

A high-speed train is shown in motion within a tunnel, creating a sense of speed and modern technology. The image is overlaid with large, diagonal teal and dark blue geometric shapes. The train is white with a blue stripe and is moving towards the viewer. The tunnel walls are illuminated with bright, horizontal light strips.

exel
COMPOSITES

Puolivuosisikatsaus
Tammi - kesäkuu 2022

FOR FORWARD THINKERS

VAHVA LIIKEVAIHTO JA LIIKEVOITTO Q2 2022:LLA

Q2 2022 lyhyesti

- Saadut tilaukset laskivat 14,9 prosenttia 37,0 miljoonaan euroon (Q2 2021: 43,5).
- Liikevaihto kasvoi 13,5 prosenttia 38,1 miljoonaan euroon (33,5).
- Liikevoitto kasvoi 3,0 miljoonaan euroon (2,4) ja oli 7,9 prosenttia liikevaihdosta (7,0).
- Oikaistu liikevoitto kasvoi 3,1 miljoonaan euroon (2,5) ja oli 8,2 prosenttia liikevaihdosta (7,3).
- Osakekohtainen tulos oli 0,34 euroa (0,13).

Q1-Q2 2022 lyhyesti

- Saadut tilaukset laskivat 12,7 prosenttia 74,6 miljoonaan euroon (Q1-Q2 2021: 85,5).
- Liikevaihto kasvoi 12,0 prosenttia 72,2 miljoonaan euroon (64,5).
- Liikevoitto laski 3,0 miljoonaan euroon (4,8) ja oli 4,2 prosenttia liikevaihdosta (7,4).
- Oikaistu liikevoitto kasvoi 5,3 miljoonaan euroon (4,9) ja oli 7,3 prosenttia liikevaihdosta (7,6).
- Osakekohtainen tulos oli 0,34 euroa (0,29).

Ohjeistus koko vuodelle 2022 (ennallaan)

Exel Composites arvioi, että vuonna 2022 liikevaihto on edellisvuoden tasolla ja oikaistu liikevoitto kasvaa vuodesta 2021.

Toimitusjohtaja Riku Kytömäki

Vuoden 2022 toinen vuosineljännes jatkui vahvana sekä liikevaihdon että oikaistun liikevoiton kasvaessa selvästi edellisvuodesta. Myös tilauskertymä jatkui vahvana ollen vuoden 2022 ensimmäisen vuosineljänneksen tasolla ja ylittäen vuoden 2021 kvartaalittaisen keskiarvon. Vuoden 2021 vastaavaa kautta kasvattivat tuulivoimatilaukset Yhdysvalloissa, jotka peruttiin myöhemmin samana vuonna.

Liikevaihtoa kasvatti etenkin kuljetustoimialaan lukeutuva uusi ilmailualan sovellus Pohjois-Amerikassa. Niin ikään koneet & sähkö- sekä telekommunikaatioimialat vaikuttivat positiivisesti vuosineljänneksen liikevaihdon kasvuun. Jo useamman vuosineljänneksen vahvassa kasvussa olleiden rakennukset & infrastruktuuri- sekä puolustusasiakastoimialojen liikevaihto laski hieman edellisvuodesta. Tuulivoimatoimialan liikevaihto laski vähentyneiden tilausten takia pääasiassa Kiinassa.

Liikevoitto saavutti toisella vuosineljänneksellä kolmen miljoonan virstanpylvään. Kasvaneiden volyymien lisäksi kannattavuutta tuki vahvasti Yhdysvaltain yksikön edellisvuotta parempi suoriutuminen. Yksikön kannattavuuskäännöksen jatkui vuosineljänneksen aikana suunnitelmien mukaan tuotannon tehokkuusparannuksien myötä. Konsernin näkökulmasta katsottuna emme ole olleet immuuneja edelleen nouseville materiaali-, logistiikka- ja energiakustannuksille. Tähän mennessä olemme kuitenkin onnistuneet pitämään niiden negatiiviset nettovaikutukset vähäisinä, sopeuttamalla myyntihintojamme vastaavasti.

Raportointikauden aikana olemme jatkaneet työtämme vastuullisuuden saralla. Aloitimme muun muassa toimet oman toimintamme kasvihuonepäästöjen laskemiseksi ja vähennystavoitteiden asettamiseksi. Siinä missä omasta toiminnastamme syntyy negatiivinen päästövaikutus - jonka vähentämiseksi teemme kovasti töitä - sitä kompensoi valmistamiemme komposiittiratkaisujen positiivinen ilmastovaikutus. Komposiitit ovat energiatehokkaita, ruostumattomia, huoltovapaita ja niiden käyttöikä on kilpailevia materiaaliratkaisuja pidempi.

3,0 miljoonaa euroa

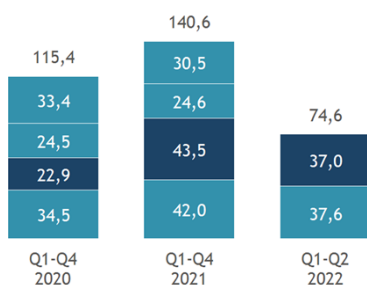
Liikevoitto Q2 2022:lla



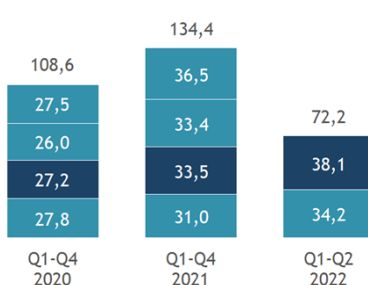
Olen erittäin tyytyväinen nopeaan tulosparannukseemme vuoden 2021 toisen vuosipuoliskon pettymyksen jälkeen. Vuoden 2022 toiseen vuosipuoliskoon liittyy kuitenkin myös epävarmuutta. Venäjän hyökkäyssota Ukrainassa, kustannusinflaatio, haasteet raaka-ainesaatavuudessa ja Covid-19-pandemian pitkittyminen varjostavat globaalia liiketoimintaympäristöä edelleen. Siitäkin huolimatta, minulla on täysi luottamus Exelin kykyyn hallita näitä haasteita myös jatkossa ja jatkaa kannattavan kasvun tiellä pitkällä aikavälillä.

Olen erittäin tyytyväinen nopeaan tulosparannukseemme.

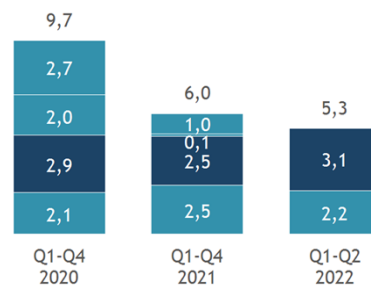
Saadut tilaukset miljoonaa euroa



Liikevaihto miljoonaa euroa



Oikaistu liikevoitto miljoonaa euroa



Konsernin keskeiset tunnusluvut

Tuhatta euroa	Q2 2022	Q2 2021	Muutos %	Q1-Q2 2022	Q1-Q2 2021	Muutos %	Q1-Q4 2021
Liikevaihto	38 064	33 524	13,5	72 214	64 478	12,0	134 365
Liikevoitto	3 007	2 363	27,3	3 034	4 786	-36,6	3 744
% liikevaihdosta	7,9	7,0		4,2	7,4		2,8
Oikaistu liikevoitto 1)	3 124	2 457	27,1	5 296	4 917	7,7	6 029
% liikevaihdosta	8,2	7,3		7,3	7,6		4,5
Tulos ennen veroja	4 934	1 897	160,0	5 451	4 830	12,9	4 165
% liikevaihdosta	13,0	5,7		7,5	7,5		3,1
Tilikauden tulos	3 989	1 485	168,6	3 919	3 447	13,7	1 656
% liikevaihdosta	10,5	4,4		5,4	5,3		1,2
Tilikauden tulos ilman vähemmistöosuutta	4 028	1 485	171,2	3 988	3 447	15,7	1 693
% liikevaihdosta	10,6	4,4		5,5	5,3		1,3
Oma pääoma	32 754	31 266	4,8	32 754	31 266	4,8	31 182
Korolliset velat	52 387	47 483	10,3	52 387	47 483	10,3	52 988
Rahavarat	13 286	7 591	75,0	13 286	7 591	75,0	15 593
Korolliset nettovelat	39 101	39 892	-2,0	39 101	39 892	-2,0	37 395
Sijoitettu pääoma	85 140	78 749	8,1	85 140	78 749	8,1	84 170
Oman pääoman tuotto, %	51,5	19,5	163,8	24,5	22,9	7,0	5,5
Sijoitetun pääoman tuotto, %	14,5	12,5	15,9	7,2	12,7	-43,3	4,8
Omavaraisuusaste, %	27,9	29,9	-6,9	27,9	29,9	-6,9	26,8
Velkaantumisaste, %	119,4	127,6	-6,4	119,4	127,6	-6,4	119,9
Liiketoiminnasta kertyneet nettorahavirrat	-477	-784	-39,2	-184	627	-129,3	6 275
Investointien nettorahavirta	-517	-5 063	-89,8	-2 092	-7 271	-71,2	-11 877
Bruttoinvestoinnit käyttöomaisuuteen	632	2 582	-75,5	1 914	4 797	-60,1	9 931
% liikevaihdosta	1,7	7,7		2,7	7,4		7,4
Tutkimus- ja kehitysmenot	950	847	12,2	1 711	1 777	-3,7	3 310
% liikevaihdosta	2,5	2,5		2,4	2,8		2,5
Saadut tilaukset 2)	37 009	43 487	-14,9	74 615	85 514	-12,7	140 557
Konsernin tilauskanta	43 648	56 859	-23,2	43 648	56 859	-23,2	41 578
Tulos/osake, laimennettu ja laimentamaton, euroa	0,34	0,13	170,7	0,34	0,29	15,5	0,14
Oma pääoma/osake, euroa	2,72	2,64	2,80	2,72	2,64	2,80	2,58
Osakekurssi keskimäärin, euroa	6,22	10,14	-38,7	6,77	9,11	-25,7	8,58
Keskimääräinen osakemäärä, laimennettu ja laimentamaton, 1 000 kpl	11 854	11 834	0,2	11 846	11 832	0,1	11 833
Henkilöstö keskimäärin	736	700	5,1	744	695	7,0	715
Henkilöstö kauden lopussa	739	722	2,4	739	722	2,4	753

1) Pois lukien merkittävät vertailukelpoisuuteen vaikuttavat erät kuten muun muassa uudelleenjärjestelykulut, arvonalentumistappiot ja niiden peruutukset, sekä liiketoimintojen suunniteltuun tai toteutuneeseen hankintaan tai myyntiin liittyvät kulut.

2) Voi sisältää vuosineljänneksen aikana tulleita tilausten peruutuksia.

Saadut tilaukset ja tilauskanta

Saadut tilaukset vuoden 2022 toisella vuosineljänneksellä olivat 37,0 miljoonaa euroa (43,5), mikä on 14,9 prosenttia vähemmän kuin edellisvuonna.

Saadut tilaukset vuoden 2022 ensimmäisellä vuosipuoliskolla olivat 74,6 miljoonaa euroa (85,5), mikä on 12,7 prosenttia vähemmän kuin edellisvuonna. Vuoden 2021 ensimmäisen vuosipuoliskon tilauskertymä sisälsi myöhemmin saman vuoden aikana peruttuja tilauksia, vaikuttaen vertailukelpoisuuteen. Konsernin tilauskanta 30.6.2022 laski 43,6 miljoonaan euroon (56,9).

Liikevaihto

Konsernin liikevaihto vuoden 2022 toisella vuosineljänneksellä oli 38,1 miljoonaa euroa (33,5), mikä on 13,5 prosenttia edellisvuotta enemmän.

Konsernin liikevaihto vuoden 2022 ensimmäisellä vuosipuoliskolla oli 72,2 miljoonaa euroa (64,5) ja kasvoi 12,0 prosenttia edellisvuoteen verrattuna. Liikevaihtoon vaikuttivat toimitusvolyymi -5,2 prosenttia, myyntimix 12,5 prosenttia, valuuttakurssit 3,9 prosenttia ja yrityskaupat 0,8 prosenttia.

Liikevaihtoa kasvatti etenkin kuljetustoimialaan lukeutuva uusi ilmailualan sovellus Pohjois-Amerikassa. Niin ikään koneet & sähkö- sekä telekommunikaatiotoimialojen liikevaihto kasvoi edellisvuodesta. Rakennukset & infrastruktuurialalla liikevaihto oli edellisvuoden tasolla ja puolustusasiakastoimialalla liikevaihto laski hieman edellisvuodesta. Tuulivoimatoimialan liikevaihto laski vähentyneiden tilausten takia pääasiassa Kiinassa.

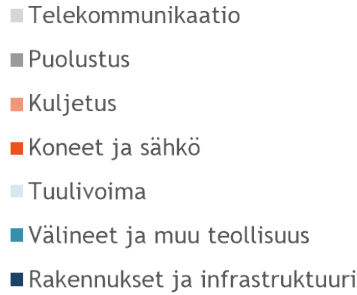
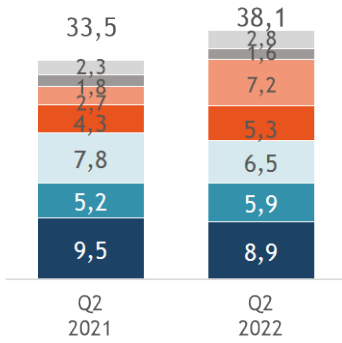
Liikevaihto asiakastoimialoittain

	Q2	Q2	Muutos	Q1-Q2	Q1-Q2	Muutos	Q1-Q4
Tuhatta euroa	2022	2021	%	2022	2021	%	2021
Rakennukset ja infrastruktuuri	8 866	9 456	-6,2	16 589	16 483	0,6	32 946
Välineet ja muu teollisuus	5 858	5 212	12,4	13 214	10 858	21,7	23 350
Tuulivoima	6 476	7 785	-16,8	13 242	15 165	-12,7	32 066
Koneet ja sähkö	5 301	4 277	23,9	9 570	7 916	20,9	17 612
Kuljetus	7 171	2 728	162,9	10 303	5 209	97,8	10 224
Puolustus	1 582	1 785	-11,4	3 644	4 029	-9,6	8 688
Telekommunikaatio	2 810	2 280	23,2	5 652	4 818	17,3	9 480
Yhteensä	38 064	33 524	13,5	72 214	64 478	12,0	134 365

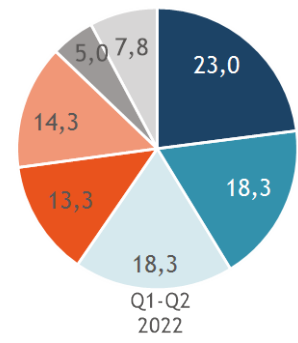
Liikevaihto alueittain¹⁾

	Q2	Q2	Muutos	Q1-Q2	Q1-Q2	Muutos	Q1-Q4
Tuhatta euroa	2022	2021	%	2022	2021	%	2021
Eurooppa	20 603	19 574	5,3	40 334	37 018	9,0	73 413
Pohjois-Amerikka	11 669	7 234	61,3	19 867	12 845	54,7	32 440
Aasia-Tyynimeri	4 976	6 401	-22,3	10 153	13 054	-22,2	25 413
Muu maailma	816	316	158,5	1 861	1 561	19,2	3 099
Yhteensä	38 064	33 524	13,5	72 214	64 478	12,0	134 365

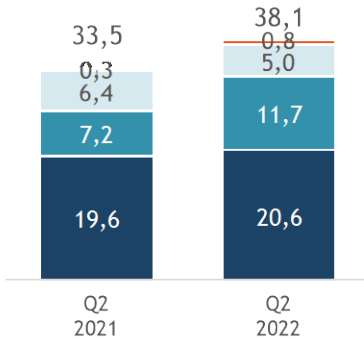
Liikevaihto asiakastoimialoittain miljoonaa euroa



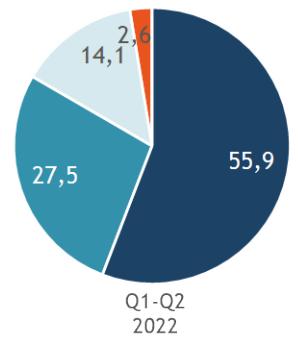
Osuus liikevaihdosta asiakastoimialoittain %



Liikevaihto alueittain¹⁾ miljoonaa euroa



Osuus liikevaihdosta alueittain¹⁾ %



¹⁾ Liikevaihto asiakkaan sijainnin mukaan, ei valmistavan Exel Compositesin liiketoimintayksikön sijainnin mukaan.

Liikevoitto

Konsernin liikevoitto oli 3,0 miljoonaa euroa (2,4) vuoden 2022 toisella vuosineljänneksellä ja 7,9 (7,0) prosenttia liikevaihdosta. Oikaistu liikevoitto oli 3,1 miljoonaa euroa (2,5) ja 8,2 prosenttia (7,3) liikevaihdosta.

Liikevoitto vuoden 2022 ensimmäisellä vuosipuoliskolla laski 3,0 miljoonaan euroon (4,8), ollen 4,2 prosenttia liikevaihdosta (7,4). Oikaistu liikevoitto oli 5,3 miljoonaa euroa (4,9), 7,3 prosenttia (7,6) liikevaihdosta.

Kasvaneiden volyymien lisäksi kannattavuutta tuki vahvasti Yhdysvaltain yksikön edellisvuotta parempi suoriutuminen. Yksikön kannattavuuskäännöksen jatkui suunnitelmien mukaan tuotannon tehokkuusparannuksien

myötä. Konsernin näkökulmasta katsottuna emme ole olleet immuuneja edelleen nouseville materiaali-, logistiikka- ja energiakustannuksille. Tähän mennessä olemme kuitenkin onnistuneet pitämään niiden negatiiviset nettovaikutukset vähäisinä, sopeuttamalla myyntihintojamme vastaavasti.

Vertailukelpoisuuteen vaikuttavia eriä oli raportointikauden aikana yhteensä 2,3 miljoonaa euroa (0,1), jotka liittyivät pääosin kahden Kiinassa sijaitsevan tehtaan yhdistämiseen.

Konsernin nettorahoitustuotot/-kulut vuoden 2022 ensimmäisellä vuosipuoliskolla olivat 2,4 miljoonaa euroa (0,0). Tulos ennen veroja oli 5,5 miljoonaa euroa (4,8) ja tulos verojen jälkeen 3,9 miljoonaa euroa (3,4).

Oikaistu liikevoitto

Tuhatta euroa	Q2 2022	Q2 2021	Q1-Q2 2022	Q1-Q2 2021	Q1-Q4 2021
Liikevoitto	3 007	2 363	3 034	4 786	3 744
Uudelleenjärjestelykulut			1 174		
Arvon alentumistappiot ja niiden peruutukset			959		1 797
Liiketoimintojen suunniteltuun tai toteutettuun hankintaan ja myyntiin liittyvät kulut		94	5	131	332
Aineettomien ja aineellisten hyödykkeiden myynteihin liittyvät voitot tai tappiot					
Lainsäädäntömuutoksiin tai oikeudenkäynteihin liittyvät kulut	117		124		155
Oikaistu liikevoitto	3 123	2 457	5 296	4 917	6 029

Rahoitusasema

Liiketoiminnan nettorahavirta vuoden 2022 ensimmäisellä vuosipuoliskolla oli -0,2 miljoonaa euroa (0,6). Bruttoinvestoinnit käyttöomaisuuteen olivat 1,9 miljoonaa euroa (4,9). Investointien nettorahavirta yhteensä oli -2,1 miljoonaa euroa (-7,3) ja rahavirta ennen rahoitusta oli -2,3 miljoonaa euroa (-6,6). Raportointikauden lopussa konsernin rahavarat olivat 13,3 miljoonaa euroa (7,6). Käyttöomaisuuden poistot ja arvonalentumiset raportointikauden aikana olivat 3,5 miljoonaa euroa (3,2).

Konsernin taseen loppusumma 30.6.2022 oli 118,7 miljoonaa euroa (106,0). Korollista vierasta pääomaa, vuokrasopimusvelat mukaan lukien, oli 52,4 miljoonaa euroa (47,5). Korolliset nettovelat olivat 39,1 miljoonaa euroa (39,9). Lyhytaikaista korollista velkaa oli 38,0 miljoonaa euroa. Lyhytaikaisesta korollisesta velasta 31,0 miljoonaa euroa oli yritystodistuksia. Yritystodistusten takaisinmaksun varmistamiseksi ja muihin lyhytaikaisiin rahoitustarpeisiin yhtiö sopi toisella vuosineljänneksellä 40 miljoonan euron uudesta pitkäaikaisesta rahoitusjärjestelystä. Uusien limiittien maturiteetti on kolme vuotta ja ne erääntyvät 1.7.2025.

30.6.2022 konsernin oma pääoma oli 32,8 miljoonaa euroa (31,3) ja omavaraisuusaste 27,9 prosenttia (29,9). Nettovelkaantumisaste oli 119,4 prosenttia (127,6). Laimennettu osakekohtainen tulos oli 0,34 euroa (0,29). Sijoitetun pääoman tuotto oli 7,2 prosenttia (12,7). Oman pääoman tuotto oli 24,5 prosenttia (22,9).

Osakekohtainen osinko 0,20 euroa (0,18) tilikaudelta 2021, yhteensä 2,4 miljoonaa euroa (2,4) ulkona olevalle osakemäärälle laskettuna, maksetaan osakkeenomistajille kahdessa erässä myöhemmin vuoden 2022 aikana. Osingon ensimmäinen erä 0,10 euroa osakkeelta maksetaan 15.9.2022 ja toinen erä 0,10 euroa osakkeelta maksetaan 15.12.2022.

Tutkimus ja kehittäminen

Tutkimus- ja kehittämismenot vuoden 2022 ensimmäisellä vuosipuoliskolla olivat 1,7 miljoonaa euroa (1,8) eli 2,4 prosenttia (2,8) liikevaihdosta.

Liiketoiminnan kehittäminen ja strategian toteutus

Exel Compositesin strategia perustuu skaalautuviin sovelluksiin ja valikoituihin kasvuhankkeisiin erityisesti tuulivoima-, rakennukset ja infrastruktuuri- sekä kuljetustoimialoilla, maailmanlaajuisen verkoston ja teknologiatarjonnan laajentamiseen sekä tuotannon tehokkuuden parantamiseen.

Yksi strategiatyön päätavoitteista viime vuosina on ollut vastuullisuuden tuominen entistä laajemmin osaksi Exelin liiketoimintaa. Liiketoimintamme tarkoitus on auttaa asiakkaitamme säästämään resursseja komposiittien avulla, jotka ominaisuuksiensa ansiosta lisäävät lopputuotteen energiatehokkuutta ja suorituskykyä. Strategiatyö vastuullisuuden parissa jatkui ensimmäisellä vuosipuoliskolla.

Vuoden 2022 ensimmäisen vuosipuoliskon aikana yhdistimme kaksi Kiinan tehdastamme ja tuotanto siirrettiin toiselle Nanjingin alueella sijaitsevalle tehtaallemme. Intian kasvavalla markkinalla työ jatkui liiketoiminnan ja tuotannon kasvattamiseksi vuonna 2021 perustetun yhteisyrityksen myötä.

Covid-19-pandemian vaikutukset

Toiminta

Vuoden 2022 toisella vuosineljänneksellä kaikki tehtaamme toimivat normaalisti noudattaen suurelta osin jo aiemmin käyttöönotettuja Covid-19-pandemian leviämistä estäviä turvallisuustoimenpiteitä. Kiinassa viimeaikaiset rajoitukset hankaloittivat edelleen logistiikkaa ja työmatkaliikkumista.

Tuotanto toimi lähes normaalisti huolimatta maailmanlaajuisista haasteista logistiikkaketjussa ja saatavuudessa useissa raaka-ainekategorioissa.

Työntekijöidemme, asiakkaidemme ja liiketoimintakumppaniemme terveys ja turvallisuus ovat Exel Compositesille ensiarvoisen tärkeitä asioita. Konsernin kaikissa yksiköissä noudatettiin tiukennettuja turvallisuus- ja hygieniatoimenpiteitä paikallisten terveysviranomaisten ohjeistuksien mukaisesti. Seuraamme edelleen tilannetta hyvin tiivistä ja pidämme säännöllisesti yhteyttä asiakkaiden, raaka-ainevalmistajien ja muiden liiketoimintakumppaneiden kanssa oikea-aikaisen reagoinnin mahdollistamiseksi.

Taloudellinen tilanne

Saadut tilaukset ja asiakaskysyntä pysyivät hyvällä tasolla vuoden 2022 toisella vuosineljänneksellä.

Konsernin maksuvalmius ja kassatilanne ovat hyvät ja Covid-19-pandemian vaikutus konsernin likviditeettiin on ollut vähäinen.

Vuoden 2022 toisen vuosineljänneksen aikana Exel Composites ei saanut merkittävää taloudellista avustusta paikallisten Covid-19:ään liittyvien avustusohjelmien myötä.

Ukrainan sodan vaikutukset

Exel Compositesille sodan suorat vaikutukset ovat tällä hetkellä vähäisiä. Meillä ei ole toimintaa sotatoimialueilla eikä asiakkaita Venäjällä, Valkovenäjällä tai Ukrainassa. Joillakin sota-alueiden ulkopuolella olevilla asiakkailtamme puolestaan on asiakkuuksia sotatoimialueilla ja sitä kautta sota voi välillisesti vaikuttaa myös tuotteidemme kysyntään.

Venäjän hyökkäyksen Ukrainaan ja siitä seuraavien pakotteiden odotetaan vaikuttavan hankintaketjuihin maailmanlaajuisesti. Tällä hetkellä meillä ei ole hankintoja sodan vaikutusalueilta. Toistaiseksi Venäjän hyökkäys Ukrainaan ei ole vaikuttanut raaka-aineiden

saatavuuteen, mutta entisestään nousevat raaka-aineiden ja energian hinnat vaikuttavat luonnollisesti myös Exeliin.

Vastuullisuus ja yritysvastuu

Exel Composites on sitoutunut vastuulliseen ja kestävään toimintaan arvojemme ja liiketoimintaperiaatteidemme (Code of Conduct) myötä. Exelin rooli on olla vastuullista toimintaa mahdollistavien komposiittiratkaisujen tarjoaja, sillä tuotteemme auttavat asiakkaitamme säästämään resursseja ja hillitsemään ilmastomuutosta. Komposiittien ominaisuuksien, kuten keveyden ja kestävyuden, takia komposiitit ovat pitkäikäisempiä ja suorituskyvyltään tehokkaampia, ja vähentävät näin negatiivisia ympäristövaikutuksia. Tavoitteenamme on saada aikaan positiivinen vaikutus myös sosiaalisen vastuunne myötä ja vähentää toimintamme negatiivisia vaikutuksia sekä jalanjälkeämme ympäristölle.

Exel Compositesin olennaiset vastuullisuusaiheet ovat:

- **Mahdollistavat ratkaisut:** Vastuulliset tuotteet ja komposiitit elinkaarensa lopussa
- **Sosiaalinen kädenjälki:** Terveys ja turvallisuus, vastuullinen työnantaja, vastuullinen liiketoiminta
- **Ympäristöjalanjälki:** Energiatehokkuus ja päästöjen vähentäminen, kiertotalous ja jätteenkäsittely, veden kulutus, vastuullinen hankintaketju

Vuoden 2022 ensimmäisen vuosipuoliskon aikana Exel Composites jatkoi aikana työtään vastuullisuuden parissa. Muun muassa teollisuuden komposiittijätteen käyttöä sementtiteollisuuden raaka-aineena Suomessa kartoittava KiMuRa projekti eteni suunnitelmien mukaan. Ensimmäisen vuosipuoliskon aikana Suomen yksiköiden komposiittijäte toimitettiin täysimääräisesti projektiin testaustarkoitukseen. Exel aloitti myös toimet oman toimintansa kasvihuonepäästöjen laskemiseksi, lähtötason määrittämiseksi ja vähennystavoitteiden asettamiseksi.

Tietoja vastuullisuudesta ja yritys vastuusta on nähtävillä yhtiön verkkosivuilla osoitteessa www.exelcomposites.com.

Riskit ja epävarmuustekijät

Exel Compositesin merkittävin lähiajan liiketoimintariski liittyy asiakasportfoioon, jossa yhtiö saa huomattavan osan liikevaihdostaan tietyiltä avainasiakkailta.

Lyhyellä aikavälillä Covid-19-pandemia on aiheuttanut epävarmuutta globaalissa liiketoimintaympäristössä. Siinä missä kysyntä on piristynyt lähes kaikilla asiakastoimialoillamme haasteet liittyen raaka-aineiden saatavuuteen, materiaali- ja logistiikkakustannuksien nousuun voivat pitkittyä ja vaikuttaa negatiivisesti kannattavuuteemme ja kilpailukykyymme. Venäjän hyökkäyksen Ukrainaan ja siitä seuraavien pakotteiden odotetaan vaikuttavan hankintaketjuihin maailmanlaajuisesti. Vaikka sodan suorat vaikutukset Exel Compositesille ovat tällä hetkellä vähäisiä, raaka-aineiden ja energian hinnannousut vaikuttavat luonnollisesti myös Exeliin.

Yhtiö on viime vuosina tehnyt investointeja, joista viimeaikaisimpia on yhteisyritys Intiassa. Näiden investointien ja yritysostojen tekemisen aikaan tehdyt suunnitelmat voivat jäädä toteutumatta, mikä saattaa johtaa siihen, että hankitun omaisuuden arvoa pitää oikaista yhtiön taseessa.

Exel Compositesin riskienhallintaa ja toimintaan liittyviä riskejä kuvataan tarkemmin vuoden 2022 selvityksessä hallinto- ja ohjausjärjestelmästä sekä yhtiön internetsivuilla osoitteessa www.exelcomposites.com.

Organisaatio ja henkilöstö

30.6.2022 Exel Compositesin palveluksessa oli yhteensä 739 (722) henkilöä, joista 279 (267) Suomessa ja 460 (455) ulkomailla. Keskimääräinen henkilöstömäärä raportointikauden aikana oli 744 (695).

Muutoksia konsernin johtoryhmässä

9.5.2022 ja 12.5.2022 Exel Composites tiedotti kahdella eri tiedotteella, että talousjohtaja Mikko Kettunen ja toimitusjohtaja Riku Kytömäki siirtyvät uusiin tehtäviin yhtiön ulkopuolella.

18.5.2022 Mikko Rummukainen, Exel Compositesin nykyinen liiketoiminnan kehitysjohtaja ja johtoryhmän jäsen, nimitettiin yhtiön uudeksi talousjohtajaksi 1.8.2022 alkaen.

Toimitusjohtajan hakuprosessi on parhaillaan meneillään. Riku Kytömäki jättää nykyisen tehtävänsä viimeistään marraskuussa 2022.

Palkitseminen

Koko Exel Compositesin henkilöstö on lyhyen aikavälin kannustinohjelmien piirissä. Toimitusjohtaja, johtoryhmän jäsenet sekä toimihenkilöt ovat oikeutettuja suoriutumisperusteiseen vuosibonukseen kiinteän kuukausipalkan lisäksi. Suoriutumismittarit on sidottu vuosittain sovittujen tavoitteiden saavuttamiseen painottaen kasvua ja kannattavuutta sekä mahdollisia omia henkilökohtaisia tavoitteita. Työntekijät ovat myös lyhyen aikavälin tulospalkkion piirissä. Palkkio maksetaan pääosin tehtaan kannattavuuden ja tuotannon avainlukujen perusteella.

Konsernilla on yhtiön toimitusjohtajalle, johtoryhmälle ja valituille avainhenkilöille suunnattuja pitkäaikaisia kannustinohjelmia. Ohjelmien tarkoitus on yhdistää omistajien ja johdon tavoitteet yhtiön arvon nostamiseksi, sitouttaa johto yhtiöön ja tarjota johdolle kilpailukykyinen palkkiojärjestelmä. Hallitus vahvistaa ohjelman ja sen suoriutumismittarit vuosittain.

Helmikuussa 2022 Exel Compositesin hallitus päätti jatkaa osakepohjaista pitkän aikavälin kannustinjärjestelmää Exel Compositesin ylimmälle johdolle. Vuoden 2022 suoriteperusteinen ohjelma on osa 4.5.2017 julkaistua pitkän aikavälin osakepohjaista kannustinjärjestelmää. Aikaisempien tähän kannustinjärjestelmään kuuluvien

ohjelmien mukaisesti vuoden 2022 alusta alkaneeseen ohjelmaan sovellettavat suoritustavoitteet ovat oikaistu liikevoitto (EBIT) sekä Exel Composites Oyj:n osakkeen kokonaistuoton kehitys (TSR).

Lisätietoja palkitsemisesta sekä Exel Compositesin palkitsemispolitiikka on nähtävillä yhtiön internetsivuilla osoitteessa www.exelcomposites.com.

Osake ja osakkeenomistajat

Exel Compositesin osake noteerataan Nasdaq Helsinki Oy:ssä Teollisuustuotteet ja palvelut -toimialaluokassa.

30.6.2022 yhtiön osakepääoma oli 2,1 miljoonaa euroa ja osakkeita oli 11 896 843 kappaletta. Yhtiön osakepääoma ei muuttunut raportointikauden aikana.

Raportointikauden aikana Exel Composites omisti yhteensä 42 899 omaa osaketta, jotka ovat osa osakepohjaista pitkän aikavälin kannustinjärjestelmää ylimmälle johdolle.

30.6.2022 päätöskurssi oli 5,96 euroa. Yhtiön osakkeen keskikurssi oli raportointikauden aikana 6,77 euroa, ylin kurssi 8,20 euroa ja alin kurssi 5,50 euroa.

Yhteensä 1 745 727 osaketta vaihdettiin Nasdaq Helsinki Oy:ssä, mikä vastaa 14,7 prosenttia keskimääräisestä osakemäärästä. Exel Compositesin osakekannan markkina-arvo 30.6.2022 oli 70,6 miljoonaa euroa (118,3).

Exel Compositesilla oli 7 494 osakkeenomistajaa (6 692) 30.6.2022.

Exel Compositesille ei raportointikauden aikana tehty yhtään Arvopaperimarkkinalain mukaista liputusilmoitusta omistussuuden muutoksesta.

Tietoja osakkeenomistajista on nähtävillä yhtiön internetsivuilla osoitteessa www.exelcomposites.com.

Raportointikauden muut tapahtumat

Vuoden 2022 varsinaisen yhtiökokouksen päätökset

Exel Composites Oyj:n varsinainen yhtiökokous pidettiin 25.3.2022 Vantaalla. Yhtiökokouksen päätöksistä tiedotettiin 25.3.2022 ja ne ovat nähtävillä yhtiön verkkosivuilla osoitteessa www.exelcomposites.com.

Tiedotustilaisuus

Exel Composites järjestää Q1-Q2 2022 puolivuositilaisuutta käsittelevän tiedotustilaisuuden 20.7.2022 klo 12:30. Tilaisuuteen on tullut etukäteen ilmoittautua.

Vantaalla, 20.7.2022

Exel Composites Oyj
Hallitus

Lisätietoja:

Riku Kytömäki, toimitusjohtaja
puh. 050 511 8288
riku.kytomaki@exelcomposites.com

Mikko Kettunen, talousjohtaja
puh. 050 347 7462
mikko.kettunen@exelcomposites.com

PUOLIVUOSIKATSAUKSEN LIITETIEDOT

1.1.-30.6.2022

Laatimisperiaatteet

Tämä puolivuosisikatsaus on laadittu IAS 34 osavuosisikatsaukset -standardin mukaisesti. Puolivuosisikatsauksessa on noudatettu samoja laatimisperiaatteita ja laskentamenetelmiä kuin edellisessä vuositilinpäätöksessä.

Tilinpäätöksen laatiminen IFRS-standardien mukaisesti edellyttää Exel Composites Oyj:n johdolta sellaisten arvioiden ja oletusten käyttämistä, jotka vaikuttavat taseen laadintahetken varojen ja velkojen sekä tilikauden tuottojen ja kulujen määriin. Lisäksi joudutaan käyttämään harkintaa tilinpäätöksen laatimisperiaatteiden soveltamisessa. Koska arviot ja oletukset perustuvat katsaushetken näkemyksiin, ne sisältävät riskejä ja epävarmuustekijöitä. Toteumat voivat poiketa tehdyistä arvioista ja oletuksista.

Tuloslaskelman ja taseen luvut ovat konsernilukuja. Katsauksen luvut on pyöristetty, joten yksittäisten lukujen yhteenlaskettu summa saattaa poiketa esitetystä summaluvusta.

Tämä puolivuosisikatsaus on tilintarkastamaton.

KONSERNIN LAAJA TULOSLASKELMA

Tuhatta euroa	Q2 2022	Q2 2021	Muutos %	Q1-Q2 2022	Q1-Q2 2021	Muutos %	Q1-Q4 2021
Liikevaihto	38 064	33 524	13,5	72 214	64 478	12,0	134 365
Materiaalit ja palvelut	-16 784	-14 664	14,5	-31 657	-27 645	14,5	-63 515
Työsuhde-etuksista aiheutuneet kulut	-9 995	-9 459	5,7	-20 361	-18 176	12,0	-35 241
Poistot ja arvonalentumiset	-1 455	-1 297	12,2	-2 895	-2 600	11,4	-7 055
Poistot käyttöoikeusomaisuudesta	-312	-278	12,4	-620	-555	11,9	-1 147
Liiketoiminnan muut kulut	-6 895	-5 808	18,7	-14 436	-11 368	27,0	-25 099
Oikaistut vuokratulot taseeseen aktivoituista vuokrasopimuksista	326	296	10,3	649	591	9,7	1 218
Liiketoiminnan muut tuotot	57	49	15,6	140	61	129,6	217
Liikevoitto	3 007	2 363	27,3	3 034	4 786	-36,6	3 744
Rahoitustuotot ja -kulut	1 941	-449	-532,5	2 446	78	3027,3	487
Rahoituskulut taseeseen aktivoituista vuokrasopimuksista	-13	-16	-17,7	-28	-34	-18,2	-66
Tulos ennen veroja	4 934	1 897	160,0	5 451	4 830	12,9	4 165
Tuloverot	-945	-412	129,2	-1 532	-1 383	10,7	-2 509
Tilikauden tulos	3 989	1 485	168,6	3 919	3 447	13,7	1 656
Muut laajan tuloslaskelman erät, jotka saatetaan myöhemmin siirtää tulosvaikutteiseksi:							
Ulkomaiseen yksikköön liittyvät muuntoerot	-428	-125	242,4	-38	959	-104,0	2 074
Muihin laajan tuloslaskelman eriin liittyvät verot							
Erät, joita ei siirretä tulosvaikutteiseksi:							
Etuuspohjaisten järjestelyjen vakuutusmatemaattiset voitot(+)/ tappiot (-), verovaikutus huomioitu	0	0	0,0	0	0	0,0	40
Tilikauden muut laajan tuloksen erät verojen jälkeen	-428	-125	242,4	-38	959	-104,0	2 114
Tilikauden laaja tulos yhteensä	3 561	1 360	161,8	3 881	4 406	-11,9	3 770
Tilikauden tuloksen jakautuminen:							
Emoyhtiön osakkeenomistajille	4 028	1 485	171,2	3 988	3 447	15,7	1 693
Määräysvallattomille omistajille	-39	0	-69	0	0	-37	
Tilikauden laajan tuloksen jakautuminen:							
Emoyhtiön osakkeenomistajille	3 586	1 360	163,6	3 935	4 406	-10,7	3 796
Määräysvallattomille omistajille	-25	0	-54	0	0	-26	
Tulos/osake, laimennettu ja laimentamaton, euroa	0,34	0,13	170,9	0,34	0,29	15,6	0,14

KONSERNITASE

Tuhatta euroa	30.6. 2022	30.6. 2021	Muutos	31.12. 2021
VARAT				
Pitkäaikaiset varat				
Liikearvo	13 419	12 763	656	12 809
Muut aineettomat hyödykkeet	2 564	3 698	-1 135	2 813
Aineelliset hyödykkeet	30 382	28 954	1 428	31 148
Käyttöoikeusomaisuus 1)	2 666	2 747	-82	3 161
Laskennalliset verosaamiset	1 984	1 894	90	1 891
Sijoitukset	48	48	0	48
Pitkäaikaiset varat yhteensä	51 062	50 105	957	51 869
Lyhytaikaiset varat				
Vaihto-omaisuus	24 708	21 104	3 604	23 944
Myyntisaamiset ja muut saamiset	29 611	27 200	2 411	26 292
Rahat ja pankkisaamiset	13 286	7 591	5 694	15 593
Lyhytaikaiset varat yhteensä	67 605	55 896	11 710	65 829
Varat yhteensä	118 667	106 000	12 667	117 698
OMA PÄÄOMA JA VELAT				
Oma pääoma				
Osakepääoma	2 141	2 141	0	2 141
Muut rahastot	129	129	0	129
Sijoitetun vapaan oman pääoman rahasto	2 539	2 539	0	2 539
Muuntoerot	3 862	2 810	1 051	3 914
Kertyneet voittovarot	19 541	20 199	-659	20 157
Tilikauden tulos	3 988	3 447	541	1 693
Emoyhtiön omistajien oman pääoman osuus	32 200	31 266	934	30 574
Määräysvallattomien omistajien oman pääoman osuus	554	0	554	608
Oma pääoma yhteensä	32 754	31 266	1 487	31 182
Pitkäaikaiset velat				
Pitkäaikaiset korolliset velat	12 750	14 214	-1 464	13 430
Pitkäaikaiset vuokrasopimusvelat	1 604	1 834	-230	2 140
Pitkäaikaiset korottomat velat	1 388	592	797	1 018
Laskennallinen verovelka	557	388	169	545
Pitkäaikaiset velat yhteensä	16 299	17 027	-728	17 133
Lyhytaikaiset velat				
Lyhytaikaiset korolliset velat	36 764	30 332	6 432	36 200
Lyhytaikaiset vuokrasopimusvelat	1 269	1 104	165	1 218
Ostovelat ja muut korottomat velat	31 582	26 271	5 311	31 966
Lyhytaikaiset velat yhteensä	69 615	57 707	11 908	69 383
Oma pääoma ja velat yhteensä	118 668	106 000	12 667	117 699

1) Rakennukset 2 605 tuhatta euroa, koneet ja laitteet (sis. ajoneuvot) 61 tuhatta euroa.

KONSERNIN RAHAVIRTALASKELMA

Tuhatta euroa	Q1-Q2 2022	Q1-Q2 2021	Muutos	Q1-Q4 2021
Liiketoiminnan rahavirrat				
Tilikauden voitto	3 919	3 447	473	1 656
Oikaisut tilikauden voittoon 1)	3 231	4 897	-1 667	10 292
Käyttöpääoman muutokset	-6 313	-5 738	-575	-2 533
Liiketoiminnasta kertyneet rahavirrat	837	2 606	-1 769	9 415
Maksetut korot				
Maksetut korot	-231	-231	0	-439
Saadut korot	29	19	10	33
Muut rahoituserät	-256	-273	18	-685
Maksetut verot	-563	-1 493	930	-2 049
Liiketoiminnasta kertyneet nettorahavirrat	-184	627	-811	6 275
Investointien rahavirrat				
Hankitut liiketoiminnot	0	-2 534	2 534	-2 431
Investoinnit aineellisiin ja aineettomiin hyödykkeisiin	-2 164	-4 792	2 628	-8 254
Aineellisten ja aineettomien hyödykkeiden luovutustuotot	72	55	17	217
Investointien nettorahavirta	-2 092	-7 271	5 179	-10 468
Rahavirta ennen rahoitusta	-2 276	-6 643	4 368	-4 194
Rahoituksen rahavirrat				
Maksullinen osakeanti	0	0	0	0
Pitkäaikaisten lainojen nostot	0	4 000	-4 000	4 000
Pitkäaikaisten lainojen takaisinmaksut	-350	0	-350	0
Lyhytaikaisten lainojen nettomuutos	558	812	-254	6 331
Vuokrasopimusvelkojen takaisinmaksut	-621	-557	-64	-1 152
Omien osakkeiden hankinta	0	0	0	0
Maksetut osingot	0	-2 367	2 367	-2 367
Rahoituksen nettorahavirta	-413	1 889	-2 302	6 812
Rahavirtalaskelman mukainen rahavarojen muutos	-2 689	-4 755	2 066	2 619
Rahavarat tilikauden alussa	15 593	11 974	3 619	11 974
Rahavarojen valuuttakurssiero	382	372	9	1 002
Rahavarat tilikauden lopussa	13 286	7 591	5 694	15 593

1) Poistot ja arvonalentumiset 4 068 tuhatta euroa, liiketoiminnan tuloksesta kirjatut verot 1 532 tuhatta euroa, muut rahoitustuotot ja -kulut -2 418 tuhatta euroa, muut oikaisut 48 tuhatta euroa.

LASKELMA KONSERNIN OMAN PÄÄOMAN MUUTOKSISTA

Tuhatta euroa	Osakepääoma	Sijoitetun vapaan oman pääoman rahasto	Muuntoerot	Kertyneet voittovarajat	Määräysvallattomien omistajien osuus	Yhteensä
2021						
Oma pääoma katsauskauden alussa	2 141	2 668	1 851	22 219	0	28 880
Laaja tulos			959	3 447		4 406
Etuuspohjaisten järjestelyjen vakuutusmatemaattiset voitot (+) / tappiot (-), verovaikutus huomioitu				0		0
Muut erät				-45		-45
Osingonjako				-2 360		-2 360
Omien osakkeiden hankinta				26		26
Osakeperusteisten maksujen varaus				359		359
Oma pääoma katsauskauden lopussa	2 141	2 668	2 810	23 646	0	31 266
2022						
Oma pääoma katsauskauden alussa	2 141	2 668	3 914	21 850	608	31 182
Laaja tulos			-53	3 988	-54	3 881
Etuuspohjaisten järjestelyjen vakuutusmatemaattiset voitot (+) / tappiot (-), verovaikutus huomioitu				0		0
Muut erät				-47		-47
Osingonjako				-2 371		-2 371
Omien osakkeiden hankinta				139		139
Osakeperusteisten maksujen varaus				-31		-31
Edellisen tilikauden virheen korjaus				0		0
Oma pääoma katsauskauden lopussa	2 141	2 668	3 862	23 529	554	32 754

TIEDOT VUOSINELJÄNNEKSITTÄIN

	2022	2022	2021	2021	2021	2021
Tuhatta euroa	Q2	Q1	Q4	Q3	Q2	Q1
Liikevaihto	38 064	34 150	36 493	33 394	33 524	30 954
Materiaalit ja palvelut	-16 784	-14 873	-17 976	-17 895	-14 664	-12 981
Työsuhde-etuuksista aiheutuneet kulut	-9 995	-10 366	-9 272	-7 792	-9 459	-8 717
Poistot ja arvonalentumiset	-1 767	-1 748	-1 701	-3 346	-1 575	-1 579
Liiketoiminnan muut kulut	-6 568	-7 219	-7 006	-6 097	-5 513	-5 264
Liiketoiminnan muut tuotot	57	83	112	45	49	12
Liikevoitto	3 007	27	649	-1 691	2 363	2 423
Rahoitustuotot ja -kulut	1 927	490	64	313	-465	509
Tulos ennen veroja	4 934	517	713	-1 378	1 897	2 933
Tuloverot	-945	-587	-295	-830	-412	-971
Tilikauden tulos	3 989	-70	418	-2 209	1 485	1 961
Tulos/osake, laimennettu ja laimentamaton, euroa	0,34	0,00	0,04	-0,19	0,13	0,17
Keskimääräinen osakemäärä, laimennettu ja laimentamaton, 1 000 kpl	11 854	11 838	11 834	11 834	11 834	11 830
Henkilöstö keskimäärin	736	752	750	719	700	691

Liikevaihto asiakastoimialoittain ja vuosineljänneksittäin

	2022	2022	2021	2021	2021	2021
Tuhatta euroa	Q2	Q1	Q4	Q3	Q2	Q1
Rakennukset ja infrastruktuuri	8 866	7 723	8 409	8 054	9 456	6 995
Välineet ja muu teollisuus	5 858	7 356	7 126	5 366	5 212	5 646
Tuulivoima	6 476	6 767	8 309	8 592	7 785	7 380
Koneet ja sähkö	5 301	4 268	4 944	4 752	4 277	3 671
Kuljetus	7 171	3 133	2 888	2 127	2 728	2 483
Puolustus	1 582	2 062	2 469	2 189	1 785	2 244
Telekommunikaatio	2 810	2 842	2 348	2 314	2 280	2 536
Yhteensä	38 064	34 150	36 493	33 394	33 524	30 954

Liikevaihto alueittain ja vuosineljänneksittäin

	2022	2022	2021	2021	2021	2021
Tuhatta euroa	Q2	Q1	Q4	Q3	Q2	Q1
Eurooppa	20 603	19 731	19 182	17 214	19 574	17 444
Pohjois-Amerikka	11 669	8 198	10 242	9 353	7 234	5 611
Aasia-Tyynimeri	4 976	5 178	6 238	6 121	6 401	6 654
Muu maailma	816	1 044	831	706	316	1 245
Yhteensä	38 064	34 150	36 493	33 394	33 524	30 954

KONSERNIN VAKUUDET JA VASTUUSITOUMUKSET

Tuhatta euroa	30.6. 2022	30.6. 2021	31.12. 2021
Omasta puolesta annetut vakuudet			
Kiinteistökiinnitykset	0	0	0
Yrityskiinnitykset	0	0	0
Muista vuokrasopimuksista aiheutuneet vastuut			
Yhden vuoden kuluessa	11	19	11
Vuotta pidemmän ajan, alle viiden vuoden kuluessa	6	0	8
Muut vastuut ja vakuudet			
Pankki- ja konsernitakaukset	454	3	64



Exel Compositesissa ratkaisemme haasteita ja autamme asiakkaitamme säästämään resursseja yli 60 vuoden kokemuksella. Edistykselliset, jatkuvilla tuotantoteknologioilla valmistetut komposiittiratkaisumme palvelevat eri teollisuudenalojen asiakkaita kaikkialla maailmassa. Tuotteitamme käytetään tuulivoima- ja kuljetusalojen sovelluksista rakennuksiin ja infrastruktuuriin.

Yhteistyöhön perustuva toimintamallimme sekä maailmanlaajuinen asemamme erottavat meidät kilpailijoistamme.

Hyödynnämme asiantuntemustamme tehdäksemme asiakkaiden sovelluksista kevyempiä, suorituskykyisempiä ja energiatehokkaampia alhaisemmilla elinkaarikustannuksilla. Haluamme olla vastuullisten komposiittiratkaisujen ensisijainen toimittaja maailmanlaajuisesti.

Exel Compositesin pääkonttori sijaitsee Suomessa ja konsernin palveluksessa on kaikkiaan noin 750 ammattilaista. Yhtiön osakkeet noteerataan Nasdaq Helsingissä. Lue lisää meistä osoitteessa www.exelcomposites.com.