



KONSERNIN LIIKEVAIHTO KASVOI JA KANNATTAVUUSKÄÄNNE YHDYSVALLOISSA ETENI HYVIN

Q1 2022 lyhyesti

- Saadut tilaukset laskivat 10,5 prosenttia 37,6 miljoonaan euroon (Q1 2021: 42,0).
- Liikevaihto kasvoi 10,3 prosenttia 34,2 miljoonaan euroon (31,0).
- Liikevoitto laski 0,0 miljoonaan euroon (2,4) ja oli 0,1 prosenttia liikevaihdosta (7,8). Vuosineljänneksellä kirjattiin toisen Kiinan tehtaan sulkemiseen liittynyt 2,1 miljoonan euron kertaluonteinen kulu.
- Oikaistu liikevoitto laski 2,2 miljoonaan euroon (2,5) ja oli 6,4 prosenttia liikevaihdosta (7,9).
- Osakekohtainen tulos oli 0,00 euroa (0,17).

Ohjeistus koko vuodelle 2022

Exel Composites arvioi, että vuonna 2022 liikevaihto on edellisvuoden tasolla ja oikaistu liikevoitto kasvaa vuodesta 2021.

Toimitusjohtaja Riku Kytömäki

Exelin vuosi alkoi hyvin. Liikevaihto vuoden 2022 ensimmäisellä vuosineljänneksellä kasvoi edellisvuodesta, erityisesti asiakastoimialalla välineet ja muu teollisuus. Rakennukset ja infrastruktuuritoimiala kasvoi myös edelleen. Pandemian kurittama kuljetustoimiala jatkoi piristymistään liikevaihdon kasvaessa selvästi edellisvuoteen verrattuna. Maantieteellisesti tarkasteltuna liikevaihto kasvoi Euroopassa ja Pohjois-Amerikassa siinä missä Aasian-Tyynenmeren alueella liikevaihto laski pääasiassa Kiinan heikentyneen Covid-19-tilanteen ja siihen liittyvien toimitusviivästysten takia.

10,3 %

**Liikevaihto kasvoi Q1 2022
34,2 miljoonaan euroon**

Oikaistu liikevoitto ensimmäisellä vuosineljänneksellä oli merkittävästi parempi kuin koko toisella vuosipuoliskolla edellisvuonna, jääden kuitenkin hieman vuoden 2021 vahvasta ensimmäisestä vuosineljänneksestä. Yhdysvaltain liiketoimintayksikön kannattavuus ei enää vaikuttanut negatiivisesti konsernin liikevoittoon katsauskaudella. Olemme pystyneet vähentämään työntekijöiden vaihtuvuutta ja parantamaan tuotannon saantoa ja näin pienentäneet tuotannon kuluja sekä parantaneet kannattavuutta yksikössä. Konsernitasolla tuotemix ja kasvaneet raaka-aine-, energia- ja logistiikkakustannukset heikensivät kannattavuutta. Jatkamme myyntihintojemme sopeuttamista nopeasti kasvaneita kuluja vastaaviksi.

Helmikuussa 2022 kerroimme suunnitelmastamme sulkea toinen Kiinassa sijaitsevista tehtaistamme. Tuotanto suljettavalla tehtaalla on jo lopetettu ja toiminnan siirtäminen toiselle Nanjingin alueella sijaitsevalle tehtaalle on edistynyt hyvin Kiinan Covid-19 tilanteen aiheuttamista viivästyksistä huolimatta. Tehtaan sulkemiseen liittyvä kertaluonteinen 2,1 miljoonan euron kulu on huomioitu vuosineljänneksen luvuissa ja oikaistussa liikevoitossa. Suljettavan tehtaan kiinteistön myynti etenee niin ikään suunnitelmien mukaan. Vuosittaisten noin 0,7 miljoonan euron synergiaetujen ja kustannussäästöjen lisäksi, tehtaan sulkemisella ja kiinteistön myynnillä arvioidaan olevan kertaluontoinen yhteenlaskettu positiivinen vaikutus konsernin liikevoittoon ja kassavirtaan vuonna 2022. Lokakuussa 2021 perustimme yhteisyrityksen Intiaan ja toimintamme laajentaminen tällä kasvavalla Intian markkinalla etenee.

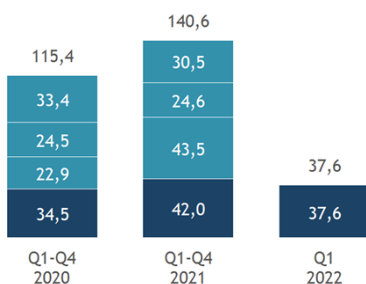
Venäjän hyökkäys Ukrainaan aiheuttaa järkyttävän humanitäärisen kriisin ja ukrainalaiset ovat ajatuksissamme. Exel Compositesille sodan suorat vaikutukset ovat kuitenkin tällä hetkellä vähäisiä. Meillä ei ole asiakkaita Venäjällä, Valkovenäjällä eikä Ukrainassa. Hankintaketjumme näkökulmasta meillä on vain yksi toimittaja, jolla on tehdas sodan vaikutusalueilla (Venäjällä). Nämä ostot on ohjattu kyseisen toimittajan muualla sijaitseviin tehtaisiin. Toistaiseksi Venäjän hyökkäys Ukrainaan ei ole vaikuttanut raaka-aineiden saatavuuteen, mutta mahdolliset raaka-aineiden ja energian hinnannousut vaikuttavat luonnollisesti myös Exeliin. Ukrainan sodan vaikutusten lisäksi Covid-19-pandemian etenemisellä Kiinassa voi olla suuri vaikutus toimintaamme paikallisesti.

Pidemmän aikavälin liiketoimintaympäristön kehittymisen näkökulmasta nykyinen geopoliittinen tilanne kiihdyttää vihreää siirtymää ja pakottaa monet yhtiöt suunnittelemaan globaaleja hankintaketjujaan uudelleen. Tuotetarjoomamme ja kattavan tuotantoverkostomme myötä voimme auttaa näiden haasteiden ratkaisemisessa.

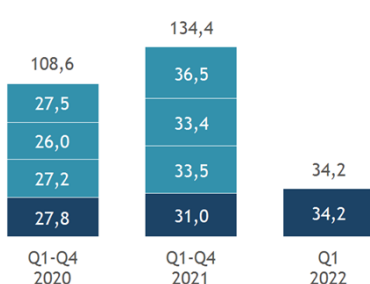


Oikaistu liikevoitto ensimmäisellä vuosineljänneksellä oli merkittävästi parempi kuin koko toisella vuosipuoliskolla edellisvuonna, jääden kuitenkin hieman vuoden 2021 vahvasta ensimmäisestä vuosineljänneksestä.

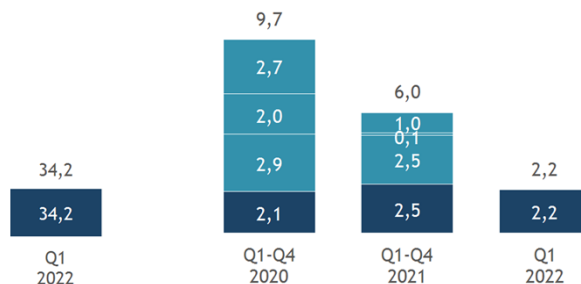
Saadut tilaukset miljoonaa euroa



Liikevaihto miljoonaa euroa



Oikaistu liikevoitto miljoonaa euroa



Konsernin keskeiset tunnusluvut

Tuhatta euroa	Q1 2022	Q1 2021	Muutos %	Q1-Q4 2021
Liikevaihto	34 150	30 954	10,3	134 365
Liikevoitto	27	2 423	-98,9	3 744
% liikevaihdosta	0,1	7,8		2,8
Oikaistu liikevoitto 1)	2 173	2 460	-11,7	6 029
% liikevaihdosta	6,4	7,9		4,5
Tulos ennen veroja	517	2 933	-82,4	4 165
% liikevaihdosta	1,5	9,5		3,1
Tilikauden tulos	-40	1 961	-102,1	1 693
% liikevaihdosta	-0,1	6,3		1,3
Oma pääoma	29 261	29 646	-1,3	31 182
Korolliset velat	52 564	42 819	22,8	52 988
Rahavarat	14 362	8 673	65,6	15 593
Korolliset nettovelat	38 202	34 146	11,9	37 395
Sijoitettu pääoma	81 825	72 465	12,9	84 170
Oman pääoman tuotto, %	-0,9	26,8	-103,4	5,5
Sijoitetun pääoman tuotto, %	0,1	13,5	-99,0	4,8
Omavaraisuusaste, %	24,7	29,4	-15,9	26,8
Velkaantumisaste, %	130,6	115,2	13,4	119,9
Liiketoiminnasta kertyneet nettorahavirrat	293	1 412	-79,2	6 275
Investointien nettorahavirta	-1 575	-2 208	-28,7	-11 877
Bruttoinvestoinnit käyttöomaisuuteen	1 282	2 215	-42,1	9 931
% liikevaihdosta	3,8	7,2		7,4
Tutkimus- ja kehitysmenot	761	930	-18,1	3 310
% liikevaihdosta	2,2	3,0		2,5
Saadut tilaukset 2)	37 606	42 027	-10,5	140 557
Konsernin tilauskanta	44 884	47 382	-5,3	41 578
Tulos/osake, laimennettu ja laimentamaton, euroa	0,00	0,17	-102,1	0,14
Oma pääoma/osake, euroa	2,42	2,51	-3,32	2,58
Osakekurssi keskimäärin, euroa	7,03	8,38	-16,1	8,58
Keskimääräinen osakemäärä, laimennettu ja laimentamaton, 1 000 kpl	11 838	11 830	0,1	11 833
Henkilöstö keskimäärin	752	691	8,9	715
Henkilöstö kauden lopussa	730	704	3,7	753

1) Pois lukien merkittävät vertailukelpoisuuteen vaikuttavat erät kuten muun muassa uudelleenjärjestelykulut, arvonalentumistappiot ja niiden peruutukset, sekä liiketoimintojen suunniteltuun tai toteutuneeseen hankintaan tai myyntiin liittyvät kulut.

2) Sisältää vuosineljänneksen aikana tehdyt tilausten peruutukset.

Liikevaihto

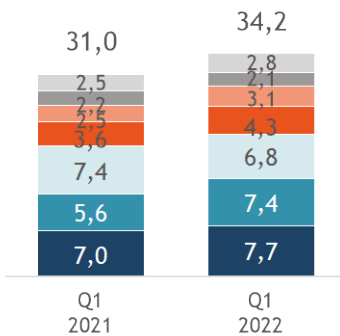
Liikevaihto asiakastoimialoittain

Tuhatta euroa	Q1 2022	Q1 2021	Muutos %	Q1-Q4 2021
Rakennukset ja infrastruktuuri	7 723	7 027	9,9	32 946
Välineet ja muu teollisuus	7 356	5 646	30,3	23 350
Tuulivoima	6 767	7 380	-8,3	32 066
Koneet ja sähkö	4 268	3 639	17,3	17 612
Kuljetus	3 133	2 481	26,3	10 224
Puolustus	2 062	2 244	-8,1	8 688
Telekommunikaatio	2 842	2 538	12,0	9 480
Yhteensä	34 150	30 954	10,3	134 365

Liikevaihto alueittain¹⁾

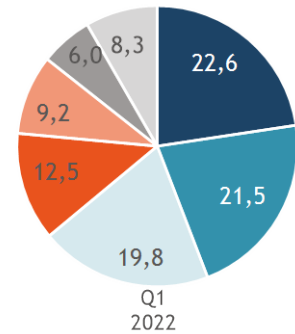
Tuhatta euroa	Q1 2022	Q1 2021	Muutos %	Q1-Q4 2021
Eurooppa	19 731	17 444	13,1	73 413
Pohjois-Amerikka	8 198	5 611	46,1	32 440
Aasia-Tyynimeri	5 178	6 654	-22,2	25 413
Muu maailma	1 044	1 245	-16,1	3 099
Yhteensä	34 150	30 954	10,3	134 365

Liikevaihto asiakastoimialoittain miljoonaa euroa

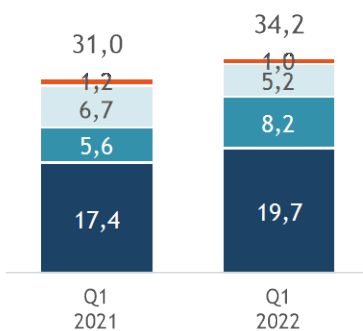


- Telekommunikaatio
- Puolustus
- Kuljetus
- Koneet ja sähkö
- Tuulivoima
- Välineet ja muu teollisuus
- Rakennukset ja infrastruktuuri

Osuus liikevaihdosta asiakastoimialoittain %

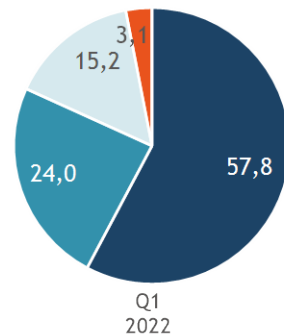


Liikevaihto alueittain¹⁾ miljoonaa euroa



- Muu maailma
- Aasia-Tyynimeri
- Pohjois-Amerikka
- Eurooppa

Osuus liikevaihdosta alueittain¹⁾ %



¹⁾ Liikevaihto asiakkaan sijainnin mukaan, ei valmistavan Exel Compositesin liiketoimintayksikön sijainnin mukaan.

Covid-19-pandemian vaikutukset

Toiminta

Vuoden 2022 ensimmäisellä vuosineljänneksellä kaikki tehtaamme toimivat normaalisti noudattaen suurelta osin jo aiemmin käyttöön otettuja Covid-19-pandemian leviämistä estäviä turvallisuustoimenpiteitä.

Vuosineljänneksen loppua kohden Kiinassa tuli voimaan uusia rajoituksia liittyen esimerkiksi logistiikkaan ja työmatkaliikkumiseen. Odotamme, että äkilliset ja ennalta arvaamattomat muutokset rajoituksissa voivat edelleen jatkua.

Tuotanto toimi lähes normaalisti huolimatta maailmanlaajuisista haasteista logistiikkaketjussa ja saatavuudessa useissa raaka-ainekategorioissa.

Työntekijöidemme, asiakkaidemme ja liiketoimintakumppaniemme terveys ja turvallisuus ovat Exel Compositesille ensiarvoisen tärkeitä asioita. Konsernin kaikissa yksiköissä noudatettiin tiukennettuja turvallisuus- ja hygienia-toimenpiteitä paikallisten terveysviranomaisten ohjeistuksien mukaisesti. Seuraamme edelleen tilannetta hyvin tiivistä ja pidämme säännöllisesti yhteyttä asiakkaiden, raaka-ainevalmistajien ja muiden liiketoimintakumppaneiden kanssa oikea-aikaisen reagoinnin mahdollistamiseksi.

Taloudellinen tilanne

Covid-19-pandemiaan liittyvä epävarmuus väheni edelleen useilla asiakastoimialoillamme vuoden 2022 ensimmäisellä vuosineljänneksellä. Saadut tilaukset olivat hyvällä tasolla vuosineljänneksellä.

Konsernin maksuvalmius ja kassatilanne ovat hyvät ja Covid-19-pandemian vaikutus konsernin likviditeettiin on ollut vähäinen.

Vuoden 2022 ensimmäisen vuosineljänneksen aikana Exel Composites ei saanut taloudellista avustusta paikallisten Covid-19:ään liittyvien avustushjelmien myötä.

Ukrainan sodan vaikutukset

Exel Compositesille sodan suorat vaikutukset ovat tällä hetkellä vähäisiä. Meillä ei ole toimintaa sotatoimialueilla eikä asiakkaita Venäjällä, Valkovenäjällä tai Ukrainassa. Joillakin sota-alueiden ulkopuolella olevilla asiakkailamme puolestaan on asiakkuuksia sotatoimialueilta ja sitä kautta sota voi välillisesti vaikuttaa myös tuotteidemme kysyntään.

Venäjän hyökkäyksen Ukrainaan ja siitä seuraavien pakotteiden odotetaan vaikuttavan hankintaketjuihin maailmanlaajuisesti. Hankintaketjumme näkökulmasta meillä on vain yksi toimittaja, jolla on tehdas sodan vaikutusalueilla (Venäjällä). Nämä ostot on ohjattu kyseisen toimittajan muualla sijaitseviin tehtaisiin. Toistaiseksi Venäjän hyökkäys Ukrainaan ei ole vaikuttanut raaka-aineiden saatavuuteen, mutta mahdolliset raaka-aineiden ja energian hinnannousut vaikuttavat luonnollisesti myös Exeliin.

Tiedotustilaisuus

Exel Composites järjestää Q1 2022 liiketoimintakatsausta käsittelevän tiedotustilaisuuden 29.4.2022 klo 12:30. Tilaisuuteen on tullut etukäteen ilmoittautua.

Vantaalla, 29.4.2022

Exel Composites Oyj
Hallitus

Lisätietoja:

Riku Kytömäki, toimitusjohtaja
puh. 050 511 8288
riku.kytomaki@exelcomposites.com

Mikko Kettunen, talousjohtaja
puh. 050 347 7462
mikko.kettunen@exelcomposites.com



Exel Compositesissa ratkaisemme haasteita ja autamme asiakkaitamme säästämään resursseja yli 60 vuoden kokemuksella. Edistykselliset, jatkuvilla tuotantoteknologioilla valmistetut komposiittiratkaisumme palvelevat eri teollisuudenalojen asiakkaita kaikkialla maailmassa. Tuotteitamme käytetään tuulivoima- ja kuljetusalojen sovelluksista rakennuksiin ja infrastruktuuriin.

Yhteistyöhön perustuva toimintamallimme sekä maailmanlaajuinen asemamme erottavat meidät kilpailijoistamme.

Hyödynnämme asiantuntemustamme tehdäksemme asiakkaiden sovelluksista kevyempiä, suorituskykyisempiä ja energiatehokkaampia alhaisemmilla elinkaarikustannuksilla. Haluamme olla vastuullisten komposiittiratkaisujen ensisijainen toimittaja maailmanlaajuisesti.

Exel Compositesin pääkonttori sijaitsee Suomessa ja konsernin palveluksessa on kaikkiaan noin 750 ammattilaista. Yhtiön osakkeet noteerataan Nasdaq Helsingissä. Lue lisää meistä osoitteessa www.exelcomposites.com.