



VAHVA LIIKEVAIHTO, KANNATTAVUUS HEIKKENI SELVÄSTI

Q3 2021 lyhyesti

- Saadut tilaukset kasvoivat 0,2 prosenttia 24,6 miljoonaan euroon (Q3 2020: 24,5).
- Liikevaihto kasvoi 28,2 prosenttia 33,4 miljoonaan euroon (26,0).
- Liikevoitto laski -1,7 miljoonaan euroon (2,0) ja oli -5,1 prosenttia liikevaihdosta (7,8).
- Oikaistu liikevoitto laski 0,1 miljoonaan euroon (2,0) ja oli 0,3 prosenttia liikevaihdosta (7,8).
- Osakekohtainen tulos oli -0,19 euroa (0,09).

Q1-Q3 2021 lyhyesti

- Saadut tilaukset kasvoivat 34,3 prosenttia 110,1 miljoonaan euroon (Q1-Q3 2020: 81,9).
- Liikevaihto kasvoi 20,7 prosenttia 97,9 miljoonaan euroon (81,1).
- Liikevoitto laski 3,1 miljoonaan euroon (6,7) ja oli 3,2 prosenttia liikevaihdosta (8,2).
- Oikaistu liikevoitto laski 5,0 miljoonaan euroon (7,0) ja oli 5,1 prosenttia liikevaihdosta (8,6).
- Osakekohtainen tulos oli 0,10 euroa (0,36).

Ohjeistus koko vuodelle 2021

Exel Composites toistaa ohjeistuksensa ja arvioi, että vuonna 2021 liikevaihto kasvaa merkittävästi vuodesta 2020 ja että oikaistu liikevoitto laskee vuodesta 2020. Yhdysvaltain liiketoimintayksikön heikosta kehityksestä johtuen Exel Composites antaa tarkempia tietoja ohjeistukseensa liittyen ja arvioi liikevaihdon vuonna 2021 olevan 125-135 miljoonaa euroa ja oikaistun liikevoiton olevan 5,8-7,0 miljoonaa euroa.

Toimitusjohtaja Riku Kytömäki

Vuoden 2021 kolmannella vuosineljänneksellä liikevaihtomme jatkoi vahvaa kasvuaan. Samaan aikaan konsernin kannattavuus heikkeni selvästi edellisvuoteen verrattuna. Nettotilaukserkertymä kolmannella vuosineljänneksellä oli hyvällä tasolla ja linjassa edellisvuoden kanssa,

28,2 %

Liikevaihto kasvoi Q3:lla 2021
33,4 miljoonaan euroon

vaikka tilauksia, jotka olisi pitänyt toimittaa vuoden 2021 aikana, peruutettiin.

Heikentynyt kannattavuus kolmannella vuosineljänneksellä johtui yksittäisen, USA:ssa valmistettavan suurivolyymisen tuulivoima-alan hiilikuitutuotteen tuotannon ylösajosta. Haasteet ovat liittyneet erityisesti työvoiman rekrytointiin, kouluttamiseen ja vaihtuvuuteen tällä työmarkkinalla, joka on kärsinyt myös Covid-19-pandemian vaikutuksista. Korjaavat toimenpiteet ovat käynnissä ja odotamme tilanteen alkavan parantua jo neljännellä vuosineljänneksellä.

Exel USA:n taloudellisesta kehityksestä johtuen suoritimme liikearvon arvonalentumistestauksen. Testauksen tuloksena tehtiin 1,8 miljoonan euron aineettomien oikeuksien arvonalennus, joka selittää eron konsernin liikevoiton ja oikaistun liikevoiton välillä.

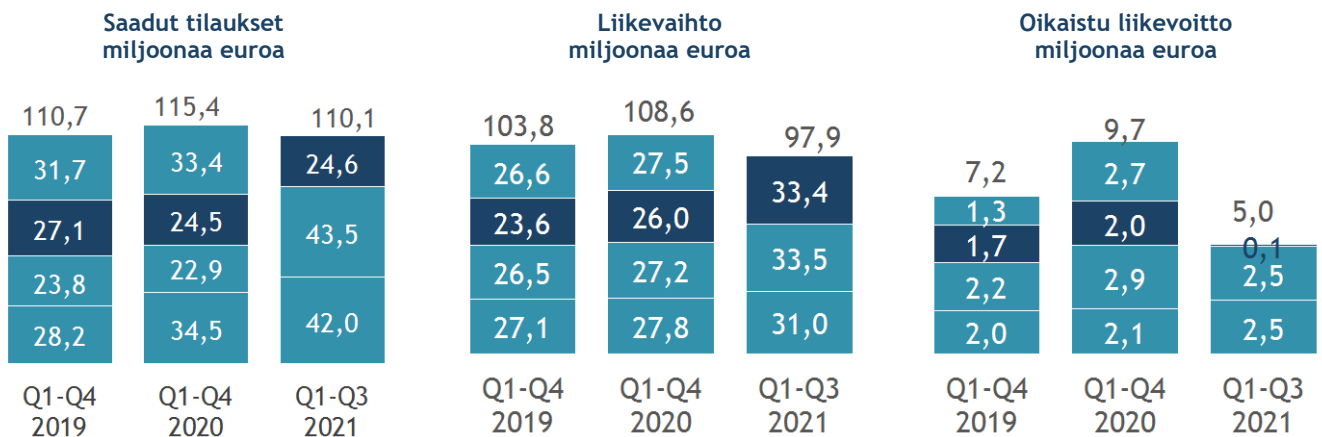
Yhdysvaltain yksikön heikko kannattavuus peittää alleen kannattavasti kasvavan liiketoiminnan ja hyvän kehityksen muualla konsernissa. Liikevaihto kasvoi vahvasti kolmannella vuosineljänneksellä käytännössä kaikilla asiakastoimialoilla. Rakennukset ja infrastruktuuri-asiakastoimialan kasvua siivittivät erityisesti hiilikuituiset sähkönjohdinten ytimet. Tämä asiakastoimiala on kasvanut yhtä suureksi kuin tuulivoima. Koneet ja sähkö-, telekommunikaatio-, välineet ja muu teollisuus-, sekä puolustusasiakastoimialat tukivat niin ikään hyvää kannattavaa liikevaihdon kasvua. Myös kuljetusasiakastoimiala, jossa liikevaihto hieman laski edellisvuodesta, on palautumassa Covid-19-pandemian aiheuttamista negatiivisista vaikutuksista.

Tuore virstanpylväs kasvustrategiamme toteuttamisessa on yhteisyrityksemme Intiassa Kineco Groupin kanssa, josta tiedotimme raportointikauden jälkeen lokakuun puolivälissä. Olemme hyvin innoissamme tästä strategisesta investoinnista, jonka avulla Exel saa jalansijan nopeasti kasvavalla Intian komposiittimarkkinalla. Kineco Groupin pitkä ja vakiintunut asema Intian komposiittiteollisuudessa tarjoaa meille 'lentävän lähdön' laajentumiselle Intiassa. Investointi istuu erittäin hyvin Exelin strategiaan ja kasvuhankkeisiin sekä vahvistaa kilpailuasemaamme selvästi. Odotamme innolla yhteistyötä sitoutuneen paikallisen tiimin kanssa ja toimintamme vauhdittamista Intiassa.

Fokuksemme on nyt ennen kaikkea tuotannon tehokkuuden ja kannattavuuden paranemisessa, erityisesti Yhdysvaltain tuotantolaitoksessa. Korkea liikevaihto ja tilauskertymä yhdistettynä nyt myös Intian markkinan kattavan maailmanlaajuisen asemamme tuomiin mahdollisuuksiin antaa hyvän pohjan tulevaisuudelle.



Yhteisyritys Kineco Groupin kanssa tarjoaa Exelille jalansijan nopeasti kasvavalla Intian komposiittimarkkinalla.



Konsernin keskeiset tunnusluvut

Tuhatta euroa	Q3 2021	Q3 2020	Muutos %	Q1-Q3 2021	Q1-Q3 2020	Muutos %	Q1-Q4 2020
Liikevaihto	33 394	26 043	28,2	97 872	81 087	20,7	108 595
Liikevoitto	-1 691	2 023	-183,6	3 095	6 685	-53,7	9 417
% liikevaihdosta	-5,1	7,8		3,2	8,2		8,7
Oikaistu liikevoitto 1)	108	2 022	-94,7	5 025	6 976	-28,0	9 708
% liikevaihdosta	0,3	7,8		5,1	8,6		8,9
Tulos ennen veroja	-1 378	1 348	-202,2	3 452	5 616	-38,5	7 124
% liikevaihdosta	-4,1	5,2		3,5	6,9		6,6
Tilikauden tulos	-2 209	1 072	-306,1	1 238	4 270	-71,0	5 368
% liikevaihdosta	-6,6	4,1		1,3	5,3		4,9
Oma pääoma	28 779	27 652	4,1	28 779	27 652	4,1	28 880
Korolliset velat	51 007	43 713	16,7	51 007	43 713	16,7	43 140
Rahavarat	9 532	11 156	-14,6	9 532	11 156	-14,6	11 974
Korolliset nettovelat	41 475	32 557	27,4	41 475	32 557	27,4	31 167
Sijoitettu pääoma	79 786	71 365	11,8	79 786	71 365	11,8	72 021
Oman pääoman tuotto, %	-29,4	15,8	-286,8	5,7	21,1	-72,9	19,5
Sijoitetun pääoman tuotto, %	-8,5	11,8	-172,2	5,5	13,4	-59,3	14,1
Omavaraisuus, %	27,4	29,1	-6,0	27,4	29,1	-6,0	30,2
Velkaantumisaste, %	144,1	117,7	22,4	144,1	117,7	22,4	107,9
Liiketoiminnasta kertyneet nettorahavirrat	731	1 143	-36,1	1 358	9 332	-85,4	14 006
Investointien nettorahavirta	-1 574	-4 745	-66,8	-8 845	-9 572	-7,6	-12 849
Bruttoinvestoinnit käyttöomaisuuteen	1 695	4 420	-61,7	6 548	9 622	-31,9	13 220
% liikevaihdosta	5,1	17,0		6,7	11,9		12,2
Tutkimus- ja kehitysmenot	741	570	30,0	2 518	2 018	24,7	2 884
% liikevaihdosta	2,2	2,2		2,6	2,5		2,7
Saadut tilaukset 2)	24 551	24 500	0,2	110 065	81 928	34,3	115 373
Konsernin tilauskanta	47 880	30 710	55,9	47 880	30 710	55,9	36 544
Tulos/osake, laimennettu ja laimentamaton, euroa	-0,19	0,09	-306,0	0,10	0,36	-71,0	0,45
Oma pääoma/osake, euroa	2,43	2,34	4,04	2,43	2,34	4,03	2,44
Osakekurssi keskimäärin, euroa	9,16	5,36	70,9	9,16	5,36	70,9	5,55
Keskimääräinen osakemäärä, laimennettu ja laimentamaton, 1 000 kpl	11 834	11 830	0,0	11 832	11 827	0,0	11 828
Henkilöstö keskimäärin	719	662	8,6	703	662	6,2	665
Henkilöstö kauden lopussa	722	656	10,1	722	656	10,1	674

1) Pois lukien merkittävät vertailukelpoisuuteen vaikuttavat erät kuten muun muassa uudelleenjärjestelykulut, arvonalentumistappiot ja niiden peruutukset, sekä liiketoimintojen suunniteltuun tai toteutuneeseen hankintaan tai myyntiin liittyvät kulut.

2) Sisältää vuosineljänneksen aikana tehdyt tilausten peruutukset.

Liikevaihto

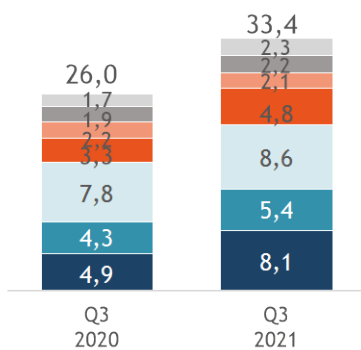
Liikevaihto asiakastoimialoittain

	Q3	Q3	Muutos	Q1-Q3	Q1-Q3	Muutos	Q1-Q4
Tuhatta euroa	2021	2020	%	2021	2020	%	2020
Rakennukset ja infrastruktuuri	8 054	4 907	64,2	24 537	16 404	49,6	23 451
Välineet ja muu teollisuus	5 366	4 272	25,6	16 224	14 414	12,6	19 493
Tuulivoima	8 592	7 804	10,1	23 757	21 497	10,5	28 079
Koneet ja sähkö	4 752	3 252	46,1	12 668	11 821	7,2	15 522
Kuljetus	2 127	2 195	-3,1	7 336	8 367	-12,3	10 226
Puolustus	2 189	1 914	14,4	6 218	3 933	58,1	5 338
Telekommunikaatio	2 314	1 700	36,1	7 132	4 651	53,3	6 485
Yhteensä	33 394	26 043	28,2	97 872	81 087	20,7	108 595

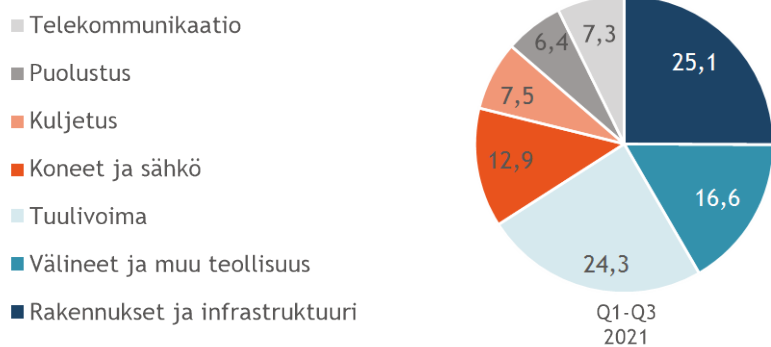
Liikevaihto alueittain¹⁾

	Q3	Q3	Muutos	Q1-Q3	Q1-Q3	Muutos	Q1-Q4
Tuhatta euroa	2021	2020	%	2021	2020	%	2020
Eurooppa	17 214	13 322	29,2	54 231	45 726	18,6	62 757
Pohjois-Amerikka	9 353	4 483	108,6	22 198	14 694	51,1	18 022
Aasia-Tyynimeri	6 121	6 766	-9,5	19 175	17 584	9,0	24 022
Muu maailma	706	1 472	-52,0	2 267	3 084	-26,5	3 795
Yhteensä	33 394	26 043	28,2	97 872	81 087	20,7	108 595

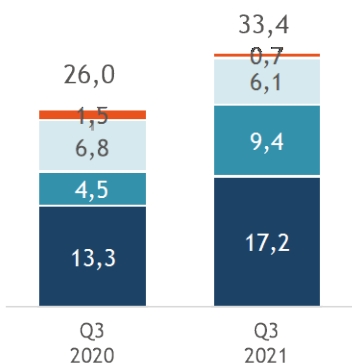
Liikevaihto asiakastoimialoittain miljoonaa euroa



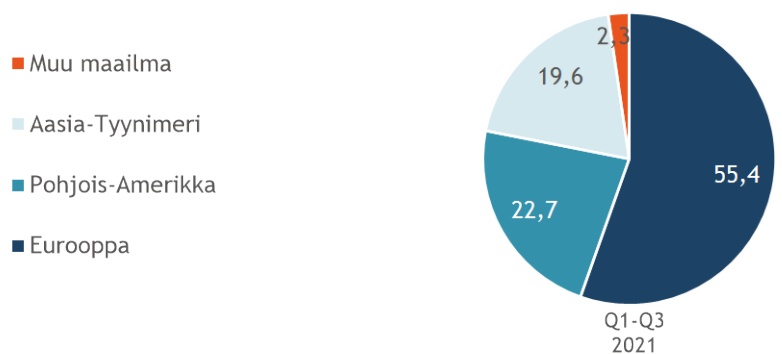
Osuus liikevaihdosta asiakastoimialoittain %



Liikevaihto alueittain¹⁾ miljoonaa euroa



Osuus liikevaihdosta alueittain¹⁾ %



¹⁾ Liikevaihto asiakkaan sijainnin mukaan, ei valmistavan Exel Compositesin liiketoimintayksikön sijainnin mukaan.

Covid-19-pandemian vaikutukset

Toiminta

Vuoden 2021 kolmannella vuosineljänneksellä kaikki tehtaamme toimivat normaalisti noudattaen suurelta osin jo aiemmin käyttöön otettuja Covid-19-pandemian leviämistä estäviä turvallisuustoimenpiteitä.

Tuotanto toimi lähes normaalisti huolimatta maailmanlaajuisista haasteista logistiikkaketjussa ja saatavuudessa useissa raaka-ainekategoriassa.

Taloudellinen tilanne

Epävarmuus ja Covid-19-pandemia vähensi asiakkaidemme keskuudessa ja asiakastoimialoissamme vuoden 2021 kolmannella vuosineljänneksellä. Saadut tilaukset olivat hyvällä tasolla vuosineljänneksellä.

Konsernin maksuvalmius ja kassatilanne ovat hyvät ja Covid-19-pandemian vaikutus konsernin likviditeettiin on ollut vähäinen.

Vuoden 2021 kolmannen vuosineljänneksen aikana Exel Composites ei saanut taloudellista avustusta minkään paikallisen Covid-19:ään liittyvän avustusohjelman myötä, siinä missä edellisvuonna vastaavalla kaudella paikallisia avustuksia saatiin noin 0,4 miljoonan edestä.

Toimenpiteet Covid-19-pandemian suhteen

Työntekijöidemme, asiakkaidemme ja liiketoimintakumppaniemme terveys ja turvallisuus ovat Exel Compositesille ensiarvoisen tärkeitä asioita. Konsernin kaikissa yksiköissä noudatetaan tiukennettuja turvallisuus- ja hygienia-toimenpiteitä paikallisten terveysviranomaisten ohjeistuksien mukaisesti. Rajoitusten poistuessa eri puolilla maailmaa, matkustaminen yksiköidemme välillä ja asiakastapaamisiin on hiljalleen palautumassa. Etätyöskentelyä ja verkkokokouksia suositetaan kuitenkin edelleen. Ulkopuolisten vierailut toimitiloissa on edelleen rajoitettu minimiin. Sisäistä viestintää Covid-19-tilanteeseen liittyvistä asioista on jatkettu eri kanavissa.

Seuraamme edelleen tilannetta hyvin tiivistä ja pidämme säännöllisesti yhteyttä asiakkaiden, raaka-ainevalmistajien ja muiden liiketoimintakumppaneiden kanssa oikea-aikaisen reagoinnin mahdollistamiseksi.

Raportointikauden jälkeiset tapahtumat

Exel Composites ja Kineco Group perustavat yhteisyrityksen Intiaan

Exel Composites Oyj on allekirjoittanut sopimuksen yhteisyrityksen perustamisesta johtavan intialaisen komposiittiyhtiön, Kineco Groupin kanssa pultruusiomarkkinan kehittämiseksi Intiassa. Yritysjärjestelyssä Kineco Group myy pultruusioliiketoimintansa varat uudelle yhtiölle, Kineco Exel Composites Indialle, jonka osakekannasta Exel Composites merkitsee 55 prosentin osuuden suunnatussa osakeannissa. Kineco Group jää omistajaksi 45 prosentin osuudella. Uusi yhteisyritys tulee jatkamaan toimintaansa nykyisessä, Goassa sijaitsevassa tuotantolaitoksessa. Investointi on strategisesti tärkeä Exelille, sillä se tarjoaa välittömän jalansijan nopeasti kasvavalla Intian komposiittimarkkinalla.

Osapuolet ovat sopineet, ettei investoinnin kokoa julkisteta. Järjestelyn odotetaan toteutuvan vuoden 2021 neljänneksellä vuosineljänneksellä.

Tiedotustilaisuus

Exel Composites järjestää Q1-Q3 2021 Liiketoimintakatsausta käsittelevän tiedotustilaisuuden 4.11.2021 klo 12:30. Tilaisuuteen on tullut etukäteen ilmoittautua.

Vantaalla, 4.11.2021

Exel Composites Oyj
Hallitus

Lisätietoja:

Riku Kytömäki, toimitusjohtaja
puh. 050 511 8288
riku.kytomaki@exelcomposites.com

Mikko Kettunen, talousjohtaja
puh. 050 347 7462
mikko.kettunen@exelcomposites.com



Exel Compositesissa ratkaisemme haasteita ja autamme asiakkaitamme säästämään resursseja yli 60 vuoden kokemuksella. Edistykselliset, jatkuvilla tuotantoteknologioilla valmistetut komposiittiratkaisumme palvelevat eri teollisuudenalojen asiakkaita kaikkialla maailmassa. Tuotteitamme käytetään tuulivoima- ja kuljetusalojen sovelluksista rakennuksiin ja infrastruktuuriin.

Yhteistyöhön perustuva toimintamallimme sekä maailmanlaajuinen asemamme erottavat meidät kilpailijoistamme.

Hyödynnämme asiantuntemustamme tehdäksemme asiakkaiden sovelluksista kevyempiä, suorituskykyisempiä ja energiatehokkaampia alhaisemmilla elinkaarikustannuksilla. Haluamme olla vastuullisten komposiittiratkaisujen ensisijainen toimittaja maailmanlaajuisesti.

Exel Compositesin pääkonttori sijaitsee Suomessa ja konsernin palveluksessa on kaikkiaan noin 700 ammattilaista. Yhtiön osakkeet noteerataan Nasdaq Helsingissä. Lue lisää meistä osoitteessa www.exelcomposites.com.