



enersense



Puolivuosikatsaus

Tammi – kesäkuu 2024

Sisällys

Vaikean alkuvuoden lopulla käänne – uusi ohjeistus vuodelle 2024	2
Tunnuslukuja	4
Toimitusjohtaja (vt.) Juha Silvola	5
Toimintaympäristö katsauskaudella	7
Taloudellinen tulos	7
Taloudellinen asema ja rahavirta	10
Segmenttikatsaukset	12
Konsernin henkilöstö	17
Hallinnointi	17
Osakkeet ja kaupankäynti	21
Strategia	21
Lähiajan riskit ja epävarmuustekijät	22
Ohjeistus tilikaudelle 2024	23
Olenaiset tapahtumat katsauskauden jälkeen	23
PUOLIVUOSIKATSAUKSEN TAULUKOT	24
Konsernin laaja tuloslaskelma	25
Konsernin tase	26
Konsernin rahavirtalaskelma	27
Laskelma konsernin oman pääoman muutoksista	28
Konsernin puolivuosisikatsauksen liitetiedot	29
Tunnusluvut	35
Tunnuslukujen laskentaperiaatteet	36

Sulkeissa esitetyt luvut viittaavat vertailukauteen eli edellisen vuoden vastaavaan ajanjaksoon, ellei toisin mainita. Kaikki luvut ja summat on pyöristetty tarkoista luvuista, minkä vuoksi yhteen- tai vähennyslaskussa voi ilmetä pieniä epätarkkuuksia.

Vaikean alkuvuoden lopulla käänne – uusi ohjeistus vuodelle 2024

Tiedotteen luvut ovat tilintarkastamattomia.

Huhti–kesäkuu 2024

- Liikevaihto 100,8 (86,3) miljoonaa euroa, kasvua 16,8 %.
- Käyttökate -9,5 (3,0) miljoonaa euroa, käyttökatemarginaali -9,4 (3,5) %.
- Ydinliiketoimintojen liikevaihto 83,1 (82,8) miljoonaa euroa.
- Ydinliiketoimintojen oikaistu käyttökate 3,9 (4,0) miljoonaa euroa.
- Liiketulos -11,8 (0,6) miljoonaa euroa, liikevoittomarginaali -11,7 (0,7) %.
- Laimentamaton osakekohtainen tulos -0,84 (-0,11) euroa.

Tammi–kesäkuu 2024

- Liikevaihto 199,0 (161,3) miljoonaa euroa, kasvua 23,3 %.
- Käyttökate -5,0 (3,1) miljoonaa euroa, käyttökatemarginaali -2,5 (1,9) %.
- Ydinliiketoimintojen liikevaihto 161,9 (153,3) miljoonaa euroa.
- Ydinliiketoimintojen oikaistu käyttökate 7,9 (6,5) miljoonaa euroa.
- Liiketulos -10,1 (-1,6) miljoonaa euroa, liikevoittomarginaali -5,1 (-1,0) %.
- Laimentamaton osakekohtainen tulos -1,18 (-0,34) euroa.
- Uusiutuvan energian hankeportfolio oli katsauskauden lopussa yhteensä 4,7 GW (12/2023: 3,3 GW), josta aurinkovoimahankkeiden osuus oli 0,7 GW (12/2023: 0 GW). Lisäksi esiselvitysvaiheessa olevia hankkeita oli 6,7 GW (12/2023: 4,0 GW).
- Tilauskanta oli ensimmäisen vuosipuoliskon lopussa 415 (527) miljoonaa euroa.
- Enersense tiedotti 9.4.2024, että yhtiön talousjohtaja sekä johtoryhmän jäsen Mikko Jaskari jättää tehtävänsä ja yhtiön uudeksi talousjohtajaksi ja johtoryhmän jäseneksi on 22.7.2024 alkaen nimitetty Jyrki Paappa. Väliaikaisena talousjohtajana toimii Risto Takkala.
- Enersense tiedotti 29.4.2024 alaskirjaavansa 6 miljoonan euron saatavan välimiesoikeuden annettua päätöksen Liettuassa ja peruuttavansa vuoden 2024 käyttökateohjauksen toistaiseksi.
- Enersense tiedotti 3.5.2024, että yhtiön toimitusjohtaja Jussi Holopainen jättää tehtävänsä ja että yhtiö aloittaa uuden toimitusjohtajan rekrytointiprosessin. Enersensen Power- ja Connectivity-liiketoiminta-alueiden liiketoiminta-aluejohtaja Juha Silvola nimitettiin vt. toimitusjohtajaksi 3.5.2024 alkaen.
- Enersense tiedotti 19.6.2024, että yhtiö on uudistanut strategiansa ja keskittyy jatkossa ydinliiketoimintaansa – vihreän energiasiirtymän projekti- ja palveluliiketoimintaan. Samassa yhteydessä tiedotettiin uudesta 10 miljoonan euron rahoituslimiitistä sekä yhtiön hallituksen päätöksestä olla käyttämättä yhtiökokouksen valtuutusta pääomanpalautuksen maksamiseen.
- Enersense on sopinut rahoittajiensa kanssa, että kovenantteja ei mitata 30.6.2024 tilanteessa. Rahoituslimiitin yhteydessä sovittujen uusien kovenanttien mittaaminen aloitetaan 30.9.2024.
- Enersense on ottanut käyttöön uutena tunnuslukuna ydinliiketoiminnan oikaistun käyttökateen uuden strategian mukaisesti. Ydinliiketoimintoihin kuuluvat Industry-liiketoiminta-alueella onshore-

tuotantolaitosten kunnossapito, resurssi- ja projektipalvelut, Power-liiketoiminta-alueella voimansiirtoverkkojen ja sähköasemien sekä tuulivoima- ja aurinkoenergiapuistojen suunnittelu, rakentaminen ja kunnossapito, ja Connectivity-liiketoiminta-alue kokonaisuudessaan.

Katsauskauden jälkeen:

Enersense tiedotti 11.7.2024, että yhtiön hallitus on nimittänyt Kari Sundbäckin Enersensen toimitusjohtajaksi 25.11.2024 alkaen. Juha Silvola jatkaa Enersensen vt. toimitusjohtajana 24.11.2024 asti, minkä jälkeen hän palaa Power- ja Connectivity -liiketoiminta-alueiden johtajaksi. Samassa yhteydessä tiedotettiin, että hallituksen jäsen Anders Dahlblom on nimitetty hallituksen puheenjohtajaksi Jaakko Eskolan ilmoitettua luopuvansa tästä tehtävästä sekä hallituksen jäsenyydestä.

Ohjeistus tilikaudelle 2024

Enersensen vuoden 2024 liikevaihdon odotetaan olevan 365–390 miljoonaa euroa ja käyttökateen 4–8 miljoonaa euroa. Ydinliiketoimintojen oikaistun käyttökateen ennustetaan olevan 17–21 miljoonaa euroa.

Vuonna 2024 liikevaihdon odotetaan kasvavan. Loppuvuoden käyttökateen odotetaan paranevan kannattavuuden parantamistoimenpiteiden seurauksena ottaen huomioon normaali kausivaihtelu.

Taloudellinen ohjeistus ei ota huomioon strategisen arvioinnin tuloksena mahdollisesti tehtäviä divestointeja (sisäpiiritiedote 19.6.2024).

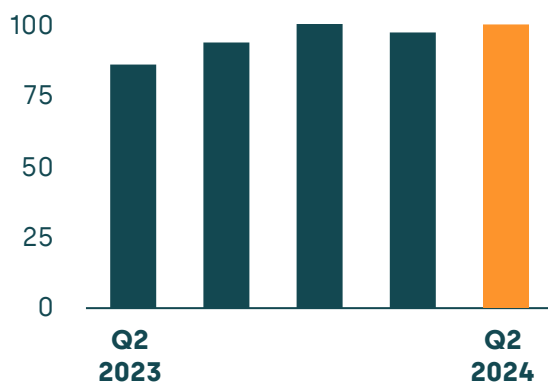
29.4.2024 päivitetty ohjeistus

Enersense peruutti 29.4.2024 julkistetulla pörssitiedotteella 29.2.2024 vuodelle 2024 annetun käyttökateohjauksen toistaiseksi. Yhtiön arvio vuoden 2024 liikevaihdon kehityksestä pysyi ennallaan.

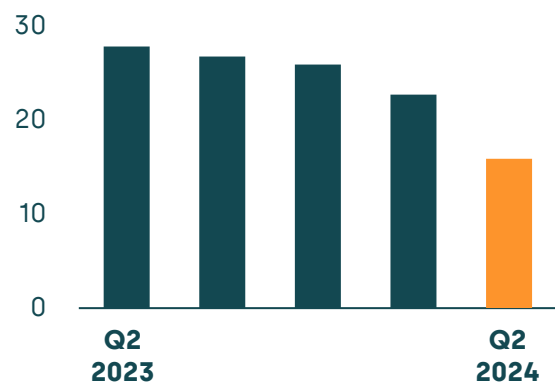
Tunnuslukuja

	4-6/2024	4-6/2023	Muutos-%	1-6/2024	1-6/2023	Muutos-%	1-12/2023
Liikevaihto, (1 000 EUR)	100 825	86 324	16,8	198 967	161 322	23,3	363 318
Käyttökate, (1 000 EUR)	-9 526	3 046	n.a.	-5 037	3 103	n.a.	14 704
Ydinliiketoiminnat	-4 162	4 709		-808	6 310		14 925
Ei-ydinliiketoiminnat	-5 364	-1 663		-4 229	-3 207		-221
Käyttökate, %	-9,4	3,5		-2,5	1,9		4,0
Oikaistu käyttökate, ydinliiketoiminta, (1 000 EUR)	3 944	4 006		7 892	6 473		18 386
Liikevoitto, (1 000 EUR)	-11 819	645	n.a.	-10 085	-1 648	n.a.	5 260
Liikevoitto, %	-11,7	0,7		-5,1	-1,0		1,4
Kauden tulos, (1 000 EUR)	-13 705	-1 886	n.a.	-19 225	-5 663	n.a.	-9 149
Omavaraisuusaste, %	15,8	27,8		15,8	27,8		26,0
Nettovelkaantumisaste, %	125,9	66,6		125,9	66,6		70,2
Oman pääoman tuotto, %	-31,1	-3,2		-43,6	-9,5		-16,0
Osakekohtainen tulos, laimentamaton, EUR	-0,84	-0,11		-1,18	-0,34		-0,54
Osakekohtainen tulos, laimennettu, EUR	-0,84	-0,11		-1,18	-0,34		-0,54

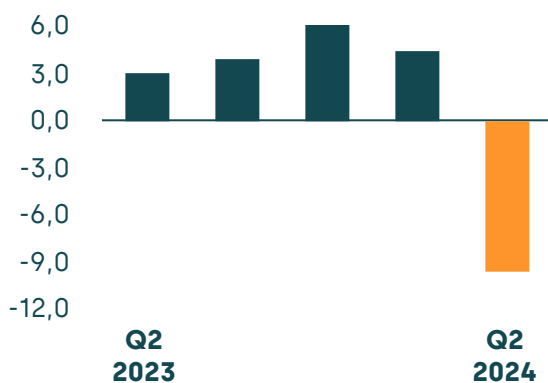
**Liikevaihto,
MEUR**



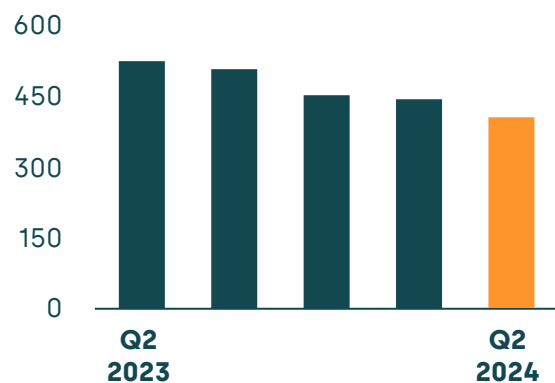
**Omavaraisuusaste,
%**



**Käyttökate,
MEUR**



**Tilauskanta,
MEUR**





Toimitusjohtaja (vt.) Juha Silvola

Enersensen kasvu jatkui vuoden 2024 ensimmäisellä puoliskolla. Liikevaihtomme kasvoi 23,3 prosenttia 199,0 (161,3) miljoonaan euroon. Konsernin käyttökate painui tappiolle ja oli -5,0 (3,1) miljoonaa euroa. Toinen neljännes oli näkemyksemme mukaan vuoden heikoin johtuen tappiollisesta offshore-liiketoiminnasta, sähköautojen latausratkaisut - liiketoiminnan ylösajoon liittyvistä kustannuksista sekä alaskirjauksista. Kevään aikana tekemämme työn ansiosta kannattavuuskehityksen käänne alkoi näkyä toisen vuosineljänneksen lopulla ja näkymät toiselle vuosipuoliskolle ovat positiiviset. Olemme ottaneet käyttöön uutena tunnuslukuna ydinliiketoiminnan oikaistun käyttökateen uuden strategian mukaisesti. Ydinliiketoimintojen oikaistu käyttökate parani ensimmäisellä vuosipuoliskolla luoden hyvän perustan tulevaisuudelle. Konsernin tilauskanta oli tilauskertymän normaali vaihtelu huomioon ottaen katsauskauden lopussa edelleen hyvällä tasolla 415 (527) miljoonaa euroa.

Kesäkuussa tiedotimme, että keskitymme vihreän energiasiirtymän projekti- ja palveluliiketoimintaa tarjoaviin ydinliiketoimintoihimme, joita ovat Industry-liiketoiminta-alueella onshore-tuotantolaitosten kunnossapito, resurssi- ja projektipalvelut, Power-liiketoiminta-alueella voimansiirtoverkkojen ja sähköasemien sekä tuulivoima- ja aurinkoenergiapuistojen suunnittelu, rakentaminen ja kunnossapito, ja Connectivity-liiketoiminta-alue kokonaisuudessaan. Uudistetun strategian myötä luovumme aikaisemmasta tavoitteestamme edetä päästöttömän energian tuottajaksi. Lisäksi harkitsemme maatuulivoiman ja aurinkoenergian hankekehitystoiminnan myymistä ja teemme strategista arviointia myös merituulivoimaliiketoiminnasta sekä päästöttömän liikenteen ratkaisujen kehittämiseen keskittyvästä liiketoiminnasta. Samassa yhteydessä sovimme rahoittajiemme kanssa uudesta 10 miljoonan euron senior-ehtoista vakuudettomasta rahoituslimitistä (RCF) tukemaan yhtiön strategian toteuttamista. Yhtiö julkistaa lisätietoja strategisen arvioinnin edistymisestä asianmukaisena ajankohtana.

Ydinliiketoimintojen kannattavuus on toimintamme keskiössä. Alkuvuonna, ja erityisesti toisella vuosineljänneksellä, ydinliiketoimintoihin kohdistui merkittäviä kertaeriä, jotka painoivat käyttökateen

negatiiviseksi. Ydinliiketoimintojen ensimmäisen vuosipuoliskon oikaistu käyttökate kuitenkin parani vertailukauteen verrattuna johtuen siirtoverkkoprojektien paremmasta kannattavuudesta ja Connectivity-segmentin liikevaihdon kasvusta ja kannattavuuden parantamistoimenpiteistä.

Strategia uudistuksessa ei-ydinliiketoiminnoiksi määriteltyjen liiketoimintojen kannattavuus oli alkuvuonna heikko. Ei-ydinliiketoimintojen käyttökate painoi erityisesti offshore-liiketoiminta, jonka tappio syveni edelleen toisella vuosineljänneksellä. Olemme toisen vuosineljänneksen aikana pureutuneet ei-ydinliiketoimintojen kannattavuushaasteisiin ja käyneet läpi niiden riskiasemaa ja näkymiä. Offshore-liiketoiminnassa ensimmäiset tulokset kannattavuuskehityksen kääntymisestä alkoivat näkyä toisen vuosineljänneksen lopulla ja toisen vuosipuoliskon käyttökate odotetaan olevan positiivinen. Sähköautojen latausratkaisut -liiketoiminnan ylösajo on kiristyneessä markkinatilanteessa ollut odotuksia hitaampaa, mikä on heijastunut sen kannattavuuteen.

Ydinliiketoimintojen hyvän kannattavuuskehityksen ja ei-ydinliiketoimintojen kannattavuuden parantamistoimien pohjalta olemme tänään antaneet uuden tulosohjauksen koko vuodelle 2024. Näkemyksemme on, että olemme nyt saavuttaneet käännepisteen ja toinen vuosipuolisko on korjaavien toimenpiteiden ansiosta alkuvuotta vahvempi. Odotamme vuoden 2024 liikevaihdon olevan 365–390 miljoonaa euroa ja käyttökateen 4–8 miljoonaa euroa. Ydinliiketoimintojen oikaistun käyttökateen ennustetaan olevan 17–21 miljoonaa euroa.

Vihreän energiasiiirtymän kasvunäkymät ovat projekti- ja palveluliiketoiminnoille erityisesti energianinfrastruktuurin rakentamisessa hyvät ja teemme määrätietoisesti toimenpiteitä kaikkien segmenttien kannattavuuden vahvistamiseksi luoden vahvalla ammattitaidolla polun kannattavaan kasvuun. Haluan kiittää kaikkia enersenseläisiä sitoutumisesta tähän työhön ja toivottaa uuden, 25.11.2024 aloittavan toimitusjohtajan Kari Sundbäckin sekä hallituksen uuden puheenjohtajan Anders Dahlblomin, joiden nimityksistä tiedotimme 11.7.2024, tervetulleeksi vauhdittamaan Enersensen uuden strategian toimeenpanoa.

Lisätiedot

Juha Silvola
Vt. toimitusjohtaja
Puhelin: +358 40 763 1599
Sähköposti: juha.silvola@enersense.com

Jyrki Paappa
Talousjohtaja
Puhelin: +358 50 556 6512
Sähköposti: jyrki.paappa@enersense.com

Mediayhteydenotot:
Tommi Manninen
Viestintä- ja yhteiskuntasuhdejohtaja
Puhelin: +358 40 043 7515
Sähköposti: tommi.manninen@enersense.com

Jakelu:
Nasdaq Helsinki
Keskeiset tiedotusvälineet
www.enersense.fi

Lisätietoa Enersensen [verkkosivuilta](#).

Toimintaympäristö katsauskaudella

Meneillään olevien kansainvälisten konfliktien ylläpitämistä geopoliittisista jännitteistä ja maailmantalouden kehittymiseen liittyvistä epävarmuuksista huolimatta markkinatilanne säilyi Enersensen liiketoiminta-alueilla kokonaisuudessaan kohtuullisen hyvänä vuoden 2024 ensimmäisellä vuosipuoliskolla. Suomessa alkuvuoden aikana järjestetyillä lakoilla ei ollut merkittävää vaikutusta Enersensen toimintaan.

Lisääntynyt epävarmuus talouskehityksestä sekä nousseet operatiiviset ja rahoituskustannukset ovat vaikuttaneet tiettyjen asiakkaiden investointi- ja liiketoimintaympäristöön negatiivisesti. Toisaalta muuttuneen geopoliittisen tilanteen vuoksi energiaratkaisujen omavaraisuutta lisätään Euroopassa, minkä odotetaan nopeuttavan energiamurrokseen liittyvien hankkeiden toteutumista. Tätä kehitystä tukee myös EU:n ja kansallisen tason pitkän aikavälin energia- ja ilmastopolitiikka. Lyhyemmällä aikajänteellä tapahtuva päätöksenteko ja muutokset regulaatioympäristöön luovat kuitenkin epävarmuutta markkinoille.

Taloudellinen tulos

Tilaukanta

Tilaukanta laski 21 % vertailukauteen verrattuna ja oli katsauskauden lopussa 415 (527) miljoonaa euroa. Liiketoiminnan luonteesta johtuen tilaukertymässä on ajoittain merkittävää vaihtelua eikä tilaukanta kasva tasaisesti. Vertailukaudella tilaukanta kasvattivat Industry- ja Power-segmenttien merkittävät saadut tilaukset. Tilaukanta laski 29 miljoonaa euroa vuoden 2024 ensimmäisen vuosineljänneksen loppuun verrattuna merkittävien projektien alkaessa valmistua.

Vertailukauteen verrattuna tilaukanta laski kaikissa segmentissä.

Tilaukanta segmenteittäin

MEUR	30.6.2024	30.6.2023	Muutos-%	31.12.2023
Industry	107	170	-37	144
Power	197	230	-14	185
Connectivity	111	127	-13	128
Konserni	415	527	-21	457

Liikevaihto ja kannattavuus

Enersense muutti organisaatorakennettaan vuoden 2024 alussa yhdistämällä Power- ja International Operations -segmentit yhdeksi Power-segmentiksi (pörssitiedote 9.1.2024). Vuoden 2023 vertailutiedot on päivitetty vastaamaan uutta raportointirakennetta. Smart Industry -segmentin nimi on muutettu muotoon Industry.

Liikevaihto segmenteittäin

EUR tuhatta	4-6/2024	4-6/2023	1-6/2024	1-6/2023	1-12/2023
Industry	39 530	26 839	76 514	52 989	113 712
Power	42 509	45 831	93 611	83 911	191 691
Connectivity	18 786	13 600	28 842	24 374	57 771
Liiketoiminta-alueille kohdistamattomat erät	—	54	—	49	144
Yhteensä	100 825	86 324	198 967	161 322	363 318

Käyttökate (EBITDA) segmenteittäin

EUR tuhatta	4-6/2024	4-6/2023	1-6/2024	1-6/2023	1-12/2023
Industry	-4 423	952	-7 098	2 060	5 262
Power	-3 831	2 687	4 135	2 912	14 733
Connectivity	869	-125	292	-165	2 273
Liiketoiminta-alueille kohdistamattomat erät	-2 140	-468	-2 367	-1 703	-7 564
Yhteensä	-9 526	3 046	-5 037	3 103	14 704

Oikaistu ydinliiketoiminnan käyttökate ja vertailukelpoisuuteen vaikuttavat erät

Enersense tiedotti 19.6.2024 strategian uudistamisesta ja ydinliiketoimintaansa keskittymisestä. Tästä johtuen raportoinnissa on otettu käyttöön uutena tunnuslukuna oikaistu ydinliiketoiminnan käyttökate. Tunnusluvun käyttöönotolla parannetaan uudessa strategiassa määritellyn ydinliiketoiminnan kannattavuuden läpinäkyvyyttä. Käyttökate on oikaistu alla esitetyillä kertaluonteisilla erillä, jotka suurelta osin liittyvät aikaisempien vuosien tapahtumiin.

Ydinliiketoimintoihin kuuluvat Industry-segmentissä mekaaninen projektiliiketoiminta, sähkö- ja automaatio- sekä käyttö- ja kunnossapitoliiiketoiminnat ja Power-segmentissä voimansiirtoverkkojen ja sähköasemien sekä tuulivoima- ja aurinkoenergiapuistojen suunnittelu, rakentaminen, kunnossapito. Connectivity-segmentin liiketoiminta eli kiinteiden ja langattomien tietoliikenneverkkojen suunnittelu, rakentaminen ja ylläpito, kuuluu kokonaisuudessaan ydinliiketoimintoihin.

EUR tuhatta	4-6/2024	4-6/2023	1-6/2024	1-6/2023	1-12/2023
Oikaistu käyttökate, ydinliiketoiminnot	3 944	4 006	7 892	6 473	18 386
Vuoteen 2019 kohdistuva vahingonkorvaus	-761	16	-761	16	16
Haminan yksikön sulkemiskulut	-72	—	-72	—	—
Enersense Solutions myyntivoitto	—	921	—	921	921
Enersense Offshore lisäkauppahinta	—	—	—	—	420
Enersense/Empower integraatiokulut	—	-68	—	-271	-271
Liettuan saatavan alaskirjaus kuluineen	-6 021	-43	-6 071	-62	-153
Toteutumattomat yritysjärjestelyt	-37	-123	-112	-123	-123
Uusi toiminnanohjausjärjestelmä	-459	—	-536	-644	-4 271
Strategian uudelleenarviointi	-297	—	-525	—	—
Kertaluonteiset henkilöstökulut	-458	—	-623	—	—
Käyttökate, ydinliiketoiminnot	-4 162	4 709	-808	6 310	14 925
Käyttökate, ei-ydinliiketoiminta	-5 364	-1 663	-4 229	-3 207	-221
Käyttökate	-9 526	3 046	-5 037	3 103	14 704

Yllä olevassa erittelyssä tuotot myyntivoitosta ja lisäkauppahinnasta on kirjattu muihin tuottoihin, Haminan yksikön sulkemiskulut ja kertaluonteiset henkilöstökulut on kirjattu henkilöstökuluihin ja muut erät on kirjattu muihin kuluihin.

Liikevaihto kohdealueittain

EUR tuhatta	4-6/2024	4-6/2023	1-6/2024	1-6/2023	1-12/2023
Kotimaiset kohteet	59 009	53 413	117 512	109 302	241 397
Kansainväliset kohteet	41 816	32 911	81 456	52 020	121 921
Yhteensä	100 825	86 324	198 967	161 322	363 318

Huhti-kesäkuu 2024

Liikevaihto kasvoi 16,8 prosenttia ja oli 100,8 (86,3) miljoonaa euroa. Vertailukaudella liikevaihto sisälsi 1,0 miljoonaa euroa tuulivoimahankkeista realisoituneita myyntituottoja.

Liikevaihto kasvoi Industry ja Connectivity -segmenteissä, mutta laski Power-segmentissä. Ydinliiketoimintojen liikevaihto laski hieman Power- ja Industry-segmenteissä.

Käyttökate (EBITDA) oli -9,5 (3,0) miljoonaa euroa. Käyttökatemarginaali oli -9,4 (3,5) prosenttia. Katsauskauden käyttökate sisältää yhteensä 6,5 miljoonaa euroa alaskirjauksia, joista 6 miljoonaa euroa liittyy saatavaan Liettuassa (sisäpiiritiedote 29.4.2024) ja 0,5 miljoonaa euroa erään asiakkaan maksukyvyttömyyteen. Yhdessä vertailukaudella tehdyn 0,4 miljoonan euron luottotappiovarauksen kanssa tähän asiakkaaseen liittyvät saatavat on nyt kirjattu alas kokonaisuudessaan. Vertailukauden käyttökate sisälsi lisäksi 0,9 miljoonan euron myyntivoiton tilaajavastuupalveluita tuottavan Enersense Solutionsin myynnistä.

Katsauskaudella Liettuassa tehty alaskirjaus painoi Power-segmentin käyttökateä, joka jäi negatiiviseksi. Tämän lisäksi konsernin panostukset strategisen arvioinnin kohteena oleviin liiketoimintoihin olivat katsauskaudella yhteensä -4,6 (-1,6) miljoonaa euroa. Näistä merkittävin osa liittyy haasteisiin offshore-liiketoiminnan ylösaajassa, mikä painoi Industry-segmentin käyttökateen katsauskaudella ensimmäisen vuosineljänneksen tavoin selvästi negatiiviseksi.

Ydinliiketoimintojen oikaistu käyttökate oli 3,9 (4,0) miljoonaa euroa. Vertailukelpoisuuteen vaikuttivat katsauskaudella tehty alakirjaus sekä pääosin aikaisempiin vuosiin liittyvistä tapahtumista katsauskaudelle aiheutuneet kulut.

Liikevoitto oli -11,8 (0,6) miljoonaa euroa. Liikevoittomarginaali oli -11,7 (0,7) prosenttia.

Tammi–kesäkuu 2024

Liikevaihto kasvoi 23,3 prosenttia ja oli 199,0 (161,3) miljoonaa euroa. Liikevaihto sisältää 6,9 (1,0) miljoonaa euroa tuulivoimahankkeista realisoituneita myyntituottoja.

Liikevaihto kasvoi kaikissa segmenteissä. Ydinliiketoimintojen liikevaihto pysyi vakaana Power- ja Industry-segmenteissä.

Käyttökate (EBITDA) oli -5,0 (3,1) miljoonaa euroa. Käyttökatemarginaali oli -2,5 (1,9) prosenttia. Katsauskauden käyttökate sisältää yhteensä 6,5 miljoonaa euroa alaskirjauksia, joista 6 miljoonaa euroa liittyy saatavaan Liettuassa (sisäpiiritiedote 29.4.2024) ja 0,5 miljoonaa euroa erään asiakkaan maksukyvyttömyyteen. Yhdessä vertailukaudella tehdyn 0,4 miljoonan euron luottotappiovarauksen kanssa tähän asiakkaaseen liittyvät saatavat on nyt kirjattu alas kokonaisuudessaan. Vertailukauden käyttökate sisälsi lisäksi 0,9 miljoonan euron myyntivoiton tilaajavastuupalveluita tuottavan Enersense Solutionsin myynnistä.

Toisella vuosineljänneksellä tehtyjen alaskirjausten lisäksi erityisesti tappiollinen offshore-liiketoiminta painoi kannattavuutta. Panostukset strategisen arvioinnin kohteena oleviin liiketoimintoihin olivat katsauskaudella yhteensä -10,2 (-3,2) miljoonaa euroa.

Ydinliiketoimintojen oikaistu käyttökate oli 7,9 (6,5) miljoonaa euroa. Vertailukelpoisuuteen vaikuttivat katsauskaudella tehty alakirjaus sekä pääosin aikaisempiin vuosiin liittyvistä tapahtumista katsauskaudelle aiheutuneet kulut.

Liiketulos -10,1 (-1,6) miljoonaa euroa. Liiketulosmarginaali oli -5,1 (-1,0) prosenttia.

Segmenttikohtaiset luvut on esitelty kohdassa "Segmenttikatsaukset".

Taloudellinen asema ja rahavirta

Tulos ennen veroja, katsauskauden tulos ja osakekohtainen tulos

Huhti–kesäkuu 2024

Nettorahoituskulut olivat -2,0 (-2,6) miljoonaa euroa.

Tulos ennen veroja oli -13,8 (-1,9) miljoonaa euroa ja katsauskauden tulos -13,7 (-1,9) miljoonaa euroa.

Laimentamaton osakekohtainen tulos oli -0,84 (-0,11) euroa.

Tammi–kesäkuu 2024

Nettorahoituskulut olivat -8,2 (-4,1) miljoonaa euroa ja niihin sisältyivät mm. osakassopimuksen perusteella Enersense Windin vähemmistöosakkaille ensimmäisellä vuosineljänneksellä maksettu varojenjakoa, yhteensä 4,4 miljoonaa euroa, sekä vaihtovelkakirjalainan ja muiden lainojen ja rahoituksen korot.

Tulos ennen veroja oli -18,2 (-5,7) miljoonaa euroa ja katsauskauden tulos -19,2 (-5,7) miljoonaa euroa.

Laimentamaton osakekohtainen tulos oli -1,18 (-0,34) euroa.

Rahavirta ja rahoitusasema

Huhti–kesäkuu 2024

Liiketoiminnan nettorahavirta oli -0,8 (-2,8) miljoonaa euroa.

Investointien nettorahavirta 0,0 (-0,8) miljoonaa euroa.

Rahoituksen nettorahavirta oli 6,4 (-0,7) miljoonaa euroa.

Tammi–kesäkuu 2024

Liiketoiminnan nettorahavirta oli -0,2 (-18,4) miljoonaa euroa.

Investointien nettorahavirta oli -0,5 (-3,8) miljoonaa euroa.

Rahoituksen rahavirta oli 4,0 (-3,0) miljoonaa euroa.

Konsernin rahavarat olivat katsauskauden lopussa 14,6 (13,5) miljoonaa euroa. Rahavarat kasvoivat vertailukauteen verrattuna 1,1 miljoonaa euroa ja 5,6 miljoonaa euroa vuoden 2024 ensimmäisen vuosineljänneksen lopusta.

Konsernin taseen loppusumma katsauskauden lopussa oli 216,4 (207,8) miljoonaa euroa.

Oma pääoma oli katsauskauden lopussa 32,8 (55,3) miljoonaa euroa. Velat olivat yhteensä 183,7 (152,4) miljoonaa euroa. Omavaraisuusaste oli katsauskauden lopussa 15,8 (27,8) % ja nettovelkaantumisaste 125,9 (66,6) %. Oman pääoman tuotto oli katsauskaudella -43,6 (-9,5) prosenttia.

Uusi rahoituslimiitti

Kesäkuussa 2024 Enersense sopi rahoittajiensa kanssa uudesta 10 miljoonan euron senior-ehtoisesta vakuudettomasta rahoituslimiitistä (RCF) tukemaan yhtiön strategian toteuttamista. Yhtiö maksaa uudesta rahoituksesta euribor-korkoa lisättynä 3,5 %:n vuotuisella marginaalilla. Uusi rahoituslimiitti erääntyy 31.3.2025 ja sen takaajina limiitin erääntymiseen saakka toimivat Virala Oy Ab ja Ensto Invest Oy yhtiöt, joille maksetaan antamastaan takauksesta markkinaehtoinen 5 %:n takauspalkkio takauksen voimassaoloajalta.

Kovenantit

Rahoituslimiitin yhteydessä tehtiin muutoksia yhtiön rahoituskokonaisuuteen liittyviin konsernin omavaraisuusastetta, korollisen nettovelan suhdetta käyttökatteeseen sekä vähimmäislikviditeettiä koskeviin erityisehtoihin (kovenantit). Uudet kovenanttiarvot esitetään oheisessa taulukossa:

Rahoituskokonaisuuden kovenantit	Kovenanttisarvo					
	30.9.2024	31.12.2024	31.3.2025	30.6.2025	30.9.2025	31.12.2025
Omaraisuusaste ¹⁾	>18 %	>18 %	26 %	27 %	28 %	30 %
Korollinen nettovelka/ käyttökate ²⁾	<6,0x	<6,0x	2,25x	2,25x	2,25x	2,25x
Minimilikviditeetti ³⁾	5 MEUR	5 MEUR	15 MEUR	15 MEUR	15 MEUR	15 MEUR

1) Omaraisuusaste >18 % 31.12.2024 asti, minkä jälkeen taulukon mukaisesti. Muutoksena aiempaan käytäntöön, vaihtovelkakirjalaina käsitellään velkana omavaraisuuden laskemisessa. Kovenanttia tarkastellaan vuosineljänneksittäin.

2) Korollinen nettovelka suhteessa kahdentoista edellisen kuukauden käyttökatteeseen <6,0x 31.12.2024 asti, minkä jälkeen taulukon mukaisesti. Kovenanttia tarkastellaan vuosineljänneksittäin.

3) Minimilikviditeettivaatimusta mitataan kuukausittain.

Enersense on sopinut rahoittajiensa kanssa, että kovenantteja ei mitata 30.6.2024 tilanteessa. Rahoituslimiitin yhteydessä sovittujen uusien kovenanttien mittaaminen aloitetaan 30.9.2024.

Pääomanpalautuksesta luopuminen

Enersense tiedotti 19.6.2024, että sen hallitus ei tule käyttämään 4.4.2024 yhtiökokoukselta saamaansa valtuutusta pääomanpalautuksesta. Yhtiökokoukselta 4.4.2024 saamansa valtuutuksen perusteella hallitus olisi voinut päättää osaketta kohden enintään 0,10 euron pääomanpalautuksen maksamisesta enintään kahdessa erässä hallituksen määrääminä ajankohtina vuoden 2024 heinä–joulukuun välisenä aikana.

Segmenttikatsaukset

Industry

Industry-segmentti palvelee asiakkaitaan näiden tuotantolaitosten käyttövarmuuden parantamisessa ja kunnossapidon tehostamisessa sekä kehittää digitaalisia ratkaisuja tuottavuuden parantamiseen. Strategisena kasvualueenaan segmentti tuottaa myös resurssi- ja projektipalveluita kotimaisten ja kansainvälisten asiakkaiden onshore- ja offshore-hankkeisiin.

Enersense tiedotti 19.6.2024, että yhtiö tekee strategista arviointia huomattavia kasvupäöomia vaativasta offshore-liiketoiminnasta.

MEUR	4-6/2024	4-6/2023	Muutos-%	1-6/2024	1-6/2023	Muutos-%	1-12/2023
Liikevaihto	39,5	26,8	47,3	76,5	53,0	44,4	113,7
Käyttökate	-4,4	1,0	n.a.	-7,1	2,1	n.a.	5,3
Käyttökate-%	-11,2	3,5		-9,3	3,9		4,6
Oikaistu ydinliiketoiminnan käyttökate	0,1	1,7	n.a.	2,4	4,6	-92,9	11,0
Tilaukanta				107	170	-37	144
Henkilöstö (FTE)				743	699		716

Huhti–kesäkuu 2024

Industry-segmentin markkinoilla merituulivoimahankkeissa oli nähtävissä viivästyksiä, mutta muuten markkinaympäristö säilyi katsauskaudella vakaana.

Industry-segmentin liikevaihto kasvoi 47,3 prosenttia ja oli 39,5 (26,8) miljoonaa euroa.

Liikevaihto kasvoi erityisesti offshore-liiketoiminnassa.

Industry-segmentin käyttökate oli -4,4 (1,0) miljoonaa euroa. Katsauskauden käyttökate sisältää 0,5 miljoonan euron alaskirjauksen erään asiakkaan maksukyvyttömyyteen liittyen. Yhdessä vertailukaudella tehdyn 0,4 miljoonan euron luottotappiovarauksen kanssa tähän asiakkaaseen liittyvät saatavat on nyt kirjattu alas kokonaisuudessaan. Vertailukauden käyttökate sisälsi lisäksi 0,9 miljoonan euron myyntivoiton tilaajavastuupalveluita tuottavan Enersense Solutionsin myynnistä.

Käyttökatteen merkittävä heikkeneminen johtuu pääosin offshore-liiketoiminnan ylösajon haasteiden jatkumisesta. Toimenpiteet kannattavuuden parantamiseksi ovat alkaneet tuottaa tulosta kesäkuusta alkaen, mutta offshore-liiketoiminnan käyttökate oli katsauskaudella edelleen selvästi negatiivinen.

Ydinliiketoimintojen oikaistu käyttökate laski vertailukauteen verrattuna ja oli 0,1 (1,7) miljoonaa euroa. Kannattavuuden parantamiseksi on mm. päätetty sulkea heikosti kannattava yksikkö Haminassa.

Tammi–kesäkuu 2024

Industry-segmentin markkinoilla merituulivoimahankkeissa alkoi katsauskauden loppupuolella näkyä viivästyksiä, mutta muuten markkinaympäristö säilyi katsauskaudella vakaana. Pitkän aikavälin näkymät erityisesti offshore-liiketoiminnassa ovat säilyneet positiivisina.

Industry-segmentin liikevaihto kasvoi 44,4 prosenttia ja oli 76,5 (53,0) miljoonaa euroa.

Liikevaihto kasvoi erityisesti offshore-liiketoiminnassa, jossa meneillään olevat ensimmäiset merkittävät projektit ovat nostaneet liiketoiminnan volyymejä vertailukauteen verrattuna.

Industry-segmentin käyttökate oli -7,1 (2,1) miljoonaa euroa. Katsauskauden käyttökate sisältää 0,5 miljoonan euron alaskirjauksen erään asiakkaan maksukyvyttömyyteen liittyen. Yhdessä vertailukaudella tehdyn 0,4 miljoonan euron luottotappiovarauksen kanssa tähän asiakkaaseen liittyvät saatavat on nyt kirjattu alas kokonaisuudessaan. Vertailukauden käyttökate sisälsi lisäksi 0,9 miljoonan euron myyntivoiton tilaajavastuupalveluita tuottavan Enersense Solutionsin myynnistä.

Käyttökatteen merkittävä heikkeneminen johtuu offshore-liiketoiminnan ylösajon haasteista. Syyksi heikkoon kannattavuuteen on tunnistettu päällekkäisten projektien aikataulutuksesta johtuneet vaikeudet resurssienhallinnassa, mikä on nostanut projektien toteutuneita kustannuksia. Liiketoiminnassa on tehty tarvittavat henkilövaihdokset ja toimenpiteet kannattavuuskehityksen kääntämiseksi on käynnistetty, ja ne ovat alkaneet tuottaa tulosta kesäkuusta alkaen. Offshore-liiketoiminnan toisen vuosipuoliskon käyttökatteen odotetaan olevan positiivinen.

Ydinliiketoimintojen oikaistu käyttökate laski vertailukauteen verrattuna ja oli 2,4 (4,6) miljoonaa euroa. Kannattavuuden parantamiseksi on mm. päätetty sulkea heikosti kannattava yksikkö Haminassa.

Industry -segmentin henkilöstön määrä oli keskimäärin 743 (699) henkilötyövuotta katsauskauden aikana.

Tilaukanta

Industry-segmentin tilaukanta oli katsauskauden lopussa 107 (170) miljoonaa euroa. Tilaukanta laski 63 miljoonaa euroa eli 37 % vuoden 2023 vastaavaan ajankohtaan verrattuna. Katsauskauden lopun tilaukanta laski 13 miljoonaa euroa vuoden 2024 ensimmäisen neljänneksen loppuun verrattuna. Tilaukanta on laskenut, kun korkeissa vertailuluvuissa olevat merkittävät projektit ovat alkaneet valmistua. Segmentin tarjouskanta on kuitenkin säilynyt vakaana.

Power

Energense muutti organisaatorakennettaan vuoden 2024 alussa yhdistämällä Power- ja International Operations -segmentit yhdeksi Power-segmentiksi (pörssitiedote 9.1.2024). Vuoden 2023 vertailutiedot on päivitetty vastaamaan uutta raportointirakennetta.

Power-segmentti auttaa asiakkaitaan toteuttamaan energiamurrosta energiasektorin koko elinkaaren kattavilla palveluilla. Näihin kuuluvat voimansiirtoverkkojen ja sähköasemien suunnittelu, rakentaminen ja kunnossapito. Power-segmentti kattaa myös Energensen kansainväliset toiminnot pääasiassa Virossa, Latviassa ja Liettuassa. Strategisina kasvualueina segmenttiin kuuluvat tuulivoima- ja aurinkoenergiapuistojen suunnittelu, rakentaminen, kunnossapito ja hankekehitys sekä ratkaisut sähköisen liikenteen latausjärjestelmiin ja sähkön varastointiin.

Energense tiedotti 19.6.2024, että yhtiö luopuu aikaisemmasta tavoitteestaan edetä päästöttömän energian tuottajaksi ja tekee strategista arviointia maatuulivoiman ja aurinkoenergian hankekehitystoiminnasta ja harkitsee sen myymistä. Strategista arviointia tehdään myös myös huomattavia kasvupääomia vaativasta päästöttömän liikenteen ratkaisujen kehittämiseen keskittyvästä liiketoiminnasta.

MEUR	4-6/2024	4-6/2023	Muutos-%	1-6/2024	1-6/2023	Muutos-%	1-12/2023
Liikevaihto	42,5	45,8	-7,2	93,6	83,9	11,6	191,7
Käyttökate	-3,8	2,7	n.a.	4,1	2,9	42,0	14,7
Käyttökate-%	-9,0	5,9		4,4	3,5		7,7
Oikaistu ydinliiketoiminnan käyttökate	3,9	2,8	28,9	5,8	3,0	48,4	8,3
Tilaukanta				197	230	-14	185
Henkilöstö (FTE)				826	811		812

Huhti-kesäkuu 2024

Katsauskaudella uusiutuvan energian investoinneissa oli nähtävissä viivästyksiä ja sähköautojen latauslaitteiden markkinoilla kysyntä oli odotuksia matalampaa.

Power-segmentin liikevaihto laski 7,2 prosenttia ja oli 42,5 (45,8) miljoonaa euroa. Vertailukaudella liikevaihto sisälsi 1,0 miljoonaa euroa tuulivoimahankkeista realisoituneita myyntituottoja.

Liikevaihdon laskuun vaikutti siirtoverkkohankkeiden määrissä esiintyvä normaali vaihtelu.

Power-segmentin käyttökate oli -3,8 (2,7) miljoonaa euroa. Katsauskauden käyttökate sisältää 6 miljoonan euron alaskirjauksen saatavasta Liettuassa (sisäpiiritiedote 29.4.2024).

Katsauskaudella tehty alaskirjaus sekä panostukset sähköautojen latausratkaisut -liiketoiminnan ylösajoon, joka kiristyneessä markkinatilanteessa on ollut odotuksia hitaampaa, käänivät katsauskauden käyttökateen negatiiviseksi.

Ydinliiketoimintojen oikaistu käyttökate kasvoi 28,9 prosenttia ja oli 3,9 (2,8) miljoonaa euroa. Parannus johtui siirtoverkkoprojektien paremmasta kannattavuudesta ja liiketoimintojen kannattavuuden parantamistoimenpiteistä.

Tammi-kesäkuu 2024

Power-segmentin markkinaympäristö säilyi katsauskaudella vakaana. Uusiutuvan energian investoinneissa oli nähtävissä viivästyksiä ja sähköautojen latauslaitteiden markkinoilla kysyntä oli odotuksia matalampaa.

Power-segmentin liikevaihto kasvoi 11,6 prosenttia ja oli 93,6 (83,9) miljoonaa euroa. Liikevaihto sisältää 6,9 (1,0) miljoonaa euroa tuulivoimahankkeista realisoituneita myyntituottoja.

Power-segmentin käyttökate kasvoi 42,0 prosenttia ja oli 4,1 (2,9) miljoonaa euroa. Käyttökate sisältää 6 miljoonan euron alaskirjauksen saatavasta Liettuassa (sisäpiiritiedote 29.4.2024).

Tuulivoimahankkeista realisoituneet myyntituotot vahvistivat kannattavuutta ensimmäisellä vuosineljänneksellä, ja toisella vuosineljänneksellä tehdystä alaskirjauksesta sekä panostuksista sähköautojen latausratkaisut -liiketoimintaan huolimatta käyttökate vahvistui merkittävästi vertailukauteen verrattuna.

Ydinliiketoimintojen oikaistu käyttökate kasvoi 48,4 prosenttia ja oli 5,8 (3,0) miljoonaa euroa. Parannus johtui siirtoverkkoprojektien paremmasta kannattavuudesta ja liiketoimintojen kannattavuuden parantamistoimenpiteistä.

Power-segmentin henkilöstön määrä oli keskimäärin 826 (811) henkilötyövuotta katsauskauden aikana.

Tuuli- ja aurinkovoiman hankekehitys

Yhtiön uusiutuvan energian hankeportfolion koko oli kesäkuun lopussa 4,7 gigawattia (12/2023: 3,3), josta aurinkovoimahankkeiden osuus oli 0,7 (12/2023: 0) gigawattia. Lupa-, maankäyttö- ja yva-vaiheessa olevia tuulipuistohankkeita oli 0,6 gigawattia (12/2023: 0,4) ja aurinkovoimahankkeita 0,1 gigawattia (12/2023: 0) ja suunnittelu- ja maanvuokrausvaiheessa olevia hankkeita 4,0 gigawattia (12/2023: 2,9), joista tuulipuistohankkeita 3,4 gigawattia (12/2023: 2,9) ja aurinkovoimahankkeita 0,6 gigawattia (12/2023: 0). Lisäksi esiselvitysvaiheessa oli 6,7 gigawatin (12/2023: 4,0) edestä hankkeita, joista maatuulivoimahankkeita 4,4 gigawattia (12/2023: 3,6) ja aurinkovoimahankkeita 2,3 gigawattia (0,4). Yllä mainitut luvut sisältävät arvion Enersensen osuudesta yhteistyössä kumppanin kanssa kehitettävistä hankkeista.

Enersense tiedotti 19.6.2024 tekevänsä strategista arviointia maatuulivoiman ja aurinkoenergian hankekehitystoiminnasta ja harkitsevansa sen myymistä. Yhtiö julkistaa lisätietoja asianmukaisena ajankohtana, mikäli hankekehitystoiminnan strateginen arviointi johtaa konkreettisiin toimiin.

Tilaukanta

Energiamurroksen eteneminen tukee kysyntää Power-segmentissä. Baltiassa tilaukanta ei liiketoiminnan luonteesta johtuen kasva tasaisesti, koska suurin osa myynnistä tulee suurista runkosopimuksista ja pitkistä projekteista, jotka ovat voimassa useamman vuoden ajan. Baltian maiden ja Euroopan sähköjakelujärjestelmien synkronointiprojekteissa tilaukertymän huippu saavutettiin alkuvuonna 2023, mikä näkyy vertailuvuoden korkeissa luvuissa.

Power-segmentin tilaukanta oli katsauskauden lopussa 197 (230) miljoonaa euroa. Tilaukanta laski 33 miljoonaa euroa eli 14 prosenttia vertailukauteen verrattuna. Tilaukanta laski 7 miljoonaa euroa vuoden 2024 ensimmäisen vuosineljänneksen loppuun verrattuna.

Katsauskauden aikana saatuja merkittäviä tilauksia olivat mm:

- Fingridin julkisen hankinnan kilpailutuksessa voitettu urakkakokonaisuus, jossa rakennetaan Harjavallan alueelle yhteensä kolme uutta 110 kV:n sähköasemaa (sijoittajauutinen 5.2.2024). Sähköasemat toteutetaan kaasueristeisinä (GIS) hyödyntäen eristekaasuratkaisua, joka ei sisällä lainkaan ilmastoa voimakkaasti lämmittävää SF6-kaasua. Hanke työllistää Enersenseä vuoden 2027 kesään saakka. Urakan arvo on noin 20 miljoonaa euroa.
- Virolaisen verkko-operaattorin Elektrilevin kanssa allekirjoitettu jatkosopimus koskien sähköverkkojen kunnossapitoa (sijoittajauutinen 12.2.2024) Sopimuksen kokonaisarvo Enersenselle on noin 8 miljoonaa euroa. Sopimus sisältää sähköjakeluverkkojen kunnossapidon, vianetsinnän ja Viron Länsi-Harjun alueella

sijaitsevien aurinkopuistojen liittämisen sähkönjakeluverkkoon. Sopimus päättyy vuoden 2026 ensimmäisen vuosineljänneksen loppuun mennessä.

- Fingridin julkisen hankinnan kilpailutuksessa voitettu uuden 400 kV sähkönsiirtoyhteyden rakentamista koskeva urakka (sijoittajauutinen 24.6.2024). Sopimuksen kokonaisarvo on noin 26,5 miljoonaa euroa. Rakentamistyöt alkavat talvella 2024 ja hanke on tarkoitus luovuttaa tilaajalle vuoden 2027 kesällä.

Connectivity

Connectivity-segmentti palvelee asiakkaitaan toimittamalla mobiiliverkon ja kiinteän verkon palveluita sekä varmistamalla niiden toimivuuden. Segmentti on mukana tietoliikenneverkkojen kaikissa elinkaaren vaiheissa ja vastaa kiinteiden ja langattomien tietoliikenneverkkojen suunnittelusta, rakentamisesta ja ylläpidosta.

MEUR	4-6/2024	4-6/2023	Muutos-%	1-6/2024	1-6/2023	Muutos-%	1-12/2023
Liikevaihto	18,8	13,6	38,1	28,8	24,4	18,3	57,8
Käyttökate	0,9	-0,1	n.a.	0,3	-0,2	n.a.	2,3
Käyttökate-%	4,6	-0,9		1,0	-0,7		3,9
Oikaistu ydinliiketoiminnan käyttökate	0,9	-0,1	n.a.	0,4	-0,2	n.a.	2,3
Tilaukanta				111	127	-13	128
Henkilöstö (FTE)				359	346		355

Huhti-kesäkuu 2024

Markkinaympäristö säilyi Connectivity-segmentissä katsauskaudella vakaana.

Connectivity-segmentin liikevaihto kasvoi 38,1 prosenttia ja oli 18,8 (13,6) miljoonaa euroa.

Liikevaihtoa kasvattivat erityisesti kiinteän valokuidun rakentamisprojektit.

Connectivity-segmentin käyttökate oli 0,9 (-0,1) miljoonaa euroa.

Maarakennuskauden käynnistyminen sekä onnistuneet toimet kannattavuuden parantamiseksi vahvistivat käyttökateä toisella vuosineljänneksellä.

Katsauskaudella ei ollut vertailukelpoisuuteen merkittävästi vaikuttavia eriä.

Tammi-kesäkuu 2024

Markkinaympäristö säilyi Connectivity-segmentissä katsauskaudella vakaana.

Connectivity-segmentin liikevaihto kasvoi 18,3 prosenttia ja oli 28,8 (24,4) miljoonaa euroa.

Liikevaihtoa kasvattivat erityisesti kiinteän valokuidun rakentamisprojektit.

Connectivity-segmentin käyttökate oli 0,3 (-0,2) miljoonaa euroa.

Kausiluonteisesti matalat volyymit ja matalakatteisemmat hankkeet painoivat kannattavuutta ensimmäisellä vuosineljänneksellä. Toisella vuosineljänneksellä maarakennuskauden käynnistyminen sekä onnistuneet toimet kannattavuuden parantamiseksi vahvistivat käyttökateä, joka parani merkittävästi vertailukauteen verrattuna.

Ydinliiketoimintojen oikaistu käyttökate oli 0,4 (-0,2) miljoonaa euroa. Katsauskaudella toteutumattomista yritysjärjestelyistä aiheutuneet kulut olivat 0,1 (0) miljoonaa euroa.

Connectivity-segmentin henkilöstön määrä oli keskimäärin 359 (346) henkilötyövuotta katsauskauden aikana.

Tilaukanta

Connectivity-segmentin tilaukanta oli katsauskauden lopussa 111 (127) miljoonaa euroa. Tilaukanta laski 16 miljoonaa euroa eli 13 prosenttia vertailukauteen verrattuna. Tilaukanta laski 10 miljoonaa euroa vuoden 2024 ensimmäiseen neljännekseen verrattuna.

Liiketoiminnan luonteesta johtuen tilaukanta ei kasva tasaisesti, koska suurin osa myynnistä tulee pitkistä runkosopimuksista, jotka ovat voimassa useamman vuoden.

Katsauskauden aikana saatuja merkittäviä tilauksia olivat mm:

- Suomalaisen valokuituyhtiö Valoon kanssa allekirjoitettu sopimus valokuituverkon ylläpidosta (sijoittajauutinen 30.4.2024). Kaksivuotinen sopimus sisältää Valoon valokuituverkon ylläpidon ja jälkirakentamisen Etelä-Suomen alueella. Yhteistyötä on mahdollista jatkaa kahdella kaksivuotisella optiolla.
- GlobalConnectin, joka on yksi Pohjoismaiden johtavista digitaalisen infrastruktuurin ja tietoliikennepalvelujen tarjoajista, kanssa tehty sopimus valokuituverkon rakentamisesta Helsingin metropolialueella (sijoittajauutinen 23.5.2024). Enersensen sopimus sisältää valokuitukaapeliverkoston runkoreittien suunnittelun, luvituksen, maarakennus-, tele- ja projektinjohtotyöt avaimet käteen -periaatteella.

Konsernin henkilöstö

Enersensen toiminnot keskittyvät pääasiassa Suomeen, Viroon, Latviaan ja Liettuaan. Konsernin palveluksessa oli katsauskaudella keskimäärin 1 993 (1 911) henkilöä.

Keskimääräinen henkilöstömäärä (kokopäiväisiksi muutettuna) segmenteittäin

	1-6/2024	1-6/2023	1-12/2023
Industry	743	699	716
Power	826	811	812
Connectivity	359	346	355
Muut	66	55	59
Konserni yhteensä	1 993	1 911	1 942

Hallinnointi

Varsinainen yhtiökokous

Enersense International Oyj:n varsinainen yhtiökokous pidettiin 4.4.2024 Helsingissä. Yhtiökokous vahvisti tilikauden 1.1.2023–31.12.2023 tilinpäätöksen, joka sisältää konsernitilinpäätöksen, ja myönsi vastuuvapauden hallituksen jäsenille ja toimitusjohtajalle.

Yhtiökokous päätti, että tilikauden 1.1.2023–31.12.2023 tulos siirretään edellisten tilikausien voitto- ja tappiotilille ja tilikaudelta vahvistettavan taseen perusteella osakkeenomistajille ei jaeta osinkoa. Lisäksi

yhtiökokous valtuutti hallituksen päättämään varojen jakamisesta sijoitetun vapaan oman pääoman rahastosta pääomanpalautuksena osakkeenomistajille yhteensä enintään 0,10 euroa osaketta kohden, eli yhteensä enintään 1 649 252,70 euroa. Pääomanpalautus voidaan maksaa enintään kahdessa erässä hallituksen määrääminä ajankohtina vuoden 2024 heinäkuun–joulukuun välisenä aikana.

Yhtiökokous kannatti kaikkia yhtiökokoukselle tehtyjä ehdotuksia ja päätti palkitsemisraportin hyväksymisestä. Päätös on osakeyhtiölain mukaisesti neuvoa-antava.

Yhtiökokous päätti, että hallituksen jäsenten lukumäärä on kahdeksan (8).

Yhtiökokous päätti, että tilintarkastajana jatkaa tilintarkastusyhteisö KPMG Oy Ab. Päävastuullisena tilintarkastajana toimii KHT Heli Tuuri. Tilintarkastajan toimikausi jatkuu seuraavan varsinaisen yhtiökokouksen loppuun. Tilintarkastajalle maksetaan palkkio tarkastusvaliokunnan hyväksymän kohtuullisen laskun mukaan. Lisäksi yhtiökokous päätti, että yhtiön tilintarkastajaksi valittu tilintarkastusyhteisö KPMG Oy Ab toimii osakeyhtiölain muuttamisesta annetun lain (1252/2023) siirtymäsäännöksen mukaisesti myös yhtiön kestävyysraportoinnin varmentajana toimikautena, joka päättyy yhtiön seuraavan varsinaisen yhtiökokouksen päättyessä ja tästä tehtävästä maksetaan sille palkkio tarkastusvaliokunnan hyväksymän laskun mukaan.

Yhtiökokous valtuutti hallituksen päättämään osakeanneista ja omien osakkeiden hankkimisesta hallituksen ehdotuksen mukaisesti.

Lisätietoja varsinaisen yhtiökokouksen ja hallituksen järjestäytymiskokouksen päätöksistä 4.4.2024 julkaistussa pörssitiedotteessa sekä yhtiön [verkkosivuilla](#).

Hallitus

Vuoden 2024 varsinainen yhtiökokous päätti osakkeenomistajien nimitystoimikunnan ehdotuksesta, että hallitukseen valitaan uudelleen Jaakko Eskola, Sirpa-Helena Sormunen, Sari Helander, Petri Suokas, Anna Miettinen ja Carl Haglund, ja että hallituksen uusiksi jäseniksi valitaan Ville Vuori ja Anders Dahlblom. Hallituksen jäsenten toimikausi päättyy ensimmäisen valintaa seuraavan varsinaisen yhtiökokouksen päättyessä.

Heti yhtiökokouksen jälkeen pitämässään järjestäytymiskokouksessa hallitus valitsi osakkeenomistajien nimitystoimikunnan suosituksen mukaisesti hallituksen puheenjohtajaksi uudelleen Jaakko Eskolan ja varapuheenjohtajaksi Sirpa-Helena Sormusen. Hallitus valitsi keskuudestaan tarkastusvaliokunnan puheenjohtajaksi Sari Helanderin. Muiksi jäseniksi valittiin Carl Haglund, Petri Suokas ja Anders Dahlblom. Palkitsemisvaliokunnan puheenjohtajaksi valittiin Jaakko Eskola ja muiksi jäseniksi Anna Miettinen, Sirpa-Helena Sormunen ja Ville Vuori. Lisäksi hallitus päätti perustaa strategiavaliokunnan avustamaan hallitusta strategiaan liittyvässä päätöksenteossa. Strategiavaliokunnan puheenjohtajaksi valittiin Carl Haglund ja muiksi jäseniksi Anders Dahlblom, Anna Miettinen ja Ville Vuori.

Yhtiökokous päätti osakkeenomistajien nimitystoimikunnan ehdotuksen mukaisesti hallituksen jäsenille maksettavat palkkiot seuraavasti:

- puheenjohtajan vuosipalkkio 42 000 euroa
- varapuheenjohtajan vuosipalkkio 32 000 euroa
- jäsenen vuosipalkkio 27 000 euroa

Lisäksi maksetaan kokouspalkkiot kustakin hallituksen ja valiokuntien kokouksesta seuraavasti:

- hallituksen ja valiokuntien puheenjohtajille 1 000 euroa

- muille jäsenille 500 euroa.

Matkustuskustannukset korvataan yhtiön kulloinkin voimassa olevan matkakulujen korvaamista koskevan politiikan mukaisesti.

Hallituksen valtuutukset

Valtuutukset osakeannista sekä optio-oikeuksien ja muiden osakkeisiin oikeuttavien erityisten oikeuksien antamisesta

Varsinainen yhtiökokous 2024 valtuutti hallituksen päättämään osakeannista sekä osakeyhtiölain 10 luvun 1§:ssä tarkoitettujen optio-oikeuksien ja muiden osakkeisiin oikeuttavien erityisten oikeuksien antamisesta tai kaikkien tai joidenkin edellä mainittujen yhdistelmistä yhdessä tai useammassa erässä seuraavin ehdoin:

Valtuutuksen perusteella voidaan antaa enintään 1 649 250 yhtiön uutta ja/tai hallussa olevaa omaa osaketta (mukaan lukien erityisten oikeuksien perusteella annettavat osakkeet). Hallitus valtuutetaan päättämään merkintähinnan merkitsemisestä joko osakepääoman korotukseksi tai kokonaan tai osittain sijoitetun vapaan oman pääoman rahastoon. Osakeanti ja osakkeisiin oikeuttavien erityisten oikeuksien antaminen voi tapahtua myös suunnatusti osakkeenomistajan etuoikeudesta poiketen, jos tähän on osakeyhtiölain mukainen Yhtiön kannalta painava taloudellinen syy (suunnattu anti). Valtuutusta voidaan tällöin käyttää yrityskauppojen tai muiden Yhtiön liiketoimintaan kuuluvien investointien rahoittamiseksi, konsernin vakavaraisuuden ylläpitämiseksi ja kasvattamiseksi, kannustinjärjestelmän toteuttamiseksi sekä omistuspohjan laajentamiseksi ja pääomarakenteen kehittämiseksi. Valtuutus ei kumoja ylimääräisen yhtiökokouksen 23.12.2022 antamaa valtuutusta päättää osakkeisiin oikeuttavien erityisten oikeuksien antamisesta. Valtuutus on voimassa seuraavan varsinaisen yhtiökokouksen päättymiseen saakka, kuitenkin enintään 30.6.2025 saakka.

Valtuutukset omien osakkeiden hankkimiseen ja/tai pantiksi ottamiseen

Varsinainen yhtiökokous 2024 valtuutti hallituksen päättämään omien osakkeiden hankkimisesta ja/tai pantiksi ottamisesta seuraavin ehdoin:

Osakkeita voidaan hankkia ja/tai ottaa pantiksi enintään 824 630 kappaletta. Osakkeet hankitaan Nasdaq Helsinki Oy:n järjestämässä kaupankäynnissä hankintahetken markkinahintaan. Omia osakkeita voidaan hankkia ja/tai ottaa pantiksi muuten kuin osakkeenomistajien omistusten mukaisessa suhteessa (suunnattu hankkiminen ja/tai pantiksi ottaminen). Osakkeiden hankinta alentaa Yhtiön vapaata omaa pääomaa. Hallitus päättää, miten osakkeita hankitaan ja/tai otetaan pantiksi. Valtuutus on voimassa seuraavan varsinaisen yhtiökokouksen päättymiseen saakka, kuitenkin enintään 30.6.2025 saakka.

Johtoryhmä

Enersense tiedotti 9.1.2024, että Power- ja International Operations -liiketoimintojen yhdistämisen yhteydessä Margus Veensalu, International Operations -segmentin liiketoimintajohtaja, jää pois johtoryhmästä.

Enersense tiedotti 9.4.2024, että talousjohtaja Mikko Jaskari jättää tehtävänsä. Samassa yhteydessä tiedotettiin, että Jyrki Paappa on nimetty Enersensen talousjohtajaksi ja johtoryhmän jäseneksi 22.7.2024 alkaen. Ylimenokaudella väliaikaisena talousjohtajana toimii Risto Takkala.

Enersense tiedotti 3.5.2024, että yhtiön toimitusjohtaja Jussi Holopainen jättää tehtävänsä ja että yhtiö aloittaa uuden toimitusjohtajan rekrytointiprosessin. Enersensen Power- ja Connectivity-liiketoiminta-alueiden liiketoimintajohtaja Juha Silvola nimettiin vt. toimitusjohtajaksi 3.5.2024 alkaen.

Omistusrakenne

Katsauskauden lopussa Enersensen rekisteröityjen osakkeenomistajien määrä oli 6 724 (7 139). Kymmenen suurimman osakkeenomistajan osuus osakkeista 30.6.2024 oli 62,00 prosenttia. Hallintarekisteröityjen osuus oli 1,1 prosenttia. Lisätietoja Enersensen suurimmista omistajista yhtiön [verkkosivuilla](#).

Liputusilmoitukset

Enersense vastaanotti 5.2.2024 Virala Oy Ab:ltä arvopaperimarkkinalain 9 luvun 5 ja 6 §:n mukaisen ilmoituksen omistusosuuden muutoksesta. Ilmoituksen mukaan Virala Oy Ab:n tytäryhtiö Nidoco AB omistaa 21,98 prosenttia Enersensen osakkeiden kokonaismäärästä ja äänistä. Virala Oy Ab:n rahoitusvälineisiin perustuva omistusmäärä on 800 000 osaketta, mikä vastaa 4,85 prosenttia Enersensen osakkeiden kokonaismäärästä. Viralan ja Nidocon yhteenlaskettu omistusmäärä on 4 425 000 osaketta, mikä vastaa 26,83 prosenttia Enersensen osakkeiden kokonaismäärästä ja äänistä. Ennen liputusilmoitusta Nidocon omistusmäärä oli 4 425 000 osaketta, mikä vastasi 26,83 prosenttia Enersensen osakkeiden kokonaismäärästä ja äänistä.

Osakepohjaiset kannustinjärjestelmät

Enersense International Oyj:n hallitus päätti 29.2.2024 uudesta konsernin avainhenkilöiden osakepohjaisesta kannustinjärjestelmästä. Uusi kannustinjärjestelmä on jatkoa helmikuussa 2023 päätetylle osakepalkkiojärjestelmälle 2023–2025.

Osakepalkkiojärjestelmä 2024–2026

Uudessa osakepalkkiojärjestelmässä 2024–2026 on yksi ansaintajakso, tilikaudet 2024–2026.

Järjestelmässä kohderyhmällä on mahdollista ansaita Enersense International Oyj:n osakkeita suoriutumisen perusteella. Järjestelmän palkkiot perustuvat yhtiön osakkeen kokonaistuottoon tilikausilta 2024–2026, konsernin kumulatiiviseen euromääräiseen käyttökatteeseen tilikausilta 2024–2026 ja yhtiön vastuullisuusohjelman toteutukseen.

Järjestelmän mahdolliset palkkiot maksetaan ansaintajakson päättymisen jälkeen keväällä 2027. Palkkiot maksetaan osittain Enersense International Oyj:n osakkeina ja osittain rahana. Palkkioiden rahaosuuksilla pyritään kattamaan palkkioista osallistujille aiheutuvia veroja ja veronluonteisia maksuja. Jos osallistujan työ- tai johtajasopimus päättyy ennen palkkion maksamista, palkkiota ei pääsääntöisesti makseta. Järjestelmän perusteella maksettavat palkkiot vastaavat arviolta yhteensä enintään 369 784 Enersense International Oyj:n osakkeen arvoa, mukaan lukien myös rahana maksettavan osuuden.

Järjestelmän kohderyhmään kuuluu noin 40 henkilöä mukaan lukien toimitusjohtaja ja muut Enersense International Oyj:n johtoryhmän jäsenet.

Lisätietoa palkitsemisesta yhtiön [verkkosivuilla](#).

Osakkeet ja kaupankäynti

Enersense International Oyj:n osakkeilla käydään kauppaa Nasdaq Helsinki Oy:n ylläpitämällä pörssilistalla kaupankäyntitunnuksella ESENSE (ISIN-tunnus FI4000301585).

Osakepääoma ja osakkeet

Yhtiöllä oli katsauskauden päättyessä 16 492 527 osaketta, joista kukin osake tuottaa yhden äänen. Yhtiön osakepääoma oli katsauskauden päättyessä 80 000 euroa.

Omat osakkeet

Yhtiöllä ei ole hallussa omia osakkeita.

Markkina-arvo ja osakevaihto

Enersensen osakkeiden markkina-arvo 30.6.2024 oli 48 (104) miljoonaa euroa.

Osakkeiden päätöskurssi 30.6.2024 oli 2,93 (6,30) euroa. Osakkeiden kaupankäynnillä painotettu keskiarvo (VWAP) katsauskauden aikana oli 3,76 (5,66) euroa. Ylin noteeraus oli 4,59 (6,99) euroa ja alin 2,37 (4,70) euroa. Osakkeen hinta laski 53,5 prosenttia vuoden 2023 vastaavaan ajankohtaan verrattuna. Katsauskauden aikana Nasdaq Helsingin pörssissä käytiin kauppaa noin 2,0 miljoonalla Enersensen osakkeella, mikä vastaa noin 16,8 miljoonan euron vaihtoa. Keskimääräinen päivittäinen osakevaihto oli 12 506 osaketta, mikä vastaa noin 0,1 miljoonan euron päivittäistä keskivaihtoa.

Strategia

Enersense tiedotti 19.6.2024 uudistaneensa strategiansa. Yhtiö keskittyy jatkossa lähtökohtaisesti Suomessa ja Baltiassa vahvistamaan merkittävää markkina-asemaansa Power-, Industry- ja Connectivity-liiketoimintalueillaan, jotka tarjoavat vaativaa projekti- ja palveluliiketoimintaa vihreän energiasiirtymän parissa toimiville energia-, tietoliikenne- ja teollisuusyrityksille laaja-alaisesti. Vuonna 2023 näiden projekti- ja palveluliiketoimintojen liikevaihto oli yli 300 miljoonaa euroa ja käyttökate noin 20 miljoonaa euroa.

Enersense luopuu aikaisemmasta tavoitteestaan edetä päästöttömän energian tuottajaksi ja tekee strategista arviointia maatuulivoiman ja aurinkoenergian hankekehitystoiminnasta ja harkitsee sen myymistä. Yhtiön hankeportfolion koko on noin 5 gigawattia, jonka lisäksi esiselvitysvaiheessa on noin 7 gigawatin edestä hankkeita. Yhtiö näkee hankekehitystoiminnassa merkittävää arvoa. Yhtiö tekee strategista arviointia myös merituulivoimaliiketoiminnasta ja päästöttömän liikenteen ratkaisujen kehittämiseen keskittyvästä liiketoiminnasta, joiden tulevaisuuden odotukset ovat positiiviset, mutta joiden kehittäminen kaipaa huomattavia kasvupääomia.

Enersensen hallitus päätti 4.4.2024 pidetyn yhtiökokouksen jälkeen järjestäytymiskokouksessaan perustaa strategialiiketoiminnan avustamaan hallitusta strategiaan liittyvässä päätöksenteossa. Uudistetun strategian

myötä strategiavaliokunnan työ saatiin päätökseen ja valiokunnan toiminta lakkautettiin. Strategiavaliokunnan puheenjohtajana toimi Carl Haglund ja muina jäseninä Anders Dahlblom, Anna Miettinen ja Ville Vuori.

Lähiajan riskit ja epävarmuustekijät

Enersense altistuu toiminnassaan erilaisille strategisille, operatiivisille ja taloudellisille riskeille sekä ulkopuolisille uhkille. Enersense pyrkii suojautumaan mainittuja riskejä vastaan muun muassa jatkuvalla ja systemaattisella riskienarviointiprosessilla sekä ottamalla riskitekijät kattavasti huomioon päätettäessä konsernin kannalta merkittävistä liiketoimintahankkeista tai investoinneista. Enersense tiedotti kesäkuussa 2024 tekevänsä ei-ydinliiketoimintoihin kuuluvista liiketoiminnoistaan strategista arviointia, jonka toteutumiseen ja ajoitukseen liittyy epävarmuutta. Lisäksi kesäkuussa sovitun uuden rahoituslimiitin yhteydessä rahoitussopimukseen liittyviin erityisehtoihin (kovenantit) tehtiin muutoksia, jotka yhtiön nykyisessä taloudellisessa tilanteessa ovat tiukat. Muuten merkittävässä lähiajan riskeissä ja epävarmuustekijöissä ei ole tapahtunut olennaisia muutoksia vuoden 2023 toimintakertomuksessa raportoituun verrattuna.

Meneillään olevat kansainväliset konfliktit ylläpitävät geopoliittisia jännitteitä ja epävarmuutta maailmantalouden kehitymisestä. Inflaatio on Enersenselle relevanteilla markkinoilla paikoin edelleen koholla ja riskinä erityisesti vanhojen sopimusten osalta on, että niitä ei saada uudelleen neuvoteltua.

Lisääntynyt epävarmuus talouskehityksestä sekä korkean inflaation myötä nousseet operatiiviset ja rahoituskustannukset ovat vaikuttaneet investointiympäristöön negatiivisesti, ja lyhyellä aikavälillä toimintaympäristön hankala ennustettavuus on alkanut aiheuttaa viivettä investointipäätöksiin. Tämä voi johtaa asiakkaiden taloudellisen aseman heikentymiseen ja edelleen Enersensen palveluiden kysynnän heikentymiseen sekä myynnin odotettua hitaampaan kehitykseen. Investointiympäristön muutoksella saattaa olla negatiivinen vaikutus myös Enersensen taloudelliseen tilanteeseen mm. rahoituksen saatavuuden kautta, sekä tiettyihin taseen arvostettaviin eriin.

Enersense-konsernin rahoitussopimuksessa on kovenanttiehtoja, jotka koskevat konsernin omavaraisuusastetta, korollisen nettovelan suhdetta käyttökatteeseen ja vähimmäislikviditeettiä. Kovenanttiehtojen rikkominen voi antaa rahoittajalle oikeuden vaatia lainojen nopeutettua tai välitöntä takaisinmaksua ja samanaikaisesti peruuttaa kaikki rahoittajaa sitovat mutta käyttämättömät luotto- ja takauslimiitit.

Enersensen ei-ydinliiketoimintoihin liittyvä strateginen arviointi ei ehkä johda haluttuun lopputulokseen eikä yhtiö näin pysty toteuttamaan uutta strategiaansa. Yhtiö voi epäonnistua muutoksen hallinnassa tai riittävän nopeassa uudelleenkoulutuksessa, keskeisten strategisten kehityshankkeidensa toteuttamisessa riittämättömien resurssien tai puutteellisen johtamisen, tiedonhallinnan, seurannan ja suunnittelun vuoksi. Strategian epäonnistuminen voi myös johtaa heikentyneeseen kassavirtaan ja rahoituksen riittämättömyyteen.

Kireä kilpailutilanne useilla Enersensen liiketoiminta-alueilla ja mahdollisten uusien kilpailijoiden tuoma tarjonta voivat aiheuttaa paineita projektien myyntihintoihin sekä kannattavuuteen. Haasteet osaavan työvoiman saatavuudessa voivat toteutuessaan vaikuttaa Enersensen toimintoihin.

Laajempi kuvaus yhtiön merkittävimmistä riskeistä ja epävarmuustekijöistä on esitetty yhtiön [verkkosivuilla](#).

Yhtiön rahoitukseen liittyvistä riskeistä esitetään tarkempi selvitys vuoden 2023 tilinpäätöksen liitetiedossa 20 Rahoitusriskien ja pääoman hallinta. Tilinpäätös on saatavilla yhtiön [verkkosivuilla](#). Uudet, kesäkuussa

2024 sovitut kovenanttiarvot on esitetty tämän puolivuosisikatsauksen osiossa "Taloudellinen asema ja rahavirta".

Ohjeistus tilikaudelle 2024

Enersensen vuoden 2024 liikevaihdon odotetaan olevan 365–390 miljoonaa euroa ja käyttökateen 4–8 miljoonaa euroa. Ydinliiketoimintojen oikaistun käyttökateen ennustetaan olevan 17–21 miljoonaa euroa.

Vuonna 2024 liikevaihdon odotetaan kasvavan. Loppuvuoden käyttökateen odotetaan paranevan kannattavuuden parantamistoimenpiteiden seurauksena ottaen huomioon normaali kausivaihtelu.

Taloudellinen ohjeistus ei ota huomioon strategisen arvioinnin tuloksena mahdollisesti tehtäviä divestointeja (sisäpiiritiedote 19.6.2024).

29.4.2024 päivitetty ohjeistus

Enersense peruutti 29.4.2024 julkistetulla pörssitiedotteella 29.2.2024 vuodelle 2024 annetun käyttökateohjauksen toistaiseksi. Yhtiön arvio vuoden 2024 liikevaihdon kehityksestä pysyi ennallaan.

Olennaiset tapahtumat katsauskauden jälkeen

Pörssitiedotteet:

Enersense tiedotti 11.7.2024, että yhtiön hallitus on nimittänyt Kari Sundbäckin Enersensen toimitusjohtajaksi 25.11.2024 alkaen. Juha Silvola jatkaa Enersensen vt. toimitusjohtajana 24.11.2024 asti, minkä jälkeen hän palaa Power- ja Connectivity -liiketoiminta-alueiden johtajaksi. Samassa yhteydessä tiedotettiin, että hallituksen jäsen Anders Dahlblom on nimitetty hallituksen puheenjohtajaksi Jaakko Eskolan ilmoitettua luopuvansa tästä tehtävästä sekä hallituksen jäsenyydestä.

Pori, 1.8.2024

ENERSENSE INTERNATIONAL OYJ

Hallitus



Puolivuosikatsauksen taulukot

Konsernin laaja tuloslaskelma

EUR tuhatta	4–6/2024	4–6/2023	1–6/2024	1–6/2023	1–12/2023
Liikevaihto	100 825	86 324	198 967	161 322	363 318
Valmiiden ja keskeneräisten tuotteiden varastojen muutos	763	3 197	-3 761	2 198	3 735
Valmistus omaan käyttöön	—	-17	-3	-17	-14
Liiketoiminnan muut tuotot	59	1 295	136	1 633	1 957
Materiaalit ja palvelut	-62 227	-49 676	-112 706	-86 084	-202 874
Työsuhde-etuuksista aiheutuvat kulut	-31 133	-31 010	-60 249	-60 278	-114 729
Poistot ja arvonalentumiset	-2 293	-2 401	-5 048	-4 751	-9 444
Liiketoiminnan muut kulut	-17 340	-6 984	-26 818	-15 556	-36 440
Osuus pääomaosuusmenetelmällä käsiteltävien osakkuusyhtiöiden tuloksesta	-473	-83	-604	-114	-249
Liikevoitto (-tappio)	-11 819	645	-10 085	-1 648	5 260
Rahoitustuotot	213	51	362	51	43
Rahoituskulut	-2 186	-2 609	-8 512	-4 107	-13 852
Rahoitustuotot ja -kulut	-1 974	-2 558	-8 151	-4 056	-13 809
Voitto / tappio ennen veroja	-13 792	-1 913	-18 236	-5 703	-8 549
Tuloverot	87	27	-990	40	-600
Tilikauden voitto / tappio	-13 705	-1 886	-19 225	-5 663	-9 149
Muut laajan tuloksen erät					
Erät, jotka saatetaan tulevaisuudessa siirtää tulosvaikutteisiksi					
Muuntoerot	-6	-33	-33	-44	-14
Etuuspohjaisten työsuhteen jälkeisten velvoitteiden uudelleen määrittäminen			—	—	45
Tilikauden muut laajat tuloksen erät verovaikutus huomioiden	-6	-33	-33	-44	31
Tilikauden laaja tulos	-13 711	-1 919	-19 259	-5 707	-9 118
Tilikauden voiton (tappion) jakautuminen:					
Emoyhtiön omistajille	-13 838	-1 846	-19 422	-5 591	-8 926
Määräysvallattomien omistajien osuus tuloksesta	133	-39	197	-72	-223
Tilikauden voitto / tappio	-13 705	-1 886	-19 225	-5 663	-9 149
Tilikauden laajan tuloksen jakautuminen:					
Emoyhtiön omistajille	-13 844	-1 880	-19 456	-5 635	-8 895
Määräysvallattomille omistajille	133	-39	197	-72	-223
Tilikauden laaja tulos	-13 711	-1 919	-19 259	-5 707	-9 118
Emoyhtiön omistajille kuuluva osakekohtainen tulos, laimentamaton	-0,84	-0,11	-1,18	-0,34	-0,54
Emoyhtiön omistajille kuuluva osakekohtainen tulos, laimennettu	-0,84	-0,11	-1,18	-0,34	-0,54

Konsernin tase

EUR tuhatta	30.6.2024	30.6.2023	31.12.2023
Varat			
Pitkäaikaiset varat			
Liikearvo	27 805	27 833	27 805
Muut aineettomat hyödykkeet	41 308	39 912	40 193
Aineelliset käyttöomaisuushyödykkeet	19 238	22 482	21 230
Pääomaosuusmenetelmällä käsiteltävät sijoitukset	13 277	13 423	13 881
Lainasaamiset	—	—	—
Pitkäaikaiset sijoitukset ja saamiset	3 910	7 684	4 339
Laskennalliset verosaamiset	1 276	1 247	1 297
Pitkäaikaiset varat yhteensä	106 814	112 581	108 744
Lyhytaikaiset varat			
Vaihto-omaisuus	14 890	17 939	18 127
Myyntisaamiset	30 568	27 913	40 291
Kauden verotettavaan tuloon perustuvat verosaamiset	2	9	2
Muut saamiset	49 531	35 795	35 327
Rahavarat	14 623	13 518	11 249
Lyhytaikaiset varat yhteensä	109 615	95 173	104 996
Varat yhteensä	216 428	207 754	213 740
Oma pääoma ja velat			
Oma pääoma			
Osakepääoma	80	80	80
Sijoitetun vapaan oman pääoman rahasto	62 361	62 361	62 361
Muut rahastot	313	313	313
Muuntoerot	37	40	70
Kertyneet voittovarot	-10 979	-2 176	-1 958
Tilikauden voitto (tappio)	-19 422	-5 591	-8 926
Emoyhtiön omistajille kuuluva oma pääoma yhteensä	32 389	55 027	51 940
Määräysvallattomat omistajat	364	318	167
Oma pääoma yhteensä	32 754	55 345	52 108
Velat			
Pitkäaikaiset velat			
Lainat	27 182	31 559	28 270
Vuokrasopimusvelat	8 169	10 390	9 266
Muut velat	—	424	3
Laskennalliset verovelat	5 818	6 516	5 973
Työsuhde-etuuksista johtuvat veloitteet	356	381	356
Varaukset	1 233	432	472
Pitkäaikaiset velat yhteensä	42 759	49 702	44 340
Lyhytaikaiset velat			
Lainat	13 727	2 620	4 167
Vuokrasopimusvelat	5 941	5 828	6 141
Saadut ennakot	9 555	8 398	12 973
Ostovelat	29 050	32 114	25 992
Verohallinnon maksujärjestely	8 309	—	—
Kauden verotettavaan tuloon perustuvat verovelat	2 352	3 078	1 268
Muut velat	71 428	50 411	66 518
Varaukset	555	258	234
Lyhytaikaiset velat yhteensä	140 916	102 707	117 292
Velat yhteensä	183 675	152 409	161 632
Oma pääoma ja vieras pääoma yhteensä	216 428	207 754	213 740

Konsernin rahavirtalaskelma

EUR tuhatta	4-6/2024	4-6/2023	1-6/2024	1-6/2023	1-12/2023
Liiketoiminnan rahavirta					
Tilikauden voitto (tappio)	-13 705	-1 814	-19 225	-5 591	-9 149
Oikaisut:					
Poistot ja arvonalentumiset	2 293	2 401	5 048	4 751	9 444
Voitot ja tappiot tytäryhtiöiden myynnistä	—	-930	—	-930	-893
Voitot ja tappiot aineellisten käyttöomaisuushyödykkeiden myynnistä	-19	—	-34	—	-103
Osuus osakkuusyhtiöiden voitosta (tappiosta)	473	83	604	114	249
Korkotuotot ja muut rahoitustuotot ja -kulut	1 974	2 558	8 151	4 056	13 809
Tuloverot	-87	-27	990	-40	600
Muut oikaisut	6 460	-1 763	7 116	-909	-789
Oikaisut yhteensä	11 093	2 321	21 874	7 042	22 316
Käyttöpääoman muutokset:					
Myyntisaamisten ja muiden saamisten muutos	-4 783	-3 878	-11 059	4 819	-6 325
Ostovelkojen ja muiden velkojen muutos	11 007	13 062	10 266	-10 894	-807
Vaihto-omaisuuden muutos	-596	-4 522	3 236	-4 814	-5 003
Saadut korot	37	8	74	8	39
Maksetut korot	-1 385	-1 431	-2 483	-1 815	-3 919
Muut rahoituserät	-2 478	-6 499	-2 853	-7 158	-9 463
Tuloverot	—	-3	—	-32	-2 890
Liiketoiminnan nettorahavirta	-811	-2 755	-170	-18 436	-15 201
Investointien rahavirrat					
Investoinnit aineellisiin ja aineettomiin käyttöomaisuushyödykkeisiin	-962	-1 053	-1 661	-1 676	-2 218
Käyttöomaisuuden myynnit	—	154	4	371	561
Tytäryritysten myynti, vähennettynä myydyillä rahavaroilla	950	143	1 150	143	543
Lisäsijoitukset osakkuusyhtiöihin	—	—	—	-2 600	-3 228
Osakkuusyhtiöiden myynnit	—	—	—	—	1 023
Osakkuusyhtiöille annettujen lainojen takaisinmaksut	—	—	—	—	218
Saadut osingot osakkuusyhtiöistä	—	—	—	—	36
Investointien nettorahavirta	-12	-756	-506	-3 762	-3 065
Rahoituksen rahavirta					
Lainojen nostot	11 333	1 893	15 032	2 053	19 280
Lainojen takaisinmaksut	-3 170	-474	-7 516	-1 228	-20 433
Maksettu varojenjako	—	-825	—	-825	-1 649
Vuokrasopimusvelkojen maksut	-1 719	-1 248	-3 467	-2 989	-6 387
Rahoituksen nettorahavirta	6 444	-654	4 050	-2 989	-9 190
Rahavarojen nettomuutos	5 622	-4 165	3 374	-25 186	-27 455
Rahavarat tilikauden alussa	9 001	17 683	11 249	38 704	38 704
Rahavarat tilikauden lopussa	14 623	13 518	14 623	13 518	11 249

Laskelma konsernin oman pääoman muutoksista

Emoyhtiön osakkeenomistajille kuuluva oma pääoma

EUR tuhatta	Osake- pääoma	Sijoitetun vapaan oman pääoman rahasto	Muut rahastot	Muunto- erot	Kertyneet voittovarot	Emoyhtiön omistajille kuuluva oma pääoma yhteensä	Määräys- vallattomat osakkeen omistajat	Oma pääoma yhteensä
Oma pääoma 1.1.2024	80	62 361	313	70	-10 885	51 940	167	52 108
Tilikauden voitto/tappio	—	—	—	—	-19 422	-19 422	197	-19 225
Muuntoerot	—	—	—	-33	—	-33	—	-33
Tilikauden laaja tulos yhteensä	—	—	—	-33	-19 422	-19 456	197	-19 528
Tapahtumat osakkeenomistajien kanssa:								
Osakeperusteiset maksut	—	—	—	—	-93	-93	—	-93
Muut erät	—	—	—	—	-3	-3	—	-3
Tapahtumat osakkeenomistajien kanssa yhteensä	—	—	—	—	-96	-96	—	-96
Oma pääoma 30.6.2024	80	62 361	313	37	-30 403	32 388	364	32 754

Emoyhtiön osakkeenomistajille kuuluva oma pääoma

EUR tuhatta	Osake- pääoma	Sijoitetun vapaan oman pääoman rahasto	Muut rahastot	Muunto- erot	Kertyneet voittovarot	Emoyhtiön omistajille kuuluva oma pääoma yhteensä	Määräys- vallattomat osakkeen omistajat	Oma pääoma yhteensä
Oma pääoma 1.1.2023	80	64 010	313	84	-2 268	62 220	389	62 609
Tilikauden voitto/tappio	—	—	—	—	-5 591	-5 591	-71	-5 663
Muuntoerot	—	—	—	-44	—	-44	—	-44
Tilikauden laaja tulos yhteensä	—	—	—	-44	-5 591	-5 635	-71	-5 707
Tapahtumat osakkeenomistajien kanssa:								
Osakeperusteiset maksut	—	—	—	—	95	95	—	95
Varojenjako	—	-1 649	—	—	—	-1 649	—	-1 649
Muut erät	—	—	—	—	-3	-3	—	-3
Tapahtumat osakkeenomistajien kanssa yhteensä	—	-1 649	—	—	92	-1 557	—	-1 557
Oma pääoma 30.6.2023	80	62 361	313	40	-7 768	55 027	318	55 345

Konsernin puolivuositiedon liitetiedot

1. Laadintaperiaatteet

Tämä on IAS 34 -standardin mukainen puolivuositiedon laadintaperiaatteiden mukaisesti. Puolivuositiedon laadintaperiaatteiden mukaisesti. 1.1.2024 voimaan tulleilla IFRS-standardien uudistuksilla ja vuosittaisilla parannuksilla ei ole merkittävää vaikutusta esitettyihin lukuihin.

Puolivuositiedon esitetyt tiedot ovat tilintarkastamattomia. Kaikki esitetyt luvut on pyöristetty. Tästä johtuen, yksittäisten lukujen yhteenlaskettu määrä ei välttämättä vastaa esitettyä kokonaismäärää.

Toiminnan jatkuvuus

Puolivuositiedon laadintaperiaatteiden mukaisesti, koska Enersensen johdon harkinnan mukaan toiminnan jatkuvuuteen ei liity olennaista epävarmuutta. Konsernin toiminnan tulevaisuuden kehitykseen vaikuttavat erityisesti mm. konsernin tuloskehitys, pääomaa sitovien hankkeiden rahoituksen saatavuus sekä likviditeetin riittävyys. Konsernin johto on yhdessä hallituksen kanssa tehnyt arvioita yhtiön tulevasta liikevaihdosta, käyttökatteista, investoinneista, rahoitustilanteesta sekä käyttöpääomatarpeista. Konsernissa testataan vuosittain arvonalentumisen varalta sekä liikearvo että hankekanta, jonka poistoaika on rajoittamaton. Lisäksi niiden laskelmat tarkistetaan vuosineljänneksittäin.

Yhtiön käyttämistä rahoituslimiiteistä on 15 miljoonaa euroa lyhytaikaista. Niiden korvaamisen suunnittelu on aloitettu ja tarkoitus on saada korvaaminen päätökseen kolmannen vuosineljänneksen aikana. Yhtiön johto on arvioinut liiketoiminnan kassavirtaennusteet seuraavan 12 kuukauden aikana, minkä perusteella kovenantit eivät rikkoudu.

Riskejä on kuvattu aiemmin tekstiosiossa "Lähiajan riskit ja epävarmuustekijät".

2. Liikevaihto ja liiketoiminta-alueet

Enersense tiedotti 9.1.2024 yhdistävänsä Power- ja International Operations -liiketoiminta-alueet yhdeksi liiketoiminta-alueeksi. Samassa yhteydessä Smart Industry -liiketoiminta-alueen nimi muutettiin muotoon Industry. Raportoivat liiketoiminta-alueet vuoden 2024 alusta ovat Industry, Power ja Connectivity.

Liikevaihto liiketoiminta-alueittain

EUR tuhatta	4-6/2024	4-6/2023	1-6/2024	1-6/2023	1-12/2023
Industry	39 530	26 839	76 514	52 989	113 712
Power	42 509	45 831	93 611	83 911	191 691
Connectivity	18 786	13 600	28 842	24 374	57 771
Liiketoiminta-alueille kohdistamattomat erät	—	54	—	49	144
Yhteensä	100 825	86 324	198 967	161 322	363 318

Liikevaihdon maantieteellinen jakautuminen kohdemaan mukaan

EUR tuhatta	4-6/2024	4-6/2023	1-6/2024	1-6/2023	1-12/2023
Suomi	59 009	53 413	117 512	109 302	241 397
Muut maat	41 816	32 911	81 456	52 020	121 921
Yhteensä	100 825	86 324	198 967	161 322	363 318

Käyttökate (EBITDA) liiketoiminta-alueittain

EUR tuhatta	4-6/2024	4-6/2023	1-6/2024	1-6/2023	1-12/2023
Industry	-4 423	952	-7 098	2 060	5 262
Power	-3 831	2 687	4 135	2 912	14 733
Connectivity	869	-125	292	-165	2 273
Liiketoiminta-alueille kohdistamattomat erät	-2 140	-468	-2 367	-1 703	-7 564
Yhteensä	-9 526	3 046	-5 037	3 103	14 704

Käyttökateen (EBITDA) täsmäytys liikevoittoon

EUR tuhatta	4-6/2024	4-6/2023	1-6/2024	1-6/2023	1-12/2023
Käyttökate	-9 526	3 046	-5 037	3 103	14 704
Poistot ja arvonalentumiset	-2 293	-2 401	-5 048	-4 751	-9 444
Liikevoitto	-11 819	645	-10 085	-1 648	5 260

3. Kannustinjärjestelmä (IFRS 2)

Enersense International Oyj:n hallitus on päättänyt uudesta konsernin avainhenkilöiden osakepohjaisesta kannustinjärjestelmästä. Tarkoituksena on yhdistää omistajien ja avainhenkilöiden tavoitteet yhtiön arvon nostamiseksi pitkällä aikavälillä sekä sitouttaa avainhenkilöt yhtiöön ja tarjota heille kilpailukykyinen yhtiön osakkeiden ansaintaan ja kertymiseen perustuva kannustinjärjestelmä. Uusi kannustinjärjestelmä on jatkoa helmikuussa 2023 päätetylle osakepalkkiojärjestelmälle 2023–2025. Uudessa osakepalkkiojärjestelmässä 2024–2026 on yksi ansaintajakso, tilikaudet 2024–2026.

Järjestelmässä kohderyhmällä on mahdollista ansaita Enersense International Oyj:n osakkeita suoriutumisen perusteella. Järjestelmän palkkiot perustuvat yhtiön osakkeen kokonaistuottoon tilikausilta 2024–2026, konsernin kumulatiiviseen euromääräiseen käyttökatteeseen tilikausilta 2024–2026 ja yhtiön vastuullisuusohjelman toteutukseen.

Järjestelmän mahdolliset palkkiot maksetaan ansaintajakson päättymisen jälkeen keväällä 2027. Palkkiot maksetaan osittain Enersense International Oyj:n osakkeina ja osittain rahana. Palkkioiden rahaosuuksilla pyritään kattamaan palkkioista osallistujille aiheutuvia veroja ja veronluonteisia maksuja. Jos osallistujan työ- tai johtajasopimus päättyy ennen palkkion maksamista, palkkiota ei pääsääntöisesti makseta.

Järjestelmän perusteella maksettavat palkkiot vastaavat arviolta yhteensä enintään 369 784 Enersense International Oyj:n osakkeen arvoa, mukaan lukien myös rahana maksettavan osuuden. Järjestelmän kohderyhmään kuuluu noin 40 henkilöä mukaan lukien toimitusjohtaja ja muut Enersense International Oyj:n johtoryhmän jäsenet.

Enersense International Oyj:n toimitusjohtajan ja johtoryhmän jäsenen on omistettava vähintään puolet järjestelmän perusteella nettopalkkiona saamistaan osakkeista, kunnes toimitusjohtajan osakeomistuksen

arvo yhtiössä vastaa yhteensä hänen edellisen vuoden vuosipalkkaansa ja muun johtoryhmän jäsenen osakeomistuksen arvo yhtiössä vastaa yhteensä puolta jäsenen edellisen vuoden vuosipalkasta. Tämä osakemäärä on omistettava niin kauan kuin asema toimitusjohtajana tai jäsenyys johtoryhmässä jatkuu.

Vuosina 2022–2024 sitouttavan osakepalkkiojärjestelmän perusteella allokoitavat palkkiot vastaavat yhteensä enintään 10 000 Enersense International Oyj:n osakkeen arvoa, mukaan lukien myös rahana maksettavan osuuden.

4. Liikearvo ja aineettomat hyödykkeet

EUR tuhatta	Liikearvo	Asiakas- suhteet	Kehittämis- menot	Tuulivoima- hankekanta	Muut aineettomat hyödykkeet	Ennakkomaksut aineettomista hyödykkeistä	Muut aineettomat hyödykkeet yhteensä
2024							
Hankintameno 1.1.	27 805	9 647	3 811	22 601	11 796	144	47 999
Lisäykset	—	—	191	—	17	1 581	1 790
Vähennykset	—	—	—	-105	—	—	-105
Siirrot erien välillä	—	—	479	—	30	—	509
Hankintameno 30.6.	27 805	9 647	4 480	22 495	11 843	1 726	50 192
Kertyneet poistot ja arvonalentumiset 1.1.	—	-3 303	-2 016	-45	-2 442	—	-7 806
Poistot	—	-483	-222	—	-316	—	-1 022
Arvonalentumiset	—	—	—	-57	—	—	-57
Kertyneet poistot ja arvonalentumiset 30.6.	—	-3 786	-2 239	-101	-2 758	—	-8 884
Kirjanpitoarvo 1.1.	27 805	6 344	1 795	22 556	9 354	144	40 193
Kirjanpitoarvo 30.6.	27 805	5 861	2 242	22 394	9 085	1 726	41 308

EUR tuhatta	Liikearvo	Asiakas- suhteet	Kehittämis- menot	Tuulivoima- hankekanta	Muut aineettomat hyödykkeet	Ennakkomaksut aineettomista hyödykkeistä	Muut aineettomat hyödykkeet yhteensä
2023							
Hankintameno 1.1.	27 874	9 647	3 335	22 714	10 880	144	46 720
Lisäykset	—	—	52	—	1	626	678
Yritysmyyntit	-40	—	-200	—	-100	—	-300
Vähennykset	—	—	-227	—	-4	—	-231
Siirrot erien välillä	—	—	-49	—	49	—	—
Hankintameno 30.6.	27 833	9 647	2 911	22 714	10 825	770	46 827
Kertyneet poistot ja arvonalentumiset 1.1.	—	-2 337	-1 985	—	-2 018	—	-6 341
Poistot	—	-483	-129	—	-263	—	-874
Yritysmyyntit	—	—	185	—	95	—	280
Vähennykset	—	—	10	—	4	—	14
Arvonalentumiset	—	—	—	-34	—	—	-34
Kertyneet poistot ja arvonalentumiset 30.6.	—	-2 820	-1 919	-34	-2 182	—	-6 955
Kirjanpitoarvo 1.1.	27 874	7 309	1 349	22 714	8 862	144	40 379
Kirjanpitoarvo 30.6.	27 833	6 827	992	22 679	8 644	770	39 912

5. Aineelliset käyttöomaisuushyödykkeet

Taseeseen kirjattiin ensimmäisellä puolivuotiskatsauksella uutta vuokrasopimusvelkaa 2,2 miljoonaa euroa.

EUR tuhatta	Maa-alueet	Rakennukset ja rakennelmat	Koneet ja kalusto	Muut aineelliset hyödykkeet	Ennakkomaksut ja keskeneräiset työt	Yhteensä
2024						
Hankintameno 1.1.	494	19 727	23 820	308	960	45 309
Lisäykset	—	1 204	2 132	31	254	3 623
Vähennykset	—	-992	-558	-6	—	-1 557
Siirrot erien välillä	—	—	447	—	-1 191	-745
Hankintameno 30.6.	494	19 939	25 840	333	24	46 630
Kertyneet poistot ja arvonalentumiset 1.1.	-67	-11 010	-12 876	-126	—	-24 078
Poistot	-25	-1 579	-2 308	-39	—	-3 952
Vähennykset	—	279	371	6	—	657
Arvonalentumiset	—	-2	-16	—	—	-18
Kertyneet poistot ja arvonalentumiset 30.6.	-92	-12 313	-14 829	-158	—	-27 392
Kirjanpitoarvo 1.1.	427	8 717	10 944	182	960	21 231
Kirjanpitoarvo 30.6.	402	7 626	11 012	175	24	19 238

EUR tuhatta	Maa-alueet	Rakennukset ja rakennelmat	Koneet ja kalusto	Muut aineelliset hyödykkeet	Ennakkomaksut ja keskeneräiset työt	Yhteensä
2023						
Hankintameno 1.1.	355	17 390	20 995	315	357	39 412
Lisäykset	138	1 279	2 154	20	716	4 308
Yritysmyyntit	—	-24	-7	—	—	-32
Vähennykset	—	-57	-379	-1	-17	-455
Hankintameno 30.6.	493	18 588	22 763	335	1 056	43 234
Kertyneet poistot ja arvonalentumiset 1.1.	-29	-8 035	-9 025	-109	—	-17 199
Poistot	-10	-1 557	-2 229	-46	—	-3 842
Vähennykset	—	10	255	1	—	266
Arvonalentumiset	—	-5	-1	—	—	-6
Yritysmyyntien kertyneet poistot	—	24	5	—	—	29
Kertyneet poistot ja arvonalentumiset 30.6.	-39	-9 563	-10 995	-154	—	-20 752
Kirjanpitoarvo 1.1.	325	9 355	11 970	206	357	22 213
Kirjanpitoarvo 30.6.	454	9 024	11 768	180	1 056	22 482

6. Lähipiiritapahtumat

EUR tuhatta	4-6/2024	4-6/2023	1-6/2024	1-6/2023	1-12/2023
Tavaroiden ja palvelujen myynti	1 196	20	2 496	40	1 889
Tavaroiden ja palvelujen ostot	2	—	2	—	2
Korkotuotot	—	—	—	—	—

7. Rahoitusvarat ja rahoitusvelat arvostusryhmittäin

	30.6.2024		30.6.2023		31.12.2023	
	Jaksotettuna hankintameno	Käypään arvoon tulosvaikutteisesti	Jaksotettuna hankintameno	Käypään arvoon tulosvaikutteisesti	Jaksotettuna hankintameno	Käypään arvoon tulosvaikutteisesti
Rahoitusvarat						
Pitkäaikaiset						
Sijoitukset	—	1 228	—	2 251	—	1 228
Lainasaamiset	—	—	—	—	—	—
Pantattu tili	1 325	—	1 325	—	1 325	—
Muut saamiset	37	—	2 250	—	—	—
Myyntisaamiset	1 320	—	782	—	1 036	—
Pitkäaikaiset varat yhteensä	2 682	1 228	4 357	2 251	2 361	1 228
Lyhytaikaiset varat						
Myyntisaamiset	30 568	—	26 888	—	40 291	—
Muut rahoitusvarat	11 299	—	3 002	—	3 627	—
Rahavarat	14 623	—	13 518	—	11 249	—
Lyhytaikaiset varat yhteensä	56 490	—	43 408	—	55 167	—
Varat yhteensä	59 172	1 228	47 765	2 251	58 278	1 228
Rahoitusvelat, pitkäaikaiset velat						
Lainat	27 182	—	31 559	—	28 270	—
Vuokrasopimusvelat	8 169	—	10 390	—	9 266	—
Ostovelat	—	356	2	809	3	359
Pitkäaikaiset velat yhteensä	35 351	356	41 951	809	37 536	359
Lyhytaikaiset velat						
Lainat	13 717	—	2 620	—	4 167	—
Vuokrasopimusvelat	5 941	—	5 828	—	6 141	—
Ostovelat ja muut velat	55 775	—	42 745	—	44 724	—
Lyhytaikaiset velat yhteensä	75 433	—	51 193	—	55 032	—
Velat yhteensä	110 784	356	93 144	809	92 568	359

Rahoitusvelkojen maturiteetit

EUR tuhatta	H2/2024	H1/2025	H1/2026	H1/2027	H1/2028	H1/2029	Sopimuksiin perustuvat rahavirrat yhteensä	Kirjanpitoarvo
30.6.2024								
Vaihtovelkakirjalaina	910	1 820	1 820	27 820	—	—	31 460	23 938
Lainat lukuun ottamatta osamaksuvelkoja	5 904	10 904	3 977	1 707	333	121	17 042	16 070
Osamaksuvelat	893	893	—	—	—	—	893	893
Vuokrasopimusvelat	3 743	7 777	7 523	1 574	—	—	16 874	14 110
Ostovelat ja muut velat ^{*)}	35 307	37 423	—	—	—	—	37 423	37 423
Yhteensä	46 757	58 817	13 320	31 101	333	121	103 692	92 434

*) Ei sisällä seuraavia muita kuin rahoitusvelkoja, kuten työsuhde-etuuksiin liittyviä velkoja tai jaksotuksia. Taulukossa H2/2024 tarkoittaa seuraavan 6 kuukauden aikana erääntyvää määrää ja H1/2025-2029 seuraavien 12 kuukauden jaksoissa erääntyviä määriä.

Rahoitusjärjestelyt

Strategian toteuttamiseen sovittiin 19.6.2024 rahoittajien kanssa uusi rahoituslimiitti. Enersense sopi rahoittajiensa kanssa uudesta 10 miljoonan euron senior-ehtoisesta vakuudettomasta rahoituslimiitistä (RCF) tukemaan yhtiön strategian toteuttamista. Yhtiö maksaa uudesta rahoituksesta euribor-korkoa lisättynä 3,5 %:in vuotuisella marginaalilla. Uusi rahoituslimiitti erääntyy 31.3.2025 ja sen takaajina limiitin erääntymiseen saakka toimivat Virala Oy Ab ja Ensto Invest Oy yhtiöt, joille maksetaan antamastaan takauksesta markkinaehtoinen 5 %:in takauspalkkio takauksen voimassaoloajalta.

Rahoituslimiitin yhteydessä on tehty muutoksia yhtiön rahoituskokonaisuuteen liittyviin konsernin omavaraisuusastetta, korollisen nettovelan suhdetta käyttökatteeseen sekä vähimmäislikviditeettiä koskeviin erityisehtoihin (kovenantit).

Kovenantit

Rahoituslimiitin yhteydessä tehtiin muutoksia yhtiön rahoituskokonaisuuteen liittyviin konsernin omavaraisuusastetta, korollisen nettovelan suhdetta käyttökatteeseen sekä vähimmäislikviditeettiä koskeviin erityisehtoihin (kovenantit). Kovenanttien mittaaminen käynnistyy 30.9.2024 alkaen.

Enersensen rahoitusjärjestelyistä on kerrottu tarkemmin tekstiosiossa "Taloudellinen asema ja rahavirta".

8. Ehdolliset velat ja varat sekä sitoumukset

EUR tuhatta	30.6.2024	30.6.2023	31.12.2023
Annetut vakuudet			
Yrityskiinnitykset	591 200	591 200	591 200
Kiinteistökiinnitykset	7 200	7 200	7 200
Urakka- ja toimitustakaukset	94 913	96 908	99 563
Pankkitakaukset	2 000	2 000	2 000
Annetut pantit			
Omasta puolesta	46 822	45 985	45 336

Enersense on pantannut tytäryhtiöidensä osakkeita lainojensa vakuudeksi. Urakka-, toimitus- ja pankkitakaukset ovat pääasiallisesti Enersensen asiakkailleen toimittamia takauksia projektien vakuudeksi.

9. Raportointikauden jälkeiset tapahtumat

Enersense tiedotti 11.7.2024, että yhtiön hallitus on nimittänyt Kari Sundbäckin Enersensen toimitusjohtajaksi 25.11.2024 alkaen. Juha Silvola jatkaa Enersensen vt. toimitusjohtajana 24.11.2024 asti, minkä jälkeen hän palaa Power- ja Connectivity -liiketoiminta-alueiden johtajaksi. Samassa yhteydessä tiedotettiin, että hallituksen jäsen Anders Dahlblom on nimitetty hallituksen puheenjohtajaksi Jaakko Eskolan ilmoitettua luopuvansa tästä tehtävästä sekä hallituksen jäsenyydestä.

Tunnusluvut

	4-6/2024	4-6/2023	Muutos-%	1-6/2024	1-6/2023	Muutos-%	1-12/2023
Liikevaihto, (1 000 EUR)	100 825	86 324	16,8	198 967	161 322	23,3	363 318
Käyttökate, (1 000 EUR)	-9 526	3 046	n.a.	-5 037	3 103	n.a.	14 704
Ydinliiketoiminnat	-4 162	4 709		-808	6 310		14 925
Ei-ydinliiketoiminnat	-5 364	-1 663		-4 229	-3 207		-221
Käyttökate, %	-9,4	3,5		-2,5	1,9		4,0
Oikaistu käyttökate, ydinliiketoiminta, (1 000 EUR)	3 944	4 006		7 892	6 473		18 386
Liikevoitto, (1 000 EUR)	-11 819	645	n.a.	-10 085	-1 648	n.a.	5 260
Liikevoitto, %	-11,7	0,7		-5,1	-1,0		1,4
Kauden tulos, (1 000 EUR)	-13 705	-1 886	n.a.	-19 225	-5 663	n.a.	-9 149
Omavaraisuusaste, %	15,8	27,8		15,8	27,8		26,0
Nettovelkaantumisaste, %	125,9	66,6		125,9	66,6		70,2
Oman pääoman tuotto, %	-31,1	-3,2		-43,6	-9,5		-16,0
Osakekohtainen tulos, laimentamaton, EUR	-0,84	-0,11		-1,18	-0,34		-0,54
Osakekohtainen tulos, laimennettu, EUR	-0,84	-0,11		-1,18	-0,34		-0,54

Osakekohtaiset tunnusluvut

	30.06.2024	30.06.2023	31.12.2023
Osakekannan markkina-arvo, EUR	48 323 104	103 902 920	71 742 492
Osakkeenomistajia kauden lopussa ^{*)}	6 724	7 139	6 973
Kurssi kauden lopussa, EUR	2,93	6,30	4,35
Keskikurssi (VWAP), EUR	3,76	5,66	5,36
Ylin kurssi, EUR	4,59	6,99	6,99
Alin kurssi, EUR	2,37	4,70	3,87
Osakkeiden lukumäärä kauden lopussa, laimentamaton	16 492 527	16 492 527	16 492 527
Osakkeiden lukumäärä kauden lopussa, laimennettu	19 972 402	19 897 331	19 990 949
Osakkeiden lukumäärä kaudella keskimäärin, laimentamaton	16 492 527	16 492 529	16 492 528
Osakkeiden lukumäärä kaudella keskimäärin, laimennettu	19 985 567	19 897 333	19 970 469
Osakevaihto, kpl	2 012 086	1 913 171	3 138 895
Vaihtuvuus, %	12,2	11,6	19,0

*) Lähde: Euroclear Finland Oy

Tunnuslukujen laskentaperiaatteet

Käyttökate, EBITDA	=	Liikevoitto + poistot ja arvonalentumiset
Käyttökate liikevaihdosta, %	=	Käyttökate / liikevaihto x 100
Oikaistu käyttökate	=	Käyttökate + vertailukelpoisuuteen vaikuttavat erät
Oikaistu käyttökate, %	=	Oikaistu käyttökate / liikevaihto x 100
Liikevoitto, EBIT	=	Liikevaihto + liiketoiminnan muut tuotot – materiaalit ja palvelut – henkilöstökulut – liiketoiminnan muut kulut + osuus osakkuusyhtiöiden tuloksesta – poistot ja arvonalentumiset
Liikevoitto liikevaihdosta, %	=	Liikevoitto / liikevaihto x 100
Tilikauden voitto (tappio) liikevaihdosta, %	=	Tilikauden voitto (tappio) / liikevaihto x 100
Omavaraisuusaste	=	Oma pääoma / (taseen loppusumma – saadut ennakot) x 100
Nettovelkaantumisaste	=	(Korolliset velat – rahat ja pankkisaamiset) / oma pääoma x 100
Oman pääoman tuotto, %	=	Tilikauden voitto / oma pääoma keskimäärin tilikauden aikana x 100
Osakekohtainen tulos, EUR	=	Tilikauden tulos / osakkeiden määrä keskimäärin
Keskikurssi	=	Osakkeen euromääräinen kokonaisvaihto / Vaihdettujen osakkeiden osakeantioikaistu lukumäärä tilikaudella
Osakekannan markkina-arvo	=	(Osakkeiden lukumäärä – omat osakkeet) x tilinpäätöspäivän pörssikurssi
Osakevaihto	=	Tilikauden aikana vaihdettujen osakkeiden lukumäärä
Vaihtuvuus, %	=	Osakevaihto (kpl) x 100 / Osakkeiden osakeantioikaistu lukumäärä kaudella keskimäärin



www.enersense.fi
Enersense International Oyj
Konepajanranta 2
FI-28100, Pori, Finland
+358 29 020 011
info@enersense.com