



Q2

Puolivuosikatsaus

Tammi–kesäkuu 2022

Sisällys

| | |
|---|----|
| Haasteellinen liiketoimintaympäristö painoi alkuvuoden tulosta – Yhtiö valmistautuu vihreään siirtymään merkittävin investoinnin | 2 |
| Tunnuslukuja | 3 |
| Toimitusjohtaja Jussi Holopainen | 4 |
| Taloudellinen tulos | 6 |
| Taloudellinen asema ja kassavirta | 7 |
| Segmenttikatsaukset | 8 |
| Tammi–kesäkuun 2022 pääkohdat | 12 |
| Katsauskauden jälkeiset tapahtumat | 13 |
| Toimintaympäristö | 13 |
| Markkinatilanne | 14 |
| Lähiajan riskit ja epävarmuustekijät | 15 |
| Yhtiökokoukset 2022 | 16 |
| Osakkeet ja osakkeenomistajat | 18 |
| Konsernin henkilöstö | 21 |
| Vaihtoehtoisten tunnuslukujen täsmäytyslaskelma | 22 |
| Lisätiedot | 23 |
| | |
| Puolivuosikatsauksen taulukot | |
| Konsernin laaja tuloslaskelma | 24 |
| Konsernin tase | 25 |
| Konsernin rahavirtalaskelma | 26 |
| Laskelma konsernin oman pääoman muutoksista | 27 |
| Konsernin osavuosisikatsauksen liitetiedot | 29 |
| Tunnuslukujen laskentaperiaatteet | 38 |

Sulkeissa esitetyt luvut viittaavat vertailukauteen eli edellisen vuoden vastaavaan ajanjaksoon, ellei toisin mainita.

Haasteellinen liiketoimintaympäristö painoi alkuvuoden tulosta – Yhtiö valmistautuu vihreään siirtymään merkittävin investoinnin

HUHTI–KESÄKUUN 2022

- Liikevaihto 59,8 (61,6) miljoonaa euroa, laskua 2,9 %
- Käyttökate -0,6 (5,8) miljoonaa euroa, käyttökatemarginaali -1,0 (9,4) %
- Liikevoitto -2,8 (3,0) miljoonaa euroa, liikevoittomarginaali -4,6 (4,9) %
- Oikaistu käyttökate -0,4 (4,8) miljoonaa euroa eli -0,7 (7,8) % liikevaihdosta

TAMMI–KESÄKUUN 2022

- Liikevaihto 113,6 (114,9) miljoonaa euroa, laskua 1,1 %
- Käyttökate 4,8 (7,5) miljoonaa euroa, käyttökatemarginaali 4,2 (6,5) %
- Liikevoitto 0,5 (2,4) miljoonaa euroa, liikevoittomarginaali 0,4 (2,1) %
- Tilauskanta ensimmäisen vuosipuoliskon lopussa 295,4 (301,0) miljoonaa euroa
- Oikaistu käyttökate 5,0 (7,4) miljoonaa euroa eli 4,4 (6,4) % liikevaihdosta

OHJEISTUS TILIKAUDELLE 2022

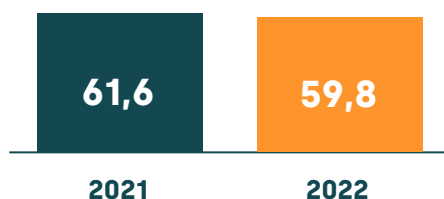
Enersense tiedotti 27.7.2022 laskevansa taloudellista ohjeistustaan vuodelle 2022 käyttökatteen osalta. Yhtiön uuden taloudellisen ohjeistuksen mukaan liikevaihdon ennakkoidaan olevan 245–265 miljoonaa euroa ja oikaistun käyttökatteen 6–12 miljoonaa euroa vuonna 2022.

Yhtiön kannattavuutta loppuvuoden osalta painavat Venäjän hyökkäyssota Ukrainaan, kiihtynyt inflaatio, materiaalien saatavuusongelmat, koronaviruspandemia, ICT-alan lakko sekä näistä johtuvat viivästyneet projektien aloitukset.

Tunnuslukuja

| | 4-6/2022 | 4-6/2021 | 1-6/2022 | 1-6/2021 | 1-12/2021 |
|---|----------|----------|----------|----------|-----------|
| Liikevaihto (1000 EUR) | 59 827 | 61 621 | 113 614 | 114 929 | 239 110 |
| Käyttökate (1000 EUR) | -614 | 5 822 | 4 797 | 7 504 | 16 639 |
| Käyttökate % | -1,0 | 9,4 | 4,2 | 6,5 | 7,0 |
| Oikaistu käyttökate (1000 EUR) | -431 | 4 816 | 5 048 | 7 381 | 19 231 |
| Oikaistu käyttökate % | -0,7 | 7,8 | 4,4 | 6,4 | 8,0 |
| Liikevoitto (1000 EUR) | -2 772 | 3 017 | 455 | 2 399 | 6 834 |
| Liikevoitto % | -4,6 | 4,9 | 0,4 | 2,1 | 2,9 |
| Kauden tulos (1000 EUR) | -4 133 | 1 922 | -2 930 | 591 | 3 973 |
| Omavaraisuusaste % | 40,2 | 34,4 | 40,2 | 34,4 | 35,6 |
| Nettovelkaantumisaste % | 32,7 | -15,6 | 32,7 | -15,6 | 3,6 |
| Oman pääoman tuotto % | -6,3 | 5,0 | -5,2 | 1,8 | 8,3 |
| Osakekohtainen tulos, laimentamaton EUR | -0,28 | 0,16 | -0,18 | 0,06 | 0,35 |
| Osakekohtainen tulos, laimennettu EUR | -0,28 | 0,16 | -0,19 | 0,06 | 0,35 |

Huhti-kesäkuu Liikevaihto MEUR



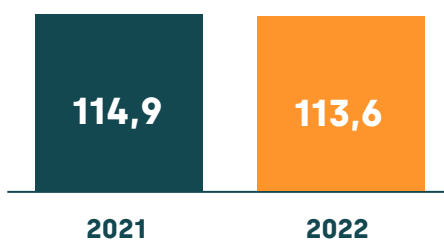
LASKUA 2,9 % ↘

Huhti-kesäkuu Oikaistu käyttökate MEUR



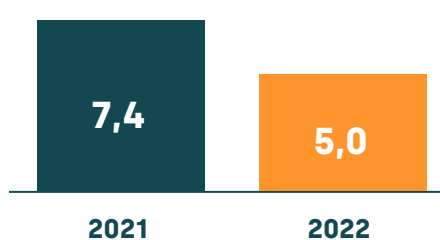
LASKUA 191,9 % ↘

Tammi-kesäkuu Liikevaihto MEUR



LASKUA 1,1 % ↘

Tammi-kesäkuu Oikaistu käyttökate MEUR



LASKUA 81 % ↘



Toimitusjohtaja Jussi Holopainen

Vuoden 2022 ensimmäinen vuosipuolisko oli monella tavalla poikkeuksellinen. Venäjän hyökkäyssota Ukrainaan ja sen vaikutukset viivästyttivät kevään projektien käynnistämistä, ja myös voimakas inflaatio ja materiaalien saatavuusongelmat ovat olleet haasteena laajalti ympäri maailmaa. Samaan aikaan yhtiö on investoinut merkittävästi vihreään siirtymään, jonka tarve on kasvanut nopeasti.

Venäjän hyökkäyssodan myötä Euroopan energiaomavaraisuus lisääntyy tuntuvasti ja irtaantuminen Venäjän öljy-, kaasu-, ja kivihiilituotannosta on vauhdissa monella sektorilla. Tämä avaa samalla meille paljon uusia mahdollisuuksia toteuttaa päästöttömiä energiaratkaisuja laajalla palveluvalikoimallamme, joka on täydentynyt entisestään tänäkin vuonna toteutettujen yritysjärjestelyiden myötä.

Maailmantilanteesta johtuen ennakoimme jo Q1-liiketoimintakatsauksessamme, että toinen kvartaali tulee olemaan kannattavuuden osalta vuoden heikoin neljännes. Myös kevään ICT-alan lakolla oli vaikutusta erityisesti Connectivity-liiketoimintaamme. Lisäksi Smart Industry -liiketoiminnassa näkyy Olkiluodon ydinvoimalahankkeen valmistuminen ja siitä johtuva volyymien lasku. Power-segmentin alkuvuosi on sujunut ennustettua paremmin inflaation aiheuttamasta kustannusten noususta huolimatta, ja panostukset uusiutuvan energian hankkeisiin näkyvät parantuneena tuloksena.

Hankalissa olosuhteissa onnistuimme vuoden ensimmäisellä puoliskolla kuitenkin välttävästi. Saavutimme 113,6 (114,9) miljoonan euron liikevaihdon ja 5,0 (7,4) miljoonan euron oikaistun käyttökateen. Liikevoittonamme oli 0,5 (2,4) miljoonaa euroa ja liikevoittomarginaali 0,4 (2,1) prosenttia. Oikaistuun käyttökatteeseen sisältyy 2,4 miljoonan euron panostukset merituulivoimaan ja uuteen toiminnanohjausjärjestelmään.

Maailmantalouden synkentyessä annoimme katsauskauden jälkeen 27.7. uuden taloudellisen ohjeistuksen. Oikaistun käyttökateen ennakoidaan olevan 6–12 miljoonaa vuodelle 2022 (aiemmin 15–20 miljoonaa) ja liikevaihdon ennakoidaan olevan aiemman ohjeistuksen mukaisesti 245–265 miljoonaa euroa. Tilauskantamme on pysynyt hyvällä tasolla, mutta globaalit haasteet painavat yhtiön tuloskehitystä loppuvuodestakin. Alkuvuoden aikana saimme kasvaneen inflaation aiheuttaman kustannuspaineen neuvoteltua uusiin sopimuksiin ja osaan tilauskannan sopimuksista.

Toukokuussa Enersense järjesti historiansa ensimmäisen Pääomamarkkinapäivän, jonka yhteydessä julkaisimme uudet pitkän aikavälin taloudelliset tavoitteemme ja kuvasimme yhtiön muuttunutta liiketoimintamallia. Uudet taloudelliset tavoitteet kuvaavat selkeämmin yhtiön liiketoimintamallia aiemmin toteutettujen yritysjärjestelyiden ja arvoketjulaajentumisen jälkeen (merituulivoimaan erikoistunut Enersense Offshore Oy, maatuulivoiman hankekehittäjä Megatuuli Oy sekä sijoitus Suomen ensimmäiseen vihreän vedyn tuotantoyhtiöön P2X Solutionsiin).

Arvoketjulaajentuminen projektien suunnittelijasta, toteuttajasta, kunnossapitäjästä ja huoltajasta myös keskeiseksi päästöttömän energian tuottajaksi, omistajaksi ja hankekehittäjäksi mahdollistaa meille jatkossa kannattavamman ja tasaisemman liiketoiminnan sekä pienentää projektiriskejä. Näistä lähtökohdista tavoittelemme vuoteen 2027 mennessä 500 miljoonan euron liikevaihtoa sekä 100 miljoonan euron kannattavuutta.

Kesäkuussa allekirjoitimme merkittävän sopimuksen, jolla hankimme kriittiseen infrastruktuuriin ja energiapalveluihin erikoistuneen Voimatel Oy:n osakevaihdolla Osuuskunta KPY:ltä. Lisäksi KPY teki 2,2 miljoonan euron lisäsijoituksen Enersenseen allekirjoituksen yhteydessä. Osakekaupan toteutuminen edellyttää vielä Kilpailu- ja kuluttajaviraston hyväksyntää.

Voimatelin hankinnan toteutuminen tekee Enersensestä jatkossa entistä kyvykkäämmän tieto- ja energiaverkkoratkaisujen toteuttajan sekä kriittisestä infrastruktuurista ja huoltovarmuudesta vastaavan kumppanin.

Myös energiapalvelut kuten esimerkiksi sähköisen liikenteen latauspalvelut ja aurinkoenergia saavat kaupan toteutuessa tarjonnassamme tuntuvaa lisävahvistusta. Enersense näkee aurinkovoiman kasvumahdollisuudet hyvinä, ja aurinkovoimahankkeet tukevat rooliamme päästöttömien energiahankkeiden toteuttamisessa hyvin. Keväällä tiedotimme, että selvitämme oman 20 megawatin aurinkovoimalan rakentamista Porin Mäntyluotoon samalle tontille, jossa Enersense Offshore Oy toimii.

Voimatel-kaupan toteutumisen jälkeen Enersensen liikevaihto olisi noin 370 miljoonaa euroa, ja yhtiö työllistäisi noin 3 000 ihmistä. Osaava ja motivoitunut henkilöstö on jatkossakin aivan keskeinen tekijä Enersensen kasvun ja kehittymisen mahdollistajana. Uskomme, että tulevaisuudessakin pystymme mahdollistamaan henkilöstöllemme mielenkiintoisia urapolkuja ja varmistamaan, että ymmärryksemme ja osaamisemme pysyy korkealla kansainvälisellä tasolla.

Taloudellinen tulos

Liikevaihto segmenteittäin

| EUR tuhatta | 4-6/2022 | 4-6/2021 | 1-6/2022 | 1-6/2021 | 1-12/2021 |
|--|---------------|---------------|----------------|----------------|----------------|
| Smart Industry | 18 703 | 23 469 | 35 306 | 45 780 | 85 499 |
| Power | 14 043 | 11 980 | 28 391 | 22 818 | 49 143 |
| Connectivity | 10 244 | 11 385 | 19 592 | 19 848 | 45 318 |
| International Operations | 16 837 | 14 757 | 30 327 | 26 382 | 58 999 |
| Liiketoiminta-alueille kohdistamattomat erät | 1 | 31 | -2 | 102 | 152 |
| Yhteensä | 59 827 | 61 621 | 113 614 | 114 929 | 239 110 |

Liikevaihto kohdealueittain

| EUR tuhatta | 4-6/2022 | 4-6/2021 | 1-6/2022 | 1-6/2021 | 1-12/2021 |
|------------------------|---------------|---------------|----------------|----------------|----------------|
| Kotimaiset kohteet | 41 600 | 48 176 | 81 504 | 87 094 | 177 229 |
| Kansainväliset kohteet | 18 227 | 13 455 | 32 110 | 27 835 | 61 881 |
| Yhteensä | 59 827 | 61 621 | 113 614 | 114 929 | 239 110 |

HUHTI-KESÄKUU 2022

Liikevaihto oli 59,8 (61,6) miljoonaa euroa eli 1,8 miljoonaa euroa vähemmän vastaavaan ajankohtaan vuonna 2021, josta laskua on tapahtunut 2,9 prosenttia.

Käyttökate oli -0,6 (5,8) miljoonaa euroa. Käyttökate heikkeni johtuen haastavasta markkinatilanteesta sekä yhtiön ennusteen mukaisesti panostuksista merituulivoimaan ja uuteen toiminnanohjausjärjestelmään. Vertailukelpoisuuteen vaikuttavien erien nettovaikutus oli yhteensä 0,2 miljoonaa euroa. Oikaistu käyttökate oli -0,4 (4,8) miljoonaa euroa. Merkittävimmät vertailukelpoisuuteen liittyvät erät liittyivät vertailukaudella uudelleenjärjestelykuluihin sekä digiyksikön lopettamiseen.

Liikevoitto oli -2,8 (3,0) miljoonaa euroa.

TAMMI-KESÄKUU 2022

Liikevaihto oli 113,6 (114,9) miljoonaa euroa eli 1,3 miljoonaa euroa vähemmän verrattuna vastaavaan ajankohtaan vuonna 2021, josta laskua on tapahtunut 1,1 prosenttia.

Käyttökate oli 4,8 (7,5) miljoonaa euroa. Käyttökateen heikkeneminen vertailukauteen johtui markkinatilanteesta aiheutuneesta heikosta toisesta vuosineljänneksestä sekä yhtiön ennusteen mukaisesti panostuksista merituulivoimaan ja uuteen toiminnanohjausjärjestelmään, joiden vaikutus alkuvuoden käyttökatteeseen oli 2,4 miljoonaa euroa. Lisäksi Smart industry-segmentin toiminnan volyymeihin vaikutti Olkiluodon ydinvoimalahankkeen valmistuminen. Vertailukelpoisuuteen vaikuttavien erien nettovaikutus oli yhteensä 0,3 miljoonaa euroa. Oikaistu käyttökate oli 5,0 (7,4) miljoonaa euroa. Merkittävimmät vertailukelpoisuuteen liittyvät erät liittyivät vertailukaudella uudelleenjärjestelykuluihin sekä digiyksikön lopettamiseen.

Liikevoitto oli 0,5 (2,4) miljoonaa euroa. Megatuuli Oy:n edullisesta yrityskaupasta johtuvan negatiivisen liikearvon tuloutus oli 2,1 miljoonaa euroa.

TILAUSKANTA

Tilaukanta oli vuoden 2022 toisen neljänneksen lopussa 295,4 (301,0) miljoonaa euroa.

Segmenttikohtaiset luvut on esitelty kohdassa "Segmenttikatsaukset".

Taloudellinen asema ja kassavirta

TULOS ENNEN VEROJA, KATSAUSKAUDEN TULOS JA OSAKEKOHTAINEN TULOS

Tammi–kesäkuussa tulos ennen veroja oli -1,4 (0,6) ja katsauskauden tulos -2,9 (0,6) miljoonaa euroa. Laimentamaton osakekohtainen tulos oli -0,18 (0,06) euroa. Nettorahoituskulut olivat tammi–kesäkuussa -1,9 (-1,8) miljoonaa euroa ja niihin sisältyi 0,5 miljoonaa euroa arvonalennuksia liittyen osakkuusyhtiö Yrittäjien Voima Oy:n Fennovoima-sijoitukseen. Kokonaisvastuut Fennovoimaan liittyen voivat nousta yhteensä 1,2 miljoonaa euroon.

KASSAVIRTA JA RAHOITUS

Liiketoiminnan rahavirta huhti–kesäkuussa oli -3,5 miljoonaa euroa. Jakson liiketoiminnan rahavirtaan vaikutti ICT-alan lakosta johtuva myyntisaamisten ja muiden saamisten kasvu.

Liiketoiminnan rahavirta tammi–kesäkuussa oli -8,2 miljoonaa euroa. Jakson liiketoiminnan rahavirtaan vaikutti ICT-alan lakosta johtuva myyntisaamisten ja muiden saamisten kasvu.

Investointien rahavirta huhti–kesäkuussa oli 1,1 miljoonaa euroa, joka koostui pääasiassa Megatuulen oston yhteydessä tulleiden osakkuusyhtiöiden myynneistä.

Investointien rahavirta tammi–kesäkuussa oli -7,4 miljoonaa euroa, joka sisältää sijoitukset P2X Solutions Oy:öön.

Rahoituksen rahavirta huhti–kesäkuussa oli -3,8 miljoonaa euroa, joka sisältää 28.6.2022 toteutetulla osakeannilla kerätyt varat, lainojen lyhennykset sekä maksetut osingot.

Enersense julkisti 20.6. saaneensa päätökseen neuvottelut toimintansa rahoituksesta. Yhtiön uusi rahoituskokonaisuus koostuu kahdesta senior-lainasta, rahoituslimiitistä sekä useasta pankkitakaus- ja laskurahoituslimiitistä.

Rahoitusta käytetään toiminnan kehittämiseen sekä käyttöpääoman hallintaan. Uusi rahoitussopimus sisältää konsernin omavaraisuusastetta sekä korollisen nettovelan suhdetta käyttökatteeseen mittaavat rahoituskovenantit. Kovenanttien ensimmäinen mittausajankohta oli 30.6.2022 ja niitä tarkastellaan neljännesvuosittain.

Enersensellä on käytössään 9,6 miljoonan euron senior-lainat, jotka erääntyvät vuonna 2026. Enersensellä on jatkossa myös tarvittaessa nostettavissa oleva 5 miljoonan euron sitova rahoituslimiitti, jonka avulla yhtiö pystyy vähentämään kausivaihtelusta johtuvien käyttöpääoman muutoksien vaikutusta liiketoimintaansa.

Enersense on korvannut osan aiemmista pankkitakauslimiiteistään osana uutta rahoitusta neuvotelluilla uusilla pankkitakauslimiiteillä. Enersensellä on jatkossa käytössään yhteissummaltaan 40 miljoonan euron takauslimiitit. Osana uutta rahoitusta sovittujen uusien takauslimiittien yhteissumma on 20,0 miljoonaa euroa.

Yhtiöllä on myös jatkossa käytössään yhteissummaltaan 44,2 miljoonan euron laskurahoituslimiitit, joista uusien limiittien kokonaissumma on yhteensä 5,5 miljoonaa euroa.

Segmenttikatsaukset

SMART INDUSTRY

Smart Industry -segmentti palvelee asiakkaitaan heidän tuotantolaitostensa käyttövarmuuden parantamisessa ja kunnossapidon tehostamisessa. Segmentti kehittää digitaalisia ratkaisuja tuottavuuden parantamiseen ja tuottaa resurssi- ja urakointipalveluita sekä alihankintaketjun hallintapalveluita kotimaisten ja kansainvälisten teollisuushankkeiden tarpeisiin. Segmentti jakautuu kahteen yksikköön, jotka ovat kunnossapito- ja käyttöpalveluihin ja alihankintaketjun hallintapalveluihin keskittyvä Smart Services sekä resurssi-, projekti- ja urakointipalveluihin keskittyvä Smart Operations.

Huhti–kesäkuu 2022

Smart Industry -segmentin tulos kehittyi katsauskaudella ennakoitua heikommin. Segmentin liikevaihto oli 18,7 (23,5) miljoonaa euroa. Liikevaihdon lasku edellisvuoteen verrattuna aiheutui osin Staff Leasing -liiketoiminnan myynnistä viime vuoden kesäkuun lopussa. Smart Operations -yksikön ennakoitua matalampi liikevaihto johtui käynnissä olevien projektien arvioitua pienemmästä volyymista. Smart Services -yksikön liiketoiminta eteni vuoden toisella neljänneksellä suunnitellun mukaisesti. Riski koronan liiketoimintavaikutuksista on pienentynyt merkittävästi katsauskaudella kaikilla liiketoiminta-alueilla, mutta tilanne saattaa heikentyä toisella vuosipuoliskolla.

Smart Industry -segmentin käyttökate oli -0,1 (5,1) miljoonaa euroa. Segmentin käyttökate kehittyi katsauskaudella ennakoitua heikommin. Käyttökäteen lasku edellisvuoteen verrattuna johtui maailmantilanteen vaikutuksesta, konsernin kustannusrakenteen ja Olkiluodon ydinvoimalahankkeen volyymien muutoksesta, vertailukaudella tapahtuneesta Värviäämö-liiketoiminnan myynnistä sekä osin Enersense Offshore Oy:n integraatioon liittyvistä ylösajokustannuksista, jotka vaikuttavat suunnitellusti koko tilikauden. Lisäksi Smart Operations -yksikön ennakoitua pienempi volyyymi vaikutti käyttökäteeeseen heikentävästi. Enersense Offshore Oy raportoidaan osana Smart Operations -liiketoimintaa. Smart Services -yksikön kannattavuus oli katsauskaudella ennakoitua parempi.

Tammi–kesäkuu 2022

Smart Industry -segmentin tulos kehittyi katsauskaudella ennakoitua heikommin. Segmentin liikevaihto oli 35,3 (45,8) miljoonaa euroa. Liikevaihdon lasku edellisvuoteen verrattuna aiheutui osin Staff Leasing -liiketoiminnan myynnistä viime vuoden kesäkuun lopussa. Smart Operations -yksikön ennakoitua matalampi liikevaihto johtui käynnissä olevien projektien arvioitua pienemmästä volyymista. Smart Services -yksikön liiketoiminta eteni vuoden ensimmäisellä vuosipuoliskolla suunnitellun mukaisesti. Riski koronan liiketoimintavaikutuksista on pienentynyt merkittävästi katsauskaudella kaikilla liiketoiminta-alueilla, mutta tilanne saattaa heikentyä toisella vuosipuoliskolla.

Smart Industry -segmentin käyttökate oli -1,1 (6,6) miljoonaa euroa. Segmentin käyttökate kehittyi katsauskaudella ennakoitua heikommin. Käyttökäteen lasku edellisvuoteen verrattuna johtui maailmantilanteen vaikutuksesta, konsernin kustannusrakenteen ja Olkiluodon ydinvoimalahankkeen volyymien muutoksesta, vertailukaudella tapahtuneesta Värviäämö-liiketoiminnan myynnistä sekä osin Enersense Offshore Oy:n integraatioon liittyvistä ylösajokustannuksista, jotka vaikuttavat suunnitellusti koko tilikauden. Lisäksi Smart Operations -yksikön ennakoitua pienempi volyyymi vaikutti käyttökäteeeseen heikentävästi. Enersense Offshore Oy raportoidaan osana Smart Operations -liiketoimintaa. Smart Services -yksikön kannattavuus oli katsauskaudella ennakoitua parempi.

Smart Industry -segmentin henkilöstön määrä oli keskimäärin 624 henkilötyövuotta katsauskauden aikana.

Tilaukanta

Smart Industry -segmentin tilaukanta oli vuoden 2022 toisen neljänneksen lopussa 51,0 (58,0) miljoonaa euroa. Tilaukanta laski 7,0 miljoonaa euroa suhteessa viime vuoden vastaavaan ajankohtaan. Edellisen kvartaalin lopun tilanteeseen verrattuna tilaukanta laski 8,0 miljoonaa euroa. Venäjän hyökkäyssota Ukrainaan on aiheuttanut raaka-aineiden hinnannousua ja toimitusaikojen pidentymistä, mikä saattaa jatkossakin vaikuttaa mahdollisten tilausten ajankohtaan.

POWER

Power-segmentti auttaa asiakkaitaan toteuttamaan energiamurrosta energiasektorin koko elinkaaren kattavilla palveluilla. Näihin kuuluvat voimansiirtoverkkojen ja sähköasemien sekä tuulivoimapuistojen suunnittelu, rakentaminen ja kunnossapito. Lisäksi segmentti toimittaa ratkaisuja sähköisen liikenteen latausjärjestelmiin sekä sähkön varastointiin.

Huhti–kesäkuu 2022

Power-segmentin liikevaihto oli 14,0 (12,0) miljoonaa euroa. Liikevaihdon kasvu johtui liiketoiminnan volyymin kasvusta ja projektien hyvästä etenemästä. Segmentin kysyntä jatkui katsauskaudella vahvana, ja tilaukanta vahvistui odotetusti raportointijaksolla. Koronan vaikutukset jäivät katsauskaudella lieviksi.

Power-segmentin käyttökate oli 0,6 (0,9) miljoonaa euroa. Käyttökateen muutos johtui inflaation aiheuttamasta kustannusten noususta. Segmentissä lisättiin myös suunnitellusti resursseja tuuli- ja aurinkovoiman kehitykseen.

Tammi–kesäkuu 2022

Power-segmentin liikevaihto oli 28,4 (22,8) miljoonaa euroa. Liikevaihdon kasvu aiheutui liiketoiminnan volyymin kasvusta ja projektien hyvästä etenemästä. Segmentin kysyntä jatkui katsauskaudella vahvana. Koronan vaikutukset jäivät katsauskaudella vähäisiksi.

Power-segmentin käyttökate oli 9,4 (1,4) miljoonaa euroa. Käyttökateen muutos johtui liikevaihdon kasvusta, onnistuneesta projektien hallinnasta ja Megatuuli-yrittäjäkaupasta. Power-segmentin alkuvuosi on sujunut ennustettua paremmin inflaation aiheuttamasta kustannusten noususta huolimatta, ja panostukset uusiutuvan energian hankkeisiin näkyvät parantuneena tuloksena.

Power-segmentin henkilöstön määrä oli keskimäärin 171 henkilötyövuotta katsauskauden aikana.

Tilaukanta

Power-segmentin tilaukanta oli vuoden 2022 toisen neljänneksen lopussa 65,9 (41,3) miljoonaa euroa. Tilaukanta kasvoi 24,7 miljoonaa euroa suhteessa viime vuoden vastaavaan ajankohtaan. Edellisen kvartaalin lopun tilanteeseen verrattuna tilaukanta kasvoi 15,6 miljoonaa euroa. Tilaukannan odotetaan kehittyvän suotuisasti tulevina kuukausina kysynnän säilyessä vahvana.

CONNECTIVITY

Connectivity-segmentti palvelee asiakkaitaan toimittamalla mobiiliverkon ja kiinteän verkon palveluita sekä varmistamalla niiden toimivuuden. Segmentti on mukana tietoliikenneverkkojen kaikissa elinkaaren vaiheissa ja vastaa kiinteiden ja langattomien tietoliikenneverkkojen suunnittelusta, rakentamisesta ja ylläpidosta.

Huhti–kesäkuu 2022

Connectivity-segmentin liikevaihto oli 10,2 (11,4) miljoonaa euroa. Liikevaihto laski vertailukaudesta pääasiassa ICT-alan lakon ja materiaalipuutteiden takia. Myös koronatapaukset lisäsivät poissaoloja katsauskaudella.

Connectivity-segmentin käyttökate oli -0,5 (0,5) miljoonaa euroa. Inflaatiosta johtuva työ- ja materiaalikulustannusten nousu, Venäjän hyökkäyssodasta johtuva materiaalipula sekä kuusi viikkoa kestänyt ICT-alan lakko heikensivät Connectivityn käyttökateä merkittävästi.

Tammi–kesäkuu 2022

Connectivity-segmentin liikevaihto oli 19,6 (19,8) miljoonaa euroa. Liikevaihto laski vertailukaudesta ICT-alan lakon ja materiaalipuutteiden takia. Koronatapaukset lisäsivät poissaoloja katsauskaudella.

Connectivity-segmentin käyttökate oli -1,2 (0,1) miljoonaa euroa. Inflaatiosta johtuva työ- ja materiaalikulustannusten nousu, materiaalipula ja pitkään kestänyt ICT-alan lakko heikensivät käyttökateä merkittävästi. Asiakkaiden kanssa on käyty keskusteluja nousseiden kustannusten siirrosta myyntihintoihin, mutta täysimääräistä siirtoa asiakashintoihin ei pystytä tekemään. Connectivityn kannattavuuden parantamisohjelman muut toimenpiteet jatkuvat, ja toimintojen tehostaminen etenee suunnitellun mukaisesti.

Connectivity-segmentin henkilöstön määrä oli keskimäärin 347 henkilötyövuotta katsauskauden aikana.

Tilaukanta

Connectivity-segmentin tilaukanta oli vuoden 2022 toisen neljänneksen lopussa 56,3 (87,3) miljoonaa euroa. Tilaukanta laski 31,0 miljoonaa euroa verrattuna viime vuoden vastaavaan ajankohtaan. Edellisen kvartaalin lopun tilanteeseen verrattuna tilaukanta laski 6,6 miljoonaa euroa. Liiketoiminnan luonteesta johtuen tilaukanta ei kasva tasaisesti, koska suurin osa myynnistä tulee pitkistä runkosopimuksista, jotka ovat voimassa useamman vuoden.

INTERNATIONAL OPERATIONS

International Operations -segmentti kattaa Enersensen kansainväliset toiminnot Saksassa, Ranskassa, Isossa-Britanniassa ja Baltian maissa.

Huhti–kesäkuu 2022

International Operations - segmentin liikevaihto oli 16,8 (14,8) miljoonaa euroa. Liikevaihto kasvoi tasaisesti verrattuna vuoden ensimmäiseen neljännekseen, mikä johtui hyvästä tilaukannasta ja kausivaihtelusta Baltian maissa. Suurin osuus liikevaihdosta tehtiin kanta- ja jakeluverkkojen huolto- ja rakennusprojekteissa Baltian maissa.

Palveluiden kysyntä Baltiassa kasvoi ja muissa maissa kysyntä säilyi vakaana. Koronan vaikutus liiketoimintaan oli katsauskaudella vähäinen, mutta töiden suunnittelu oli normaalia haastavampaa koronatestivaatimuksien ja työntekijöiden odottamattomien karanteenien takia.

Käyttökate oli -0,1 (0,7) miljoonaa euroa. Haasteena katsauskaudella on ollut materiaalien ja muiden kustannusten voimakas nousu Baltian maissa korkean inflaation takia.

Tammi–kesäkuu 2022

International Operations -segmentin liikevaihto oli 30,3 (26,4) miljoonaa euroa. Liikevaihdon kasvu oli pääosin seurausta Viron ja Liettuan korkeajännitevoimainjojen rakennusprojekteista. Segmentin liikevaihto on kehittynyt positiivisesti, ja suurin osuus liikevaihdosta tehtiin kanta- ja jakeluverkkojen huolto- ja rakennusprojekteissa Baltian maissa. Ranskan Industry-yksikössä liikevaihto pieneni, Saksassa ja Isossa-Britanniassa liikevaihto kasvoi. Palveluiden kysyntä oli suurta ja liikevaihdon kasvua rajoitti pääosin resurssien puute.

International Operations –segmentin henkilöstön määrä oli keskimäärin 578 henkilötyövuotta katsauskauden aikana.

Käyttökate oli -1,0 (1,0) miljoonaa euroa. Alhainen käyttökate vuoden alussa on tavanomaista kausivaihtelun takia Baltian maissa. Sen lisäksi tulokseen vaikuttivat negatiivisesti korkeasta (yli 20 %) inflaatiosta johtuva kustannusten nousu Baltian maissa sekä useiden projektien viivästyminen haastavasta markkinatilanteesta johtuen. Segmentin haasteena on myös kovan kysynnän aiheuttama pula osaavista työntekijöistä.

Tilaukanta

International Operations -segmentin tilaukanta oli vuoden 2022 toisen neljänneksen lopussa ennätyskorkealla 122,1 (114,5) miljoonaa euroa. Tilaukanta kasvoi 7,7 miljoonaa euroa verrattuna viime vuoden vastaavaan ajankohtaan. Edelliseen kvartaalin lopun tilanteeseen verrattuna tilaukanta kasvoi 6,8 miljoonaa euroa. International Operations -segmentti on uusinnut vanhoja sopimuksiaan ja solminut uusia sopimuksia useasta pitkäaikaisesta rakennusprojektista Baltiassa. Tämän vuoden kapasiteetti on lähes loppuunmyyty. Liiketoiminnan luonteesta johtuen tilaukanta ei kasva tasaisesti, koska suurin osa myynnistä tulee isoista runkosopimuksista ja pitkistä projekteista, jotka ovat voimassa useamman vuoden ajan.

Tammi–kesäkuun 2022 pääkohdat

3.1. Enersense täsmensi P2X:ään tehdyn sijoitus- ja yhteistyöjärjestelyn toteutumisen aikataulua. Ennakkoehtojen arvioitiin täyttyvän tammikuun 2022 lopussa, ja järjestelyn toteutuvan helmikuun 2022 aikana.

10.1. Enersense tiedotti Megatuuli-kaupan etenevän: kaupan ennakkoehtoon liittyvä esisopimus Megatuulen keskeisen hankekehityskumppanin kanssa on solmittu.

11.1. Enersensen ylimääräinen yhtiökokous päätti Megatuuli Oy:n yrityskaupan toteuttamiseksi hallituksen ehdotuksen mukaisesti muuttaa yhtiön yhtiöjärjestyksen 3. kohtaa, valtuuttaa hallituksen päättämään enintään 2 675 000 uuden osakkeen antamisesta suunnatun osakeannin toteuttamista varten, ja ehdollisena yrityskaupan toteutumiselle, valtuuttaa yhtiön hallituksen ottamaan enintään 668 750 kappaletta yhtiön omia osakkeita pantiksi ja luovuttamaan pantiksi otettuja osakkeita eteenpäin.

17.1. Enersensen osakkeenomistajien nimitystoimikunta toimitti ehdotuksensa varsinaiselle yhtiökokoukselle 2022.

19.1. Enersense tiedotti, että konsernin lakiasiaintoimitaja ja johtoryhmän jäsen Johanna Nurkkala siirtyy pois yhtiön palveluksesta huhtikuussa 2022.

31.1. Enersense tiedotti, että P2X:ään tehdyn sijoitus- ja yhteistyöjärjestelyn edetessä Enersensen sijoituksen määrä on vahvistunut ja on järjestelyn toteutuessa 13 miljoonaa euroa.

31.1. Enersensen hallitus päätti 2 598 331 uuden Enersensen osakkeen suunnatusta osakeannista Megatuuli-yrityskauppaan liittyen. Osakkeet suunnattiin Megatuulen myyjille ja osakeannin toteutus oli ehdollinen yrityskaupan täytäntöönpanolle.

1.2. Yhtiö toteutti Megatuulen hankinnan, ja Enersensen uudet osakkeet rekisteröitiin kaupparekisteriin.

3.2. Enersense tiedotti, että sen tytäryhtiön Megatuuli Oy:n yhteistyökumppaninsa kanssa kehittämä tuulipuistokokonaisuus etenee ja Megatuuli on sopinut kehitysyhteistyösopimukseen perustuvasta vuosien 2022–2025 aikana erissä maksettavasta palkkiosta.

14.2. Enersense toteutti sijoituksen P2X Solutions Oy:öön.

28.2. Enersensen hallitus päätti konsernin avainhenkilöiden kannustinjärjestelmistä.

28.3. Sami Takila nimitettiin Enersensen lakiasiaintoimitajaksi ja johtoryhmän jäseneksi.

4.4. Enersensen hallitus valitsi varsinaisen yhtiökokouksen jälkeisessä järjestäytymiskokouksessaan Jaakko Eskolan hallituksen puheenjohtajaksi ja Sirpa-Helena Sormusen hallituksen varapuheenjohtajaksi. Lisäksi hallitus valitsi keskuudestaan hallituksen tarkastusvaliokunnan puheenjohtajaksi Sari Helanderin ja muiksi jäseniksi Päivi Jokisen ja Petri Suokaksen sekä palkitsemisvaliokunnan puheenjohtajaksi Herkko Plitin ja muiksi jäseniksi Jaakko Eskolan ja Sirpa-Helena Sormusen.

3.5. Enersense päivitti pitkän aikavälin taloudelliset tavoitteensa.

20.6. Enersense tiedotti ostavansa kriittiseen infrastruktuuriin ja energiapalveluihin erikoistuneen Voimatel Oy:n osakevaihdolla ja toteuttaa lisäksi suunnatun osakeannin Osuuskunta KPY:lle.

20.6. Enersense sai päätökseen neuvottelut aiempaa laajemmasta rahoituskokonaisuudesta.

28.6. Enersensen Osuuskunta KPY:lle suunnatun osakeannin uudet osakkeet rekisteröitiin kaupparekisteriin.

Katsauskauden jälkeiset tapahtumat

Enersense tiedotti 27.7.2022 laskevansa taloudellista ohjeistustaan vuodelle 2022 käyttökäteen osalta ja antoi ennakkotietoja toisen vuosineljänneksen taloudellisesta kehityksestä. Yhtiön uuden taloudellisen ohjeistuksen mukaan liikevaihdon ennakoidaan olevan 245–265 miljoonaa euroa ja oikaistun käyttökäteen 6–12 miljoonaa euroa vuonna 2022.

Toimintaympäristö

Meneillään oleva energiamurros on globaali ilmiö, joka tulee muuttamaan energiantuotantoa ja siirtämään sitä pois fossiilisista vaihtoehdoista kohti uusiutuvia energialähteitä. Energiamurroksen vaikutukset eivät ainoastaan näy muutoksena energiantuotantotavoissa, vaan se tulee muokkaamaan yhteiskuntaa monella eri tavalla ja vaikuttamaan moneen eri talouden osa-alueeseen.

Kun energiantuotannossa siirrytään kohti uusiutuvia energialähteitä, muutokset tulevat näkymään erityisesti energiantuotannon maantieteellisenä hajautuksena. Tämä tulee vaatimaan mittavia investointeja voimansiirtoverkkoihin, sähköasemiin ja energian varastointiin. Uusiutuvat energiamuodot käyttävät usein luonnonilmiöitä – esimerkiksi vesivoimaa, tuulivoimaa ja aurinkovoimaa – energianlähteinä, minkä vuoksi energiantuotanto tulee tulevaisuudessa sääolosuhteitten mukaan olemaan epätasaisempaa kuin esimerkiksi fossiilisesti tuotetulla energialla.

Energiamurros tulee jatkossa vaatimaan myös enemmän ajantasaista ja nopeampaa tiedonsiirtoa, mikä puolestaan tulee vaatimaan investointeja tietoliikenneverkkoihin. Yhteiskunnan tietoverkkoinfrastruktuuri on myös keskeisessä roolissa tuottavan teollisuuden uudistamisessa tehokkaampaan ja kestävämpään suuntaan sekä sen kilpailukyvyyn ylläpitämisessä. Energiamurrosta ja teollisuuden uudistamista tukee EU- ja valtiotason energiatehokkuus- ja päästötavoitteet.

Venäjän hyökkäyssodalla Ukrainaan ja maailmantalouden epävarmuudella sekä kasvun heikentymisellä on ollut vaikutuksia Enersensen liiketoimintaan. Enersense on pystynyt toimimaan tässä ympäristössä välttävästi. Venäjän hyökkäyssota Ukrainaan tulee painamaan yhtiön kannattavuutta loppuvuoden osalta. Pyrimme löytämään ratkaisuja, joilla selviämme jatkossakin haastavassa maailmanmarkkinatilanteessa.

Päästöttömien energiaratkaisujen toteuttajana Enersense on jo pitkään ollut keskeisessä roolissa mahdollistamassa vihreää siirtymää. Venäjän hyökkäyssodan myötä irtaantuminen Venäjän öljy-, kaasu- ja kivihiilituotannosta saa uutta vauhtia. Energiaomavaraisuus ja fossiilisten polttoaineiden korvaaminen uusiutuvilla energiantuotantomuodoilla etenevät nyt ja lähivuosina nopeasti.

Edelleen leviävällä koronapandemiolla voi olla sekä suoria että välillisiä vaikutuksia Enersensen liiketoimintaan. Vaikutukset tulevat suoraan ja epäsuorasti koko yhteiskunnan kokeman epävarmuuden kautta. Koronapandemian vaikutukset Enersenselle ovat olleet pääasiassa projektien viivästymisiä, keskeytymisiä tai siirtymisiä, matkustusrajoituksista johtuvia viiveitä ja haasteita erityisesti ulkomailla toteutettavissa projekteissa, ulkomailta tulevien materiaalihankintojen ja alihankinnan estymistä tai viivästymistä, sekä yhtiön oman tai alihankintaketjun henkilöstön sairastumisista tai karanteeneista johtuvia haasteita.

Koronapandemian täysiä vaikutuksia maailmantalouteen, Enersensen toiminta-alueen talouksien tilanteeseen sekä Enersensen liiketoimintaan ja sen asiakkaisiin (mukaan lukien vaikutusten ajoitusta, kesto ja laajuutta) on vaikea ennustaa etenkin siksi, että pandemiatilanne ja siihen perustuvat julkishallinnon päätökset ja toimenpiteet muuttuvat nopeasti.

Enersense pyrkii varmistamaan henkilöstönsä terveyden ja turvallisuuden monenlaisilla toimenpiteillä, mukaan lukien matkustamisen rajoittaminen ja etätyöskentely mahdollisuuksien mukaan, ja koronapandemiatilannetta seurataan tarkasti Enersensen perustaman koronatyöryhmän toimesta.

Markkinatilanne

Enersensen kokonaismarkkina Suomessa on arviomme mukaan noin 4 miljardia euroa. Tilauskantamme oli vuoden 2022 toisen neljänneksen lopussa 295,4 (301,0) miljoonaa euroa ja se jaksottuu vuosille 2022–2023.

SMART INDUSTRY

Smart Industry -segmentin markkinan odotetaan kasvavan suotuisasti. Uutta asiakaskuntaa haetaan päästöttömien ja vähäpäästöisten hankkeiden toteutusprojekteista. Olemassa olevat palvelusopimukset jatkuvat normaalilla tasolla. Tarjouskannan kasvu ennakoi kysynnän jatkuvan edelleen hyvänä. Suomessa kokonaismarkkinan koko on arviomme mukaan noin 2 miljardia euroa.

Enersense Offshore Oy:n yritysjärjestelyn myötä Enersense on mukana offshore-toimialassa ja erityisesti merituulivoimamarkkinassa. Merituulivoimamarkkinan arvioidaan olevan Itämeren alueella noin 3 miljardia. EU:n avomerellä tuotettavan uusiutuvan energian strategian mukaan tavoite on nostaa merituulivoiman teho nykyisestä 12 gigawatista 300 gigawattiin vuoteen 2050 mennessä. Tavoitteen saavuttamiseksi tarvitaan lähes 800 miljardin euron investoinnit.

Venäjän hyökkäyssodasta Ukrainaan aiheutunut materiaalien hintojen nousu on vaikuttanut osittain joidenkin hankkeiden siirtymiseen myöhempään ajankohtaan. Vastaavasti päästöttömien energiaratkaisujen omavaraisuutta tullaan lisäämään Euroopassa ja tämä tulee mahdollisesti käynnistämään isompia energiahankkeita suunniteltua aiemmin.

POWER

Power-segmentin liiketoimintaympäristön odotetaan kehittyvän suotuisasti ja palveluiden kysynnän pysyvän hyvällä tasolla vuonna 2022. Kannattavuuden parantaminen ja toiminnan vakauttaminen on onnistunut hyvin. Suomen kokonaismarkkinoiden kasvu jatkuu, ja tällä hetkellä markkinan koko on arviolta yli 500 miljoonaa euroa. Enersense allekirjoitti 20.6.2022 sopimuksen, jolla se ostaa kriittiseen infrastruktuuriin ja energiapalveluihin erikoistuneen Voimatel Oy:n osakekannan osakevaihdoilla. Kaupan toteutuminen edellyttää Kilpailu- ja kuluttajaviraston hyväksyntää sekä tavanomaisten kauppaa koskevien ehtojen toteutumista.

CONNECTIVITY

Connectivity-segmentin markkinan maltillista ja vakaata kasvua ohjaa tarve nopeammille yhteyksille kiinteissä verkoissa sekä mobiiliverkoissa. Kokonaismarkkina Suomessa on arviolta noin 280 miljoonaa euroa. Enersense allekirjoitti 20.6.2022 sopimuksen, jolla se ostaa kriittiseen infrastruktuuriin ja energiapalveluihin erikoistuneen Voimatel Oy:n osakekannan osakevaihdoilla. Kaupan toteutuminen edellyttää Kilpailu- ja kuluttajaviraston hyväksyntää sekä tavanomaisten kauppaa koskevien ehtojen toteutumista.

INTERNATIONAL OPERATIONS

International Operations –segmentin liiketoimintaympäristön odotetaan kehittyvän maltillisesti. Olemassa olevat palvelusopimukset jatkuvat normaalilla tasolla, vaikka uusien projektien hinnannousun takia asiakkaiden budjetit ovat äärimmäisen tiukat. Saksassa ennakoidaan maltillista kasvua. Isossa-Britanniassa ja Ranskassa liiketoiminnan kehittäminen jatkuu ja kummassakin maassa odotetaan lähivuosina ydinenergia-alalla tarjouskannan nopeaa kasvua.

Lähiajan riskit ja epävarmuustekijät

Enersense altistuu toiminnassaan erilaisille strategisille, operatiivisille ja taloudellisille riskeille sekä ulkopuolisille uhkille.

Maailmantalouden epävarmuudella ja epäsuotuisilla muutoksilla maailmanpolitiikassa, mukaan lukien Venäjän hyökkäyssota Ukrainaan ja siihen liittyvät toimenpiteet, voi olla haitallinen vaikutus muun muassa Enersensen asiakkaiden investointikykyyn ja -halukkuuteen tai rahoituksen saatavuuteen ja siten myös Enersensen palveluiden kysyntään. Maailmantalouden kasvun heikentyminen voi vaikuttaa negatiivisesti Enersensen liiketoimintaan sekä sen tilauskannassa jo oleviin projekteihin, joiden osalta voi aiheutua viiveitä tai keskeytyksiä. Myös viranomaissäätelyn ja -rajoitteiden muutoksilla ja niihin liittyvällä epävarmuudella voi olla olennainen vaikutus erityisesti energialiiketoiminnan asiakaskentässä.

Osa Enersensen liiketoiminnassa käytettävien materiaalien hinnoista on erityisesti maailmantalouden epävarmuuden ja sodan johdosta altis muutoksille minkä lisäksi tiettyjen materiaalien, kuten teräksen, saatavuus on heikentynyt. Edelleen erityisesti Baltian maissa palkkatason ennustetaan nousevan tulevina vuosina voimakkaasti. Mikäli Enersense ei kykene suojautumaan hinta- ja palkkamuuksia vastaan esimerkiksi solmimalla kiinteähintaisia hankintasopimuksia tai siirtämällä kustannusnousun asiakkailleen, voi riskin realisoitumisella olla olennainen vaikutus projektien kannattavuuteen ja Enersensen taloudelliseen asemaan. Edelleen mikäli Enersense ei kykene hankkimaan projekti- ja palvelutuotantoon varten tarvittavia materiaaleja, voi tällä olla olennainen vaikutus sen kannattavuuteen.

Edelleen leviävällä koronapandemiolla voi olla sekä suoria että välillisiä vaikutuksia Enersensen liiketoimintaan. Vaikutukset tulevat suoraan ja epäsuorasti koko yhteiskunnan kokeman epävarmuuden kautta. Koronapandemia voi jatkuessaan yhä vaikuttaa teollisuuden hankepäätöksiin ja hankkeiden toimintaketjuihin sekä viivästyttää aloituspäätöksiä tai meneillään olevia projekteja. Lisäksi koronapandemia voi vaikuttaa työntekijöiden halukkuuteen ja mahdollisuuteen matkustaa, mikä korostaa myös työntekijöiden saatavuuteen liittyvää riskiä. Vastaavasti Enersensen asiakkaiden heikompi luottamus talouteen ja asiakkaiden vähentynyt taloudellinen aktiivisuus voivat vaikuttaa tulevaisuudessa negatiivisesti Enersensen liikevaihtoon, rahavirtoihin ja maksuvalmiuteen. Mikäli koronapandemia pitkittyy tai rajoituksia tiukennetaan entisestään, Enersensen asiakkaiden taloudellisen aseman heikentyminen voi johtaa Enersensen palveluiden kysynnän heikentymiseen, myynnin odotettua hitaampaan kehitykseen sekä sen palveluiden hintojen laskuun.

Enersensellä on muutamia isoja avainasiakkaita, joiden ostokäyttäytymisellä on huomattava merkitys liiketoiminnan tulokseen. Mikäli jokin suurimmista asiakkaista siirtäisi ostonsa Enersenseltä sen kilpailijoille tai muuttaisi voimakkaasti toimintamalliaan, tai jos yhtiölle merkittävä projekti päättyisi, keskeytyisi tai supistuisi ennakoimattomasti, olisivat yhtiön mahdollisuudet löytää korvaava asiakasvolyyymi lyhyellä ajanjaksolla rajoitetut.

Lisäksi Enersensen liiketoiminnoille ovat tyypillisiä suuret kiinteähintaiset projektit, joiden kannattavuus edellyttää, että Enersense on onnistunut arvioimaan projektin sopimusriskit ja tuotantokustannukset riittävän tarkasti sekä onnistuu projektinhallinnassa, teknisessä toteutuksessa sekä aikataulunhallinnassa. Yhtiö solmii usein hankekohtaisia projektisopimuksia, joiden kilpailutuksissa menestyminen on epävarmaa. Tämä vaikeuttaa luotettavien arvioiden luomista yhtiön liiketoiminnan tuloksesta sekä taloudellisesta asemasta tilauskantaa pidemmän aikavälin osalta. Myös kilpailun lisääntymisellä voi olla haitallinen vaikutus Enersensen tilauskannan kertymiseen ja siten liikevaihtoon sekä kannattavuuteen.

Ellei Enersense kykene rekrytoimaan, kouluttamaan ja motivoimaan pätevää henkilöstöä ja pitämään sitä palveluksessaan, se ei välttämättä pysty kilpailemaan tehokkaasti, eikä toteuttamaan täysimääräisesti strategiaansa.

Enersensen vahinko- ja jatkuvuusriskit liittyvät pääsääntöisesti henkilöihin, omaisuuteen sekä IT-järjestelmiin. Vaikka yhtiö on suojannut toimintaansa ja omaisuuttaan normaalein vakuutuksin, voi vahinkoriskien toteutuminen johtaa henkilö- ja omaisuusvahinkoihin tai liiketoiminnan keskeytymiseen. Lisäksi IT-järjestelmien luotettavuus ja toimintakyky ovat olennaisia Enersensen toimintojen jatkuvuudelle. Pitkittynyt keskeytys merkittävimmissä järjestelmissä voisi rajoittaa Enersensen

mahdollisuutta toimia kannattavasti ja tehokkaasti. Myös kyberuhkat voivat aiheuttaa riskin Enersensen tietovaraille.

Konserniyhtiöillä on kesken olevia oikeudellisia riita-asioita ja erimielisyyksiä, joista osa on vireillä yleisissä tai hallinnollisissa tuomioistuimissa Suomessa tai ulkomailla. Riita-asiat liittyvät tyypillisesti Enersensen kohdistettuihin vaatimuksiin koskien väitettyjä virheellisiä suorituksia, viivästyksiä tai asiakkaille aiheutuneita vahinkoja erityisesti projektitoiminnassa tai vastaavasti Enersensen toimittajiinsa tai asiakkaisiinsa kohdistamiin vaatimuksiin. Vaateiden, erimielisyyksien ja oikeusprosessien lopputulemaa on vaikea arvioida. Näillä ei kuitenkaan ole merkittävää vaikutusta lyhyellä aikavälillä yhtiön toimintaan. Yhtiö on arvioinut riita-asioiden mahdollisia vaikutuksia ja tehnyt näihin arvioihin perustuvat varaukset.

Yhtiön suorittaessa yritysostoja tai toimintojen laajentuessa uusiin maihin, on mahdollista, että kohdeyhtiöiden tai Enersensen ulkomaisten tytäryhtiöiden ja/tai sivupisteiden liikevaihto- ja tuotto-odotukset eivät toteutuisi Enersensen odotusten mukaisesti. Lisäksi asiakkuuksissa, paikallisissa työvoimamarkkinoissa, poliittisissa olosuhteissa ja lainsäädännössä tapahtuvilla muutoksilla tai toimipisteissä tehtävillä muutoksilla voi olla haitallinen vaikutus Enersensen liiketoimintaan, liiketoiminnan tulokseen ja taloudelliseen asemaan.

Enersensen tiedotti 1.2.2022 saaneensa päätöksen maatuulivoiman hankekehitysyritys Megatuuli Oy:n osakekaupan. Megatuuli Oy:n harjoittaman hankekehitysliiketoiminnan ja siihen liittyvien tuottojen tyypillisimpiä riskejä ja epävarmuustekijöitä ovat hankkeiden hyväksyttävyyden sekä erityisesti kaavoitusprosesseihin ja lupamenettelyihin liittyvät valitukset, joista saattaa aiheutua viivästyksiä kehitysprojektien läpimenoa tai ne saattavat jäädä kokonaan toteutumatta. Megatuulen toiminta painottuu lisäksi tuulivoimaprojektien alkuvaiheen kehitystyöhön ja kehityshankkeiden toteutumiseen. Niihin liittyvät tulotukset ja niiden aikataulu ovat riippuvaisia tietyistä keskeisistä yhteistyökumppaneista ja kyseisten kumppaneiden kanssa solmittujen sopimusten jatkuvuudesta, mikä edellyttää muun muassa sitä, että Megatuuli kykenee noudattamaan kyseisiin sopimuksiin sisältyviä velvoitteita.

Enersense-konsernin rahoitussopimus sisältää konsernin omavaraisuusastetta sekä korollisen nettovelan suhdetta käyttökatteeseen mittaavat rahoituskovenantit. Mikäli yhtiö ei pysty toteuttamaan kovenanttiehtoja, rahoittajilla on oikeus muuttaa rahoitussopimuksen ehtoja tai ääritapauksessa irtisanoa rahoitussopimus. Muita Enersensen rahoitus-, luotto-, maksuvalmius-, valuutta ja korkoriskejä on kuvattu tarkemmin Enersensen tilikauden 2021 toimintakertomuksessa, eikä kyseisissä riskeissä ole tapahtunut olennaisia muutoksia vuoden 2022 ensimmäisen vuosineljänneksen aikana.

Yhtiökokoukset 2022

YLIMÄÄRÄINEN YHTIÖKOKOUS

Enersense International Oyj:n ylimääräinen yhtiökokous pidettiin 11.1.2022 Helsingissä. Yhtiön osakkeenomistajilla ja heidän asiamiehillään oli mahdollisuus osallistua yhtiökokoukseen ja käyttää oikeuksiaan ainoastaan äänestämällä ennakoon sekä esittämällä vastaehdotuksia ja kysymyksiä ennakoon. Kokoukseen ei ollut mahdollista osallistua paikan päällä. Yhtiökokous järjestettiin poikkeuksellista kokousmenettelyä noudattaen, eduskunnan koronaviruksen leviämisen rajoittamiseksi hyväksymän väliaikaisen lain (375/2021) nojalla.

Enersense tiedotti 20.12.2021 allekirjoittaneensa sopimuksen suomalaisen maatuulivoimahankkeiden kehitysyritys Megatuuli Oy:n osakekannan hankkimisesta. Yrityskaupan toteuttamiseksi ylimääräinen yhtiökokous päätti hallituksen ehdotuksen mukaisesti (a) muuttaa yhtiön yhtiöjärjestyksen 3. kohtaa, (b) valtuuttaa hallituksen päättämään osakkeiden antamisesta suunnatun osakeannin toteuttamista varten, ja ehdollisena yrityskaupan toteutumiseksi, (c) valtuuttaa yhtiön hallituksen ottamaan yhtiön omia osakkeita pantiksi ja luovuttamaan pantiksi otettuja osakkeita eteenpäin.

Osakeantia koskevan valtuutuksen nojalla annettavat osakkeet suunnattiin Megatuuli Oy:n osakkeenomistajille heidän yrityskaupassa myymiensä Megatuuli Oy:n äänivaltaisten osakkeiden suhteessa. Annettavien osakkeiden lukumäärä voi olla yhteensä enintään 2 675 000 kappaletta, joka

vastasi noin 19,9 prosenttia yhtiön kaikista osakkeista yhtiökokouksen hetkellä. Hallitukselle annettiin oikeus päättää edellä mainitun valtuutuksen rajoissa kaikista suunnatun osakeannin ehdoista.

Valtuutus oli voimassa yhtiön vuoden 2022 varsinaisen yhtiökokouksen päättymiseen asti, eikä sitä voi käyttää mihinkään muuhun tarkoitukseen kuin yrityskaupan toteuttamiseen.

Omien osakkeiden pantiksi ottamista ja pantiksi otettujen osakkeiden eteenpäin luovuttamista koskevan valtuutuksen perusteella hallitus voi ottaa omia osakkeita pantiksi enintään 668 750 kappaletta, kuitenkin enintään 10 prosenttia yhtiön kaikista osakkeista. Omia osakkeita voidaan ottaa pantiksi muuten kuin osakkeenomistajien omistusten mukaisessa suhteessa (suunnattu pantiksi ottaminen). Hallitus päättää, miten osakkeita otetaan pantiksi.

Lisäksi valtuutuksen perusteella hallitus voi päättää enintään 668 750 yhtiön hallussa olevan oman osakkeen luovuttamisesta panttausjärjestelyn mahdolliseen täytäntöönpanoon liittyen. Hallitus valtuutetaan päättämään siitä, kenelle ja missä järjestyksessä omia osakkeita luovutetaan. Hallitus voi päättää pantattujen omien osakkeiden luovuttamisesta muutoin kuin siinä suhteessa, jossa osakkeenomistajalla on etuoikeus hankkia yhtiön omia osakkeita. Osakkeita voidaan luovuttaa hallituksen päättämällä tavalla ja laajuudessa. Hallituksella on myös oikeus päättää pantattujen omien osakkeiden myymisestä julkisessa kaupankäynnissä. Valtuutus sisältää hallituksen oikeuden päättää kaikista muista pantattujen omien osakkeiden luovuttamisen ehdoista.

Valtuutus on voimassa 29.6.2023 asti, eikä sitä voi käyttää mihinkään muuhun tarkoitukseen kuin edellä kuvatun suunnatun osakeannin kautta annettavien osakkeiden pantiksi ottamiseen ja pantiksi otettujen osakkeiden eteenpäin luovuttamiseen.

Enersense tiedotti 31.1.2022 toteuttaneensa suunnatun osakeannin ehdollisena Megatuuli-yrityskaupan toteutumiselle. Edelleen Enersense tiedotti 1.2.2022 toteuttaneensa Megatuuli-yrityskaupan.

VARSINAINEN YHTIÖKOKOUS

Enersense International Oyj:n varsinainen yhtiökokous pidettiin 4.4.2022 yhtiön pääkonttorilla Porissa. Yhtiön osakkeenomistajilla ja heidän asiamiehillään oli mahdollisuus osallistua yhtiökokoukseen ja käyttää oikeuksiaan ainoastaan äänestämällä ennakkoon sekä esittämällä vastaehdotuksia ja kysymyksiä ennakkoon. Kokoukseen ei ollut mahdollista osallistua paikan päällä. Yhtiökokous järjestettiin poikkeuksellista kokousmenettelyä noudattaen, eduskunnan koronaviruksen leviämisen rajoittamiseksi hyväksymän väliaikaisen lain (375/2021) nojalla.

Yhtiökokouksessa vahvistettiin tilinpäätös tilikaudelta 2021. Lisäksi yhtiökokous päätti, että tilikaudelta 2021 vahvistetun taseen perusteella yhtiön voitonjakokelpoisista varoista maksetaan osinkoa 0,10 euroa osaketta kohden. Osinko maksetaan kahdessa erässä. Ensimmäinen erä, 0,05 euroa osakkeelta, maksetaan osakkeenomistajalle, joka on osingonmaksun täsmäytyspäivänä 6.4.2022 merkitty Euroclear Finland Oy:n pitämään osakasluetteloon ja osingon ensimmäinen erä maksetaan 6.5.2022. Toinen erä, 0,05 euroa osakkeelta, maksetaan marraskuussa 2022. Toinen erä maksetaan osakkeenomistajalle, joka on hallituksen myöhemmin päättämänä osingonmaksun täsmäytyspäivänä merkittynä Euroclear Finland Oy:n pitämään osakasluetteloon. Hallitus päättää lokakuulle pidettäväksi sovituksessa kokouksessaan toisen erän osingonmaksun täsmäytyspäivän ja osingonmaksupäivän. Osingonmaksun täsmäytyspäivän on suunniteltu olevan 1.11.2022 ja osingon maksupäivän aikaisintaan 8.11.2022.

Lisäksi varsinaisessa yhtiökokouksessa päätettiin myöntää vastuuvapaus hallituksen jäsenille ja toimitusjohtajalle. Yhtiökokous hyväksyi lisäksi toimielinten palkitsemisraportin 2021 sekä palkitsemispolitiikan neuvoo-antavilla päätöksillä.

Varsinaisessa yhtiökokouksessa hallituksen jäsenten lukumääräksi vahvistettiin kuusi jäsentä ja valittiin Jaakko Eskola, Sirpa-Helena Sormunen, Herkko Plit, Petri Suokas, Sari Helander ja Päivi Jokinen uudelle toimikaudelle. Yhtiökokouksen jälkeen järjestetyssä hallituksen järjestäytymiskokouksessa hallitus valitsi Jaakko Eskolan hallituksen puheenjohtajaksi ja Sirpa-Helena Sormusen hallituksen varapuheenjohtajaksi. Tarkastusvaliokunnan puheenjohtajaksi valittiin Sari Helander ja muiksi jäseniksi Päivi Jokinen ja Petri Suokas. Palkitsemisvaliokunnan puheenjohtajaksi valittiin Herkko Plit ja muiksi jäseniksi Jaakko Eskola ja Sirpa-Helena Sormunen.

Lisäksi yhtiökokouksessa päätettiin, että hallituksen puheenjohtajalle maksetaan 40 000 euron suuruinen vuosipalkkio, hallituksen varapuheenjohtajalle 30 000 euron suuruinen vuosipalkkio ja muille jäsenille 25 000 euron suuruinen vuosipalkkio. Lisäksi hallituksen ja valiokuntien puheenjohtajille päätettiin maksaa 1 000 euron suuruiset kokouspalkkiot ja muille hallituksen ja valiokuntien jäsenille 500 euron suuruiset kokouspalkkiot.

Tilintarkastajaksi valittiin tilintarkastusyhteisö KPMG Oy Ab päävastuullisena tilintarkastajanaan KHT Heli Tuuri. Tilintarkastajalle maksetaan palkkio tarkastusvaliokunnan hyväksymän kohtuullisen laskun mukaisesti.

Yhtiökokous valtuutti hallituksen päättämään maksullisesta osakeannista sekä osakeyhtiölain 10 luvun 1 §:ssä tarkoitettujen optio-oikeuksien ja muiden osakkeisiin oikeuttavien erityisten oikeuksien antamisesta tai kaikkien tai joidenkin edellä mainittujen yhdistelmistä yhdessä tai useammassa erässä seuraavin ehdoin:

Valtuutuksen perusteella voidaan antaa enintään 1 599 600 yhtiön uutta ja/tai hallussa olevaa omaa osaketta (mukaan lukien erityisten oikeuksien perusteella annettavat osakkeet), mikä määrä vastaa noin 10 prosenttia yhtiön kaikkien osakkeiden lukumäärästä varsinaisen yhtiökokouksen hetkellä. Hallitukselle annetaan oikeus päättää edellä mainitun valtuutuksen rajoissa kaikista osakeannin sekä optio-oikeuksien ja muiden osakkeisiin oikeuttavien erityisten oikeuksien antamisen ehdoista. Hallitus valtuutetaan päättämään merkintähinnan merkitsemisestä joko osakepääoman korotukseksi tai kokonaan tai osittain sijoitetun vapaan oman pääoman rahastoon. Osakeanti ja osakkeisiin oikeuttavien erityisten oikeuksien antaminen voi tapahtua myös suunnatusti osakkeenomistajan etuoikeudesta poiketen, jos tähän on osakeyhtiölain mukainen yhtiön kannalta painava taloudellinen syy (suunnattu antaminen). Valtuutusta voidaan tällöin käyttää yrityskauppojen tai muiden yhtiön liiketoimintaan kuuluvien investointien rahoittamiseksi, konsernin vakavaraisuuden ylläpitämiseksi ja kasvattamiseksi, kannustinjärjestelmän toteuttamiseksi sekä omistuspohjan laajentamiseksi ja pääomarakenteen kehittämiseksi. Yhtiön kannustinjärjestelmien toteuttamiseen annettavien osakkeiden lukumäärä voi olla yhteensä enintään 239 940 yhtiön uutta ja/tai hallussa olevaa osaketta.

Valtuutus kumoaa aikaisemmat käyttämättömät osakeantia sekä optio-oikeuksien ja osakkeisiin oikeuttavien erityisten oikeuksien antamista koskevat valtuutukset. Valtuutus on voimassa seuraavan varsinaisen yhtiökokouksen päättymiseen saakka, kuitenkin enintään 30.6.2023 saakka.

Yhtiökokous valtuutti hallituksen päättämään omien osakkeiden hankkimisesta ja/tai pantiksi ottamisesta seuraavin ehdoin:

Osakkeita voidaan hankkia ja/tai ottaa pantiksi enintään 799 800 kappaletta, mikä vastaa noin viittä prosenttia yhtiön kaikkien osakkeiden lukumäärästä varsinaisen yhtiökokouksen hetkellä. Osakkeet hankitaan Nasdaq Helsinki Oy:n järjestämässä kaupankäynnissä hankintahetken markkinahintaan. Omia osakkeita voidaan hankkia ja/tai ottaa pantiksi muuten kuin osakkeenomistajien omistusten mukaisessa suhteessa (suunnattu hankkiminen ja/tai pantiksi ottaminen). Osakkeiden hankinta ja/tai pantiksi ottaminen alentaa yhtiön vapaata omaa pääomaa. Hallitus päättää, miten osakkeita hankitaan ja/tai otetaan pantiksi. Valtuutus on voimassa seuraavan varsinaisen yhtiökokouksen päättymiseen saakka, kuitenkin enintään 30.6.2023 asti.

Osakkeet ja osakkeenomistajat

OSAKEPÄÄOMA JA OSAKKEIDEN LUKUMÄÄRÄ

Enersense International Oyj:n osakkeilla käydään kauppaa Nasdaq Helsinki Oy:n ylläpitämällä pörssilistalla kaupankäyntitunnuksella ESENSE (ISIN-tunnus FI4000301585). Yhtiöllä oli katsauskauden päättyessä 16 293 357 osaketta, joista kukin osake tuottaa yhden äänen. Yhtiön osakepääoma oli katsauskauden päättyessä 80 000 euroa. Yhtiöllä ei ole hallussa omia osakkeita.

Osakekohtaiset tunnusluvut

| | 30.6.2022 | 30.6.2021 | 31.12.2021 |
|--|-------------|-------------|------------|
| Osakekannan markkina-arvo EUR | 123 829 513 | 139 336 382 | 91 640 466 |
| Osakkeenomistajia kauden lopussa ^{*)} | 6 870 | 6 281 | 6 957 |
| Kurssi kauden lopussa EUR | 7,60 | 10,40 | 6,84 |
| Keskikurssi EUR | 7,22 | — | 8,63 |
| Ylin kurssi EUR | 8,22 | 12,00 | 12,00 |
| Alin kurssi EUR | 5,22 | 6,60 | 5,96 |
| Osakkeiden lukumäärä kauden lopussa, laimentamaton | 16 293 357 | 13 397 729 | 13 397 729 |
| Osakkeiden lukumäärä kauden lopussa, laimennettu | 16 147 558 | 13 397 729 | 13 397 729 |
| Osakkeiden lukumäärä kaudella keskimäärin, laimentamaton | 15 612 554 | 10 874 110 | 12 130 679 |
| Osakkeiden lukumäärä kaudella keskimäärin, laimennettu | 15 515 355 | 10 874 110 | 12 130 679 |
| Osakevaihto, kpl | 3 504 053 | 4 309 109 | 9 568 586 |
| Vaihtuvuus % | 21,5 | 32,2 | 78,8 |

*) Lähde Euroclear Finland Oy

HALLITUKSEN VALTUUTUKSET

Yhtiökokouksen hallitukselle antamia osakeantivaltuuksia sekä omien osakkeiden hankkimista ja/tai pantiksi ottamista koskevaa valtuutusta on käsitelty aiemmin kohdassa "Yhtiökokoukset".

OSAKEANNIT JA OSAKEPOHJAISET KANNUSTINJÄRJESTELMÄT

Enersense tiedotti 20.12.2021 allekirjoittaneensa sopimuksen, jonka mukaisesti se hankki maatuulivoimahankkeiden kehitysyhtiö Megatuuli Oy:n osakekannan. Enersensen hallitus päätti 31.1.2022 ylimääräisen yhtiökokouksen 11.1.2022 myöntämän valtuutuksen nojalla Megatuuli-yrityskauppaan liittyen yhteensä 2 598 331 uuden Enersensen osakkeen suunnatusta osakeannista Megatuulen myyjille. Osakeanti oli ehdollinen yrityskaupan täytäntöönpanon toteutumiselle. Enersense tiedotti 1.2.2022 erillisellä pörssitiedotteella toteuttaneensa yrityskaupan.

Uusiin osakkeisiin kohdistuvat vakuusjärjestely ja luovutusrajoitukset, joiden kohteena on yhteensä 50 prosenttia Megatuulen omistajien vastikkeena saamista Enersensen osakkeista. Rajoitukset vapautuvat 24 kuukauden kuluttua yrityskaupan toteutuksesta lukien. Uusien osakkeiden merkinnän ja rekisteröinnin jälkeen Enersensen osakkeiden kokonaismäärä oli 15 996 060, ja uusien osakkeiden määrä vastasi noin 16,24 prosenttia Enersensen osakekannasta uusien osakkeiden rekisteröinnin jälkeen.

Megatuuli Oy:n yrityskaupan kauppaehtojen mukaisesti Megatuulen vähemmistöomistajille on maksettu 2,5 miljoonaa euroa osinkoa.

Lisätietoa osakeannista on esitetty yllä mainittuina päivinä julkaistuissa tiedotteissa.

Enersensen hallitus päätti 28.2.2022 kahdesta uudesta konsernin avainhenkilöiden osakepohjaisesta kannustinjärjestelmästä. Osakepalkkiojärjestelmässä 2022–2025 on yksi ansaintajakso, tilikaudet 2022–2023. Järjestelmän mahdolliset palkkiot maksetaan kahdessa yhtä suuressa erässä ansaintajakson päättymisen jälkeen vuosina 2024 ja 2025.

Järjestelmän palkkiot perustuvat yhtiön osakkeen absoluuttiseen kokonaistuottoon tilikausilta 2022–2023, konsernin kumulatiiviseen euromääräiseen oikaistuun käyttökatteeseen tilikausilta 2022–2023 ja uusiutuvan ja päästöttömän energian osuuteen liikevaihdosta. Järjestelmän perusteella maksettavat palkkiot vastaavat arviolta yhteensä enintään 211 000 Enersensen osakkeen arvoa. Järjestelmän kohderyhmään kuuluu noin 40 henkilöä mukaan lukien toimitusjohtaja ja muut Enersensen johtoryhmän jäsenet.

Sitouttavan osakepalkkiojärjestelmän 2022–2024 palkkio perustuu voimassa olevaan työ- tai johtajasopimukseen ja työ- tai toimisuhteen jatkumiseen sitouttamisjaksolla. Palkkio maksetaan 24–36 kuukauden mittaisen sitouttamisjakson päättymisen jälkeen. Järjestelmä on tarkoitettu vain erikseen

nimetyille avainhenkilöille. Vuosina 2022–2024 sitouttavan osakepalkkiojärjestelmän perusteella allokoitavat palkkiot vastaavat yhteensä enintään 10 000 Enersensen osakkeen arvoa.

Lisätietoa osakepohjaisista kannustinjärjestelmistä on esitetty yhtiön 28.2.2022 julkaisemassa pörssitiedotteessa.

Enersense International Oyj tiedotti 20.6.2022 Enersensen hallituksen päättäneen 2,2 miljoonan euron suunnatusta osakeannista Osuuskunta KPY:lle. Yhteensä 297 297 uutta Enersensen osaketta rekisteröitiin kaupparekisteriin 28.6.2022. Uusien osakkeiden rekisteröinnin jälkeen Enersensen osakkeiden kokonaismäärä on 16 293 357 osaketta. Uudet osakkeet otettiin kaupankäynnin kohteeksi Nasdaq Helsinki Oy:n pörssilistalla 29.6.2022 alkaen.

Suunnattua osakeantia on kuvattu Enersensen 20.6.2022 julkaisemassa pörssitiedotteessa.

LIPUTUSILMOITUKSET

Enersense vastaanotti katsauskaudella seitsemän arvopaperimarkkinalain 9 luvun 5 §:n mukaista liputusilmoitusta.

1. Kyösti Kakkoselta: Ilmoituksen mukaan Kyösti Kakkosen määräysvalta-yhtiön Joensuun Kauppa ja Kone Oy:n osakeomistus Enersensen osakkeiden kokonaismäärästä ja äänimäärästä laski 8,64 prosenttiin 1.2.2022.
2. MBÅ Invest Oy:ltä: Ilmoituksen mukaan MBÅ Invest Oy:n osakeomistus Enersensen osakkeiden kokonaismäärästä ja äänimäärästä laski 14,09 prosenttiin 1.2.2022.
3. Janne Vertaselta: Ilmoituksen mukaan Janne Vertasen ja tämän määräysvalta-yhteisöjen osakeomistus Enersensen osakkeiden kokonaismäärästä ja äänimäärästä laski 8,57 prosenttiin 1.2.2022.
4. Tomi Hyttiseltä: Ilmoituksen mukaan Tomi Hyttisen ja Tomi Hyttisen määräysvalta-yhtiön Taloustieto Incrementum Oy:n osakeomistus Enersensen osakkeiden kokonaismäärästä ja äänimäärästä laski 4,77 prosenttiin 1.2.2022.
5. Verman Group Oy:ltä: Ilmoituksen mukaan Verman Group Oy:n osakeomistus Enersensen osakkeiden kokonaismäärästä ja äänimäärästä laski 8,40 prosenttiin 1.2.2022.
6. Virala Oy Ab:lta: Ilmoituksen mukaan Virala Oy Ab:n konserniin kuuluvan Nidoco Ab:n osakeomistus Enersensen osakkeiden kokonaismäärästä ja äänimäärästä nousi 23,88 prosenttiin 22.3.2022.
7. Virala Oy Ab:lta: Ilmoituksen mukaan Virala Oy Ab:n konserniin kuuluvan Nidoco Ab:n osakeomistus Enersensen osakkeiden kokonaismäärästä ja äänimäärästä nousi 25,01 prosenttiin 16.6.2022.

OSINKOPOLITIikka

Yhtiön tavoitteena on jakaa vähintään 30 prosenttia osakekohtaisesta tuloksesta osinkoina. Muun muassa yhtiön tuloskehitys ja -näkyvät sekä strategian mukaiset investoinnit orgaaniseen kasvuun tai yritysostojen rahoittamiseen vaikuttavat osinkojen maksamiseen tulevaisuudessa. Myös yhtiön keskeisten rahoittajien kanssa solmima erityisehtosopimus sisältää rajoituksia osingonjaolle siinä tapauksessa, että sen alaisten rahoitussopimusten ehtoja on rikottu, osingonjako johtaa ehtojen rikkoutumiseen tai osingonjako voisi vaarantaa rahoituksen takaisinmaksun.

Vaikka osinkopolitiikan muuttaminen ei ole suunnitteilla, Enersense ei voi taata, että osinkoa tai pääoman palautusta maksetaan tulevaisuudessa, eikä takeita voida myöskään antaa minään tiettyinä vuosina maksettavien osinkojen tai pääoman palautuksen määrästä.

Konsernin henkilöstö

Enersensen toiminnot keskittyvät pääasiassa Suomeen, Saksaan, Ranskaan, Isoon-Britanniaan sekä Baltian maihin.

Henkilötyövuosi (keskiarvo ajanjaksolla)

| | 1-6/2022 | 1-6/2021 | 1-12/2021 |
|--------------------------|--------------|--------------|--------------|
| Smart Industry | 624 | 940 | 769 |
| Power | 171 | 158 | 156 |
| Connectivity | 347 | 345 | 345 |
| International | 578 | 539 | 579 |
| Muut | 92 | 78 | 93 |
| Konserni yhteensä | 1 812 | 2 060 | 1 942 |



Vaihtoehtoisten tunnuslukujen täsmäytyslaskelma

| EUR tuhatta | 4-6/2022 | 4-6/2021 | 1-6/2022 | 1-6/2021 | 1-12/2021 |
|--|-------------|--------------|--------------|--------------|---------------|
| Oikaistu käyttökate | | | | | |
| Liikevoitto | -2 772 | 3 017 | 455 | 2 399 | 6 834 |
| Poistot ja arvonalentumiset | 2 158 | 2 805 | 4 341 | 5 105 | 9 806 |
| Käyttökate | -614 | 5 822 | 4 797 | 7 504 | 16 639 |
| Vertailukelpoisuuteen vaikuttavat erot | 182 | -1 006 | 251 | -122 | 2 592 |
| Oikaistu käyttökate | -431 | 4 816 | 5 048 | 7 381 | 19 231 |

| EUR tuhatta | 4-6/2022 | 4-6/2021 | 1-6/2022 | 1-6/2021 | 1-12/2021 |
|---|------------|---------------|------------|-------------|--------------|
| Vertailukelpoisuuteen vaikuttavat erät | | | | | |
| + Tavanomaisesta liiketoiminnasta poikkeavat erät | 182 | 1 122 | 251 | 2 013 | 2 814 |
| Käyttöomaisuuden myyntivoitot (-) / myyntitappiot (+) | — | -2 127 | — | -2 136 | -222 |
| Oikaistuun käyttökatteeseen vaikuttavat poikkeavat erät yhteensä | 182 | -1 006 | 251 | -122 | 2 592 |

Vaihtoehtoiset tunnusluvut:

Tietyt varsinaiseen liiketoimintaan kuulumattomat liiketapahtumat tai rahavirtaan vaikuttamattomat arvostuserät, joilla on merkittävä vaikutus kauden tuloslaskelmaan, on oikaistu vertailukelpoisuuteen vaikuttavina erinä, jos ne aiheutuvat:

- Johdon harkinnan mukaan tavanomaisesta liiketoiminnasta poikkeavista olennaisista eristä, jotka liittyvät strategiaan kuulumattomiin yritysjärjestelyihin, kuten yritysmyyntien transaktiokuluihin, ja työsuhteiden päättämiseen liittyviin kuluihin, ja/tai rakenteellisiin uudelleenjärjestelyihin sekä merkittäviin irtisanomiskustannuksiin
- Hankittavien yritysten integraatiokuluista
- Käyttöomaisuuden ja sijoitusten myyntivoitoista ja -tappioista

Oikaistuilla tunnusluvuilla yritys pyrkii esittämään yhtiön strategian mukaisen liiketoiminnan kannattavuutta. Yhtiön keskeisenä strategisena tavoitteena on kannattava orgaaninen ja epäorgaaninen kasvu. Tämän takia yhtiö oikaisee tuloksestaan pois yhtiön strategiaan kuulumattomista yritysjärjestelyistä aiheutuvat transaktiokulut, merkittävät irtisanomiskustannukset ja rakenteelliset uudelleenjärjestelyt. Nämä ovat kaikki luonteeltaan kustannuksia, jotka aiheutuvat strategian ulkopuolisista tapahtumista. Yhtiö ei ole oikaisut strategian mukaisten yrityshankintojen transaktiokustannuksia tai tuottoja, koska yritysostot ovat yhtiön strategian ydintä.

Tuloksesta oikaistaan pois myös yritysjärjestelyjen integraatiokulut, koska ne ovat luonteeltaan kertaluonteisia. Samoin käyttöomaisuuden ja sijoitusten myyntivoitot ovat luonteeltaan kertaluonteisia.

Lisätiedot

Pori, 4.8.2022
Enersense International Oyj
Hallitus

Lisätietoja:

Jussi Holopainen, toimitusjohtaja
Puhelin: +358 44 517 4543
Sähköposti: jussi.holopainen@enersense.com

Mediayhteydenotot:

Tommi Manninen, viestintä- ja yhteiskuntasuhdejohtaja
Puhelin: +358 40 043 7515
Sähköposti: tommi.manninen@enersense.com

Taloudellinen tiedottaminen 2022

Enersense julkaisee vuonna 2022:

- tammi–syyskuun liiketoimintakatsauksen 28.10.2022

Jakelu:

Nasdaq Helsinki
Keskeiset tiedotusvälineet
www.enersense.fi

Lisätietoa löytyy Enersensen verkkosivuilta osoitteesta www.enersense.fi/sijoittajalle.

Konsernin laaja tuloslaskelma

| EUR tuhatta | 4-6/2022 | 4-6/2021 | 1-6/2022 | 1-6/2021 | 1-12/2021 |
|--|---------------|--------------|---------------|--------------|--------------|
| Liikevaihto | 59 827 | 61 621 | 113 614 | 114 929 | 239 110 |
| Valmiiden ja keskeneräisten tuotteiden varastojen muutos | -829 | -51 | -1 239 | -341 | 2 060 |
| Valmistus omaan käyttöön | -29 | 287 | -29 | 456 | -35 |
| Liiketoiminnan muut tuotot | 89 | 2 602 | 8 860 | 3 108 | 10 514 |
| Materiaalit ja palvelut | -30 760 | -28 813 | -56 366 | -49 602 | -115 011 |
| Työsuhde-etuuksista aiheutuvat kulut | -21 973 | -25 737 | -46 459 | -50 807 | -97 898 |
| Poistot ja arvonalentumiset | -2 158 | -2 805 | -4 341 | -5 105 | -9 806 |
| Liiketoiminnan muut kulut | -6 830 | -4 144 | -13 471 | -10 303 | -22 196 |
| Osuus pääomaosuusmenetelmällä käsiteltävien osakkuusyhtiöiden tuloksesta | -108 | 56 | -113 | 63 | 95 |
| Liikevoitto (-tappio) | -2 772 | 3 017 | 455 | 2 399 | 6 834 |
| Rahoitustuotot | 98 | 143 | 101 | 174 | 41 |
| Rahoituskulut | -776 | -1 259 | -1 989 | -1 960 | -3 334 |
| Rahoitustuotot ja -kulut | -678 | -1 115 | -1 888 | -1 786 | -3 294 |
| Voitto / tappio ennen veroja | -3 450 | 1 902 | -1 433 | 612 | 3 540 |
| Tuloverot | -683 | 21 | -1 497 | -21 | 433 |
| Tilikauden voitto / tappio | -4 133 | 1 922 | -2 930 | 591 | 3 973 |
| Muut laajan tuloksen erät | | | | | |
| Erät, jotka saatetaan tulevaisuudessa siirtää tulosvaikutteisiksi | | | | | |
| Muuntoerot | -211 | -184 | 53 | 125 | 382 |
| Etuus pohjaisten työsuhteen jälkeisten velvoitteiden uudelleen määrittäminen | — | — | — | — | -117 |
| Tilikauden muut laajat tuloksen erät verovaikutus huomioiden | -211 | -184 | 53 | 125 | 265 |
| Tilikauden laaja tulos | -4 344 | 1 738 | -2 876 | 716 | 4 238 |
| Tilikauden voiton (tappion) jakautuminen: | | | | | |
| Emoyhtiön omistajille | -3 944 | 1 842 | -2 358 | 688 | 4 301 |
| Määräysvallattomien omistajien osuus tuloksesta | -188 | 80 | -572 | -97 | -328 |
| Tilikauden voitto / tappio | -4 133 | 1 922 | -2 930 | 591 | 3 973 |
| Tilikauden laajan tuloksen jakautuminen: | | | | | |
| Emoyhtiön omistajille | -4 156 | 1 658 | -2 304 | 813 | 4 566 |
| Määräysvallattomille omistajille | -188 | 80 | -572 | -97 | -328 |
| Tilikauden laaja tulos | -4 344 | 1 738 | -2 876 | 716 | 4 238 |
| Emoyhtiön omistajille kuuluva osakekohtainen tulos | -0,28 | 0,16 | -0,18 | 0,06 | 0,35 |
| Laimentamaton ja laimennettu osakekohtainen tulos | -0,28 | 0,16 | -0,19 | 0,06 | 0,35 |

Konsernin tase

| EUR tuhatta | 30.6.2022 | 30.6.2021 | 31.12.2021 |
|--|----------------|----------------|----------------|
| Varat | | | |
| Pitkäaikaiset varat | | | |
| Liikearvo | 26 154 | 26 154 | 26 154 |
| Muut aineettomat hyödykkeet | 40 604 | 11 891 | 18 591 |
| Aineelliset käyttöomaisuushyödykkeet | 20 960 | 14 397 | 21 706 |
| Pääomaosuusmenetelmällä käsiteltävät sijoitukset | 10 135 | 1 561 | 1 564 |
| Lainasaamiset | — | 1 025 | — |
| Pitkäaikaiset myynti- ja muut saamiset | 4 276 | 497 | 3 919 |
| Laskennalliset verosaamiset | 1 099 | 559 | 1 096 |
| Pitkäaikaiset varat yhteensä | 103 229 | 56 086 | 73 032 |
| Lyhytaikaiset varat | | | |
| Vaihto-omaisuus | 6 824 | 3 348 | 6 513 |
| Myyntisaamiset | 21 356 | 20 348 | 21 501 |
| Kauden verotettavaan tuloon perustuvat verosaamiset | 34 | 49 | 48 |
| Muut saamiset | 24 389 | 25 670 | 16 449 |
| Rahavarat | 8 534 | 32 326 | 29 166 |
| Lyhytaikaiset varat yhteensä | 61 137 | 81 740 | 73 677 |
| Varat yhteensä | 164 366 | 137 826 | 146 709 |
| Oma pääoma ja velat | | | |
| Oma pääoma | | | |
| Osakepääoma | 80 | 80 | 80 |
| Sijoitetun vapaan oman pääoman rahasto | 64 420 | 43 819 | 43 794 |
| Muut rahastot | 313 | 313 | 313 |
| Muuntoerot | 70 | -240 | 17 |
| Kertyneet voittovarot | 393 | 397 | 95 |
| Tilikauden voitto (tappio) | -2 358 | 688 | 4 301 |
| Emoyhtiön omistajille kuuluva oma pääoma yhteensä | 62 918 | 45 057 | 48 599 |
| Määräysvallattomat omistajat | 493 | 1 396 | 1 064 |
| Oma pääoma yhteensä | 63 411 | 46 452 | 49 664 |
| Velat | | | |
| Pitkäaikaiset velat | | | |
| Lainat | 8 947 | 9 802 | 10 095 |
| Vuokrasopimusvelat | 12 118 | 7 509 | 12 825 |
| Muut velat | 2 217 | 9 | 2 206 |
| Laskennalliset verovelat | 6 605 | — | 1 469 |
| Työsuhde-etuuksista johtuvat veloitteet | 545 | 435 | 545 |
| Varaukset | 1 271 | 2 065 | 852 |
| Pitkäaikaiset velat yhteensä | 31 704 | 19 819 | 27 992 |
| Lyhytaikaiset velat | | | |
| Lainat | 3 485 | 3 639 | 3 072 |
| Vuokrasopimusvelat | 4 291 | 3 840 | 4 427 |
| Saadut ennakot | 6 514 | 2 637 | 7 203 |
| Ostovelat | 16 335 | 16 449 | 14 758 |
| Verohallinnon maksujärjestely | 393 | 1 688 | 963 |
| Kauden verotettavaan tuloon perustuvat verovelat | 1 444 | 259 | 28 |
| Muut velat | 36 479 | 42 670 | 37 985 |
| Varaukset | 309 | 373 | 618 |
| Lyhytaikaiset velat yhteensä | 69 250 | 71 555 | 69 054 |
| Velat yhteensä | 100 954 | 91 374 | 97 046 |
| Oma pääoma ja vieras pääoma yhteensä | 164 366 | 137 826 | 146 709 |

Konsernin rahavirtalaskelma

| EUR tuhatta | 4-6/2022 | 4-6/2021 | 1-6/2022 | 1-6/2021 | 1-12/2021 |
|---|---------------|---------------|---------------|----------------|----------------|
| Liiketoiminnan rahavirta | | | | | |
| Tilikauden voitto (tappio) | -4 133 | 1 922 | -2 930 | 591 | 3 973 |
| Oikaisut: | | | | | |
| Poistot ja arvonalentumiset | 2 158 | 2 621 | 4 341 | 4 921 | 9 806 |
| Voitot ja tappiot tytäryhtiöiden myynnistä | — | -1 760 | — | -1 760 | -1 760 |
| Voitot ja tappiot aineellisten käyttöomaisuushyödykkeiden myynnistä | -29 | -258 | -32 | -375 | -222 |
| Osuus osakkuusyhtiöiden voitosta (tappiosta) | 108 | -56 | 113 | -63 | -95 |
| Korkotuotot ja muut rahoitustuotot ja -kulut | 678 | 1 115 | 1 888 | 1 786 | 3 294 |
| Tuloverot | 683 | -20 | 1 497 | 21 | -433 |
| Muut oikaisut | -89 | 177 | -1 978 | 493 | -11 758 |
| Oikaisut yhteensä | 3 509 | 1 819 | 5 829 | 5 023 | -1 169 |
| Käyttöpääoman muutokset: | | | | | |
| Myyntisaamisten ja muiden saamisten muutos | -6 948 | -6 671 | -6 741 | -13 215 | -4 829 |
| Ostovelkojen ja muiden velkojen muutos | 4 675 | 54 | -2 229 | -3 331 | -9 050 |
| Vaihto-omaisuuden muutos | 32 | -319 | -310 | 168 | -2 615 |
| Varausten muutos | — | 440 | — | 373 | — |
| Saadut korot | — | 2 | 4 | 32 | 43 |
| Maksetut korot | -301 | -437 | -561 | -890 | -1 379 |
| Muut rahoituserät | -377 | -831 | -1 302 | -1 178 | -1 957 |
| Tuloverot | — | 107 | — | -1 | 1 376 |
| Liiketoiminnan nettorahavirta | -3 542 | -3 916 | -8 241 | -12 428 | -15 608 |
| Investointien rahavirrat | | | | | |
| Investoinnit aineellisiin ja aineettomiin käyttöomaisuushyödykkeisiin | -299 | -710 | -1 212 | -1 073 | -1 406 |
| Käyttöomaisuuden myynnit | -114 | 6 603 | 613 | 6 346 | 15 170 |
| Tytäryritysten hankinta vähennettynä hankituilla rahavaroilla | — | — | — | — | -151 |
| Tytäryritysten myynti, vähennettynä myydyillä rahavaroilla | — | 281 | — | 281 | 281 |
| Lisäsijoitukset osakkuusyhtiöihin | — | — | -7 799 | -31 | -104 |
| Osakkuusyhtiöiden myynnit | 1 000 | — | 1 000 | — | — |
| Osakkuusyhtiöille annettujen lainojen nostot | — | — | — | — | 100 |
| Osakkuusyhtiöille annettujen lainojen takaisinmaksut | 486 | — | 486 | — | — |
| Saadut suoritukset pankin talletustileiltä | — | 600 | — | 600 | 600 |
| Maksut pankin talletustileille | — | -875 | -450 | -875 | -3 053 |
| Saadut osingot osakkuusyhtiöistä | — | 102 | — | 102 | 102 |
| Investointien nettorahavirta | 1 074 | 6 002 | -7 362 | 5 351 | 11 539 |
| Rahoituksen rahavirta | | | | | |
| Osakkeiden liikkeeseenlasku | 2 200 | 13 666 | 2 200 | 28 218 | 28 218 |
| Lainojen nostot | — | 11 100 | 595 | 12 000 | 14 964 |
| Lainojen takaisinmaksut | -1 306 | -16 051 | -1 602 | -16 500 | -22 898 |
| Määräysvallattomien omistajien osuuden hankinta vähennettynä hankituilla rahavaroilla | — | -257 | — | -257 | -257 |
| Maksetut osingot | -3 297 | — | -3 297 | — | — |
| Vuokrasopimusvelkojen maksut | -1 373 | -710 | -2 925 | -1 749 | -4 485 |
| Rahoituksen nettorahavirta | -3 777 | 7 747 | -5 029 | 21 711 | 15 541 |
| Rahavarojen nettomuutos | -6 245 | 9 834 | -20 632 | 14 634 | 11 472 |
| Rahavarat tilikauden alussa | 14 779 | 22 487 | 29 166 | 17 694 | 17 694 |
| Valuuttakurssien muutosten vaikutukset rahavaroihin | — | 6 | — | -2 | — |
| Rahavarat tilikauden lopussa | 8 534 | 32 326 | 8 534 | 32 326 | 29 166 |

Laskelma konsernin oman pääoman muutoksista

| Emoyhtiön osakkeenomistajille kuuluva oma pääoma | | | | | | | | |
|--|------------------|--|------------------|------------|--------------------------|--|--|---------------------------|
| EUR tuhatta | Osake- pääoma | Sijoitetun vapaan oman pääoman rahasto | Muut rahastot | Muuntoerot | Kertyneet voittovarot | Emoyhtiön omistajille kuuluva oma pääoma yhteensä | Määräys- vallattomat osakkeen omistajat | Oma pääoma yhteensä |
| Oma pääoma 1.1.2022 | 80 | 43 794 | 313 | 17 | 4 394 | 48 598 | 1 064 | 49 662 |
| Tilikauden voitto/ tappio | — | — | — | — | -2 358 | -2 358 | -572 | -2 930 |
| Muut laajan tuloksen erät | — | — | — | — | — | — | — | — |
| Muuntoerot | — | — | — | 53 | — | 53 | — | 53 |
| Etuuspohjaisten velvoitteiden uudelleen määrittäminen | — | — | — | — | — | — | — | — |
| Tilikauden laaja tulos yhteensä | | | | 53 | -2 358 | -2 304 | -572 | -2 876 |
| Tapahtumat osakkeenomistajien kanssa: | | | | | | | | |
| Osakeanti | — | 20 626 | — | — | — | 20 626 | — | 20 626 |
| Liiketoimet määräysvallattomien omistajien kanssa | — | — | — | — | — | — | — | — |
| Henkilöstöanti | — | — | — | — | — | — | — | — |
| Osakeperusteiset maksut | — | — | — | — | 93 | 93 | — | 93 |
| Osingonjako ^{*)} | — | — | — | — | -4 097 | -4 097 | — | -4 097 |
| Muut erät | — | — | — | — | 3 | 3 | — | 3 |
| Tapahtumat osakkeenomistajien kanssa yhteensä | — | 20 626 | — | — | -4 001 | 16 625 | — | 16 626 |
| Oma pääoma 30.6.2022 | 80 | 64 420 | 313 | 70 | -1 964 | 62 918 | 493 | 63 411 |

^{*)} Osinko emoyhtiön osakkeenomistajille oli 1,6 miljoonaa EUR ja Megatuuli Oy:n osakassopimuksen perusteella vähemmistöosakkaille maksettava oli 2,5 miljoonaa EUR

Emoyhtiön osakkeenomistajille kuuluva oma pääoma

| EUR tuhatta | Osake- pääoma | Sijoitetun vapaan oman pääoman rahasto | Muut rahastot | Muuntoerot | Kertyneet voittovarot | Emoyhtiön omistajille kuuluva oma pääoma yhteensä | Määräys- vallattomat osakkeen omistajat | Oma pääoma yhteensä |
|--|------------------|--|------------------|-------------|--------------------------|--|--|---------------------------|
| Oma pääoma 1.1.2021 | 80 | 15 602 | 31 | -363 | 245 | 15 877 | 1 768 | 17 645 |
| Tilikauden voitto/ tappio | — | — | — | — | 688 | 688 | -97 | 591 |
| Muut laajan tuloksen erät | — | — | — | — | — | — | — | — |
| Muuntoerot | — | — | — | 125 | — | 125 | — | 125 |
| Etuuspohjaisten velvoitteiden uudelleen määrittäminen | — | — | — | — | — | — | — | — |
| Tilikauden laaja tulos yhteensä | — | — | — | 125 | 688 | 813 | -97 | 716 |
| Tapahtumat osakkeenomistajien kanssa: | | | | | | | | |
| Osakeanti | — | 28 218 | — | — | — | 28 218 | — | 28 218 |
| Liiketoimet määräysvallattomien omistajien kanssa | — | — | — | — | — | — | -275 | -275 |
| Henkilöstöanti | — | — | — | — | 150 | 150 | -1 | 149 |
| Muut erät | — | — | — | — | — | — | — | — |
| Tapahtumat osakkeenomistajien kanssa yhteensä | — | 28 218 | — | — | 150 | 28 367 | -276 | 28 091 |
| Oma pääoma 30.6.2021 | 80 | 43 819 | 313 | -240 | 1 085 | 45 057 | 1 396 | 46 452 |

Konsernin osavuositiedon liitetiedot

1. LAADINTAPERIAATTEET

Tämä on IAS 34 -standardin mukainen osavuositiedon esitys. Puolivuositiedon esitys on laadittu konsernin vuoden 2021 tilinpäätöksessä esitettyjen laadintaperiaatteiden mukaisesti. 1.1.2022 voimaan tulleilla IFRS-standardeihin tehdyillä uudistuksilla ja vuosittaisilla parannuksilla ei ole merkittävää vaikutusta esitettyihin lukuihin.

Puolivuositiedon esityksessä esitetyt tiedot ovat tilintarkastamattomia. Kaikki esitetyt luvut on pyöristetty. Tästä johtuen, yksittäisten lukujen yhteenlaskettu määrä ei välttämättä vastaa esitettyä kokonaismäärää.

Riskejä on kuvattu aiemmin tekstiosiossa "Lähiajan riskit ja epävarmuustekijät".

2. KONSERNIRAKENTEEN MUUTOKSET JA YRITYSHANKINNAT

Enersense International Oyj hankki suunnatulla osakeannilla (18,5 miljoonaa euroa) koko osakekannan maatuulivoimahankkeiden kehitysyritys Megatuuli Oy:stä. Osakekaupan täytäntöönpano saatiin päätökseen 1.2.2022. Megatuuli Oy:n oston yhteydessä ei tullut IFRS 16:een liittyviä järjestelyjä.

Enersense International Oyj tiedotti 8.12.2021 allekirjoittaneensa sopimuksen 13 miljoonan euron oman pääoman ehtoisesta sijoituksesta vihreän vedyn tuottajayhtiöön P2X Solutions Oy:öön, jonka perusteella Enersensen omistusosuus P2X:stä on noin 16,3 prosenttia. Sopimuksen mukaisesti kesäkuun loppuun mennessä sijoituksesta on maksettu 7,8 miljoonaa euroa. P2X käsitellään konsernissa osakkuusyhtiönä. Omistusoisuuden lisäksi Enersensellä on hallituspaikka P2X:ssä.

Enersense International Oyj tiedotti 20.6.2022 allekirjoittaneensa sopimuksen, jonka mukaisesti se hankkii kriittiseen infrastruktuuriin ja energiapalveluihin erikoistuneen Voimatel Oy:n koko ulkona olevan osakekannan osakevaihdolla. Osakekaupassa Voimatelin nykyiselle omistajalle Osuuskunta KPY:lle maksettava kauppahinta on 9,0 miljoonaa euroa. Kauppahinta maksetaan kokonaisuudessaan Enersensen uusilla, osakekaupan täytäntöönpanon yhteydessä liikkeeseenlaskettavilla osakkeilla, jotka suunnataan Voimatel Oy:n omistajan Osuuskunta KPY:n merkittäväksi. Osakekaupan toteutuminen edellyttää Kilpailu- ja kuluttajaviraston hyväksyntää sekä tavanomaisten osakekauppaa koskevien ehtojen toteutumista.

Osakkuusyhtiö Yrittäjien Voima Oy:n omistusosuus on kirjattu alas, 0,5 miljoonaa euroa, Fennovoimaan liittyvien vastuiden takia.

Megatuuli Oy:n hankinta

EUR tuhatta

| | |
|----------------------|----------|
| Maksettu kauppahinta | — |
| Hankitut rahavarat | 9 |
| Rahavirta | 9 |

Hankitut nettovarot ja kaupasta syntynyt liikearvo on esitetty taulukossa alhaalla:

| EUR tuhatta | |
|---|---------------|
| Varat | |
| Pitkäaikaiset varat | |
| Muut aineettomat hyödykkeet | 22 868 |
| Aineelliset käyttöomaisuushyödykkeet | 58 |
| Pääomaosuusmenetelmällä käsiteltävät sijoitukset | 2 400 |
| Muut osakkeet | — |
| Myynti- ja muut saamiset | 704 |
| Laskennalliset verosaamiset | — |
| Pitkäaikaiset varat yhteensä | 26 030 |
| Lyhytaikaiset varat | |
| Vaihto-omaisuus | — |
| Myyntisaamiset | 207 |
| Muut saamiset | 61 |
| Rahavarat | 9 |
| Lyhytaikaiset varat yhteensä | 277 |
| Varat yhteensä | 26 307 |
| Velat | |
| Pitkäaikaiset velat | |
| Lainat | 123 |
| Etuuspohjaisista järjestelyistä johtuvat veloitteet | — |
| Laskennalliset verovelat | 5 188 |
| Varaukset | — |
| Pitkäaikaiset velat yhteensä | 5 311 |
| Lyhytaikaiset velat | |
| Lainat | 150 |
| Saadut ennakot | — |
| Ostovelat | 192 |
| Muut velat | 137 |
| Kauden verotettavaan tuloon perustuvat verovelat | — |
| Varaukset | — |
| Lyhytaikaiset velat yhteensä | 479 |
| Velat yhteensä | 5 790 |
| Nettovarot | 8 868 |
| Määräysvallattomien omistajien osuudet | — |
| Kauppahinta | -6 748 |
| Negatiivinen liikearvo | -2 120 |

Megatuuli Oy:n hankintalaskelma on alustava. Aineettomien hyödykkeiden käypä arvo on hankintahetkellä 22,9 miljoonaa euroa, sisältäen 22,8 miljoonaa euroa eri kehitysvaiheissa olevista tuulivoimapuistohankkeita.

Jäännösarvona määritellyn negatiivisen liikearvon määrä on 2,1 miljoonaa euroa. Hankittujen varojen ja velkojen käypien arvojen nettosumma ylitti hankintamenon. IFRS 3 -säännösten mukaisesti hankittujen varojen ja velkojen määrät on arvioitu uudelleen. Koska vielä toisenkin tarkastelukerran jälkeen hankinnasta syntyi voitto, se tuloutetaan välittömästi, koska IFRS 3:n mukaan negatiivista liikearvoa ei voida esittää taseessa. Negatiivisen liikearvon tuloutus on kirjattu liiketoiminnan muihin tuottoihin. Lisäksi liiketoiminnan muut tuotot sisältävät pääosin tuulivoimapuistojen myynnistä tulevia tuottoja.

Transaktioon liittyvät kulut vuoden ensimmäisellä vuosipuoliskolla olivat 0,5 miljoonaa euroa ja sisältyvät konsernin tulolaskelman muihin kuluihin ja liiketoiminnan nettokassavirtaan rahoituslaskelmassa.

3. LIIKEVAIHTO JA LIIKETOIMINTA-ALUEET

Liikevaihto liiketoiminta-alueittain

| EUR tuhatta | 4-6/2022 | 4-6/2021 | 1-6/2022 | 1-6/2021 | 1-12/2021 |
|--|---------------|---------------|----------------|----------------|----------------|
| Smart Industry | 18 703 | 23 469 | 35 306 | 45 780 | 85 499 |
| Power | 14 043 | 11 980 | 28 391 | 22 818 | 49 143 |
| Connectivity | 10 244 | 11 385 | 19 592 | 19 848 | 45 318 |
| International Operations | 16 837 | 14 757 | 30 327 | 26 382 | 58 999 |
| Liiketoiminta-alueille kohdistamattomat erät | 1 | 31 | -2 | 102 | 152 |
| Yhteensä | 59 827 | 61 621 | 113 614 | 114 929 | 239 110 |

Liikevaihdon maantieteellinen jakautuminen kohdemaan mukaan

| EUR tuhatta | 4-6/2022 | 4-6/2021 | 1-6/2022 | 1-6/2021 | 1-12/2021 |
|-----------------|---------------|---------------|----------------|----------------|----------------|
| Suomi | 41 600 | 48 176 | 81 504 | 87 094 | 177 229 |
| Muut maat | 18 227 | 13 455 | 32 110 | 27 835 | 61 881 |
| Yhteensä | 59 827 | 61 621 | 113 614 | 114 929 | 239 110 |

Käyttökate (EBITDA) liiketoiminta-alueittain

| EUR tuhatta | 4-6/2022 | 4-6/2021 | 1-6/2022 | 1-6/2021 | 1-12/2021 |
|--|-------------|--------------|--------------|--------------|---------------|
| Smart Industry | -127 | 5 122 | -1 081 | 6 595 | 15 388 |
| Power | 599 | 879 | 9 355 | 1 371 | 2 426 |
| Connectivity | -528 | 540 | -1 229 | 140 | 1 559 |
| International Operations | -133 | 733 | -1 027 | 1 026 | 1 672 |
| Liiketoiminta-alueille kohdistamattomat erät | -425 | -1 452 | -1 221 | -1 629 | -4 405 |
| Yhteensä | -614 | 5 823 | 4 797 | 7 504 | 16 639 |

Käyttökateen (EBITDA) täsmäytys liikevoittoon

| EUR tuhatta | 4-6/2022 | 4-6/2021 | 1-6/2022 | 1-6/2021 | 1-12/2021 |
|-----------------------------|---------------|--------------|------------|--------------|--------------|
| Käyttökate | -614 | 5 823 | 4 797 | 7 504 | 16 639 |
| Poistot ja arvonalentumiset | -2 158 | -2 805 | -4 341 | -5 105 | -9 806 |
| Liikevoitto | -2 772 | 3 018 | 455 | 2 399 | 6 834 |

4. KANNUSTINJÄRJESTELMÄ (IFRS 2)

Enersense International Oyj:n hallitus päätti helmikuussa kahdesta uudesta konsernin avainhenkilöiden osakepohjaisesta kannustinjärjestelmästä. Tarkoituksena on yhdistää omistajien ja avainhenkilöiden tavoitteet yhtiön arvon nostamiseksi pitkällä aikavälillä sekä sitouttaa avainhenkilöt yhtiöön ja tarjota heille kilpailukykyiset yhtiön osakkeiden ansaintaan ja kertymiseen perustuvat kannustinjärjestelmät.

Palkkiot maksetaan osittain Enersense International Oyj:n osakkeina ja osittain rahana. Palkkioiden rahaosuuksilla pyritään kattamaan palkkioista osallistujille aiheutuvia veroja ja veronluonteisia maksuja. Jos osallistujan työ- tai johtajasopimus päättyy ennen palkkion maksamista, palkkiota ei pääsääntöisesti makseta.

Osakepalkkiojärjestelmä 2022–2025

Osakepalkkiojärjestelmässä 2022–2025 on yksi ansaintajakso: tilikaudet 2022–2023.

Järjestelmässä kohderyhmällä on mahdollista ansaita Enersense International Oyj:n osakkeita suoriutumisen perusteella. Järjestelmän mahdolliset palkkiot maksetaan kahdessa yhtä suuressa erässä ansaintajakson päättymisen jälkeen vuosina 2024 ja 2025.

Järjestelmän palkkiot perustuvat yhtiön osakkeen absoluuttiseen kokonaistuottoon tilikausilta 2022–2023, konsernin kumulatiiviseen euromääräiseen oikaistuun käyttökatteeseen tilikausilta 2022–2023 ja uusiutuvan ja päästöttömän energian osuuteen liikevaihdosta. Järjestelmän perusteella maksettavat palkkiot vastaavat arviolta yhteensä enintään 211 000 Enersense International Oyj:n osakkeen arvoa, mukaan lukien myös rahana maksettavan osuuden.

Järjestelmän kohderyhmään kuuluu noin 40 henkilöä mukaan lukien toimitusjohtaja ja muut Enersense International Oyj:n johtoryhmän jäsenet.

Enersense International Oyj:n toimitusjohtajan ja johtoryhmän jäsenen on omistettava vähintään puolet järjestelmän perusteella nettopalkkiona saamistaan osakkeista, kunnes toimitusjohtajan osakeomistuksen arvo yhtiössä vastaa yhteensä hänen edellisen vuoden vuosipalkkaansa ja muun johtoryhmän jäsenen osakeomistuksen arvo yhtiössä vastaa yhteensä puolta jäsenen edellisen vuoden vuosipalkasta. Tämä osakemäärä on omistettava niin kauan kuin jäsenyys johtoryhmässä jatkuu.

Sitottava osakepalkkiojärjestelmä 2022–2024

Sitottavan osakepalkkiojärjestelmän 2022–2024 palkkio perustuu voimassa olevaan työ- tai johtajasopimukseen ja työ- tai toimisuhteen jatkumiseen sitouttamisjaksolla. Palkkio maksetaan 24–36 kuukauden mittaisen sitouttamisjakson päättymisen jälkeen. Järjestelmä on tarkoitettu vain erikseen nimetyille avainhenkilöille.

Vuosina 2022–2024 sitottavan osakepalkkiojärjestelmän perusteella allokoitavat palkkiot vastaavat yhteensä enintään 10 000 Enersense International Oyj:n osakkeen arvoa, mukaan lukien myös rahana maksettavan osuuden.

5. AINEETTOMAT KÄYTTÖMAISUUSHYÖDYKKEET

| EUR tuhatta | Liikearvo | Asiakas- suhteet | Kehittämismenot | Aineettomat oikeudet | Muut aineettomat hyödykkeet | Ennakkomaksut aineettomista hyödykkeistä | Muut aineettomat hyödykkeet yhteensä |
|--|---------------|---------------------|-----------------|----------------------|-----------------------------|--|--------------------------------------|
| 2022 | | | | | | | |
| Hankintameno 1.1. | 26 154 | 9 647 | 2 848 | 193 | 10 538 | 122 | 23 348 |
| Liiketoimintojen yhdistämiset | — | — | — | — | 22 838 | 30 | 22 868 |
| Lisäykset | — | — | — | — | — | 11 | 11 |
| Vähennykset | — | — | — | — | — | — | — |
| Siirrot erien välillä | — | — | — | — | — | — | — |
| Valuuttakurssierot | — | — | — | — | — | — | — |
| Hankintameno 30.6. | 26 154 | 9 647 | 2 848 | 193 | 33 376 | 164 | 46 229 |
| Kertyneet poistot ja arvonalentumiset 1.1. | — | -1 371 | -1 721 | -92 | -1 572 | — | -4 756 |
| Poistot | — | -483 | -146 | -27 | -192 | — | -848 |
| Vähennykset | — | — | — | — | — | — | — |
| Siirrot erien välillä | — | — | — | — | — | — | — |
| Valuuttakurssierot | — | — | — | — | — | — | — |
| Arvonalentumiset | — | — | -5 | -14 | — | — | -19 |
| Kertyneet poistot ja arvonalentumiset 30.6. | — | -1 854 | -1 872 | -133 | -1 764 | — | -5 623 |
| Kirjanpitoarvo 1.1. | 26 154 | 9 255 | 1 864 | 95 | 1 616 | 737 | 13 567 |
| Kirjanpitoarvo 31.6. | 26 154 | 7 793 | 977 | 59 | 31 611 | 164 | 40 604 |

| EUR tuhatta | Liikearvo | Asiakas- suhteet | Kehittämismenot | Aineettomat oikeudet | Muut aineettomat hyödykkeet | Ennakkomaksut aineettomista hyödykkeistä | Muut aineettomat hyödykkeet yhteensä |
|--|---------------|---------------------|-----------------|----------------------|-----------------------------|--|--------------------------------------|
| 2021 | | | | | | | |
| Hankintameno 1.1. | 26 531 | 9 660 | 2 119 | 127 | 2 213 | 737 | 14 856 |
| Liiketoimintojen yhdistämiset | — | — | — | — | — | — | — |
| Lisäykset | — | — | — | — | 3 | 439 | 442 |
| Vähennykset | -222 | — | -16 | — | -20 | -69 | -105 |
| Siirrot erien välillä | — | — | 976 | — | — | -976 | — |
| Valuuttakurssierot | — | — | — | -1 | — | — | -1 |
| Hankintameno 30.6. | 26 154 | 9 660 | 3 079 | 190 | 2 196 | 131 | 15 256 |
| Kertyneet poistot ja arvonalentumiset 1.1. | — | -405 | -255 | -32 | -597 | — | -1 289 |
| Poistot | — | -483 | -523 | -41 | -766 | — | -1 813 |
| Vähennykset | — | — | 16 | — | — | — | 16 |
| Siirrot erien välillä | — | — | — | — | — | — | — |
| Valuuttakurssierot | — | — | — | — | — | — | — |
| Arvonalentumiset | — | -13 | -267 | — | — | — | -280 |
| Kertyneet poistot ja arvonalentumiset 30.6. | — | -901 | -1 059 | -73 | -1 363 | — | -3 396 |
| Kirjanpitoarvo 1.1. | 26 376 | 9 255 | 1 864 | 95 | 1 616 | 737 | 13 567 |
| Kirjanpitoarvo 31.6. | 26 154 | 8 759 | 2 050 | 118 | 833 | 131 | 11 891 |

6. AINEELLISET KÄYTTÖMAISUUSHYÖDYKKEET

Taseeseen kirjattiin ensimmäisellä puolivuotiskatsauksella uutta vuokrasopimusvelkaa 2,1 miljoonaa euroa.

| EUR tuhatta | Maa-alueet | Rakennukset ja rakennelmat | Koneet ja kalusto | Muut aineelliset hyödykkeet | Ennakkomaksut ja keskeneräiset työt | Yhteensä |
|--|------------|----------------------------|-------------------|-----------------------------|-------------------------------------|----------------|
| 2022 | | | | | | |
| Hankintameno 1.1. | 359 | 14 910 | 16 580 | 273 | 102 | 32 225 |
| Liiketoimintojen yhdistämiset | — | 6 | 51 | — | — | 57 |
| Lisäykset | 3 | 1 329 | 1 275 | 78 | 602 | 3 287 |
| Yritysmyyntit | — | — | — | — | — | — |
| Vähennykset | — | -152 | -247 | -29 | -322 | -750 |
| Siirrot erien välillä | — | — | — | — | — | — |
| Valuuttakurssierot | — | — | — | — | — | — |
| Hankintameno 30.6. | 362 | 16 081 | 17 659 | 322 | 383 | 34 807 |
| Kertyneet poistot ja arvonalentumiset 1.1. | -17 | -5 004 | -5 418 | -80 | — | -10 519 |
| Poistot | -6 | -1 579 | -1 834 | -47 | — | -3 466 |
| Vähennykset | — | — | 116 | 25 | — | 141 |
| Arvonalentumiset | — | -2 | — | — | — | -2 |
| Siirrot erien välillä | — | — | — | — | — | — |
| Valuuttakurssierot | — | — | — | — | — | — |
| Kertyneet poistot ja arvonalentumiset 30.6. | -23 | -6 585 | -7 136 | -102 | — | -13 846 |
| Kirjanpitoarvo 1.1. | 342 | 9 906 | 11 163 | 193 | 102 | 21 705 |
| Kirjanpitoarvo 30.6. | 339 | 9 496 | 10 523 | 220 | 383 | 20 960 |

| EUR tuhatta | Maa-alueet | Rakennukset ja rakennelmat | Koneet ja kalusto | Muut aineelliset hyödykkeet | Ennakkomaksut ja keskeneräiset työt | Yhteensä |
|--|------------|----------------------------|-------------------|-----------------------------|-------------------------------------|---------------|
| 2021 | | | | | | |
| Hankintameno 1.1. | 143 | 8 861 | 13 810 | 294 | 69 | 23 177 |
| Liiketoimintojen yhdistämiset | — | — | — | — | — | — |
| Lisäykset | — | 293 | 4 200 | 13 | 136 | 4 642 |
| Yritysmyyntit | — | -392 | -108 | -2 | — | -502 |
| Vähennykset | — | -452 | -9 749 | -2 | — | -10 203 |
| Siirrot erien välillä | — | 11 | — | — | — | 11 |
| Valuuttakurssierot | — | — | — | — | — | — |
| Hankintameno 30.6. | 143 | 8 320 | 8 153 | 303 | 206 | 17 124 |
| Kertyneet poistot ja arvonalentumiset 1.1. | -5 | -2 183 | -2 191 | -15 | — | -4 393 |
| Poistot | -6 | -1 384 | -1 597 | -70 | — | -3 057 |
| Vähennykset | — | — | 4 246 | 2 | — | 4 248 |
| Arvonalentumiset | — | -1 | — | — | — | -1 |
| Yritysmyyntien kertyneet poistot | — | 392 | 83 | — | — | 476 |
| Valuuttakurssierot | — | — | — | — | — | — |
| Kertyneet poistot ja arvonalentumiset 30.6. | -11 | -3 176 | 541 | -82 | — | -2 727 |
| Kirjanpitoarvo 1.1. | 138 | 6 677 | 11 619 | 280 | 69 | 18 784 |
| Kirjanpitoarvo 30.6. | 132 | 5 140 | 8 698 | 222 | 206 | 14 397 |

7. OSAKEANNIT

Suunnattu osakeanti

Enersense International Oyj toteutti vuoden 2022 ensimmäisellä vuosipuoliskolla kaksi osakeantia.

Enersense International Oyj tiedotti 31.1.2022 Enersensen hallituksen päättäneen suunnatusta osakeannista maatuulivoimahankkeiden kehitysyhtiö Megatuuli Oy:n hankintaan liittyen sekä osakekaupan täytäntöönpanon aikataulusta ja vaikutuksista. Osakekaupan täytäntöönpano saatiin päätökseen 1.2.2022.

Yhteensä 2 598 331 uutta Enersensen osaketta (arvoltaan 18,4 miljoonaa euroa) osakekaupan täytäntöönpanossa annettiin vastikkeena osakekaupan myyjille ja merkittiin Megatuulen äänivaltaisten osakkeiden luovutusta vastaan. Uudet Enersensen osakkeet rekisteröitiin kaupparekisteriin 1.2.2022. Uusiin Enersensen osakkeisiin kohdistuvat vakuusjärjestely- ja luovutusrajoitukset, joiden kohteena on yhteensä 50 prosenttia Megatuulen omistajien vastikkeena saamista Enersensen osakkeista. Rajoitukset vapautuvat 24 kuukauden kuluttua osakekaupan toteutuksesta lukien.

Uusien osakkeiden rekisteröinnin jälkeen Enersensen osakkeiden kokonaismäärä oli 15 996 060 osaketta 28.6.2022 saakka. Kaikilla osakkeilla on yhtäläiset äänioikeudet. Uudet osakkeet otettiin kaupankäynnin kohteeksi Nasdaq Helsinki Oy:n pörssilistalla 3.2.2022 alkaen.

Lisäksi Enersense International Oyj tiedotti 20.6.2022 Enersensen hallituksen päättäneen 2,2 miljoonan euron suunnatusta osakeannista Osuuskunta KPY:lle.

Yhteensä 297 297 uutta Enersensen osaketta rekisteröitiin kaupparekisteriin 28.6.2022. Uusien osakkeiden rekisteröinnin jälkeen Enersensen osakkeiden kokonaismäärä on 16 293 357 osaketta. Suunnatussa osakeannissa merkittäväksi suunnattujen uusien osakkeiden määrä vastaa noin 1,8 prosenttia Enersensen osakekannasta uusien osakkeiden rekisteröinnin jälkeen. Osakkeet oikeuttavat Enersensen mahdollisesti jakamaan täyteen osinkoon ja muuhun varojenjakoan sekä tuottavat muut osakkeenomistajan oikeudet yhtiössä. Kaikilla osakkeilla on yhtäläiset oikeudet. Uudet osakkeet otetaan kaupankäynnin kohteeksi Nasdaq Helsinki Oy:n pörssilistalla 29.6.2022 alkaen.

8. RAHOITUSVARAT JA RAHOITUSVELAT ARVOSTUSRYHMITÄIN

| Rahoitusvarat | 30.6.2022 | | 30.6.2021 | | 31.12.2021 | |
|---|---------------------------|------------------------------------|---------------------------|------------------------------------|---------------------------|------------------------------------|
| | Jaksotettuna hankintameno | Käypään arvoon tulosvaikutteisesti | Jaksotettuna hankintameno | Käypään arvoon tulosvaikutteisesti | Jaksotettuna hankintameno | Käypään arvoon tulosvaikutteisesti |
| Pitkäaikaiset | | | | | | |
| Lainasaamiset | 150 | — | 150 | — | 150 | — |
| Pantattu tili | 1 325 | — | 875 | — | 875 | — |
| Muut saamiset | 1 629 | — | — | — | 1 500 | — |
| Myyntisaamiset | 330 | — | 497 | — | 552 | — |
| Pitkäaikaiset varat yhteensä | 3 433 | — | 1 522 | — | 3 077 | — |
| Lyhytaikaiset varat | | | | | | |
| Myyntisaamiset | 19 075 | — | 12 088 | — | 18 064 | — |
| Factoroidut myyntisaamiset – rahoituslainojen vakuudeksi pantatut | — | — | 807 | — | — | — |
| Factoroidut myyntisaamiset – taseesta pois kirjattavat | — | — | — | 346 | — | — |
| Muut rahoitusvarat | 3 850 | — | 1 574 | — | 4 076 | — |
| Rahavarat | 8 534 | — | 32 326 | — | 29 166 | — |
| Lyhytaikaiset varat yhteensä | 31 459 | — | 46 795 | 346 | 51 306 | — |
| Varat yhteensä | 34 893 | — | 48 318 | 346 | 54 383 | — |
| Rahoitusvelat, pitkäaikaiset velat | | | | | | |
| Lainat | 8 947 | — | 9 802 | — | 10 095 | — |
| Ostovelat | 5 | — | 6 | — | 5 | — |
| Pitkäaikaiset velat yhteensä | 8 952 | — | 9 807 | — | 10 099 | — |
| Lyhytaikaiset velat | | | | | | |
| Lainat | 3 485 | — | 3 639 | — | 3 072 | — |
| Ostovelat | 25 684 | — | 22 148 | — | 21 813 | — |
| Lyhytaikaiset velat yhteensä | 29 169 | — | 25 787 | — | 24 885 | — |
| Velat yhteensä | 38 121 | — | 35 594 | — | 34 984 | — |

Rahoitusjärjestelyt

Enersense julkisti 20.6. saaneensa päätökseen neuvottelut toimintansa rahoituksesta. Yhtiön uusi rahoituskokonaisuus koostuu kahdesta senior-lainasta, rahoitusliimitistä sekä useasta pankkitakaus- ja laskurahoitusliimitistä. Yhtiöllä on käytössään yhteissummaltaan 40,0 miljoonan euron takausliimitit sekä 44,2 miljoonan euron laskurahoitusliimitit.

Enersensen rahoitusjärjestelyistä on kerrottu tarkemmin tekstiosiossa "Taloudellinen asema ja kassavirta".

9. LÄHIPIIRILIIKETOIMET

| EUR tuhatta | 4–6/2022 | 4–6/2021 | 1–6/2022 | 1–6/2021 | 1–12/2021 |
|---------------------------------|----------|----------|----------|----------|-----------|
| Tavaroiden ja palvelujen myynti | 31 | — | 71 | — | 23 |
| Tavaroiden ja palvelujen ostot | 1 | 50 | 4 | 115 | 258 |
| Korkotuotot | — | — | — | — | — |

Enersense International Oyj tiedotti 8.12.2021 allekirjoittaneensa sopimuksen 13–18 miljoonan euron oman pääoman ehtoista sijoituksesta P2X Solutions Oy:öön ("P2X"). Sijoitus toteutui 14.2.2022 ja Enersensen sijoituksen määräksi tarkentui noin 13 miljoonaa euroa, josta 30.6.2022 on maksettu 7,8 miljoonaa euroa. Enersensen hallituksen jäsen Herkko Plit on ennen järjestelyä yksi P2X:n suurimmista osakkeenomistajista määräysvaltayhtiönsä kautta ja käyttää P2X:ssä yhteistä määräysvaltaa. Sijoituksen toteutuksen yhteydessä Enersense merkitsi P2X:n uusia osakkeita siten, että sen

omistusosuus P2X:stä on mahdollisten optioiden jälkeen noin 16,3 %. Sijoituksen yhteydessä yhtiö ja P2X ovat sopineet lisäksi kumppanuusjärjestelystä, jossa yhtiöllä on tietyin sijoitussopimuksen mukaisten, muun muassa hinnoitteluun ja laatuun liittyvien, edellytysten täytyessä ensisijainen kumppanin asema P2X:n Harjavaltaan rakennettavan Suomen ensimmäisen vihreän vedyn tuotantolaitoksen rakennusvaiheen töissä sekä laitoksen valmistuttua sen kunnossapidon ja operoinnin tehtävissä. Yhteistyön arvon arvioidaan olevan noin 7–8 miljoonaa euroa ja se jakautuu pääosin vuosille 2022–2024 jatkuen kunnossapidon ja operoinnin osalta. Ensisijainen kumppanuus koskee mainittujen edellytysten täytyessä myös P2X:n mahdollisia muita tulevia hankkeita, joiden osalta sopimus kumppanuudesta on solmittu kolmeksi vuodeksi.

10. EHDOLLISET VELAT JA VARAT SEKÄ SITOUKSET

| EUR tuhatta | 30.6.2022 | 30.6.2021 | 31.12.2021 |
|------------------------------|-----------|-----------|------------|
| Annetut vakuudet | | | |
| Yrityskiinnitykset | 585 200 | 583 800 | 584 800 |
| Kiinteistökiinnitykset | 7 200 | 7 200 | 7 200 |
| Urakka- ja toimitustakaukset | 48 426 | 19 830 | 35 354 |
| Pankkitakaukset | 2 066 | 313 | 185 |
| Muut takaukset | — | 20 | 20 |
| Annetut pantit | | | |
| Omasta puolesta | 84 294 | 102 326 | 61 782 |

Enersense on pantannut tytäryhtiöidensä osakkeita lainojensa vakuudeksi. Urakka-, toimitus- ja pankkitakaukset ovat pääasiallisesti Enersensen asiakkailleen toimittamia takauksia projektien vakuudeksi.

11. RAPORTOINTIKAUDEN JÄLKEISET TAPAHTUMAT

Enersense tiedotti 27.7.2022 laskevansa taloudellista ohjeistustaan vuodelle 2022 käyttökateen osalta ja antoi ennakkotietoja toisen vuosineljänneksen taloudellisesta kehityksestä. Yhtiön uuden taloudellisen ohjeistuksen mukaan liikevaihdon ennakoidaan olevan 245–265 miljoonaa euroa ja oikaistun käyttökateen 6–12 miljoonaa euroa vuonna 2022.

Tunnuslukujen laskentaperiaatteet

| | | |
|--|---|---|
| Käyttökate (EBITDA) | = | Liikevoitto + poistot ja arvonalentumiset |
| Käyttökate liikevaihdosta (%) | = | Käyttökate / liikevaihto x 100 |
| Oikaistu käyttökate | = | Käyttökate + vertailukelpoisuuteen vaikuttavat erät |
| Oikaistu käyttökate (%) | = | Oikaistu käyttökate / liikevaihto x 100 |
| Liikevoitto (EBIT) | = | Liikevaihto + liiketoiminnan muut tuotot – materiaalit ja palvelut – henkilöstökulut – liiketoiminnan muut kulut + osuus osakkuusyhtiöiden tuloksesta – poistot ja arvonalentumiset |
| Liikevoitto liikevaihdosta (%) | = | Liikevoitto / liikevaihto x 100 |
| Tilikauden voitto (tappio) liikevaihdosta (%) | = | Tilikauden voitto (tappio) / liikevaihto x 100 |
| Omavaraisuusaste | = | Oma pääoma / taseen loppusumma – saadut ennakot x 100 |
| Nettovelkaantumisaste | = | Korolliset velat – rahat ja pankkisaamiset / oma pääoma x 100 |
| Oman pääoman tuotto (%) | = | Tilikauden voitto / oma pääoma keskimäärin tilikauden aikana x 100 |
| Osakekohtainen tulos (EUR) | = | Tilikauden tulos / osakkeiden määrä keskimäärin |
| Keskikurssi | = | Osakkeen euromääräinen kokonaisvaihto / Vaihdetujen osakkeiden osakeantioikaistu lukumäärä tilikaudella |
| Osakekannan markkina-arvo | = | (Osakkeiden lukumäärä – omat osakkeet) x tilinpäätöspäivän pörssikurssi |
| Osakevaihto | = | Tilikauden aikana vaihdettujen osakkeiden lukumäärä |
| Vaihtuvuus (%) | = | Osakevaihto (kpl) x 100 / Osakkeiden osakeantioikaistu lukumäärä kaudella keskimäärin |



www.enersense.fi
Enersense International Oyj
Konepajaranta 2
FI-28100, Pori, Finland
+358 29 020 011
info@enersense.com