

 asiakastieto.fi

Asiakastieto Group Oyj

Puolivuosikatsaus 1.1. – 30.6.2017

ASIAKASTIETO GROUP OYJ, PÖRSSITIEDOTE 3.8.2017 KLO 11.00

Asiakastieto Groupin puolivuositiedote 1.1. – 30.6.2017: Vahvan palvelukehityksen alkuvuosi

YHTEENVETO

Tässä puolivuositiedotuksessa esitetyt luvut ovat tilintarkastamattomia.

Huhti – kesäkuu 2017 lyhyesti:

- Liikevaihto oli 14,4 milj. euroa (12,9 milj. euroa), kasvua 12,2 %.
- Oikaistu liikevoitto ilman kertaluonteisia ja muita oikaistavia eriä oli 5,9 milj. euroa (4,9 milj. euroa), kasvua 18,5 %.
- Liikevoitto oli 5,8 milj. euroa (6,0 milj. euroa). Liikevoittoon sisältyi 0,1 milj. euron (0,0 milj. euron) kertaluonteiset ja muut oikaistavat kulut. Vertailukaudella liikevoittoon sisältyi (1,1 milj. euron) kertaluonteinen, oikaistava myyntivoitto toimitilakaupasta.
- Uusien tuotteiden ja palveluiden osuus liikevaihdosta oli 10,4 % (8,3 %).
- Jalostettujen palveluiden osuus liikevaihdosta oli 70,6 % (65,4 %).
- Vapaa kassavirta oli 5,5 milj. euroa (3,5 milj. euroa). Kertaluonteisten ja muiden oikaistavien erien vaikutus vapaaseen kassavirtaan oli -0,1 milj. euroa (-0,0 milj. euroa).
- Osakekohtainen tulos oli 0,29 euroa (0,32 euroa).

Tammi – kesäkuu 2017 lyhyesti:

- Liikevaihto oli 28,3 milj. euroa (24,8 milj. euroa), kasvua 13,8 %.
- Oikaistu liikevoitto ilman kertaluonteisia ja muita oikaistavia eriä oli 11,4 milj. euroa (10,0 milj. euroa), kasvua 13,8 %.
- Liikevoitto oli 11,2 milj. euroa (11,1 milj. euroa). Liikevoittoon sisältyi 0,1 milj. euron (0,0 milj. euron) kertaluonteiset ja muut oikaistavat kulut. Vertailukaudella liikevoittoon sisältyi (1,1 milj. euron) kertaluonteinen, oikaistava myyntivoitto toimitilakaupasta.
- Uusien tuotteiden ja palveluiden osuus liikevaihdosta oli 9,2 % (9,2 %).
- Jalostettujen palveluiden osuus liikevaihdosta oli 70,0 % (64,9 %).
- Vapaa kassavirta oli 9,0 milj. euroa (7,4 milj. euroa). Kertaluonteisten ja muiden oikaistavien erien vaikutus vapaaseen kassavirtaan oli -0,1 milj. euroa (-0,1 milj. euroa).
- Osakekohtainen tulos oli 0,57 euroa (0,57 euroa).

Tulevaisuuden näkymät 2017

Asiakastieto Group odottaa liikevaihdon kasvuvauhdin olevan pitkän aikavälin tavoitteen 5 - 10 % ylärajan suuruusluokassa. Oikaistun euromääräisen liikevoiton odotetaan kasvavan viime vuodesta, mutta hitaammin kuin liikevaihdon.

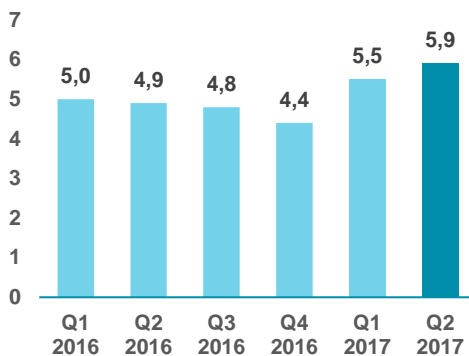
AVAINLUVUT					
Miljoonaa euroa	1.4. – 30.6.2017	1.4. – 30.6.2016	1.1. – 30.6.2017	1.1. – 30.6.2016	1.1. – 31.12.2016
Liikevaihto	14,4	12,9	28,3	24,8	49,2
Liikevaihdon kasvu, %	12,2	13,4	13,8	13,5	12,5
Oikaistu käyttökate ¹	6,6	5,6	12,8	11,2	21,7
Oikaistu käyttökatemarginaali, % ¹	45,5	43,4	45,2	45,1	44,1
Oikaistu liikevoitto ¹	5,9	4,9	11,4	10,0	19,2
Oikaistu liikevoittomarginaali, % ¹	40,6	38,4	40,2	40,2	39,1
Uusien tuotteiden ja palveluiden osuus liikevaihdosta, %	10,4	8,3	9,2	9,2	7,4
Vapaa kassavirta ²	5,5	3,5	9,0	7,4	17,2
Nettovelan suhde oikaistuun käyttökatteeseen, x	2,0	2,4	2,1	2,4	2,2

¹ Oikaistut tunnusluvut on laskettu oikaisemalla tunnuslukuja seuraavilla erillä: Yrityskauppoihin liittyvät laki- ja muiden neuvontapalveluiden palkkiot, erorahat sekä maksut vahingonkorvauksista. Edellä mainittujen oikaisuerien määrä oli toisella vuosineljänneksellä 1.4.-30.6.2017 -0,1 milj. euroa, vertailukaudella 1.4.-30.6.2016 -0,0 milj. euroa, katsauskaudelta 1.1.-30.6.2017 -0,1 milj. euroa, vertailukaudella 1.1.-30.6.2016 -0,0 milj. euroa ja tilikaudella 2016 -0,3 milj. euroa. Lisäksi tilikaudelta 2016 oikaistujen tunnuslukujen laskennassa on huomioitu toimitilaosakkeiden kertaluonteinen myyntivoitto 1,1 milj. euroa.

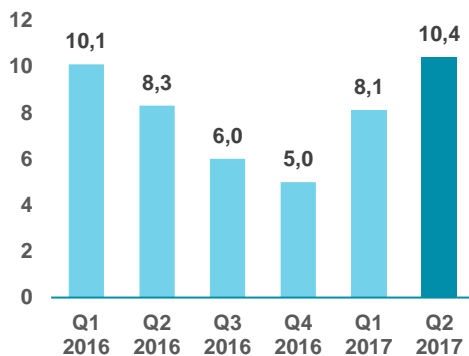
² Oikaisuerien vaikutus vapaaseen kassavirtaan oli toisella vuosineljänneksellä 1.4.-30.6.2017 -0,1 milj. euroa, vertailukaudella 1.4.-30.6.2016 -0,0 milj. euroa, katsauskaudelta 1.1.-30.6.2017 -0,1 milj. euroa, vertailukaudella 1.1.-30.6.2016 -0,1 milj. euroa ja tilikaudella 2016 -0,4 milj. euroa.

Liikevaihto, milj. euroa

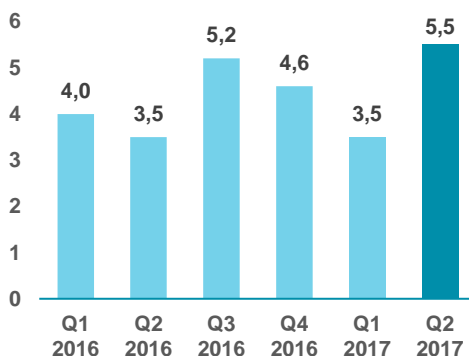
- Liikevaihdon kasvu oli 12,2%.
- Orgaanista kasvua kertyi Henkilötietopalveluiden sekä Kiinteistö- ja vakuustietopalveluiden tuotealueilla.
- Asiakkuuden hallinnan liikevaihdon kasvuun vaikutti Intellia Oy:n hankinta.

Oikaistu liikevoitto, milj. euroa

- Kannattavuus oli korkealla tasolla johtuen hyvästä myynnistä, uusien tuotteiden ja yleisesti jalostettujen palveluiden suuresta osuudesta sekä vertailukautta vähäisemmästä sisäisen kehityksen määrästä.
- Oikaistu liikevoittomarginaali oli 40,6%.

Uusien palveluiden osuus liikevaihdosta, %

- Uusien palveluiden osuus korkea, 10,4%.
- Toisella vuosineljänneksellä lanseerattiin useita merkittäviä palveluja kuten Tosiasiallinen edunsaaja, Vastuullisuusraportti (ESG), Ostopalvelu ja Tilaaajavastuuraportti.

Vapaa kassavirta, milj. euroa

- Kassavirta oli korkealla tasolla johtuen kateesta sekä pienemmästä käyttöpääoman muutoksesta.
- Työl ennakkomaksujen maksuajankohta oli vuonna 2017 ensimmäisellä neljänneksellä ja vuonna 2016 pääosin toisella neljänneksellä.

TOIMITUSJOHTAJA JUKKA RUUSKA

”Tilikauden 2017 toisella neljänneksellä Asiakastieto Groupin liikevaihto jatkoi vahvassa 12,2 % kasvussa. Ensimmäisen puolen vuoden aikana toimimme markkinoille yli kaksikymmentä uutta palvelua, joista peräti kolmesta toisen neljänneksen aikana. Lanseeraamiemme uusien palveluiden hyvä kysyntä loi perustan liikevaihdon kasvun jatkumiselle. Kasvua vahvistavat positiiviset talousnäkymät ja asiakasyrityksiemme viikastuneen liiketoiminnan synnyttämä volyymikasvu. Asiakkaamme ostavat myös yhä enemmän jalostettuja ja paremmin heidän prosessejaan tukevia palveluita, joiden osuus koko liikevaihdoistamme on jo yli kaksi kolmasosaa.

Asiakastieto Groupin liikevaihto toisella neljänneksellä oli 14,4 milj. euroa (12,9 milj. euroa). Kasvua kertyi etenkin Asiakkuudenhallinnan, Kiinteistö- ja vakuustietopalveluiden sekä Henkilötietopalveluiden tuotealueilla. Konsernin oikaistu liikevoitto toisella vuosineljänneksellä kasvoi 5,9 milj. euroon, kun se vuoden 2016 vastaavalla ajanjaksolla oli 4,9 milj. Toisen vuosineljänneksen oikaistu liikevoittomarginaali kasvoi edellisen vuoden vastaavasta vuosineljänneksestä, koska uusien tuotteiden osuus myynnistä sekä yleisesti jalostettujen palveluiden osuus myynnistä oli suuri.

Asiakkaan ja oman toimitusketjun tunteminen entistä perusteellisemmin sekä koko ajan monimutkaistuvan lainsäädännön noudattaminen tulevat vaatimaan yrityksiltä suurta panostusta. Toisella vuosineljänneksellä toimimme markkinoille joukon uusia palveluita, joiden avulla asiakkaillemme on selvästi entistä paremmat mahdollisuudet suoriutua tehokkaasti ja asiakaskokemusta vahvistaen lainsäädännön asettamista compliance-velvoitteistaan. Rahanpesun ja terrorismin rahoituksen torjuntaan liittyen yrityksistä on tunnistettava niin sanotut tosiasialliset edunsaajat. Näiden yritysten taustalla olevien henkilöiden päättely on manuaalisesti työläs ja vaikea tehtävä, mutta palvelumme avulla työ voidaan automatisoida. Kesäkuussa lanseerattu Vastuullisuusraportti-palvelumme perustuu kokonaan uuteen tietoon yritysten taustoista. Tällaista tietoa yksityisistä yrityksistä ei ole ollut aikaisemmin saatavilla. Asiakastiedon Vastuullisuusraportilla asiakkamme voi automatisoida yritysten ESG-vastuullisuuden selvittämisen ja seurannan.

Strategiamme mukaisesti haluamme olla luomassa läpinäkyvyyttä ja luottamusta. Tätä tavoitetta tukemaan olemme lanseeranneet Ostopalvelun, jolla mikä tahansa yritys voi kilpailuttaa minkä tahansa tavara- tai palveluhankintansa. Me varmistamme sekä ostajan että toimittajan taloudellisen luotettavuuden ja tuemme näin oikein toimivien yritysten kilpailuedellytyksiä samalla kun tarjoamme asiakkaillemme lisäarvoa heidän omiin prosesseihinsa uusien integroitujen ja automatisoitujen palveluidemme avulla.

Asiakaskokemuksen korkea laatu ja yhtenäisyys kaikissa kanavissa on keskeinen menestystekijä nyt ja jatkossa. Olemme käynnistäneet Asiakastietokokemus-kehittämisohjelman, johon osallistuu henkilöstöä organisaation kaikista osista ja joka tulee vaikuttamaan kaikkien asiakastietolaisten toimintaan. Näin uskomme pystyvämme edelleen vahvistamaan asiakkaidemme tyytyväisyyttä ja yhtiön mahdollisuuksia menestyksekkääseen kilpailuun.”

LIKEVAIHTO

Huhti – kesäkuu

Asiakastieto Groupin liikevaihto toisella vuosineljänneksellä oli 14,4 milj. euroa (12,9 milj. euroa) ja kasvoi 12,2 % edellisen vuoden vastaavaan vuosineljännekseen verrattuna. Uusien tuotteiden ja palveluiden liikevaihto oli 1,5 milj. euroa (1,1 milj. euroa), joka oli 10,4 % (8,3 %) toisen vuosineljänneksen liikevaihdosta. Liikevaihto kasvoi merkittävästi vaikka kasvuun vaikutti edellisen vuoden vastaava vuosineljänneksen vähäisempi pankkipäivien lukumäärä. Kasvun ajureina olivat hyvä uusien tuotteiden myynnin kehitys, Intellia Oy:n lukujen yhdistely konserniin 1.10.2016 alkaen ja henkilötieto- ja kiinteistötietopalveluiden hyvä kehitys sekä talouden volyymikehitys. Kertaluonteisia uusiin tuotteisiin liittyviä asiakaskohtaisia projektituloutuksia oli hieman enemmän kuin edellisen vuoden vuosineljänneksellä.

Tuotealuekohtaiset liikevaihdot raportoidaan uuden, 1.1.2017 voimaan astuneen tuotealuejaottelun mukaan. Vertailuluvut on laskettu soveltaen samaa uutta jaottelua.

Yritystietopalveluiden liikevaihto toisella vuosineljänneksellä oli 8,1 milj. euroa (8,2 milj. euroa) ja laski -0,4 % edellisen vuoden vastaavaan vuosineljännekseen verrattuna. Prosessoitujen yritystietopalveluiden myynti kasvaa ja samalla yritysten perustietojen kysyntä sellaisenaan jatkaa laskuaan. Vuoden 2017 alusta Yritystietopalveluiden tuotealueeseen kuuluvat myös sertifikaatit ja analyysit, joilla oli vuonna 2016 oma tuotealueensa.

Henkilötietopalveluiden liikevaihto toisella vuosineljänneksellä oli 4,0 milj. euroa (3,2 milj. euroa) ja kasvoi 22,3 % edellisen vuoden vastaavaan vuosineljännekseen verrattuna. Toisella vuosineljänneksellä myynnin kehitys oli hyvä suurimmassa osassa palveluita johtuen erityisesti yleisestä kaupallisen volyymin ja kulutusluottojen myöntämisen kasvusta. Erityisesti prosessoidut henkilötietopalvelut myivät hyvin. Myös suoraan kuluttajille myytävät palvelut olivat toisella vuosineljänneksellä selvässä kasvussa. Vuonna 2016 henkilötietopalveluiden tuotealueeseen kuului kiinteistötietopalvelut, jotka vuoden 2017 alusta on erotettu osaksi Kiinteistö- ja vakuustietopalvelut -tuotealuetta.

Asiakkuudenhallinnan liikevaihto toisella vuosineljänneksellä oli 1,2 milj. euroa (0,6 milj. euroa) ja kasvoi 85,7 % edellisen vuoden vastaavaan vuosineljännekseen verrattuna. Tuotealueen myynti sisältää Intellian Oy:n liikevaihdon. Intellia on yhdistelty konserniin 1.10.2016 alkaen eikä siten sisälly vertailukauden lukuihin. Intellia fuusioitiin Suomen Asiakastietoon 31.3.2017. Uuden kohderyhmätyökalun Yritysfiltteri Pron myynti on ollut hyvällä tasolla.

Kiinteistö- ja vakuustietopalveluiden liikevaihto toisella vuosineljänneksellä oli 1,2 milj. euroa (0,8 milj. euroa) ja kasvoi 40,1 % edellisen vuoden vastaavaan vuosineljännekseen verrattuna. Tuotealueen hyvään myynnin kasvuun vaikutti jatkuva palvelukehitys, jossa pyritään entistä päivittyneempään ja kattavampaan tuotevalikoimaan, aktiivinen myynti ja yleinen kaupallisten transaktioiden määrä.

Tammi - kesäkuu

Asiakastieto Groupin liikevaihto katsauskaudella oli 28,3 milj. euroa (24,8 milj. euroa) ja kasvoi 13,8 % edellisen vuoden vastaavaan ajanjaksoon verrattuna. Uusien tuotteiden ja palveluiden liikevaihto oli 2,6 milj. euroa (2,3 milj. euroa), joka oli 9,2 % (9,2 %) katsauskauden liikevaihdosta. Liikevaihdon kasvuun vaikutti hyvä uusien tuotteiden myynnin kehitys, Intellia Oy:n lukujen yhdistely konserniin 1.10.2016 alkaen, henkilötietopalveluiden ja kiinteistötietopalveluiden hyvä kehitys sekä talouden volyymin kehitys. Kertaluonteisia, uusiin tuotteisiin liittyviä projektituloutuksia oli vähemmän kuin edellisen vuoden vastaavalla ajanjaksolla. Pankkipäivien lukumäärä oli katsauskaudella sama kuin edellisen vuoden vastaavalla ajanjaksolla.

Tuotealuekohtaiset liikevaihdot raportoidaan uuden, 1.1.2017 voimaan astuneen tuotealuejaottelun mukaan. Vertailuluvut on laskettu soveltaen samaa uutta jaottelua.

Yritystietopalveluiden liikevaihto katsauskaudella oli 16,2 milj. euroa (15,8 milj. euroa) ja kasvoi 2,6 % edellisen vuoden vastaavaan ajanjaksoon verrattuna. Liikevaihtoon vaikutti positiivisesti jalostettujen palveluiden kuten Rating Alfa:n ja uusien 2016-2017 lanseerattujen palveluiden myynti. Vuoden 2017 alusta Yritystietopalveluiden tuotealueeseen kuuluvat myös sertifikaatit ja analyysit, joilla oli vuonna 2016 oma tuotealueensa.

Henkilötietopalveluiden liikevaihto katsauskaudella oli 7,5 milj. euroa (6,4 milj. euroa) ja kasvoi 17,0 % edellisen vuoden vastaavaan ajanjaksoon verrattuna. Katsauskaudella myynnin kehitys oli hyvä suurimmassa osassa palveluita johtuen erityisesti yleisestä kaupallisen volyymin ja kulutusluottojen myöntämisen kasvusta. Myös suoraan kuluttajille myytävät palvelut olivat katsauskaudella selvässä kasvussa. Vuonna 2016 henkilötietopalveluiden tuotealueeseen kuului kiinteistötietopalvelut, jotka vuoden 2017 alusta on erotettu osaksi Kiinteistö- ja vakuustietopalvelut -tuotealuetta.

Asiakkuudenhallinnan liikevaihto katsauskaudella oli 2,5 milj. euroa (1,3 milj. euroa) ja kasvoi 93,5 % edellisen vuoden vastaavaan ajanjaksoon verrattuna. Tuotealueen myynti sisältää Intellian Oy:n liikevaihdon. Intellia on yhdistelty konserniin 1.10.2016 alkaen eikä siten sisälly vertailukauden lukuihin. Intellia fuusioitiin Suomen Asiakastietoon 31.3.2017. Tuotealueen kuluttajapuolen myynti oli ennakoitua parempaa. Lisäksi uuden kohderyhmätyökalun Yritysfiltteri Pron lanseeraus oli onnistunut.

Kiinteistö- ja vakuustietopalveluiden liikevaihto katsauskaudella oli 2,1 milj. euroa (1,4 milj. euroa) ja kasvoi 52,5 % edellisen vuoden vastaavaan ajanjaksoon verrattuna. Tuotealueen hyvään myynnin

kasvuun vaikutti jatkuva palvelukehitys jossa pyritään entistä päivittyneempään ja kattavampaan tuotevalikoimaan ja yleinen kaupallisten transaktioiden määrä.

TALOUDELLINEN TULOS

Huhti – kesäkuu

Asiakastieto Groupin liikevoitto toisella vuosineljänneksellä oli 5,8 milj. euroa (6,0 milj. euroa). Liikevoittoon sisältyi kertaluonteisia ja muita oikaistavia kuluja 0,1 milj. euroa (0,0 milj. euroa) ja vertailukaudella 1,1 milj. euron kertaluonteinen, oikaistava myyntivoitto toimitilakaupasta.

Oikaistu liikevoitto toisella vuosineljänneksellä ilman kertaluonteisia ja muita oikaistavia eriä oli 5,9 milj. euroa (4,9 milj. euroa). Oikaistu liikevoitto kasvoi 0,9 milj. euroa (18,5%).

Toisen vuosineljänneksen oikaistu liikevoittomarginaali kasvoi edellisen vuoden vastaavasta vuosineljänneksestä, koska uusien tuotteiden osuus myynnistä sekä yleisesti jalostettujen palveluiden osuus myynnistä oli suuri. Lisäksi vertailukautta rasitti Intellian yrityskauppaan liittyviä kuluja, jotka oikaistiin kertaluonteisina vasta edellisen vuoden kolmannen vuosineljänneksen tuloksesta, sekä strategiaprosesiin liittyviä kuluja.

Konsernin poistot toisella vuosineljänneksellä olivat 0,7 milj. euroa (0,6 milj. euroa).

Nettorahoituskulut toisella vuosineljänneksellä olivat 0,3 milj. euroa (0,3 milj. euroa).

Konsernin tulos ennen veroja oli toisella vuosineljänneksellä oli 5,5 milj. euroa (5,8 milj. euroa).

Konserni kirjasi veroja tuloslaskelmaan toisella vuosineljänneksellä -1,1 milj. euroa (-0,9 milj. euroa), tästä laskennallisten verosaamisten muutos oli -0,2 milj. euroa (-0,9 milj. euroa).

Konsernin tulos toisella vuosineljänneksellä oli 4,4 milj. euroa (4,8 milj. euroa). Vertailukauden tulosta kasvatti kertaluonteinen myyntivoitto toimitiloista.

Tammi - kesäkuu

Asiakastieto Groupin liikevoitto katsauskaudella oli 11,2 milj. euroa (11,1 milj. euroa). Liikevoittoon sisältyi kertaluonteisia ja muita oikaistavia kuluja 0,1 milj. euroa (0,0 milj. euroa) ja vertailukaudella 1,1 milj. euron kertaluonteinen, oikaistava myyntivoitto toimitilakaupasta.

Oikaistu liikevoitto katsauskaudella ilman kertaluonteisia ja muita oikaistavia eriä oli 11,4 milj. euroa (10,0 milj. euroa). Oikaistu liikevoitto kasvoi 1,4 milj. euroa (13,8%).

Katsauskauden oikaistu liikevoittomarginaali oli samalla tasolla kuin vastaavan ajanjakson liikevoittomarginaali ja korkeammalla tasolla kuin koko vuoden 2016 oikaistu liikevoittomarginaali. Marginaaliin vaikuttaa uusien tuotteiden osuus myynnistä sekä yleisesti jalostettujen palveluiden suuri osuus myynnistä. Lisäksi vertailukautta rasitti Intellian yrityskauppaan liittyviä kuluja, jotka oikaistiin kertaluonteisina vasta edellisen vuoden kolmannen vuosineljänneksen tuloksesta, sekä strategiaprosesiin liittyviä kuluja.

Konsernin poistot katsauskaudella olivat 1,4 milj. euroa (1,2 milj. euroa).

Nettorahoituskulut katsauskaudella olivat 0,5 milj. euroa (0,5 milj. euroa).

Konsernin tulos ennen veroja oli katsauskaudella oli 10,7 milj. euroa (10,5 milj. euroa).

Konserni kirjasi veroja tuloslaskelmaan katsauskaudella -2,1 milj. euroa (-1,9 milj. euroa), tästä laskennallisten verosaamisten muutos oli -0,4 milj. euroa (-1,9 milj. euroa).

Konsernin tulos katsauskaudella oli 8,6 milj. euroa (8,6 milj. euroa).

RAHAVIRTA

Liiketoiminnan rahavirta katsauskaudella oli 8,9 milj. euroa (9,1 milj. euroa). Konsernin käyttöpääoman muutos oli -1,9 milj. euroa (-1,6 milj. euroa).

Konserni maksoi katsauskaudella veroja 1,6 milj. euroa (0,0 milj. euroa). Vuoden 2016 lopulliset tuloverot sekä ennakoverojen ensimmäiset erät vuodelta 2017 menivät maksuun toisen vuosineljänneksen aikana.

Investointien rahavirta katsauskaudella oli -1,7 milj. euroa (1,2 milj. euroa). Investointien rahavirtaan vertailukaudella vaikutti toimitilakaupasta saatu suoritus.

TASE

Konsernin varat olivat katsauskauden lopussa yhteensä 153,3 milj. euroa (150,4 milj. euroa). Oma pääoma oli yhteensä 73,5 milj. euroa (71,7 milj. euroa) ja velat yhteensä 79,8 milj. euroa (78,7 milj. euroa). Veloista 69,7 milj. euroa (69,6 milj. euroa) oli pitkäaikaisia korollisia velkoja, 0,4 milj. euroa (0,1 milj. euroa) pitkäaikaisia korottomia velkoja sekä 9,6 milj. euroa (8,9 milj. euroa) lyhytaikaisia korottomia velkoja. Liikearvoa oli katsauskauden lopussa 113,9 milj. euroa (111,4 milj. euroa). Liikearvoa kasvatti vuoden 2016 neljännellä vuosineljänneksellä ostetun Intellia Oy:n liikearvon kirjaus konsernin liikearvoon.

Asiakastieto Groupin rahavarat olivat katsauskauden lopussa 16,2 milj. euroa (16,6 milj. euroa) ja nettovelka 53,6 milj. euroa (53,0 milj. euroa). Konsernin luotto- ja tililimiitit olivat käyttämättä.

INVESTOINNIT

Asiakastieto Groupin merkittävimmät investoinnit liittyvät tuotteiden ja palvelujen kehitykseen sekä IT-infrastruktuuriin. Muut käyttöomaisuusinvestoinnit koostuvat pääosin autojen ja toimistolaitteiden hankinnoista. Konsernin bruttoinvestoinnit katsauskaudella olivat yhteensä 1,9 milj. euroa (1,7 milj. euroa). Investoinnit aineettomiin hyödykkeisiin olivat 1,5 milj. euroa (1,5 milj. euroa) ja aineellisiin hyödykkeisiin 0,4 milj. euroa (0,2 milj. euroa).

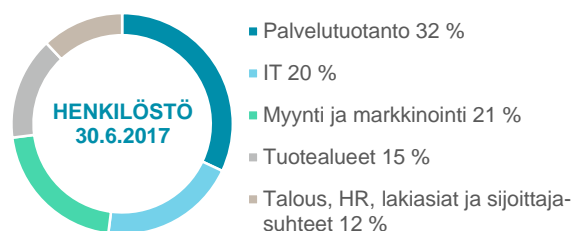
TUTKIMUS JA TUOTEKEHITYS

Asiakastieto Groupin tuotekehitystoimenpiteet koostuvat tuote- ja palveluvalikoimaan liittyvästä tuotekehityksestä. Konsernin aktivoitunut tuotekehitys- ja ohjelmistomenot olivat katsauskaudella 1,5 milj. euroa (1,5 milj. euroa). Aktivoitunut tuotekehitys- ja ohjelmistomenot koostuvat menoista, jotka liittyvät Konsernin tuote- ja palvelukehitykseen sekä aineettomaan IT-infrastruktuuriin. Konsernilla ei ole ollut olennaista tutkimustoimintaa.

HENKILÖSTÖ

Asiakastieto Groupin henkilöstömäärä toisella vuosineljänneksellä oli keskimäärin 152 (160) henkilöä ja katsauskaudella 152 (155) henkilöä. Katsauskauden lopussa henkilöstöä oli 153 (162).

Konsernin henkilöstökulut katsauskaudella olivat 6,4 milj. euroa (5,7 milj. euroa) ja niihin sisältyy johdon pitkän aikavälin kannustinjärjestelmästä jaksotettua kuluja 224 tuhatta euroa (118 tuhatta euroa). Johdon pitkän aikavälin kannustinjärjestelmästä on kerrottu tarkemmin Tilinpäätöslühennelmän liitetietojen kohdassa "Lähipiiritapahtumat".



Asiakastieto Group ulkoisti tilinpäätöstietoihin ja tilinpäätösanalyysien tekemiseen liittyvät toiminnot 1.1.2017 alkaen. Muutos koski 12 henkilöä ja sillä ei ole merkittävää vaikutusta kuluihin.

Konsernin henkilöstöä kuvaavat avainluvut:

HENKILÖSTÖ					
	1.4. – 30.6.2017	1.4. – 30.6.2016	1.1. – 30.6.2017	1.1. – 30.6.2016	1.1. – 31.12.2016
Työsuhteessa keskimäärin	152	160	152	155	159
Kokoaikaiset	147	142	146	139	146
Osa- ja määräaikaiset	5	18	6	16	13
Palkat ja palkkiot katsauskauden aikana (milj. euroa)	2,7	2,5	5,2	4,6	9,8

KATSAUSKAUDEN MUUT TAPAHTUMAT

Liiketoimintakauppa

Asiakastieto Group ulkoisti liiketoimintakaupalla tilinpäätöstietoihin ja tilinpäätösanalyysien tekemiseen liittyvät toiminnot BSH Partners Oy:lle 1.1.2017 alkaen. Muutos koski 12 henkilöä ja sillä ei ollut merkittävää taloudellista vaikutusta.

Muutokset tuotealueissa ja johtoryhmässä

Hallitus päätti 19.10.2016 kokouksessaan tuotealuemuutoksista. Vuoden 2017 alusta Sertifikaatit ja Analyysit -tuotealue yhdistetään Yritystietopalveluihin. Tämän lisäksi perustettiin uusi tuotealue, joka keskittyy kiinteistötietoihin, vakuushallintapalveluihin ja asunto-osakeyhtiöiden tietopalveluihin. Uudesta tuotealueesta on vastannut 1.1.2017 alkaen johtoryhmän jäsenenä 15.12.2016 aloittanut Heikki Ylipekkala.

Jari Julin nimitettiin Asiakastieto Groupin uudeksi CIO:ksi ja johtoryhmän jäseneksi 20.2.2017 alkaen. Konsernin nykyinen CIO Pertti Vahermaa jätti yhtiön 31.3.2017.

Asiakastieto Group Oyj:n varsinainen yhtiökokous 30.3.2017

Yhtiön 30.3.2017 pidetty varsinainen yhtiökokous vahvisti tilinpäätöksen 31.12.2016 päättyneeltä tilikaudelta ja myönsi vastuuvapauden hallituksen jäsenille ja toimitusjohtajalle.

Yhtiökokous vahvisti osingoksi hallituksen ehdotuksen mukaisesti 0,90 euroa osakkeelta. Osinko maksettiin osakkaalle, joka täsmäytyspäivänä 3.4.2017 oli merkitty Euroclear Finland Oy:n pitämään osakasluetteloon. Osingonmaksupäiväksi päätettiin 10.4.2017.

Yhtiökokous vahvisti hallituksen puheenjohtajan vuosipalkkioksi 40 000 euroa ja jäsenten vuosipalkkioiksi 25 000 euroa. Hallituksen jäsenille ei makseta erillisiä kokouspalkkioita. Hallituksen valiokuntien kokouksiin osallistumisesta maksetaan valiokunnan puheenjohtajille 500 euroa ja valiokunnan jäsenille 400 euroa kokoukselta. Osakkeenomistajien nimitystoimikunnan jäsenille ei makseta palkkioita. Jäsenille maksetaan kohtuulliset matkakulut osallistumisesta kokouksiin.

Hallituksen jäseniksi valittiin osakkeenomistajien nimitystoimikunnan ehdotuksen mukaisesti uudelleen Petri Carpen, Bo Harald, Patrick Lapveteläinen, Carl-Magnus Månsson ja Anni Ronkainen.

Yhtiön tilintarkastajaksi valittiin tilintarkastusyhteisö PricewaterhouseCoopers Oy, päävastuullisena tilintarkastajana KHT Martin Grandell.

Osakeantivaltuus

Yhtiökokous valtuutti hallituksen päättämään yhdestä tai useammasta annista, sisältäen oikeuden antaa uusia tai luovuttaa Yhtiön hallussa olevia osakkeita. Valtuus käsittää yhteensä enintään 1 000 000 osaketta. Hallitus valtuutettiin päättämään suunnatusta annista. Valtuutusta voidaan käyttää yhtiön kannalta tärkeiden järjestelyjen, kuten liiketoimintaan liittyvien järjestelyjen tai investointien rahoittamiseen tai toteuttamiseen tai sellaisiin muihin hallituksen päättämiin tarkoituksiin, joissa osakkeiden antamiseen ja mahdolliseen annin suuntaamiseen on painava taloudellinen syy.

Yhtiön hallitus valtuutettiin päättämään kaikista muista osakeannin ehdoista, mukaan lukien maksuajasta, merkintähinnan määrittelyperusteista ja merkintähinnasta tai osakkeiden antamisesta maksutta tai siitä, että merkintähinta voidaan maksaa paitsi rahalla, myös kokonaan tai osittain muulla omaisuudella.

Valtuutus on voimassa 18 kuukautta yhtiökokouksen päätöksestä lukien. Valtuutus kumosi varsinaisen yhtiökokouksen 1.4.2016 hallitukselle antaman vastaavan osakeantivaltuutuksen. Valtuutusta ei ole käytetty 3.8.2017 mennessä.

Omien osakkeiden hankintavaltuutus

Yhtiökokous valtuutti hallituksen päättämään enintään 1 000 000 yhtiön oman osakkeen hankkimisesta, yhdessä tai useammassa erässä. Osakkeet hankitaan yhtiön vapaaseen omaan pääomaan kuuluvilla varoilla, jolloin hankinnat vähentävät yhtiön voitonjakoon käytettävissä olevia varoja. Osakkeita voidaan hankkia esimerkiksi yhtiön pääomarakenteen kehittämiseksi, mahdollisten yrityskauppojen tai muiden liiketoimintajärjestelyjen rahoittamiseksi tai toteuttamiseksi, osana yhtiön kannustinjärjestelmää tai muutoin edelleen luovutettaviksi, yhtiöllä pidettäväksi tai mitätöitäviksi.

Osakkeet voidaan hankkia hallituksen päätöksen mukaisesti myös muutoin kuin osakkeenomistajien omistamien osakkeiden suhteessa suunnattuna hankkimaan yhtiön vapaaseen omaan pääomaan kuuluvilla varoilla osakkeiden hankintahetken markkinahintaan Nasdaq Helsinki Oy:n säännellyllä markkinalla järjestämässä kaupankäynnissä tai markkinoilla muutoin muodostuvaan hintaan. Hallitus päättää, miten osakkeita hankitaan. Hankinnassa voidaan käyttää muun ohessa johdannaisia. Valtuutuksen mukaan hallitus päättää kaikista muista osakkeiden hankkimiseen liittyvistä seikoista.

Valtuutus on voimassa 18 kuukautta yhtiökokouksen päätöksestä lukien. Valtuutus kumosi varsinaisen yhtiökokouksen 1.4.2016 hallitukselle antaman vastaavan omien osakkeiden hankkimisvaltuutuksen. Valtuutusta ei ole käytetty 3.8.2017 mennessä.

Hallituksen kokous 30.3.2017

Järjestäytymiskokouksessaan 30.3.2017 hallitus valitsi keskuudestaan puheenjohtajaksi Patrick Lapveteläisen ja varapuheenjohtajaksi Bo Haraldin.

Järjestäytymiskokouksessaan hallitus arvioi riippumattomuuttaan Suomen listayhtiöiden hallinnointikoodin mukaisesti. Hallitus totesi, että kaikki hallituksen jäsenet ovat Yhtiöstä riippumattomia ja kaikki, Patrick Lapveteläistä lukuunottamatta, riippumattomia merkittävistä osakkeenomistajista. Hallitus totesi, että Yhtiö täyttää hallinnointikoodin suosituksen 10 hallituksen jäsenten riippumattomuudesta.

Hallitus nimitti tarkastusvaliokunnan jäseniksi Petri Carpénin, Anni Ronkaisen ja Carl-Magnus Månssonin. Kaikki jäsenet ovat riippumattomia Yhtiöstä ja merkittävistä osakkeenomistajista. Tarkastusvaliokunnan puheenjohtajaksi valittiin Petri Carpén.

Intellia Oy:n sulautuminen

Intellia Oy sulautui 31.3.2017 Suomen Asiakastieto Oy:öön. Intellia Oy purkautui selvitysmenettelyttä ja sen varat ja velat siirtyivät Suomen Asiakastieto Oy:lle. Sulautuminen toteutettiin 28.10.2016 päivätyn sulautumissuunnitelman mukaisesti vastikkeetta.

Intellia Oy:n ja Suomen Asiakastieto Oy:n liiketoiminnot yhdistettiin osana konsernin rakennemuutosta liiketoiminnallisen tehokkuuden lisäämiseksi ja kokonaiskustannusten säästämiseksi.

Ohjeistuksen muutos

Yhtiö antoi 21.6.2017 pörssitiedotteen, jolla yhtiö tarkensi vuoden 2017 taloudellisen ohjeistuksen kuulumaan seuraavasti:

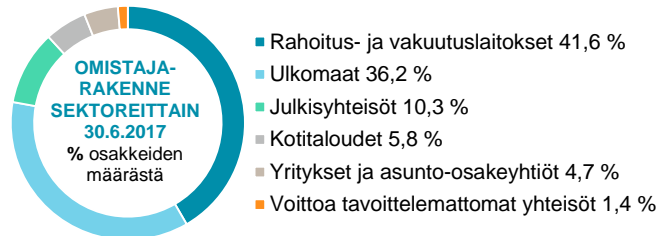
Asiakastieto Group odottaa liikevaihdon kasvuvauhdin olevan pitkän aikavälin tavoitteen 5 - 10 % ylärajan suuruusluokassa. Oikaistun euromääräisen liikevoiton odotetaan kasvavan viime vuodesta, mutta hitaammin kuin liikevaihdon.

OSAKKEET JA OSAKKEENOMISTAJAT

Yhtiöllä on yksi osakelaji. Kullakin osakkeella on yksi ääni osakkeenomistajien yhtiökokouksessa, ja kullakin osakkeella on yhtäläinen oikeus Yhtiön osinkoihin ja nettovaroihin. Osakkeilla ei ole nimellisarvoa. Yhtiön osakkeet on merkitty Euroclear Finland Oy:n ylläpitämään arvo-osuusjärjestelmään.

Osakkeiden kokonaismäärä 30.6.2017 oli 15 102 178 (15 102 178) osaketta ja Yhtiön osakepääoma oli 80 000 euroa (80 000 euroa).

Yhtiöllä oli arvo-osuusrekisterin mukaan 30.6.2017 yhteensä 2 442 (2 087) osakkeenomistajaa. Luettelo suurimmista omistajista on nähtävissä Yhtiön sijoittajasiivuilla osoitteessa: investors.asiakastieto.fi.



OSAKEKOHTAISET AVAINLUVUT

Euroa (ellei toisin mainita)	1.1. – 30.6.2017	1.1. – 30.6.2016	1.1. – 31.12.2016
Osakkeen kurssikehitys			
Ylin kurssi	22,70	17,69	22,00
Alin kurssi	17,14	13,15	13,15
Keskikurssi	18,96	15,19	16,59
Päätöskurssi	21,75	17,00	19,25
Osakekannan markkina-arvo, milj. euroa	328,5	256,7	290,7
Osakkeiden vaihto, kpl	1 182 190	1 243 512	2 249 787
Osakkeiden yhteenlaskettu vaihtoarvo, milj. euroa	22,4	18,9	37,5

LIPUTUSILMOITUKSET

Asiakastieto Group Oyj vastaanotti 1.5.2017 Arvopaperimarkkinalain 9 luvun 5 §:n mukaisen ilmoituksen, jonka mukaan Nordea Funds Oy:n omistusosuus Asiakastieto Group Oyj:ssä oli 28.4.2017 ylittänyt 5 prosentin rajan. Nordea Funds Oy:n omistusosuus nousi 769 109 osakkeeseen, joka vastaa 5,09 prosentin osuutta Yhtiön osakkeista ja äänistä.

LÄHIAJAN RISKIT JA EPÄVARMUUSTEKIJÄT

Konsernin tarjoamien tuotteiden ja palveluiden kysyntä riippuu sen asiakkaiden oman liiketoiminnan vilkkaudesta. Jos talouskasvu on hidasta tai laskevaa, voi Asiakastieto Groupin palveluiden kysyntä heikentyä.

Yleinen kustannussäästöjen tavoittelu yritystoiminnassa ja kilpailun kiristyminen Konsernin toimialalla voivat aiheuttaa paineita laskea hintoja, mikä saattaa vaikuttaa kielteisesti myyntiin ja tulokseen.

Asiakastieto Group uskoo, että Konsernin menestykseen vaikuttaa sen kyky vastata asiakkaiden tarpeisiin kehittämällä tuotteita ja palveluita, joita on helppo käyttää ja joilla parannetaan asiakkaiden liiketoimintaprosessien tehokkuutta, tuodaan kustannussäästöjä ja helpotetaan parempien liiketoimintapäätösten tekemistä. Mahdolliset puutteet tuotekehityssalkunhallinnassa sekä kehitysresurssien vajeus voivat myöhästyttää uusien palveluiden tai parannusten markkinoille tuloa ja näin heikentää Konsernin tulosta.

Asiakastieto Groupin liiketoiminnan perusedellytyksiä ovat hyvin toimiva tietotekniikka ja palveluiden korkea saatavuustaso. Huolimatta käytössä olevista korkean käytettävyyden ratkaisuksista ja parhaiden käytäntöjen mukaisista suojausratkaisuksista ei ulkoisten tai sisäisten uhkien realisoidumista voida koskaan täysin poissulkea. Tämän tyyppisten riskien toteutuminen voisi johtaa mm. tietojen väärinkäyttöön, muunteluun tai laittomaan julkistamiseen ja voisi johtaa juridisiin seuraamuksiin, mainehaittaan, tulonmenetyksiin, vaateisiin tai viranomaisten toimenpiteisiin.

TULEVAISUUDEN NÄKYMÄT 2017

Asiakastieto Group odottaa liikevaihdon kasvuvauhdin olevan pitkän aikavälin tavoitteen 5 - 10 % ylärajan suuruusluokassa. Oikaistun euromääräisen liikevoiton odotetaan kasvavan viime vuodesta, mutta hitaammin kuin liikevaihdon.

Tulevaisuuden näkymiä koskevat riskit liittyvät muun muassa Suomen talouden ja Konsernin liiketoiminnan kehitykseen. Liiketoimintaan liittyvistä riskeistä merkittävimpiä ovat riskit, jotka liittyvät tuote- ja palvelukehityksen onnistumiseen, uusien tuotteiden ja palveluiden markkinoille tuomiseen ja merkittävien asiakkaiden kilpailuttamiseen ja menettämiseen.

Asiakastieto Groupin liiketoiminnan riskit on kuvattu yksityiskohtaisesti Yhtiön sijoittajasivuilla osoitteessa: investors.asiakastieto.fi

Helsingissä 3. elokuuta 2017

ASIAKASTIETO GROUP OYJ
Hallitus

Lisätietoja:
Jukka Ruuska
toimitusjohtaja
Asiakastieto Group Oyj
puh. +358 10 270 7111

Jakelu:
Nasdaq Helsinki Oy
keskeiset tiedotusvälineet
investors.asiakastieto.fi

TILINPÄÄTÖSLYHENNELMÄ JA LIITETIEDOT 1.1. – 30.6.2017

Tässä puolivuositiedotuksessa esitetyt luvut ovat tilintarkastamattomia. Puolivuositiedotuksen luvut ovat pyöristettyjä, joten yksittäisten lukujen yhteenlaskettu summa saattaa poiketa esitetystä summaluvusta.

1. Konsernin tuloslaskelma, tase, rahavirtalaskelma ja laskelma oman pääoman muutoksista

KONSERNIN LAAJA TUOSLASKELMA					
Tuhatta euroa	1.4. – 30.6.2017	1.4. – 30.6.2016	1.1. – 30.6.2017	1.1. – 30.6.2016	1.1. – 31.12.2016
Liikevaihto	14 436	12 867	28 286	24 850	49 178
Liiketoiminnan muut tuotot	56	1 125	105	1 131	1 150
Materiaalit ja palvelut	-3 138	-2 475	-6 112	-4 666	-9 200
Henkilöstökulut ¹	-3 268	-3 108	-6 362	-5 715	-12 091
Liiketoiminnan muut kulut	-1 973	-2 058	-4 024	-3 924	-7 870
Valmistus omaan käyttöön	369	315	752	608	1 296
Poistot	-713	-635	-1 411	-1 221	-2 450
Liikevoitto	5 770	6 032	11 234	11 062	20 013
Rahoitustuotot	2	0	3	0	7
Rahoituskulut	-261	-259	-533	-549	-1 093
Rahoitustuotot ja -kulut	-259	-259	-530	-548	-1 086
Voitto ennen veroja	5 511	5 773	10 705	10 514	18 927
Tuloverot	-1 103	-928	-2 143	-1 878	-3 612
Kauden voitto	4 408	4 845	8 561	8 635	15 316
Kauden laaja tulos	4 408	4 845	8 561	8 635	15 316
Voiton jakautuminen:					
Emoyrityksen omistajille	4 408	4 845	8 561	8 635	15 316
Laajan tuloksen jakautuminen:					
Emoyrityksen omistajille	4 408	4 845	8 561	8 635	15 316
Emoyrityksen omistajille kuuluva kauden osakekohtainen tulos:					
Laimentamaton	0,29	0,32	0,57	0,57	1,01
Laimennusvaikutuksella oikaistu	0,29	0,32	0,56	0,57	1,01

¹ Henkilöstökulut sisältävät johdon pitkän aikavälin kannustinjärjestelmästä jaksotettua kuluja toisella vuosineljänneksellä 1.4.-30.6.2017 179 tuhatta euroa, vertailukaudella 1.4.-30.6.2016 65 tuhatta euroa, katsauskaudella 1.1.-30.6.2017 224 tuhatta euroa, vertailukaudella 1.1.-30.6.2016 118 tuhatta euroa ja tilikaudella 2016 328 tuhatta euroa.

KONSERNITASE			
Tuhatta euroa	30.6.2017	30.6.2016	31.12.2016
VARAT			
Pitkäaikaiset varat			
Liikearvo	113 872	111 358	113 872
Muut aineettomat hyödykkeet	8 620	6 149	8 217
Aineelliset käyttöomaisuushyödykkeet	1 379	1 582	1 388
Laskennalliset verosaamiset	2 558	4 377	2 973
Lainasaamiset ja muut saamiset	167	168	167
Pitkäaikaiset varat yhteensä	126 596	123 633	126 617
Lyhytaikaiset varat			
Myyntisaamiset ja muut saamiset	10 576	10 186	7 338
Rahavarat	16 166	16 574	22 632
Lyhytaikaiset varat yhteensä	26 742	26 760	29 970
Varat yhteensä	153 338	150 394	156 587
Tuhatta euroa	30.6.2017	30.6.2016	31.12.2016
OMA PÄÄOMA JA VELAT			
Emoyrityksen omistajille kuuluva oma pääoma			
Osakepääoma	80	80	80
Sijoitetun vapaan oman pääoman rahasto	112 355	112 355	112 355
Kertyneet tappiot	-47 452	-49 330	-49 250
Kauden voitto	8 561	8 635	15 316
Oma pääoma yhteensä	73 545	71 741	78 501
Velat			
Pitkäaikaiset velat			
Korolliset velat	69 718	69 605	69 661
Ostovelat ja muut velat	428	147	278
Pitkäaikaiset velat yhteensä	70 145	69 752	69 940
Lyhytaikaiset velat			
Saadut ennakot	2 198	2 505	1 261
Ostovelat ja muut velat	7 449	6 396	6 886
Lyhytaikaiset velat yhteensä	9 648	8 901	8 147
Velat yhteensä	79 793	78 653	78 087
Oma pääoma ja velat yhteensä	153 338	150 394	156 587

LASKELMA KONSERNIN OMAN PÄÄOMAN MUUTOKSISTA

Emoyhtiön omistajille kuuluva oma pääoma

Tuhatta euroa	Osake- pääoma	Sijoitetun vapaan oman pääoman rahasto	Kertyneet tappiot	Yhteensä
Oma pääoma 1.1.2017	80	112 355	-33 935	78 501
Kauden laaja tulos	-	-	8 561	8 561
Osingonjako	-	-	-13 592	-13 592
Johdon kannustinjärjestelmä	-	-	75	75
Oma pääoma 30.6.2017	80	112 355	-38 891	73 545

Tuhatta euroa	Osake- pääoma	Sijoitetun vapaan oman pääoman rahasto	Kertyneet tappiot	Yhteensä
Oma pääoma 1.1.2016	80	116 584	-38 502	78 161
Kauden laaja tulos	-	-	8 635	8 635
Osingonjako	-	-	-10 874	-10 874
Pääoman palautus	-	-4 229	-	-4 229
Johdon kannustinjärjestelmä	-	-	46	46
Oma pääoma 30.6.2016	80	112 355	-40 695	71 741

KONSERNIN RAHAVIRTALASKELMA					
Tuhatta euroa	1.4. – 30.6.2017	1.4. – 30.6.2016	1.1. – 30.6.2017	1.1. – 30.6.2016	1.1. – 31.12.2016
Liiketoiminnan rahavirta					
Voitto ennen veroja	5 511	5 773	10 705	10 514	18 927
Oikaisut:					
Poistot	713	635	1 411	1 221	2 450
Rahoitustuotot ja -kulut	259	259	530	548	1 086
Aineellisten käyttöomaisuushyödykkeiden myyntivoitot (-) ja -tappiot (+)	-50	-15	-94	-13	-20
Muut oikaisut	179	-1 041	224	-988	-778
Rahavirta ennen käyttöpääoman muutosta	6 611	5 610	12 777	11 281	21 666
Käyttöpääoman muutos:					
Myyntisaamisten ja muiden saamisten lisäys (-) / vähennys (+)	-17	-2 154	-3 243	-3 093	6
Ostovelkojen ja muiden velkojen lisäys (+) / vähennys (-)	-408	635	1 386	1 465	98
Käyttöpääoman muutos	-424	-1 518	-1 857	-1 628	104
Maksetut korot ja muut rahoituskulut	-240	-239	-481	-505	-988
Saadut korot ja muut rahoitustuotot	2	0	3	0	7
Maksetut verot	-1 569	-	-1 583	-	-10
Liiketoiminnan rahavirta	4 380	3 853	8 858	9 148	20 779
Investointien rahavirta					
Aineellisten käyttöomaisuushyödykkeiden hankinta	-82	-64	-322	-909	-1 074
Aineettomien hyödykkeiden hankinta	-614	-556	-1 629	-1 316	-3 492
Tytäryritysten hankinnat vähennettynä hankintahetken rahavaroilla	-	-	-	-	-2 929
Aineellisten käyttöomaisuushyödykkeiden myyntitulot	139	49	219	3 611	3 622
Investoinnit muihin sijoituksiin	-	-	-	-103	-100
Pitkäaikaiset saamiset	-	-67	-	-67	-67
Investointien rahavirta	-557	-639	-1 732	1 216	-4 040
Rahoituksen rahavirta					
Lyhytaikaisten lainojen nostot (+) / takaisinmaksut (-)	-	-	-	-	-47
Maksetut osingot ja muu voitonjako	-13 592	-14 833	-13 592	-14 833	-15 102
Rahoituksen rahavirta	-13 592	-14 833	-13 592	-14 833	-15 149
Rahavarojen nettolisäys / vähennys	-9 769	-11 618	-6 466	-4 468	1 589
Rahavarat kauden alussa	25 934	28 192	22 632	21 042	21 042
Rahavarat kauden lopussa	16 166	16 574	16 166	16 574	22 632

2. Liitetiedot

2.1. Laatumisperiaatteet

Tämä puolivuositiedot on laadittu IAS 34 osavuositiedot –standardin mukaisesti. Puolivuositiedotuksessa on noudatettu samoja laatumisperiaatteita ja laskentamenetelmiä kuin vuositiedotuksessa 31.12.2016 päättyneeltä tilikaudelta.

Tilinpäätöksen laatiminen IFRS-standardien mukaisesti edellyttää Asiakastieto Groupin johdolta sellaisen arvioiden ja oletusten käyttämistä, jotka vaikuttavat taseen laadintahetken varojen ja velkojen sekä tilikauden tuottojen ja kulujen määriin. Lisäksi joudutaan käyttämään harkintaa tilinpäätöksen laatumisperiaatteiden soveltamisessa. Arviot ja oletukset perustuvat tilinpäätöshetken näkemyksiin, joten ne sisältävät riskejä ja epävarmuustekijöitä. Toteumat voivat poiketa tehdyistä arvioista ja oletuksista. Keskeiset kirjalliset arviot ja harkintaan perustuvat ratkaisut on esitetty yksityiskohtaisemmin vuoden 2016 konsernitilinpäätöksen liitetiedossa 3.

Asiakastieto Group Oyj esittää puolivuositiedotuksessaan vaihtoehtoisia tunnuslukuja kuvaamaan liiketoimintonsa taloudellista kehitystä ja parantaakseen vertailukelpoisuutta eri kausien välillä. Vaihtoehtoiset tunnusluvut eivät sisällä sellaisinaan IFRS:n mukaan laadittuihin konsernitilinpäätöksiin, vaan ne ovat johdettu IFRS-konsernitilinpäätöksistä tai osavuositiedotuksista oikaisemalla päälaskelmien tai liitetietojen eriä ja / tai suhteuttamalla näitä toisiinsa. Vaihtoehtoisia tunnuslukuja ei tulisi pitää korvaavina mittareina verrattuna IFRS-tilinpäätösnormistossa määriteltyihin tunnuslukuihin. Kaikki yhtiöt eivät laske vaihtoehtoisia tunnuslukuja yhdenmukaisella tavalla, ja siksi Yhtiön käyttämät vaihtoehtoiset tunnusluvut eivät välttämättä ole vertailukelpoisia muiden yhtiöiden samalla tavalla nimettyjen tunnuslukujen kanssa. Tämän puolivuositiedotuksen vaihtoehtoiset tunnusluvut on laskettu noudattaen samoja periaatteita kuin vuoden 2016 konsernitilinpäätöksen liitetiedossa 2 on esitetty.

Puolivuositiedotuksessa esitetyt luvut ovat konsernilukuja. Luvut ovat pyöristettyjä, joten yksittäisten lukujen yhteenlaskettu summa saattaa poiketa esitetystä summaluvusta. Tässä puolivuositiedotuksessa esitetyt luvut ovat tilintarkastamattomia.

2.2. Liikevaihto

LIIKEVAIHTO TUOTEALUEITTAIN					
Tuhatta euroa	1.4. – 30.6.2017	1.4. – 30.6.2016	1.1. – 30.6.2017	1.1. – 30.6.2016	1.1. – 31.12.2016
Yritystietopalvelut	8 134	8 169	16 193	15 776	30 190
Henkilötietopalvelut	3 951	3 231	7 489	6 400	12 711
Asiakkuudenhallinta	1 198	645	2 488	1 285	3 145
Kiinteistö- ja vakuustietopalvelut	1 153	822	2 117	1 389	3 133
Yhteensä	14 436	12 867	28 286	24 850	49 178

Hallituksen päätöksen 19.10.2016 mukaisesti vuoden 2017 alusta Sertifikaatit ja Analyysit -tuotealue on yhdistetty Yritystietopalveluihin. Lisäksi perustettiin uusi tuotealue Kiinteistö- ja vakuustietopalvelut, joka keskittyy kiinteistötietoihin, vakuushallintapalveluihin ja asunto-osakeyhtiöiden tietopalveluihin.

2.3. Korolliset velat

KONSERNIN KOROLLISET VELAT			
Tuhatta euroa	30.6.2017	30.6.2016	31.12.2016
Lainat rahoituslaitoksilta	69 718	69 605	69 661
Yhteensä	69 718	69 605	69 661

Kaikki korolliset velat ovat euromääräisiä.

Konserni on solminut Danske Bank Oyj:n ja Pohjola Pankki Oyj:n kanssa määräaikaistililain- ja luottolimiittisopimuksen 75,0 milj. euroa, joka koostuu 70,0 milj. euron määräaikaistililainasta sekä 5,0 milj. euron suuruisesta luottolimiitistä ja siihen sisältyvästä 0,5 milj. euron tililimiitistä. Rahoituslaitoslaina eräännyy yhdessä erässä maksettavaksi 28.11.2019.

Rahoituslaitoslainaan sisältyy rahoituskovenanti, joka on rahoitussopimuksen mukaisesti laskettu nettovelan suhde käyttökatteeseen (Net debt to EBITDA). Kovenanttia tarkkaillaan neljännesvuosittain. Konsernin nettovelan suhde rahoitussopimuksen ehtojen mukaisesti oikaistuun käyttökatteeseen 30.6.2017 oli 2,3 (2,5). Rahoitussopimuksen mukainen kovenanttiraja oli 31.12.2016 saakka 4,0 ja tilikaudella 2017 se on 3,5.

Konsernin emoyhtiö, Asiakastieto Group Oyj, ja sen tytäryhtiö, Suomen Asiakastieto Oy, ovat antaneet toistensa puolesta takauksen rahoituslaitoslainasta 70,0 milj. euroa ja käyttämättömistä luottolimiiteistä 5,0 milj. euroa.

2.4. Vuokrasopimukset

EI PURETTAVISSA OLEVIEN VUOKRASOPIMUSTEN PERUSTEELLA MAKSETTAVAT VÄHIMMÄISVUOKRAT			
Tuhatta euroa	30.6.2017	30.6.2016	31.12.2016
Yhden vuoden kuluessa	582	496	470
Yhtä vuotta pidemmän ajan ja enintään viiden vuoden kuluttua	3 819	2 797	2 958
Yli viiden vuoden kuluttua	3 403	4 998	4 611
Yhteensä	7 805	8 291	8 040

2.5. Lähipiiritapahtumat

Konsernin lähipiiriin kuuluvat konserniyhtykset ja Yhtiössä määräysvaltaa tai huomattavaa vaikutusvaltaa käyttävät osakkeenomistajat. Lähipiiriin kuuluvat myös johtoon kuuluvat avainhenkilöt kuten hallitus, toimitusjohtaja, johtoryhmä ja näiden läheiset perheenjäsenet sekä edellä mainittujen tahojen määräys- ja vaikutusvaltaiset yhtiöt.

LÄHIPIIRIN KANSSA TOTEUTETTIIN SEURAAVAT LIIKETOIMET			
1.1.-30.6.2017	Tavaroiden ja palveluiden myynnit	Tavaroiden ja palveluiden ostot	Rahoitustuotot ja -kulut
Tuhatta euroa			
Johdon vaikutusvaltaiset yhtiöt	267	-361	-
Yhteensä	267	-361	-
30.6.2017			
Tuhatta euroa		Saamiset	Velat
Johdon määräysvaltaiset yhtiöt		-	56
Johdon vaikutusvaltaiset yhtiöt		67	56
Yhteensä		67	112
1.1.-31.12.2016			
Tuhatta euroa	Tavaroiden ja palveluiden myynnit	Tavaroiden ja palveluiden ostot	Rahoitustuotot ja -kulut
Johdon vaikutusvaltaiset yhtiöt ¹	395	-457	-
Yhteensä	395	-457	-
31.12.2016			
Tuhatta euroa		Saamiset	Velat
Johdon määräysvaltaiset yhtiöt		-	56
Johdon vaikutusvaltaiset yhtiöt ¹		38	52
Yhteensä		38	108

Liiketoimet lähipiirin kanssa on toteutettu tavanomaisin markkinaehdoin.

¹ Tilikaudelta 2016 vertailutietoina esitettyjä lukuja lähipiiriostoista ja -veloista on korjattu. Aikaisemmat esitetyt tavaroiden ja palveluiden ostot johdon vaikutusvaltaisilta olivat -61 tuhatta euroa ja velat johdon vaikutusvaltaisille tuhat euroa.

Johdon pitkän aikavälin kannustinjärjestelmä

Hallitus päätti maaliskuussa 2015 Konsernin johdolle suunnatusta kannustinjärjestelmästä. Järjestelmä perustuu Konsernin johdon henkilökohtaisiin sijoituksiin Asiakastieto Group Oyj:n osakkeisiin sekä Konsernin johdon mahdollisuuteen saada lisää osakkeita palkkiona pitkän aikavälin tavoitteiden täyttymisen sekä yhtiöön sitoutumisen perusteella. Osallistuakseen kannustinjärjestelmiin ja saadakseen palkkion, Konsernin johto hankki hallituksen määrittelemän määrän osakkeita henkilöstöannissa. Hallituksen määrittelemän määrän ylittävä osa osakkeista ei oikeuta palkkioon. Pitkän aikavälin kannustinjärjestelmään kuuluu kaksi elementtiä: suoritusperusteinen osakeohjelma ja lisäosakeohjelma.

Pitkän aikavälin palkkiota ei pääsääntöisesti makseta, jos työ- tai palvelussuhde päättyy ennen palkkion maksamista. Palkkiot maksetaan osin osakkeina ja osin rahana. Rahapalkkion määrän on tarkoitus kattaa palkkioon liittyvät verot ja verotukseen liittyvät maksut.

Pitkän aikavälin kannustinjärjestelmään osallistuvan tulee pitää hallussaan ainakin 50 prosenttia kaikista järjestelmän perusteella saamistaan osakkeista siihen asti, kunnes osallistujan osakeomistuksen arvo vastaa hänen vuotuista bruttomääräistä peruspalkkaansa. Edellä mainittu määrä osakkeita tulee pitää hallussa niin kauan kuin järjestelmään osallistuva on Asiakastieto Groupin palveluksessa.

Järjestelmä on suunnattu noin kymmenelle Konsernin avainhenkilölle, mukaan lukien kaikki johtoryhmän jäsenet. Vuoden 2015 suoritusperusteisen osakeohjelman ja lisäosakeohjelman perusteella maksetut palkkiot vastaavat arvoltaan enintään 108 000 osaketta sisältäen myös rahapalkkion määrän ja olettaen, että suoritusperusteisen osakeohjelman maksimikriteerit saavutetaan täysimääräisesti.

Yhtiön hallitus päätti kesäkuussa 2016 jatkaa hallituksen maaliskuussa 2015 hyväksymää avainhenkilöiden suoritusperusteista kannustinjärjestelmää. Jos kesäkuussa hyväksytyn ohjelman tavoitteet saavutetaan kokonaisuudessaan, maksettavat palkkiot vastaavat yhteensä enintään 72 000 osakkeen arvoa sisältäen myös palkkioiden rahaosuuden.

Johdon pitkän aikavälin kannustinjärjestelmä kuuluu IFRS 2 standardin piiriin. Katsauskaudelle jaksotettu kulu 224 tuhatta euroa (118 tuhatta euroa) on kirjattu henkilöstökuluihin.

Lisäosakeohjelma 2015

Konsernin johto merkitsi henkilöstöannissa Henkilöstöosakkeita, joiden omistaminen on ehtona osallistumiselle pitkän aikavälin kannustinjärjestelmään. Lisäosakeohjelman puitteissa merkityt Henkilöstöosakkeet oikeuttavat johdon jäsenen saamaan palkkiona yhden lisäosakkeen jokaista lisäosakeohjelman puitteissa merkittyä Henkilöstöosaketta kohden neljän vuoden kuluttua edellyttäen, että järjestelmän puitteissa hankitut osakkeet ovat yhä järjestelmään osallistuvan johdon jäsenen hallussa ja työ- tai palvelussuhde yhtiön kanssa on edelleen voimassa.

Suoritusperusteinen osakeohjelma 2015

Pitkän aikavälin kannustinjärjestelmä sisältää mahdollisuuden ansaita lisää osakkeita perustuen tavoitteiden saavuttamiseen. Suoritusperusteinen palkkio jaksolta maaliskuu 2015 – maaliskuu 2018 perustuu Asiakastieto Group Oyj:n osingolla korjattuun osakkeenomistajille tulevan kokonaistuoton määrään. Mahdollisesti ansaittu palkkio maksetaan osallistujille ansaintajakson päättyttyä.

Suoritusperusteinen osakeohjelma 2016

Pitkän aikavälin kannustinjärjestelmä sisältää mahdollisuuden ansaita lisää osakkeita perustuen tavoitteiden saavuttamiseen. Suoritusperusteinen palkkio jaksolta heinäkuu 2016 – joulukuu 2018 perustuu Asiakastieto Group Oyj:n osingolla korjattuun osakkeenomistajille tulevan kokonaistuoton määrään. Mahdollisesti ansaittu palkkio maksetaan osallistujille vuonna 2019.

3. Konsernin tuloslaskelma vuosineljänneksittäin

KONSERNIN TUOSLASKELMA						
Tuhatta euroa	Q2 2017	Q1 2017	Q4 2016	Q3 2016	Q2 2016	Q1 2016
Liikevaihto	14 436	13 850	12 631	11 697	12 867	11 983
Liiketoiminnan muut tuotot	56	49	15	4	1 125	5
Materiaalit ja palvelut	-3 138	-2 975	-2 386	-2 148	-2 475	-2 191
Henkilöstökulut	-3 268	-3 094	-3 563	-2 812	-3 108	-2 606
Liiketoiminnan muut kulut	-1 973	-2 051	-2 091	-1 856	-2 058	-1 866
Valmistus omaan käyttöön	369	383	398	290	315	293
Poistot	-713	-699	-677	-552	-635	-586
Liikevoitto	5 770	5 464	4 328	4 624	6 032	5 030
Rahoitustuotot	2	1	3	4	0	0
Rahoituskulut	-261	-272	-279	-265	-259	-290
Rahoitustuotot ja -kulut	-259	-270	-277	-261	-259	-289
Voitto ennen veroja	5 511	5 194	4 051	4 362	5 773	4 741
Tuloverot	-1 103	-1 041	-860	-874	-928	-950
Kauden voitto	4 408	4 153	3 192	3 489	4 845	3 790
Kauden laaja tulos	4 408	4 153	3 192	3 489	4 845	3 790
Voiton jakautuminen:						
Emoyrityksen omistajille	4 408	4 153	3 192	3 489	4 845	3 790
Laajan tuloksen jakautuminen:						
Emoyrityksen omistajille	4 408	4 153	3 192	3 489	4 845	3 790
Emoyrityksen omistajille kuuluva kauden osakekohtainen tulos:						
Laimentamaton	0,29	0,27	0,21	0,23	0,32	0,25
Laimennusvaikutuksella oikaistu	0,29	0,27	0,21	0,23	0,32	0,25

4. Konsernin tunnusluvut

TULOS- JA KASSAVIRTATUNNUSLUVUT					
Miljoonaa euroa	1.4. – 30.6.2017	1.4. – 30.6.2016	1.1. – 30.6.2017	1.1. – 30.6.2016	1.1. – 31.12.2016
Liikevaihto	14,4	12,9	28,3	24,8	49,2
Liikevaihdon kasvu, %	12,2	13,4	13,8	13,5	12,5
Käyttökate (EBITDA)	6,5	6,7	12,6	12,3	22,5
Käyttökate, %	44,9	51,8	44,7	49,4	45,7
Oikaistu käyttökate ¹	6,6	5,6	12,8	11,2	21,7
Oikaistu käyttökatemarginaali, % ¹	45,5	43,4	45,2	45,1	44,1
Liikevoitto (EBIT)	5,8	6,0	11,2	11,1	20,0
Liikevoitto, %	40,0	46,9	39,7	44,5	40,7
Oikaistu liikevoitto ¹	5,9	4,9	11,4	10,0	19,2
Oikaistu liikevoittomarginaali, % ¹	40,6	38,4	40,2	40,2	39,1
Vapaa kassavirta ²	5,5	3,5	9,0	7,4	17,2
Kassavirtasuhte, % ²	84,7	52,1	70,9	60,5	76,6
Liikevaihto uusista tuotteista ja palveluista	1,5	1,1	2,6	2,3	3,6
Uusien tuotteiden ja palveluiden osuus liikevaihdosta, %	10,4	8,3	9,2	9,2	7,4
Liikevaihto jalostetuista palveluista	10,2	8,4	19,8	16,1	32,2
Jalostettujen palveluiden osuus liikevaihdosta, %	70,6	65,4	70,0	64,9	65,4
Osakekohtainen tulos, laimentamaton, euroa	0,29	0,32	0,57	0,57	1,01
Osakekohtainen tulos, laimennusvaikutuksella oikaistu, euroa	0,29	0,32	0,56	0,57	1,01

TASEEN TUNNUSLUVUT					
Miljoonaa euroa	1.4. – 30.6.2017	1.4. – 30.6.2016	1.1. – 30.6.2017	1.1. – 30.6.2016	1.1. – 31.12.2016
Tase yhteensä	153,3	150,4	153,3	150,4	156,6
Nettovelka	53,6	53,0	53,6	53,0	47,0
Nettovelan suhde oikaistuun käyttökatteeseen, x	2,0	2,4	2,1	2,4	2,2
Oman pääoman tuotto, %	24,7	25,2	22,5	23,0	19,6
Sijoitetun pääoman tuotto, %	16,4	16,5	15,4	15,3	13,5
Nettovelkaantumisaste, %	72,8	73,9	72,8	73,9	59,9
Omavaraisuusaste, %	48,7	48,5	48,7	48,5	50,5
Bruttoinvestoinnit	0,9	1,0	1,9	1,7	3,8

¹ Oikaistut tunnusluvut on laskettu oikaisemalla tunnuslukuja seuraavilla erillä: Yrityskauppoihin liittyvät laki- ja muiden neuvontapalveluiden palkkiot, erorahat sekä maksut vahingonkorvauksista. Edellä mainittujen oikaisuerien määrä oli toisella vuosineljänneksellä 1.4.-30.6.2017 -0,1 milj. euroa, vertailukaudella 1.4.-30.6.2016 -0,0 milj. euroa, katsauskaudelta 1.1.-30.6.2017 -0,1 milj. euroa, vertailukaudella 1.1.-30.6.2016 -0,0 milj. euroa ja tilikaudella 2016 -0,3 milj. euroa. Lisäksi tilikaudella 2016 oikaistujen tunnuslukujen laskennassa on huomioitu toimitilaosakkeiden kertaluonteinen myyntivoitto 1,1 milj. euroa.

² Oikaisuerien vaikutus vapaaseen kassavirtaan oli toisella vuosineljänneksellä 1.4.-30.6.2017 -0,1 milj. euroa, vertailukaudella 1.4.-30.6.2016 -0,0 milj. euroa, katsauskaudelta 1.1.-30.6.2017 -0,1 milj. euroa, vertailukaudella 1.1.-30.6.2016 -0,1 milj. euroa ja tilikaudella 2016 -0,4 milj. euroa.

Vaihtoehtoisten tunnuslukujen täsmäytys lähimpään IFRS-tunnuslukuun

LIIKEVOITTO JA OIKAISTU LIIKEVOITTO					
Tuhatta euroa	1.4. – 30.6.2017	1.4. – 30.6.2016	1.1. – 30.6.2017	1.1. – 30.6.2016	1.1. – 31.12.2016
Liikevoitto	5 770	6 032	11 234	11 062	20 013
Toimitilaosakkeiden myyntivoitto	-	-1 106	-	-1 106	-1 106
Laki- ja muiden neuvonantajien palkkiot, erorahat ja maksetut vahingonkorvaukset	89	20	135	33	307
Oikaistu liikevoitto	5 859	4 946	11 369	9 988	19 214

KÄYTTÖKATE JA OIKAISTU KÄYTTÖKATE					
Tuhatta euroa	1.4. – 30.6.2017	1.4. – 30.6.2016	1.1. – 30.6.2017	1.1. – 30.6.2016	1.1. – 31.12.2016
Liikevoitto	5 770	6 032	11 234	11 062	20 013
Poistot	713	635	1 411	1 221	2 450
Käyttökate	6 483	6 667	12 646	12 283	22 463
Toimitilaosakkeiden myyntivoitto	-	-1 106	-	-1 106	-1 106
Laki- ja muiden neuvonantajien palkkiot, erorahat ja maksetut vahingonkorvaukset	89	20	135	33	307
Oikaistu käyttökate	6 572	5 581	12 780	11 210	21 664

VAPAA KASSAVIRTA					
Tuhatta euroa	1.4. – 30.6.2017	1.4. – 30.6.2016	1.1. – 30.6.2017	1.1. – 30.6.2016	1.1. – 31.12.2016
Liiketoiminnan rahavirta	4 380	3 853	8 858	9 148	20 779
Maksetut korot ja muut rahoituskulut	240	239	481	505	988
Saadut korot ja muut rahoitustuotot	-2	-0	-3	-0	-7
Maksetut verot	1 569	-	1 583	-	10
Aineellisten käyttöomaisuushyödykkeiden ja aineettomien hyödykkeiden hankinnat	-696	-620	-1 951	-2 225	-4 565
Vapaa kassavirta	5 491	3 471	8 968	7 428	17 204

TUNNUSLUKUJEN LASKENTAKAAVAT

Käyttökate	Liikevoitto + poistot
Oikaistu käyttökate	Käyttökate + (i) Yrityskauppoihin liittyvät laki- ja muiden neuvonantajien palkkiot, (ii) erorahat ja (iii) maksetut vahingonkorvaukset – (iv) toimitilaosakkeiden myyntivoitto.
Oikaistu liikevoitto	Liikevoitto + (i) Yrityskauppoihin liittyvät laki- ja muiden neuvonantajien palkkiot, (ii) erorahat ja (iii) maksetut vahingonkorvaukset – (iv) toimitilaosakkeiden myyntivoitto.
Liikevaihto uusista tuotteista ja palveluista	Liikevaihto uusista tuotteista ja palveluista lasketaan viimeisen 12 kuukauden aikana markkinoille tuotujen tuotteiden ja palveluiden liikevaihtona lisättynä sitä edellisen 12 kuukauden aikana markkinoille tuotujen tuotteiden ja palveluiden liikevaihdon muutoksella.
Liikevaihto jalostetuista palveluista	Kauden liikevaihto jalostetuista palveluista
Vapaa kassavirta	Liiketoiminnan rahavirta, johon on lisätty maksetut korot ja muut rahoituskulut, vähennetty saadut korot ja muut rahoitustuotot, lisätty maksetut verot ja vähennetty aineellisten käyttöomaisuushyödykkeiden ja aineettomien hyödykkeiden hankinnat.
Kassavirtasuhte, %	$\frac{\text{Vapaa kassavirta}}{\text{Käyttökate}} \times 100$
Nettovelka	Korolliset velat – rahavarat
Nettovelan suhde oikaistuun käyttökatteeseen, x	$\frac{\text{Nettovelka}}{\text{Oikaistu käyttökate}}$
Oman pääoman tuotto, %	$\frac{\text{Kauden voitto (tappio)}}{\text{Oma pääoma (tilikauden keskiarvo)}} \times 100$
Sijoitetun pääoman tuotto, %	$\frac{\text{Voitto (tappio) ennen veroja + rahoituskulut}}{\text{Taseen loppusumma – korottomat velat (tilikauden keskiarvo)}} \times 100$
Nettovelkaantumisaste, %	$\frac{\text{Korolliset velat – rahavarat}}{\text{Oma pääoma yhteensä}} \times 100$
Omavaraisuusaste, %	$\frac{\text{Oma pääoma yhteensä}}{\text{Taseen loppusumma – saadut ennakot}} \times 100$

