

VUOSIKERTOMUS 2006



Sisällysluettelo

Tietoja osakkeenomistajille	3
SysOpen Digia lyhyesti ja tiivistelmä tunnusluvuista	4
Tärkeimmät pörssitiedotteet 2006	5
Toimitusjohtajan katsaus	7
SysOpen Digian strategia 2007–2010	8
Keskeiset liiketoiminta-alueet	12
Henkilöstö	14
Corporate Governance	19
Hallitus 2006	24
Konsernin johtoryhmä	25
Tilinpäätös 2006	27

Vuosi 2006 kooste

TAMMIKUU

Lehdistötiedotteet

SysOpen Digia suunnittelee ja toteuttaa Senaatti-kiinteistöille portaali- ja integraatiohankkeita

Seminaarit ja tapahtumat

SysOpen Digia Brunssi – Kriittiset J2EE-järjestelmät tuotannossa

HELMIKUU

Lehdistötiedotteet

SysOpen Digia palkittiin vuoden 2005 IBM e-commerce -kumppanina

SysOpen Digia esittelee Remote Phone Management -järjestelmän

SysOpen Digialta palvelukokonaisuuksia älypuhelinien luomiseen

OAJ ja SysOpen Digia tiennäyttäjinä sähköisessä äänestämässä

Seminaarit ja tapahtumat

SysOpen Digia Brunssi – Yhteistyössä Microsoftin kanssa

SysOpen Digia Brunssi – Liiketoimintasovellusten uusi aalto

Integraatio 2006 -seminaari

Osaajat kohtaavat 2006 rekryointitapahtuma

3GSM World Congress 2006

MAALISKUU

Seminaarit ja tapahtumat

ExIT Summit

Tuloskortit ja tietovarasto johtamisen tukena

HUHTIKUU

Seminaarit ja tapahtumat

OpenMethod SIG

ERP & System Integration -konferenssi

SOA: Get FlexiBility

TOUKOKUU

Lehdistötiedotteet

SysOpen Digia ja Profit Software yhteistyöhön

Seminaarit ja tapahtumat

Sähköinen liiketoiminta Nyt!

MobileMonday Global Summit

SysOpen Digia Brunssi – SOA

KESÄKUU

Lehdistötiedotteet

SysOpen Digian ja Microsoftin kumppanuus syvenee

SysOpen Digia Oyj ja Kanrikogaku Kenkyusho (K3) syventävät kumppanuuttaan

Seminaarit ja tapahtumat

SysOpen Digia Brunssi – Sähköinen laskutus

VaikuttajaForum Pankki ja Vakuutus

HEINÄKUU

Seminaarit ja tapahtumat

SysOpen Digia Hanko Tennis 2006

ELOKUU

Lehdistötiedotteet

Ilmavoimat hankkii operatiivisen toiminnan tukijärjestelmän

Seminaarit ja tapahtumat

VaikuttajaForum Kemianteollisuus

SYYSKUU

Lehdistötiedotteet

Aina Group ja SysOpen Digia kehittämään ICT- ja medialiiketoiminnat yhdistävää palvelualustaa

SysOpen Digia laajentaa Business Intelligence -palvelutarjontaansa

SysOpen Digia toteuttaa Tampereen teknilliselle yliopistolle opiskelijaportaalin

SysOpen Digia ja Trolltech yhteistyöhön

Seminaarit ja tapahtumat

Mobile HCI

Enterprise teollisuuden käyttäjäpäivä

Enterprise tukun käyttäjäpäivä

Teknisen tukkukaupan aamiaistilaisuus

VaikuttajaForum Valtionhallinto

Teollisuuden ERP-aamu

LOKAKUU

Lehdistötiedotteet

SysOpen Digialta toiminnanohjausratkaisu SK Tuotteelle

SysOpen Digialta toiminnanohjauskokonaisuus Machinery-konsernille

SysOpen Digialta toiminnanohjausjärjestelmä Inhan Tehtaille

SysOpen Digialta ensimmäinen liiketoimintasovelluksia toimittava Microsoft Mobility -kumppani

SysOpen Digialta toiminnanohjausjärjestelmä Helkama-Autolle

SysOpen Digia julkistaa QualityKit 4.0:n

Seminaarit ja tapahtumat

Cognos Performance 2006

Kaupan ja elintarviketeollisuuden toimialapäivä

Symbian Smartphone Show

Forum Nokia Tech Day

IBM Software Day

MARRASKUU

Lehdistötiedotteet

SysOpen Digialta sovellusalan hallintapalvelut Raha-automaattiyhdistykselle

SysOpen Digialta Microsoft Dynamics AX (Axapta) -toiminnanohjausjärjestelmä Sarlin Oy Ab:lle

Seminaarit ja tapahtumat

600Minutes Supply Chain

World Usability Day

IT-arkkitehtuurit -seminaari

Sijoitus 2006

ECR-seminaari

IST 2006

Kuljetus- ja logistiikka-alan aamiaistilaisuus

Oracle Open Day

Projektipäivät 2006

VaikuttajaForum Telecom



Sijoittajien yhteyshenkilöt

Toimitusjohtaja Jari Mielonen
Hiomotie 19, 00380 Helsinki
puh. 0403 073 000
jari.mielonen@sysopendigia.fi

Johtaja Tomi Merenheimo
Hiomotie 19, 00380 Helsinki
puh. 0403 073 000
tomi.merenheimo@sysopendigia.fi

Taloudellinen informaatio 2007

SysOpen Digia julkistaa osavuositarkastuksensa vuonna 2007 seuraavasti:

- Osavuositarkastus 1–3/2007: torstai 26.4.2007
- Osavuositarkastus 1–6/2007: tiistai 7.8.2007
- Osavuositarkastus 1–9/2007: tiistai 30.10.2007

Vuosikertomusten ja muiden julkaisujen tilaus

SysOpen Digia Oyj, Viestintä
Hiomotie 19, 00380 Helsinki
puh. 0403 073 000
info@sysopendigia.fi

Vuosikertomus, osavuositarkastukset ja pörssitiedotteet ovat saatavilla myös yhtiön internet-sivuilta osoitteessa www.sysopendigia.fi.

Vuoden 2006 vuosikertomus julkaistaan suomeksi ja englanniksi sekä painettuna että yhtiön internet-sivuilla osoitteessa www.sysopendigia.fi.

Osoitteenmuutokset

Osakkeenomistajan osoitteen muuttuessa pyydämme ilmoittamaan uuden osoitteen sille arvo-osuusrekisterin pitäjälle, jossa osakkaan arvo-osuustili on.

SysOpen Digia lyhyesti ja tiivistelmä tunnusluvuista

Nykyaikainen ja ketterä ohjelmistoyhtiö

SysOpen Digia Oyj on nykyaikainen ja ketterä ohjelmistoyhtiö, joka toimittaa ja toteuttaa asiakkaidensa kilpailukykyä parantavia ICT-tuotteita, -palveluja ja -teknologioita – ratkaisuja muuttuvan maailman tarpeisiin.

Ratkaisut, jotka ovat riippumattomia käytetyistä päätelaitteista ja teknologiasta, antavat todellista vapautta ja tekevät mahdolliseksi sen, että oikea tieto saavuttaa oikeat ihmiset oikeassa paikassa juuri oikeaan aikaan.

Kokonaisvaltaisena ratkaisutoimittajana ja järjestelmäintegraattorina SysOpen Digia tarjoaa asiakkailleen laajan valikoiman IT-tuotteita ja -palveluja, vahvaa mobiiliympäristöjen ohjelmistoasiantuntemusta sekä laajaa toimialaosaamista.

Yhtiön kotipaikka on Suomi, ja se toimii kansainvälisesti yli 1 100 ammatillaisen voimin. SysOpen Digia on listattu pohjoismaisessa pörsissä.

- Liikevaihto 85,0 miljoonaa euroa (2005: 60,5 miljoonaa euroa)
- Pro forma liikevaihto 98,9 miljoonaa euroa
- Liikevoitto (EBIT) 8,4 miljoonaa euroa (2005: 4,2 miljoonaa euroa)
- Kannattavuus (EBIT-%) 9,8 prosenttia (2005: 7,0 prosenttia)
- Osakekohtainen tulos 0,25 euroa (2005: 0,14 euroa)

Tärkeimmät markkinasegmentit

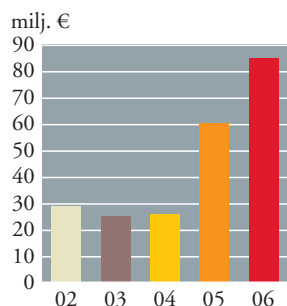
SysOpen Digia tarjoaa asiakkailleen palveluja ja tuotteita finanssin ja palveluiden, teollisuuden ja kaupan sekä telekommunikaation liiketoiminta-alueilla. SysOpen Digian tuote- ja palvelutarjoamassa yhdistyvät henkilöstön vahva ammattitaito ja vuosien kokemus toimialakohtaisten tietojärjestelmäratkaisujen toimittamisesta eri markkinasegmenteille.

Kokonaisvaltainen tarjonta asiakkaan parhaaksi

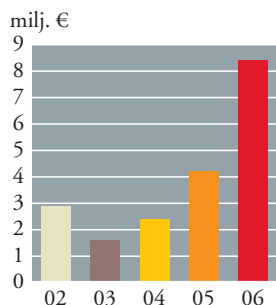
SysOpen Digia on johtavia tietojärjestelmä- ja viestintäteknologioiden järjestelmäintegraattoreita, jonka mobiiliteetti-, arkkitehtuuri-, käytettävyys-, ohjelmistotuotanto-, integrointi- ja projektinhallintaosaaminen on vankkaa.

Monikanavaisia tietojärjestelmä- ja viestintäteknologiaratkaisuja varten tarvitaan laaja-alaista osaamista. SysOpen Digialla on ainutlaatuista koko organisaation laajuista teknistä osaamista, jonka se on hankkinut erikoistumalla tärkeimpiin asiakassegmentteihinsä ja kehittämällä jatkuvasti palvelu- ja ratkaisutarjontaa, teknistä osaamista, prosesseja sekä menetelmiä asiakas- ja markkinatarpeiden mukaan.

Liikevaihdon kehitys



Liikevoiton kehitys





- 22.11.2006 SysOpen Digian tulosjulkistukset ja yhtiökokous vuonna 2007
- 17.11.2006 SysOpen Digia osakkeiden merkintä 2003B- ja 2003C-optio-oikeuksilla
- 13.11.2006 SysOpen Digia Oyj:n vuoden 2003D-optio-oikeudet kaupankäynnin kohteeksi 15.11.2006
- 09.11.2006 SysOpen Digian strategia 2007–2010
- 07.11.2006 SysOpen Digia hakee vuoden 2003D-optio-oikeuksien listaamista Helsingin Pörssiin
- 26.10.2006 SysOpen Digia Oyj:n osavuositarkastus 1.1.2006–30.9.2006 (IFRS)
- 06.10.2006 Poikkeuslupa Sentera Oyj:n osavuositarkastuksen julkistamisesta ajanjaksolta 1.1.–30.9.2006
- 04.10.2006 SysOpen Digian osakkeiden merkintä 2003B-optio-oikeuksilla
- 26.09.2006 SysOpen Digia on saanut omistukseensa kaikki Senteran ulkona olevat osakkeet
- 03.08.2006 SysOpen Digia Oyj:n osavuositarkastus 1.1.2006–30.6.2006 (IFRS)
- 24.07.2006 SysOpen Digian lunastustarjous Senteran osakkeista ja optio-oikeuksista – lopullinen tulos
- 30.06.2006 SysOpen Digian osakkeiden merkintä 2005K2- ja 2003B-optio-oikeuksilla
- 19.06.2006 Osakeyhtiölain 14 luvun 20 §:n mukainen lunastusvaatimus
- 19.06.2006 SysOpen Digian arvopaperimarkkinalain mukainen lunastustarjous Sentera Oyj:n liikkeeseen laskemista osakkeista ja optio-oikeuksista
- 08.06.2006 Ilmoitus osakeyhtiölain mukaisen lunastusoikeuden syntyisestä
- 05.06.2006 SysOpen Digian osakepääoman korotus
- 31.05.2006 SysOpen Digia ostaa Senteran
- 29.05.2006 SysOpen Digian osakkeiden merkintä 2005K2-optio-oikeuksilla
- 27.04.2006 SysOpen Digia Oyj:n osavuositarkastus 1.1.2006–31.3.2006 (IFRS)
- 26.04.2006 SysOpen Digia Oyj ostaa Samstock Oy:n
- 25.04.2006 Muutos SysOpen Digian hallituksessa
- 17.03.2006 Kaupankäynti SysOpen Digia Oyj:n osakkeella 17.3.2006
- 09.03.2006 SysOpen Digia Oyj:n varsinaisen yhtiökokouksen päätökset ja hallituksen järjestäytyminen 9.3.2006
- 03.03.2006 SysOpen Digia Oyj:n vuosikertomus 2005
- 24.02.2006 SysOpen Digian osakkeiden merkintä 2003B- ja 2005K2-optio-oikeuksilla
- 14.02.2006 Kutsu SysOpen Digia Oyj:n varsinaiseen yhtiökokoukseen
- 10.02.2006 SysOpen Digia Oyj:n neljäs vuosineljännes ja tilinpäätös 2005



Olen erittäin tyytyväinen yhtiön ja henkilöstömme saavutuksiin vuonna 2006. Onnistuminen haasteellisissa markkinaolosuhteissa, kahden yhtiön integroiminen osaksi SysOpen Digiaa sekä yhtiön kehittämisessä onnistuminen saman vuoden aikana todistivat yhtiömme ja henkilöstömme kyvykkyyden toimia voimakkaassa muutostilanteessa. Voimakkaan kasvun lisäksi onnistuimme nostamaan kannattavuutemme hyvälle tasolle.

SysOpen Digia on jatkanut strategiansa mukaisesti kannattavaa kasvuaan nykyaikaisena ja ketteränä ohjelmyhtiönä vuoden 2006 aikana. Yhtiö toimittaa ja toteuttaa asiakkaidensa kilpailukykyä parantavia ICT-tuotteita, -palveluja ja -teknologioita – ratkaisuja muuttuvan maailman tarpeisiin.

SysOpen Digian liikevaihto kasvoi 40 prosenttia ja oli 85,0 miljoonaa euroa. Liikevoitto oli 8,4 miljoonaa euroa, jossa oli kasvua 98 prosenttia vuoteen 2005 verrattuna. Osakekohtainen tuloksemme oli 0,25 euroa. Liiketoimintamme kassavirta oli 5,8 miljoonaa euroa positiivinen ja sijoitetun pääoman tuotto 9 prosenttia. Oman pääoman tuotto oli 8 prosenttia.

Yhtiö toteutti vuoden 2006 toisen vuosineljänneksen aikana kaksi merkittävää yrityskauppaa. SysOpen Digia osti huhtikuussa Samstock Oy:n koko osakekannan. Kaupalla SysOpen Digia vahvisti strategiansa mukaista finanssisektorin liiketoimintaa Suomen ja Pohjoismaiden alueella. Toukokuussa SysOpen Digia osti Sentera Oyj:n pääomistajilta enemmistön Senteran osakepääomasta ja äänimäärästä. Kesäkuussa yhtiö antoi arvopaperimarkkinallain mukaisen lunastustarjouksen lopuista Senteran osakkeista. Yritysjärjestely vahvisti SysOpen Digian liiketoimintoja ja osaamista erityisesti teollisuuden, kaupan ja logistiikan aloilla.

SysOpen Digian konsernihallinto yhdisteltiin ja liiketoiminta muutettiin kolmannen vuosineljänneksen aikana kolmeen liiketoiminta-alueeseen, jotka ovat Telekommunikaatio, Finanssi ja Palvelut sekä Teollisuus ja Kauppa. Yhtiön uudet liiketoiminta-alueet ja osaamiset täydentävät erinomaisesti toisiaan ja luovat mahdollisuuden toteuttaa yhtenäisen yhtiön strategiaa.

SysOpen Digialla on vahva ja kehittyvä toimialakohdainen tuote- ja ratkaisutarjonta ja markkinasegmenttien mukainen keskitettyyn osaamiseen perustuva organisoitu-

minen. Yhtiön koko on kasvanut merkittävästi tuoden uskottavuutta ja kokonaistoimituskykyä vaativiin koko asiakkuuden elinkaaren aikaisiin ratkaisutoimituksiin.

Marraskuussa SysOpen Digia järjesteli uudelleen yhtiön lainaportfolion laajentaen rahoituspohjaa, optimoiden rahoituskustannuksia ja luoden mahdollisuudet strategian mukaisten kasvuinvestointien rahoittamiseksi.

Olemme kasvaneet luotettavaksi strategiseksi kumppaniksi, jolla on kyky toimittaa vaativia kokonaisratkaisuja sekä huolehtia asiakkaan ratkaisujen elinkaaren aikaisista palveluista. Asiakkuuksien ja kokonaisvaltaisen tarjonnan kehittäminen, uuden orgaanisen kasvun luominen, operatiivinen tehokkuus, arvoketjuissa ja -verkoissa toimiminen sekä resursien kehittäminen kannattavan kasvun toteuttamiseksi ovat keskeisiä SysOpen Digian kriittisiä menestystekijöitä.

Tavoitteenamme on tulevana vuonna vauhdittaa orgaanista kasvua kaikissa konsernin liiketoiminnoissa, voittaa markkinaosuutta, saavuttaa tavoiteltu kannattavuustaso, lisätä kansainvälisten toimintojen käynnistämismuutoksia sekä jatkaa kasvustrategian toteuttamista.

SysOpen Digian henkilöstön ammattitaito ja peräänantamaton sitkeys toteuttaa vaativien asiakasprojektien rinnalla yhtiön kasvua on ominaisuus, jota erityisesti arvostan toimitusjohtajana. Se vaatii uusien asioiden ja toimintatapojen omaksumista sekä kykyä verkottaa sisäisesti ja arvoketjukumppaneidemme kanssa. Kiitos koko SysOpen Digia Oyj:n henkilöstölle ja kumppaneillemme onnistuneesta kasvun vuodesta 2006. Asiakkaillemme haluan osoittaa nöyrän kunnioituksen siitä luottamuksesta, jonka olemme yhä kasvavassa määrin saaneet osaltanne. Hyvää alkanutta toimintavuotta!



Jari Mielonen
Toimitusjohtaja



”SysOpen Digian toiminta perustuu asiakaslähtöiseen tuote- ja palvelukokonaisuuden yhdistelmään.”

Ketterä ja moderni toimija

SysOpen Digia näkee markkinoilla selkeän tilauksen modernille, tehokkaalle, ketterälle ja kokonaisvaltaiselle ICT-kumppaniyrittäjälle. SysOpen Digia tarjoaa asiakkailleen moderneja tieto- ja viestintäjärjestelmäratkaisuja sekä ulkoistus- ja ohjelmistokehityspalveluja tavoitteena parantaa ja kehittää asiakkaidensa liiketoimintaprosesseja ja kilpailukykyä.

Yhtiön keskeiset asiakassegmentit ovat telekommunikaatio, teollisuus ja kauppa sekä finanssi ja palvelut. Kokonaisvaltaisena järjestelmätoimittajana ja integraattorina SysOpen Digia pystyy tarjoamaan asiakkailleen poikkeuksellisen laajan tuote- ja palvelukokonaisuuden yhdistettynä vankkaan toimialaosaamiseen ja kokemukseen ydinliiketoimintaa tukevien tietojärjestelmien rakentamisessa sekä sopimustuotekehityksessä mainituilla asiakassegmenteillä. Toiminta kaikilla liiketoimintalueilla perustuu asiakaslähtöiseen tuote- ja palvelukokonaisuuden yhdistelmään.

SysOpen Digian tavoitteena on olla strategisten asiakkaidensa ykköskumppani heidän ydinprosessejansa

ohjaavien tietojärjestelmien toimittamisessa. Yhtiö pyrkii asemoitumaan selkeästi suurten alueellisten ja kansainvälisten ICT-yritysten verokkiryhmään ollen tässä vertailussa moderni ja ketterä toimija.

Kokonaistoimittaja, teknologiaosaaja ja ulkoistuskumppani muuttuvilla markkinoilla


ICT-markkinoiden kysynnän ennakoituaan kohdentuvan entistä selkeämmin vallitsevien trendien mukaisesti ulkoistukseen, sopimustuotekehitykseen, laajoihin kokonaistoiimituksiin ja valmistuotteiden integrointiin. SysOpen Digia on panostanut osaamisen ja tarjoaman kehittämisen näkökulmasta merkittävästi keskeisten markkinatrendien mukaisiin painopistealueisiin. Näitä keskeisiä elementtejä lähitulevaisuuden tietojärjestelmissä ovat liiketoimintalähtöisyys ja toimialaosaaminen, käytettävyyys ja käyttöliittymä, laajennettavuus ja järjestelmän elinkaari sekä tuottavuus ja laatu.

Kasvava osa asiakkaiden strategisista kehityshankkeista sisältää arkkitehtuurinäkökulmasta myös mobiiliteknologioita. Älypuhelimien ja langattomien teknologioiden

Etola-yhtiöt on teollisuustuotteita maahantuova, markkinoiva ja valmistava yritys, joka koostuu noin 30:stä keskenään yhteistyössä toimivasta yrityksestä. Case Etolassa on kyse konsernin toiminnanohjausjärjestelmän toteutuksesta ja tietojärjestelmien tehokkaasta hyödyntämisestä asiakashallinnassa, myynnissä, ostossa, logistiikassa, tuotannossa ja konserniyritysten välisessä sisäisessä kaupassa.

SysOpen Digia toteutti Etolalle ratkaisun konsernin yritysten väliseen kommunikaatioon iSuite by SysOpen Digian ja Enterprise-toiminnanohjausjärjestelmän avulla. Järjestelmä mahdollistaa vanhan ja uuden järjestelmän rinnakkaisajon sekä reaaliaikaisen integraation ja vaiheittaisen käyttöönoton.

Sopimushetkellä yhtäaikaista käyttäjiä oli arvioitu olevan 450, ja käytön odotetaan tästäkin laajenevan. Etola-yhtiöiden yhteenlaskettu liikevaihto oli päättyneellä tilikaudella 340 milj. euroa.



voimakas yleistyminen osaksi yritysten IT-infrastruktuuria avaa jatkuvasti uusia liiketoimintamahdollisuuksia. Myös älypuhelinien tuotekehitysmarkkinat kehittyvät konsolidoinnin, kokonaisvastaavien toimintamallien ja liittoumien kautta. SysOpen Digia toimii edelläkävijänä kehitettäessä ja integroitaessa langattomia ratkaisuja saumattomaksi osaksi asiakkaidensa ydinliiketoimintaan liittyviin tietojärjestelmiin.

Yhtiön tavoitteena on saavuttaa vuoteen 2010 mennessä nykyistä selkeästi merkittävämpi asema tietojärjestelmätoimittajana ja yritysten ulkoistuskumppanina Suomessa sekä laajentaa kotimarkkinansa kattamaan Pohjois-Eurooppa. Valituilla liiketoiminta-alueilla SysOpen Digian toiminta on globaalia. Tarkastelujakson aikana yhtiön tavoitteena on edelleen vahvistaa tarjontaansa yritysten mobiili- ja reaaliaikaisten tietojärjestelmien alueella.

Keskeiset taloudelliset tavoitteet

SysOpen Digian ensisijainen tavoite on jatkaa yhtiön liiketoiminnan kasvattamista kannattavasti. Kasvu nähdään välttämättömänä osana markkina-aseman vahvistamisessa, riittävän tuote- ja palvelutarjoaman kehittämisessä sekä asiakassuhteen koko elinkaaren aikaisten palveluiden tuottamisessa. Kasvun rinnalla kannattavuus pyritään pitämään hyvällä tasolla.

SysOpen Digian pitkän aikavälin tavoite on edelleen keskimäärin 25 prosentin liikevaihdon vuotuinen kasvu.

Osa kasvusta pyritään saavuttamaan orgaanisesti, mutta suunnitelman mukaan yli puolet aikavälin 2006–2010 absoluuttisesta kasvutavoitteesta toteutetaan aktiivisella yritysostostrategialla.

Epäorgaanisen kasvun tavoitteena on luoda paremmat edellytykset tulevaisuuden orgaaniselle kasvulle. SysOpen Digia on onnistunut saavuttamaan aiempien yritysjärjestelyjen yhteydessä asetetut synergiatavoitteet etuajassa ja uskoo kykynsä edelleen hyödyntää näiden järjestelyjen synnyttämää osaamista ja tilannetta myös orgaanisen kasvun näkökulmasta.

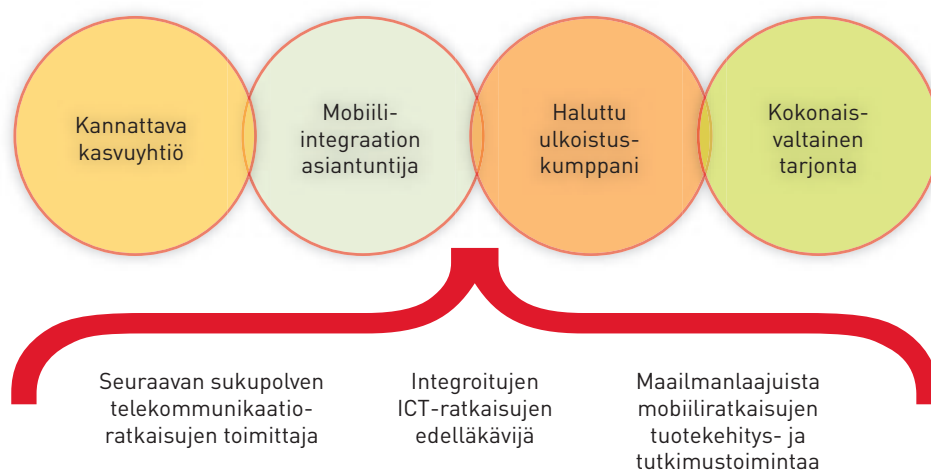
Kasvu pyritään saavuttamaan kehittämällä uusia palveluja ja tuotteita, toimimalla aktiivisesti ICT-järjestelmien ja tuotekehityksen ulkoistusmarkkinoilla, laajentamalla markkina-alueita potentiaalisten liiketoimintasegmenttien osalta sekä toimimalla edelläkävijänä mobiilien ja langattomien ratkaisujen kehittämisessä ja integroinnissa. SysOpen Digia jatkaa myös aktiivista yritysostostrategiaansa. Kansainvälisen kasvun pohjana toimii hyvä asema kotimarkkinoilla. Riittävä koko ja vakaa liiketoiminta mahdollistavat vahvan kansainvälistymisen siten, että riskit säilyvät hallittavalla tasolla.

Kannattavuustavoite tarkastelujakson aikana pyritään säilyttämään hyvällä tasolla. Pitkän aikavälin keskimääräinen kannattavuustavoite (EBIT-%) on 10–12 prosenttia. Kannattavuustavoite on asetettu toimialan keskiarvoa korkeammalle, mutta silti ottaen huomioon yhtiön tavoitteleva nopea kasvu.



Visiomme

Visiomme on olla arvostetuin ohjelmistoyhtiö ja edelläkävijä integroitujen ICT-ratkaisujen, älypuhelimien ja mobiiliratkaisujen tuotekehityksen ja seuraavan sukupolven telekommunikaatio-ratkaisujen palvelutoimittajana asiakkaillemme.



Yritysosotot

Yritysosotostrategia perustuu tarkkaan, liiketoimintastrategiaan pohjautuvaan suunnitteluun, kohteiden proaktiiviseen valintaan ja arviointiin erityisesti liiketoiminnan synergian, orgaanisen kasvun ja omistaja-arvon näkökulmasta sekä huolelliseen osto- ja integraatioprosessiin. Riskienhallinnan näkökulmasta kohteita arvioidaan muun muassa kokoluokan, kansainvälisyyden, liiketoimintaympäristön ja markkinan haasteellisuuden näkökulmista.

Rahoitus

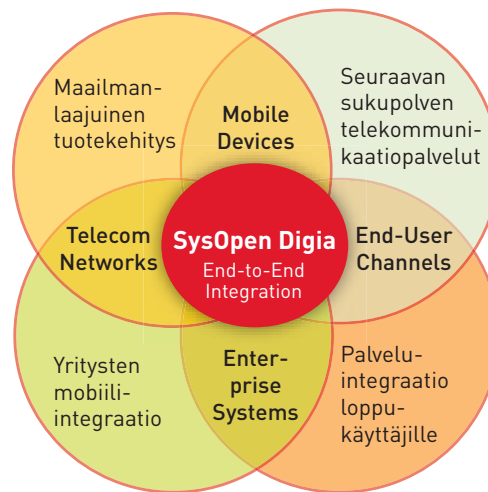
Rahoitusstrategian tavoitteena on varmistaa konsernin rahoitusasema, kyvykyys tehdä suunnitelmien mukaiset investoinnit ja osingonmaksukyky. Tarvittavat strategiset investoinnit pyritään toteuttamaan suunnittelujaksolla siten, että omavaraisuusaste säilyy vähintään 40 prosentin tasolla. Pitkän aikavälin tavoitteena on nostaa omavaraisuusaste suunnittelujaksolla yli 50 prosentin. Rahoitusjärjestelyissä käytetään erilaisia instrumentteja tavoitteena löytää paras ratkaisu myös omistaja-arvo huomioiden.

Osana rahoitusstrategiaansa yhtiö allekirjoitti 9.11.2006 80 miljoonan euron syndikoidun luottosopimuksen, joka jakautuu 50 miljoonan euron määräaikaiseen lainaan ja 30 miljoonan euron valmiusluottolimiittiin. Järjestelyn laina-aika on kolme vuotta. Lainajärjestelyllä järjesteltiin uudelleen yhtiön lainaportfolio, laajennettiin rahoituspohjaa ja mahdollistetaan tulevien investointien rahoitus. Lainajärjestelyyn osallistuvat pankit ovat Sampo, OKO ja Nordea.

Osingonjakopolitiikka

SysOpen Digia noudattaa aktiivista osinkopolitiikkaa ja pyrkii jakamaan konsernin vuosituloksesta 30 prosenttia osinkoina. Osingonjaossa otetaan kuitenkin vuosittain huomioon kannattavan kasvun vaatima rahoitus ja yhtiön tulevaisuuden näkymät.

Operatiivinen ympäristö



CASE UIQ Technology

Älypuhelin kehitty kumppanuudella

Ruotsissa pääkonttoriaan pitävä UIQ Technology palvelee telekommunikaatiomarkkinoita maailmanlaajuisesti.

Se kehittää ja lisensoi avointa UIQ-ohjelmistoalustaa johtaville matkapuhelinvalmistajille.

UIQ:n asiakkaita ovat muun muassa Sony Ericsson, Motorola, BenQ ja Arima. Sen joustava ja kustomoitava käyttöliittymä ja kehitysalusta on esi-integroitu ja testattu Symbian-käyttöjärjestelmällä, joka on johtava älypuhelinien käyttöjärjestelmä.

SysOpen Digia liittyi UIQ:n kumppanuusohjelmaan vuonna 2005, koska sillä on tarvittavaa osaamista hallita älypuhelimien kehitystyötä UIQ-asiakkuuksille. Valitsemalla sen kehityskumppanikseen UIQ-lisensioija varmistaa, että korkealaatuinen ja käytettävyydeltään erinomainen laitesukupolvi valmistuu aikataulun mukaisesti ja kustannustehokkaasti.

SysOpen Digia tarjoaa UIQ:lle konsultointipalveluja. Osoituksena menestyksekkään kumppanuuden jatkuvuudesta se kehittää parhaillaan lisensioijalle laitetta UIQ:n kanssa.



Keskeiset liiketoiminta-alueet

Yhtiö on vahvistanut keskeisiä liiketoiminta-alueitaan vuoden 2006 aikana ja organisoitunut elokuussa 2006 toimintansa vastaamaan entistä paremmin liiketoiminnan ja asiakkaiden tarpeita. Konsernin keskeiset liiketoiminta-alueet – Telekomunikaatio, Teollisuus ja Kauppa sekä Finanssi ja Palvelut – toimivat organisoitumisen runkona ja ovat kaikki keskeisiä kasvun lähteitä tulevaisuudessa. Tarkastelujakson aikana tavoiteltava orgaaninen kasvu ja uuden liiketoiminnan kehittäminen muun muassa mobiili-integraation alueella perustuu kaikkien kolmen liiketoiminta-alueen osaamisen ja voimavarojen synergiseen yhdistämiseen.

Telekommunikaatio

SysOpen Digialla on vahva asema älypuhelimien tuotekehityksessä ja operaattoreiden ICT-ratkaisuissa. SysOpen Digia tarjoaa kattavia tuote- ja palvelukokonaisuuksia, jotka auttavat asiakkaitamme – matkapuhelinvalmistajia, puolijohdetoimittajia ja operaattoreita – kehittämään omia tuotteitaan ja tarjontaansa.

Yhtenä maailman johtavista älypuhelinmarkkinoiden ohjelmistointegraattoreista SysOpen Digia hallitsee älypuhelinien ja niiden ohjelmistoalustojen kehityksen ja integroinnin. Asiakkaamme voivat hyödyntää SysOpen Digian sopimuskehityspalveluja ja tuotteita kaikissa älypuhelimien kehitysprosessin vaiheissa ja tuotteensa koko elinkaaren ajan.

SysOpen Digia tarjoaa myös kattavan ratkaisukokonaisuuden, joka auttaa operaattoreita ja palveluntarjoajia laajentamaan palvelutarjontaansa ja siirtymään sujuvasti IP-pohjaiseen palvelutarjontaan. Yhtiö tarjoaa myös korkealaatuisia ja kustannustehokkaita ulkoistuspalveluita.

Teollisuus ja Kauppa

SysOpen Digialla on vahva asema teollisuuden ja kaupan arvoketjun tietojärjestelmämarkkinoilla. Syvä toimiala-

osaaminen antaa parhaan mahdollisen pohjan yhteistyölle, jonka tuloksena on asiakkaan prosesseja tukeva, käyttäjäystävällinen ja teknisesti korkeatasoinen ratkaisu. SysOpen Digian ratkaisut virtaviivaistavat liiketoimintaprosesseja, tuovat läpinäkyvyyttä tilaus-toimitusketjuun ja automatisoivat rutiinitöitä.

SysOpen Digian toimialaratkaisut kattavat operaatiiviset toiminnanohjausjärjestelmät, langattomat ja integraatoratkaisut, kokonaisvaltaiset sähköisen liiketoiminnan ja sisällön hallinnan ratkaisut, sekä näihin liittyvät konsultointi-, ulkoistus- ja ylläpito-palvelut. Ratkaisut pohjautuvat SysOpen Digian omiin monistettaviin ohjelmistotuotteisiin, kumppaneiden tuotteisiin sekä tuotteistettuihin projektitoimitusmalleihin.

Finanssi ja Palvelut

SysOpen Digian finanssi- ja palvelutoimialojen ICT-ratkaisut perustuvat syvään toimiala- tai teknologia-osaamiseen kattaen tietojärjestelmien koko elinkaaren. Pohjoismaiset finanssiasiakkaat ovat tyypillisesti sijoittamisen ja varainhoidon ammattilaisia, pankkeja sekä vakuutus- ja eläkevakuutusyhtiöitä. Palvelusektorilla yhtiö työskentelee pääsääntöisesti matkailun ja liikenteen, median, julkishallinnon sekä järjestöjen kanssa.

SysOpen Digia toimittaa asiakkailleen integroitua kokonaisratkaisuja, jotka perustuvat joko omiin monistettaviin ohjelmistotuotteisiin tai kumppaneiden tuotteisiin. Asiakaskohtaisissa ratkaisuissa hyödynnetään kehittyneitä tuottavuusvälineitä ja sovelluskehityksiä. Palveluihin kuuluvat lisäksi johdon ICT- ja arkkitehtuurikonsultointi, sähköisen liiketoiminnan ratkaisut, mobiili-integraatio sekä sovelluskehityksen menetelmät.

CASE Samlink

Kokonaisjärjestelmä pankkitoimintaan

Oy Samlink Ab tuottaa pankeille, luottolaitoksille ja sijoituspalveluyrityksille pankkitoiminnan IT-palveluja. Yrityksen toimittamia järjestelmiä käytetään noin 460 konttorissa ympäri Suomea, ja sen internet-palveluja käyttää lähes 500 000 asiakasta. Vuonna 2005 Samlinkin liikevaihto oli 53,3 miljoonaa euroa ja sen palveluksessa oli noin 280 henkilöä.

SysOpen Digia Oyj ja Oy Samlink Ab sopivat vuonna 2006 uusinta .NET-teknologiaa hyödyntävän kokonaisjärjestelmän toimittamisesta Samlinkin asiakaspankeille. Samstock by SysOpen Digia -kokonaisjärjestelmä kattaa uudet sijoituspalvelusovellukset konttoreihin, monipuolisen säilytysjärjestelmän sekä liittymät Samlinkin sisäisiin järjestelmiin ja markkinaosapuoliin. Lisäksi se mahdollistaa internetin kautta tuotettavien lisäpalvelujen tarjoamisen ja tehokkaan raportoinnin. Tavoitteena on tuottaa kustannustehokas, käyttäjäystävällinen ja automaatioastetta lisäävä monipankkijärjestelmä.



Rautaruukki toimittaa metalliin perustuvia komponentteja, järjestelmiä ja kokonaisratkaisuja rakennus- ja konepajateollisuudelle. Yhtiöllä on laaja tuote- ja palveluvalikoima. Sillä on toimintaa 23 maassa ja henkilöstöä noin 13 000. Vuonna 2005 sen liikevaihto oli 3,7 miljardia euroa. Vuodesta 2004 yhtiö on käyttänyt markkinointinimeä Ruukki.

Vuonna 2006 SysOpen Digia solmi Rautaruukin kanssa Logistics by SysOpen Digia -toimitus-sopimuksen, joka koostuu valmistus- ja toimituksesta ja asiakaskohtaisista osista. Ensimmäiset osat otettiin tuotantoon vuoden 2006 lopulla ja loput lähtevät tuotantoon vaiheittain vuoden 2007 puoleen väliin mennessä.

Logistics-toiminnanohjausjärjestelmä helpottaa Ruukin toimitusten ja kuljetusten hallintaa. Sen avulla suunnitellaan ja hallitaan Ruukin operoimien laivojen vienti- ja tuontikuljetukset sekä Raahen sataman lastinkäsittelytoiminnot ja Raahen tehtaan sisäiset kuljetukset. Järjestelmällä tulee olemaan noin 100 käyttäjää.

Tekninen ratkaisu pohjautuu 3-tasoiseen arkkitehtuuriin ja Microsoft .Net -teknologiaan. Sisäisen logistiikan hallinnan tehostamisessa hyödynnetään myös RFID-teknologiaa.



Keskeiset taloudelliset tavoitteet



Vuoden 2006 aikana keskeisenä tavoitteena oli yhtenäisen SysOpen Digian rakentaminen. Tämä tarkoitti aktiivista kehitystyötä erillisistä itsenäisistä yrityksistä yhdeksi yhtiöksi, jolla on harmonisoidut toimintatavat ja prosessit.

Henkilömäärän kehitys

Vuonna 2006 henkilömäärä kasvoi edelleen voimakkaasti edellisen vuoden tapaan. Yhtiön henkilömäärä vuoden lopussa oli 1 087. Henkilöstön määrä kasvoi vuoden 2005 lopusta 294 henkilöllä, kasvuprosentti oli 37 %. Henkilöstön lähtövaihtuvuus oli 10,2 %.

Liiketoiminnot ja henkilöstö organisoitiin heinäkuusta alkaen kolmeen toimialaan sekä konsernipalveluihin. Telekommunikaatio on n. 530 osajallaan johtavia älypuhelimien ohjelmistotoimittajia maailmassa sekä merkittävä operaattorikentän integraattori ja palveluntuottaja. Teollisuus ja Kauppa on n. 240 asiantuntijallaan merkittävä kotimainen tuote- ja integraattoritoimija. Finanssi ja Palvelut toimii n. 270 asiantuntijan voimin sekä kotimaassa että Pohjoismaissa asiantuntijapalveluiden ja ohjelmistoratkaisujen toimittajana.

Varautuminen tulevaan kasvuun

Vuoden jälkimmäisellä puoliskolla käynnistyi merkittävä määrä integraatio- ja kehityshankkeita. Integraatiohankkeissa keskeisenä tavoitteena oli valita käytössä olevista sovelluksista ja käytännöistä ne, joiden varassa voidaan vastata tulevien vuosien haasteisiin. Keskeiset valinnat tehtiin syksyn aikana ja sovellusintegraatiot käynnistyivät. Yhtenäisiin sovellusympäristöihin siirrytään asteittain heti vuoden vaihteesta alkaen.

Kehityshankkeisiin valittiin ja kehitettiin yhteiset raamit. Kehityshankkeet priorisoitiin ja niitä viedään tuotantoon suunnitellulla ja sovitulla aikataululla. Keskeiset hankkeet virtaviivaistavat ja vauhdittavat vielä lisää mm. myynnin, asiakkuuden hallinnan, toimittamisen, osaamisen kehittämisen ja resursoinnin prosesseja.

Osaamisen kehittäminen

Osaamisen kehittämiseen panostettiin edellisten vuosien tapaan merkittävästi. Osaamisen kehittämisellä on merkittävä rooli olemassa olevan henkilöstön motivaation säilyttämisessä ja asiakastarpeisiin vastaamisessa. Osaamisen tavoitteet on määritelty konsernitason, toimialoitain sekä liiketoimintayksiköittäin. Tavoitteet koskettavat kaikkia, ja vuotuisissa kehityskeskusteluissa sovitaan yksilötasolla pitkän aikavälin urakehityksen raamit sekä yksityiskohtaisemmin lyhyen aikavälin kehitystavoitteet, koulutustarve sekä yksilölliset tehtävät ja rooli. Koulutustarve on vuositason useita henkilötyöpäiviä. Osana henkilökohtaista koulutustarvetta maksetaan myös sertifiointipalkkioita.

Finanssi ja Palvelut -divisioonassa panostettiin edelleen merkittävästi mm. oliopohjaisten menetelmien, J2EE-tekniikoiden, Oracle-tekniikoiden, ITILin sekä integraatiotekniikoiden osaamiseen. Lisäksi divisioonassa on

vahvaa tuotepohjaisten ratkaisujen osaamista sekä erityisesti rahoitusalan, julkishallinnon ja ammattiliittojen erityisosaamista. Tämä on antanut mahdollisuuden luoda vahvoja osaamiskeskustoja ja suunnata osaamista myös toimipisteittäin valituille alueille.

Teollisuus ja Kauppa -divisioonassa panostettiin mm. esimiestyöskentelyyn, tuotepohjaisten ratkaisujen teknologioihin ja integraatio-osaamiseen. Divisioonassa on järjestetty mm. tiiminvetäjäkoulutuksia, projektipäällikkökoulutuksia sekä erilaisia kumppanituote/tekniikkakoulutuksia: kuten IBM Websphere, Microsoft ja Oracle. Lisäksi sisäisesti on järjestetty omien tuotteiden ja niiden tekniikoiden koulutuksia (ratkaisusalkkukoulutukset). Myös esimieskoulutuksiin on panostettu ja divisioonassa otettiin käyttöön esimiestyön laadun mittaus, joka toteutetaan neljännesvuosittain esimiestyön arvioinnissa. Divisioonassa otettiin toukokuussa käyttöön SkillChoice-verkkokoulutusportaali IT-asiantuntijoille ja ITPro online kirjasto.

Telekommunikaatio-divisioonassa jatkettiin esimies- ja projektipäällikkökoulutusta sekä koko henkilöstön teknologiakoulutusta. Älypuhelinpuolella teknologia-osaamisen laajentamisen painopistealueita olivat mm. Linux- ja Microsoft-tekniikat. Älypuhelimien ohjelmistointegraatiopalveluiden kehittäminen oli edelleen merkittävä kehitysalue. Operaattoriliiketoiminnassa panostettiin sekä alueen valtavirtoihin että erityistekniikoihin. Merkittäviä koulutuspanostuksia tehtiin mm. 4G-tekniikoihin.

Orgaaninen kasvu ja yritysjärjestelyt

SysOpen Digian liiketoimintayksiköt rekrytoivat voimakkaasti vuoden 2006 aikana. Yksi suurimmista haasteista oli ammattitaitoisen työvoiman löytäminen vaativiin asiantuntijatehtäviin. Tästä syystä mm. rekrytointiprosesseja tehostettiin, kanavia pohdittiin uudelleen ja yhteistyötä korkeakoulujen kanssa tiivistettiin. Vuoden aikana saatiin n. 2 000 työpaikkahakemusta, joiden perusteella palkattiin yli 100 uutta motivoitunutta asiantuntijaa.

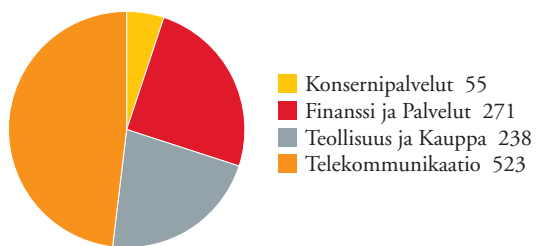
Rekrytointikanavana käytettiin omia www-sivuja, sähköisiä rekrytointipalveluita, useita eri lehtiä, ulkoisia rekrytoinnin palveluntarjoajia sekä merkittävässä määrin myös henkilöstön kontaktiverkostoa. Vuoden aikana osallistuttiin myös useille eri paikkakunnilla oppilaitosten yhteydessä järjestetyille rekrytointimessuille. Oppilaitosyhteistyötä jatkettiin mm. järjestämällä erilaisia yritysreititytilaisuuksia sekä omia rekrytointitilaisuuksia.

Merkittävin kasvu saatiin aikaan yritysjärjestelyin. Kesällä tehdyn uudelleen organisoitumisen myötä rakennettiin kolme vahvaa divisioonaa, joihin yhdistettiin aiemmista organisaatioyksiköistä samantyyppiset ja saman toimialan osaajat, palvelut ja tuotteet. Organisoituminen osoittautui hyvin menestyksekkääksi heti ensi metreillä talouden, laadun, kehittämisen ja motivoitumisen mittareilla arvioituna.

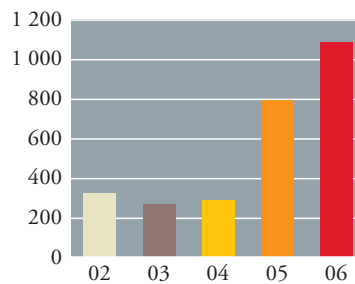


”Vuoden aikana saatiin n. 2 000 työpaikkahakemusta, joiden perusteella palkattiin yli 100 uutta motivoitunutta asiantuntijaa.”

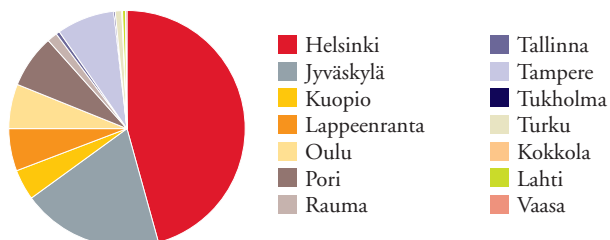
Henkilöstön jakauma liiketoiminta-alueittain



Henkilöstömäärän kehitys



Henkilöstön jakauma paikkakunnittain



Yhteistyö ja viestintä

Konsernitasoisesti yhteistyötä tehdään erilaisilla yhteistyötavoilla. Henkilöstöllä on edustajia luottamusmiehistöjärjestelmän mukaisesti, työsuojelutoiminnoissa sekä hallintoedustuksen kautta.

Liiketoimintayksiköt keskustelevat ja viestivät näkymistään säännönmukaisesti sisäisissä kuukausikokouksissa. Merkittävä viestintäväline on myös yhtiön sisäinen intranet. Intranet-sivustot on rakennettu palvelemaan konsernitasoista, divisioonatasoista ja hallinnollista viestintää.

Merkittävä viestintäfoorumi on myös koko henkilöstön yhteinen strategiapäivä. Vuoden 2006 strategiapäivä pidettiin marraskuussa ja koko henkilökunta kutsuttiin tutustumaan konsernin strategiatyön tuloksiin Espoon Dipoliin.

Marras–joulukuussa 2005 henkilöstöltä kysyttiin arvioita SysOpen Digiasta työnantajana sekä pyydettiin palautetta uudesta strategiasta. Kyselyn tuloksia analysoitiin ja käsiteltiin alkuvuodesta 2006 yhdessä henkilöstön kanssa. Tulosten perusteella vahvistettiin edelleen hyväksi koettuja käytäntöjä sekä kehitettiin organisaatiota edelleen yhdessä henkilöstön kanssa.

Teollisuus ja Kauppa -divisioonassa on käytössä myös vuosineljänneksittäin toteutettava henkilöstön tyytyväisyysmittaus, jonka tulosten pohjalta on saatu paljon konkreettisia ratkaisuja työtyytyväisyyden lisäämiseksi.

Terveys ja hyvinvointi

SysOpen Digia haluaa osaltaan olla tukemassa henkilöstönsä hyvinvointia niin työssä kuin vapaa-aikanakin.

Työterveyshuolto on järjestetty yleislääkäritasoisena sopimuspohjaisesti kunkin paikkakunnan keskeisen palveluntarjoajan kanssa. Työterveyshuollon lisäksi henkilöstölle on tarjolla vakuutuspohjaisesti erikois-

lääkäripalveluita. Henkilöstön terveyteen ja hyvinvointiin halutaan panostaa kokonaisvaltaisesti ja siksi työterveydenhuollon tukeminen päätettiin loppuvuodesta 2006 laajentaa koskemaan myös hammashuoltoa.

Vapaa-ajan aktiviteetteja tuetaan liikuntaseteileillä ja järjestämällä salivuoroja sekä henkilöstön omia harrastekerhoja rahoittamalla. Henkilöstön harrastekerhojen tavoitteena on edistää henkilöstön fyysistä ja henkistä hyvinvointia ja työkykyä sekä lisätä yhteishenkeä ja työtyytyväisyyttä. Henkilöstön yhteisiä tapahtumia olivat vuoden aikana kesäjuhlat ja perinteinen pikkujoulu. Harrastetoimintaa koordinoi henkilöstön oma kerho. Yhtiöllä on myös käytössään viisi vapaa-ajan mökkiä liikuntakeskuksissa. Mökkejä vuokrataan henkilöstölle omakustannushintaan.

Työn ja perheen yhteensovittaminen

SysOpen Digia pyrkii järjestämään työntekijöilleen mahdollisuuden sovittaa työ- ja perhe-elämän vaatimukset yhteen mahdollisimman kitkattomasti. Työaikajärjestelyt on pyritty järjestämään joustavasti. Liukuva työaika mahdollistaa töihintulon ja töistälähdön rytmittämisen perheen tai henkilön omien tarpeiden mukaan. Työaika-pankkimme sallii vapaiden pitämisen joustavasti sopimuksen mukaan. Ylitöiden määrää seurataan tarkasti. Ylitöiden osuus koko työajasta oli alle 0,5 %.

Palkallisia vanhempainvapajaksoja pidettiin aktiivisesti. Sairaalan lapsen hoitopalvelu pystyttiin organisoimaan kaikilla paikkakunnilla eri palveluntarjoajien kanssa. Myös etätyömahdollisuuksia tuetaan aktiivisesti. Teknisin ratkaisuin sähköposti, intranet-sivustot sekä tärkeimmät sovellukset ovat saavutettavissa lähes paikasta kuin paikasta joko mobiiliratkaisuin tai kiintein yhteyksin. Myös satunnainen etätyö on järjestynyt tarvittaessa hyvin.


CASE Aina Group

Sähköisen asiointin palvelualusta

Aina Group -konserni toimittaa kuluttajien ja yritysten viestintäratkaisuja. Sillä on kaksi liiketoiminta-aluetta: media ja ICT. Vuonna 2005 konsernin liikevaihto oli 64,2 milj. euroa.


SysOpen Digia ja Aina Group solmivat viime syksynä yhteistyösopimuksen liittyen Aina Groupin järjestelmäkehitykseen ja sovelluslupoihin. Tarkoituksena on luoda palvelualusta, joka mahdollistaa Aina Groupin ICT- ja medialiiiketoiminta-alueiden yhteisen palvelutarjonnan.

Tällä järjestelmällä Aina Group keskittää asiakkaiden ja yhteistyökumppaneiden sähköisen asiointin järjestelmät uudelle alustalle, joka pohjautuu nykyaikaiseen palvelupohjaiseen arkkitehtuuriin (SOA). SysOpen Digion ja Aina Groupin yhteinen osaamiskeskus vastaa arkkitehtuurin kehittämisestä sekä järjestelmien suunnittelusta, toteuttamisesta ja käyttöönotosta.



”SysOpen Digian henkilöstökyselyn tulosten perusteella vahvistettiin hyväksi koettuja käytäntöjä sekä kehitettiin organisaatiota edelleen yhdessä henkilöstön kanssa.”





"SysOpen Digiassa hallinnoinnin peruseriaatteet ovat rehellisyys, vastuuntuntoisuus, tasapuolisuus ja avoimuus."

SysOpen Digian hallinnointi- ja ohjausjärjestelmä perustuu osakeyhtiölakiin, arvopaperimarkkinalakiin, yleisiin corporate governance -suosituksiin sekä yhtiön yhtiöjärjestykseen ja omiin sisäisiin corporate governance -toimintasäntöihin. SysOpen Digia noudattaa 1.7.2004 voimaanastunutta suositusta listayhtiöiden hallinnointi- ja ohjausjärjestelmistä (HEX, Keskuskauppakamari ja TT).

SysOpen Digiassa yhtiön hallinnoinnin ja ohjauksen peruseräkkeet ovat rehellisyys, vastuuntuntoisuus, tasapuolisuus ja avoimuus. Tämä tarkoittaa muun muassa seuraavaa:

- Yhtiö noudattaa voimassaolevia lakeja ja säännöksiä.
- Yhtiö organisoidaan, sen toimintaa suunnitellaan ja johdetaan sekä harjoitetaan noudattaen sellaisia ammatillisia vaatimuksia, jotka ovat huolellisten ja vastuuntuntoisten hallitusten jäsenten yleisesti hyväksymiä.
- Yhtiön varallisuutta hoidetaan tunnollisesti.
- Yhtiö tiedottaa toiminnastaan kaikille markkinaosapuolille aktiivisesti, avoimesti ja tasapuolisesti.
- Yhtiön johto, hallinto ja henkilöstö ovat riittävän sisäisen ja ulkoisen valvonnan alaisia.

Yhtiökokous

SysOpen Digian korkein päätöksentekotaho on yhtiökokous, jossa osakkeenomistajat käyttävät äänivaltaansa yhtiön asioissa. Jokainen yhtiön osake oikeuttaa yhtiökokouksessa yhteen ääneen.

Varsinainen yhtiökokous pyritään pitämään kolmen kuukauden kuluessa tilikauden päättymisestä. Ylimääräinen yhtiökokous pidetään, kun hallitus pitää sitä tarpeellisenä tai kun yhtiön tilintarkastaja tai osakkeenomistajat, joilla on vähintään yksi kymmenesosa kaikista yhtiön osakkeista, sitä kirjallisesti vaativat jonkin asian käsittelemiseksi.

Yhtiökokouksen vastuut ja tehtävät on määritelty osakeyhtiölaissa ja SysOpen Digian yhtiöjärjestyksessä. Omistajaohjauksen kannalta varsinaisen yhtiökokouksen kaksi tärkeintä tehtävää ovat hallituksen jäsenten ja tilintarkastajan valinta. Ylimääräinen yhtiökokous päättää niistä asioista, joita varten kokous on kutsuttu koolle.

Hallitus

Osakkeenomistajien yhtiökokouksessa valitsema hallitus huolehtii SysOpen Digian hallinnosta ja toiminnan asianmukaisesta järjestämisestä. Yhtiöjärjestyksen mukaisesti hallitukseen valitaan vähintään viisi, mutta enintään kahdeksan jäsentä. Hallitus tai hallituksen nimitysvaliokunta valmistelee yhtiökokoukselle ehdotuksen uuden hallituksen kokoonpanoksi.

Hallituksen jäsenten enemmistön tulee olla yhtiöstä riippumattomia ja lisäksi vähintään kahden mainittuun enemmistöön kuuluvista jäsenistä tulee olla riippumattomia myös yhtiön merkittävistä osakkeenomistajista. Toimitusjohtajaa tai muita yhtiön operatiiviseen organisaatioon kuuluvia toimitusjohtajan alaisia ei valita hallituksen jäseneksi.

Kaikkien hallituksen jäsenten toimikausi päättyy vaalia seuraavan varsinaisen yhtiökokouksen päätyttyä. Halli-

tuksen jäsen voidaan valita tehtävänsä uudestaan ilman rajoituksia peräkkäisten toimikausien määrästä. Hallitus valitsee keskuudestaan hallituksen puheenjohtajan ja varapuheenjohtajan. Yhtiön hallituksen puheenjohtajan toimi voi hallituksen niin päättäessä olla päätoiminen.

Hallitus on laatinut ja vahvistanut toimintaansa varten itselleen kirjallisen työjärjestyksen. Osakeyhtiölaissa ja muissa säännöksissä hallitukselle asetettujen tehtävien lisäksi SysOpen Digian hallitus vastaa myös hallituksen työjärjestyksessä määrittelemistään asioista.

Hyvä hallitustapa edellyttää, ettei hallitus tarpeettomasti puutu operatiivisen toiminnan yksityiskohtiin, vaan keskittyy yritykseen lyhyellä ja pitkällä aikavälillä vaikuttaviin strategisiin linjavetoihin.

Hallituksen yleisenä tehtävänä on ohjata yhtiön toimintaa niin, että se tuottaa pitkällä aikavälillä mahdollisimman suuren lisäarvon yhtiöön sijoitetulle pääomalle ottaen samalla huomioon eri sidosryhmien odotukset. Hallituksen jäsenten on toimittava riittävän, olennaisen ja tuoreen informaation pohjalta tavalla, joka palvelee yhtiön etuja.

Lisäksi hallituksen työjärjestys:

- määrittelee hallituksen vuosittaisen toimintasuunnitelman ja kokousaikataulun rungon sekä yksittäisen kokouksen esityslistan rungon;
- ohjeistaa vuosittaista hallituksen itsearviointia;
- ohjeistaa kokouskutsujen ja ennakkoinformaation toimittamista hallitukselle sekä pöytäkirjojen laatimista ja hyväksymismenettelyjä;
- määrittelee tehtäväkuvat erikseen hallituksen puheenjohtajalle ja jäsenille sekä hallituksen sihteerille (jona toimii yhtiön lakimies tai hänen poissa ollessaan toimitusjohtaja); ja
- määrittelee puitteet, joissa hallitus voi tarvittaessa perustaa erillisiä valiokuntia tai työryhmiä.

Hallitus piti vuonna 2006 yhteensä 26 kokousta. Hallituksen jäsenten osallistumisaktiivisuus kokouksiin oli keskimäärin 96,4 %. Hallitus arvioi vuosittain toimintaansa ja työskentelytapojaan. Itsearvioinnissa käytetään apuna ulkopuolista konsulttia.

Hallituksen jäsenten palkkioista ja kustannusten korvausperusteista päättää yhtiökokous. Hallituksen jäsenille voidaan hallituksen päätöksellä maksaa kohtuullista korvausta erillisten toimeksiantojen perusteella suoritetuista kertaluontoisista tehtävistä tai hallituksen puheenjohtajan kyseessä ollessa erillisen toimitusjohtajan mukaisesta toimitusuhteesta yhtiöön. Jos hallituksen puheenjohtaja on vakituksessa toimitusuhteesta yhtiöön, ei hänelle samanaikaisesti makseta yhtiökokouksen päättämää palkkiota hallitustyöskentelystä. Yhtiö ei myönnä optioita hallitustyöskentelystä.

Tilikaudella 2006 SysOpen Digia Oyj:n hallituksen muodostivat Pekka Sivonen (puheenjohtaja), Kari Karvinen (varapuheenjohtaja), Pertti Kyttälä, Matti Mujunen ja Mikko Terho. Hallitukseen kuului lisäksi huhtikuun 2006 loppuun asti Pekka Eloholma, joka erosi tehtävästään tultuaan valituksi toisen teknologiayhtiön toimitusjohta-

jaksi. Edellä mainituista nykyisistä hallituksen jäsenistä yhtiöstä ja yhtiön merkittävistä osakkeenomistajista riippumattomia ovat Pertti Kytälä, Matti Mujunen ja Mikko Terho.

Palkitsemisvaliokunta (Compensation Committee)

SysOpen Digian hallitus on perustanut palkitsemisvaliokunnan (Compensation Committee), jonka tarkoituksena on valmistella palkitsemisjärjestelmiä ja seurata niiden toimivuutta yhtiön tavoitteiden saavuttamiseksi, turvata päätöksenteon objektiivisuutta sekä varmistaa palkitsemisjärjestelmien läpinäkyvyys ja järjestelmällisyys. Palkitsemisvaliokunta valmistelee ja arvioi toimitusjohtajan ja toimitusjohtajan suorien alaisten palkkaus-, palkitsemis- ja nimitysasioita sekä muun henkilöstön palkitsemisjärjestelmiä. Palkitsemisvaliokunta ei ole päättävä eikä toimeenpaneva elin. Palkitsemisvaliokunta avustaa koko hallitusta palkitsemisasiota koskevassa päätöksenteossa.

Palkitsemisvaliokuntaan kuuluu vähintään kolme ja enintään viisi hallituksen vuosittain keskuudestaan valitsemaa jäsentä. Palkitsemisvaliokunnan puheenjohtajana toimii hallituksen puheenjohtaja.

Palkitsemisvaliokunta kokoontuu tarvittaessa. Palkitsemisvaliokunta kutsuu kokouksiinsa käsiteltävien asioiden kannalta tarpeellisia asiantuntijoita sekä voi käyttää ulkopuolisia asiantuntijoita avustamaan valiokuntaa sen tehtävien täyttämiseksi. Palkitsemisvaliokunnan kokouksesta laaditaan pöytäkirja, jonka allekirjoittavat kaikki palkitsemisvaliokunnan kokouksessa läsnä olleet jäsenet. Palkitsemisvaliokunnan puheenjohtaja esittelee valiokunnan lausunnot ja ehdotukset hallitukselle.

Palkitsemisvaliokunnan jäsenet vuonna 2006 olivat Pekka Sivonen, puheenjohtaja; Kari Karvinen ja Mikko Terho. Vuonna 2006 palkitsemisvaliokunta kokoontui kaksi kertaa.

Tarkastusvaliokunta (Audit Committee)

SysOpen Digia Oyj:n hallituksella on tarkastusvaliokunta, jonka tehtävänä on seurata ja arvioida yhtiön liiketoiminnan riskien hallintaa. Lisäksi tarkastusvaliokunta avustaa hallitusta varmistamaan yhtiön taloudellisen raportoinnin ja laskennan menetelmien sekä tilinpäätöksen ja muun yhtiön antaman taloudellisen tiedon tasapainoisuuden, läpinäkyvyyden ja selkeyden.

Tarkastusvaliokunta valvoo konsernin taloudellista raportointia. Tarkastusvaliokunta ohjaa ja valvoo työjärjestyksensä mukaisesti konsernin sisäistä tarkastusta muun muassa arvioimalla yhtiön sisäisen valvonnan ja riskienhallinnan riittävyyttä ja asianmukaisuutta sekä käsittelemällä sisäisiä tarkastussuunnitelmia ja raportteja. Lisäksi tarkastusvaliokunta valmistelee yhtiökokoukselle esityksen tilintarkastajan valinnasta ja palkkioista, määrittelee ja seuraa tilintarkastusyhteisön suorittamien neuvontapalvelujen laajuutta tilintarkastusyhteisön riippumattomuuden varmistamiseksi sekä käy tilinpäätöksen ja vähintään yhden osavuosikatsauksen läpi tilintarkastajan kanssa ennen raporttien esittämistä hallitukselle.

Kokouksissa on läsnä pääasiassa myös valiokunnan sihteeri, talousjohtaja ja tilintarkastusyhteisön edustaja. Lisäksi kokouksessa voivat valiokunnan niin päättäessä olla läsnä muu yhtiön johdon tai henkilöstön edustaja. Valiokunta kokoontuu ilman toimivan johdon ja tilintarkastajan läsnäoloa, mikäli käsiteltävät asiat sitä edellyttävät.

Tarkastusvaliokuntaan kuuluu vähintään kolme yhtiön hallitukseen kuuluvaa yhtiöstä ja sen osakkeenomistajista riippumatonta jäsentä. Tarkastusvaliokunnan puheenjohtajana toimii Pertti Kytälä sekä jäsenenä Matti Mujunen ja Mikko Terho. Vuonna 2006 tarkastusvaliokunta kokoontui kolme kertaa.

CASE Amadeus

Matkailualan maksuratkaisu

Amadeus Finland on matkailualan teknologiapartneri, joka palvelee matkatoimistoja, matkapalveluiden tuottajia, yrityksiä ja yksittäisiä matkustajia. SysOpen Digia toteutti Amadeukselle Amadeus e-Payment -maksuintegraatiopalvelun, joka yhdistää erilaiset maksuratkaisut yhden, keskitetyn ratkaisun alle. Tiedot ohjautuvat siitä automaattisesti verkkokauppiin toiminnanohjausjärjestelmään.

Amadeus e-Payment toteutettiin SOA (Service Oriented Architecture) -mallin mukaisesti. Sen avulla erilaiset maksujärjestelmät liitetään helposti ja palvelupohjaisesti varauskoneisiin yhtenäisen rajapinnan kautta. Ratkaisun pohjalla on käytetty luotettavaa ESB-teknologiaa sekä erilaisia Open Source -ratkaisuja.





Hallituksen jäsenten palkkiot

Varsinainen yhtiökokous 2006 päätti, että hallitustyöskentelystä maksetaan palkkiona hallituksen jäsenille 1 500 euroa kuukaudessa, hallituksen varapuheenjohtajalle 2 500 euroa kuukaudessa ja hallituksen puheenjohtajalle 4 500 euroa kuukaudessa sekä lisäksi kaikille maksetaan kokouspalkkioina 200 euroa kokoukselta mukaanluettuna hallituksen asettamien valiokuntien kokoukset. Yhtiön hallituksen päätoimiselle puheenjohtajalle ei makseta edellä mainittuja palkkioita.

Tilikaudella 2006 hallituksen jäsenille maksettiin hallitustyöskentelystä rahapalkkiona yhteensä 114 000 euroa. Osakkeita tai optioita ei hallituksen jäsenille annettu.

Hallituksen nykyinen puheenjohtaja Pekka Sivonen on tilikaudella 2006 työskennellyt yhtiössä päätoimisesti hallituksen hyväksymän toimitusjohtajan mukaisin ehdoin. Puheenjohtajalle ei ole maksettu tältä ajalta edellä mainittua varsinaisen yhtiökokouksen päättämää palkkiota. Puheenjohtajalle on tilikaudella 2006 maksettu päätoimisesta työstä palkkana ja muina etuuksina yhteensä 188 362,23 euroa.

Toimitusjohtaja

Yhtiön hallitus nimittää toimitusjohtajan. Toimitusjohtaja huolehtii SysOpen Digian hallinnosta ja operatiivisesta liiketoiminnasta hallituksen antamien ohjeiden ja määräysten sekä osakeyhtiölain mukaisesti. Toimitusjohtaja saa ryhtyä yhtiön toiminnan laajuus ja laatu huomioon ottaen epätavallisiin tai laajakantoisiin toimiin vain hallituksen valtuuttamana. Toimitusjohtaja toimii konsernin johtoryhmän puheenjohtajana. Toimitusjohtaja ei kuulu yhtiön hallitukseen, mutta on läsnä hallituksen kokouksissa.

Toimitusjohtajan palvelussuhteen keskeiset ehdot määritellään kirjallisesti toimitusjohtajasopimuksessa ja hallitus hyväksyy palvelussuhteen ehdot. Yhtiön hallitus päättää toimitusjohtajalle maksettavasta palkasta, palkkioista, optio-oikeuksista ja muista etuuksista. Toimitusjohtajan kokonaispalkkaus on sidottu konsernin tulokseen ja hänen tulos/bonuspalkkionsa maksetaan hallituksen päätöksen mukaisesti joko yhtiön osakkeina tai rahana tai näiden yhdistelmänä.

Yhtiö voi irtisanoa toimitusjohtajasopimuksen kolmen kuukauden irtisanomisajalla. Toimitusjohtajasopimuksen päättyessä irtisanomiseen yhtiön puolelta toimitusjohtajal-

le maksetaan irtisanomisajan palkan lisäksi erokorvaus, joka määrältään vastaa 24 kuukauden palkkaa. Toimitusjohtajan eläkeikä on 65 vuotta eikä toimitusjohtajalla ole yhtiön puolelta erillistä eläkesopimusta.

Tilikaudella 2006 Jari Mieloselle maksettiin toimitusjohtajan työstä palkkana ja muina etuuksina yhteensä 226 772,16 euroa.

Konsernin johtoryhmä

Konsernin johtoryhmä huolehtii toimitusjohtajan johdolla yhtiön operatiivisesta liiketoiminnasta. Johtoryhmä kokoontuu käsittelemään asioita säännöllisesti yhtiön johtamisjärjestelmän mukaisesti. Johtoryhmä ei ole osakeyhtiölaissa tai SysOpen Digian yhtiöjärjestyksessä määritelty virallinen toimielin eli se ei toimi osakeyhtiöoikeudellisella vastuulla. Käytännössä johtoryhmä tekee toimitusjohtajan johdolla ja valtuuksilla päätöksiä yhtiön operatiiviseen liiketoimintaan liittyen.

Yhtiön hallitus vahvistaa toimitusjohtajan esityksestä konsernin johtoryhmän kokoonpanon. Johtoryhmään kuuluvia henkilöitä ovat tyypillisesti liiketoimintadivisioonien ja muiden keskeisten toimintojen johtajat.

Yhtiön hallitus vahvistaa toimitusjohtajan esityksestä hänen lähimpien alaistensa työehdot sekä heidän palkkansa, palkkionsa, optio-oikeutensa ja muut etuutensa. Konsernin johtoryhmän jäsenten kokonaispalkkaus on sidottu konsernin tulokseen. Johtoryhmän jäsenten toimitusjohtajan keskeiset ehdot on määritelty kirjallisesti.

Konsernin johtoryhmään kuuluvat toimitusjohtaja Jari Mielosen lisäksi Seppo Laaksonen, Tommi Laitinen, Juha Leinonkoski, Kjell Lindqvist, Tomi Merenheimo ja Juha Sihvonen.

Johdon palkitseminen

SysOpen Digiassa on käytössä hallituksen vahvistama lyhyen aikavälin palkitsemisjärjestelmä, jonka tavoitteena

on vuosittain kannustaa operatiivista johtoa toimimaan yhtiön hallituksen asettamien tavoitteiden saavuttamiseksi. Tulospalkkiojärjestelmän piiriin kuuluvat toimitusjohtaja, konsernin johtoryhmä, liiketoimintadivisioonien johtoryhmät ja erikseen määritellyt avainhenkilöt.

Tulospalkkiojärjestelmässä palkkiota voi pääsääntöisesti saada vain, jos konsernin kannattavuustavoite saavutetaan. Yhtiön hallitus voi käyttää harkintaansa päättäessään palkkioista. Palkkion saaminen edellyttää omien taloudellisten tavoitteiden saavuttamista sekä yhtiön arvojen ja laatu politiikan noudattamista. Palkkion suuruutta mitattaessa otetaan huomioon konsernin liikevaihto ja oman divisioonan tai yksikön liikevaihto ja tulos.

Hallituksen, toimitusjohtajan ja konsernin johtoryhmän omistus

Osakasluettelon 31.12.2006 mukaan SysOpen Digian Oyj:n hallituksen nykyiset jäsenet omistivat yhtiön osakkeita seuraavasti: Pekka Sivonen 2 927 563 kappaletta ja Kari Karvinen 1 586 309 kappaletta eli yhteensä 4 513 872 kappaletta. Toimitusjohtaja Jari Mielonen omisti 8 000 kappaletta yhtiön osakkeita. Hallituksen ja toimitusjohtajan omistus yhtiössä oli yhteensä 4 521 872 osaketta. Vuodenvaihteessa nämä osakkeet edustivat yhtiön osake- ja äänimäärästä yhteensä 22,2 %.

Hallituksen jäsenillä ei ole yhtiön optiotodistuksia. Toimitusjohtaja Jari Mielosella oli 2005A-optiotodistuksia 48 000 ja 2005B-optiotodistuksia 22 000 kappaletta. Hallituksella ja toimitusjohtajalla oli siis yhteensä 70 000 optiotodistusta. Kullakin optiotodistuksella voi merkitä yhden osakkeen, joten näiden optiotodistusten myötä hallituksen ja toimitusjohtajan osuus yhtiön osake- ja äänimäärästä voi nousta yhteensä 22,3 %:iin.

Yhtiö ei ole myöntänyt lainoja tai takauksia hallituksen jäsenille, toimitusjohtajalle tai konsernin johtoryhmän jäsenille.



Konsernin johtoryhmän jäsenet omistivat 31.12.2006 SysOpen Digia Oyj:n osakkeita ja optiotodistuksia seuraavasti:

	Osakkeita	Optioita 2003C	Optioita 2005K2	Optioita 2005A	Optioita 2005B
Seppo Laaksonen	5 000		38 619	37 000	11 000
Tommi Laitinen	14 578	10 000	30 842	27 000	11 000
Juha Leinonkoski				7 000	11 000
Kjell Lindqvist	6 022		37 514	27 000	11 000
Tomi Merenheimo	5 300	9 550	20 561	27 000	11 000
Jari Mielonen	8 000			48 000	22 000
Juha Sihvonen				7 000	11 000

Sisäinen tarkastus ja riskienhallinta

Sisäisen tarkastuksen tehtävänä on seurata yhtiön johtamista sekä yhtiön toiminnan lainmukaisuutta.

Hallitus määrittelee vuosittain sisäisen tarkastuksen toimintaperiaatteet sekä laajuuden, ja voi tarvittaessa valita konsernille ulkopuolisen sisäisen tarkastuksen suorittajan, joka voi olla sisäiseen tarkastukseen erikoistunut taho. Sisäisen tarkastuksen edustajalla on yhtiössä tiedon saamiseen hallituksen jäsenen osakeyhtiölain mukaiset oikeudet. Sisäinen tarkastus -toiminto raportoi suoraan yhtiön hallitukselle.

Mikäli yhtiöllä ei valita ulkopuolista sisäisen tarkastuksen suorittajaa, vastaa sisäisestä tarkastuksesta yhtiön talous- ja lakitoiminnot.

Hallitus vahvistaa yhtiön riskienhallinnan toimintaperiaatteet sekä ohjaa ja valvoo riskienhallinnan suunnittelua ja toteutusta. Tavoitteena on SysOpen Digian liiketoiminnan ja toimintaympäristön erityispiirteet huomioon ottaen merkittävimpien riskitekijöiden tunnistaminen ja niiden optimaalinen hallinta siten, että yhtiön strategiset ja taloudelliset tavoitteet saavutetaan.

Tilintarkastus

Yhtiöjärjestyksen mukaan yhtiöllä tulee olla 1–2 varsinaista tilintarkastajaa, joista vähintään toinen on Keskuskauppakamarin hyväksymä tilintarkastusyhteisö. Lisäksi yhtiöllä on yksi varatilintarkastaja.

Tilintarkastajien palkkioista ja kustannusten korvauserusteista päättää yhtiökokous. Tilintarkastajille voidaan hallituksen päätöksellä maksaa kohtuullista korvausta erillisten toimeksiantojen perusteella suoritetuista kertaluontoisista tehtävistä.

Yhtiön tilintarkastaja tilikaudella 2006 on ollut KPMG Wideri Oy Ab päävastuullisena tilintarkastajanaan KHT Ari Ahti. Varatilintarkastaja on ollut KHT Mauri Palvi.

Varsinainen yhtiökokous 2006 päätti, että tilintarkastajille maksetaan tilintarkastuksesta palkkio laskua vastaan.

Tilikaudella 2006 tilintarkastajille maksettiin tilintarkastuksesta rahapalkkiona yhteensä 66 693,20 euroa ja yritysostoihin liittyvästä nk. financial due diligence -tarkastuksesta ja muusta konsultoinnista 71 837,68 euroa.

Sisäpiirihallinto

Yhtiön oma sisäpiirisäännöstö on otettu käyttöön 1.3.2000. Se noudattaa Helsingin Arvopaperipörssin antamaa suositusta listayhtiöiden sisäpiiriohjeeksi.

SysOpen Digian sisäpiiri jakautuu julkiseen ja yritys-kohtaiseen sisäpiiriin. Julkiseen sisäpiiriin kuuluvat yhtiön hallituksen jäsenet, tilintarkastajat, toimitusjohtaja, toimitusjohtajan sijainen sekä konsernin johtoryhmän jäsenet. Julkisten sisäpiiriläisten omistus- ja kytkenätiedot ilmoitetaan yhtiön internet-sivuilla.

Yrityskauppahankkeista ja muista olennaisesti osakkeen arvoon mahdollisesti vaikuttavista hankkeista pidetään hankekohtaisia sisäpiirirekistereitä. Sisäpiiriohjeen noudattamisesta ja ilmoitusvelvollisuuden seurannasta vastaa yhtiön lakiasioiden johtaja.

Esitykset varsinaiselle yhtiökokoukselle 28.2.2007 hallitukseksi

Keskeiset osakkeenomistajat, jotka edustavat 28,7 %:ia yhtiön osakkeiden äänimäärästä, ovat ilmoittaneet yhtiölle tulevansa esittämään varsinaiselle yhtiökokoukselle, että yhtiön hallitukseen valitaan seuraavan varsinaisen yhtiökokouksen loppuun saakka seuraavat seitsemän tehtävään suostumuksensa antanutta henkilöä:

- Pekka Sivonen, SysOpen Digian nykyisen hallituksen päätoiminen puheenjohtaja;
- Kari Karvinen, SysOpen Digian nykyisen hallituksen varapuheenjohtaja;
- Pertti Kyttälä, Peranit Oy:n toimitusjohtaja;
- Matti Mujunen, Secgo Software Oy:n toimitusjohtaja;
- Mikko Terho, Vice President, Nokia Oyj;
- Martti Mehtälä, Microsoft Oy:n toimitusjohtaja; ja
- Eero Makkonen, hallitusammattilainen.



Pekka Sivonen, s. 1961, valtiotieteen yo

Hallituksen puheenjohtaja. SysOpen Digia Oyj:n hallituksessa vuodesta 2005. Digia Oy:n perustajaosakas, Digia Oy:n hallituksessa vuodesta 1997 ja puheenjohtaja vuodesta 2000. Toiminut Digia Oy:n toimitusjohtajana vuosina 1997–2000. Lisäksi toimii yrittäjänä viestinnän ja mainonnanalan yhtiöissä. BlueWhite Resorts Oy, hallituksen puheenjohtaja; Comma Group, hallituksen puheenjohtaja; Technopolis Ventures Oy, hallituksen jäsen; ADC Helsinki Oy, hallituksen jäsen; ja Osakeyhtiö Eloranta, hallituksen jäsen. Hallitusammattilaiset ry:n jäsen vuodesta 2005.

Kari Karvinen, s. 1959, FM

Hallituksen varapuheenjohtaja. SysOpen Oyj:n perustajaosakas ja hallituksessa vuodesta 1990, puheenjohtaja 2002–2005 sekä varapuheenjohtaja 1999–2002. SysOpen Digia Oyj:n hallituksen varapuheenjohtaja vuodesta 2005. Nykyisin hallitusammattilainen ja itsenäinen sijoittaja. Toiminut aiemmin Sysopen Oyj:n varatoimitusjohtajana (1990–1999), suunnittelujohtajana (1999–2000) ja päätoimisena hallituksen puheenjohtajana (2002–2004). Sitä ennen toiminut mm. Helsingin PC-Konsultit Oy:ssä toimitusjohtajana ja tuotepäällikkönä (1988–1990) sekä Sycon Oy:ssä tuotepäällikkönä, atk-suunnittelijana ja ohjelmoijana (1982–1988). Hallituksen jäsen Oy Drumsö Utveckling Ab:ssä. Hallitusammattilaiset ry:n jäsen vuodesta 2003.

Pertti Kyttälä, s. 1950, KTK

Hallituksen jäsen vuodesta 2005. Nykyisin toimitusjohtajana Peranit Oy:ssä. Toiminut aiemmin mm. toimitusjohtajana Oy Radiolinja Ab:ssä (1999–2003), tietohallintojohtajana Helsingin Puhelin Oy:ssä (1997–1999), toimitusjohtajana Oy Samlink Ab:ssä (1994–1997),

toimitus- ja varatoimitusjohtajana Sp-palvelu Oy:ssä (1991–1994). Tätä aiemmin toiminut eri tehtävissä SKOP:ssa (1985–1990) ja OKO:ssa (1973–1985). Toimii Valimo Wireless Oy:n ja ASAN Security Technologies Oy:n hallituksen puheenjohtajana sekä hallituksen jäsenenä Suomen Asiakastieto Oy:ssä ja UniqMinds Oy:ssä.

Matti Mujunen, s. 1958, tietokoneinsinööri

Hallituksen jäsen vuodesta 2004. Nykyisin toimitusjohtajana Secgo Software Oy:ssä. Toiminut aiemmin muun muassa toimitusjohtajana Secgo Group Oy:ssä (2002–2004), BEA Systems Oy:ssä nimikkeellä Vice President, Nordic Operations (1996–2000), toimitusjohtajana ja yrittäjänä Client Server Technologies Oy:ssä (1991–1996), myynnin johtotehtävissä Oracle Finland Oy:ssä (1989–1991) sekä myynti- ja myynnin johtotehtävissä Digital Equipment Corporation Oy:ssä (1983–1989). Toimii Profium Oy:n hallituksen puheenjohtajana sekä hallituksen jäsenenä Bonware Oy:ssä ja Fathammer Oy:ssä. Tampereen Kauppakamarin ICT-toimikunnan jäsen vuodesta 2002.

Mikko Terho, s. 1960, diplomi-insinööri

Hallituksen jäsen vuodesta 2005. Johtaa Nokian Technology Platforms -yksikössä Strategic Architecture -ryhmää. Mikko Terholla on laaja kokemus mm. telekommunikaatioalan kehittämiseen liittyvästä järjestötyöstä. Mikko Terho oli johtokunnan jäsenenä Infrared Data Associationissa (1993–1995). Johtaja ja perustajajäsen, WAP Forum Ltd. (1997–1998). Hallituksen jäsen, Symbian Ltd. (1998–2002). Tampereen teknillisen yliopiston johtokunnan jäsen (1998–2001). Tampereen kauppakamarin valtuuskunnan jäsen (2000–2002). Tampereen yliopiston neuvottelukunnan jäsen (vuodesta 2000). Hewlett-Packardin Advisory Councilin jäsen (vuodesta 2003).



Jari Mielonen, s. 1960, KTM

SysOpen Digia Oyj:n toimitusjohtaja (President and Chief Executive Officer) vuodesta 2005. Vastaa yrityksen operatiivisesta liiketoiminnasta ja raportoi SysOpen Digian hallitukselle. Toiminut aiemmin muun muassa Digia Oy:n toimitusjohtajana (2001–2005), Sonera Oyj:n johdossa nimikkeellä Chief Technology Officer (1998–2001), ICL Data Oy:n teknologiajohtajana nimikkeellä Director, Software Technology (1996–1998), Tieto Oyj:n Ohjelmistoliiketoiminnon-divisioonassa Unic Oy:n myyntijohtajana (1995–1996) ja myyntipäällikkönä (1990–1995) sekä vuosina 1987–1989 Tietotehdas Oy:ssä sovelluskehitystehtävissä.

Seppo Laaksonen, s. 1963, FM

Varatoimitusjohtaja ja toimitusjohtajan sijainen. Vastaa Telekommunikaatio-divisioonan operatiivisesta toiminnasta. Toiminut aiemmin Digia Oy:n projekti- ja palveluliiketoiminnasta sekä tuotekehityksestä vastaavana johtajana nimikkeellä VP, Projects & Services (2001–2005). Tätä ennen Novo Group Oyj:ssä kehityspäällikkönä vastaten kehitystiimin johdosta ja palvelukonseptien kehittämisestä (1998–2001), konsulttina Ohjelmistoyhtiö Tiuhon Oy:ssä (1991–1998) sekä sovelluskehitystehtävissä Tietotehdas Oy:ssä (1989–1991).

Tommi Laitinen, s. 1968, yo-merkonomi, tekn. yo

Senior Vice President, konsernin strategia ja kehittäminen. Vastaa yhtiön strategisten resurssien (prosessit, henkilöstö, teknologiat) kehittämisestä. Toiminut aiemmin Digia Oy:n ohjelmistotuotannosta vastaavana johtajana nimikkeellä Vice President, Engineering (2001–2004), laadusta ja prosesseista vastaavana johtajana (2001–2002) sekä liiketoimintayksikön johtajana (1999–2000). Sitä ennen toiminut (1991–1999) erilaisissa projekti- ja tuotehallinnan sekä ohjelmistokehitystehtävissä

Econocap Engineering Oy:ssä, Teemuaho Oy:ssä, Verkonmerkki Oy:ssä ja HALT Ohjelmointi Oy:ssä.

Juha Leinonkoski, s. 1964, KTM

Senior Vice President, SysOpen Digian Finanssi ja Palvelut -divisioonan johtaja. Toiminut vuosina 1999–2006 Samstock Oy:n toimitusjohtajana. Sitä ennen erilaisissa johtotehtävissä Boss Consulting Oy:ssä ja Samlink Oy:ssä vuosina 1989–1999.

Kjell Lindqvist, s. 1957, KTM

Chief Financial Officer. Vastaa yhtiön taloudesta ja hallinnosta. Toiminut aikaisemmin Digia Oy:n talousjohtajana (2000–2005). Sitä ennen ollut KPMG Oy:n palveluksessa (1982–2000) KHT-tilintarkastajana eri tehtävissä yhtiön osakkaana.

Tomi Merenheimo, s. 1973, OTK

Vice President, Legal and Communications. Vastaa yhtiön lakiasioista ja viestinnästä. Toiminut aiemmin Sysopen Oyj:n lakiasioista ja viestinnästä vastaavana johtajana (2002–2005). Sitä ennen toiminut lakimiehenä muun muassa KCI Konecranes Oyj:ssä (1999–2002) ja Rahoitustarkastuksessa (1998–1999).

Juha Sihvonen, s. 1968, datanomi

Senior Vice President, SysOpen Digia Oyj:n Teollisuus ja Kauppa -divisioonan johtaja syksystä 2006 alkaen. Vastaa Teollisuus ja Kauppa -divisioonan operatiivisesta toiminnasta ja strategisesta kehittämisestä. Toiminut aiemmin Sentera Oyj:n toimitusjohtajana sekä erilaisissa johtotehtävissä (2000–2006). Sitä ennen toiminut mm. Industri-Matematiikan maajohtajana (1999–2000) sekä Computer Associates:lla liiketoimintasovellusten kansainvälisessä myynnissä (1995–1999). Kaiken kaikkiaan toiminut IT-alalla vuodesta 1988.



Sisällysluettelo

Hallituksen toimintakertomus	28
Konsernin tilinpäätös	34
Emoyhtiön tilinpäätös	69
Toimintakertomuksen ja tilinpäätöksen allekirjoitus	72
Tilinpäätösmerkintä	72
Tilintarkastuskertomus	73

MARKKINAT

Vuonna 2006 ICT-markkinat jatkuivat haastavina kysynnän vaihdellessa asiakassegmenteittäin. Toimialan rakenteiden muuttuminen ja trendin mukainen konsolidoituminen sekä asiakkaiden kilpailutilanteesta aiheutuneet kustannuspaineet ylläpitivät voimakasta hintakilpailua.

ICT-palvelumarkkinan asiakkuudet hakivat investoinneilleen yhä nopeampaa takaisinmaksuaikaa ja pyrkivät välitöntä liiketoimintahyötyä tuoviin kokonaisratkaisuihin. Sopimuskehitysmarkkinan arvioitiin olevan kasvavassa hinta- ja tehokkuuspaineessa, joka aiheutui johtavien matkapuhelinvalmistajien kannattavuustavoitteista sekä uusien tuotteiden entistä nopeammista markkinoille tuonnin tavoitteista. Langattoman integraatiomarkkinan muotoutuminen alkoi vuonna 2006. Gartner ennusti vuonna 2006, että vuonna 2010 noin 80 prosenttia kaikista yritysratkaisuksista voidaan käyttää langattomien laitteiden avulla.

EITO arvioi Länsi-Euroopan ICT-markkinan olleen vuonna 2006 noin 616 miljardia euroa ja ennusti markkinan kasvavan 3,7 prosenttia 639 miljardiin euroon vuonna 2006. IDC arvioi, että Länsi-Euroopan ICT-markkina kasvaa vuotuisesti noin 5–6 prosenttia. Market-Visio arvioi Suomen ICT-markkinan olleen 5,1 miljardia euroa vuonna 2006 ja kasvaneen 3,2 prosenttia 5,2 miljardiin euroon vuonna 2006. Gartner Dataquest arvioi kesäkuussa 2006 ilmestyneen tutkimuksensa mukaan, että Länsi-Euroopan ICT-palvelumarkkinan kasvu on 4,8 prosenttia vuosittain 2010 asti.

Vuonna 2006 matkapuhelinten myynnin kasvun arvioitiin olevan noin 15 prosenttia kappalemääräisen volyymin kasvaessa yli 900 miljoonan. Gartnerin kesäkuussa 2006 päivitetyn ennusteen mukaan vuonna 2006 arvioitiin myytävän yli 100 miljoonaa älypuhelinia. Yankee Group arvioi älypuhelinten kumulatiivisen volyymin ylittävän 300 miljoonan laitteen määrän vuonna 2007 ja Nokian ennusteen mukaan vuonna 2008 myytäisiin yli 200 miljoonaa älypuhelinia. IDC arvioi, että vuonna 2008 myydään yli 130 miljoonaa älypuhelinia. Symbian jatkoi hallitsevaa rooliaan älypuhelinmarkkinassa. Linuxin ja Microsoftin roolin arvioitiin asteittain vahvistuvan.

SYSOPEN DIGIAN LIIKETOIMINTA

Vuonna 2006 SysOpen Digia jatkoi voimakasta kasvuaan noudattaen loppuvuonna 2005 julkistettua strategiaansa. Vuoden aikana konserniin yhdistettiin kaksi uutta yhtiötä, Samstock Oy ja Sentera Oyj. Samalla liiketoiminnot organisoitiin sisäisesti uudelleen kolmeen liiketoimintaluokkaan: Telekommunikaatio, Finanssi ja Palvelut sekä Teollisuus ja Kauppa. Näiden suurien järjestelyiden rinnalla myös liiketoiminnasta huolehdittiin ja konsernin kannattavuus saatiin nostettua hyvälle tasolle.

Telekommunikaatio

SysOpen Digialla on vahva asema älypuhelimien tuotekehityksessä ja operaattoreiden ICT-ratkaisuissa. SysOpen Digia tarjoaa kattavia tuote- ja palvelukokonaisuuksia,

jotka auttavat asiakkaitamme – matkapuhelinvalmistajia, puolijohdetoimittajia ja operaattoreita – kehittämään omia tuotteitaan ja tarjontaansa.

Tilikaudella 2006 Telekommunikaatio-liiketoiminnan kasvu oli 13 prosenttia tilikauteen 2005 verrattuna. Ensimmäisellä vuosipuoliskolla liiketoimintaa rasitti heikko toinen vuosineljännes, mutta toisella vuosipuoliskolla Telekommunikaatio-liiketoiminnan operatiivinen kannattavuus oli selkeästi parempi johtuen määrätietoisesta operatiivisen tehokkuuden lisäämisestä ja uusista merkittävistä asiakkuuksista.

Markkinatilanne vuoden 2006 toisella puoliskolla oli sekä operaattori- että älypuhelinmarkkinoilla hyvä. Operaattoriasiakkaiden parantunut kannattavuus ja älypuhelinpuolen asiakkaiden panostukset uusiin hankkeisiin ovat tuoneet yhtiölle uusia mahdollisuuksia. Markkinoiden odotetaan jatkuvan aktiivisina myös vuonna 2007.

Operaattoriasiakkaiden parantunut tilanne mahdollistaa uusien palvelujen kehittämisen. Samalla keskittyminen ydinliiketoimintaan avaa ulkoistumahdollisuuksia. Tarjonta monipuolisemmissa päätelaitteissa lisääntynee parempien katteiden ja pidemmälle vietyjen tuotteistusten ansiosta. Laitteiden operaattorikustomointi jatkuu vahvana vuonna 2007. Käytettävyysspalveluille odotetaan kasvua vuodelle 2007 sekä älypuhelin- että muissa markkinoissa.

Finanssi ja Palvelut

Finanssi ja Palvelut -liiketoiminta tarjoaa asiakkailleen kokonaisvaltaisia palvelu-, tuote- ja integraatoratkaisuja, joissa hyödynnetään koko konsernin osaamista ja resursseja sekä uuden kokoluokan mukaista toimituskykyä. Ratkaisut pohjautuvat SysOpen Digian omiin monistettaviin ohjelmistotuotteisiin, kumppaneiden tuotteisiin sekä monistettaviin projektitoimitusmalleihin.

Tilikaudella 2006 Finanssi ja Palvelut -liiketoiminnan kasvu oli 42 prosenttia edelliseen tilikauteen verrattuna. Loppuvuoden 2006 aikana Finanssi ja Palvelut -liiketoiminnan kasvu ja kannattavuus jäivät kuitenkin ennakoitua tasosta. Liiketoiminnan haasteet muodostivat ennakoitua suurempi henkilökunnan vaihtuvuus, sovitujen asiakashankkeiden aloituksen viivästyminen sekä asiakashankkeisiin liittyvät kertaluontoiset kustannukset. Henkilökunnan vaihtuvuuden odotetaan olevan tietyissä Finanssi ja Palvelut -liiketoiminta-alueen yksiköissä normaalia voimakkaampaa vielä alkuvuoden 2007 aikana, millä on väliaikainen heikentävä vaikutus liiketoiminta-alueen suorituskykyyn. Lisäksi vuoden 2006 lopussa SysOpen Digia joutui aloittamaan oikeudelliset toimenpiteet entistä yhteistyökumppaniaan vastaan tämän tekemän sopimusrikkomuksen vuoksi.

Teollisuus ja Kauppa

SysOpen Digialla on vahva asema teollisuuden ja kaupan arvoketjun tietojärjestelmämarkkinoilla. Syvä toimialaosaaminen antaa parhaan mahdollisen pohjan yhteistyölle, jonka tuloksena on asiakkaan prosesseja tukeva, käytettävällinen ja teknisesti korkeatasoinen ratkaisu.

SysOpen Digian ratkaisut perustuvat omiin monistettuihin ohjelmistotuotteisiin, kumppaneiden tuotteisiin sekä tuotteistettuihin projektitoimitusmalleihin.

Tilikaudella 2006 Teollisuus ja Kauppa -liiketoiminnan kasvu oli 242 prosenttia edelliseen tilikauteen verrattuna johtuen liiketoiminnan merkittävästä uudelleenjärjestelystä ja toisaalta asiakkuuksien hyvästä kasvusta. Operatiivinen kannattavuus oli hyvällä tasolla verrattuna edellisen vuoden vastaavaan ajankohtaan.

Teollisuuden ja Kaupan liiketoiminta kehittyi loppuvuonna 2006 edelleen suotuisasti. Palveluiden suhteellisen osuuden Teollisuuden ja Kaupan liikevaihdosta uskotaan jatkossa hieman kasvavan. Pienten ja keskisuurten yritysten hankkeiden odotetaan myös kasvavan suhteellisesti nopeammin ja siksi yhtiö aikoo panostaa vahvemmin myös tämän sektorin myyntiin.

Toiminnanohjausmarkkinoilla SysOpen Digia on pystynyt kasvattamaan markkinaosuuttaan laajalla ratkaisusalkulla ja siksi toiminnanohjausliiketoiminnan odotetaan kasvavan keskimääräistä markkinakasvua nopeammin. Kaupan arvoketjussa odotetaan Web- ja integraatoratkaisujen myynnin kehittyvän myös positiivisesti ja laajentuneen ratkaisutarjonnan avulla yhtiö arvioi liiketoiminnan kehittyvän suotuisasti myös nykyasiakkaiden edelleen kehittäessä tietojärjestelmäympäristöjään.

Taloudellisesta asemasta ja tulosta kuvaavat tunnusluvut

Yhtiön toiminta oli voitollista ja yhtiön vakavaraisuus ja maksuvalmius hyviä. Yhtiön taloudellista asemaa ja tulosta kuvaavat tunnusluvut on esitetty seuraavassa taulukossa:

	2006	2005	2004
Liikevaihto	84 968	60 525	26 174
Liikevoitto	8 354	4 229	2 358
Liikevoitto %:a liikevaihdosta	10 %	7 %	9 %
Oman pääoman tuotto %	8 %	5 %	21 %
Omavaraisuusaste %	44 %	56 %	70 %

Liikevaihto

SysOpen Digian liikevaihto tilikaudella 2006 oli 85,0 miljoonaa euroa kasvaen 40 prosenttia (2005: 60,5 miljoonaa euroa). Liikevaihtoon sisältyy yritysostoilla hankittujen SysOpen Digia Financial Software Oy:n (entinen Samstock Oy) ja SysOpen Digia Industry and Trade Oy:n (entinen Sentera Oyj) liikevaihtoa yhteensä 20,7 miljoonaa euroa.

Telekommunikaatio-liiketoiminnan liikevaihto tilikaudella 2006 oli 43,6 miljoonaa euroa kasvaen 13 prosenttia (2005: 38,7 miljoonaa euroa). Finanssi ja Palvelut -liiketoiminnan liikevaihto tilikaudella 2006 oli 23,6 miljoonaa euroa kasvaen 42 prosenttia (2005: 16,6 miljoonaa euroa). Teollisuus ja Kauppa -liiketoiminnan liikevaihto tilikaudella 2006 oli 17,7 miljoonaa euroa

kasvaen 242 prosenttia (2005: 5,2 miljoonaa euroa).

Tuoteliiketoiminnan osuus konsernin liikevaihdosta tilikaudella 2006 oli 11,4 miljoonaa euroa (2005: 6,5 miljoonaa euroa) vastaten 13,4 prosenttia (2005: 10,8 prosenttia).

Tilikauden 2006 pro forma -liikevaihto oli 98,9 miljoonaa euroa laskien 1,4 prosenttia verrattuna tilikauteen 2005. Telekommunikaatio-liiketoiminnan pro forma -liikevaihto oli 43,6 miljoonaa euroa, Finanssi ja Palvelut -liiketoiminnan pro forma -liikevaihto oli 28,0 miljoonaa euroa ja Teollisuus ja Kauppa -liiketoiminnan pro forma -liikevaihto oli 27,3 miljoonaa euroa.

Tuoteliiketoiminnan osuus tilikauden 2006 pro forma -liikevaihdosta konsernissa oli 15,0 prosenttia (2005: 15,7 prosenttia).

Kansainvälisen liiketoiminnan osuus liikevaihdosta tilikaudella 2006 oli 7,0 prosenttia (2005: 7,5 prosenttia).

Kannattavuus ja tulos

SysOpen Digian liikevoitto (EBIT) tilikaudella 2006 oli 8,4 miljoonaa euroa, jossa oli kasvua 98 prosenttia (2005: 4,2 miljoonaa euroa). Telekommunikaatio-liiketoiminnan liikevoitto oli 4,0 miljoonaa euroa laskien 7 prosenttia (2005: 4,3 miljoonaa euroa). Telekommunikaatio-liiketoiminnan tilikauden 2006 tulosta rasittaa SysOpen Oyj:n ja Digia Oy:n yhdistymisessä syntyneen kohdistetun liikearvon poisto yhteensä 1,4 miljoonaa euroa (2005: 1,2 miljoonaa euroa). Finanssi ja Palvelut -liiketoiminnan liikevoitto oli 2,3 miljoonaa euroa kasvaen 11 prosenttia (2005: 2,1 miljoonaa euroa). Teollisuus ja Kauppa -liiketoiminnan liikevoitto oli 2,0 miljoonaa euroa (2005: -0,4 miljoonaa euroa).

Konsernin nettorahoituskulut tilikaudella 2006 olivat 1,7 miljoonaa euroa (2005: 0,9 miljoonaa euroa).

Tulos ennen veroja tilikaudella 2006 oli 6,7 miljoonaa euroa (2005: 3,3 miljoonaa euroa) ja voitto verojen jälkeen oli 4,9 miljoonaa euroa (2005: 2,4 miljoonaa euroa).

Konsernin osakekohtainen tulos tilikaudella 2006 oli 0,25 euroa (2005: 0,14 euroa).

Tilikauden 2006 pro forma -liikevoitto oli 9,4 miljoonaa euroa, parantuen merkittävästi verrattuna tilikauteen 2005, jolloin se oli 3,7 miljoonaa euroa. Telekommunikaatio-liiketoiminnan pro forma -liikevoitto oli 4,0 miljoonaa euroa, Finanssi ja Palvelut -liiketoiminnan pro forma -liikevoitto oli 2,2 miljoonaa euroa ja Teollisuus ja Kauppa -liiketoiminnan pro forma -liikevoitto oli 3,2 miljoonaa euroa.

Rahoitus ja investoinnit

SysOpen Digia -konsernin taseen loppusumma oli tilikauden 2006 lopussa 146,3 miljoonaa euroa (2005: 96,0 miljoonaa euroa) ja omavaraisuusaste oli 44 prosenttia (2005: 56 prosenttia). Nettovelka suhteessa omaan pääomaan (net gearing) oli 72 prosenttia (2005: 26 prosenttia). Konsernin likvidit varat tilikauden 2006 lopussa olivat 11,5 miljoonaa euroa (2005: 12,3 miljoonaa euroa). Konsernilla oli tilikauden 2006 lopussa 56,7

miljoonaa euroa korollista vierasta pääomaa (2005: 26,1 miljoonaa euroa).

SysOpen Digia Oyj hankki 26.4.2006 Samstock Oy:n kauppahintaan 5,1 miljoonaa euroa. Samstock Oy:n hankinnan yhteydessä syntyi noin kahden miljoonan euron kohdistamaton liikearvo. Lisäksi yhtiö hankki 31.5.2006 Sentera Oyj:n kauppahintaan 42,6 miljoonaa euroa. Sentera Oyj:n hankinta rahoitettiin nostamalla 37,8 miljoonan euron suuruinen pankkilaina ja emittoimalla uusia SysOpen Digia Oyj:n osakkeita myyjille. Sentera Oyj:n hankinnassa syntyi yhteensä 29,6 miljoonan euron liikearvo, josta 4,3 miljoonaa euroa on kohdistettu hankituille asiakkaille ja loppuosa on kohdistamaton liikearvo.

Vuosittaiset arvonalentumistestit tehdään IAS 36 -standardien mukaisesti liikearvoille ja sellaisille aineettomille hyödykkeille, joiden taloudellinen vaikutusaika on rajaton. Liikearvoista ei 1.1.2004 alkaen tehdä poistoja ja jäännösarvo testataan vuosittain. Arvonalentumistestaus on kuvattu tarkemmin tilinpäätöksen liitetiedoissa kohdassa 14 Aineettomat hyödykkeet.

Osana rahoitusstrategiaa SysOpen Digia allekirjoitti 9.11.2006 80 miljoonan euron syndikoidun luottosopimuksen, joka jakautuu 50 miljoonan euron määräaikaiseen lainaan ja 30 miljoonan euron valmiusluottolimitiin. Järjestelyn laina-aika on kolme vuotta. Lainajärjestelyllä on järjestely uudelleen yhtiön lainaportfolio, laajennettu rahoituspohjaa, optimoitu rahoituskustannuksia ja mahdollistettu tulevien investointien rahoitus. Lainajärjestelyyn osallistuvat pankit ovat Sampo, OKO ja Nordea. Pitkäaikaisia lainoja on käsitelty tarkemmin tilinpäätöksen liitetiedoissa kohdassa 21 Korolliset velat.

Yhtiöllä on rahoitus-, puite- ja toimitussopimuksia, joihin sisältyy erityisehtoja liittyen tilanteeseen, jossa määräysvalta yhtiössä vaihtuu.

Konsernin liiketoiminnan rahavirta tilikaudella 2006 oli 5,8 miljoonaa euroa positiivinen (2005: 5,7 miljoonaa euroa positiivinen).

Konsernin investoinnit tilikaudella 2006 olivat yhteensä 1,9 miljoonaa euroa (2005: 2,3 miljoonaa euroa).

Sijoitetun pääoman tuotto (ROI) tilikaudella 2006 oli 9 prosenttia (2005: 6 prosenttia). Oman pääoman tuotto (ROE) oli 8 prosenttia (2005: 5 prosenttia).

Selvitys tutkimus- ja kehitystoiminnan laajuudesta

Konserni on panostanut tutkimus- ja kehitystoimintaan sekä tuotekehitykseen kaikilla liiketoiminta-alueilla. Tutkimus- ja kehityskustannukset olivat tilikaudella konsernissa yhteensä 1,8 miljoonaa euroa (1,4 miljoonaa euroa vuonna 2005 ja 0,2 miljoonaa euroa vuonna 2004), mikä vastaa 2,1 prosenttia liikevaihdosta (2,3 prosenttia liikevaihdosta vuonna 2005 ja 0,8 prosenttia vuonna 2004).

Riskienhallinta

SysOpen Digian riskienhallinnan osalta keskeisimmät seurattavat riskit vuonna 2006 olivat asiakas-, henkilö-, projekti-, tietoturva-, integraatio- ja liikearvoriskit.

Asiakasriskiä hallittiin aktiivisella asiakasrakenteen kehittämisellä ja ennalta ehkäisemällä potentiaalisten riskipositioiden syntymistä. Henkilöriskejä arvioitiin ja hallittiin aktiivisella avainhenkilöiden kanssa neljännesvuosittain käytävällä tavoite- ja kehityskeskusteluprosessilla. Henkilöstön sitoutuneisuuden kehittämiseksi sisäisen viestinnän tehokkuutta lisättiin suunnitelmallisesti kuukausittaisten henkilöstötilaisuuksien ja johdon näkemyksen avulla. Liiketoimintojen keskeisten projektien auditoinnin avulla kehitettiin konsernin projektiriskien hallintaa ja varmistettiin projektien menestykselliset asiakastoimitukset. Tämän lisäksi konsernin sertifioitua laatujärjestelmät evaluoitiin ja hyväksyttiin uudelleen ja projektitoimitusten raportointikäytäntöjä tehostettiin. Tietoturvariskiä hallinnoitiin tietoturva-auditoinneilla ja jatkuvalla toimintamallien, tietoturvaa edistävien käytäntöjen ja prosessien kehittämisellä. Liiketoimintojen integroimiseen, yhtenäisten toimintamallien ja parhaiden käytäntöjen, sekä niiden yhtenäiseen kehittämiseen liittyviä riskejä hallinnoitiin konsernin johtoryhmässä. IFRS-kirjanpitoikäytäntöön liittyen liikearvo ja sen Impairment-testaus oli aktiivisessa seurannassa osana huolellista ja ennakoivaa riskijohtamiskäytäntöä.

Henkilöstö, johto ja hallinto

Henkilöstön määrä oli tilikauden 2006 lopussa 1 087, jossa kasvua oli 294 henkilöä eli 37,1 prosenttia verrattuna tilikauden 2005 loppuun (2005: 793 henkilöä). Keskimäärin henkilöstöä tilikaudella 2006 oli 981, jossa kasvua oli 250 henkilöä eli 34,2 prosenttia (2005: 731).

Henkilöstön kumulatiivinen lähtövaihtuvuus tilikaudella 2006 oli 10,2 prosenttia (2005: 10,6 prosenttia).

Yhtiön henkilöstöä kuvaavat tunnusluvut:

	2006	2005	2004
Keskimääräinen lukumäärä tilikaudella	981	731	286
Tilikauden palkat ja palkkiot	41 728	30 197	12 511

Henkilöstön jakautuminen liiketoiminta-alueittain tilikauden 2006 lopussa:

Telekommunikaatio	48 %
Finanssi ja Palvelut	25 %
Teollisuus ja Kauppa	22 %
Hallinto ja johto	5 %

Ulkomailla työskenteli tilikauden 2006 lopussa yksi prosentti SysOpen Digian henkilökunnasta.

Tilikauden 2006 aikana SysOpen Digian Oyj:n hallituksen muodostivat 25.4.2006 saakka Pekka Sivonen (puheenjohtaja), Kari Karvinen (varapuheenjohtaja), Pekka Eloholma, Matti Mujunen, Mikko Terho ja

Pertti Kyttälä. Pekka Eloholma erosi 25.4.2006 SysOpen Digia Oyj:n hallituksen jäsenyydestä tultuaan nimitetyksi AffectoGenimap Oyj:n toimitusjohtajaksi. Tämän jälkeen SysOpen Digia Oyj:n hallitus jatkoi tilikauden loppuun saakka viisijäsenisenä.

SysOpen Digian hallitus oli tilikaudella 2006 kaksi valiokuntaa: palkitsemisvaliokunta ja tarkastusvaliokunta.

Palkitsemisvaliokunnan tarkoituksena on valmistella palkitsemisjärjestelmiä ja seurata niiden toimivuutta yhtiön tavoitteiden saavuttamiseksi, turvata päätöksen- teon objektiivisuutta sekä varmistaa palkitsemisjärjestelmien läpinäkyvyys ja järjestelmällisyys. Palkitsemisvaliokuntaan kuuluivat tilikaudella 2006 Pekka Sivonen (puheenjohtaja), Kari Karvinen ja Mikko Terho. Palkitsemisvaliokunta kokoontui kaksi kertaa.

Tarkastusvaliokunnan tehtävänä on avustaa hallitusta varmistamaan yhtiön taloudellisen raportoinnin ja laskennan menetelmien sekä tilinpäätöksen ja muun yhtiön antaman taloudellisen tiedon tasapainoisuus, läpinäkyvyys ja selkeys. Tarkastusvaliokuntaan kuuluivat tilikaudella 2006 yhtiöstä riippumattomat hallituksen jäsenet Pertti Kyttälä (puheenjohtaja), Matti Mujunen ja Pekka Eloholman erottua SysOpen Digia Oyj:n hallituksesta hänen tilallaan Mikko Terho. Tilikaudella 2006 tarkastusvaliokunta kokoontui kolme kertaa.

Yhtiön toimitusjohtajana toimi koko tilikauden 2006 ajan Jari Mielonen ja vastaavasti toimitusjohtajan sijaisena Seppo Laaksonen.

Konsernin tilintarkastajana toimi koko tilikauden 2006 tilintarkastusyhteisö KPMG Oy Ab päävastuullisena tilintarkastajanaan KHT Ari Ahti.

SysOpen Digia noudattaa 1.7.2004 voimaanastunutta suositusta listayhtiöiden hallinnointi- ja ohjausjärjestelmistä (HEX, Keskuskauppakamari ja TT).

Yritys- ja liiketoimintakaupat

SysOpen Digia osti 26.4.2006 Samstock Oy:n koko osakekannan. Kaupalla SysOpen Digia vahvisti strategiansa mukaista finanssisektorin liiketoimintaa Suomen ja Pohjoismaiden alueella. Kaupan myötä SysOpen Digian tuote- ja ratkaisutarjonta kasvoivat merkittävästi kyseisellä markkinasegmentillä. Samstockin liiketoiminnot integroitiin osaksi konsernin Finanssi ja Palvelut -liiketoimintalueta. Samstock Oy:n toiminimi muutettiin SysOpen Digia Financial Software Oy:ksi. Samstock säilytettiin tuotenimenä SysOpen Digia -konsernissa.

SysOpen Digia osti 31.5.2006 Sentera Oyj:n pääomistajilta yhteensä 77,39 prosenttia Senteran osakepääomasta ja äänimäärästä. SysOpen Digia antoi kesäkuussa arvopaperimarkkinalain mukaisen lunastustarjouksen lopuista Senteran osakkeista ja teki lisäksi osakeyhtiölain mukaisen lunastusvaatimuksen SysOpen Digian omistussuuden ylitettyä 90 % kaikista Senteran osakkeista (pois lukien Senteran hallussa olleet omat osakkeet). Keskuskauppakamarin lunastuslautakunnan määräämä välimiesoikeus vahvisti 26.9.2006, että SysOpen Digian oikeus lunastaa muiden osakkeenomistajien kuin SysOpen Digian omistamat Sentera Oyj:n osakkeet on riidaton ja että

SysOpen Digialla on oikeus saada lunastuksen kohteena olevat Senteran osakkeet omistukseensa asettamalla lunastushinnan maksamisesta välimiesoikeuden hyväksymä vakuus. SysOpen Digia asetti vakuuden samana päivänä. SysOpen Digia sai siten 26.9.2006 omistusoikeuden kaikkiin lunastuksen kohteena oleviin Senteran osakkeisiin ja Senteran osakkeen noteeraus Helsingin Pörssin NM-listalla päättyi samana päivänä. SysOpen Digia omistaa, pois lukien Senteran omistamat omat osakkeet, kaikki Senteran osakkeet.

Senteran hankinta vahvisti SysOpen Digian liike- toimintoja ja osaamista erityisesti teollisuuden, kaupan ja logistiikan aloilla. Tämä loi ainutlaatuisen aseman integroidussa kaupan arvoketjussa vahvistamalla kattavaa tuote- ja palvelutarjontaa. Senteran liiketoiminnot integroitiin osaksi SysOpen Digia -konsernin Teollisuus ja Kauppa sekä Finanssi ja Palvelut -liiketoimintalueta. Senteran yhdistäminen SysOpen Digiaan loi hyvät mahdollisuudet liiketoiminnan synergioiden syntymiselle. Vuosittaisten synergioiden arvioidaan ylittävän miljoona euroa tilikaudesta 2007 lähtien. Osana yhdistämisprosessia Sentera Oyj:n toiminimi muutettiin SysOpen Digia Industry and Trade Oy:ksi.

Konserni- ja organisaatorakenne

SysOpen Digia -konserniin kuuluivat tilikauden 2006 lopussa emoyhtiö SysOpen Digia Oyj sekä toiminnalliset tytäryhtiöt: SysOpen Digia Integration Oy (emoyhtiön omistussuus 100 %), SysOpen Digia Smartphone Oy (100 %), SysOpen Digia Industry and Trade Oy (entinen Sentera Oyj) (100 %), SysOpen Digia Financial Software Oy (entinen Samstock Oy) (100 %) ja SysOpen Digia Object Team Oy (100 %). Lisäksi SysOpen Digia Integration Oy:llä on kokonaan omistettu toiminnallinen tytäryhtiö SysOpen Digia Service Oy. Yhtiöllä on lisäksi toimimattomia tytäryhtiöitä, joiden vapaaehtoisen purkamismenettelyn yhtiö aloitti konsernirakenteen yksinkertaistamiseksi.

SysOpen Digian konsernihallinto on yhteinen ja liiketoiminta muutettiin vuoden 2006 aikana kolmeen liiketoimintaluueeseen jotka ovat Telekommunikaatio- liiketoiminta, Finanssi ja Palvelut -liiketoiminta sekä Teollisuus ja Kauppa -liiketoiminta. Konsernihallinnossa käytiin lokakuun 2006 aikana yhteistoimintaneuvottelut, jotka pohjautuivat yritysrajatietojen myötä syntyneisiin päällekkäisiin toimintoihin. Neuvottelujen tuloksena hallinnosta vähennettiin neljä henkilöä.

Yhtiökokoukset

Konsernin emoyhtiön varsinainen yhtiökokous pidettiin 9.3.2006. Yhtiökokouksessa vahvistettiin tilivuoden 2005 tilinpäätös, myönnettiin tilivelvollisille vastuuvapaus, vahvistettiin hallituksen esityksen mukaisesti vuoden 2005 voitonjako, päätettiin hallituksen palkkiot ja valittiin yhtiön hallitus uudelle toimikaudelle.

Lisäksi varsinainen yhtiökokous päätti:

1) Alentaa ylikurssirahastoa siten, että ylikurssirahastossa olevat varat kokonaisuudessaan, 39 735 545,65 euroa, siirretään vapaaseen omaan pääomaan kuuluvaan käyttö-

rahastoon, jota hallinnoi yhtiökokous. Rekisteriviranomainen on antanut luvan kyseisen päätöksen täytäntöönpanolle.

2) Valtuuttaa hallituksen tietyin edellytyksin päättämään yhden tai useamman vaihtovelkakirjalainan ottamisesta, optio-oikeuksien antamisesta ja/tai osakepääoman korottamisesta yhdellä tai useammalla uusmerkinnällä. Valtuutus on voimassa yhden vuoden ajan yhtiökokouksen valtuutus päätöksestä lukien. Valtuutuksesta on käytetty Sentera-kaupan yhteydessä 1 798 252 osaketta suunnattuna antina.

Osakepääoma ja osakkeet

Osakkeen nimellisarvo on 0,1 euroa. Osakkeiden lukumäärä tilikauden päättyessä oli 20 311 670 osaketta.

SysOpen Digialla oli 31.12.2006 yhteensä 3 520 osakkeenomistajaa. Kymmenen suurinta omistajaa olivat:

Osakkeenomistaja	Osuus osakkeista ja äänistä
Pekka Sivonen	14,4 %
Evli Pankki Oyj	8,3 %
Kari Karvinen	7,8 %
Matti Savolainen	6,5 %
Jorma Kylätien perikunta	4,7 %
OP-Suomi pieniyhtiö-sijoitusrahasto	3,9 %
Keskinäinen työeläkevakuutusyhtiö Varma	3,7 %
UMO Capital Oy	2,2 %
Veikko Laine Oy	2,1 %
OMXBS/Skandinaviska Enskilda Banken Ab	2,1 %

Osakkeenomistuksen jakautuminen suuruusluokittain 31.12.2006

Osakkeiden lukumäärä	Osuus omistuksista	Osuus osakkeista ja äänistä
1–100	23,3 %	0,3 %
101–1 000	52,7 %	4,5 %
1 001–10 000	20,9 %	11,1 %
10 001–100 000	2,4 %	13,3 %
100 001–1 000 000	0,6 %	33,8 %
1 000 001–3 000 000	0,1 %	37,0 %

Osakkeenomistuksen sektorijakauma 31.12.2006

	Osuus omistuksista	Osuus osakkeista
Yritykset	6,6 %	14,5 %
Rahoitus ja vakuutus	0,5 %	17,7 %
Julkisyhteisöt	0,1 %	3,8 %
Voittoa tavoittelemattomat yhteisöt	0,3 %	0,5 %
Kotitaloudet	92,0 %	62,0 %
Ulkomaat	0,5 %	1,5 %

Optiot

Konsernilla on ollut optiojärjestelyjä 15.9.1999 lähtien. Vuoden 2003 jälkeen myönnetty optiot on kirjattu tilikausien 2005 ja 2006 tilinpäätöksiin IFRS 2 Osakeperusteiset maksut -standardin mukaisesti. Osakeperusteiset optiot raukeavat, mikäli niitä ei ole lunastettu optio-ohjelmassa erikseen määritellyn ajan kuluessa. Optiot menetetään myös henkilön lähtiessä yrityksen palveluksesta ennen oikeuden syntymistä.

Tilikauden aikana konsernilla on ollut seuraavat optio-ohjelmat: optio-ohjelma 2003, optio-ohjelma 2005 sekä optio-ohjelma 2005K. SysOpen Digian ulosjaettujen optio-oikeuksien laimennusvaikutus oli 31.12.2006 enimmillään 5,50 prosenttia. Optioita on käsitelty tarkemmin tilinpäätöksen liitetiedoissa kohdassa 19 Osakeperusteiset maksut.

Kaupankäynti Helsingin pörssissä tilikaudella 2006

SysOpen Digia Oyj:n osake noteerataan pohjoismaisessa pörssissä Informaatioteknologian IT Palvelut -toimialaryhmässä. Kaupankäyntitunnus on SYS1V. Alin kaupankäyntikurssi tilikaudella 2006 oli 3,00 euroa ja ylin 4,97 euroa. Osakkeen virallinen päätöskurssi tilikauden viimeisenä kaupankäyntipäivänä oli 3,42 euroa. Vaih dolla painotettu keskikurssi oli 3,75 euroa. Yhtiön markkina-arvo tilikauden 2006 päättyessä oli 65 669 028 euroa.

Tilikauden 2006 aikana yhtiön tietoon annettiin seuraavat arvopaperimarkkinalain 2 luvun 9 pykälän mukaiset ilmoitukset:

1. Osuuspankkikeskus Osk (OPK) ilmoitti 13.3.2006 SysOpen Digialle, että OPK:n, sen tytäryritysten sekä sen tytäryritysten hallinnoimien sijoitusrahastojen yhteenlaskettu omistus ylittää 5 %:n rajan SysOpen Digian osakkeista ja äänivallasta.

2. Columbia Wanger Asset Management, L.P. ilmoitti yhtiölle 4.3.2006, että sen hallinnoimien SysOpen Digia Oyj:n osakkeiden osuus on ylittänyt 5 %:n rajan SysOpen Digian osakkeista ja äänivallasta.

3. Osuuspankkikeskus Osk (OPK) ilmoitti yhtiölle 11.5.2006, että OPK:n, sen tytäryritysten sekä sen tytäryritysten hallinnoimien sijoitusrahastojen yhteenlaskettu omistus on laskenut alle 5 %:n rajan SysOpen Digian osakkeista ja äänivallasta.

4. Jorma Kylätien kuolinpesä ilmoitti yhtiölle 5.6.2006, että sen omistusosuus SysOpen Digian osakkeista ja äänivallasta on laskenut alle 5 %:n rajan.

5. Pekka Päiviö Sivonen ilmoitti yhtiölle 5.6.2006, että hänen omistusosuutensa SysOpen Digian osakkeista ja äänivallasta on laskenut alle 15 %:n rajan.

6. Pekka Päiviö Sivonen ilmoitti yhtiölle 21.9.2006, että hän on tehnyt termiinisolun, joka eräännyttävään johtaa siihen, että hänen osuutensa SysOpen Digia Oyj:n osakepääomasta ja äänimäärästä ylittää 20 % rajan.

7. Evli Pankki Oyj ilmoitti yhtiölle 21.9.2006, että Evli Pankki Oyj:n osuus SysOpen Digia Oyj:n osakepääomasta ja äänimäärästä on 21.9.2006 tehdyillä kaupoilla ylittänyt 5 %:n rajan. Samalla Evli Pankki ilmoitti, että Evli Pankki Oyj on 21.9.2006 tehnyt termiinisolun, jonka eräännyessä Evli Pankin omistusosuus SysOpen Digian osakkeista tulee laskemaan alle 5 %:n rajan.

8. Columbia Wanger Asset Management, L.P. ilmoitti 28.9.2006 SysOpen Digialle, että sen omistusosuus SysOpen Digian osakkeista ja äänivallasta on laskenut alle 5 %:n rajan.

9. Osuuspankkikeskus Osk (OPK) ilmoitti 11.10.2006 SysOpen Digialle, että sen yhteenlaskettu omistus SysOpen Digian osakkeista ja äänivallasta tilapäisesti nousi yli 5 %:n rajan ja laski samana päivänä (10.10.2006) tehdyillä osakekaupoilla takaisin alle 5 %:n rajan.

Tulevaisuuden näkymät

Asiakkaat etsivät yhä useammin itselleen luotettavaa strategista kumppania, jolla on kyky toimittaa vaativia kokonaisratkaisuja sekä huolehtia asiakkaan ratkaisujen elinkaaren aikaisista palveluista. Markkinoiden konsolidoituminen, arvoketjujen verkottuminen ja kumppanuuskehittäminen asiakkuuksien vahvistamiseksi ovat keskeisiä liiketoiminnan ajureita.

ICT-markkinoiden kysynnän ennakoidaan kohdentuvan entistä selkeämmin vallitsevien trendien mukaisesti ulkoistukseen, sopimustuotekehitykseen, laajoihin kokonaistoimituksiin ja valmistuotteiden integrointiin. SysOpen Digia on panostanut osaamisen ja tarjoaman kehittämisen näkökulmasta merkittävästi keskeisten mark-

kinatrendien mukaisiin painopistealueisiin. Näitä keskeisiä elementtejä lähitulevaisuuden tietojärjestelmissä ovat liiketoimintalähtöisyys ja toimialaosaaaminen, käytettävyys ja käyttöliittymä, laajennettavuus ja järjestelmän elinkaari sekä tuottavuus ja laatu.

Kasvava osa asiakkaiden strategisista kehityshankkeista sisältää arkkitehtuurinäkökulmasta myös mobiiliteknologioita. Älypuhelimien ja langattomien teknologioiden voimakas yleistymisen osaksi yritysten IT-infrastruktuuria avaa jatkuvasti uusia liiketoimintamahdollisuuksia. Myös älypuhelin tuotekehitysmarkkina kehittyä konsolidoinnin, kokonaisvastuullisten toimintamallien ja liittoumien kautta. SysOpen Digia toimii edelläkävijänä kehitettäessä ja integroitaessa langattomia ratkaisuja saumattomaksi osaksi asiakkaidensa ydinliiketoimintaan liittyviin tietojärjestelmiin.

Yhtiön tavoitteena on saavuttaa vuoteen 2010 mennessä nykyistä selkeästi merkittävämpi asema tietojärjestelmätuottajana ja yritysten ulkoistuskumppanina Suomessa sekä laajentaa kotimarkkinansa kattamaan Pohjois-Eurooppa. Valituilla liiketoiminta-alueilla SysOpen Digian toiminta on globaalia. Tarkastelujakson aikana yhtiön tavoitteena on edelleen vahvistaa tarjontaansa yritysten mobiili- ja reaaliaikaisten tietojärjestelmien alueella.

Vuonna 2007 yhtiön tavoitteena on kasvaa orgaanisesti ja edelleen parantaa kannattavuutta. Koko vuoden 2007 osalta yhtiö tavoittelee orgaanisesti noin 100–105 miljoonan euron liikevaihtoa kannattavuuden (EBIT-%) ollessa 10–12 prosentin välillä. Ensimmäisen vuosipuoliskon 2007 osalta liikevaihdon arvioidaan olevan 50–54 miljoonaa euroa ja kannattavuuden 8–10 prosenttia.

Tilikauden 2006 jälkeen ei ole tapahtunut olennaisia tapahtumia.

Osinkoehdotus

SysOpen Digia Oyj:n voitonjakokelpoiset varat taseen 31.12.2006 mukaan ovat 40 259 727,31 euroa, josta tilikauden voitto on 92 770,69 euroa. Konsernin osakekohtainen tulos vuodelta 2006 oli 0,25 euroa. SysOpen Digia Oyj:n hallitus esittää varsinaiselle yhtiökokoukselle, että vuodelta 2006 jaetaan osinkoa 0,08 euroa osaketta kohti (2005: 0,05 euroa). Helmikuun 8. päivänä 2007 yhtiön ulkopuolisessa omistuksessa on 20 311 670 osaketta, jota vastaava hallituksen esittämä osinko on noin 1,62 miljoonaa euroa (2005: 0,92 miljoonaa euroa).

Konsernin tuloslaskelma (IFRS)

€	Liitetieto	1.1.–31.12.2006	1.1.–31.12.2005
Liikevaihto	1, 3	84 968 116,83	60 525 476,51
Liiketoiminnan muut tuotot	5	280 244,97	230 071,43
Materiaalit ja palvelut		-4 699 611,35	-3 320 564,44
Poistot ja arvonalentumiset	8	-4 557 255,85	-3 318 009,72
Muut liiketoiminnan kulut	6, 7, 9	-67 637 418,39	-49 887 756,01
		-76 614 040,62	-56 296 258,74
Liikevoitto		8 354 076,21	4 229 217,77
Rahoitustuotot	10	749 695,91	586 826,60
Rahoituskulut	10	-2 408 987,93	-1 483 903,29
		-1 659 292,02	-897 076,69
Voitto ennen veroja		6 694 784,19	3 332 141,08
Tuloverot	11	-1 827 622,32	-977 516,52
Tilikauden voitto		4 867 161,87	2 354 624,56
Jakautuminen:			
Emoyhtiön omistajille		4 854 097,11	2 331 716,17
Vähemmistölle		13 064,76	22 908,39
		4 867 161,87	2 354 624,56
Laimentamaton osakekohtainen tulos		0,25	0,14
Laimennusvaikutuksella oikaistu osakekohtainen tulos		0,25	0,14

€	Liitetieto	31.12.2006	31.12.2005
VARAT			
Pitkäaikaiset varat			
Liikearvo	14	85 960 162,36	50 368 953,37
Muut aineettomat hyödykkeet	14	17 249 824,63	13 200 493,67
Aineelliset hyödykkeet	13	3 251 617,27	3 116 824,09
Myytavissä olevat sijoitukset	26	608 390,79	589 292,36
Laskennalliset verosaamiset	15	2 909 934,25	1 621 072,94
		109 979 929,30	68 896 636,43
Lyhytaikaiset varat			
Myyntisaamiset ja muut saamiset	16	24 474 420,65	14 403 943,09
Ennakkomaksut	16	362 487,37	341 883,54
Rahavarat	17	11 505 587,63	12 325 895,76
		36 342 495,65	27 071 722,39
Varat yhteensä		146 322 424,95	95 968 358,82

Konsernin tase (IFRS)

€	Liitetieto	31.12.2006	31.12.2005
OMA PÄÄOMA JA VELAT			
Emoyhtiön omistajille kuuluva oma pääoma			
Osakepääoma	18	2 031 167,00	1 839 534,92
Ylikurssirahasto		6 729 476,88	39 718 029,55
Muu rahasto		5 203 821,24	5 203 821,24
Sijoitetun vapaan oman pääoman rahasto		39 735 545,65	-
Arvonmuutosrahasto		-	166 187,00
Muuntoero		-6 598,49	23 083,20
Kertyneet voittovarot		4 458 042,73	2 796 556,47
Tilikauden voitto		4 854 097,11	2 331 716,17
		63 005 552,12	52 078 928,55
Vähemmistön osuus		113 825,25	110 696,49
Oma pääoma yhteensä		63 119 377,37	52 189 625,04
Pitkäaikaiset velat			
Laskennalliset verovelat	15	3 822 321,52	3 211 784,05
Korolliset velat	21	56 081 480,09	21 296 245,19
		59 903 801,61	24 508 029,24
Lyhytaikaiset velat			
Ostovelat ja muut velat	23	11 793 110,92	5 568 536,20
Kauden verotettavaan tulokseen perustuvat verovelat		14 253,21	536 600,88
Varaukset	20	43 763,00	347 302,00
Siirtovelat	23	10 865 528,72	8 059 042,81
Lyhytaikaiset korolliset velat	23	582 590,12	4 759 222,65
		23 299 245,97	19 270 704,54
Velat yhteensä		83 203 047,58	43 778 733,78
Oma pääoma ja velat yhteensä		146 322 424,95	95 968 358,82

€ 000	1.1.-31.12.2006	1.1.-31.12.2005
Liiketoiminnan rahavirta:		
Tilikauden voitto	4 854	2 355
Oikaisut tilikauden tulokseen	8 323	3 734
Käyttöpääoman muutos	-4 093	18
Maksetut korot	-1 917	-264
Saadut korot	271	2
Maksetut verot	-1 682	-153
Liiketoiminnan rahavirta	5 756	5 691
Investointien rahavirta:		
Investoinnit aineellisiin ja aineettomiin hyödykkeisiin	-1 876	-2 288
Aineellisten ja aineettomien hyödykkeiden luovutustulot	376	1
Investoinnit muihin sijoituksiin	-	-4
Tytäryhtiöhankinnat	-34 229	18 448
Luovutustulot muista sijoituksista	-1	214
Saadut osingot investoinneista	12	5
Saadut korot investoinneista	-	381
Investointien rahavirta	-35 718	16 757
Rahoituksen rahavirta:		
Maksullinen osakeanti	320	719
Lyhytaikaisten lainojen lyhennykset	-41 208	-
Pitkäaikaisten lainojen lyhennykset	-21 875	-40 810
Lyhytaikaisten lainojen nostot	38 000	-
Pitkäaikaisten lainojen nostot	55 000	25 000
Maksetut osingot ja muu voitonjako	-930	-1 020
Rahoituksen rahavirta	29 307	-16 112
Rahavarojen muutos	-655	6 336
Rahavarat tilikauden alussa	12 326	5 909
Käyvän arvon muutokset	-166	81
Rahavarojen muutos	-655	6 336
Rahavarat tilikauden lopussa	11 506	12 326

Laskelma oman pääoman muutoksista

€ 000	Emoyrityksen omistajille kuuluva osuus							Vähem- mistön osuus	Oma pääoma yhteensä
	Osake- pääoma	Ylikurssi- rahasto	Muu rahasto	Muunto- erot	Arvon- muutos rahasto	Kertyneet voitto- varat	Yhteensä		
Oma pääoma 1.1.2005	926	7 102	-	23	85	3 168	11 304	122	11 426
Myytävissä olevat sijoitukset									
Voitot/tappiot käypään arvoon arvostuksesta	-	-	-	-	321	-	321	-	321
Tuloslaskelmaan siirretty määrä	-	-	-	-	-212	-	-212	-	-212
Omaan pääomaan kirjattuihin tai sieltä pois siirrettyihin eriin liittyvät verot	-	-	-	-	-28	-	-28	-	-28
Tilikauden voitto						2 331	2 331	24	2 355
Kaudella kirjatut tuotot ja kulut yhteensä	-	-	-	-	81	2 331	2 412	24	2 436
Osakepääoman korotus	882	31 929	-	-	-	-	32 811	-	32 811
Osingonjako	-	-	-	-	-	-1 019	-1 019	-	-1 019
Omana pääomana suoritettavat osake- perusteiset liiketoimet	-	-	-	-	-	649	649	-	649
Käytetyt osakeoptiot	31	687	-	-	-	-	718	-	718
Muut	-	-	5 204	-	-	-	5 204	-35	5 169
	913	32 616	5 204	-	-	-370	38 363	-35	38 328
Oma pääoma 31.12.2005	1 840	39 718	5 204	23	166	5 128	52 079	111	52 190

€ 000	Emoyrityksen omistajille kuuluva osuus							Vähem- mistön osuus	Oma pääoma yhteensä
	Osake- pääoma	Ylikurssi- rahasto	Muut rahastot ¹⁾	Muunto- erot	Arvon- muutos rahasto	Kertyneet voitto- varat	Yhteensä		
Oma pääoma 1.1.2006	1 840	39 718	5 204	23	166	5 128	52 079	111	52 190
Myytavissä olevat sijoitukset									
Voitot/tappiot käypään arvoon arvostuksesta	-	-	-	-	-224	-	-224	-	-224
Tuloslaskelmaan siirretty määrä	-	-	-	-	-	-	-	-	-
Omaan pääomaan kirjattuihin tai sieltä pois siirrettyihin eriin liittyvät verot	-	-	-	-	58	-	58	-	58
Tilikauden voitto						4 854	4 854	13	4 867
Kaudella kirjatut tuotot ja kulut yhteensä	-	-	-	-	-166	4 854	4 688	13	4 701
Osakepääoman korotus	180	6 414	-	-	-	-	6 594		6 594
Osingonjako	-	-	-	-	-	-920	-920	-10	-930
Omana pääomana suoritettavat osake- perusteiset liiketoimet	-	-	-	-	-	251	251	-	251
Käytetyt osakeoptiot	12	309	-	-	-	-	321	-	321
Muut	-	-39 712	39 736	-23	-	-8	-7	-	-7
	192	-32 989	39 736	-23	-	-677	6 238	-10	6 228
Oma pääoma 31.12.2006	2 031	6 729	44 939	-	-	9 305	63 006	114	63 119

¹⁾ Muut rahastot käsittävät Sijoitetun vapaan oman pääoman rahaston, jonka saldo 31.12.2006 oli 39 736 tuhatta euroa sekä Muun rahaston, jonka saldo 31.12.2006 oli 5 204 tuhatta euroa.

Laskelma voitonjakokelpoisista varoista 31.12.

€ 000	2006		2005	
	Emo	Konserni	Emo	Konserni
Sijoitetun vapaan oman pääoman rahasto	39 736	-	-	-
Voitto edellisiltä tilikausilta	431	2 797	307	2 797
Tilikauden voitto	93	2 331	1 044	2 331
Yhteensä	40 260	5 128	1 352	5 128

Yrityksen perustiedot

SysOpen Digia Oyj on nykyaikainen ja ketterä ohjelmistoyhtiö, joka toimittaa ja toteuttaa asiakkaidensa kilpailukykyä parantavia ICT-tuotteita, -palveluja ja -teknologioita – ratkaisuja muuttuvan maailman tarpeisiin.

Ratkaisut, jotka ovat riippumattomia käytetyistä päätelaitteista ja teknologiasta, antavat todellista vapautta ja tekevät mahdolliseksi sen, että oikea tieto saavuttaa oikeat ihmiset oikeassa paikassa juuri oikeaan aikaan.

Kokonaisvaltaisena ratkaisutoimittajana ja järjestelmäintegraattorina SysOpen Digia tarjoaa asiakkailleen laajan valikoiman IT-tuotteita ja -palveluja, vahvaa mobiiliympäristöjen ohjelmistoasiantuntemusta sekä laajaa toimialosaamista.

Yhtiön kotipaikka on Suomi, ja se toimii kansainvälisesti noin 1 100 ammattilaisen voimin. SysOpen Digia on listattu pohjoismaisessa pörssissä.

Konsernin emoyritys on SysOpen Digia Oyj. Emoyrityksen kotipaikka on Helsinki ja rekisteröity osoite Hiomotie 19, 00380 Helsinki.

Tilinpäätöksen laatimisperiaatteet

Laatimisperusta

Konsernitilinpäätös on laadittu kansainvälisten tilinpäätösstandardien (International Financial Reporting Standards, EU-IFRS) mukaisesti ja sitä laadittaessa on noudatettu 31.12.2006 voimassa olevia IAS- ja IFRS-standardia sekä SIC- ja IFRIC-tulkintoja.

Konserni on soveltanut 1.1.2006 alkaen seuraavia uudistettuja standardeja ja tulkintoja:

- IAS 21 Valuuttakurssien muutosten vaikutus -standardin muutosta
- IAS 39 Rahoitusinstrumentit -standardin muutosta
- IFRIC 4-tulkinta ”Miten määritellään sisältäkö järjestely vuokrasopimuksen”
- IFRIC 8-tulkinta ”IFRS 2:n soveltamisala”

SysOpen Digia muutti segmenttiraportointiaan 1.7.2006 alkaen vastaamaan strategian mukaisia markkinasegmenttejä, jotka ovat Telekommunikaatio, Finanssi ja Palvelut sekä Teollisuus ja Kauppa.

Organisaatiouudistuksen yhteydessä älypuhelinliiketoiminta yhdistettiin operaattoriliiketoiminnan kanssa Telekommunikaatio-liiketoiminnaksi ja integraatioliiketoiminta jakaantui Finanssi ja Palvelut-, sekä Teollisuus ja Kauppa -liiketoimintoihin.

Konsolidointiperiaatteet

Konsernitilinpäätös sisältää emoyhtiön, SysOpen Digia Oyj:n sekä kaikki tytäryhtiöt, joissa emoyhtiöllä on suoraan tai välillisesti yli 50 prosentin osuus osakkeiden äänimäärästä tai joissa emoyhtiöllä on muutoin määräysvalta. Hankitut tytäryhtiöt sisällytetään tilinpäätökseen hankintamenomenetelmää käyttäen, jonka mukaan hankitun yhtiön varat ja velat arvostetaan käypiin arvoihin hankintahetkellä ja jäljelle jäänyt osuus hankintahinnan ja hankitun oman pääoman erotuksesta on liikearvoa. IFRS1-standardin salliman helpotuksen mukaisesti IFRS-

siirtymäpäivää aikaisempia yrityshankintoja ei ole oikaistu IFRS-periaatteiden mukaiseksi, vaan ne on jätetty suomalaisen tilinpäätöskäytännön mukaisiin arvoihin. Tilikauden aikana hankitut tytäryhtiöt sisältyvät konsernitilinpäätökseen hankintahetkestä alkaen ja myydyt myyntihetkeen saakka. Konsernin sisäiset liiketapahtumat, saamiset, velat, realisoitumattomat katteet sekä sisäinen voitonjako eliminoidaan konsernitilinpäätöksessä. Tilikauden voitto jaetaan emoyhtiön omistajille ja vähemmistöille. Vähemmistöosuus esitetään myös omana eränään osana omaa pääomaa.

Tilikauden 2006 konsernitilinpäätökseen SysOpen Digia Financial Software Oy (entinen Samstock Oy) on yhdistetty 1.5.2006 alkaen ja SysOpen Digia Industry and Trade Oy (entinen Sentera-konserni) on yhdistetty 1.6.2006 alkaen.

Ulkomaan rahan määräisten erien muuntaminen

Ulkomaanrahan määräiset saamiset ja velat on muutettu euroiksi tilinpäätöspäivän kurssiin. Ulkomaan rahan määräisistä liiketapahtumista syntyneet voitot ja tappiot on merkitty tuloslaskelmaan. Liiketoiminnan kurssivoitot ja -tappiot sisältyvät vastaaviin eriin liikevoiton yläpuolelle. Tilikaudella ei ole käytetty valuuttamääräistä myyntiä suojaavia valuuttatermiineitä eikä johdannaissovimuksia.

Ulkomaisten konserniyritysten tuloslaskelmat on muunnettu euroiksi kauden painotettua keskipäivän kurssia taseet tilinpäätöspäivän kurssia käyttäen. Hankintamenomenetelmän soveltamisesta aiheutuvat muuntoerot käsitellään konsernin omaa pääomaa oikaisevina erinä.

Aineelliset hyödykkeet

Aineelliset hyödykkeet arvostetaan alkuperäiseen hankintamenuon vähennettynä kertyneillä suunnitelman mukaisilla poistoilla ja arvonalentumisilla. Hyödykkeet poistetaan niiden arvioitujen taloudellisten vaikutusaikojen mukaisesti. Maa-alueista ei tehdä poistoja. Arvioidut taloudelliset vaikutusajat ovat seuraavat:

Rakennukset ja rakennelmat	25 vuotta
Koneet	3–5 vuotta
Kalusto	3–5 vuotta

Hyödykkeiden jäännösarvo ja taloudellinen vaikutusaika tarkastetaan jokaisessa tilinpäätöksessä ja tarvittaessa oikaistaan kuvastamaan taloudellisen hyödyn odotuksissa tapahtuneita muutoksia.

Vieraan pääoman menot

Vieraan pääoman menot kirjataan kuluksi sillä kaudella, jonka aikana ne ovat syntyneet.

Julkiset avustukset

Käyttöomaisuuteen kohdistuvat julkiset avustukset kirjataan aineettomien käyttöomaisuushyödykkeiden arvojen vähennykseksi. Avustukset tuloutuvat pienempien poistojen muodossa hyödykkeen käyttöaikana.

Aineettomat hyödykkeet

Liikearvo

Liikearvo vastaa sitä osaa hankintamenosta, joka ylittää konsernin osuuden 1.1.2004 jälkeen hankitun yrityksen nettovarallisuuden käyvästä arvosta hankinta-ajankohtana. Tätä aiempien liiketoimintojen yhdistämisten liikearvo vastaa aiemman tilinpäätösnormiston mukaista kirjanpitoarvoa, jota on käytetty oletushankintamenona. Osa liikearvosta on kohdistettu yrityskauppojen kautta hankituille asiakkuuksille ja on kirjattu aineettomiin oikeuksiin. Aineettomiin oikeuksiin kirjatut osuudet liikearvoista poistetaan niiden taloudellisen vaikutusaikanaan.

Liikearvoista ei kirjata säännönmukaisia poistoja, vaan niitä testataan vuosittain mahdollisen arvonalentumisen varalta. Tätä tarkoitusta varten liikearvo on kohdistettu rahavirtaa tuottaville yksiköille. Liikearvo arvostetaan alkuperäiseen hankintamenoa vähennettynä arvonalentumisilla. Hankintameno mahdollisen tarkentaminen tehdään viimeistään kahdentoista kuukauden kuluessa hankintahetkestä.

Tutkimus- ja kehittämismenot

Tutkimusmenot kirjataan tuloslaskelmaan kuluksi. Kehittämismenot, jotka aiheutuvat uusien tuotteiden suunnittelusta, aktivoidaan taseeseen aineettomiksi hyödykkeiksi siihen asti, kun tuote on valmis kaupallisesti hyödynnettäväksi ja tuotteesta odotetaan saatavan vastaista taloudellista hyötyä. Kun tuote on valmis kaupallisesti hyödynnettäväksi, aloitetaan sen poistaminen. Aktivoitujen kehittämismenojen taloudellinen vaikutusaika on 2–5 vuotta, jona aikana aktivoidut hyödykkeet kirjataan tasapoistoina kuluksi.

Muut aineettomat hyödykkeet

Patentit, tavaramerkit ja lisenssit, joilla on rajallinen taloudellinen vaikutusaika, merkitään taseeseen ja kirjataan tasapoistoina kuluksi tuloslaskelmaan niiden taloudellisen vaikutusajan kuluessa. Aineettomista hyödykkeistä, joilla on rajaton taloudellinen vaikutusaika, ei kirjata poistoja, vaan ne testataan vuosittain arvonalentumisen varalta.

Vuokrasopimukset

Aineellisia hyödykkeitä koskevat vuokrasopimukset, joissa konsernilla on olennainen osa omistamiselle ominaisista riskeistä ja eduista, luokitellaan rahoitusleasingisopimuksiksi. Rahoitusleasingisopimus merkitään taseeseen vuokraajan alkamisajankohtana vuokratun hyödykkeen käypään arvoon tai sitä alempanaan vähimmäisvuokrien nykyarvoon. Rahoitusleasingisopimuksella hankitusta hyödykkeestä tehdään poistot hyödykkeen taloudellisen vaikutusajan tai sitä lyhyemmän vuokraajan kuluessa. Vuokravelvoitteet sisältyvät korollisiin velkoihin.

Vuokrasopimukset, joissa omistamiselle ominaiset riskit ja edut jäävät vuokralle antajalle, käsitellään muina vuokrasopimuksina. Muiden vuokrasopimusten perusteella suoritettavat vuokrat kirjataan kuluksi tuloslaskelmaan tasaeränä vuokraajan kuluessa.

Arvonalentumiset

Konsernissa arvioidaan aina tilinpäätöshetkellä, onko olemassa viitteitä jonkin omaisuuserän arvonalentumisesta. Mikäli arvonalentumisesta on viitteitä, omaisuuserästä kerrytettävissä oleva rahamäärä arvioidaan. Arvonalentumistarvetta tarkastellaan rahavirtaa tuottavien yksikköjen tasolla, eli sillä alimmalla yksikkötasolla, joka on pääosin muista yksiköistä riippumaton ja jonka rahavirrat ovat erotettavissa muista rahavirroista. Mikäli kirjanpitoarvo ylittää kerrytettävissä olevan rahamäärän, arvonalentumistappio kirjataan tuloslaskelmaan. Liikearvosta sekä niistä aineettomista hyödykkeistä, joiden taloudellinen vaikutusaika on rajaton, suoritetaan aina tilinpäätöshetkellä arviointi arvonalennuksista.

Työsuhde-etuudet

Eläkevastuut

Konsernin eläkejärjestelyt on hoidettu eläkevakuutusyhtiön kautta. Eläkejärjestelyt ovat pääosin maksupohjaisia ja niiden suoritukset kirjataan tuloslaskelmaan sillä kaudella, jota veloitus koskee. Suomen TEL-järjestelmää on käsitelty maksupohjaisena järjestelmänä vuosina 2005 ja 2006.

Osakeperusteiset maksut

Konserni on soveltanut IFRS 2 Osakeperusteiset maksut -standardia kaikkiin sellaisiin optiojärjestelyihin, joissa optiot on myönnetty 7.11.2002 jälkeen ja joiden merkintäaika ei ole alkanut ennen 1.1.2005. Tätä aiemmista optiojärjestelyistä ei ole esitetty kuluja tuloslaskelmassa.

Optiot arvostetaan käypään arvoon niiden myöntämispäivänä ja kirjataan tuloslaskelmaan kuluksi optioiden ansainta-aikana. Optioiden myöntämishetkellä määritetty kulu perustuu konsernin arvioon siitä optioiden määrästä, joihin oletetaan syntyvän oikeus oikeuden syntymisajan lopussa. Käypä arvo määritellään Black-Scholes-hinnoittelumallin perusteella.

Kun optio-oikeuksia käytetään, osakemerkintöjen perusteella saadut rahasuoritukset kirjataan osakepääomaan ja ylikurssirahastoon.

Varaukset

Varaus kirjataan, kun konsernilla on laillinen tai tosiasiallinen velvoite aikaisempien tapahtumien perusteella, kun maksuvelvoitteen toteutuminen on todennäköistä ja kun velvoitteen määrä voidaan arvioida luotettavasti.

Uudelleenjärjestelyvaraus kirjataan, kun konserni on laatinut yksityiskohtaisen uudelleenjärjestelysuunnitelman ja aloittanut suunnitelman toimeenpanon ja tiedottanut asiasta. Varaus tehdään perustuen todellisiin syntyviin kustannuksiin esimerkiksi sovittuihin korvauksiin työsuhteiden päättymisestä.

Tappiollisista sopimuksista kirjataan varaus, kun velvoitteiden täyttämiseksi vaadittavat välttämättömät menot ylittävät sopimuksesta saatavat hyödyt.

Takuuvaraus kirjataan, kun takuuehdot sisältävä tuote tai palvelu on myyty ja mahdollisen takuukustannuksen suuruus pystytään riittävän tarkkaan ennustamaan.

Tuloverot

Tuloslaskelman veroihin kirjataan tilikauden veronalaiseen voittoon perustuvat verot, edellisten kausien verojen oikaisu sekä laskennallisten verojen muutokset. Laskennalliset verosaamiset ja -velat kirjataan väliaikaisista eroista omaisuus- ja velkaerien verotusarvojen sekä kirjanpitoarvojen välillä. Laskennallisten verojen määrittämisessä käytetään tilinpäätöspäivään mennessä säädettyä verokantaa. Laskennallinen verosaaminen on kirjattu siihen määrään asti kuin on todennäköistä, että tulevaisuudessa syntyy verotettavaa tuloa, jota vastaan väliaikainen ero voidaan hyödyntää.

Myynnin tuloutus

Henkilötyö tuloutetaan suorituksen etenemisen mukaan kuukausittain. Pitkäaikaiset kiinteähintaiset projektit tuloutetaan valmiusasteen perusteella, kun hankkeen lopputulos voidaan arvioida luotettavasti. Valmiusaste määritellään kuhunkin hankkeeseen liittyen tarkasteluhetken mennessä suoritettua työstä johtuvien menojen osuutena hankkeen arvioiduista kokonaismenoista. Mikäli arviot hankkeesta muuttuvat, muutetaan tuloutettua myyntiä ja voittoa / katetta sillä kaudella, jolloin muutos on ensi kertaa tiedossa ja arvioitavissa. Hankkeesta odotettavissa oleva tappio kirjataan välittömästi kuluksi, kun asia on todettu. Lisenssitulojen tuloutus tapahtuu sopimuksen tosiasiallisen sisällön mukaisesti. Ylläpitomaksut tuloutetaan jaksotettuna sopimusajalle.

Rahoitusvarat

Konserni on soveltanut IAS 39 Rahoitusinstrumentit: kirjaaminen ja arvostaminen -standardia 1.1.2004 lähtien. Julkisesti noteeratut osakkeet on luokiteltu myytävissä oleviksi sijoituksiksi ja arvostettu käypään arvoon, joka on tilinpäätöspäivän markkinahinta. Käyvän arvon muutokset kirjataan suoraan omaan pääomaan, kunnes sijoitus myydään tai muuten luovutetaan, jolloin käyvän arvon muutokset kirjataan tuloslaskelmaan. Omaisuuserien pysyvät arvonalentumiset kirjataan tuloslaskelmaan.

Johdon harkintaa edellyttävät laadintaperiaatteet ja arvioihin liittyvät keskeiset epävarmuustekijät

Tilinpäätöstä laadittaessa joudutaan tekemään tulevaisuutta koskevia arvioita ja oletuksia, joiden lopputulemat voivat poiketa tehdyistä arvioista ja oletuksista. Lisäksi joudutaan käyttämään harkintaa tilinpäätöksen laadintaperiaatteiden soveltamisessa. Nämä arviot ja oletukset perustuvat historialliseen kokemukseen ja muihin perusteltavissa oleviin oletuksiin, joiden uskotaan olevan järkeviä olosuhteissa, jotka muodostavat perustan tilinpäätökseen merkittyjen erien arvioinnissa. Arviot liittyvät pääosin seuraaviin eriin:

Arvonalentumistestaus

Konsernissa testataan vuosittain liikearvot ja ne aineettomat hyödykkeet, joilla on rajaton taloudellinen vaikutusaika mahdollisen arvonalentumisen varalta sekä arvioidaan

viitteitä arvonalentumisesta edellä laadintaperiaatteissa esitetyn mukaisesti. Rahavirtaa tuottavien yksiköiden kerrytettävissä olevat rahamäärät on määritelty käyttöarvoon perustuvina laskelmina. Näiden laskelmien laatiminen edellyttää arvioiden käyttämistä.

Tuloutus

Tuloutusperiaatteissa esitetyn mukaisesti pitkäaikaishankkeen tulot ja menot kirjataan tuotoiksi ja kuluksi valmiusasteen perusteella, kun hankkeen lopputulos on arvioitavissa luotettavasti. Valmiusasteen mukainen tuloutus perustuu arvioihin hankkeesta odotettavissa olevista tuotoista ja kuluista sekä hankkeen etenemisen luotettavaan mittaamiseen ja arviointiin. Mikäli arviot hankkeen lopputulemasta muuttuvat, muutetaan tuloutettua myyntiä ja voittoa / katetta sillä kaudella, jolloin muutos on ensi kertaa tiedossa ja arvioitavissa. Hankkeesta odotettavissa oleva tappio kirjataan välittömästi kuluksi.

Yritysten yhteenliittymissä hankittujen hyödykkeiden käyvän arvon määrittäminen Merkittävissä yritysten yhteenliittymissä aineettomien hyödykkeiden käyvän arvon määrittäminen perustuu arvioihin hyödykkeisiin liittyvistä rahavirroista. Johto uskoo käytettyjen arvioiden ja oletusten olevan riittävän tarkkoja käyvän arvon määrittämisen pohjaksi. Lisäksi konsernissa käydään läpi vähintään jokaisena tilinpäätöspäivänä mahdolliset viitteet niin aineellisten kuin aineettomienkin hyödykkeiden arvonalentumisesta.

Uuden ja uudistetun IFRS-normiston soveltaminen

IFRS 7 Rahoitusinstrumentit; konserni ottaa käyttöön kyseisen standardin vuonna 2007. Konsernin arvion mukaan uusi standardi vaikuttaa lähinnä konsernitilinpäätöksen liitetietoihin.

IFRS 8 Operating segments -standardi on voimassa 1.1.2009 jälkeen alkavilla tilikausilla. Standardia ei ole vielä hyväksytty sovellettavaksi EU:ssa. Standardin käyttöönoton vaikutukset arvioidaan vuoden 2007 aikana.

IAS 1 Tilinpäätöksen esittäminen; konserni ottaa käyttöön kyseisen standardin vuonna 2007. Konsernin arvion mukaan IAS 1:n uudet säännökset vaikuttavat lähinnä konsernin tulevan tilinpäätöksen liitetietoihin.

IFRIC 8 IFRS 2:n soveltamisala -standardi on voimassa 1. toukokuuta 2006 jälkeen alkavilla tilikausilla. Konsernin arvion mukaan uudella tulkinnalla ei ole vaikutusta konsernin tulevaan tilinpäätökseen.

IFRIC 9 Kytkeytyneiden johdannaisten uudelleenarviointi -standardi on voimassa 1. kesäkuuta 2006 jälkeen alkavilla tilikausilla. Konsernin arvion mukaan tulkinnalla ei tule olemaan vaikutusta konsernin tilinpäätökseen.

IFRIC 10 Interim Reporting and Impairment -standardi on voimassa 1. marraskuuta 2006 jälkeen alkavilla tilikausilla. Konsernin arvion mukaan uudella tulkinnalla ei tule olemaan vaikutusta konsernin tulevaan tilinpäätökseen.

1. SEGMENTTI-INFORMAATIO

SysOpen Digia muutti segmenttiraportointiaan 1.7.2006 alkaen vastaamaan strategian mukaisia markkinasegmenttejä, jotka ovat Telekommunikaatio, Finanssi ja Palvelut sekä Teollisuus ja Kauppa.

Organisaatiouudistuksen yhteydessä älypuhelinliiketoiminta yhdistettiin operaattoriliiketoiminnan kanssa Telekommunikaatio-liiketoiminnaksi ja integraatioliiketoiminta jakaantui Finanssi ja Palvelut sekä Teollisuus ja Kauppa -liiketoimintoihin.

Liikevaihto

€ 000	2006	2005
Telekommunikaatio	43 618	38 735
Finanssi ja Palvelut	23 633	16 604
Teollisuus ja Kauppa	17 717	5 185
Konserni yhteensä	84 968	60 525

Liikevoitto, EBIT

€ 000	2006	2005
Telekommunikaatio	4 018	4 326
Finanssi ja Palvelut	2 322	2 090
Teollisuus ja Kauppa	2 014	-392
Kohdistamaton	-	-1 795
Konserni yhteensä	8 354	4 229

Tilikauden 2006 lukuihin on yhdistetty Samstock Oy 1.5.2006 alkaen ja Sentera Oyj 1.6.2006 alkaen. Vertailuvuoden lukuina on esitetty SysOpen Digia Oyj:n luvut jaoteltuna segmenttien mukaisesti. Vertailuvuoden luvuissa esitetty kohdistamaton liikevoitto käsittää 1,8 miljoonaa euroa Yomi Software Oy:n strukturointikulua. Nämä strukturointikulut on eritelty tarkemmin liitetiedoissa kohdassa 4.

Varat

€ 000	2006	2005
Telekommunikaatio	69 167	68 587
Finanssi ja Palvelut	23 908	4 974
Teollisuus ja Kauppa	37 759	2 825
Kohdistamaton	15 488	19 582
Konserni yhteensä	146 322	95 968

Finanssi ja Palvelut -liiketoiminnan varoihin on sisällytetty Samstock Oy:n hankinnasta syntynyt liikearvo sekä Sentera Oyj:n hankinnasta syntynyt liikearvo siltä osin, kun se liittyy Finanssi ja Palvelut -liiketoiminta-alueen liiketoimintaan. Teollisuus ja Kauppa -liiketoiminnan varoihin on sisällytetty Sentera Oyj:n hankinnasta syntynyt liikearvo siltä osin, kun se liittyy liiketoiminta-alueen liiketoimintaan. Liikearvoja on käsitelty tarkemmin liitetiedoissa kohdassa 14. Merkittävin erä kohdistamattomista varoista muodostuu sijoituksista sekä rahavaroista, joita käsitellään konsernitason näkökulmasta.

Velat

€ 000	2006	2005
Telekommunikaatio	6 665	9 946
Finanssi ja Palvelut	6 176	5 310
Teollisuus ja Kauppa	4 739	2 020
Kohdistamaton	65 623	26 502
Konserni yhteensä	83 203	43 778

Kohdistamattomat velat käsittää emoyhtiön taseen velat. Merkittävin erä kohdistamattomista veloista muodostuu pitkäaikaisesta pankkilainasta.

Poistot

€ 000	2006	2005
Telekommunikaatio	2 488	2 103
Finanssi ja Palvelut	1 053	965
Teollisuus ja Kauppa	1 016	250
Konserni yhteensä	4 557	3 318

Investoinnit

€ 000	2006	2005
Telekommunikaatio	896	917
Finanssi ja Palvelut	873	953
Teollisuus ja Kauppa	226	247
Konserni yhteensä	1 995	2 117

Yhtiö toimii vain yhdellä maantieteellisellä segmentillä.

Liikevaihdon maantieteellinen jakautuminen

€ 000	2006	2005
Suomi	79 061	56 015
Muut maat	5 907	4 510
Yhteensä	84 968	60 525

2. HANKITUT LIIKETOIMINNOT

Hankitut liiketoiminnot 2006

Samstock Oy:n hankinta

Konserni osti 26.4.2006 Samstock Oy:n koko osakekannan. Kauppahinta oli 5,1 miljoonaa euroa ja se toteutettiin käteiskauppana, joka rahoitettiin konsernin käteisvaroilla. Samstock Oy:n kahdeksan kuukauden tulos 0,7 miljoonaa euroa sisältyy konsernin vuoden 2006 tuloslaskelmaan. Kaupalla SysOpen Digia vahvisti strategiansa mukaisesti finanssisektorin liiketoimintaa Suomen ja Pohjoismaiden alueella. Kaupalla hankittiin pääasiassa henkilöresursseja eikä liikearvosta ole siten tehty kohdistuksia. Hankinnan yhteydessä syntyi 3,0 miljoonan euron kohdistamaton liikearvo.

€ 000	Yhdistämisessä kirjatut käyvät arvot	Kirjanpitoarvot ennen yhdistämistä
Aineelliset käyttöomaisuushyödykkeet	157	157
Aineettomat hyödykkeet	312	312
Verosaamiset	2 038	0
Saamiset	1 076	1 076
Rahavarat	817	817
Varat yhteensä	4 399	2 362
Korolliset velat	535	535
Muut velat	1 602	1 602
Velat yhteensä	2 137	2 137
Nettovarot	2 262	225
Hankintameno	5 221	
Liikearvo	2 958	
Rahana maksettu hankintameno	-5 221	
Hankitun tytäryrityksen rahavarat	817	
Rahavirtavaikutus	-4 404	

Sentera -konsernin hankinta

Konserni osti 31.5.2006 Sentera Oyj:n pääomistajilta yhteensä 77,39 prosenttia Senteran osakepääomasta ja äänimäärästä. Kauppahinta osakkeelta oli 3,20 euroa, joka koostui osake- ja käteisvastikkeesta. SysOpen Digia antoi kesäkuussa arvopaperimarkkinalain mukaisen lunastustarjouksen loppuista Senteran osakkeista ja teki lisäksi osakeyhtiölain mukaisen lunastusvaatimuksen SysOpen Digian omistusosuuden ylitettyä 90 % kaikista Senteran osakkeista.

Keskuskauppakamarin lunastuslautakunnan määräämä välimiesoikeus vahvisti 26.9.2006, että SysOpen Digian oikeus lunastaa muiden osakkeenomistajien kuin SysOpen Digian omistamat Sentera Oyj:n ("Sentera") osakkeet on riidaton ja että SysOpen Digialla on oikeus saada lunastuksen kohteena olevat Senteran osakkeet omistukseensa asettamalla lunastushinnan maksamisesta välimiesoikeuden hyväksymä vakuus. SysOpen Digia asetti samana päivänä osakeyhtiölain (29.9.1978/734) 14 luvun 21 §:ssä tarkoitetun, välimiesoikeuden hyväksymän vakuuden. Osakeyhtiölain (29.9.1978/734) 14 luvun 21 §:n mukaisesti SysOpen Digia sai siten 26.9.2006 omistusoikeuden kaikkiin lunastuksen kohteena oleviin Senteran osakkeisiin.

Sentera Oyj:n osakkeiden hankintameno oli yhteensä 43,2 miljoonaa euroa, sisältäen asiantuntijoiden palkkioita 0,6 miljoonaa euroa. Kauppahinnasta 6,6 miljoonaa euroa maksettiin SysOpen Digia Oyj:n omilla osakkeilla. Sentera Oyj:n seitsemän kuukauden tulos 1,7 miljoonaa euroa sisältyy konsernin vuoden 2006 tuloslaskelmaan.

Hankinnan yhteydessä syntyi 29,6 miljoonan euron liikearvo, josta 4,3 miljoonaa euroa on kohdistettu ja poistetaan vaikutusaikanaan. Transaktio vahvisti SysOpen Digian liiketoimintoja ja osaamista erityisesti teollisuuden, kaupan ja logistiikan aloilla.

Senteran liiketoiminnot on integroitu osaksi SysOpen Digia -konsernin Teollisuus ja Kauppa sekä Finanssi ja Palvelut -liiketoiminta-alueita. Senteran yhdistäminen SysOpen Digiaan arvioidaan luovan hyvät mahdollisuudet liiketoiminnan synergioiden syntymiselle. Synergiaetujen arvioidaan vuosittain ylittävän miljoona euroa tilikaudesta 2007 lähtien.

€ 000	Yhdistämisessä kirjatut käyvät arvot	Kirjanpitoarvot ennen yhdistämistä
Aineelliset käyttöomaisuushyödykkeet	898	898
Aineettomat hyödykkeet	13 386	9 089
Myytavissä olevat sijoitukset	9	9
Pitkäaikaiset muut saamiset	211	211
Verosaamiset	896	896
Saamiset	4 584	4 584
Rahavarat	5 915	5 915
Varat yhteensä	25 898	21 601
Laskennalliset verovelat	1 133	15
Korolliset velat	615	615
Muut velat	6 250	6 250
Velat yhteensä	7 997	6 880
Nettovarat	17 901	14 721
Hankintameno	43 245	
Liikearvo	25 345	
Hankintameno yhteensä	-43 245	
Omilla osakkeilla maksettu kauppahinta	6 594	
Maksamaton osuus kauppahinnasta	910	
Hankitun tytäryrityksen rahavarat	5 915	
Rahavirtavaikutus	-29 825	

Hankittujen liiketoimintojen vaikutus konsernin liiketoimintaan

Konsernin pro forma -liikevaihto tilikaudella 2006 oli 98,9 miljoonaa euroa (100,2 miljoonaa euroa vuonna 2005). Telekommunikaatio-liiketoiminnan pro forma -liikevaihto oli 43,6 miljoonaa euroa, Finanssi ja Palvelut -liiketoiminnan pro forma -liikevaihto oli 28,0 miljoonaa euroa ja Teollisuus ja Kauppa -liiketoiminnan pro forma -liikevaihto oli 27,3 miljoonaa euroa.

Konsernin pro forma -liikevoitto tilikaudella 2006 oli 9,4 miljoonaa euroa. Telekommunikaatio-liiketoiminnan pro forma -liikevoitto oli 4,0 miljoonaa euroa, Finanssi ja Palvelut -liiketoiminnan pro forma -liikevoitto oli 2,2 miljoonaa euroa ja Teollisuus ja Kauppa -liiketoiminnan pro forma -liikevoitto oli 3,2 miljoonaa euroa. Tilikauden 2005 tilikaudella pro forma -liikevoitto oli 3,7 miljoonaa euroa. Tilikauden 2005 liikevoittoon sisältyy Yomi Software Oy:n liiketoiminnan taseaktivointien alaskirjauksia 2,6 miljoonaa euroa, kuluvarauksia 0,9 miljoonaa euroa ja strukturointikulua 1,8 miljoonaa euroa.

Hankitut liiketoiminnot 2005

Digia Oy:n hankinta

Konserni hankki 4.3.2005 Digia Oy:n kaikki osakkeet. Hankinta toteutettiin osittain osakevaihtona, jossa Digia Oy:n osakkeenomistajille annettiin yhtä Digian A-sarjan osaketta vastaan 0,36 SysOpen Oy:n liikkeeseen laskemaa uutta osaketta. Yhdistymisessä Digian omistajille suunnattiin yhteensä 8 798 364 uutta osaketta. Hankintamenolaskelmassa on käytetty SysOpenin 1.3.2005 keskikurssia, joka oli 4,31 euroa/osake. Loput osakkeista konserni hankki ostamalla Eomer Holding Oy:n kaikki osakkeet kahdeksalla tuhannella eurolla. Eomer Holding Oy omisti Digian B-sarjan osakkeet ja oli hankkinut ne kauppahintaan 40 miljoonaa euroa, hankintaa varten yhtiö oli nostanut 40 miljoonan euron pankkilainan. Hankintameno oli yhteensä 79,9 miljoonaa euroa, sisältäen asiantuntijoiden palkkioita 0,8 miljoonaa euroa. Digia Oy:n liikevaihto ja tulos on sisällytetty kymmeneltä kuukaudelta konsernin vuoden 2005 tuloslaskelmaan.

Yhdistymisen merkittävin etu oli, että markkinoille luotiin kokonaisvaltainen Symbian-integraattori tulevaisuuden langattomille yhteyksille. Hankinnan yhteydessä syntyi 50,6 miljoonan euron liikearvo. Liikearvosta 12,3 miljoonaa euroa on kohdistettu asiakkuuksille sekä käyttöomaisuus-hyödykkeille ja poistetaan vaikutusaikanaan.

€ 000	Yhdistämisessä kirjatut käyvät arvot	Kirjanpitoarvot ennen yhdistämistä
Aineelliset käyttöomaisuushyödykkeet	561	79
Aineettomat hyödykkeet	12 762	949
Verosaamiset	1 081	1 081
Saamiset	4 319	4 319
Rahavarat	29 694	29 694
Varat yhteensä	48 417	36 122
Verovelka	3196	-
Korolliset velat	224	224
Muut velat	3 355	3 355
Velat yhteensä	6 774	3 578
Nettovarat	41 642	32 543
Hankintameno	79 931	
Liikearvo	38 289	
Rahana maksettu kauppahinta	-8	
Hankitun tytäryrityksen rahavarat	29 694	
Rahavirtavaikutus	29 686	

Yomi Software -konsernin hankinta

Konserni hankki 21.3.2005 Yomi Software -konsernin kaikki osakkeet. Yomi Software -konserni muodostui Yomi Software Oy:stä sekä Yomi Service Oy:stä. Hankintahinta oli 12,1 miljoonaa euroa ja se maksettiin käteisellä. Kaupan yhteydessä emoyhtiölle siirtyi lisäksi 1,5 miljoonan euron lainasaaminen Yomi Service Oy:ltä. Yomi Software -konsernin liikevaihto ja tulos on sisällytetty yhdeksältä kuukaudelta konsernin vuoden 2005 tuloslaskelmaan. Liikearvon 10,9 miljoonaa euroa syntymiseen vaikuttivat hankinnasta odotettavissa olevat huomattavat synergiaedut.

€ 000	Yhdistämisessä kirjatut käyvät arvot	Kirjanpitoarvot ennen yhdistämistä
Aineelliset käyttöomaisuushyödykkeet	606	606
Aineettomat hyödykkeet	183	183
Vaihto-omaisuus	40	40
Saamiset	8 696	7 692
Rahavarat	862	862
Varat yhteensä	10 386	9 382
Pakolliset varaukset	536	536
Laskennalliset verovelat	26	26
Korolliset velat	200	200
Muut velat	6 735	7 336
Velat yhteensä	7 496	8 097
Nettovarot	2 891	1 286
Hankintameno	13 816	
Liikearvo	10 925	
Rahana maksettu kauppahinta	-12 100	
Hankitun tytäryrityksen rahavarat	862	
Rahavirtavaikutus	-11 238	

3. PITKÄAIKAISHANKKEET

Pitkäaikaishankkeista kirjattuja tuottoja sisältyy konsernin liikevaihtoon yhteensä 10,4 miljoonaa euroa vuonna 2006 (9,0 miljoonaa euroa vuonna 2005). Keskeneräisistä pitkäaikaishankkeista kirjattuja tuottoja sisältyi konsernin tuloslaskelmaan 3,6 miljoonaa euroa 31.12.2006 (3,0 miljoonaa euroa 31.12.2005). Keskeneräisistä pitkäaikaishankkeista kirjattuja ennakkomaksuja sisältyi taseeseen 3,2 miljoonaa euroa 31.12.2006 (2,2 miljoonaa euroa 31.12.2005).

4. STRUKTUROINTIKULUT

Yomi Software Oy:n tervehdyttämistoimenpiteiden aiheuttamat kertaluonteiset strukturointikulut olivat tilikaudella 2005 yhteensä 1,8 miljoonaa euroa. Nämä kulut on esitetty tuloslaskelmassa liiketoiminnan muina kuluina. Tilikaudella 2006 ei strukturointikuluja ollut.

€ 000	2006	2005
Henkilöstökulut	-	1 542
Vuokratulot	-	253
Yhteensä	-	1 795

5. LIIKETOIMINNAN MUUT TUOTOT

€ 000	2006	2005
Käyttöomaisuuden myyntivoitot	16	8
Avustukset	145	9
Muut tuotot	119	212
Yhteensä	280	230

6. LIIKETOIMINNAN MUUT KULUT

Seuraavassa taulukossa on esitetty merkittävimmät liiketoiminnan muihin kuluihin sisältyvät erät:

€ 000	2006	2005
Toimitilakulut	4 458	3 559
IT-kulut	2 951	1 672
Ulkopuoliset palvelut	997	1 053
Yhteensä	8 406	6 284

7. TUOTEKEHITYSKUSTANNUKSET

€ 000	2006	2005
Tuotekehityskustannukset	1 786	1 381
Yhteensä	1 786	1 381

8. POISTOT JA ARVONALENTUMISET

€ 000	2006	2005
Poistot hyödykeryhmittäin		
Aineettomat hyödykkeet		
Aktivoituiden kehittämismenot	756	574
Aineettomat hyödykkeet	2 174	1 453
Yhteensä	2 930	2 027
Aineelliset käyttöomaisuushyödykkeet		
Rakennukset	5	5
Koneet ja kalusto	1 581	1 272
Muut aineelliset hyödykkeet	36	14
Yhteensä	1 622	1 291
Arvonalentumiset		
Koneet ja kalusto	6	-
Yhteensä	6	-

9. TYÖSUHDE-ETUUKSISTA AIHEUTUVAT KULUT

€ 000	2006	2005
Palkat	41 728	30 197
Eläkekulut, maksupohjaiset järjestelyt	6 856	4 437
Myönnetty osake-optiot	250	649
Muut henkilösivukulut	2 579	2 385
Yhteensä	51 413	37 667

Konsernin henkilökunta keskimäärin tilikaudella	2006	2005
Telekommunikaatio	541	478
Finanssi ja Palvelut	225	157
Teollisuus ja Kauppa	167	60
Konsernijohto ja -hallinto	49	36
Yhteensä	981	731

Tiedot johdon työsuhde-etuuksista ja lainoista esitetään liitetiedossa 27 Lähipiiritapahtumat.

10. RAHOITUSTUOTOT- JA KULUT

Rahoitustuotot

€ 000	2006	2005
Korkotuotot	320	78
Osinkotuotot	12	5
Myytävissä olevien sijoitusten myyntivoitot ja -tappiot	-	112
Valuuttakurssivoitot	12	36
Käypään arvoon tulosvaikutteisesti kirjattavien varojen myyntivoitot	283	44
Käypään arvoon tulosvaikutteisesti kirjattavien varojen käyvän arvon muutos	120	263
Muut rahoitustuotot	2	50
Yhteensä	750	587

Rahoituskulut

€ 000	2006	2005
Korkokulut	2 128	1 065
Valuuttakurssitappiot	3	8
Muut rahoituskulut	278	412
Yhteensä	2 409	1 484

11. TULOVEROT

€ 000	2006	2005
Tilikauden verotettavaan tuloon perustuvat verot	1 665	676
Edellisten tilikausien verot	2	30
Laskennalliset verot	161	271
Yhteensä	1 828	978

Tuloslaskelman verokulut ja konsernin kotimaan verokannalla (26 prosenttia) laskettujen verojen välinen täsmäytyslaskelma:

€ 000	2006	2005
Tulos ennen veroja	6 695	3 332
Verot laskettuna kotimaan verokannalla	1 741	866
Verovapaat tulot	-3	-
Vähennyskelvottomat kulut	147	473
Purkutappioiden verovaikutus	-	-392
Muut erät	-58	-
Yhteensä	1 826	947
Tilikauden verot tuloslaskelmassa	1 826	947

12. OSAKEKOHTAINEN TULOS

Laimentamaton osakekohtainen tulos lasketaan jakamalla emoyhtiön osakkeenomistajille kuuluva kauden voitto verojen jälkeen kauden aikana ulkona olevien osakkeiden lukumäärän painotetulla keskiarvolla. Laimennusvaikutuksella oikaistua osakekohtaista tulosta laskettaessa osakkeiden lukumäärän painotetussa keskiarvossa otetaan huomioon osakeoptioiden laimentava vaikutus. Osakeoptioilla on laimentava vaikutus, kun osakeoptioiden merkintähinta on alempi kuin osakkeen käypä arvo.

	2006	2005
Emoyhtiön osakkeenomistajille kuuluva tilikauden voitto (€ 000)	4 854	2 332
Osakkeiden lukumäärän painotettu keskiarvo tilikauden aikana	19 440 834	16 551 207
Osakeoptioiden laimennusvaikutus	210 082	202 944
Laimennusvaikutuksella oikaistu osakkeiden lukumäärän painotettu keskiarvo tilikauden aikana	19 650 916	16 754 151
Laimentamaton osakekohtainen tulos (EUR/osake)	0,25	0,14
Laimennusvaikutuksella oikaistu osakekohtainen tulos (EUR/osake)	0,25	0,14

13. AINEELLISET KÄYTTÖMAISUUSHYÖDYKKEET

€ 000	Maa- ja vesialueet	Rakennukset ja rakennelmat	Koneet ja kalusto	Muut aineelliset hyödykkeet	Yhteensä 2006	Yhteensä 2005
Hankintameno 1.1.	17	509	5 919	103	6 548	3 838
Lisäykset	-	-	1 042	13	1 055	1 551
Tytäryrityksen hankinta	-	-	1 055	-	1 055	1 167
Vähennykset	-	-347	-	-	-347	-8
Hankintameno 31.12.	17	162	8 016	116	8 311	6 548
Kertyneet poistot ja arvonalentumiset 1.1.	-	-35	-3 349	-47	-3 431	-2 140
Poistot	-	-5	-1 581	-36	-1 622	-1 291
Arvonalentumiset	-	-	-6	-	-6	-
Vähennykset	-	-	-	-	-	-
Kertyneet poistot ja arvonalentumiset 31.12.	-	-40	-4 936	-83	-5 059	-3 431
Kirjanpitoarvo 1.1.	17	474	2 570	56	3 117	1 698
Kirjanpitoarvo 31.12.	17	122	3 080	33	3 252	3 117

Aineellisiin käyttöomaisuushyödykkeisiin sisältyy rahoitusleasingisopimuksella vuokrattuja hyödykkeitä seuraavasti:

2006, € 000	Maa- ja vesialueet	Rakennukset ja rakennelmat	Koneet ja kalusto	Muut aineelliset hyödykkeet	Yhteensä
Hankintameno	-	-	2 924	-	2 924
Kertyneet poistot	-	-	-1 916	-	-1 916
Kirjanpitoarvo	-	-	1 008	-	1 008

2005, € 000	Maa- ja vesialueet	Rakennukset ja rakennelmat	Koneet ja kalusto	Muut aineelliset hyödykkeet	Yhteensä
Hankintameno	-	-	1 917	-	1 917
Kertyneet poistot	-	-	-1 098	-	-1 098
Kirjanpitoarvo	-	-	819	-	819

14. AINEETTOMAT HYÖDYKKEET

€ 000	Liikearvo	Kehittämismenot	Muut aineettomat hyödykkeet	Yhteensä 2006	Yhteensä 2005
Hankintameno 1.1.	50 369	2 252	14 343	66 964	3 612
Aktivoidut kehittämismenot	-	159	-	159	565
Lisäykset	-	-	356	356	443
Tytäryrityksen hankinta	35 591	97	6 368	42 056	62 344
Hankintameno 31.12.	85 960	2 507	21 067	109 534	66 964
Kertyneet poistot ja arvonalentumiset 1.1.	-	-923	-2 471	-3 394	-1 367
Poistot	-	-756	-2 174	-2 930	-2 027
Arvonalentumiset	-	-	-	-	-
Kertyneet poistot ja arvonalentumiset 31.12.	-	-1 679	-4 645	-6 324	-3 394
Kirjanpitoarvo 1.1.	50 369	1 329	11 872	63 570	2 245
Kirjanpitoarvo 31.12.	85 960	828	16 421	103 210	63 570

Vuosittaiset arvonalentumistestit tehdään IAS 36 -standardien mukaisesti liikearvoille ja sellaisille aineettomille hyödykkeille, joiden taloudellinen vaikutusaika on rajaton. Liikearvoista ei 1.1.2004 alkaen tehdä poistoja ja jäännösarvo testataan vuosittain.

Liikearvojen sekä testattavien arvojen jakautuminen liiketoiminta-alueille tilinpäätöshetkellä oli seuraavanlainen:

€ 000	Kohdistettu liikearvo	Kohdistamaton liikearvo	Muut erät	Testattava arvo yhteensä
Telekommunikaatio	9 293	46 829	3 938	60 060
Finanssi ja Palvelut	1 270	12 652	3 178	17 100
Teollisuus ja Kauppa	4 489	26 479	3 121	34 089
Yhteensä	15 052	85 960	10 237	111 249

Telekommunikaatio-liiketoiminnan liikearvot liittyvät pääosin Digia Oy:n ja SysOpen Oy:n yhdistymiseen sekä Yomi Software Oy:n hankintaan. Finanssi ja Palvelut -liiketoiminnan liikearvot liittyvät pääosin Sentera Oy:n sekä Samstock Oy hankintaan. Teollisuus ja Kauppa -liiketoiminnan liikearvot liittyvät pääosin Sentera Oy:n sekä Yomi Software Oy:n hankintaan. Kohdistetut liikearvot on esitetty aineettomien oikeuksien ryhmässä ”Muut aineettomat hyödykkeet” ja niiden poisto aika on 10 vuotta. Muut erät käsittävät liiketoiminta-alueiden arvioidun käyttöikäajan määrän ja käyttöomaisuuden.

Arvonalentumistestaus

Konserni on määritellyt liiketoiminta-alueet rahavirtoja tuottaviksi yksiköiksi. Liikearvon arvonalentuminen testataan vertaamalla liiketoiminta-alueen kerrytettävissä olevien rahavirtojen nykyarvoa kirjanpitoarvoon. Rahavirtojen nykyarvot perustuvat omaisuuserän jatkuvalla käytölle ja liiketoiminta-alueiden johdon hyväksymiin taloudellisiin suunnitelmiin ja ennusteisiin liiketoiminta-alueen tulevasta kehityksestä.

Nykyarvot on määritely perustuen viiden vuoden ennusteisiin liiketoiminta-alueittain, joissa kasvu vaihtelee 3–8 prosentin välillä ja liikevoitto 10–13 prosentin välillä. Ennustejakson jälkeiset rahavirrat on arvioitu extrapoloimalla rahavirrat tasaisen kolmen prosentin liikevaihdon kasvuarviota käyttäen ja liikevoiton on arvioitu olevan 10 prosenttia liikevaihdosta. Diskonttokorot on määritelty toimialan yleinen riskitaso huomioiden ja ne vastaavat vuonna 2006 11 prosentin vuotuista korkoa.

Liiketoiminnan kasvun on arvioitu olevan kriittisin tekijä rahavirtojen nykyarvoja laskettaessa. Telekommunikaatio-liiketoiminnan liikearvon määrä edellyttää pitkällä aikavälillä liiketoiminnan keskimääräistä kahden prosentin vuotuista kasvua ja 10 prosentin kannattavuutta ennen poistoja kohdistetusta liikearvosta. Finanssi ja Palvelut -liiketoiminnan liikearvon määrä edellyttää liiketoiminnan keskimääräistä kahden prosentin vuotuista kasvua ja viiden prosentin kannattavuutta ennen poistoja kohdistetusta liikearvosta. Teollisuus ja Kauppa -liiketoiminnan liikearvon määrä edellyttää pitkällä aikavälillä liiketoiminnan keskimääräistä kahden prosentin vuotuista kasvua ja yhdeksän prosentin kannattavuutta ennen poistoja kohdistetusta liikearvosta.

Yhtiön johdon käsitys on, että suurin arvonalentumisriski liittyy Telekommunikaatio-liiketoiminta-alueeseen. Tilinpäätöshetkellä minkään laskelmissa käytetyn keskeisen muuttujan mahdollinen muutos kohtuullisesti arvioituna ei kuitenkaan johtaisi siihen tilanteeseen, jossa segmentin kirjanpitoarvo ylittäisi siitä kerrytettävissä olevan rahamäärän. Siten tarvetta arvonalentumiskirjauksille ei ole.

15. LASKENNALLISET VEROSAAMISET- JA VELAT

Laskennallisten verojen muutokset vuoden 2006 aikana:

€ 000	31.12.2005	Kirjattu tulos-laskelmaan	Kirjattu omaan pääomaan	Kurssierot	Ostetut/ myydyt tytäryritykset	31.12.2006
Laskennalliset verosaamiset:						
Varaukset	126	-115	-	-	-	11
Vahvistetut tappiot	345	-306	-	-	2 173	2 213
Arvonalennukset aineettomista hyödykkeistä	196	-10	-	-	-	186
Liiketoimintasiirtojen sisäinen kate	961	-554	-	-	-	407
Muut erät	-7	100	-	-	-	93
Yhteensä	1 621	-884	-	-	2 173	2 910

€ 000	31.12.2005	Kirjattu tulos-laskelmaan	Kirjattu omaan pääomaan	Kurssierot	Ostetut/ myydyt tytäryritykset	31.12.2006
Laskennalliset verovelat:						
Sijoitusten arvostaminen käypään arvoon	58	-	-58	-	-	-
Aineettomien hyödykkeiden aktivointi	219	-61	-	-	-	158
Aineettomien ja aineellisten hyödykkeiden arvostaminen käypään arvoon hankinnan yhteydessä	2 934	-662	-	-	1 380	3 651
Muut erät	-	-	-	-	13	13
Yhteensä	3 211	-723	-58	-	1 392	3 822

Laskennallisten verojen muutokset vuoden 2005 aikana:

€ 000	31.12.2004	Kirjattu tulos- laskelmaan	Kirjattu omaan pääomaan	Kurssierot	Ostetut/ myytyt tytäryritykset	31.12.2005
Laskennalliset verosaamiset:						
Varaukset	-	126	-	-	-	126
Vahvistetut tappiot	-	-1 731	-	-	2 076	345
Arvonlennukset aineettomista hyödykkeistä	-	196	-	-	-	196
Liiketoimintasiirtojen sisäinen kate	-	961	-	-	-	961
Muut erät	3	-10	-	-	-	-7
Yhteensä	3	-458	-	-	2 076	1 621

€ 000	31.12.2004	Kirjattu tulos- laskelmaan	Kirjattu omaan pääomaan	Kurssierot	Ostetut/ myytyt tytäryritykset	31.12.2005
Laskennalliset verovelat:						
Sijoitusten arvostaminen käypään arvoon	30	-	28	-	-	58
Aineettomien hyödykkeiden aktivointi	100	119	-	-	-	219
Aineettomien ja aineellisten hyödykkeiden arvostaminen käypään arvoon hankinnan yhteydessä	19	-307	-	-	3 222	2 934
Yhteensä	149	-188	28	-	3 222	3 211

16. MYYNTISAAMISET JA MUUT SAAMISET

€ 000	2006	2005
Myyntisaamiset	15 644	10 433
Saamiset pitkäaikaishankkeista asiakkailta	3 640	2 954
Siirtosaamiset	4 799	1 017
Muut saamiset	754	342
Yhteensä	24 837	14 745

Siirtosaamisiin sisältyvät olennaiset erät liittyvät lakisääteisten vakuutusmaksujen jaksotuksiin sekä muihin jaksotettuihin kuluihin.

17. RAHAVARAT

€ 000	2006	2005
Korkorahasto-osuudet	2 778	1 720
Pankkitilit	8 724	10 504
Takuutalletukset	3	102
Yhteensä	11 506	12 326

18. OMAA PÄÄOMAA KOSKEVAT LIITETIEDOT

€ 000	Osakkeiden lukumäärä	Osakepääoma
1.1.2005	9 262 914	926
Osakepääoman korotus	8 820 036	882
Osakeoptioiden käyttö	312 399	31
31.12.2005	18 395 349	1 840

€ 000	Osakkeiden lukumäärä	Osakepääoma
1.1.2006	18 395 349	1 840
Osakepääoman korotus	1 798 252	180
Osakeoptioiden käyttö	118 069	12
31.12.2006	20 311 670	2 031

Osakkeiden enimmäismäärä on 48 miljoonaa kappaletta (48 miljoonaa kappaletta 2005). Kaikilla osakkeilla on samat oikeudet. Osakkeiden nimellisarvo on 0,1 euroa per osake ja konsernin enimmäisosakepääoma on 4,8 miljoonaa euroa (4,8 miljoonaa euroa 2005). Kaikki liikkeelle lasketut osakkeet on maksettu täysimääräisesti. Yhtiöllä ei tilinpäätöshetkellä ole hallussaan omia osakkeitaan.

Ylikurssirahasto koostuu osakemerkinnässä ennen 1.9.2006 osakkeesta maksetusta nimellisarvon ylittävästä määrästä. Yhtiökokouksen päätöksen mukaan ylikurssirahastoa on alennettu siten, että ylikurssirahastossa olevat varat 39 736 tuhatta euroa, on siirretty vapaaseen omaan pääomaan kuuluvaan sijoitetun vapaan oman pääoman rahastoon. Muu rahasto muodostuu hankittujen liiketoimintojen käypään arvoon arvostamisesta konsernitilinpäätöksessä.

Arvonmuutosrahasto käsittää sijoitusten arvostamisen käypiin arvoihin. Muuntoerot-rahasto sisältää ulkomaisten yksikköjen tilinpäätösten muuntamisesta syntyneet muuntoerot.

19. OSAKEPERUSTEISET MAKSUT

Konsernilla on ollut optiojärjestelyjä 15.9.1999 lähtien. Vuoden 2003 jälkeen myönnetty optiot on kirjattu tilikausien 2005 ja 2006 tilinpäätöksiin IFRS 2 Osakeperusteiset maksut -standardin mukaisesti. Osakeperusteiset optiot raukeavat, mikäli niitä ei ole lunastettu optio-ohjelmassa erikseen määritellyn ajan kuluessa. Optiot menetetään myös henkilön lähtiessä yrityksen palveluksesta ennen oikeuden syntymistä. Tilikauden aikana konsernilla on ollut seuraavat optio-ohjelmat:

Optio-ohjelma 2003

Optio-ohjelman 2003 mukaisia optioita on alun perin annettu 670 000 kappaletta, jotka jakaantuvat seuraavasti: 210 000 kappaletta 2003A-optioita, 160 000 kappaletta 2003B-optioita, 150 000 kappaletta 2003C-optioita ja 150 000 kappaletta 2003D-optioita. Optiot on kaikki merkitty. Osakkeiden merkintäaika optio-oikeudella 2003A on 2.5.2004–31.10.2005 (ja on siten päättynyt), optio-oikeudella 2003B 1.11.2004–31.10.2006 (ja on siten päättynyt), optio-oikeudella 2003C 1.11.2005–31.10.2007 ja optio-oikeudella 2003D 1.11.2006–31.10.2008. Osinko-oikaistu osakkeiden merkintähinta 2003C-optioilla on tällä hetkellä 3,70 euroa osakkeelta ja 2003D-optioilla 4,27 euroa osakkeelta. Merkintähinnoista vähennetään jaetut osingot optio-ohjelman ehtojen mukaisesti. SysOpen Digia Oyj:n kokonaan omistaman tytäryhtiön SysOpen Digia Partners Oy:n hallussa oli 31.12.2006 optio-ohjelman 2003 mukaisia optioita yhteensä 47 582 kappaletta. Optiot 2003C on noteerattu Helsingin Pörssissä 1.11.2005 lukien ja optiot 2003D 15.11.2006 lukien.

Optio-ohjelman 2003 perusteella on 31.12.2006 mennessä merkitty 316 429 uutta osaketta. Osakemerkintöihin käytettiin 172 515 kappaletta jo päättäneitä 2003A-optiota, 143 114 kappaletta jo päättäneitä 2003B-optiota ja 800 kappaletta 2003C-optiota.

2006	Optio-oikeudet 2003			
	2003A	2003B	2003C	2003D
Optioita enintään, kpl	210 000	160 000	150 000	150 000
Merkittäviä osakkeita per optio, kpl	1	1	1	1
Alkuperäinen merkintähinta	3,28 €	3,19 €	3,92 €	4,32 €
Osinko-oikaisu	Kyllä	Kyllä	Kyllä	Kyllä
Merkintähinta 31.12.2004	2,98 €	2,89 €	3,86 €	-
Merkintähinta 31.12.2005	2,87 €	2,78 €	3,75 €	4,32 €
Merkintähinta 31.12.2006	2,82 €	2,73 €	3,70 €	4,27 €
Vapautuminen, pvm	2.5.2004	1.11.2004	1.11.2005	1.11.2006
Raukeaminen, pvm	31.10.2005	31.10.2006	31.10.2007	31.10.2008
Juoksuaika, vuotta	rauennut	rauennut	0,8	1,8
Henkilöitä tilikauden päättyessä	0	2	5	27
Määrät 1.1.2006				
Optioita jaettu	210 000	154 380	165 000	155 763
Optioita palautunut	17 621	10 040	42 500	17 307
Optioilla merkitty osakkeita	172 515	34 476	0	0
Optioita ulkona	0	109 864	122 500	138 456
Optioita varastossa	37 485	15 660	27 500	11 544
Tilikauden muutokset				
Optioita jaettu	0	0	0	3 000
Optioita palautunut	0	0	0	11 538
Optioita mitätöity	0	0	0	0
Optioilla merkitty osakkeita	0	108 638	800	0
Merkintäjakson vaihdolla painotettu keskimurssi, €	-	3,87 ¹⁾	3,82 ¹⁾	3,39 ¹⁾
Optioita rauennut	0	16 886	0	0
Määrät 31.12.2006				
Optioita jaettu	210 000	154 380	165 000	158 763
Optioita palautunut	17 621	10 040	42 500	28 845
Optioilla merkitty osakkeita	172 515	143 114	800	0
Optioita ulkona	0	0	121 700	129 918
Optioita varastossa	0	0	27 500	20 082

¹⁾ SysOpen Digia Oyj:n osakkeen vaihdolla painotettu keskimurssi tammi-lokakuussa 2006 (2003B), SysOpen Digia Oyj:n osakkeen vaihdolla painotettu keskimurssi vuonna 2006 (2003B) ja SysOpen Digia Oyj:n osakkeen vaihdolla painotettu kurssi marras-joulukuussa 2006 (2003D).

Optio-ohjelma 2005

Optio-ohjelman 2005 mukaisia optioita on 900 000 kappaletta, joista 300 000 merkitään tunnuksella 2005A, 300 000 tunnuksella 2005B ja 300 000 tunnuksella 2005C. Optio-oikeuksilla voi merkitä yhteensä enintään 900 000 kappaletta SysOpen Digia Oyj:n 0,10 euron nimellisarvoista osaketta.

Osakkeen merkintähinta optio-oikeudella 2005A on 4,28 euroa (osinko-oikaistu), optio-oikeudella 2005B 3,98 euroa ja optio-oikeudella 2005C SysOpen Digia Oyj:n osakkeen vaihdolla painotettu keskimääräinen Helsingin Pörssissä tammi–maaliskuun 2007 osavuositarkastuksen julkistamisen jälkeisenä 20 pörssipäivänä. Optio-oikeuksilla merkittävän osakkeen merkintähintaa alennetaan osakkeen merkintähinnan määrätymisjakson alkamisen jälkeen ja ennen osakemerkintää päätettävien osinkojen määrällä kunkin osingonjaon täsmäytyspäivänä. Osakkeen merkintähinta on kuitenkin aina vähintään osakkeen nimellisarvo. Osakkeiden merkintäaika optio-oikeudella 2005A on 1.11.2007–30.11.2009, optio-oikeudella 2005B 1.11.2008–30.11.2010 ja optio-oikeudella 2005C 1.11.2009–30.11.2011. SysOpen Digia Oyj:n osakepääoma voi optio-oikeuksilla 2005A, 2005B ja 2005C tehtävien osakemerkintöjen seurauksena nousta enintään 90 000 eurolla ja osakkeiden lukumäärä enintään 900 000 uudella osakkeella. SysOpen Digia Oyj:n kokonaan omistaman tytäryhtiön SysOpen Digia Partners Oy:n hallussa oli 31.12.2006 optio-ohjelman 2005 mukaisia optioita yhteensä 512 000 kappaletta.

2006	Optio-oikeudet 2005		
	2005A	2005B	2005C
Optioita enintään, kpl	300 000	300 000	300 000
Merkittäviä osakkeita per optio, kpl	1	1	1
Alkuperäinen merkintähinta	4,33 €	3,98 €	1)
Osinko-oikaistus	Kyllä	Kyllä	Kyllä
Merkintähinta 31.12.2005	4,33 €	–	–
Merkintähinta 31.12.2006	4,28 €	3,98 €	1)
Vapautuminen, pvm	1.11.2007	1.11.2008	1.11.2009
Raukeaminen, pvm	30.11.2009	30.11.2010	30.11.2011
Juoksuaika, vuotta	2,9	3,9	4,9
Henkilöitä tilikauden päättyessä	25	7	0
Määrät 1.1.2006			
Optioita jaettu	204 000	–	–
Optioita palautunut	20 000	–	–
Optioita ulkona	184 000	–	–
Optioita varastossa	116 000	300 000	300 000
Tilikauden muutokset			
Optioita jaettu	122 000	88 000	–
Optioita palautunut	6 000	–	–
Määrät 31.12.2006			
Optioita jaettu	326 000	88 000	–
Optioita palautunut	26 000	–	–
Optioita ulkona	300 000	88 000	–
Optioita varastossa	–	212 000	300 000

1) Merkintähinta on optio-oikeudella 2005C SysOpen Digia Oyj:n osakkeen vaihdolla painotettu keskimääräinen Helsingin Pörssissä tammi–maaliskuun 2007 osavuositarkastuksen julkistamisen jälkeisenä 20 pörssipäivänä.

Optio-ohjelma 2005K

Optio-ohjelman 2005K mukaisia optioita on alun perin annettu 663 049 kappaletta, joista 105 408 merkittiin tunnuksella 2005K1 ja 557 641 merkittään tunnuksella 2005K2. Optiot on kaikki merkitty. Optio-oikeuksilla voi merkitä yhteensä enintään 663 049 kappaletta SysOpen Digia Oyj:n 0,10 euron nimellisarvoista osaketta.

Osakkeen merkintähinta optio-oikeudella 2005K1 oli 1,21 euroa ja on optio-oikeudella 2005K2 2,36 euroa (osinko-oikaistu). Optio-oikeuksilla merkittävän osakkeen merkintähintaa alennetaan 1.6.2005 jälkeen ja ennen osakemerkintää päätettävien osinkojen määrällä kunkin osingonjaon täsmäytyspäivänä. Osakkeen merkintähinta on kuitenkin aina vähintään osakkeen nimellisarvo. Osakkeiden merkintäaika optio-oikeudella 2005K1 alkoi optio-oikeuksien 2005K merkinnän kauppakasteriin merkitsemispäivänä 12.8.2005 ja päättyy 31.12.2007, ja optio-oikeudella 2005K2 merkintäaika alkoi 1.1.2006 ja päättyy 31.12.2007. Optio-oikeuksia 2005K1 voitiin käyttää ainoastaan osakemerkintään. SysOpen Digia Oyj:n kokonaan omistaman tytäryhtiön SysOpen Digia Partners Oy:n hallussa oli 31.12.2006 optio-ohjelman 2005K2 mukaisia optioita yhteensä 5 657 kappaletta.

Optiot 2005K1 (105 408 kpl) on kaikki jo käytetty osakemerkintään. Optio-ohjelman 2005K2 perusteella on 31.12.2006 mennessä merkitty 8 631 uutta osaketta. Optiot 2005K2 on noteerattu Helsingin Pörssissä 2.1.2006 lukien.

2006	Optio-oikeudet 2005	
	2005K1	2005K2
Optioita enintään, kpl	105 408	557 641
Merkittäviä osakkeita per optio, kpl	1	1
Alkuperäinen merkintähinta	1,21 €	2,41 €
Osinko-oikaisu	Kyllä	Kyllä
Merkintähinta 31.12.2005	1,21 €	2,41 €
Merkintähinta 31.12.2006	1,16 €	2,36 €
Vapautuminen, pvm	1.7.2005	1.1.2006
Raukeaminen, pvm	31.12.2007	31.12.2007
Juoksuaika, vuotta	1,0	1,0
Henkilöitä tilikauden päättyessä	0	102
Määrät 1.1.2006		
Optioita jaettu	105 408	551 984
Optioilla merkitty osakkeita	105 408	-
Optioita ulkona	-	551 984
Optioita varastossa	-	5 657
Tilikauden muutokset		
Optioilla merkitty osakkeita	-	8 631
Merkintäjakson vaihdolla painotettu keskimurssi, €	-	3,82 € ¹⁾
Määrät 31.12.2006		
Optioita jaettu	105 408	551 984
Optioilla merkitty osakkeita	105 408	8 631
Optioita ulkona	-	543 353
Optioita varastossa	-	5 657

¹⁾ SysOpen Digian osakkeen vaihdolla painotettu keskimurssi vuonna 2006.

Seuraavassa taulukossa on esitetty 31.12.2006 yhteenvedo optioiden määrästä sekä merkintähinnoista.

2006	Optioita yhteensä (kpl)	Merkintähinnat (painotettu)
Määrät 1.1.2006		
Optioita jaettu	1 546 535	3,02 €
Optioita palautunut	107 468	-
Optioilla merkitty osakkeita	312 399	-
Optioita ulkona	1 106 804	3,15 €
Optioita varastossa	776 361	3,93 €
Tilikauden muutokset		
Optioita jaettu	213 000	4,15 €
Optioita palautunut	17 538	4,10 €
Optioilla merkitty osakkeita	118 069	2,71 €
Optioita rauennut	54 371	2,73 €
Määrät 31.12.2006		
Optioita jaettu	1 759 535	3,11 €
Optioita palautunut	125 006	3,72 €
Optioilla merkitty osakkeita	430 468	2,38 €
Optioita ulkona	1 182 971	3,32 €
Optioita varastossa	565 239	3,93 €

SysOpen Digian kaikkia liikkeeseen laskemia optio-oikeuksia on 31.12.2006 jäljellä yhteensä 1 748 210 kappaletta. Optio-oikeuksien perusteella merkittävien osakkeiden osuus on enintään 7,92 prosenttia yhtiön osakkeista ja osakkeiden tuottamista äänistä mahdollisen osakepääomankorotuksen jälkeen. Kaikista voimassaolevista optio-oikeuksista SysOpen Digia Partnersin hallussa oli 31.12.2006 vielä 565 239 kappaletta. Ulos jaettujen optio-oikeuksien laimennusvaikutus oli 31.12.2006 enimmillään 5,50 prosenttia.

Käyvän arvon määrittäminen

Optioiden käypä arvo on määritetty Black-Scholes optiohinnoittelumallilla. Optioille määritellään niiden myöntämishetkelle käypä arvo, joka kirjataan henkilöstökuluihin optioiden sitouttamisajalle. Myöntämishetki on hallituksen päätöspäivä. IFRS-säännösten mukaisesti niitä optioita, jotka on myönnetty ennen 7.11.2002 tai jotka vapautuvat ennen 1.1.2005, ei ole kirjattu kuluksi tilinpäätökseen. SysOpen Digia Oyj:n 2003A- ja B-optioille sekä konvertoiduille 2005K1- ja 2005K2-optioille ei ole määritetty käypää arvoa. Tilikaudella 2006 optioiden vaikutus yhtiön tulokseen on 0,3 miljoonaa euroa (2005: 0,7 miljoonaa euroa).

Black-Scholes mallin keskeisimmät oletukset	2006 jaetut	Kaikki optiot
Jaetut optiot, kpl	213 000	976 611
Osakkeen keskipurssi, €	3,45	4,04
Merkintähinta, €	4,15	3,82
Korko, %	3,6 %	2,9 %
Juoksuaika, vuotta	3,4	3,5
Volatiliteetti, % ¹⁾	29,4 %	35,6 %
Palautuvat optiot, %	10 %	8 %
B&S arvo per optio, €	0,66	1,38
Käypä arvo yhteensä, €	124 992	1 236 140

¹⁾ Volatiliteetti on arvioitu osakkeen historiallisesta kurssivaihtelusta käyttäen kuukausittaisia havaintoja option juoksuaikaa vastaavalta ajalta.

Vuoden 2005 vertailutiedot

Seuraavassa taulukossa on esitetty vertailutiedot 31.12.2005 tilanteesta:

2005	Optio-ohjelma										Merkintä-hinta
	2003A	2003B	2003C	2003D	2005A	2005B	2005C	2005KI	2005KII	Yhteensä	
Määrät 1.1.2005											
Optioita jaettu	210 000	154 380	106 000	-	-	-	-	-	-	470 380	3,15 €
Optioita palautunut	17 621	10 000	10 000	-	-	-	-	-	-	37 621	
Optioita ulkona	192 379	144 380	96 000	-	-	-	-	-	-	432 759	3,15 €
Optioita varastossa	17 621	15 620	54 000	150 000	-	-	-	-	-	237 241	3,51 €
Tilikauden muutokset											
Optioita jaettu	-	-	59 000	155 763	204 000	-	-	105 408	551 984	1 076 155	3,01 €
Optioita palautunut	-	40	32 500	17 307	20 000	-	-	-	-	69 847	4,06 €
Optioilla merkitty osakkeita	172 515	34 476	-	-	-	-	-	105 408	-	312 399	2,30 €
Merkintä- jakson vaihdolla painotettu keski- kurssi, €	4,36 ¹⁾	4,36 ¹⁾	-	-	-	-	-	4,14 ²⁾	-	-	-
Optioita rauennut	37 485	-	-	-	-	-	-	-	-	37 485	2,87 €
Määrät 31.12.2005											
Optioita jaettu	210 000	154 380	165 000	155 763	204 000	-	-	105 408	551 984	1 546 535	3,02 €
Optioita palautunut	17 621	10 040	42 500	17 307	20 000	-	-	-	-	107 468	3,71 €
Optioilla merkitty osakkeita	172 515	34 476	-	-	-	-	-	105 408	-	312 399	2,30 €
Optioita ulkona	-	109 864	122 500	138 456	184 000	-	-	-	551 984	1 106 804	3,15 €
Optioita varastossa	-	15 660	27 500	11 544	116 000	300 000	300 000	-	5 657	776 361	-

¹⁾ SysOpen Digian osakkeen vaihdolla painotettu keskipkurssi vuonna 2005.

²⁾ SysOpen Digian osakkeen vaihdolla painotettu keskipkurssi elokuussa 2005.

20. VARAUKSET

Varausten muutokset vuoden 2006 aikana:

€ 000	Uudelleen järjestelyvaraus	Tappiolliset sopimukset	Yhteensä
1.1.2006	32	315	347
Varausten lisäykset	-	21	21
Käytetyt varaukset	-32	-293	-325
Käyttämättömien varausten peruutukset	-	-	-
31.12.2006	-	44	44

Varausten muutokset vuoden 2005 aikana:

€ 000	Takuuvaraukset	Uudelleen järjestelyvaraus	Tappiolliset sopimukset	Yhteensä
1.1.2005	7	-	36	43
Varausten lisäykset	-	620	315	1 235
Käytetyt varaukset	-7	-504	-36	-847
Käyttämättömien varausten peruutukset	-	-83	-	-83
31.12.2005	-	32	315	347

Uudelleen järjestelyvaraus

Uudelleen järjestelyvaraus liittyy yritysostojen yhteydessä tehtyihin yhtiöiden uudelleen strukturointiin ja tappiollisten liiketoimintojen uudelleen järjestelyyn.

Tappiolliset sopimukset

Kiinteähintaisista projekteista muodostetaan tappiovaraus, mikäli käy ilmeiseksi, että projektin valmiiksi saattamiseen joudutaan tekemään merkittävästi enemmän työtä, kuin mitä projektin myynnin yhteydessä on ennakoitu ja mitä asiakkaalta voidaan sopimuksen perusteella laskuttaa. Tilinpäätöshetkellä 31.12.2006 oli yhtiöllä yhteensä kaksi kiinteähintaista projektia, joista on muodostettu tappiovaraus vielä jäljellä olevan työ määrän perusteella.

Takuuvaraukset

Takuuvaraukset liittyvät asiakasprojekteihin tai myytyihin tuotteisiin, joihin liittyy asiakkaille annettu takuu.

21. KOROLLISET VELAT

€ 000	2006 Tasearvot	2005 Tasearvot
Pitkäaikaiset		
Pankkilaina	55 260	20 833
Pääomalaina	379	224
Rahoitusleasingvelat	443	239
Lyhytaikaiset		
Rahoitusleasingvelat	543	593
Pitkäaikaisten lainojen lyhennykset	40	4 167
Yhteensä	56 664	26 055

Osana rahoitusstrategiaa SysOpen Digia allekirjoitti 9.11.2006 80 miljoonan euron syndikoidun luottosopimuksen, joka jakautuu 50 miljoonan euron määräaikaiseen lainaan ja 30 miljoonan euron valmiusluottolimiittiin. Järjestelyn laina-aika on kolme vuotta. Lainajärjestelyllä on järjestely uudelleen yhtiön lainaportfolio, laajennettu rahoituspohjaa, optimoitu rahoituskustannuksia ja mahdollistettu tulevien investointien rahoitus. Lainajärjestelyyn osallistuvat pankit ovat Sampo, OKO ja Nordea.

Tilinpäätöshetkellä koko määräaikainen laina 50 miljoonaa euroa on nostettu ja lisäksi valmiusluottolimiittiä on käytetty 5 miljoonaa euroa. Lainat ovat vaihtuvakorkoisia ja ne ovat sidottu 3 kuukauden Euriborkorkoon lisätynä marginaalilla. Lainojen kovenantit ovat sidottu tiettyihin taloudellisiin tunnuslukuihin. Lainojen vakuudeksi on pantattu SysOpen Digia Financial Software Oy:n, SysOpen Digia Financial Solutions Oy:n, SysOpen Digia Industry and Trade Oy:n, SysOpen Digia Integration Oy:n sekä SysOpen Digia Smartphone Oy:n osakkeet. Pääomalaina on Tekesin tuotekehitykseen myöntämää lainaa. Laina on kiinteäkorkoinen ja sen korko on 3 %.

Korolliset velat erääntyvät seuraavasti:

Vuosi, € 000	2006	2005
2006	–	4 759
2007	583	4 480
2008	737	4 241
2009	55 195	4 241
2010	148	4 167
Myöhemmin	2	4 167
Yhteensä	56 664	26 055

22. RAHOITUSLEASINGVELKOJEN ERÄÄNTYMISAJAT

€ 000	2006	2005
Rahoitusleasingvelat, vähimmäisvuokrien kokonaismäärä		
Yhden vuoden kuluessa	586	608
Yli vuoden kuluessa ja enintään viiden vuoden kuluessa	396	144
Yli viiden vuoden kuluessa	–	–
Rahoitusleasingvelat, vähimmäisvuokrien nykyarvo		
Yhden vuoden kuluessa	563	593
Yli vuoden kuluessa ja enintään viiden vuoden kuluessa	386	133
Yli viiden vuoden kuluessa	–	–
Tulevaisuudessa kertyvät rahoituskulut	33	33
Rahoitusleasingvelkojen kokonaismäärä	982	865

Rahoitusleasing sopimukset käsittävät IT- sekä konttorikalustoa ja ovat 2–3 vuoden mittaisia.

23. KOROTTOMAT VELAT

€ 000	2006	2005
Pitkäaikaiset		
Laskennalliset verovelat	3 822	3 212
Yhteensä	3 822	3 212
Lyhytaikaiset		
Ostovelat	1 357	518
Saadut ennakkomaksut	3 222	2 230
Siirtovelat	10 866	8 059
Varaukset	44	347
Verovelka	14	537
Muut velat	7 214	2 820
Yhteensä	22 717	14 511
Korottomat velat yhteensä	26 539	17 723

Siirtovelkoihin sisältyvät olennaiset erät muodostuvat vuosilomapalkan jaksotuksesta sekä jaksotetuista palkka- ja palkkiovarauksista.

24. MUUT VUOKRASOPIMUKSET

Ei-purettavissa olevien muiden vuokrasopimusten perusteella maksettavat vähimmäisvuokrat:

€ 000	2006	2005
Yhden vuoden kuluessa	4 064	2 770
Yli vuoden kuluessa ja enintään viiden vuoden kuluessa	6 061	5 708
Yli viiden vuoden kuluessa	-	211
Yhteensä	10 125	8 689

Konserni on vuokrannut kaikki käyttämänsä tuotanto- ja toimitilat. Vuokrasopimusten pituudet ovat keskimäärin 3–5 vuotta ja normaalisti niihin sisältyy mahdollisuus jatkaa sopimusta alkuperäisen päättymispäivän jälkeen. Konserni on myös vuokrannut huoltoleasingsopimuksilla moottoriajoneuvoja. Huoltoleasingsopimusten pituus on normaalisti kolme vuotta.

25. VASTUUSITOUMUKSET

€ 000	2006	2005
Omasta puolesta annetut vakuudet		
Kiinnitetyt arvopaperit	-	250
Annetut yritysikiinnitykset	3 554	300
Ennakkomaksun takaus	578	578
Pankkitakaus	1 100	-
Muut	504	102
Yhteensä	5 737	1 230

Kiinnitetyt arvopaperit ovat korkorahasto-osuuksia, jotka on kiinnitetty toimitilojen vuokravakuudeksi. Annetut yritysikiinnitykset on annettu pitkäaikaisten lainojen vakuudeksi sekä pankkitilin luottolimiittiin. Ennakkomaksun takaus on annettu pitkäaikaiselle asiakasprojektille, jota puretaan projektiin valmistusasteen mukaan. Pankkitakaus on SysOpen Digia Industry and Trade Oy:n (entinen Sentera Oyj) vähemmistöosakkaiden osakkeiden lunastamiseen liittyvä takaus. Muut vastuusitoumukset liittyvät takuutalletuksiin, joita on annettu toimitilojen vuokravakuudeksi.

26. KONSERNIN OMISTAMAT OSAKKEET JA OSUUDET

Konserniyhtykset	Kotipaikka	Kotimaa	Omistusosuus	Osuus äänivallasta
SysOpen Digia Oyj	Helsinki	Suomi	Emoyhtiö	
Digivision Oy ¹⁾	Helsinki	Suomi	100 %	100 %
Samstock AB	Tukholma	Suomi	100 %	100 %
SysOpen Digia Design Oy ¹⁾	Helsinki	Suomi	100 %	100 %
SysOpen Digia Financial Software Oy	Jyväskylä	Suomi	100 %	100 %
SysOpen Digia Financial Solutions Oy	Jyväskylä	Suomi	100 %	100 %
SysOpen Digia Industry and Trade Oy	Helsinki	Suomi	100 %	100 %
SysOpen Digia Integration Oy	Helsinki	Suomi	100 %	100 %
SysOpen Digia Object Team Oy ²⁾	Helsinki	Suomi	94 %	94 %
SysOpen Digia Partners Oy	Helsinki	Suomi	100 %	100 %
SysOpen Digia Project Oy ¹⁾	Helsinki	Suomi	100 %	100 %
SysOpen Digia Service Oy	Jyväskylä	Suomi	100 %	100 %
SysOpen Digia Smartphone Oy	Helsinki	Suomi	100 %	100 %
SysOpen Sweden AB	Tukholma	Ruotsi	100 %	100 %
SysOpen Digia Tools Oy ¹⁾	Helsinki	Suomi	100 %	100 %

¹⁾ Yhtiöillä ei ole liiketoimintaa ja konsernirakenteen selkiyttämiseksi nämä yhtiöt on tarkoitettu purkaa selvitystila-menettelyn kautta.

²⁾ Tilikaudella 2007 on lunastettu vähemmistön osakkeet ja konserni omistaa tämän jälkeen 100 prosenttia SysOpen Digia Object Team Oy:stä.

Muut osakkeet ja osuudet	€ 000
Keimola Golf Club Oy	7
Kiinteistö Oy Rukan Kuukkeli	62
Kytäjä Golf Oy	39
Vierumäki Golf Oy	17
Vierumäki Golf Club Oy	35
Vierumäen Loma-aika Oy	138
Vierumäen Kuntoharju Oy	270
Rikunniemen Huolto Oy	6
Tahko Golf Club Oy	22
Tahkovourenpeikko Oy	11
Yhteensä	608

27. LÄHIPIIRITAPAHTUMAT

Osapuolten katsotaan kuuluvan toistensa lähipiiriin, jos toinen osapuoli pystyy käyttämään toiseen nähden määräysvaltaa tai huomattavaa vaikutusvaltaa sen taloutta ja liiketoimintaa koskevassa päätöksenteossa. Konsernin lähipiiriin kuuluvat emoyritys sekä tytäryhtykset. Konsernin lähipiiriin kuuluvat myös hallituksen ja konsernin johtoryhmän jäsenet.

Toimitusjohtajalle sekä konsernin johdolle on maksettu tilikaudella palkkoja ja palkkioita sisältäen luontaisedut seuraavasti:

€ 000	2006	2005
Palkat ja muut lyhytaikaiset työsuhde-etuudet	1 442	1 408

Hallituksen jäsenille ja toimitusjohtajalle on maksettu palkkoja ja palkkioita vuonna 2006 seuraavasti:

		€ 000
Sivonen Pekka	Hallituksen puheenjohtaja	188
Karvinen Kari	Hallituksen varapuheenjohtaja	35
Eloholma Pekka	Hallituksen jäsen	7
Mujunen Matti	Hallituksen jäsen	24
Terho Mikko	Hallituksen jäsen	24
Kyttälä Pertti	Hallituksen jäsen	24
Mielonen Jari	Toimitusjohtaja	227
Yhteensä		529

Vuonna 2006 johdolle on jaettu osakeoptioita 137 000 kappaletta (418 355 kappaletta vuonna 2005). Johdolla on 31.12.2006 yhteensä 414 086 kappaletta myönnettyjä optioita, joista 147 086 kappaletta on toteutettavissa (453 558 kappaletta vuonna 2005, joista 317 789 kappaletta oli toteutettavissa). Lähipiiriin kuuluvien henkilöiden optio-ohjelmien kuluvaikutus tilikaudella oli yhteensä 0,1 miljoonaa euroa. Lähipiirin kanssa ei ole tilikaudella toteutunut tavaroiden ja palveluiden myynteihin tai ostoihin liittyviä liiketapahtumia. Konsernilla ei ole lähipiirilainoja.

28. RAHOITUSRISKIEN HALLINTA

SysOpen Digia Oyj:n sisäinen ja ulkoinen rahoitus sekä rahoitusriskiä hallinta on keskitetty konsernin emoyhtiön rahoitustoimintoon. Konsernin emoyhtiön rahoitustoiminto vastaa konsernin maksuvalmiudesta ja rahoituksen riittävydestä sekä korko- ja valuuttariskien hallinnoimisesta. Konserni altistuu normaalissa liiketoiminnassaan useille rahoitusriskeille. Konsernin riskienhallinnan tavoite on minimoida rahoitusmarkkinoiden muutosten haitalliset vaikutukset konsernin tulokseen. Pääasialliset rahoitusriskit ovat korkoriski, luottoriski ja varainhankintariski. Riskienhallinnan yleiset periaatteet hyväksyy hallitus, ja niiden käytännön toteutuksesta vastaa konsernin rahoitustoiminto yhdessä liiketoimintaryhmien kanssa.

Valuuttariski

Konserni ei merkittävästi altistu liiketoiminnassaan valuuttariskeille.

Korkoriski

Konsernin korkoriskin katsotaan liittyvän lähinnä pitkäaikaiseen pankkilainaan, jonka korko on sidottu kolmen kuukauden Euriborkorkoon. Markkina-korkojen muutoksilla on suora vaikutus konsernin tuleviin korkomaksuihin.

Luottoriski

Konsernin asiakkaat ovat pääasiassa tunnettuja ja maksukykyisiä koti- ja ulkomaisia yrityksiä, eikä konsernilla siten ole merkittäviä luottoriskejä. Konsernin politiikka määrittelee asiakkaiden, sijoitustransaktioiden ja vastapuolten luottokelpoisuusvaatimukset. Palveluja ja tuotteita myydään vain hyvän luottokelpoisuuden omaaville yrityksille. Sijoitustransaktioiden vastapuolet ovat hyvän luottokelpoisuuden omaavia yrityksiä. Kaupalliseen toimintaan liittyvät luottoriskit ovat ensisijaisesti operatiivisten yksiköiden vastuulla. Emoyhtiön rahoitustoiminto tarjoaa keskitetysti asiakasrahoitukseen liittyviä palveluja ja valvoo, että maksuehdoissa ja vaadittavissa vakuuksissa noudatetaan rahoituspolitiikan periaatteita.

Maksuvalmiusriski

Konsernissa pyritään jatkuvasti arvioimaan ja seuraamaan liiketoiminnan vaatiman rahoituksen määrää, jotta konsernilla olisi tarpeeksi likvidejä varoja toiminnan rahoittamiseksi ja erääntyvien lainojen takaisinmaksuun. Rahoituksen saatavuutta ja joustavuutta pyritään takaamaan nostamattomalla luottolimiitillä sekä käyttämällä rahoitustoiminnassa useita pankkeja. Nostamattoman valmiusluottolimitin määrä 31.12.2006 oli 25,0 miljoonaa euroa ja nostamattoman luottolimitin määrä 31.12.2006 oli 1,0 miljoonaa euroa. Konserni ylläpitää välitöntä maksuvalmiuttaan kassanhallintaratkaisuiden, kuten konsernitilien ja pankkilimiittien avulla. Likvidit varat 31.12.2006 olivat yhteensä 11,5 miljoonaa euroa.

29. KONSERNIN TALOUDELLISTA KEHITYSTÄ KUVAAVAT TUNNUSLUVUT

€ 000	IFRS			FAS	
	2006	2005	2004	2003	2002
Toiminnan laajuus					
Liikevaihto, € 000	84 968	60 525	26 174	25 211	28 997
- muutos edelliseen vuoteen, %	40 %	131 %	4 %	-13 %	-6 %
Bruttoinvestoinnit, € 000	1 876	2 288	1 580	223	477
- % liikevaihdosta	2 %	4 %	6 %	1 %	2 %
Aktivoinnit tutkimus- ja kehitystoimintaan ¹⁾	256	1 464	209	10	0
- % liikevaihdosta	0 %	2 %	1 %	0 %	0 %
Henkilöstön määrä 31.12.	1 087	793	288	270	323
Henkilöstö keskimäärin	981	731	286	290	328
Kannattavuus					
Liikevoitto, € 000	8 354	4 229	2 358	1 644	2 895
- % liikevaihdosta	10 %	7 %	9 %	7 %	10 %
Tilikauden voitto, € 000	4 867	2 355	2 340	1 422	1 886
- % liikevaihdosta	6 %	4 %	9 %	6 %	7 %
Oman pääoman tuotto, %	8 %	5 %	21 %	17 %	14 %
Sijoitetun pääoman tuotto, %	9 %	6 %	23 %	19 %	16 %
Rahoitus ja taloudellinen asema					
Korollinen vieras pääoma, € 000	56 664	26 055	134	0	2
Rahavarat, € 000	11 506	12 326	5 909	7 781	8 414
Nettovelkaantumisaste (Net gearing), %	72 %	26 %	-51 %	-68 %	-62 %
Omavaraisuusaste, %	44 %	56 %	70 %	76 %	77 %
Liiketoiminnan rahavirta, € 000	5 756	5 691	1 451	2 134	5 463
Osingot (maksettu)	930	1 020	2 779	3 520	2 038
Tulos/osake, eur, laimentamaton	0,25	0,14	0,25	0,23	0,20
Tulos/osake, eur, laimennettu	0,25	0,14	0,25	0,23	0,20
Oma pääoma/osake	3,10	2,83	1,23	1,22	1,44
Osinko/osake (2006 ehdotus) ²⁾	0,08	0,05	0,11	0,30	0,38
Osinko/tulos	32 %	35 %	44 %	133 %	187 %
Efektiiivinen osinkotuotto	2 %	1 %	3 %	7 %	12 %
Hinta/voitto-suhde (PE)	13,70	33,07	14,88	17,28	17,19
Osakkeen alin kaupantekokurssi	3,00	3,43	2,90	2,83	2,52
Osakkeen ylin kaupantekokurssi	4,97	4,93	5,35	4,44	6,35
Osakkeen keskipurssi	3,75	4,36	3,66	3,63	4,51
Osakekannan markkina-arvo	69 669	85 170	31 679	37 733	29 868
Osakevaihto, kpl	13 899 149	14 524 798	2 689 605	2 441 772	1 101 891
Osakevaihto, %	71 %	87 %	29 %	26 %	12 %

¹⁾ Vuoden 2005 osalta Digia Oy:n hankinnan myötä on konsernin taseeseen kirjattu 0,9 miljoonaa euroa aktivoituja tuotekehitysmenoja.

²⁾ Vuoden 2003 osingoissa on otettu huomioon syksyn lisäosinko 0,06 senttiä osakkeelta.

Osakkeiden osakeantioikaistun lukumäärän painotettu keskiarvo tilikauden aikana on 19 440 834 kappaletta. Osakkeiden laimennusvaikutuksella oikaistu lukumäärä tilikauden lopussa on 19 650 916 kappaletta. Ulkona olevien osakkeiden lukumäärä tilikauden lopussa on 20 311 670 kappaletta.

TUNNUSLUKUJEN LASKENTAKAAVAT

Sijoitetun pääoman tuotto-% (ROI):

Voitto tai tappio ennen veroja + korko- ja muut rahoituskulut x 100

Taseen loppusumma - korottomat velat (keskiarvo)

Oman pääoman tuotto-% (ROE):

Voitto tai tappio ennen veroja - verot x 100

Oma pääoma + vähemmistöosuus (keskiarvo)

Omavaraisuusaste-%:

Oma pääoma + vähemmistöosuus x 100

Taseen loppusumma - saadut ennakot¹⁾

Tulos/osake:

Tulos ennen veroja - verot +/- vähemmistöosuus

Tilikauden keskimääräinen osakeantioikaistu osakkeiden lukumäärä

Osinko/osake:

Kokonaisosinko

Tilikauden lopussa olevien osakkeiden osakeantioikaistu lukumäärä

Osinko/tulos-%:

Osakekohtainen osinko x 100

Osakekohtainen tulos

Nettovelkaantumisaste (net gearing):

Korollinen vieras pääoma - rahat, pankkisaamiset ja rahoitusarvopaperit

Oma pääoma

Efektiivinen osinkotuotto-%:

Osakekohtainen osinko x 100

Osakeantioikaistu tilikauden viimeinen kaupantekokurssi

Hinta/voitto -suhde (P/E):

Osakeantioikaistu tilikauden viimeinen kaupantekokurssi

Osakekohtainen tulos

¹⁾ SysOpenilla on taseen vastattavissa lyhytaikaisessa vieraassa pääomassa jaksotettuja ylläpitomaksuja, jotka on huomioitu omavaraisuusasteessa saatuina ennakkomaksuina.

€	1.1.-31.12.2006	1.1.-31.12.2005
Liikevaihto	5 350 985,87	15 105 773,75
Liiketoiminnan muut tuotot	24 781,05	126 690,41
Materiaalit ja palvelut	0,00	-1 326 618,53
Henkilöstökulut	-3 110 079,73	-8 715 233,20
Poistot ja arvonalentumiset	-49 594,40	-283 237,11
Muut liiketoiminnan kulut	-1 958 453,27	-4 119 772,54
	-5 093 346,35	-14 318 170,97
Liikevoitto	257 639,52	787 602,78
Rahoitustuotot- ja kulut	-1 664 868,83	287 280,29
Tulos ennen satunnaisia eriä ja veroja	-1 407 229,31	1 074 883,07
Satunnaiset erät	1 500 000,00	-
Voitto ennen veroja	92 770,69	1 074 883,07
Tuloverot	0,00	-30 449,21
Tilikauden voitto	92 770,69	1 044 433,86


Emoyhtiön tase (FAS)

€	31.12.2006	31.12.2005
VASTAAVAA		
PYSYVÄT VASTAAVAT		
Aineettomat hyödykkeet		
Aineettomat oikeudet	225 322,45	14 850,00
Muut pitkävaikutteiset menot	5 442,54	6 997,50
	230 764,99	21 847,50
Aineelliset hyödykkeet		
Maa- ja vesialueet	16 818,79	16 818,79
Rakennukset ja rakennelmat	121 910,40	126 990,00
Koneet ja kalusto	109 740,62	128 160,11
	248 469,81	271 968,90
Sijoitukset		
Osuudet saman konsernin yrityksissä	107 785 465,64	59 331 097,48
Muut osakkeet ja osuudet	589 292,32	589 292,32
	108 374 757,96	59 920 389,80
Pysyvät vastaavat yhteensä	108 853 992,76	60 214 206,20
VAIHTUVAT VASTAAVAT		
Lyhytaikaiset saamiset		
Myyntisaamiset	–	–
Saamiset saman konsernin yrityksiltä	5 281 758,98	7 463 654,69
Siirtosaamiset	504 060,38	325 076,45
	5 785 819,36	7 788 731,14
Rahoitusarvopaperit		
Muut osakkeet ja osuudet	–	567 841,00
Muut arvopaperit	–	641 772,64
	–	1 209 613,64
Rahat ja pankkisaamiset	530 429,78	1 079 795,94
Vaihtuvat vastaavat yhteensä	6 316 249,14	10 078 140,72
Vastaavaa yhteensä	115 170 241,90	70 292 346,92

€	31.12.2006	31.12.2005
VASTATTAVAA		
OMA PÄÄOMA		
Emoyhtiön omistajille kuuluva oma pääoma		
Osakepääoma	2 031 167,00	1 839 534,90
Ylikurssirahasto	6 705 600,46	39 718 029,55
Sijoitetun vapaan oman pääoman rahasto	39 735 545,65	-
Edellisten tilikausien tulos	431 410,97	307 119,66
Tilikauden tulos	92 770,69	1 044 433,86
Oma pääoma yhteensä	48 996 494,77	42 909 117,97
Pakolliset varaukset	-	31 660,00
VIERAS PÄÄOMA		
Pitkäaikainen vieras pääoma		
Lainat rahoituslaitoksilta	55 000 000,00	20 833 333,32
	55 000 000,00	20 833 333,32
Lyhytaikainen vieras pääoma		
Lainat rahoituslaitoksilta	-	4 166 666,68
Ostovelat	76 267,90	74 217,19
Velat saman konsernin yrityksille	5 552 747,74	881 384,19
Muut velat	3 677 419,47	519 816,98
Siirtovelat	1 867 312,02	876 150,59
	11 173 747,13	6 518 235,63
Vieras pääoma yhteensä	66 173 747,13	27 351 568,95
Vastattavaa yhteensä	115 170 241,90	70 292 346,92

Emoyhtiön tilinpäätös on kokonaisuudessaan nähtävillä yhtiön www-sivuilla www.sysopendigia.fi

Helsinki 8. helmikuuta 2007



Pekka Sivonen
Hallituksen puheenjohtaja



Kari Karvinen



Pertti Kyttälä



Matti Mujunen



Mikko Terho



Jari Mielonen
Toimitusjohtaja

TILINPÄÄTÖSMERKINTÄ

Tilinpäätös ja toimintakertomus on laadittu hyvän kirjanpitolavan mukaisesti. Suoritetusta tilintarkastuksesta on tänään annettu tilintarkastuskertomus.

Helsinki 8. helmikuuta 2007

KPMG Oy Ab



Ari Ahti
KHT

SysOpen Digia Oyj:n osakkeenomistajille

Olemme tarkastaneet SysOpen Digia Oyj:n kirjanpidon, toimintakertomuksen, tilinpäätöksen ja hallinnon tilikaudelta 1.1.–31.12.2006. Hallitus ja toimitusjohtaja ovat laatineet EU:ssa käyttöön hyväksytyjen kansainvälisten tilinpäätösstandardien (IFRS) mukaan laaditun konsernitilinpäätöksen, joka sisältää konsernin taseen, tuloslaskelman, rahavirtalaskelman, laskelman oman pääoman muutoksista ja liitetiedot sekä Suomessa voimassa olevien määräysten mukaisesti laaditut toimintakertomuksen ja emoyhtiön tilinpäätöksen, joka sisältää emoyhtiön taseen, tuloslaskelman, rahoituslaskelman ja liitetiedot. Suorittamamme tarkastuksen perusteella annamme lausunnon konsernitilinpäätöksestä sekä toimintakertomuksesta, emoyhtiön tilinpäätöksestä ja hallinnosta.

Tilintarkastus on suoritettu hyvän tilintarkastustavan mukaisesti. Kirjanpitoa sekä toimintakertomuksen ja tilinpäätöksen laatimisperiaatteita, sisältöä ja esittämistapaa on tarkastettu riittävässä laajuudessa sen toteamiseksi, etteivät toimintakertomus ja tilinpäätös sisällä olennaisia virheitä tai puutteita. Hallinnon tarkastuksessa on selvitetty emoyhtiön hallituksen jäsenten sekä toimitusjohtajan toiminnan lainmukaisuutta osakeyhtiölain säännösten perusteella.

Konsernitilinpäätös

EU:ssa käyttöön hyväksytyjen kansainvälisten tilinpäätösstandardien (IFRS) mukaan laadittu konsernitilinpäätös antaa näiden standardien ja kirjanpitolaisten tarkoittamalla tavalla oikeat ja riittävät tiedot konsernin toiminnan tuloksesta ja taloudellisesta asemasta.

Emoyhtiön tilinpäätös, toimintakertomus ja hallinto Emoyhtiön tilinpäätös on laadittu kirjanpitolaisten ja tilinpäätöksen laatimista koskevien muiden säännösten ja määräysten mukaisesti ja antaa kirjanpitolaisten tarkoitetulla tavalla oikeat ja riittävät tiedot emoyhtiön toiminnan tuloksesta ja taloudellisesta asemasta.

Toimintakertomus on laadittu kirjanpitolaisten ja toimintakertomuksen laatimista koskevien muiden säännösten ja määräysten mukaisesti. Toimintakertomus on yhdenmukainen tilinpäätöksen kanssa ja antaa kirjanpitolaisten tarkoitetulla tavalla oikeat ja riittävät tiedot konsernin sekä emoyhtiön toiminnan tuloksesta ja taloudellisesta asemasta.

Konsernitilinpäätös ja emoyhtiön tilinpäätös voidaan vahvistaa sekä vastuuvapaus myöntää emoyhtiön hallituksen jäsenille sekä toimitusjohtajalle tarkastamaltamme tilikaudelta. Hallituksen esitys voittovarojen käsittelystä on osakeyhtiölain mukainen.

Helsingissä, 8. helmikuuta 2007

KPMG Oy Ab



Ari Ahti
KHT

Valtakunnallinen vaihdenumeromme on 0403 073 000.

HELSINKI

Pääkonttori

Hiomotie 19
00380 Helsinki
p. 0403 073 000
f. 0403 073 700

Hämeentie 135 A
00560 Helsinki
p. 0403 073 000
f. 0403 074 089

Valimopolku 4 A
00380 Helsinki
p. 0403 073 000
f. 0403 072 100

Vilhonkatu 6 A
00100 Helsinki
p. 0403 073 000
f. 0403 073 300

JYVÄSKYLÄ

Piippukatu 11
40100 Jyväskylä
p. 0403 073 000
f. 0403 074 700

Ohjelmakaari 1
40500 Jyväskylä
p. 0403 073 000
f. 0403 073 800

KUOPIO

Microkatu 1
PL 1188
70211 Kuopio
p. 0403 073 000
f. 0403 074 954

LAPPEENRANTA

Laserkatu 6
53850 Lappeenranta
p. 0403 073 000
f. 0403 074 961

OULU

Sepänkatu 20
90100 Oulu
p. 0403 073 000
f. 0403 074 022

PORI

Pohjoisranta 11 F
28100 Pori
p. 0403 073 000
f. 0403 074 411

RAUMA

Teknologiakylä
Syväraumankatu 39
26100 Rauma
p. 0403 073 000
f. 0403 072 110

TAMPERE

Hatanpään valtatie 24 A
33100 Tampere
p. 0403 073 000
f. 0403 072 120

Hatanpään valtatie 24 B
33100 Tampere
p. 0403 073 000
f. 0403 074 759

TURKU

Teknologiakeskus
Lemminkäisenkatu 14 - 18 C
20520 Turku
p. 0403 073 000
f. 0403 072 130

EESTI, TALLINNA

Jakobsoni 14
Tallinn 10128, ESTONIA
p. +372 6376 094
f. +372 6376 265

RUOTSI, TUKHOLMA

Kungsgatan 29, 5 tr
SE-11156 Stockholm, SWEDEN
p. +46 8 514 936 80
f. +46 8 514 936 89