

COMPONENTA



Casting Future Solutions

Sisältö

Toimitusjohtajan katsaus	1
Hallinto ja johto	2
Hallituksen toimintakertomus	3
Konsernin tuloslaskelma ja tase	6
Emoyhtiön tuloslaskelma ja tase	7
Konsernin rahoituslaskelma	8
Emoyhtiön rahoituslaskelma	9
Tilinpäätöksen liitetiedot	10
Osakkeet ja osakkeenomistajat	24
Osakekohtaiset tunnusluvut	25
Konsernin kehitys 2000-2002	26
Tunnuslukujen laskentakaavat	27
Hallituksen voitonjakoehdotus	28
Tilintarkastuskertomus	28
Konsernin kehitys	29

Componentan taloudellinen informaatio verkossa vuonna 2003

Componentan taloudellinen informaatio on saatavissa myös verkossa. Tämän painetun vuosikertomuksen lisäksi yhtiö julkaisee verkkovuosikertomuksen suomeksi ja englanniksi osoitteessa www.componenta.com.

Taloudellisen informaation lisäksi verkkosivuilta löytyy paljon yritykseen ja sen toimintaan liittyvää tietoa, muun muassa:

- strategiasta
- hallinnoinnista
- henkilöstöstä
- ympäristöstä
- liiketoiminnasta

Componenta Oyj:n osakkeisiin liittyvää tietoa on saatavissa Helsingin Pörssin internet-sivuilta osoitteesta www.hex.fi.

Yhtiökokous

Componenta Oyj:n varsinainen yhtiökokous on 12.2.2003 klo 14.00.

Osavuositarkastukset

Vuonna 2003 Componenta Oyj julkaisee suomen- ja englanninkieliset osavuositarkastukset seuraavasti:

tammi - maaliskuu	14.4.2003
tammi - kesäkuu	11.7.2003
tammi - syyskuu	15.10.2003

Vuoden 2003 alusta lukien Componenta ei enää postita vuosikertomuksia ja osavuositarkastuksia automaattisesti. Julkaisut ja tiedotteet ovat luettavissa verkossa osoitteessa www.componenta.com heti niiden julkaisuajankohdan jälkeen. Sieltä voitte tilata ne myös omaan sähköpostiinne. Painetun/paperille tulostetun julkaisun voitte tilata puhelimitse numerosta (09) 2250 2701 tai sähköpostitse ir.componenta@componenta.com.

Tulevaisuuden valua

Vuosi 2002 oli epävarmuuden aikaa. Vuoden alussa teollisuuden investoinnit olivat edelleen lamassa. Kevään myötä edellisen syksyn tapahtumista järkkynyt markkinatilanne parani hetkeksi, mikä näkyi lisääntyneenä tilausten määränä tilauskirjoissamme. Mutta hyvä tilanne ei jatkunut kauan. Kysyntä ja tilausten määrät Componentan asiakastoimialoilla vaihtelivat suuresti vuoden mittaan, ja se heijastui valimoidemme ja konepajojemme toimintaan. Keväällä tuotannon vuoroja lisättiin kapasiteetin kasvattamiseksi ja jo muutaman kuukauden kuluttua monessa yksikössä vuoroja jouduttiin vähentämään ja henkilöstöä sopeuttamaan.

Componenta-konsernin liikevaihto vuonna 2002 oli alhaisempi kuin edellisvuonna. Markkinatilanteen lisäksi laskuun vaikutti myös kahden yksikön poistuminen konsernista vuoden aikana.

Tappiollisen Componenta Osbyn lopettamispäätös oli tehty jo edellisvuonna ja toukokuussa 2002 konepajan toiminta päättyi. Componenta Traryd, joka ei kuulunut konsernin ydinliiketoimintaan, myytiin syyskuussa.

Tilaukset vähenivät ja töiden määrän vaihtelut näkyivät pitkän vuoden alhaisena kannattavuutena ja heikkona tuloksena. Tuloksen parantamiseksi käynnistettiin koko konsernissa sopeutusohjelma loppuvuonna 2002. Konsernin yhteisen, kustannusten karsimiseksi laaditun säästöohjelman lisäksi jokainen yksikkö kirjasi omat säästötavoitteensa. Henkilöstön kanssa mm. sovittiin lomarahojen vaihtamisesta vapaaksi, joissakin yksiköissä jouduttiin lomautuksiin. Kaikki muut kuin välttämättömät investoinnit jäädettiin ja monista toimista aiotaan jatkossakin selvittää aiempaa pienemmin kustannuksin. Merkittävä osa sopeutusohjelmaa on tuoterakenteen kannattavuuden läpikäynti. Tehtävien toimenpiteiden uskomme näkyvän parempana kannattavuutena ja tuloksena jo keväällä 2003.

Vuoden 2002 aikana Componentassa toteutettiin strategiakerros, jonka kuluessa käytiin läpi ja päivitettiin konsernin liiketoimintastrategia ja liiketoimintaryhmien strategiat sekä asetettiin strategiset tavoitteet vuosille 2003 - 2006. Samanaikaisesti tehtiin henkilöstöstrategia, jossa määriteltiin henkilöstöhallinnon ja henkilöstön kehittämisen tavoitteet. Strategiaprosessi erosi tällä

kertaa aiemmista mm. siinä, että strategiaa tekemässä oli aiempaa paljon suurempi joukko componentalaisia kaikista henkilöstöryhmistä ja yksiköistä. Strategiaan liittyviä asioita läpikäytiin ja pohdittiin yhdessä niiden henkilöiden kanssa, jotka ovat keskeisessä asemassa myös strategian toteuttamisessa. Lopputuloksena prosessista sovittiin toimenpiteistä, joiden toteuttamisen myötä Componenta on vuoteen 2006 mennessä kehittynyt yritykseksi, joka on halutuin yhteistyökumppani valukomponentteja ja -ratkaisuja suunniteltaessa ja toteutettaessa.

Tavoitteet ovat kunnianhimoiset, mutta samalla realistiset. Componentan vahvuuksia ovat henkilöstön monipuolinen osaaminen ja vahva ammattitaito. Monilla yksiköistämme on pitkät perinteet, ja niissä hallitaan valamisen ja koneistamisen tietotaidot. Niiden sekä uuden teknologian ja jatkuvan kehitystyön myötä voimme tarjota asiakkaillemme nyt ja tulevaisuudessa kilpailukykyisiä komponentteja ja ratkaisuja.

Vuoden 2003 lopussa tulee täyteen 85 vuotta Rauta- ja metallivalimo Suomen perustamisesta, josta nykyinen Componenta on muotoutunut. Näinä vuosina on valimoteollisuudessa astuttu huimia kehityksen askelia ja paljon on muuttunut. Componenta on kehittynyt vahvaksi valimo-konepajaosaajaksi - tulevaisuuden ratkaisujen valajaksi. Yksi asia on kuitenkin säilynyt ennallaan. Asiakkaiden tarpeiden ymmärtäminen kilpailijoita paremmin oli aikanaan yhtiön perustajan, konepajamies Matti Lehtosen liikeidea, ja se pätee toiminnassamme edelleen.

Heikki Lehtonen
toimitusjohtaja

Hallinto ja johto



Olli Reenpää



Heikki Bergholm



Heikki Lehtonen



Juhani Mäkinen



Lauri Huhtala



Olli Karhunen



Sirpa Koskinen



Jari Leino



Pirjo Aarniovuori

Hallitus

Olli Reenpää, s. 1934

Diplomi-insinööri
Hallituksen jäsen vuodesta 1995,
puheenjohtaja vuodesta 2000
Otava-Kuvalehdet Oy:n
toimitusjohtaja
Yhtyneet Kuvalehdet Oy:n ja
Kustannusosakeyhtiö Otavan
hallituksen puheenjohtaja
Otava-Kuvalehdet Oy:n hallituksen
jäsen
Componentan osakkeita 1 000 kpl
Optio-oikeuksia 6 000 kpl

Heikki Bergholm, s. 1956

Diplomi-insinööri
Hallituksen jäsen vuodesta 2002
Suominen Yhtymä Oy:n
toimitusjohtaja
Sponda Oy:n hallituksen jäsen
Componentan osakkeita 90 000 kpl
Optio-oikeuksia 1 500 kpl

Heikki Lehtonen, s. 1959

Diplomi-insinööri
Hallituksen jäsen vuodesta 1987
Componenta-konsernin
toimitusjohtaja
Jaakko Pöyry Group Oy:n
hallituksen puheenjohtaja
Raute Oy:n hallituksen
varapuheenjohtaja
Otava-Kuvalehdet Oy:n hallituksen
jäsen
Componentan osakkeita 3 681 731 kpl
Optio-oikeuksia 33 876 kpl

Juhani Mäkinen, s. 1956

Asianajaja
Hallituksen jäsen vuodesta 2000
Asianajotoimisto Hannes Snellman
Oy:n hallituksen puheenjohtaja
Oy Forcit Ab:n ja Bothnia
International Insurance Company
Ltd:n hallituksen puheenjohtaja
Myllykoski Oy:n hallituksen
varapuheenjohtaja
Componentan osakkeita 2 000 kpl
Optio-oikeuksia 4 500 kpl

Johtoryhmä

Heikki Lehtonen, s. 1959

Diplomi-insinööri
Toimitusjohtaja
Componentan osakkeita 3 681 731 kpl
Optio-oikeuksia 33 876 kpl

Lauri Huhtala, s. 1964

Kauppätieteiden maisteri
Johtaja, Valimot
Componentan osakkeita 800 kpl
Optio-oikeuksia 7 500 kpl

Olli Karhunen, s. 1959

Diplomi-insinööri
Johtaja, Energia- ja voimansiirto
Componentan osakkeita 1 800 kpl
Optio-oikeuksia 7 500 kpl

Sirpa Koskinen, s. 1963


Kauppätieteiden maisteri
Talousjohtaja
Optio-oikeuksia 7 500 kpl

Jari Leino, s. 1961

Insinööri
Myyntijohtaja
Componentan osakkeita 2 000 kpl
Optio-oikeuksia 7 500 kpl

Pirjo Aarniovuori, s. 1955

Viestintäpäällikkö
Optio-oikeuksia 2 500 kpl



Hallituksen toimintakertomus

Maailmantalouden vaimea kehitys vuonna 2002 sekä lisääntynyt kysyntään kohdistuva epävarmuus pienensivät Componenta-konsernin myyntiä ja heikensivät konsernin tulosta. Heikentyneen tuloskehityksen ja kysyntään kohdistuvan epävarmuuden johdosta on konsernissa käynnistetty kustannus- ja tuoterakenteen sopeuttamisohjelma. Sen johdosta konsernin liikevoiton ennakoidaan paranevan yli 6 Me vuonna 2003. Kustannusrakennetta on tervehdytetty yksikkökohtaisilla tuottavuuden parantamisohjelmilla sekä kiinteitä kuluja karsimalla. Näiden toimenpiteiden osuus on 2/3 ohjelmasta. Tuoterakenteen sopeuttamisohjelma käsittää tuotteiden valmistusprosessien optimointia sekä epäterveiden hintarakenteiden korjaamista.

Konsernin rahoitusrakennetta vahvistettiin helmikuussa toteutetulla enimmillään vuoteen 2009 ulottuvalla pääomalinajärjestelyllä.

Componenta-konsernin vuoden 2002 liikevaihto oli 180,8 Me (edellisvuonna liikevaihto oli 193,8 Me, liikevaihdon lasku 7 %). Konsernin liikevoitto oli 7,0 Me (8,3 Me) ja tulos rahoituserien jälkeen -2,1 Me (2,3 Me). Konsernin tulosta laskivat edelliseen vuoteen verrattuna vuoden 2002 ensimmäisen neljänneksen alhainen myynti sekä kasvaneet nettorahoituskulut.

Hallitus esittää yhtiökokoukselle, että osinkoa jaetaan 0,10 euroa osakkeelta.

Markkinat

Vuotta 2002 leimasi epävarmuus maailmantalouden kehityksestä. Usealla teollisuudenalalla oli käyttämätöntä kapasiteettia, mikä pienensi teollisuuden investointitarvetta. Toimiala- sekä yrityskohtaiset erot kehityksessä olivat kuitenkin huomattavia.

Raskaiden kuorma-autojen kysynnän lasku Euroopassa jatkui koko vuoden 2002, ja kokonaiskysyntä jäi yli 10 prosenttia alle viime vuoden. Raskaiden kuorma-autojen tuotanto Euroopassa väheni noin 6 %. Componentan toimitusmäärät kuorma-autoteollisuudelle olivat kuusi prosenttia alle edellisvuoden tason. Componentan myynnin kehitys seurasi hyvin yleistä kehitystä huolimatta vuoden aikana toteutetusta kannattamattomien tuotteiden karsinnasta.

Kysyntä energia- ja voimansiirtoteollisuudelta jäi vuoden viimeisellä neljänneksellä alle edellisvuoden

vastaavan jakson tason. Myynnin kehitykseen vaikuttivat tuulivoima-asiakkaiden tuoterakennemuutokset, joiden johdosta myynti painottuu jatkossa teholtaan entistä suurempiin yksiköihin. Vuoden 2002 aikana myynti kasvoi 3 %. Tähän kehitykseen vaikutti osittain kesällä 2001 ostettu Componenta Nisamo.

Pohjoismaisten koneiden ja laitteiden valmistajien tuotanto supistui vuonna 2002 sekä vienti- että kotimarkkinoiden alhaisen investointikysynnän myötä. Toimialalla on runsaasti käyttämätöntä kapasiteettia. Valukomponenttien toimitukset koneenrakennusteollisuudelle laskivat vuoden 2002 viimeisellä neljänneksellä 8 % verrattuna edellisvuoden vastaavaan jaksoon. Kokonaisuudessaan Componentan myynti koneenrakennusteollisuudelle vuonna 2002 jäi 17 % edellisvuoden myynnistä.

Eurooppalaisten työkonevalmistajien kysyntä jäi vuonna 2002 alle edellisvuoden tason. Componentan toimitukset työkonevalmistajille kasvoivat kuitenkin hieman vuoden viimeisellä neljänneksellä verrattuna edellisvuoden vastaavaan jaksoon. Koko vuoden myynnissä jäätin alkuvuoden heikosta myynnistä johtuen 5 % edellisvuoden myynnistä.

Muutokset konsernirakenteessa

Componenta myi syyskuussa ydinliiketoimintaan kuulumattoman metallivalimo Componenta Trarydin liiketoiminnot MBO-kaupalla yhtiön toimivalle johdolle, hallituksen puheenjohtajalle Antti Lehtoselle, toimitusjohtaja Bo Rosengrenille ja taluspäällikkö Gunnar Blombergille. Kauppahinta oli neljä miljoonaa euroa. Componenta osallistuu jatkossa Trarydin toiminnan rahoittamiseen osarahoittajana.

Karkkilan Konepaja Oy, Componenta Rauma Oy sekä Karkkilan Vanha Valimo Oy sulautuivat Componenta CPC Oy:hyn 30.9.2002.

Liikevaihto ja tilauskanta

Konsernin liikevaihto katsauskaudella tammi – joulukuussa oli 180,8 Me (193,8 Me). Liikevaihdon lasku edellisvuoteen verrattuna oli 7 %. Konsernin tilauskanta katsauskauden lopussa 31.12.2002 oli 24,9 Me (31.12.2001 26,5 Me). Vuoden viimeisen vuosineljänneksen liikevaihto oli 44,5 Me (46,2 Me), jossa oli

laskua verrattuna edellisvuoteen 4 %.

Viennin ja ulkomaantoimintojen osuus konsernin liikevaihdosta oli 72 % (72 %). Liikevaihdon jakauma markkina-alueittain oli seuraava: Suomi 28 % (28 %), muut Pohjoismaat 53 % (52 %), Keski-Eurooppa 17 % (18 %) ja muut maat 2 % (2 %).

Liikevaihdosta Valu- ja muut komponentit –liiketoimintaryhmän osuus oli 148,7 Me (158,4 Me), eli 82 prosenttia (82 %).

Liikevaihto jakautui asiakastoimialoittain siten, että raskaan ajoneuvoteollisuuden osuus liikevaihdosta oli 54 % (54 %), energia- ja voimansiirtoteollisuuden osuus 14 % (13 %), koneenrakennusteollisuuden 15 % (16 %), off-road-teollisuuden 12 % (12 %) ja muun osuus oli 5 % (5 %).

Tulos

Componenta-konsernin liikevoitto oli 7,0 Me (8,3 Me), ja tulos rahoituserien jälkeen oli -2,1 Me (2,3 Me). Tulokseen sisältyi nettomyyntivoittoa pysyvien vastaavien myynneistä sekä muita kertaluonteisia eriä 1,8 Me (1,2 Me). Vuonna 2001 konsernin rakennejärjestelyistä syntynyt konsernireservi tuloutettiin loppuun viimeisellä vuosineljänneksellä. Konsernireserviä tuloutettiin tilikaudella yhteensä 2,9 Me (12,3 Me).

Konsernin nettorahoituskulut olivat 9,1 Me (6,0 Me). Kasvu rahoituskuluissa johtuu pääosin siitä, että vuoden 2001 rahoituskulut eivät sisällä pääomalinainojen korkoja (1,6 Me). Toisena tekijänä nettorahoituskulujen kasvussa verrattuna edelliseen vuoteen olivat 0,4 Me:n valuuttakurssitappiot. Konsernin nettotulos oli 1,0 Me (7,4 Me).

Katsauskauden verot olivat positiiviset 3,1 Me (5,0 Me) koostuen osittain poistoeron purkamisen myötä vähentyneestä laskennallisesta verovelasta sekä osittain tilikauden tappioista ja vahvistetuista tappioista varovaisuusperiaatteen mukaisesti kirjatusta laskennallisen verosaamisen muutoksesta.

Osakekohtainen tulos oli 0,11 e (0,77 e).

Osbyn konepajan alarajo sekä tuotesiirrot Componentan muihin yksiköihin sujuivat pääosin suunnitelmien mukaisesti. Osbyn tuotannosta siirrettiin 60 % konsernin muihin yksiköihin. Yksikön alarajoituskustannukset ylittivät kuitenkin 0,7 miljoonalla eurolla vuonna 2001 arvioidut kustannukset. Tuotanto yksikössä loppui maaliskuussa ja toiminta kokonaisuudessaan toukokuussa.

Valu- ja muut komponentit

Konsernin ydinliiketoiminnan muodostava Valu- ja muut komponentit –liiketoimintaryhmä toimittaa asennusvalmiita valettuja ja koneistettuja komponentteja raskaalle ajoneuvoteollisuudelle, energia- ja voimansiirtoteollisuudelle, koneenrakennusteollisuudelle sekä off-road- eli työkoneteollisuudelle.

Valu- ja muiden komponenttien liikevaihto tammi - joulukuulta oli 148,7 Me (158,4 Me) ja liikevoitto 5,8 Me

(8,7 Me). Tilauskanta 31.12.2002 oli 19,6 Me (22,0 Me).

Neljännän vuosineljänneksen liikevaihto oli 36,4 Me (38,5 Me) ja liikevoitto 1,5 Me (1,1 Me).

Koko vuoden tuloksen kehitykseen ovat vaikuttaneet edellisvuotta 9,7 Me alhaisempi myynti, joka johti alhaisempaan kapasiteetin käyttöasteeseen, sekä vuoden aikana toteutetut rakenteelliset toimenpiteet. Alvestan yksikkö oli edelleen tappiollinen, vaikka tulos parani edellisvuodesta.

Muu liiketoiminta

Componentan muun liiketoiminnan muodostavat ydinliiketoimintaan kuulumaton toiminta, kuten Wirsbon takomot, osakkuusyhtiöt, konsernin tukitoiminnot ja palveluyksiköt sekä myydyt liiketoiminnot. Muutos ryhmittelytapaan verrattuna edellisvuoteen johtuu siitä, että muun liiketoiminnan yksityiskohtainen erittely ei ole tarkoituksenmukaista eikä oleellista. Trarydin liiketoiminnan myynnin jälkeen olisi muu liiketoiminta aiemmalla ryhmittelytavalla koostunut lähinnä vain Wirsbon yksiköstä.

Muun liiketoiminnan liikevaihto oli tammi - joulukuussa 32,1 Me (35,4 Me) ja liikevoitto 1,2 Me (-0,4 Me). Tilauskanta oli vuoden lopussa 5,3 Me (4,5 Me). Neljännän vuosineljänneksen liikevaihto oli 8,1 Me (7,7 Me) ja liikevoitto 1,0 Me (0,0 Me).

Alkuvuoden heikosta myynnistä huolimatta Componenta Wirsbo saavutti myynnissään lähes edellisvuoden tason. Wirsbon toiminnallinen tulos ei kuitenkaan vastannut odotuksia ja oli raskaasti tappiollinen. Yksikön tulosta rasitti lisäksi yhtiössä kolmannella vuosineljänneksellä tehty kertaluonteinen varaston alaskirjaus. Yksikössä on käynnistetty saneerausohjelma, jolla korjataan myyntihintoja ja tehostetaan toimintaa.

Componentan omistusosuutta osakkuusyhtiö Thermia AB:ssa kasvatettiin tammikuussa 2002 30 prosentista 36 prosenttiin.

Osakkuusyhtiöiden tulososuus Componenta-konsernin liikevoitosta oli 0,2 Me (-0,5 Me). Tulososuutta nostivat Thermian ja Ulefos NV:n parantuneet liikevoitot. Tulososuutta heikensivät Ulefos NV:n valuuttakurssitappiot.

Rahoitus

Konsernin omavaraisuusaste oli 18,2 % (18,7 %). Omavaraisuusaste pääomalinain omaan pääomaan sisällyttäen oli 31,4 % (32,0 %).

Konsernin rahoitusrakennetta vahvistettiin helmikuussa toteutetulla enimmillään vuoteen 2009 ulottuvalla pääomalinainajärjestelyllä. Käyttämättömät luottositoumukset olivat vuoden lopussa 27 Me.

Konsernilla on 40 miljoonan euron yritystodistusohjelma, josta käytössä vuoden lopussa oli 16,6 Me. Konsernin korolliset nettovelat ilman 28,6 Me:n pääomalinainaa olivat 116,5 Me (112,4 Me).

Investoinnit

Vuoden 2002 tuotannollisten investointien määrä oli 7,9 Me (15,6 Me). Suurimmat tuotannolliset investointikohteet olivat Suomivalimon laajennusinvestointi, Albinin ja Nisamon uudet tuotantolinjat sekä jo vuonna 2001 aloitettu ja kesällä 2002 käyttöön otettu Wirsbon takomon puristinlinjainvestointi. Tuotannollisten investointien lisäksi konserni investoi osakkuusyhtiö Thermia AB:n osakkeisiin 1,1 Me. Konsernin bruttoinvestoinnit olivat 9,8 Me (53,1 Me). Toteutettujen divestointien seurauksena konsernin investointien rahavirta oli -5,7 Me.

Konsernin tutkimus- ja tuotekehityskulut on kirjattu vuosikuluksi.

Henkilöstö

Konsernin keskimääräinen henkilöstömäärä tilikauden aikana oli 1 705 (1 810). Vuoden lopussa 31.12.2002 henkilöstön määrä oli 1 616 (1 741). Maantieteellisesti henkilöstö jakautui siten, että Suomessa oli 52,8 % (50,8 %) prosenttia henkilöstöstä, Ruotsissa 46,6 % (48,7 %) ja muissa maissa 0,5 % (0,5 %).

Hallitus ja johto

Componentan varsinainen yhtiökokous valitsi kokouksessaan 12.2.2002 hallituksen jäseniksi Heikki Bergholmin, Antti Lehtosen, Heikki Lehtosen, Juhani Mäkisen ja Olli Reenpään. Hallitus valitsi puheenjohtajakseen Olli Reenpään ja varapuheenjohtajakseen Juhani Mäkisen.

Antti Lehtonen erosi Componenta Oyj:n hallituksesta syyskuun lopussa.

Varatoimitusjohtaja Yrjö Julin siirtyi toisen yhtiön palvelukseen toukokuun alussa ja tuotantoryhmä 1:n johtaja Bengt Christensson lokakuun alussa. Componenta-konsernin johtoryhmän muodostavat toimitusjohtaja Heikki Lehtonen, Valimot-tuotantoryhmän johtaja Lauri Huhtala, Energia ja voimansiirto -ryhmän johtaja Olli Karhunen, myyntijohtaja Jari Leino, talousjohtaja Sirpa Koskinen sekä viestintäpäällikkö Pirjo Aarniovuori.

Osakepääoma ja osakkeet

Componenta Oyj:n osake on noteerattu Helsingin Pörssin päälistalla. Componenta Oyj:n osakepääoma oli katsauskauden päättyessä 19,2 Me. Osakkeen nimellisarvo on 2 euroa. Componenta Oyj:n osakkeen kurssi oli vuoden lopussa 1,81 euroa. Vuoden alin kurssi oli 1,71 euroa ja ylin kurssi 2,70 euroa. Osakekannan markkina-arvo oli vuoden lopussa 17,4 Me ja osakkeen suhteellinen vaihto katsauskaudella 11,3 % osakekannasta.

Osakeanti- ja omien osakkeiden ostovaltuudet

Yhtiön hallituksella ei ole voimassa olevia osakeantivaltuuksia eikä valtuuksia omien osakkeiden oston.

Pääomalaina

Componenta Oyj:n helmikuussa 2002 liikkeelle laskemalla uudella pääomallainalla tarjottiin Componen-

tan tytäryhtiön Componenta Finance Oyj:n vuoden 1997 pääomallainojen haltijoille mahdollisuus vaihtaa lainansa Componenta Oyj:n pääomallainaan. Componenta Finance Oyj:n pääomallainat olivat kokonaisuudessaan Componenta Oyj:n hallussa maaliskuun lopussa, minkä vuoksi kaupankäynti pörssissä Componenta Financen pääomallainalla loppui myös maaliskuussa.

Componenta Oyj:n liikkeelle laskeman pääomallainan määrä oli 25,1 miljoonaa euroa ja laina-aika on 15.2.2002 – 19.3.2009. Lainalle maksettava vuotuinen korko on 4 % yli 12 kuukauden Euribor-koron. Lainaa lyhennetään vuosittain 10 %, ja ensimmäinen lyhennys oli 19.3.2002. Componenta Oyj:llä on lisäksi mahdollisuus lyhentää pääomallainaa vuosittain koronmaksupäivänä enemmän kuin 10 %.

Componenta Oyj:llä oli 31.12.2002 pääomallainaa 28,6 miljoonaa euroa.

Arvopaperimarkkinalain 2 luvun 9 §:n mukaiset ilmoitukset vuonna 2002

12.7.2002 annetun ilmoituksen mukaan Etra-Invest Oy:n omistus Componenta Oyj:ssä ylitti 10 prosenttia ja nousi 10,42 prosenttiin osakkeista ja äänimäärästä.

Näkymät vuodelle 2003

Componentan tulevaisuuden näkymät perustuvat yleisiin ulkoisiin suhdanneindikaattoreihin, asiakkaiden antamiin toimitusennusteisiin sekä Componentan tilauskertymään ja tilauskantaan.

Maailmantalouden kehityksen epävarmuus siirtää teollisuuden kone- ja laiteinvestointipäätöksiä edelleen. Kysynnän odotetaan olevan vaimeaa vuonna 2003.

Raskaan ajoneuvoteollisuuden komponenttien kysynnän lasku pysähtyi vuonna 2002. Epävarmuus yleisestä taloudellisesta kehityksestä saattaa kuitenkin vaikuttaa myös raskaan ajoneuvoteollisuuden komponenttien kysyntään vuonna 2003.

Tuulivoimakomponenttien osalta vuoden 2003 ensimmäinen vuosineljännes jäänee tilauskannan perusteella kausiluonteisesti heikoksi. Kysynnän uskotaan lähtevän uudelleen kasvuun toisella vuosineljänneksellä.

Pohjoismaisen koneenrakennusteollisuuden kysyntä jatkui loppuvuonna 2002 heikkona ja kasvun käynnistymisen uskotaan edelleen siirtyvän, joskin kysynnän laskuvaiheen uskotaan olevan ohitse. Konsernin toimitukset eurooppalaiselle työkoneteollisuudelle kasvoivat viime vuoden viimeisellä neljänneksellä ja positiivisen kehityksen uskotaan jatkuvan alkuvuonna 2003.

Viime vuonna käynnistetyn sopeutusohjelman johdosta konsernin kulurakenne on vuoden ensimmäisellä neljänneksellä 1 Me edellisvuotta kevyempi.

Componenta-konsernin vuoden 2003 ensimmäisen vuosineljänneksen liikevaihdon ennakoidaan olevan edellisen vuoden vastaavan jakson tasolla ja liikevoiton paranevan.

Konsernin tuloslaskelma 1.1. - 31.12.

1 000 €		2002	%	2001	%
Liikevaihto	1	180 778	100	193 802	100
Liiketoiminnan muut tuotot	2	3 261		3 585	
Liiketoiminnan kulut	3	167 667		184 084	
Poistot ja arvonalennukset	4	9 376		5 010	
Liikevoitto	5	6 996	3,9	8 293	4,3
Rahoitustuotot ja -kulut	6	-9 111		-5 953	
Tulos rahoituserien jälkeen		-2 115	-1,2	2 340	1,2
Välittömät verot	7	3 100		4 999	
Vähemmistön osuus tilikauden tuloksesta		29		26	
Tilikauden voitto		1 014	0,6	7 365	3,8

Konsernin tase 31.12.

1 000 €		2002		2001
Vastaavaa				
Pysyvät vastaavat				
Aineettomat hyödykkeet		3 360		4 345
Konserniliiketoiminta		1 772		-
Aineelliset hyödykkeet		127 254		131 921
Sijoitukset		16 815		15 177
	8	149 201		151 443
Vaihtuvat vastaavat				
Vaihto-omaisuus	9	20 231		20 538
Pitkäaikaiset saamiset	10	9 638		7 494
Lyhytaikaiset saamiset	11	35 954		35 303
Rahat ja pankkisaamiset		2 941		1 725
		68 764		65 059
Vastaavaa yhteensä		217 965		216 502
Vastattavaa				
Oma pääoma				
Osakepääoma	12	19 231		19 231
Ylikurssirahasto		11 533		11 533
Vararahasto		5		5
Kertyneet voittovarot		5 906		311
Tilikauden voitto		1 014		7 365
Pääomalaina	14	28 590		28 705
	13	66 279		67 149
Vähemmistöosuus		2 070		2 105
Konsernireservi	16	-		657
Pakolliset varaukset	17	-		1 973
Vieras pääoma				
Pitkäaikainen vieras pääoma	19	75 820		80 073
Lyhytaikainen vieras pääoma	21	73 796		64 545
	18	149 616		144 618
Vastattavaa yhteensä		217 965		216 502

Emoyhtiön tuloslaskelma

1 000 €	1.1.2002 - 31.12.2002	6.11.2000 - 31.12.2001
Liikevaihto	1 352	1 446
Liiketoiminnan muut tuotot	26	1 000
Liiketoiminnan kulut	27	1 754
Poistot	28	9
Liikevoitto	589	115
Rahoitustuotot ja -kulut	29	-2 443
Tulos rahoituserien jälkeen	-1 854	4 550
Satunnaiset erät	30	1 473
Tulos satunnaisten erien jälkeen	-381	4 550
Välittömät verot	31	535
Tilikauden voitto	154	3 229

Emoyhtiön tase

1 000 €	31.12.2002	31.12.2001
Vastaavaa		
Pysyvät vastaavat		
Aineettomat hyödykkeet	60	2
Aineelliset hyödykkeet	32	20
Sijoitukset	56 924	33 461
	32	57 016
Vaihtuvat vastaavat		
Pitkäaikaiset saamiset	33	16 768
Lyhytaikaiset saamiset	34	4 629
Rahat ja pankkisaamiset		3
	21 400	6 767
Vastaavaa yhteensä	78 416	40 250
Vastattavaa		
Oma pääoma		
Osakepääoma	35	19 231
Ylikurssirahasto		11 533
Vararahasto		5
Kertyneet voittovarot		1 787
Tilikauden voitto		154
Pääomalaina	37	28 590
	36	61 300
Vieras pääoma		
Pitkäaikainen vieras pääoma	39	6 883
Lyhytaikainen vieras pääoma	40	10 233
	38	17 116
Vastattavaa yhteensä	78 416	40 250

Konsernin rahoituslaskelma 1.1. - 31.12.

1 000 €	2002	2001
Liiketoiminnan rahavirta		
Voitto/tappio ennen satunnaisia eriä	-2 115	2 340
Suunnitelman mukaiset poistot ja pysyvien vastaavien arvonalennukset	9 376	5 010
Realisoitumattomat kurssivoitot ja -tappiot	26	974
Muut tuotot ja kulut, joihin ei liity maksua	-1 200	2 530
Rahoitustuotot ja -kulut	9 085	4 979
Pysyvien vastaavien myyntivoitot ja -tappiot	-2 169	-1 630
Muut oikaisut	-188	507
Rahavirta ennen käyttöpääoman muutosta	12 815	14 710
Käyttöpääoman muutos		
Lyhytaikaisten korottomien liikesaamisten lisäys (-)/vähennys (+)	4 633	9 246
Vaihto-omaisuuden lisäys (-)/vähennys (+)	532	1 810
Lyhytaikaisten korottomien velkojen lisäys (+)/vähennys (-)	-3 584	-3 233
Liiketoiminnan rahavirta ennen rahoituseriä ja veroja	14 396	22 533
Maksetut korot ja maksut muista liiketoiminnan rahoituskuluista	-9 391	-8 213
Saadut osingot liiketoiminnasta	401	1 270
Saadut korot liiketoiminnasta	1 113	3 077
Maksetut välittömät verot	-13	-112
Rahavirta ennen satunnaisia eriä	6 506	18 555
Liiketoiminnan rahavirta (A)	6 506	18 555
Investointien rahavirta		
Investoinnit aineellisiin ja aineettomiin hyödykkeisiin	-6 973	-23 629
Aineellisten ja aineettomien hyödykkeiden luovutustulot	3 613	958
Myönnetyt lainat	-494	-3 006
Investoinnit tytäryritysosakkeisiin	-	-496
Investoinnit muihin sijoituksiin	-1 860	-8
Lainasaamisten takaisinmaksut	-	9 358
Luovutustulot tytäryritysosakkeista	-	632
Luovutustulot muista sijoituksista	10	4 370
Investointien rahavirta (B)	-5 704	-11 821
Rahoituksen rahavirta		
Maksullinen osakeanti	-	1 152
Pääomalainan nosto	-	6 000
Pääomalainan takaisinmaksu	-2 645	-
Lyhytaikaisten lainojen nostot	9 965	9 760
Lyhytaikaisten lainojen takaisinmaksut	-491	-23 652
Pitkäaikaisten lainojen nostot	-	8 102
Pitkäaikaisten lainojen takaisinmaksut	-4 966	-6 371
Maksetut osingot	-1 449	-
Rahoituksen rahavirta (C)	414	-5 009
Rahavarojen muutos (A + B + C) lisäys (+)/ vähennys (-)	1 216	1 725
Rahavarat tilikauden alussa	1 725	-
Rahavarat tilikauden lopussa	2 941	1 725
Muutos tilikauden aikana	1 216	1 725

Emoyhtiön rahoituslaskelma

1 000 €	1.1.2002- 31.12.2002	6.11.2000- 31.12.2001
Liiketoiminnan rahavirta		
Voitto/tappio ennen satunnaisia eriä	-1 854	4 550
Suunnitelman mukaiset poistot	9	1
Muut tuotot ja kulut, joihin ei liity maksua	-1 000	56
Rahoitustuotot ja -kulut	2 443	-4 435
Rahavirta ennen käyttö pääoman muutosta	-402	172
Käyttöpääoman muutos		
Lyhytaikaisten korottomien liikesaamisten lisäys (-)/vähennys (+)	-2 235	-268
Lyhytaikaisten korottomien velkojen lisäys (+)/vähennys (-)	-53	196
Liiketoiminnan rahavirta ennen rahoituseriä ja veroja	-2 690	100
Maksetut korot ja maksut muista liiketoiminnan rahoituskuluista	-310	-384
Saadut osingot liiketoiminnasta	-	4 787
Saadut korot liiketoiminnasta	94	32
Maksetut välittömät verot	-	-1 389
Rahavirta ennen satunnaisia eriä	-2 906	3 146
Liiketoiminnan satunnaisista eristä johtuva rahavirta	2 074	-
Liiketoiminnan rahavirta (A)	-832	3 146
Investointien rahavirta		
Investoinnit aineellisiin ja aineettomiin hyödykkeisiin	-79	-23
Pääomalainasijoitukset konserniyrityksiin	-134	-
Myönnetyt lainat konserniyrityksille	-9 141	-6 426
Investoinnit tytäryritysosakkeisiin	-1 061	-3 845
Investoinnit muihin sijoituksiin	-751	-
Luovutustulot tytäryritysosakkeista	851	-
Investointien rahavirta (B)	-10 315	-10 294
Rahoituksen rahavirta		
Maksullinen osakeanti	-	1 152
Pääomalainan nosto	-	6 000
Pääomalainan takaisinmaksu	-2 511	-
Lyhytaikaisten lainojen nostot	8 216	-
Pitkäaikaisten lainojen nostot	6 883	-
Maksetut osingot	-1 442	-
Rahoituksen rahavirta (C)	11 146	7 152
Rahavarojen muutos (A + B + C) lisäys (+)/ vähennys (-)	-1	4
Rahavarat tilikauden alussa	4	-
Rahavarat tilikauden lopussa	3	4
Muutos tilikauden aikana	-1	4

Tilinpäätöksen laadintaperiaatteet

Componenta Oyj:n tilinpäätös ja konsernitilinpäätös on laadittu Suomessa voimassa olevien lakien ja säännösten mukaisesti. Suomen lainsäädäntö perustuu Euroopan Unionin 4. ja 7. direktiivien määräyksiin.

Componenta-konsernin konsernitilinpäätös on laadittu euroissa. Emoyhtiön ja suomalaisten tytäryhtiöiden kirjanpitovaluutta on euro.

Ulkomaisten tytäryhtiöiden tilinpäätökset on ryhmitelty vastaamaan Suomen kirjanpitolakia.

Konserniyhtiöiden tilikausi on kalenterivuosi ja se päättyi 31.12.2002. Componenta Oyj:n vertailuvuoden 2001 tilinpäätös on ajalta 6.11.2000 – 31.12.2001. Vertailuvuoden 2001 konsernitilinpäätös sisältää emoyhtiön tilinpäätöksen ajalta 6.11.2000 – 31.12.2001 ja muiden konserniyhtiöiden tilinpäätökset ajalta 1.1. – 31.12.2001.

Konsernitilinpäätöksen laajuus

Tilinpäätös sisältää Componenta Oyj:n lisäksi ne kotimaiset ja ulkomaiset tytäryhtiöt, joiden osakkeiden äänimäärästä konserni hallitsee joko suoraan tai välillisesti yli 50 %. Tilikauden aikana hankitut tytäryhtiöt sisältyvät konsernitilinpäätökseen hankintahetkestä lähtien ja tilikauden aikana myydyt tytäryhtiöt myyntihetken asti.

Osakkuusyhtiöiksi katsotaan yritykset, joista konsernilla on 20 – 50 % osakkeiden tuottamasta äänivallasta. Joitakin pieniä osakkuusyhtiöitä ei ole konsolidoitu niiden vähäisen merkityksen vuoksi. Konsolidoimattomilla osakkuusyhtiöillä ei ole vaikutusta konsernin voitonjakokelpoisiin varoihin.

Konsolidointiperiaatteet

Konsernitilinpäätös laaditaan hankintamenomenetelmällä.

Componenta Finance Oyj:n osakkeiden hankinnasta vuonna 2001 syntynyt konsernireservi kohdistettiin Componenta Finance Oyj:n konsernitilinpäätöksessä 1.1.2001 ollutta konserniliikarvoa vasten. Tämän lisäksi konsernireserviä tuloutettiin vuonna 2001 eräissä tytäryhtiöissä tehtyjä pysyvien ja vaihtuvien vastaavien kertapoistoja vasten sekä liiketoiminnan lopettamiskuluja vasten. Jäljellä ollut konsernireservi on tuloutettu loppuun vuonna 2002.

Muiden tytäryhtiöosakkeiden hankintamenojen ja omien pääomien erotus on konserniliikarvoa, joka poistetaan suunnitelman mukaan 5 vuodessa. Konserniliikarvo esitetään taseessa omana eränään. Vuoden 2001 tilinpäätöksessä se netotettiin jäljellä olevan konsernireservin kanssa.

Componenta Finance –alakonsernissa tytäryhtiöosakkeiden hankintameno ja oman pääoman erotus on osittain kohdistettu tytäryhtiöiden pysyviin vastaaviin. Pysyviin vastaaviin kohdistettuja erä oli 31.12.2002 koneissa ja kalustossa 6,4 Me.

Osakkuusyritysten tilinpäätökset on yhdistelty konsernitilinpäätökseen pääomaosuusmenetelmää käyttäen. Konsernin omistusosuuden mukainen osuus osakkuusyritysten tuloksista on esitetty tuloslaskelmassa liiketoiminnan muissa tuotoissa. Osakkeiden hankintameno ja osakkuusyhtiöiden omasta pääomasta ja verovelalla vähennetyistä tilinpäätössiirtojen kertymästä konsernille kuuluvan osuuden välinen ero (liikarvo) poistetaan 5 - 10 vuodessa. Osakkuusyhtiöistä syntyneen liikarvon poistot esitetään osakkuusyhtiötuloksessa. Taseessa esitetään osakkeiden arvona osakkeiden

hankintameno oikaistuna osakkuusyhtiöiden kumulatiivisilla tulososuuksilla, joka sisältää liikearvon kumulatiiviset poistot, sekä omistusosuuden suhteessa lasketun konsernin ja osakkuusyritysten välisten liiketoimintakauppojen yhteydessä syntyneillä myyntivoitoilla.

Ulkomaiset tytäryhtiöt ja muuntoerot

Ulkomaisten tytäryhtiöiden tuloslaskelmat muunnetaan euroiksi käyttäen tilikauden keskikursseja, jotka ovat kunkin kuukauden viimeisen päivän Euroopan keskuspankin noteeraamien keskikurssien keskiarvoja. Taseerät muunnetaan euroiksi käyttäen tilinpäätöspäivän Euroopan keskuspankin noteeraamaa keskikurssia.

Tilikauden tuloksen osalta tilikauden keskikurssin ja tilinpäätöspäivän kurssin välinen ero on kirjattu oman pääoman muuntoeroihin. Kurssimuutoksista johtuvat tytäryhtiöiden omien pääomien konsolidoinnista aiheutuvat muuntoerot on kirjattu omaan pääomaan.

Ulkomaisten tytäryhtiöiden omat pääomat on suojattu valuuttamääräisillä lainoilla equity hedging –menetelmää käyttäen. Näiden lainojen kurssierot kirjataan nettomääräisenä konsernitaseessa oman pääoman muuntoeroja vastaan.

Tytäryhtiöiden sidotusta omasta pääomasta syntyneet muuntoerot eivät ole jakokelpoista omaa pääomaa.

Sisäiset liiketapahtumat

Sisäiset liiketapahtumat on eliminoitu, samoin kuin konserniyhtiöiden vaihto-omaisuuteen sisältyvä sisäinen kate. Myöskin konserniyhtiöiden keskinäiset saatavat ja velat on eliminoitu.

Konsernin ja osakkuusyhtiöiden välisten liiketoimintakauppojen yhteydessä syntyneet myyntivoitot on eliminoitu omistusosuuden suhteessa. Eliminoitu myyntivoitto tuloutetaan ko. osakkuusyhtiössä tehtävien poistojen tahdissa.

Ulkomaanrahan määräiset tapahtumat

Ulkomaanrahan määräiset liiketapahtumat on kirjattu tapahtumapäivän kurssiin.

Emoyhtiön ja kotimaisten tytäryhtiöiden ulkomaanrahan määräiset saatavat ja velat on muunnettu euroiksi tilinpäätöspäivän Euroopan keskuspankin keskikurssin mukaan. Ulkomaisten konserniyhtiöiden ulkomaanrahan määräiset saatavat ja velat on muunnettu asianomaisen maan tilinpäätöspäivän valuuttakurssiin. Muunnosta syntyneet kurssierot on kirjattu tuloslaskelmaan luonteensa mukaisesti joko myynnin tai ostojen oikaisueriksi tai rahoituseriin.

Valuutta- ja korkojohdannaissopimukset

Valuuttamääräiset avoimet johdannaiset on arvostettu tilinpäätöspäivän kurssiin.

Valuutta- ja korkoriskien kattamiseksi tehdyt johdannaissopimukset kirjataan tuloslaskelmaan samanaikaisesti suojatun sitoumuksen kanssa. Valuuttatermiinien arvon muutokset kirjataan tuloslaskelmaan siten, että korkojen osuus jaksotetaan korkotuotoiksi ja –kuluiksi, ja valuuttakurssiero kirjataan tulokseen silloin, kun myös niillä suojattu erä on kirjattu tilinpäätöksessä tulosvaikutteisesti.

Vähemmistöosuudet

Vähemmistöosuudeksi lasketaan vähemmistön osuus tytäryhtiöiden tilikauden tuloksesta ja omasta pääomasta.

Liikevaihto

Liikevaihtoa laskettaessa myyntituotoista on vähennetty myynnin välilliset verot, annetut alennukset sekä myynnin kurssierot.

Myyntirahdit ja muut myyntiin liittyvät kulut sekä luottotappiot sisältyvät liike toiminnan muihin kuluihin.

Liiketoiminnan muut tuotot

Liiketoiminnan muihin tuottoihin sisältyvät myös liiketoiminnasta luopumisesta ja tytäryhtiöiden myynneistä saadut myyntivoitot. Vastaavasti liiketoiminnasta luopumisesta ja tytäryhtiöiden myynneistä syntyneet myyntitappiot on kirjattu liiketoiminnan muihin kuluihin.

Satunnaiset erät

Emoyhtiön sekä erillisyhtiöiden satunnaisiin eriin sisältyvät saadut ja annetut konserniavustukset samoin kuin niihin liittyvät verot.

Välittömät verot, laskennallinen verovelka ja -saaminen

Konsernin välittömiin veroihin kirjataan konserniyhtiöiden verotettaviin tuloksiin perustuvat välittömät verot, jotka on laskettu paikallisten verosäännösten mukaan, laskennallisen verovelan muutos sekä laskennallisen verosaamisen muutos.

Laskennallisen verovelan ja -saamisen muutos on laskettu jaksotuseroista, konsernieliminoinneista, konserniyhtiöiden vahvistetuista ja tilikauden tappioista sekä poistoeron ja vapaaehtoisten varausten muutoksista. Laskennallinen verosaaminen verotuksessa vahvistetuista tappioista tai tilikauden tappioista on kirjattu vain, mikäli tappioiden käyttäminen on katsottu todennäköiseksi. Veroihin sisältyvät suoriteperusteisesti lasketut verot tilikaudelta sekä aikaisemmilta tilikausilta maksuun tulleet tai palautetut verot.

Laskennallinen verovelka ja -saaminen on taseessa netotettu siltä osin, kun niillä on sama veronsaaja.

Laskennalliset verot on laskettu suomalaisten yhtiöiden osalta käyttäen 29 %:n verokantaa ja ruotsalaisten yhtiöiden osalta käyttäen 28 %:n verokantaa.

Pysyvien vastaavien arvonorotuksista laskettu laskennallinen verovelka esitetään tilinpäätöksen liitetietona.

Emoyhtiössä sekä erillisyhtiöissä satunnaisiin eriin kirjattuihin konserniavustuksiin kohdistuvat verot sisältyvät satunnaisiin eriin.

Pysyvät vastaavat ja poistot

Pysyvät vastaavat on merkitty taseeseen välittömään hankintamenoon vähennettynä suunnitelman mukaisilla poistoilla sekä arvonalennuksilla. Lisäksi eräisiin rakennuksiin sisältyy aikaisempina vuosina tehtyjä arvonorotuksia, joista ei tehdä poistoja. Maa- ja vesialueista ei tehdä poistoja.

Suunnitelman mukaiset poistot on laskettu todennäköisen käyttöiän perusteella alkuperäisestä hankintamenoista tasapoistoina seuraavasti:

kehittämismenot	5 vuotta
aineettomat oikeudet	3 - 10 vuotta
konserniliikearvo	5 vuotta
muut pitkävaikutteiset menot	3 - 20 vuotta
rakennukset ja rakennelmat	25 - 40 vuotta
ATK-laitteet	3 - 5 vuotta
muut koneet ja kalusto	5 - 25 vuotta
muut aineelliset hyödykkeet	5 - 10 vuotta

Pysyvien vastaavien erille kohdistettu konserniliikearvo poistetaan kyseisen ryhmän poistosääntöjen mukaisesti. Pysyvien vastaavien myyntivoitot ja -tappiot sisältyvät liikevoittoon.

Konsernireservin tuloutus esitetään omana rivinä poistojen ryhmässä.

Leasing

Leasing-maksut on käsitelty vuokratuloina. Maksamattomat leasing-sopimuksiin perustuvat leasing-maksut on esitetty tilinpäätöksen vastuissa.

Kehittämismenot

Kehittämismenoista on aikaisempina tilikausina aktivoitu taseeseen uusien tuotesarjojen kehittämismenoja. Suunnitelman mukaan ko. menot poistetaan 5 vuodessa. Muilta osin konsernin vähäiset tutkimus- ja tuotekehittämismenot on kirjattu tilikauden kuluksi.

Vaihto-omaisuus

Vaihto-omaisuuden hankintameno on lisätty hankinnan ja valmistuksen välilliset menot. Vaihto-omaisuuden arvostuksessa on käytetty alimman arvon periaatetta, eli varasto on arvostettu hankintahintaan, jälleenhankintahintaan tai todennäköiseen myyntihintaan sen mukaan, mikä näistä antaa alimman varastoarvon.

Varaston käyttö on kirjattu FIFO-periaatteen mukaan.

Eläkesitoumukset

Konsernin kotimaisten yhtiöiden henkilöstön eläketurva on järjestetty lainmukaisella TEL-vakuutuksella ulkomaalaisessa eläkevakuutusyhtiössä. Eläkevakuutusyhtiön kanssa tehdyn sopimuksen perusteella konserni työnantajana vastaa Suomessa eläkevakuutusmaksuihin sisältyneistä työttömyys- ja työkyvyttömyysmaksuista kokonaisuudessaan ko. eläketapahtuman syntytarkkella.

Ulkomaaiset tytäryhtiöt ovat hoitaneet henkilöstön eläkejärjestelynsä paikallisen lainsäädännön mukaisesti.

Tilinpäätössiirtojen kertymä

Tilinpäätössiirtoja ovat vapaaehtoisten varausten ja poistoeron muutos.

Suomalaisten ja ruotsalaisten tytäryhtiöiden erillistilinpäätöksissä suunnitelman mukaisten ja kirjanpidollisten poistojen erotuksen muutos esitetään tilinpäätössiirtotuloslaskelmassa, ja suunnitelman mukaisten ja kirjanpidollisten poistojen kertynyt erotus esitetään taseessa tilinpäätössiirtojen kertymänä.

Konsernitaseessa tilinpäätössiirtojen kertymä jaetaan omaan pääomaan ja laskennalliseen verovelkaan. Tilikauden tilinpäätössiirrot jaetaan tuloslaskelmassa tilikauden tulokseen ja laskennallisen verovelan muutokseen.

Konsernin omaan pääomaan merkitty tilinpäätössiirtojen kertymä ei ole voitonjakokelpoista omaa pääomaa.

Luvut ovat tuhansissa euroissa, ellei toisin mainita.

Konsernin liitetiedot

Tuloslaskelman liitetiedot

	2002	2001
1. Liikevaihto markkina-alueittain ja toimialoittain		
Markkina-alueittain, M€		
Suomi	50,2	53,6
Muut Pohjoismaat	94,3	101,4
Keski-Eurooppa	31,1	34,8
Muut maat	5,1	4,0
	180,8	193,8
Toimialoittain, M€		
Valu- ja muut komponentit	148,7	158,4
Muu liiketoiminta	32,1	35,4
	180,8	193,8
2. Liiketoiminnan muut tuotot		
Vuokratuotot	454	693
Käyttöomaisuuden myyntivoitot	272	171
Myyntivoitot osakkeista ja liiketoiminnan luovutuksista	1 979	2 970
Liiketoiminnan muut tuotot	395	258
Osuus osakkuusyritysten tuloksesta	161	-507
	3 261	3 585
3. Liiketoiminnan kulut		
Valmiiden ja keskeneräisten tuotteiden varaston muutos	1 164	-412
Valmistus omaan käyttöön	-120	-262
Aineet, tarvikkeet ja tavarat		
Ostot tilikauden aikana	48 304	57 032
Varastojen muutos	2 589	326
	50 893	57 358
Ulkopuoliset palvelut	13 498	13 899
Henkilöstökulut *)	66 733	68 813
Liiketoiminnan muut kulut		
Vuokrat	2 075	2 671
Käyttöomaisuuden myyntitappiot	81	17
Myyntitappiot osakkeista ja liiketoimintojen myynneistä	215	1 820
Liiketoiminnan lopettamiskulut **)	-2 009	2 468
Liiketoiminnan muut kulut	35 137	37 711
	35 499	44 687
Liiketoiminnan kulut yhteensä	167 667	184 084

**) Vuonna 2001 tehdyn liiketoiminnan lopettamisen vuoksi tehdyn kuluvarauksen kohdistus vasten liiketoiminnan kuluja.

	2002	2001
*) Henkilöstökulut ja henkilöstömäärä		
Palkat ja palkkiot	49 973	51 334
Eläkkeet ja eläkevakuutusmaksut	9 483	9 324
Muut henkilöstökulut	7 277	8 155
	66 733	68 813
Johdon palkat ja palkkiot ***)	831	903
Johdon luontoisedut ***)	40	39
***) Johtoon luetaan hallitusten jäsenet, toimitusjohtajat ja toimitusjohtajien sijaiset.		
Erityisiä johdon eläkesitoumuksia ei ole.		
Henkilöstömäärä toimialoittain keskimäärin		
Valu- ja muut komponentit	1 417	1 487
Muut	288	323
	1 705	1 810
4. Poistot ja arvonalennukset		
Poistot		
Aineettomat hyödykkeet		
Kehittämismenot	153	99
Aineettomat oikeudet	82	89
Liikearvo	32	13
Konserniliikearvo	505	267
Muut pitkävaikutteiset menot	533	550
	1 305	1 018
Aineelliset hyödykkeet		
Rakennukset ja rakennelmat	828	773
Koneet ja kalusto	9 862	9 745
Muut aineelliset hyödykkeet	12	17
	10 702	10 535
Arvonalennukset		
Muut pitkävaikutteiset menot	0	30
Koneet ja kalusto	296	5 695
	296	5 725
Konsernireservin tuloutus	-2 927	-12 268
Poistot ja arvonalennukset yhteensä	9 376	5 010
5. Liikevoitto toimialoittain, M€		
Valu- ja muut komponentit	5,8	8,7
Muu liiketoiminta	1,2	-0,4
	7,0	8,3

	2002	2001		2002	2001
6. Rahoitustuotot ja -kulut			Eriin Rahoitustuotot ja -kulut sisältyy kurssieroja (netto) Ulkopuolisille		
Rahoitustuotot				-445	310
Osinkotuotot					
Muut osinkotuotot	12	9	7. Verot		
Korko- ja muut rahoitustuotot	1 351	2 333	Välittömät verot tilikaudelta	-4	-112
Korkokulut ja muut rahoituskulut	-10 474	-8 295	Välittömät verot aikaisemmilta tilikausilta	275	0
Rahoitustuotot ja -kulut yhteensä	-9 111	-5 953	Laskennallisen verovelan muutos	1 244	3 556
			Laskennallisen verosaamisen muutos	1 585	1 555
Taseen liitetiedot			Yhteensä verot tuloslaskelmassa	3 100	4 999

8. Pysyvät vastaavat

	Kehittämismenot	Aineettomat oikeudet	Muut pitkävaikutteiset menot	Liikearvo	Konserniliikearvo	2002 yhteensä	2001 yhteensä
Aineettomat hyödykkeet							
Hankintameno tilikauden alussa	1 111	675	6 413	317	-	8 516	-
Lisäykset Componenta							
Finance -konsernin hankinnasta	-	-	-	-	-	-	43 260
Muut lisäykset	8	20	242	-	-	270	4 430
Netotus vasten konsernireserviä/ netotuksen purku	-	-	-	-	2 523	2 523	-36 705
Vähennykset	-	-	-719	-	-	-719	-2 232
Siirrot erien välillä	-265	-	265	-	-	0	0
Muuntoerot	-	4	32	-	-	36	-237
Hankintameno tilikauden lopussa	854	699	6 233	317	2 523	10 626	8 516
Kertyneet poistot tilikauden alussa	-264	-441	-3 247	-219	-	-4 171	-
Kertyneet poistot Componenta							
Finance -konsernin hankinnasta	-	-	-	-	-	-	-14 979
Netotus vasten konsernireserviä/ netotuksen purku	-	-	-	-	-246	-246	10 066
Lisäykset	-	-	-	-	-	-	-397
Vähennysten ja siirtojen kertyneet poistot	58	-	180	-	-	238	2 096
Muuntoerot	-	-2	-8	-	-	-10	91
Arvonlennukset tilikaudella	-	-	-	-	-	-	-30
Tilikauden poistot	-153	-82	-533	-32	-505	-1 305	-1 018
Kertyneet poistot tilikauden lopussa	-359	-525	-3 608	-251	-751	-5 494	-4 171
Tasearvo tilikauden lopussa	495	174	2 625	66	1 772	5 132	4 345

Kehittämismenoihin on aktivoitu uusien tuotteiden kehittämismenoja. Aktivoidut kehittämismenot ovat KTM:n päätöksen mukaisia ja niiden poistoaika on 5 vuotta.

	Maa- ja vesialueet	Rakennukset ja rakennelmat	Koneet ja kalusto	Muut aineelliset hyödykkeet	Ennakkomaksut ja keskenkäydyt hankinnat	2002 yhteensä	2001 yhteensä
Aineelliset hyödykkeet							
Hankintameno tilikauden alussa	3 547	55 784	140 929	241	4 149	204 650	-
Lisäykset Componenta							
Finance -konsernin hankinnasta	-	-	-	-	-	-	189 196
Muut lisäykset	9	1 624	5 581	11	397	7 622	24 679
Vähennykset	-	-	-7 311	-3	-486	-7 800	-5 146
Siirrot erien välillä	-	270	3 459	29	-3 758	0	0
Muuntoerot	8	113	1 179	-1	51	1 350	-4 079
Hankintameno tilikauden lopussa	3 564	57 791	143 837	277	353	205 822	204 650
Kertyneet poistot tilikauden alussa	-	-6 946	-65 696	-86	-	-72 728	-
Kertyneet poistot Componenta							
Finance -konsernin hankinnasta	-	-	-	-	-	-	-59 175
Lisäykset	-	-	-	-	-	-	-3 653
Vähennysten ja siirtojen kertyneet poistot	-	19	5 552	-16	-	5 555	4 229
Muuntoerot	-	-27	-664	-	-	-691	2 099
Arvonlennukset tilikaudella	-	-	-	-	-	-	-5 695
Tilikauden poistot	-	-828	-9 862	-12	-	-10 702	-10 535
Kertyneet poistot tilikauden lopussa	-	-7 782	-70 670	-114	-	-78 566	-72 730
Tasearvo tilikauden lopussa	3 564	50 009	73 167	163	353	127 254	131 921

Yllämainittuihin hankintamenoihin sisältyy arvonorotuksia seuraavasti:

	Maa-alueet	Rakennukset	2002 yhteensä	2001 yhteensä
Tilikauden alussa	589	26 170	26 759	-
Lisäykset Componenta Finance -konsernin hankinnasta	-	-	-	26 759
Tilikauden lopussa	589	26 170	26 759	26 759
Laskennallinen verovelka arvonorotuksista				
31.12.2002	6 521			
31.12.2001	6 521			
Tuotannollisten koneiden ja laitteiden tasearvo				
31.12.2002	64 095			
31.12.2001	63 589			

	Osakkuus- yritys- osakkeet	Muut osakkeet	Muut sijoitukset	2002 yhteensä	2001 yhteensä
Sijoitukset					
Hankintameno tilikauden alussa	17 212	574	-	17 786	-
Lisäykset Componenta Finance -konsernin hankinnasta	-	-	-	-	24 540
Muut lisäykset	1 109	-	751	1 860	8
Vähennykset	-10	-2	-	-12	-6 703
Siirrot erien välillä	-	-	-	-	-145
Muuntoerot	-	-1	-	-1	86
Hankintameno tilikauden lopussa	18 311	571	751	19 633	17 786
Kertynyt tulososuus ja vähennykset	-2 609	-	-	-2 609	-
Kertynyt tulososuus ja vähennykset Componenta Finance -konsernin hankinnasta	-	-	-	-	-2 726
Saadut osingot	-389	-	-	-389	-803
Muuntoerot	511	-	-	511	-24
Muut lisäykset ja vähennykset	-492	-	-	-492	1 451
Tilikauden tulososuus	161	-	-	161	-507
Tasearvo tilikauden lopussa	15 493	571	751	16 815	15 177

Osakkuusyritysosakkeisiin sisältyy poistamatonta liikearvoa 31.12.2002 2 466 t€ (31.12.2001 2 761 t€).

	2002	2001		2002	2001
9. Vaihto-omaisuus			Muut lyhytaikaiset saamiset		
Aineet ja tarvikkeet	9 788	9 063	Myyntisaamiset	23 099	27 307
Keskeneräiset tuotteet	3 483	4 585	Lainasaamiset	351	898
Valmiit tuotteet/tavarat	6 960	6 890	Muut saamiset	4 075	3 372
	20 231	20 538	Laskennallinen verosaaminen	4 201	1 392
			Siirtosaamiset	4 038	1 903
10. Pitkäaikaiset saamiset				35 764	34 871
Osakkuusyrityksiltä			Lyhytaikaiset saamiset yhteensä	35 954	35 303
Lainasaamiset	4 121	3 897	Siirtosaamisten erittely		
Muut pitkäaikaiset saamiset			Lainojen järjestelypalkkioiden jaksotus	343	225
Lainasaamiset	2 346	1 921	Emissiotappion jaksotus	2 096	0
Muut saamiset	3 171	1 676	Korkosaamiset	269	209
	5 517	3 597	Kurssivoitot	26	0
Pitkäaikaiset saamiset yhteensä	9 638	7 494	Eläkekulujen jaksotus	0	176
			Jaksotetut verot	252	274
			Muut	1 221	1 170
11. Lyhytaikaiset saamiset				4 207	2 055
Osakkuusyrityksiltä			Konserniin kuuluvien yhtiöiden toimitusjohtajille ja hallitusten jäsenille ei ole myönnetty lainoja.		
Myyntisaamiset	6	9			
Muut saamiset	15	271			
Siirtosaamiset	169	152			
	190	432			

	2002	2001
Laskennallinen verosaaminen		
Konserniyhdistelyistä	964	1 021
Konserniyritysten taseista	0	33
Konserniyritysten tappioista	5 632	3 956
Netotus laskennallisten verovelkojen kanssa	-2 395	-3 618
	4 201	1 392
Laskennallisen verosaamisen muutos		
Tilikauden veroissa		
Konserniyrityksistä	-33	-33
Konserniyhdistelyistä	-59	788
Konserniyritysten tappioista	1 677	800
	1 585	1 555
Componenta Finance -konsernin hankinnasta	-	3 393
Muu muutos	-	66
Muuntoero	-	-4
Netotus laskennallisten verovelkojen kanssa, muutos tilikaudella	1 224	-3 618
Taseen muutos tilikaudella	2 809	1 392

12. Osakepääoma ja optio-oikeudet

Yhtiön osakepääoma 31.12.2002 oli 19.230.618 euroa, ja se jakautui 9.615.309 osakkeeseen, joilla kullakin on yksi ääni. Osakkeen nimellisarvo on 2 euroa.

Tilikauden lopussa yhtiöllä oli lisäksi liikkeelle laskettuna optioita, jotka oikeuttavat merkitsemään seuraavat osakemäärät:

	Osake- määrä	Osuus osake- määrästä
Optio-oikeudet	89 625	0,88 %
Optio-oikeudet	32 500	0,32 %
Optio-oikeudet	445 722	4,38 %
	567 847	5,58 %

Osakemäärä optiot mukaan lukien 10 183 156 100,00%

Optio-oikeuksien merkintäehdot

	Optio-oikeudet	Optio-oikeudet	Optio-oikeudet
Liikkeellelaskija	Componenta Oyj	Componenta Oyj	Componenta Oyj
Optio-oikeuksia, kpl	89 625	32 500	445 722
Konserniyhtymisen hallussa			91 358
Merkintäaika 1/1	19.3.2001 - 30.4.2003	19.3.2001 - 30.4.2003	1.10.2002 - 31.10.2006
1/2			1.10.2004 - 31.10.2006
1/2			
Merkintäehdot	Yhdellä optiotodistuksella voi merkitä 2 €:n nimellisarvoisen Componenta Oyj:n osakkeen merkintähintaan 9,18 € osakkeelta. Merkintähintaa korjataan jaetun osingon mukaan. 9,18 € on vuoden 2001 osingon jälkeinen. Alkuperäinen merkintähinta oli 9,33 €. Optiotodistuksella merkitty osake oikeuttaa osinkoon siltä tilikaudelta, jonka kuluessa osakkeet on merkitty.	Yhdellä optiotodistuksella voi merkitä 2 €:n nimellisarvoisen Componenta Oyj:n osakkeen merkintähintaan 13,55 € osakkeelta. Merkintähintaa korjataan jaetun osingon mukaan. 13,55 € on vuoden 2001 osingon jälkeinen. Alkuperäinen merkintähinta oli 13,70 €. Optiotodistuksella merkitty osake oikeuttaa osinkoon siltä tilikaudelta, jonka kuluessa osakkeet on merkitty.	Yhdellä optiotodistuksella voi merkitä 2 €:n nimellisarvoisen Componenta Oyj:n osakkeen merkintähintaan 4,70 € osakkeelta. Merkintähintaa korjataan jaetun osingon mukaan. 4,70 € on vuoden 2001 osingon jälkeinen. Alkuperäinen merkintähinta oli 4,85 €. Optiotodistuksella merkitty osake oikeuttaa osinkoon siltä tilikaudelta, jonka kuluessa osakkeet on merkitty.

	Optiolainaan 1997 liittyvät optiot	Optio-oikeudet 1998
Liikkeellelaskija Optio-oikeuksia, kpl	Componenta Finance Oyj 9 225	Componenta Finance Oyj 8 750
Merkintäaika 1/4	1.4.1998 - 30.4.2003	1.4.1998 - 30.4.2003
1/4	1.4.1999 - 30.4.2003	1.4.1999 - 30.4.2003
1/4	1.4.2000 - 30.4.2003	1.4.2000 - 30.4.2003
1/4	1.4.2001 - 30.4.2003	1.4.2001 - 30.4.2003

Merkintäehdot	Yhdellä optiotodistuksella voi merkitä 2 €:n nimellisarvoisen Componenta Finance Oyj:n osakkeen merkintähintaan 9,00 € osakkeelta. Merkintähintaa korjataan jaetun osingon mukaan. 9,00 € on vuoden 2000 osingon jälkeinen. Alkuperäinen merkintähinta oli 10,26 €. Optiotodistuksella merkitty osake oikeuttaa osinkoon siltä tilikaudelta, jonka kuluessa osakkeet on merkitty.	Yhdellä optiotodistuksella voi merkitä 2 €:n nimellisarvoisen Componenta Finance Oyj:n osakkeen merkintähintaan 13,37 € osakkeelta. Merkintähintaa korjataan jaetun osingon mukaan. 13,37 € on vuoden 2000 osingon jälkeinen. Alkuperäinen merkintähinta oli 14,63 €. Optiotodistuksella merkitty osake oikeuttaa osinkoon siltä tilikaudelta, jonka kuluessa osakkeet on merkitty.
---------------	---	---

	2002	2001		2002	2001
13. Oma pääoma					
Osakepääoma tilikauden alussa	19 231	-	Tilinpäätössiirtojen kertymästä omaan pääomaan merkitty osuus	278	214
Osakeanti	-	19 231	Sidotun oman pääoman muuntoero	24	-
Osakepääoma tilikauden lopussa	19 231	19 231			
Ylikurssirahasto tilikauden alussa	11 533	-	Omasta pääomasta on voitonjakokelpoisia varoja	6 618	7 462
Osakeanti	-	11 533	Omasta pääomasta on voitonjakokelpoisia varoja, kun Componenta Finance Oyj:n pääomallainojen kirjaamaton korko on vähennetty	6 618	5 867
Ylikurssirahasto tilikauden lopussa	11 533	11 533			
Vararahasto tilikauden alussa	5	-	14. Pääomallaina		
Osakeanti	-	5	Velallinen: Componenta Oyj		
Vararahasto tilikauden lopussa	5	5	Pääomallainan jäljellä oleva pääoma 31.12.2002 oli n. 28,6 miljoonaa euroa. Laina on päivätty 15.2.2002, ja sen viimeinen erä erääntyy 19.3.2009. Pääomallainaa on nostettu vuosina 2001-2002 yhteensä 31,1 miljoonaa euroa, ja sitä lyhennettiin eräpäivänä 19.3.2002 2,5 miljoonaa euroa.		
Kertyneet voittovarot edellisiltä tilikausilta tilikauden alussa	7 676	-	Lainaa maksetaan takaisin vuosittain 10 % alkuperäisestä pääomamäärästä, mikäli Componenta Oyj:n ja Componenta-konsernin viimeksi päättyneeltä tilikaudelta vahvistettavan taseen mukaiselle sidotulle omalle pääomalle ja muille jakokelvottomille erille jää täysi kate. Laina-aika pidentyy yhdellä vuodella kerrallaan, mikäli täyttä katetta ei jää.		
Osingonjako	-1 450	-			
Vähemmistöosuuden muutos	6	-			
Muuntoero +/-	-326	311			
Tilikauden voitto	1 014	7 365			
Pääomallainat tilikauden alussa	28 705	-			
Componenta Finance -konsernin hankinnasta	-	22 705			
Pääomallainan emissio, nettomuutos	2 396	6 000			
Pääomallainan takaisinmaksu	-2 511	-			
Pääomallaina tilikauden lopussa	28 590	28 705			
Oma pääoma yhteensä	66 279	67 149			

Componenta Oyj:llä on oikeus vuosittain koronmaksupäivänä 19.3. maksaa lainan pääoma kertyneine korkoineen takaisin osittain tai kokonaan, mikäli edellämainittu lainan takaisinmaksuedellytykset ovat olemassa. Lainan korko määräytyy vuosittain ja on 12 kk:n euribor + 4 % p.a. 19.3.2003 asti korko on 7,844 % p.a. Korkoa maksetaan vuosittain ainoastaan siltä osin kuin maksun määrä ei ylitä Componenta Oyj:n taseen ja konsernitaseen mukaista vapaata omaa pääomaa. Mahdollisesti maksamaton korko jää yhtiön velaksi.

Lainaan perustuvilla saatavilla on huonompi etuoikeus kuin Componenta Oyj:n muilla velkasitoumuksilla. Lainalle ei ole asetettu vakuutta. Ko. pääomalainan kertynyt korko 31.12.2002 on kirjattu kuluksi tuloslaskelmaan ja velaksi siirtovelkoihin.

	2002	2001
15. Tilinpäätössiirtojen kertymä		
Tilinpäätössiirtojen kertymä	7 753	12 483
Konserniyritysten eliminointi	-5 249	-8 692
Laskennallinen verovelka tilinpäätössiirtojen kertymästä	-2 226	-3 577
<u>Tilinpäätössiirtojen kertymän oman pääoman osuus</u>	<u>278</u>	<u>214</u>
Laskennallinen verovelka ruotsalaisten tytäryritysten tilinpäätössiirtojen kertymästä on laskettu 28 prosentin verokannan mukaan.		
Laskennallinen verovelka kotimaisten konserniyritysten tilinpäätössiirtojen kertymästä on laskettu 29 prosentin verokannan mukaan.		
16. Konsernireservi		
Componenta Finance Oyj:n osakkeiden hankintameno	-	33 461
Componenta Finance -konsernin oma pääoma tilikauden alussa vähennettynä ennen hankintaa maksetuilla osingoilla	-	73 132
<u>Hankinnasta syntynyt konsernireservi</u>	<u>-</u>	<u>39 671</u>
Netotus vasten Componenta Finance -konsernin konserniaktiivaa tilikauden alussa	-	-24 470
<u>Konsernireservi tilikauden alussa, ennen netotusta vasten konserniaktiivaa</u>	<u>2 934</u>	<u>15 201</u>
Konsernireservin vähennys	-7	-
Suunnitelman mukainen tuloutus tilikauden aikana	-2 631	-3 040
Tuloutus vasten pysyvien vastaavien alaskirjauksia	-296	-5 725
Tuloutus vasten vaihtuvien vastaavien alaskirjauksia	-	-495
Tuloutus vasten liiketoiminnan lopettamiskuluja	-	-3 007
Netotus vasten konserniaktiivaa	-	-2 277
<u>Konsernireservi tilikauden lopussa</u>	<u>0</u>	<u>657</u>

	2002	2001
17. Pakolliset varaukset		
Liiketoiminnan lopettamiskulut	-	1 973
Pakollisten varausten muutos tuloslaskelmassa liiketoiminnan muissa kuluissa/kulujen vähennyksenä	-1 973	1 973
18. Vieras pääoma		
Korollinen vieras pääoma	119 479	114 131
Koroton vieras pääoma	30 137	30 487
<u></u>	<u>149 616</u>	<u>144 618</u>
Lainojen valuuttajakauma, %		
EUR	65 %	70 %
SEK	35 %	30 %
<u></u>	<u>100 %</u>	<u>100 %</u>
19. Pitkäaikainen vieras pääoma		
Muu pitkäaikainen korollinen vieras pääoma		
Lainat rahoituslaitoksilta	60 748	62 290
Eläkelainat	14 763	17 309
Muut velat	270	432
<u></u>	<u>75 781</u>	<u>80 031</u>
Pitkäaikainen korollinen vieras pääoma yhteensä	75 781	80 031
Pitkäaikainen koroton vieras pääoma		
Muut velat	39	42
Pitkäaikainen vieras pääoma yhteensä	75 820	80 073
Pitkäaikaiset lainat erääntyvät maksettavaksi seuraavasti		
2004	38 529	
2005 - 2007	29 531	
2008 -	7 760	
<u></u>	<u>75 820</u>	
Yli viiden vuoden päästä maksettavaksi erääntyvät lainat		
Rahalaitoslainat	6 183	2 466
Eläkelainat	1 577	7 420
<u></u>	<u>7 760</u>	<u>9 886</u>
20. Laskennallinen verovelka		
Tilinpäätössiirroista	2 226	3 577
Konserniyhdistelyistä	169	41
Netotus laskennallisten veroaamisten kanssa	-2 395	-3 618
<u></u>	<u>0</u>	<u>0</u>

	2002	2001
Laskennallisen verovelan muutos		
Tilikauden veroissa		
Tilinpäätössiirroista	1 372	3 597
Konserniyhdistelyistä	-128	-41
	1 244	3 556
Componenta Finance		
-konsernin hankinnasta	-	7 096
Lisäykset hankituista		
konserniyrityksistä	-	356
Vähennykset myydyistä		
tytäryrityksistä	-	-51
Muuntoero	21	-227
Netotus laskennallisten		
verosaamisten kanssa,		
muutos tilikaudella	1 223	-3 618
Taseen muutos tilikaudella	0	0
21. Lyhytaikainen vieras pääoma		
Lyhytaikainen korollinen		
vieras pääoma		
Lainat rahoituslaitoksilta	24 462	25 105
Eläkelainat	2 602	2 638
Velat osakkuusyrittäjäille	-	101
Muut velat	16 634	6 256
	43 698	34 100
Lyhytaikainen korollinen		
vieras pääoma yhteensä	43 698	34 100
Lyhytaikainen koroton vieras pääoma		
Lyhytaikainen koroton vieras		
pääoma osakkuusyrittäjäille		
Ostovelat	37	31
Muu lyhytaikainen koroton vieras pääoma		
Saadut ennakot	10	-
Ostovelat	9 419	11 765
Siirtovelat	16 556	14 859
Muut velat	4 076	3 791
	30 061	30 414
Lyhytaikainen koroton		
vieras pääoma yhteensä	30 098	30 445
Lyhytaikainen vieras		
pääoma yhteensä	73 796	64 545
Siirtovelkojen erittely		
Korkojaksotukset	2 926	706
Kurssitappiot	-	974
Eläkekulujen jaksotus	1 742	880
Vuokrat	419	492
Jaksotetut palkat sosiaalikuluihin	2 458	2 498
Vuosilennukset	15	17
Vuosiomavarojen jaksotus sosiaalikuluihin	7 876	7 981
Tuloverojaksotukset	12	323
Muut	1 108	988
	16 556	14 859

	2002	2001
22. Annetut vakuudet, vastuusitoumukset ja muut vastuut		
Kiinteistökiinnitykset		
Omista velvoitteista	14 706	16 136
Yrittäjäkiinnitykset		
Omista velvoitteista	16 865	15 767
Pantit		
Omista velvoitteista	9 690	2 690
Takaukset		
Osakkuusyrittäjien puolesta	-	21
Muut omat vastuut		
Muut vastuut	12 465	12 888
Componenta Finance		
Oyj:n pääomallisten		
kirjattujen korkojen	-	1 595
	12 465	14 483
Leasingsohjelmista maksettavat määrät		
Seuraavana vuonna	819	794
Yli vuoden kuluttua	2 427	1 163
	3 246	1 957
Velat, joiden vakuudeksi on annettu kiinnityksiä, pantteja tai muita vakuuksia		
Velat, joiden vakuudeksi on annettu kiinnityksiä		
Rahalaitoslainat	15 988	13 874
Eläkelainat	14 382	16 768
Muut lyhytaikaiset korolliset velat	-	580
	30 370	31 222
Velat, joiden vakuudeksi on annettu pantteja		
Rahalaitoslainat	6 781	1 345
Eläkelainat	2 421	1 345
	9 202	2 690
23. Rahoitusriskien hallinta ja johdannaissopimukset		
Componenta-konsernin liiketoimintaan liittyviä rahoitusriskejä hallitaan Componentan hallituksen vahvistaman rahoituspolitiikan mukaisesti. Tavoitteena on suojata konsernia rahoitusmarkkinoilla tapahtuvilta epäsuotuisilta muutoksilta ja siten turvata omalta osaltaan konsernin tuloskehitys ja taloudellinen asema. Rahoitusriskien hallinta on keskitetty konsernin rahoitusosastolle.		
Rahoituksen saatavuus ja jälleenrahoitusriski		
Rahoituksen saatavuus pyritään varmistamaan lainasalkun hajautuksella maturiteettien, rahoituslähteiden ja -instrumenttien suhteen. Yhden rahoituslähteen luototusosuus ei saa nousta hallituksen asettaman määrän yli. Lainojen maturiteettijakauma on esitetty liitetietojen kohdassa 19.		

Likviditeettiriski

Rahoituspolitiikan mukaisesti konsernilla tulee olla maksuvalmius, jolla katetaan lähitulevaisuuteen kohdistuvat sitoumukset, ja joka on vähintään puolen kuukauden liikevaihtoa vastaava määrä. Konsernin maksuvalmius on turvattu kassavarojen lisäksi vahvistetuilla, käyttämättömillä luottolimiiteillä, joiden määrä tilinpäätöshetkellä oli 27,4 miljoonaa euroa. Kassavaroja sijoitetaan vain hallituksen hyväksymän vastapuoliluettelon mukaisesti kohteisiin, joissa luottoriski on arvioitu vähäiseksi.

Valuuttariski

Konsernin rahoituspolitiikan mukaisesti valuuttariski jaetaan valuuttamääräisistä tuloista ja menoista johtuvaan transaktioriskiin ja valuuttamääräisistä oman pääoman ehtoista sijoituksista ja tuloksesta johtuvaan translaatoriskiin. Transaktiopoistiot arvioidaan liiketoiminnan kassavirtaposition perusteella, joka sisältää konsernin kaupalliset valuuttavirrat 6 kuukauden jaksolla. Translaatiopoistiot arvioidaan konsernin ulkomaisten tytäryritysten omien pääomien ja kertyneiden voittojen perusteella.

Rahoituspolitiikan mukaisesti konsernin transaktiopoistiot tulee aina olla suojattu vähintään 80 % ja enintään 120 %. Translaatiopoistiot suojataan kokonaan.

Suojautumisessa käytetään valuuttalainojen ja -talletusten lisäksi tavanomaisia johdannaisinstrumentteja kuten valuuttatermiinejä ja -optioita, joiden hinnoittelu markkinoilla on luotettavaa.

Konsernin valuuttariski muodostuu lähinnä Ruotsin kruunun ja Norjan kruunun ylijäämästä sekä USA:n dollarin alijäämästä. Ruotsin kruunun arvioitu 6 kuukauden transaktiopoistio vuoden lopussa oli 6 Me. Valuuttajohdannaisten maturiteetti on alle vuoden.

Korkoriski

Konsernin asiakasmarkkinoiden syklisyyden johdosta Componentan nettokorkoaseman keskimääräinen koronuudistusjakso on rahoituspolitiikassa määritelty vähintään vuodeksi ja enintään kahdeksi vuodeksi. 31.12.2002 lainojen korot uusiutuvat keskimäärin 16 kuukaudessa.

Korkoriskin hallitsemiseksi lainaportfolio on hajautettu sekä vaihtuva- että kiinteäkorkoisiin lainoihin ja sijoituksiin. Lisäksi korkoriski on hajautettu koronuudistusjaksoille. Korkotason muutokset vaikuttavat siten asteittain konsernin tulokseen.

Nettokorkoaseman keskimääräiseen koronuudistusjaksoon vaikutetaan korkojaksojen valinnalla sekä koronvaihtosopimuksin. Koronvaihtosopimuksilla on lisätty kiinteäkorkoisten sopimusten määrää.

	31.12.2002 Nimellisarvo	31.12.2002 Käypä arvo	31.12.2001 Nimellisarvo	31.12.2001 Käypä arvo
Johdannaissopimukset				
Valuuttajohdannaiset				
Termiinisopimukset	37 638	13	47 080	-1 017
Joista tulevia valuuttavirtoja suojaa	0	0	3 547	-62
Valuutanvaihtosopimukset	3 005	-10	636	-9
Korkojohdannaiset				
Koronvaihtosopimukset	21 000	-494	27 200	55

Sopimuksen käypä arvo on tilinpäätöspäivän markkinahinnan perusteella laskettu voitto tai tappio sopimuksen sulkemisesta.

Johdannaissopimusten nimellisarvot eivät välttämättä vastaa osapuolten vaihtamia rahasuorituksia, eivätkä siten yksin tarkasteltuna anna kuvaa konsernin riskiasemasta.

24. Konserniyritykset

Yhtiö	Kotipaikka	Konsernin omistusosuus %	Emoyhtiön omistusosuus %
Componenta Albin AB	Kristinehamn, Ruotsi	100,0	-
Componenta Alvesta AB	Alvesta, Ruotsi	100,0	-
Componenta CPC Oy	Helsinki	100,0	-
Componenta Finance Oyj	Helsinki	100,0	100,0
Componenta Främmostad AB	Essunga, Ruotsi	100,0	-
Componenta Industri AB	Kristinehamn, Ruotsi	100,0	-
Componenta Karkkila Oy	Karkkila	100,0	-
Componenta Mek Pietarsaari Oy	Pietarsaari	100,0	-
Componenta Nisamo Oy	Lempäälä	100,0	-
Componenta Osby AB	Osby, Ruotsi	100,0	-
Componenta Pietarsaari Oy	Pietarsaari	100,0	-
Componenta Pistons Oy	Pietarsaari	100,0	-
Componenta Pori Oy	Pori	100,0	-
Componenta Suomivalimo Oy	Iisalmi	100,0	-
Componenta Sweden AB	Kristinehamn, Ruotsi	100,0	-
Componenta Taryd AB	Markaryd, Ruotsi	100,0	-
Componenta Wirsbo AB	Surahammar, Ruotsi	100,0	-
Componenta Åmål AB	Åmål, Ruotsi	100,0	-
JOT Aqua AB	Tukholma, Ruotsi	100,0	-
JOT Components Holding BV	Rotterdam, Alankomaat	100,0	-
Karkkilan Koskikiinteistö Oy	Karkkila	81,0	-
Karkkilan Lääkärikeskus Oy	Karkkila	60,0	-
Karkkilan Valimokiinteistö Oy	Karkkila	100,0	-
Kiinteistö Oy Ala-Emali	Karkkila	100,0	-
Kiinteistö Oy Uusporila	Karkkila	100,0	-
Kiinteistö Oy Ylä-Emali	Karkkila	100,0	-
Luoteis-Uudenmaan Kiinteistöt Oy	Karkkila	100,0	-
Santasalo France S.A.R.L.	Ranska	100,0	-
Santasalo UK Ltd	Englanti	100,0	-
Uudenmaan Rakennustiimi Oy	Karkkila	100,0	-
Vanhan Ruukin Kiinteistöpalvelu Oy	Karkkila	100,0	-
Vesiterm AS	Tallinna, Viro	100,0	-

25. Osakkuusyrietykset

Yhtiö	Kotipaikka	Konsernin omistusosuus %	Emoyhtiön omistusosuus %
Thermia AB (*)	Ruotsi	35,9	-
Keycast Oy (*)	Raahe	42,6	-
Ulefos NV AS (*)	Norja	50,0	-
Profiz Business Solution Oyj (*)	Helsinki	32,0	-
Karkkilan Keskustakiinteistöt Oy	Karkkila	50,0	-
Högfors Basket Oy	Karkkila	50,0	-
Pommisuoja Oy	Helsinki	22,0	-
Mallix Oy	Lahti	39,0	-
Kiinteistö Oy Niliharju	Helsinki	25,0	-

(*:llä merkityt osakkuusyrietykset on yhdistetty pääomaosuusmenetelmällä. Muilla osakkuusyrietyksillä ei ole merkitystä konsernin voitonjakokelpoisiin varoihin.

Emoyhtiön liitetiedot

1.1.-31.12. 6.11.2000-
2002 31.12.2001

Tuloslaskelman liitetiedot

	1.1.-31.12. 2002	6.11.2000- 31.12.2001
26. Liiketoiminnan muut tuotot		
Vuokratuotot	24	-
Myyntivoitot osakkeista	976	-
	1 000	-

27. Liiketoiminnan kulut

Henkilöstökulut *)	490	334
Liiketoiminnan muut kulut		
Vuokrat	140	110
Liiketoiminnan muut kulut	1 124	886
	1 264	996

Liiketoiminnan kulut yhteensä 1 754 1 330

***) Henkilöstökulut ja henkilöstömäärä**

Palkat ja palkkiot	353	269
Eläkkeet ja eläkevakuutusmaksut	122	52
Muut henkilöstökulut	15	13
	490	334

Hallituksen jäsenten ja toimitusjohtajan palkat ja palkkiot	77	56
Hallituksen jäsenten ja toimitusjohtajan luontoisedut	0	0

Erityisiä johdon eläkesitoumuksia ei ole.

28. Poistot

Aineettomat hyödykkeet		
Muut pitkävaikutteiset menot	3	0
Aineelliset hyödykkeet		
Koneet ja kalusto	6	1
	9	1

Taseen liitetiedot

32. Pysyvät vastaavat

	Muut pitkävaikutteiset menot	2002 yhteensä	2001 yhteensä
Aineettomat hyödykkeet			
Hankintameno tilikauden alussa	2	2	-
Lisäykset	61	61	2
Hankintameno tilikauden lopussa	63	63	2
Kertyneet poistot tilikauden alussa	0	0	-
Tilikauden poistot	-3	-3	0
Kertyneet poistot tilikauden lopussa	-3	-3	0
Tasearvo tilikauden lopussa	60	60	2

29. Rahoitustuotot ja -kulut

Rahoitustuotot		
Osinkotuotot		
Osinkotuotot konserniyrityksiltä	-	4 787
Korko- ja muut rahoitustuotot		
Korko- ja muut rahoitustuotot konserniyrityksiltä	96	31
Korko- ja muut rahoitustuotot	145	1
	241	32

Korkokulut ja muut rahoituskulut -2 684 -383

Rahoitustuotot ja -kulut yhteensä -2 443 4 435

Eriin 'Rahoitustuotot ja -kulut' sisältyy kurssieroja (netto)		
Saman konsernin yrityksille	3	-
Muille	1	-1
	4	-1

30. Satunnaiset erät

Satunnaiset tuotot		
Saatu konserniavustus	2 074	-
Satunnaisiin eriin liittyvät verot	-601	-
	1 473	-

31. Verot

Välittömät verot tilikaudelta	-66	-1 321
Joista satunnaisiin eriin liittyviä veroja	601	-
	535	-1 321

Aineelliset hyödykkeet	Koneet ja kalusto	2002 yhteensä	2001 yhteensä
Hankintameno tilikauden alussa	21	21	-
Lisäykset	19	19	21
Hankintameno tilikauden lopussa	40	40	21
Kertyneet poistot tilikauden alussa	-1	-1	-
Tilikauden poistot	-6	-6	-1
Kertyneet poistot tilikauden lopussa	-8	-8	-1
Tasearvo tilikauden lopussa	32	32	20

Sijoitukset	Pääomalaina-sijoitukset saman konsernin			Muut sijoitukset	2002 yhteensä	2001 yhteensä
	Konserniyhtiö-osakkeet	yrityksiin	konsernin			
Hankintameno tilikauden alussa	33 461	-	-	-	33 461	-
Lisäykset	1 061	22 705	-	751	24 517	33 461
Vähennykset	-1 055	-	-	-	-1 055	-
Hankintameno tilikauden lopussa	33 467	22 705	-	751	56 924	33 461

	2002	2001		2002	2001
33. Pitkäaikaiset saamiset			36. Oma pääoma		
Konserniyrityksiltä			Osakepääoma tilikauden alussa	19 231	-
Lainasaamiset	15 567	6 426	Osakeanti	-	19 231
Muut pitkäaikaiset saamiset			Osakepääoma tilikauden lopussa	19 231	19 231
Muut saamiset	1 201	-	Ylikurssirahasto tilikauden alussa	11 533	-
	16 768	6 426	Osakeanti	-	11 533
			Ylikurssirahasto tilikauden lopussa	11 533	11 533
34. Lyhytaikaiset saamiset			Vararahasto tilikauden alussa	5	-
Konserniyrityksiltä			Osakeanti	-	5
Myyntisaamiset	141	198	Vararahasto tilikauden lopussa	5	5
Lainasaamiset	12	-	Kertyneet voittovarot edellisiltä tilikausilta tilikauden alussa	3 229	-
Muut saamiset	2 084	3	Osingonjako	-1 442	-
Siirtosaamiset	3	-	Tilikauden voitto	154	3 229
	2 240	201	Pääomalaina tilikauden alussa	6 000	-
Muut lyhytaikaiset saamiset			Pääomalainan lisäys	25 101	6 000
Myyntisaamiset	5	2	Pääomalainan takaisinmaksu	-2 511	-
Muut saamiset	14	2	Pääomalaina tilikauden lopussa	28 590	6 000
Siirtosaamiset	2 371	132	Oma pääoma yhteensä	61 300	39 998
	2 390	136	Omasta pääomasta on voitonjakokelpoisia varoja	1 941	3 229
Lyhytaikaiset saamiset yhteensä	4 629	337	37. Pääomalainan ehdot		
Siirtosaamisten erittely			Katso konsernitilinpäätöksen liitetietojen kohta 14. Pääomalaina.		
Lainojen järjestelypalkkioiden jaksotus	216	21	38. Vieras pääoma		
Emissiotappion jaksotus	2 096	-	Korollinen vieras pääoma	15 099	-
Korkosaamiset	34	0	Koroton vieras pääoma	2 017	252
Kurssivoitot	3	-		17 116	252
Jaksotetut verot	-	68			
Muut	25	43			
	2 374	132			
35. Osakepääoma ja optio-oikeudet					
Katso konsernitilinpäätöksen liitetietojen kohta 12. Osakepääoma ja optio-oikeudet.					

	2002	2001
39. Pitkäaikainen vieras pääoma		
Pitkäaikainen korollinen vieras pääoma		
Lainat rahoituslaitoksilta	6 883	-
	<u>6 883</u>	<u>-</u>
40. Lyhytaikainen vieras pääoma		
Lyhytaikainen korollinen vieras pääoma		
Lainat rahoituslaitoksilta	8 216	-
	<u>8 216</u>	<u>-</u>
Lyhytaikainen koroton vieras pääoma		
Ostovelat	105	143
Siirtovelat	1 885	66
Muut velat	27	43
	<u>2 017</u>	<u>252</u>
Lyhytaikainen koroton vieras pääoma yhteensä	2 017	252
Lyhytaikainen vieras pääoma yhteensä	10 233	252
Siirtovelkojen erittely		
Korkojaksotukset	1 829	10
Eläkekulujen jaksotus	9	14
Vuosilomapalkat sosiaalikuluihin	47	42
	<u>1 885</u>	<u>66</u>
41. Annetut vakuudet, vastuusitoumukset ja muut vastuut		
Takaukset		
Konserniyritysten puolesta	56 247	125
Muut omat vastuut		
Muut vastuut	-	230
Leasingsopimuksista maksettavat määrät		
Seuraavana vuonna	40	50
Yli vuoden kuluttua	4	-
	<u>44</u>	<u>50</u>

Osakkeet ja osakkeenomistajat

Suurimmat osakkeenomistajat 31.12.2002

Osakkaan nimi		Osakkeet	Osuus % äänivallasta
1. Lehtonen Heikki		3 681 731	38,29
Lehtonen Heikki	3 336 731		
Helsingin Santapaperi Oy	340 000		
Oy Högfors-Trading Ab	5 000		
2. Etra-Invest Oy Ab		1 001 800	10,42
3. Keskinäinen Eläkevakuutusyhtiö Ilmarinen		457 600	4,76
4. Sampo-ryhmä		437 800	4,55
Vakuutusosakeyhtiö Henki-Sampo	237 800		
If Vahinkovakuutusyhtiö Oy	200 000		
5. Inkinen Simo-Pekka		287 644	2,99
6. Svenska Handelsbanken		286 200	2,98
7. Lehtonen Anna-Maria		178 823	1,86
8. Kuntien Eläkevakuutus		150 000	1,56
9. Metalliteollisuuden Keskusliitto MET		122 600	1,28
10. Lehtonen Yrjö M		121 040	1,26
11. Alfred Berg Finland Sijoitusrahasto		95 100	0,99
12. Bergholm Heikki		90 000	0,94
13. Suomen Itsenäisyyden Juhlarahasto Sitra		87 000	0,90
14. Lehtonen Antti		83 000	0,86
15. Sijoitusrahasto Alfred Berg Optimal		77 000	0,80
16. Muut osakkaat		2 457 971	25,56
Yhteensä		9 615 309	100,00

Hallituksen jäsenten omistusosuus on 39,3 %. Kaikilla osakkeilla on yhtäläinen äänioikeus. Hallituksen jäsenten osuus optioista on 8,1 %. Jos kaikki optiot konvertoidaan osakkeiksi, hallituksen jäsenten omistusosuus muuttuu 37,5 %:iin.

Osakkeenomistus suuruusluokittain 31.12.2002

Osakkeiden lukumäärä	Osakkaita		Osakkeita	
	kpl	%	kpl	%
1 - 100	133	12,50	8 900	0,09
101 - 500	377	35,43	107 185	1,11
501 - 1 000	234	21,99	193 584	2,01
1 001 - 5 000	230	21,62	567 637	5,90
5 001 - 10 000	32	3,01	227 590	2,37
10 001 - 50 000	34	3,20	823 396	8,56
50 001 - 100 000	12	1,13	966 779	10,05
100 001 - 500 000	10	0,94	2 381 707	24,77
500 001 -	2	0,19	4 338 531	45,12
Yhteensä = liikkeellelaskettu määrä	1 064	100,00	9 615 309	100,00

Arvopaperimarkkinalain 2 luvun 9 §:n mukaiset ilmoitukset vuonna 2002

12.7.2002 Etra Invest Oy:n omistus Componenta Oyj:ssä ylitti 10 prosenttia ja nousi 10,42 prosenttiin osakkeista ja äänimäärästä.

Osakkeenomistuksen jakauma 31.12.2002

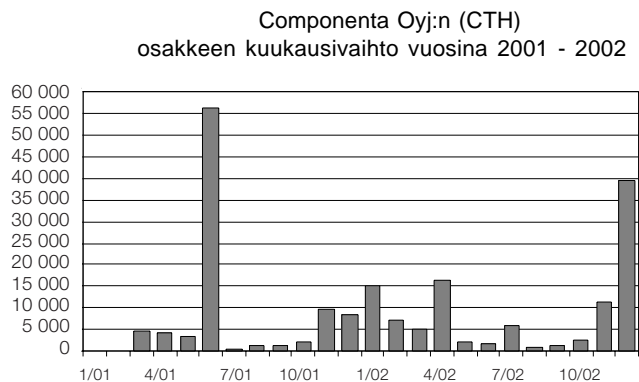
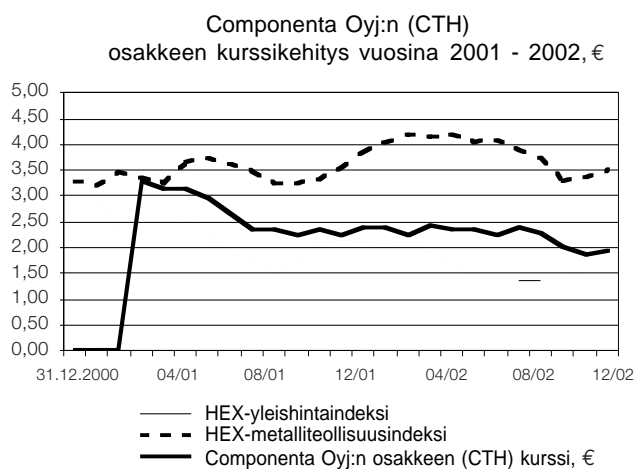
	%
Kotitaloudet	55,46
Kotimaiset yritykset	17,46
Rahoitus- ja vakuutuslaitokset	12,40
Julkisyhteisöt	9,24
Voittoa tavoittelemattomat yhteisöt	3,25
Hallintarekisteri ja muu ulkomaalaisomistus	2,19
	100,0

Osakekohtaiset tunnusluvut

	2002	2001
Tulos/osake (EPS), € (*	0,11	0,77
Oma pääoma/osake, €	3,92	4,00
Osinko/osake, € (**	0,10	0,15
Osinko/tulos, %	94,73	19,58
Efektiivinen osinkotuotto, %	5,52	6,98
Hinta/voitto -suhde (P/E-luku)	17,15	2,81
Osakkeen kurssi tilikauden lopussa, €	1,81	2,15
Osakkeen keskipurssi, €	2,13	2,82
Alin kurssi, €	1,71	2,11
Ylin kurssi, €	2,70	3,40
Osakekannan markkina-arvo tilikauden lopussa, M€	17,4	20,7
Pörssivaihto, 1 000 kpl	1 089	908
Pörssivaihto, % kokonaismäärästä	11,3	9,4
Osakkeiden keskimääräinen lukumäärä tilikaudella, 1 000 kpl	9 615	7 643
Osakkeiden lukumäärä tilikauden lopussa, 1 000 kpl	9 615	9 615

(* Vuonna 2001 laskettuna tilikauden lopun osakemäärällä.

(** Vuonna 2002 hallituksen esitys.



Konsernin kehitys 2000 - 2002

M€	Proforma		
	2000	2001	2002
Liikevaihto	225,7	193,8	180,8
Liiketoiminnan muut tuotot	7,4	4,1	3,1
Osuus osakkuusyhtiöiden tuloksista	-0,5	-0,5	0,2
Liiketoiminnan kulut	208,7	184,1	167,7
Poistot ja arvonalennukset	-12,4	-17,3	-12,3
Konsernireservin tuloutus	3,0	12,3	2,9
Liikevoitto	14,5	8,3	7,0
Rahoitustuotot ja -kulut	-8,0	-6,0	-9,1
Tulos rahoituserien jälkeen	6,4	2,3	-2,1
Tilikauden voitto	-	7,4	1,0
Tilaukanta	35,0	26,5	24,9
Liikevaihdon muutos, %	-15,3	-14,1	-6,7
Viennin ja ulkomaantoimintojen osuus, %	77,0	72,0	72,0

	Proforma		
	1.1.2001	31.12.2001	31.12.2002
Taseen loppusumma	239	217	218
Korolliset nettovelat, pääomalaina velkana	147	141	145
Korolliset nettovelat, pääomalaina omana pääomana	124	112	117
Sijoitettu pääoma	200	186	188
Sijoitetun pääoman tuotto, %	-	5,6	4,4
Oman pääoman tuotto, %	-	20,0	2,5
Omavaraisuusaste, %	13,8	18,7	18,2
Omavaraisuusaste, %, pääomalaina omana pääomana	23,2	32,0	31,4
Omavaraisuusaste, %, pääomalaina ja konsernireservi omana pääomana	29,6	32,3	31,4
Net gearing, %, pääomalaina velkana	446,0	348,0	365,0
Net gearing, %, pääomalaina omana pääomana	223,1	162,3	170,5
Net gearing, %, pääomalaina ja konsernireservi omana pääomana	175,2	160,8	170,5
Bruttoinvestoinnit	28,2	53,1	9,8
Henkilöstön lukumäärä tilikauden lopussa	1 936	1 741	1 616
Henkilöstö keskimäärin tilikaudella	1 986	1 810	1 705

Tunnuslukujen laskentakaavat

Oman pääoman tuotto-% (ROE)	=	$\frac{\text{Voitto rahoituserien jälkeen} - \text{verot}}{\text{Oma pääoma ilman pääomalainoja} + \text{vähemmistöosuus}} \times 100$ (vuosineljännesten keskiarvo)
Sijoitetun pääoman tuotto-% (ROI)	=	$\frac{\text{Voitto rahoituserien jälkeen} + \text{korko- ja muut rahoituskulut}}{\text{Taseen loppusumma} - \text{korottomat velat}} \times 100$ (vuosineljännesten keskiarvo)
Omavaraisuusaste, %	=	$\frac{\text{Oma pääoma ilman pääomalainoja} + \text{vähemmistöosuus}}{\text{Taseen loppusumma} - \text{saadut ennakot}} \times 100$
Tulos/osake (EPS), €	=	$\frac{\text{Voitto rahoituserien jälkeen} - \text{verot} \pm \text{vähemmistöosuus}}{\text{Osakkeiden keskimääräinen lukumäärä tilikaudella}}$
Tulos/osake, €, laimennusvaikutuksella	=	Kuten yllä, mutta lisäämällä tulokseen optioiden osakemäärän pääomavaikutus markkinakoron mukaan verovaikutus vähentäen. Osakemäärään on lisätty optioiden oikeuttama osakemäärä. Optio-oikeuksien laimennusvaikutusta laskettaessa on otettu osakkeiden ja optioiden täyden vaihdon lukumäärää vähentävänä tekijänä huomioon se määrä osakkeita, jotka yhtiö olisi saanut, jos se olisi käyttänyt optioiden vaihdon toteutuessa saamansa varat omien osakkeiden hankintaan käypään arvoon (= tilikauden kaupantekokurssien keskiarvoon).
Osakkeen keski kurssi, €	=	$\frac{\text{Osakkeen euromääräinen kokonaisvaihto}}{\text{Tilikaudella vaihdettujen osakkeiden lukumäärä}}$
Oma pääoma/osake, €	=	$\frac{\text{Oma pääoma ilman pääomalainoja}}{\text{Osakkeiden lukumäärä 31.12.}}$
Osinko/osake, €	=	$\frac{\text{Tilikaudelta jaettu osinko}}{\text{Osakkeiden lukumäärä 31.12.}}$
Osinko/tulos, %	=	$\frac{\text{Tilikaudelta jaettu osinko}}{\text{Tulos (kuten tulos/osake-tunnusluvussa)}} \times 100$
Efektiiivinen osinkotuotto, %	=	$\frac{\text{Osinko/osake}}{\text{Tilikauden viimeinen pörssikurssi}} \times 100$
Osakekannan markkina-arvo	=	Osakkeiden lukumäärä x pörssikurssi 31.12.
Hinta/voitto-suhde (P/E)	=	$\frac{\text{Tilikauden viimeinen pörssikurssi}}{\text{Tulos/osake}}$
Korolliset nettovelat	=	Korolliset velat + pääomalainat – rahat ja pankkisaamiset
Nettovelkaantumisaste (net gearing), %	=	$\frac{\text{Korolliset nettovelat}}{\text{Oma pääoma ilman pääomalainoja} + \text{vähemmistöosuus}} \times 100$

Hallituksen voitonjakoehdotus

Konsernin voitonjakokelpoiset varat ovat 6.618.000 euroa. Emoyhtiön voitonjakokelpoiset varat ovat 1.940.519,00 euroa, josta tilikauden voitto on 154.273,13 euroa.

Hallitus ehdottaa yhtiökokoukselle, että voitonjakokelpoisista varoista jaetaan osinkona 0,10 euroa osakkeelta eli yhteensä 961.530,90 euroa ja omaan pääomaan jätetään 978.988,10 euroa.

Helsingissä, 23. päivänä tammikuuta 2003

Olli Reenpää

Heikki Bergholm

Juhani Mäkinen

Heikki Lehtonen

Tilintarkastuskertomus

Componenta Oyj:n osakkeenomistajille

Olen tarkastanut Componenta Oyj:n kirjanpidon, tilinpäätöksen ja hallinnon tilikaudelta 1.1.2002 - 31.12.2002. Hallituksen ja toimitusjohtajan laatima tilinpäätös sisältää toimintakertomuksen sekä konsernin ja emoyhtiön tuloslaskelman, taseen ja liitetiedot. Suorittamani tarkastuksen perusteella annan lausunnon tilinpäätöksestä ja hallinnosta.

Tilintarkastus on suoritettu hyvän tilintarkastustavan mukaisesti. Kirjanpitoa sekä tilinpäätöksen laatimisperiaatteita, sisältöä ja esittämistapaa on tällöin tarkastettu riittävässä laajuudessa sen toteamiseksi, ettei tilinpäätös sisällä olennaisia virheitä tai puutteita. Hallinnon tarkastuksessa on selvitetty hallituksen jäsenten sekä toimitusjohtajan toiminnan lainmukaisuutta osakeyhtiölain säännösten perusteella.

Lausuntonani esitän, että tilinpäätös on laadittu kirjanpitolain sekä tilinpäätöksen laatimista koskevien muiden säännösten ja määräysten mukaisesti. Tilinpäätös antaa kirjanpitolaissa tarkoitetulla tavalla oikeat ja riittävät tiedot konsernin sekä emoyhtiön toiminnan tuloksesta ja taloudellisesta asemasta. Tilinpäätös konsernitilinpäätöksineen voidaan vahvistaa sekä vastuuvapaus myöntää emoyhtiön hallituksen jäsenille sekä toimitusjohtajalle tarkastamaltani tilikaudelta. Hallituksen esitys jakokelpoisten varojen käsittelystä on osakeyhtiölain mukainen.

Helsingissä, 24. päivänä tammikuuta 2003

Kari Miettinen

KHT

Konsernin kehitys liiketoimintaryhmittäin

Liikevaihto, M€	1.1. - 31.12.2002	1.1. - 31.12.2001
Valu- ja muut komponentit	148,7	158,4
Muu liiketoiminta	32,1	35,4
Componenta-konserni yhteensä	180,8	193,8
Liikevoitto, M€	1.1. - 31.12.2002	1.1. - 31.12.2001
Valu- ja muut komponentit	5,8	8,7
Muu liiketoiminta	1,2	-0,4
Componenta-konserni yhteensä	7,0	8,3
Tilaukanta kauden lopussa, M€	2002	2001
Valu- ja muut komponentit	19,6	22,0
Muu liiketoiminta	5,3	4,5
Componenta-konserni yhteensä	24,9	26,5

Konsernin kehitys neljännesvuosittain

M€	10-12/02	7-9/02	4-6/02	1-3/02	10-12/01	7-9/01	4-6/01	1-3/01
Liikevaihto	44,5	39,1	50,1	47,1	46,2	39,8	51,5	56,3
Liikevoitto	2,5	0,3	3,1	1,1	1,1	-0,6	4,0	3,8
Nettorahoituskulut	-2,4	-2,2	-2,4	-2,1	-0,6	-1,8	-1,7	-1,9
Voitto/tappio rahoituserien jälkeen	0,1	-1,9	0,7	-1,0	0,6	-2,5	2,3	1,9

Liiketoimintaryhmien kehitys neljännesvuosittain

Liikevaihto, M€	10-12/02	7-9/02	4-6/02	1-3/02	10-12/01	7-9/01	4-6/01	1-3/01
Valu- ja muut komponentit	36,4	32,4	41,1	38,8	38,5	33,1	41,6	45,2
Muu liiketoiminta	8,1	6,7	9,0	8,3	7,7	6,7	9,9	11,1
Componenta-konserni yhteensä	44,5	39,1	50,1	47,1	46,2	39,8	51,5	56,3
Liikevoitto, M€	10-12/02	7-9/02	4-6/02	1-3/02	10-12/01	7-9/01	4-6/01	1-3/01
Valu- ja muut komponentit	1,5	-0,4	3,3	1,4	1,1	0,2	3,7	3,6
Muu liiketoiminta	1,0	0,7	-0,2	-0,3	0,0	-0,8	0,3	0,2
Componenta-konserni yhteensä	2,5	0,3	3,1	1,1	1,1	-0,6	4,0	3,8
Tilaukanta kauden lopussa, M€	12/02	9/02	6/02	3/02	12/01	9/01	6/01	3/01
Valu- ja muut komponentit	19,6	22,5	23,8	22,9	22,0	26,3	25,9	27,0
Muu liiketoiminta	5,3	5,9	6,1	5,3	4,5	5,4	5,1	6,5
Componenta-konserni yhteensä	24,9	28,4	29,9	28,2	26,5	31,7	31,0	33,5

Uusi osoite

Componentan uusi osoite 1.3.2003 alkaen on:

Nuijamiestentie 3 C
00400 Helsinki

COMPONENTA



COMPONENTA OYJ

World Trade Center, Aleksanterinkatu 17

PL 1132, 00101 Helsinki

puh (09) 225 021 • fax (09) 2250 2721

www.componenta.com
