



INNOVATING FOR HEALTH

BIOHIT Oyj • Vuosikertomus 2014

Sisältö

Biohit lyhyesti.....	1
Vuosi 2014	2
Toimitusjohtajan katsaus.....	4
Strategia.....	6
Laatu ja ympäristö	8
Hallitus ja johtoryhmä	10
Tietoa osakkeenomistajille.....	12
Kooste pörssitiedotteista	13
Selvitys hallinto- ja ohjausjärjestelmästä 2014	14
Tilinpäätös.....	20



Biohit kasvaa ja kehittyy edelleen johdonmukaisesti

Biohit Oyj on perustettu vuonna 1988. Biohit Oyj on globaaleilla markkinoilla toimiva suomalainen bioteknologiayritys. Biohitin missio on ”Innovating for Health” – tuotamme innovatiivisia tuotteita ja palveluita edistämään tutkimusta ja varhaista diagnostiikkaa.

Tavoitteemme on parantaa ihmisten elämisen laatua ennaltaehkäisten sairauksia, inhimillistä kärsimystä ja taloudellisia menetyksiä. Vastuullisena yrityksenä tehtävämme on myös edistää tietoisuutta ryhmän 1 karsinogeenistä, asetaldehydistä. Biohitin pääkonttori on Helsingissä, ja tytäryhtiöt sijaitsevat Italiassa ja Iso-Britanniassa. Biohitin B-sarjan osakkeet (BIOBV) noteerataan Nasdaq Helsingin Small cap/Terveysturvyryhmässä.

Kustannustehokkaita innovaatioita terveydenhuoltoon

Ruoansulatuskanavan sairaudet ovat kasvava maailmanlaajuinen ilmiö, johon liittyy lääketieteellisiä, eettisiä ja taloudellisia ongelmia. Ruoansulatuskanavan sairaudet ovat myös maailmanlaajuisesti yleisin syy hoitoon tai hoidon puutteesta tehtyihin valituksiin. Väestön ikääntyessä terveydenhuollon taakka kasvaa ja kustannustehokkaita ratkaisuja tarvitaan kipeästi.

Biohitin tuotteet ja palvelut ovat turvallisia, eettisiä ja kustannustehokkaita innovaatioita ruoansulatuskanavan sairauksien ja niiden riskien diagnosointiin ja ennaltaehkäisyyn.

Vuonna 2014 kehitimme toimintaamme voimakkaasti

Toimme markkinoille kolme uutta testiä: BIOHIT ColonView -testi ulosteen piilevän veren havaitsemiseksi, BIOHIT Active B12 (Holotranscobalamin) -vitamiinitesti ja BIOHIT Calprotectin ELISA -testi tulehduksellisten suolistosairauksien (IBD) osoittamiseen ja hoidon seurantaan sekä erottamiseen ärtyneen suolen oireyhtymästä (IBS).

Markkina-avaukset keskiössä

Jatkoimme edelleen myynti- ja jakelijaverkostomme kasvattamista, ja suuntasimme resursseja tuoterekisteröintien varmistamiseen. Tämän lisäksi laajensimme tuotevalikoimaamme sekä kohdistimme myyntitoimenpiteitä myös uusiin kohderyhmiin. Partneruus-tyyppinen yhteistyö kumppaneidemme kanssa korostui entisestään. Markkinoinnissa keskityimme myyntiä suoraan tukeviin toimenpiteisiin.

Henkilöstömäärä kasvoi

Henkilöstön lukumäärä konsernissa oli katsauskaudella keskimäärin 50 (44 vuonna 2013), joista emoyhtiön palveluksessa oli 41 (34) ja tytäryritysten 9 (10). Vuoden 2014 lopussa henkilöstömäärä oli 51 (47), joista emoyhtiön palveluksessa oli 42 (38) ja tytäryritysten 9 (9).

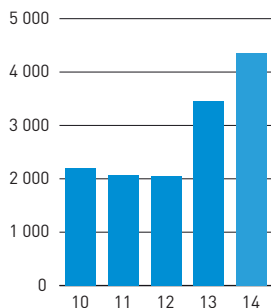
Kehitystoiminnassa fokus tuotekehityksessä ja tuotannon automaatiassa

Biohit on edelleen kohdistanut merkittävät resurssit uusien tuotteiden saattamiseen markkinoille. Tuotannossa investoinnit keskittyivät prosessin automaatioon ja materiaalivirran optimointiin. Jatkuvalle parantamiselle taataan tuotteiden korkea laatu ja kyky vastata asiakastarpeeseen parhaalla mahdollisella tavalla.

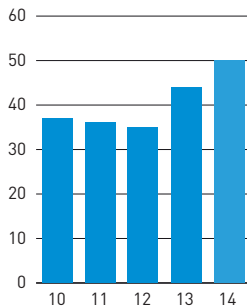
Rahoitusasemamme oli hyvä

Yhtiön rahoitusasema on hyvä, ja se mahdollistaa vahvan panostuksen kansainvälisen jakelijaverkoston rakentamiseen sekä uusien tuotteiden kehittämiseen ja kaupallistamiseen. Yhtiön rahoitusvarat olivat tilikauden päättyessä 10,4 miljoonaa euroa.

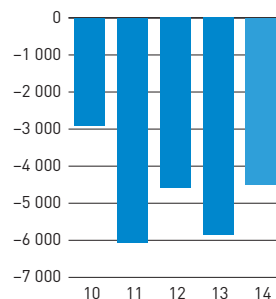
Jatkuvien toimintojen liikevaihto
2010–2014, 1 000 EUR



Jatkuvien toimintojen henkilöstö
2010–2014



Jatkuvien toimintojen
liikevoitto/tappio 2010–2014, 1 000 EUR



TAVOITE

ruoansulatuskanavan
sairauksien varhais-
toteaminen ja ennaltaehkäisy



TEOT

uusien tuotteiden kaupallistaminen
ja kansainvälisten
jakelukanavien tukeminen



VAIKUTUKSET

oikean ja riittävän hoidon
mahdollistaminen, vakavien
sairauksien ennaltaehkäisy,
kansanterveydelliset vaikutukset

Omavaraisuusaste

87,5 %

Liikevaihto

4,4 MEUR

BIOHIT-KONSERNI

	2014	2013
Liikevaihto, MEUR	4,4	3,5
Liikevoitto/ -tappio, jatkuvat toiminnot MEUR	-4,5	-5,9
Voitto/tappio ennen veroja, MEUR	-4,3	-5,9
Katsauskauden voitto/tappio, jatkuvat toiminnot MEUR	-4,4	-5,9
Katsauskauden voitto/tappio, lopetetut toiminnot MEUR	3,3	0,0
Katsauskauden voitto/tappio, MEUR	-1,2	-5,9
Henkilöstö keskimäärin	50	44
Henkilöstö kauden lopussa	51	47
Omavaraisuusaste %	87,5	82,2
Tulos / Osake, jatkuvat toiminnot EUR	-0,32	-0,43
Tulos / Osake, lopetetut toiminnot, laimentamaton EUR	0,23	
Tulos / Osake, lopetetut toiminnot, laimennettu EUR	0,22	
Oma pääoma / Osake, EUR	0,9	1,6
Kaikkien osakkeiden keskimääräinen lukumäärä kaudella	13 941 286	13 727 251
Osakkeiden lukumäärä kauden lopussa	14 135 593	13 810 593

Vaikuttamista megatrendien äärellä



Saimme tukea kansainvälisiltä tutkimusryhmiltä.

Vuonna 2014 jatkoimme liiketoimintamme kehittämistä monin tavoin. Rakensimme kansainvälistä myyntiverkostoamme, edistimme tuotteidemme rekisteröintejä eri markkina-alueilla yhdessä kumppaneidemme kanssa ja lanseerasimme uusia tuotteita.

Vahvistimme jakeluverkostoamme kaikkialla maailmassa

Laajensimme Acetium-kapselin myyntikanavia Aasiassa solmimalla Giraffes Pharmaceutical Companyn kanssa sopimuksen kapselin myynnistä ja markkinoinnista Taiwanissa. Lisäksi Eastar Pharmaceuticalsin kanssa tekemämme sopimus tehosti Acetium-imeskelytabletin jakelua Kiinassa. Uusien sopimusten myötä Acetium-valmisteiden jakelu laajeni myös Romaniassa (A&P Italian Pharmaceuticals S.r.l), Serbiassa (Biohemed) ja Mongoliassa (ILDengunHoshuu).

Vahvistimme diagnostiikan kansainvälistä jakeluverkostoamme Ranskassa ja Pohjois-Afrikassa aloittamalla yhteistyön Eurobion kanssa. Eurobio toimii Biohitin diagnostiikkajakelijana Ranskan lisäksi Marokossa, Tunisiassa ja Algeriassa. Lisäksi solmimme Bestbionin kanssa sopimuksen pikatestien jakelusta Saksassa.

Vuonna 2014 tehostimme diagnostiikkatuotteidemme myyntiä kaikkialla maailmassa lukuisilla uusilla jakelusopimuksilla. Euroopassa uudet jakelusopimukset avasivat markkinoita Romaniassa (A&P Italian Pharmaceuticals S.r.l), Serbiassa (Biohemed), Espanjassa (Biomed S.A.), Portugalissa (Meditecno Médicos e Sistemas de Diagnóstico Lda), Moldovassa (ERICON S.r.l.) ja Slovakiassa (Aloris Vital s.r.o). Lisäksi sopimuslaajennus Polygon Diagnostics AG:n kanssa parantaa tuotteidemme jakelua Sveitsissä.

Sopimuslaajennuksemme Laboratorios Progalénika S.A. de C.V:n kanssa ulottaa diagnostiikkatuotteidemme jakelun useimpiin Latinalaisen Amerikan maihin. Sopimuksen piiriin kuuluvat Argentiina, Bolivia, Brasilia, Chile, Kolumbia, Costa Rica, Ecuador, El Salvador, Guatemala, Guyana, Ranskan Guayana, Hon-



Ennaltaehkäisy on kannattavampaa kuin sairauksien hoitaminen.

duras, Meksiko, Nicaragua, Panama, Paraguay, Peru, Suriname, Uruguay ja Venezuela. Perussa solmimme sopimuksen myös Productos Weens S.r.l:n kanssa.

Yhdysvalloissa aloitimme yhteistyön Biospacific Inc:in sekä JOLI Medical Products Inc:in kanssa. Lähi-idässä uusien sopimustemme piiriin kuuluvat Jordania (Al-Misbar Medical Technology Co.), Egypti (Gulfmed) ja Kuwait (Gulf Orlando Medical Company). Aasiassa taas solmimme diagnostiikkaliiketoimintaamme vaikuttavia sopimuksia Kiinassa (R&D Systems China Co. Ltd.), Koreassa (MoiGen), Japanissa (Kureha trading Co. Ltd.) ja Taiwanissa (Yolum Biotechnology Co. Ltd. ja Jolex).

Loppuvuodesta 2013 allekirjoitimme Dynex Technologies Inc:n kanssa sopimuksen analysaattorien jälleenyynnistä. Sopimuksen validointiprojekti valmistui huhtikuussa 2014. Pienet ja keskisuuret laboratoriot pystyvät näin ollen ottamaan GastroPanelin palveluvalikoimaansa vaivattomasti ja kustannustehokkaasti integroidun järjestelmäkokonaisuuden avulla.

Lisäksi laajensimme omien patentoitujen tuotteidemme myyntiä EU-alueella avaamalla oman verkkokaupan.

Lisätietoa: <http://www.biohithealthcare.com/fi/sijoittajat/porssi-ja-lehdistotiedotteet>

Tutkimuksista uutta tietoa Acetiumin käyttömahdollisuuksista

Toukokuussa kansainvälisten tutkimusryhmien Acetium®-kapselilla saamia tuloksia esiteltiin gastroenterologien merkittävimmissä kansainvälisessä kokouksessa Digestive Disease Weekillä Chicagossa.

Vuoden 2014 aikana käynnistimme kaksi erillistä tutkimusta Acetiumin mahdollisesta tehosta migreenityyppisten päänsärkykohtausten estämisessä. Tutkimusten tavoitteena on selvittää Acetium®-kapselin vaikutusta päänsärkykohtausten ennaltaehkäisyssä migreeniä sekä sarjoittaista päänsärkyä (cluster/Horton) sairastavilla henkilöillä. Molemmat hankkeet toteutetaan

monikeskustutkimuksina yhteistyössä Terveystalo Oy:n ja Lääkärikeskus Aavan kanssa kuudessa keskuksessa eri puolilla Suomea.

Loppuvuodesta sovimme Kiinan-yhteisyrityksemme Biohit Biotech (Hefei) Co., Ltd:n kanssa Kiinassa toteutettavasta tutkimuksesta, jossa selvitetään Acetium®-kapselin soveltuvuutta atrofisen gastriitin pysäyttämisessä tai hoitamisessa.

Vahvistimme valikoimaamme uusilla tuotteilla

Bioteknologiayrityksenä haluamme vaikuttaa ihmisten hyvinvointiin ja auttaa yhteiskunnallisesti merkittävien sairauksien ennaltaehkäisyssä ja varhaisessa diagnoosinnissa. Tuotteillamme ja palveluillamme voidaan säästää merkittävästi terveydenhuollon kustannuksissa, pidentää niin työuria kuin eläkeikää ja edistää terveempää elämää. Kuluneen vuoden aikana toimimme tuotevalikoimaan kolme lisäystä:

BIOHIT Calprotectin ELISA -testi mahdollistaa tulehduksellisten suolistosairauksien erottamisen ärtyneen suolen oireyhtymästä sekä soveltuu ensin mainittujen tautien seurantaan.

BIOHIT Active B12 (Holotranscobalamin) -vitamiini-testi määrittää biologisesti aktiivisen B12-vitamiinin pitoisuuden laskimoverinäytteestä. B12-vitamiinin vaje voi esiintyä näennäisesti terveillä ihmisillä ja sen riski kasvaa iän myötä.

BIOHIT ColonView -testi on erittäin herkkä pikatesti paksusuolen syövän varhaiseen tunnistamiseen, seulontaan ja diagnostiikkaan.

Biohitillä on mahtava henkilökunta ja olemme ketterä toimija kansainvälisillä markkinoilla. Kiitos myös sijoittajille aktiivisuudesta kuluneena vuonna, olemme kuulolla.

Semi Korpela

BIOHIT strategia 2014–2019

Laatu on toimintamme kulmakivi ja tavoitteenamme on sen jatkuva parantaminen.

Missiomme on "Innovating for Health".

Visiomme on olla maailman johtava bioteknologiayritys valitsemillamme ruoansulatuskanavamarkkinoilla.

Nämä markkinat ovat:

- a) ruoansulatuskanavan toimintaan liittyvät edistykse- lisen, innovatiivisen diagnostiikan mahdollistamat seulonnat
- b) ruoansulatuskanavassa asetaldehydiä sitovat ja eliminoivat tuotteet

- Alueellinen prioriteettijärjestyksemme liikevaihdon kasvattamisen osalta on seuraava
 - 1) Aasia (etenkin Kiina)
 - 2) EU (etenkin Iso-Britannia, Italia, Saksa)
 - 3) Amerikat
- Tavoitteenamme on kasvattaa liikevaihtoa orgaanisesti, mutta myös yritysostoin.
- Acetiumin osalta strategianamme on lisenssi- ja jakelusopimusjärjestelyt. Biohit pyrkii saamaan useita Acetium-kumppanuuksia eri maantieteellisiltä alueilta.
- Ruoansulatuskanavan diagnostiikassa keskitymme GastroPanel-testeihin ja seulontoihin etenkin maissa, joissa on korkea mahasyövän esiintyvyys. GastroPanel-testin kehittämisessä haemme edelleen lisää GastroPanel-testin automaatiointegraatiokumppaneita.
- Pikatestit tukevat strategiaamme mukaista ruoansulatuskanavan diagnostiikkatarjontaamme.



YHTEISYRITYS ETENEMÄSSÄ KOHTI TUOTANNON ALOITUSTA

Yhteisyritys Biohit Biotech (Hefei) Co., Ltd on etenemässä kohti GastroPanel-tuotannon aloitusta. Kesäkuusta 2013 lähtien yhteisyrityksen kumppanit ovat työskennelleet intensiivisesti paikallisten ja kansainväisten määräysten täyttämiseksi, jotta GastroPanel-tuotanto voidaan aloittaa Kiinan markkinoilla.

Katsauskauden päättyessä GastroPanelin kolme testiä (pg-I, pg-II, gastriini-17) olivat saaneet korvattavuuspäätöksen seitsemässä kiinalaismaakunnassa: Anhui, Gansu, Henan, Shandong, Shanxi, Sichuan ja Tianjin.

Toimitusjohtaja Liu Feng, Biohit Biotech (Hefei) Co., Ltd: "Virallisen tuotantolisenssin hankkiminen on kesken. Tuotannon aloittamisen mahdollistavatviranomaisluvat ovat hakuprosessissa ja niitä odotetaan saatavaksi vuoden 2015 loppuun mennessä. Tuotantolaitoksen rakenteet ovat valmistumassa ja tuotantovälineet täyttävät korkeimmat kansainväliset laatuvaatimukset."

- Liiketoiminnan kehityksen, tutkimuksen ja tuotekehityksen osalta keskitymme toiminnan tehostamiseen parantamalla projektihallintaa sekä keskittämällä resurssit liiketoiminnan kannalta tärkeimmiksi katsottujen projektien onnistuneeseen valmistumiseen. Tavoitteenamme on saada vuosittain valmiiksi vähintään kaksi tuotekehitys- tai tuoteparannusprojektia.
- Tieteellinen neuvottelukunta on arvokas osa Biohitin toimintamallia.
- Tuotantostrategianamme on luoda mahdollisimman tehokas prosessi ja korkean automaatiotason toiminta Helsingin toimipisteeseen. Kiinaan luodaan tuotantoalusta, jolle voidaan siirtää muualta maailmasta sopivia testejä Kiinassa tuotettavaksi ensisijaisesti Kiinan markkinoita ja myös muuta maailmaa varten. Acetiumin osalta pyrimme tilanteeseen, jossa tuotteita voidaan ostaa kolmelta eri valmistajalta.
- Keskitämme toiminnot emoyhtiöön emmekä perusta itse uusia tytäryhtiöitä. Etenemme eri markkinoille jakelijoiden tai lisenssipartnerien kautta.
- Ohjausjärjestelmää ja henkilökunnan osaamista kehitetään järjestelmällisesti.
- Laatu on toimintamme kulmakivi ja tavoitteenamme on sen jatkuva parantaminen.
- Sijoitusstrategianamme on välttää pääoman menettämisen riskiä, hajauttaa sijoitukset sekä käyttää vähintään kahta eri kumppania sijoitusten tekemiseen.
- Asiakasnäkökulma otetaan aina ensisijaisesti huomioon liiketoimintaa ohjaavassa päätöksenteossa. Jokaisessa päätöksessä Biohit arvioi seuraavaa: "Mitä hyötyä tästä on asiakkaalle, Biohitille, ja kuinka vastaus edistää asiakkaan puolesta tehtävää innovointia?"

Laatu ensin

Avainlippu kertoo suomalaisuudesta ja on Suomessa valmistettujen tuotteiden alkuperämerkki.

Biohitin tuotteet ja palvelut ovat innovatiivisia, eettisiä ja kustannustehokkaita. Tuotteidemme kehitystä, tuotantoa ja markkinointia koskevat tarkat laatumääräykset. Olemme sitoutuneet toimintamme jatkuvaan parantamiseen ja kehitämme prosessejamme lean-ajattelun mukaisesti. Seuraamme jatkuvasti suorituskykyämme laatu- ja ympäristömittareilla.

Terveystuotteidemme CE-merkittyjä ja diagnostiikkatuotteidemme on suunniteltu ja tutkittu IVD-direktiivin 98/79/EC mukaisesti. Acetium-tuotteidemme täyttävät lääkinnällisten laitteiden direktiivin 93/42/EC vaatimukset, minkä lisäksi ne ovat Avainlippu-merkittyjä. Biohitillä on ISO 9001, ISO 13485 ja ISO 14001 -standardien mukaiset laatu- ja ympäristösertifikaatit. Tuotteidemme ulkomaiset lentorahtitoimitukset ovat sujuvampia Liikenteen turvallisuusvirasto Trafifin myöntämän Tunnettu lähettäjä -statuksen ansiosta.



ENTISTÄ VAHVEMPI TOIMITUSKETJU

Loppuvuodesta 2014 Biohit saavutti Tunnetun lähettäjän aseman. Tunnettu lähettäjä on Liikenteen turvallisuusvirasto Trafín myöntämä hyväksyntä, joka liittyy EU:n ilmaliikenteen turvatoimiin. Aseman saavuttamiseksi Biohitin henkilöstön on tunnettava rahtiliikenteen turvavaatimukset ja huolehdittava määräysten noudattamisesta osana suojattua tilaus-toimitusketjua. Edellytyksenä oli koko pääkonttorihenkilöstön suorittama turvakoulutus.

Logistiikkapäällikkö Kaija Kujansuu: ”Halusimme hankkia Tunnettu lähettäjä -hyväksynnän, koska se sujuvoittaa lentorahtikuljetuksia entisestään. Ellei rahti tule tunnetulta lähettäjältä, se joutuu läpivalaisukäsittelyihin lentokenttien rahtiterminalleissa. Nopeampi rahtikäsittely lyhentää kokonaistoimitusaikaa ja varmistamme diagnostiikkatestien kylmäketjun häiriöttömyyden.”

Asiakaspalaute laadukkaan toiminnan pohjana


Tiivis vuorovaikutus asiakkaiden kanssa ja heiltä saatava palaute on meille tärkeää. Analysoimme sekä kuluttajilta että jakelijoilta saamaamme palautetta ja kehitämme tuotteitamme sen pohjalta. Käyttäjien ideat voivat johtaa esimerkiksi uusien tuotteiden kehittämiseen. Yksi tuotteidemme tärkeimmistä ominaisuuksista on helppokäyttöisyys, jota olemme kehittäneet kuluneen vuoden aikana asiakaspalautteen perusteella mm. selkeyttämällä ohjeita ja parantamalla tuotteita.

Huomioimme ympäristön

Biohit on kartoittanut toimintansa merkittävät ympäristönäkökohdat. Ympäristöpolitiikkamme mukaisesti suunnittelemme tuotteemme kuormittamaan ympäristöä mahdollisimman vähän koko elinkaarensa aikana. Tämä tapahtuu esimerkiksi vähentämällä haitallisten aineiden käyttöä tuotteissa ja valitsemalla pakkauksiin uusiokäyttömateriaalia. Yhtiö on pakkausalan ympäristörekisterin (PYR Oy) ja Der Grüne Punkt -hyötykäyttöjärjestelmän jäsen. Ympäristöseikat vaikuttavat myös alihankkijoiden valintaan – asetamme etusijalle yritykset, joilla on sertifioidut laatu- ja ympäristöjärjestelmät.



Hallitus



OSMO SUOVANIEMI, s. 1943

- LKT, Professori
- Biohit Oyj:n hallituksen puheenjohtaja
- Ei-riippumaton merkittävästä osakkeenomistajasta ja yhtiöstä



EERO LEHTI, s. 1944

- VTM, kauppaneuvos, kansanedustaja
- Biohit Oyj:n hallituksen jäsen vuodesta 2009
- Riippumaton merkittävästä osakkeenomistajasta ja yhtiöstä



FRANCO AIOLFI, s. 1947

- Proviisorin tutkinto, Urbinon yliopisto
- Biohit Oyj:n hallituksen jäsen vuodesta 2013
- Riippumaton merkittävästä osakkeenomistajasta mutta ei-riippumaton yhtiöstä



SEPPO LUODE, s. 1952

- DI (Tuotantotalous), MBA (Stanford University)
- Biohit Oyj:n hallituksen jäsen vuodesta 2011
- Riippumaton merkittävästä osakkeenomistajasta mutta ei-riippumaton yhtiöstä



MIKKO SALASPURO, s. 1939

- LKT, Professori
- Biohit Oyj:n hallituksen jäsen vuodesta 2008
- Riippumaton merkittävästä osakkeenomistajasta mutta ei-riippumaton yhtiöstä

Johtoryhmä



SEMI KORPELA, s. 1970

- KTM
- Toimitusjohtaja
- Biohit Oyj:n palveluksessa vuodesta 2011 sekä 2003–2006 talousjohtajana




LEA PALOHEIMO, s. 1951

- FT (kliininen biokemia), Sairaala-kemisti, Laatu ja johtajuus -koulutusohjelma Tanskan teknisessä instituutissa
- Liiketoiminnan kehitys
- Biohit Oyj:n palveluksessa vuodesta 2001



ANU MICKELS, s. 1972

- MBA
- Myynti ja Markkinointi, konserniviestintä
- Biohit Oyj:n palveluksessa vuodesta 2012



PANU HENDOLIN, s. 1971

- FT (Molekulaarinen lääketiede)
- Tuotanto, tutkimus- ja tuotekehitys
- Biohit Oyj:n palveluksessa vuodesta 2012 ja 2007–2008



ANNIKA ASTOLA, s. 1974

- DI, MBA
- Laatujohtaja
- Biohit Oyj:n palveluksessa vuodesta 2014



KARI SYRJÄNEN, s. 1948

- LKT, FIAC
- Lääketieteellinen johtaja
- Biohit Oyj:n palveluksessa vuodesta 2013



NIKLAS NORDSTRÖM, s. 1979

- B. Econ., LL.M
- Talous, HR, Lakiasiat, ICT
- Biohit Oyj:n palveluksessa vuodesta 2014.

Tietoa osakkeenomistajille

Yhtiökokous

Biohit Oyj:n varsinainen yhtiökokous pidetään maanantaina 20.4.2015 klo 15 alkaen Pörssitalon Pörssisalisissa, osoitteessa Fabianinkatu 14, 00100 Helsinki. Yhtiön osakasluetteloon merkityn osakkeenomistajan, joka haluaa osallistua yhtiökokoukseen, tulee ilmoittautua viimeistään keskiviikkona 15.4.2015 klo 10.00, mihin mennessä ilmoittautumisen on oltava perillä.

Yhtiökokoukseen voi ilmoittautua:

- internet-sivulla: www.biohit.fi/sijoittajat
- puhelimitse: 020 770 6889 arkisin klo 9–16 välisenä aikana
- kirjeitse: Biohit Oyj, Yhtiökokous, Laippatie 1, 00880 Helsinki

Hallituksen voitonjakoehdotus

Emoyhtiön voitonjakokelpoiset varat (vapaa oma pää-oma) 31.12.2014 ovat 9 132 650,85 euroa (18 925 151,92), josta tilikauden tappio on 550 514,94 euroa (tappiota 4 353 257,22 euroa). Hallitus ehdottaa yhtiökokoukselle, että yhtiö ei jaa osinkoa päättyneeltä tilikaudelta.

Osakkeet

Osakkeita yhteensä: 14 135 593

A-sarjan osakkeita (20 ääntä/osake): 2 975 500

B-sarjan osakkeita (1 ääni/osake): 11 160 093

Biohit Oyj: B-sarjan osakkeet on noteerattu NASDAQ OMX Helsingissä Small cap -ryhmässä. Osakkeet ovat kaupankäynnin kohteena tunnuksella BIOBV. Yksityiskohtaiset tiedot Biohit Oyj:n osakkeista on esitetty Konsernitilinpäätöksen liitetiedoissa sekä yhtiön internetsivuilla osoitteessa www.biohit.fi/sijoittajat.

Taloudellinen tiedottaminen

Julkistetut talouskatsaukset ja muut pörssitiedotteet ovat luettavissa Biohitin internetsivuilla osoitteessa www.biohit.fi/sijoittajat. Niitä voi tilata myös suoraan sähköpostiin sivuilla olevan tilauslomakkeen kautta.

Taloudellisten raporttien julkaisuajankohdat vuonna 2015

To 7.5.2015

Osavuositarkastus tammi–maaliskuu 2015 (Q1)

To 20.8.2015

Osavuositarkastus tammi–kesäkuu 2015 (Q2)

To 22.10.2015

Osavuositarkastus tammi–syyskuu 2015 (Q3)

Hiljainen jakso

Biohit noudattaa niin sanottua hiljaista jaksoa (silent period) kolme viikkoa ennen tulosjulkistuksia. Tänä aikana Biohitin johto tai muu henkilöstö ei anna yhtiön taloudelliseen tilaan tai markkinoihin liittyviä kommentteja, eikä tapaa pääomamarkkinoiden tai talousmedian edustajia.

Jos jokin hiljaisen jakson aikainen tapahtuma kuitenkin vaatii välitöntä julkistusta, Biohit julkistaa tiedon viipymättä tiedonantoa koskevien määräysten mukaisesti ja voi kommentoida kyseistä tapahtumaa.

Kooste vuoden 2014 pörssitiedotteista

- | | | | |
|-------------------|-------------------------------------------------------------------------------------------------------------------------------------------|-------------------|--------------------------------------------------------------------------------------------------------------|
| 18.02.2014 | Biohit keskeyttää helikobakteeri-infektion häätämiseen tähtäävän tutkimuksen | 01.07.2014 | Biohit Oyj Acetium-jakelusopimukseen Giraffes Pharmaceutical Co.:n kanssa |
| 27.02.2014 | Biohit-konsernin tilinpäätöstiedote 2013 | 05.08.2014 | Kiinan terveysjärjestöltä konsensus-suositus mahasyövän varhaisesta seulonnasta GastroPanel -kokonaisuudella |
| 11.03.2014 | Biohit Oyj:n yhtiökokouskutsu | 15.08.2014 | Biohit Oyj Acetium®-imeskelytabletin jakelusopimukseen Eastar Pharmaceuticals LLC:n kanssa |
| 20.03.2014 | Biohitin osakkeiden lukumäärän korotus rekisteröity kaupparekisteriin | 21.08.2014 | Biohit-konsernin osavuositarkastus Q2/2014 |
| 24.03.2014 | Biohit Oyj:n vuosikertomus 2013 on julkaistu | 29.08.2014 | Muutoksia Biohit Oyj:n johtoryhmässä |
| 01.04.2014 | Nesteannosteluliiketoiminnan yrityskaupan sulkuilin varat palautuneet Biohit Oyj:lle | 12.09.2014 | Biohit Oyj:n B-osakkeiden merkintä optio-oikeuksilla II 2013 |
| 14.04.2014 | GastroPanelin validointiprojekti Dynex-automaatille on valmistunut | 15.10.2014 | Acetium®-kapselin tehoa atrofisen gastriitin hoidossa tutkitaan Kiinassa |
| 14.04.2014 | Biohit Oyj:n varsinaisen yhtiökokouksen päätökset | 23.10.2014 | Biohit-konsernin osavuositarkastus Q3/2014 |
| 29.04.2014 | Biohit Oyj käynnistää kaksi migreenityyppisten päänsärkykohtausten estämiseen tähtäävää tutkimusta - tutkimusvalmisteena Acetium®-kapseli | 27.10.2014 | Biohit Oyj:n B-osakkeiden merkintä optio-oikeuksilla II 2013 |
| 08.05.2014 | Biohit-konsernin osavuositarkastus Q1/2014 | 03.11.2014 | Muutoksia Biohit Oyj:n johtoryhmässä |
| 11.06.2014 | Euroopan komission vastaus europarlamentaarikko Sirpa Pietikäisen kysymyksen elintarvikkeiden aseteldehydistä | 10.11.2014 | Biohitin taloudellinen tiedottaminen ja yhtiökokous vuonna 2015 |
| 12.06.2014 | Biohit Oyj:n B-osakkeiden merkintä optio-oikeuksilla I ja II 2013 | 12.12.2014 | Biohit Oyj:n B-osakkeiden merkintä optio-oikeuksilla II 2013 |

Selvitys hallinto- ja ohjausjärjestelmästä 2014

Biohit Oyj on laatinut tämän selvityksen hallinto- ja ohjausjärjestelmästä Arvopaperimarkkinayhdistys ry:n Suomen listayhtiöiden hallinnointikoodin 54 kohdan perusteella.

Selvitys on annettu Biohit Oyj:n hallituksen toimintakertomuksesta erillisenä selvityksenä. Hallitus on käsitellyt selvityksen kokouksessaan 16.3.2015. Hallituksen toimintakertomus, tilintarkastuskertomus sekä hallinnointi- ja ohjausjärjestelmä kokonaisuudessaan ja tämä selvitys ovat saatavilla osoitteessa www.biohit.fi/sijoittajat.

BIOHITIN TOIMINNASSAAN NOUDATTAMAT SÄÄNNÖKSET

Biohit Oyj on suomalainen julkinen osakeyhtiö, jonka B-osakkeet on noteerattu Nasdaq Helsingin pörssissä ryhmässä Small cap/Terveystuote. Biohit-konserniin kuuluvat Biohit Oyj -emoyhtiön lisäksi yhtiön ulkomaiset, lähinnä Biohit Oyj:n tuotteiden myyntiin ja markkinointiin keskittyvät tytäryhtiöt (konsernista käytetään seuraavassa lyhennettä ”Biohit”). Biohitin pääkonttori sijaitsee Helsingissä.

Biohit noudattaa konsernin hallinnoinnissa voimassa olevan lainsäädännön lisäksi julkisesti noteerattuja yhtiöitä koskevia standardeja ja suosituksia, Nasdaq Helsingin säännöksiä sekä Biohit Oyj:n yhtiöjärjestystä. Biohit Oyj noudattaa hallinnoinnissa myös Arvopaperimarkkinayhdistys ry:n kesäkuussa 2010 hyväksymää

ja 1.10.2010 voimaan tullutta Suomen listayhtiöiden hallinnointikoodia (”hallinnointikoodi”), joka on saatavilla osoitteessa www.cgfinland.fi.

Yhtiökokouksen 8.4.2013 valitseman hallituksen jäsenet ovat miespuolisia. Näin ollen yhtiö poikkeaa hallintokoodin suosituksesta nro 9, jonka mukaan hallituksen monipuoliseen kokoonpanoon tulisi kuulua molempia sukupuolia. Biohit on etsinyt soveltuvaa naisjäsentä yhtiön hallitukseen hallinnointikoodin suosituksen täyttämiseksi hallituksen jäsenten sukupuolijakauman osalta. Etsintä jatkuu, ja yhtiön pitkän aikavälin tavoitteena on täyttää hallinnointikoodin suositus myös tältä osin.

Hallituksen jäsenistä yksi on riippumaton yhtiöstä. Näin ollen yhtiö poikkeaa hallintokoodin suosituksesta nro 14 ja 15, joiden mukaan yli puolet hallituksen jäsenistä tulisi olla yhtiöstä riippumattomia. Hallituksen kokoonpanossa on kiinnitetty enemmän huomiota lisäarvoon, jota hallituksen jäsenet voivat tuoda yhtiön kansainväliseen liiketoimintaan sekä tutkimus- ja kehitystoimintaan, kuin riippumattomuuteen yhtiöstä.

BIOHITIN HALLINTOELIMET VUONNA 2014

Biohitin ylintä päätäntävaltaa käyttävät yhtiön osakkeenomistajat yhtiökokouksessa. Yhtiön hallitus valvoo yhtiön hallintoa, organisaatiota ja konsernin tuloskehitystä. Yhtiön operatiivisesta johtamisesta vastaa toimitusjohtaja, jota avustaa johtoryhmä.

Yhtiökokous

Vuoden 2014 aikana Biohit Oyj piti varsinaisen yhtiökokouksen 14.4.2014 Helsingissä. Edustettuna oli 2 890 700 kpl A-sarjan osakkeita ja 5 317 475 kpl B-sarjan osakkeita, jotka vastasivat 59,36942 prosenttia yhtiön kaikista osakkeista ja 89,72625 prosenttia kaikista äänistä. Läsnä tilaisuudessa oli kaksi hallituksen viidestä jäsenestä, toimitusjohtaja, sekä päävastuullinen tilintarkastaja.

Hallitus

Biohitin hallinnosta ja toiminnan asianmukaisesta järjestämisestä huolehtii hallitus, johon kuuluu 5–7 yhtiökokouksen valitsemaa varsinaista jäsentä. Hallituksen jäsenet valitsevat keskuudestaan hallituksen puheenjohtajan.

Hallituksen jäsenen toimikausi alkaa siitä yhtiökokouksesta, jossa hänet on valittu ja päättyy seuraavan varsinaisen yhtiökokouksen päättyessä.

Hallitus huolehtii Biohitin hallinnosta ja toiminnan asianmukaisesta järjestämisestä. Hallituksen vastuualueeseen kuuluu siten hallituksen vahvistaman kirjallisen työjärjestyksen mukaisesti huolehtia seuraavista tehtävistä:

- Huolehtia osakasarvon kehittämisestä.
- Huolehtia kirjanpidon ja varainhankinnan valvonnan asianmukaisesta järjestämisestä.
- Hyväksyä Biohit Oyj:n tilinpäätös ja konsernitilinpäätös sekä toimintakertomus päättyneeltä tilikaudelta.
- Hyväksyä osavuositarkastus vuosittain maaliskuun, kesäkuun ja syyskuun lopussa päättyviltä jaksoilta.
- Päättää Biohitin liiketoimintasuunnitelmasta, budjetista ja investointisuunnitelmasta.
- Päättää Biohitin rahoituspolitiikasta ja riskienhallintapolitiikasta.
- Vahvistaa johdon palkitsemis- ja kannustinjärjestelmät.
- Nimittää yhtiön toimitusjohtaja.
- Päättää Biohitin strategiasta, organisaation rakenteesta, investoinneista sekä muista laajakantoisista ja merkittävistä asioista.

Hallituksen päätöksenteko perustuu yhtiön operatiivisen johdon laatimiin raportteihin konsernin ja sen eri liiketoimintayksiköiden toiminnan kehityksestä.

Hallituksen koollekutsumisesta ja hallituksen työskentelyn järjestämisestä vastaa hallituksen puheenjohtaja. Hallitus kokoontuu pääsääntöisesti kerran kuukaudessa eli 10–12 kertaa vuodessa ja kokousten ajankohdat vahvistetaan ennakkoon koko toimikaudeksi. Tarvittaessa hallitus kokoontuu useamminkin sekä järjestää tarvittaessa puhe-linkokouksia. Biohit Oyj:n hallitus kokoontui vuoden 2014 aikana 11 kertaa (9 kertaa vuonna 2013). Keskimääräinen osallistumisprosentti oli 93 % (93 %).

Hallituksen jäsenet

Biohit Oyj:n hallitukseen ovat vuonna 2014 kuuluneet seuraavat henkilöt:

Osmo Suovaniemi, s. 1943, LKT, professori

- Hallituksen jäsen vuodesta 1988, puheenjohtaja vuodesta 2011
- Ei-riippumaton yhtiöstä ja merkittävästä osakkeenomistajasta
- Biohitin perustaja ja yhtiön entinen toimitusjohtaja
- Osallistui hallituksen kokouksiin 11 kertaa vuonna 2014
- Suora osakeomistus: A-osakkeita 2 265 350 kpl, B-osakkeita 965 217 kpl
- Enemmistöomistaja Interlab Oy:ssä, joka omistaa 2 164 497 B-osaketta

Franco Aiolfi, s.1947, Proviisorin tutkinto, Urbinon yliopisto

- Hallituksen jäsen vuodesta 2013
- Riippumaton merkittävästä osakkeenomistajasta mutta ei-riippumaton yhtiöstä
- Suora osakeomistus: ei Biohit-osakkeita
- Euroclone S.p.A.:n (aiemmin Polyfin S.p.A.) toimitusjohtaja ja enemmistöomistaja Arsfina Consult Srl kautta. Euroclone on Italian markkinoiden johtava bioteknologian sovellusten instrumenttien jakelija. Euroclone S.p.A. omistaa 172 807 B-osaketta.
- Osallistui hallituksen kokouksiin 11 kertaa vuonna 2014

Eero Lehti, s. 1944, VTM, kauppaneuvos, kauppatieteiden kunniatohtori, kansanedustaja

- Hallituksen jäsen vuodesta 2009
- Riippumaton merkittävästä osakkeenomistajasta ja yhtiöstä
- Kansanedustaja vuodesta 2007
- Taloustutkimus Oy:n perustaja ja hallituksen puheenjohtaja
- Osallistui hallituksen kokouksiin 7 kertaa vuonna 2014
- Suora osakeomistus: B-osakkeita 2 000 kpl

Mikko Salaspuro, s. 1939, LKT, professori

- Hallituksen jäsen vuodesta 2008
- Riippumaton merkittävästä osakkeenomistajasta mutta ei-riippumaton yhtiöstä
- Sisätautilääkäri, gastroenterologi ja alkoholisairauksien professori Helsingin yliopistossa
- Osallistui hallituksen kokouksiin 11 kertaa vuonna 2014
- Suora osakeomistus: B-osakkeita 60 000 kpl

Seppo Luode, s. 1952, DI, (tuotantotalous), MBA (Stanford University)

- Hallituksen jäsen vuodesta 2011
- Riippumaton merkittävästä osakkeenomistajasta mutta ei-riippumaton yhtiöstä
- Osallistui hallituksen kokouksiin 11 kertaa vuonna 2014
- Suora osakeomistus: ei Biohit-osakkeita

Katsauskauden aikana Biohit Oyj:n hallituksen puheenjohtajana on toiminut Osmo Suovaniemi.

Hallituksen valiokunnat

Biohitin liiketoiminnan laajuus ei edellytä erillisen hallituksen tarkastusvaliokunnan perustamista eikä hallituksen toimintaa tehostamaan ole perustettu muitakaan erillisiä valiokuntia.

Toimitusjohtaja

Biohit Oyj:n juoksevaa hallintoa hoitaa yhtiön toimitusjohtaja hallituksen antamien ohjeiden ja määräysten mukaisesti. Emoyhtiön toimitusjohtajan valitsee hallitus ja toimitusjohtaja toimii samalla myös konsernihoitajana. Hän huolehtii myös yhtiön kirjanpidon lainmukaisuudesta ja varainhoidon luotettavasta järjestämisestä.

Toimitusjohtajan toimitusjohtajan ehdot perustuvat kirjalliseen sopimukseen, jonka hallitus hyväksyy. Toimitusjohtaja ei voi toimia yhtiön hallituksen puheenjohtajana. Yhtiön toimitusjohtajana on tilikaudella toiminut KTM Semi Korpela.

Semi Korpela, s. 1970, KTM

- Biohit Oyj:n palveluksessa vuodesta 2011
- Ennen Biohitiä hän on toiminut talousjohtajana Biohit Oyj:ssä vuosina 2003–2006. Tämän jälkeen Korpela on toiminut talousjohtajana CPS Color Group -konsernissa.
- Suora osakeomistus: B-osakkeita 17 827 kpl

Konsernin johtoryhmä

Konsernin johtoryhmän kokoonpano ja vastualueet olivat seuraavat: Semi Korpela (toimitusjohtaja), Jaana Mattila (talous, HR, ICT 31.10. saakka), Niklas Nordström (talous, ICT, lakiasiat ja HR 3.11. alkaen), Lea Paloheimo (liiketoiminnan kehitys ja laatu 13.4. asti), Anu Mickels (myynti ja markkinointi, viestintä), Panu Hendolin (tuotanto ja tuotekehitys), Kari Syrjänen (tutkimustoiminnasta vastaava johtaja) ja Annika Astola (laatu 14.4. alkaen). Johtoryhmä kokoontui 34 kertaa vuoden 2014 aikana.

Tytäryhtiöiden johto

Biohit Oyj:n tytäryhtiön johtamisesta vastaavat tytäryhtiön toimitusjohtajat, joka raportoivat emoyhtiön toimitusjohtajalle. Tytäryhtiöiden tehtävänä on vastata kussakin asemamaassa Biohitin tuotteiden myynnistä ja markkinoinnista. Tytäryhtiön johto toimii Biohit Oyj:n toimitusjohtajan johdon ja valvonnan alaisuudessa. Tytäryhtiöiden johtajat olivat vuonna 2014: Graham Johnson (Iso-Britannia) ja Franco Aiolfi (Italia).

Biohitin hallituksen ja operatiivisen johdon henkilötiedot ja osakeomistustiedot löytyvät osoitteesta: www.biohit.fi/sijoittajat.

PALKITSEMINEN 2014

Hallituksen jäsenet

Biohit Oyj:n hallituksen jäsenten palkkiot vahvistaa varsinaisen yhtiökokous. Yhtiökokous päätti 14.4.2014 pitämässään varsinaisessa yhtiökokouksessa, että hallituksen puheenjohtajalle maksetaan 1 600 euron suuruinen ja muille hallituksen jäsenille 1 500 euron suuruinen kuukausikohtainen palkkio.

Hallituksen jäsenistä professori Osmo Suovaniemen kanssa on lisäksi tehty 10.6.2010 työsopimus, jonka perusteella Suovaniemelle hallituksen tieteellisen neuvonantajan tehtävien perusteella maksetaan hallituksen vahvistama kuukausipalkkio. Palkkion suuruus vuonna 2014 on auto- ja puhelinedun lisäksi 14 000 euroa kuukaudessa.

Toimitusjohtaja ja yhtiön muun johto

Toimitusjohtajan palkkion ja hänen palvelussuhteen ehdot vahvistaa hallitus. Yhtiön toimitusjohtajan Semi Korpelan palkkio vuonna 2014 oli puhelin- ja autoedun lisäksi 14 000 euroa kuukaudessa.

Biohitin johtoryhmien jäsenten palkkiot ja työsuhteen ehdot vahvistaa toimitusjohtaja. Biohitin hallitus vahvistaa johtoryhmien jäsenten sekä toimitusjohtajan tulospalkkion perusteet. Tulospalkkiot määräytyvät henkilön vastuualueeseen kuuluvan liiketoiminnan liikevaihdon ja tuloksen kehityksen perusteella. Tulospalkkioiden enimmäismäärät riippuvat henkilön kuukausipalkasta ja vastaavat enimmillään kahden kuukauden kuukausipalkkaa. Vuodelta 2014 toimitusjohtajalle ja johtoryhmiin jäsenille ei ole vahvistettu tulospalkkiota.

Tytäryhtiöiden johdon palkkiot sekä tulossidonnaiset kannustinpalkkiot vahvistaa Biohit Oyj:n toimitusjohtaja hallituksen antamien ohjeiden mukaisesti. Tulossidonnaiset kannustinpalkkiot perustuvat kunkin yksikön eri tuotesegmenttien myynnin ja tuloksen kehitykseen.

Biohitissä otettiin vuonna 2013 käyttöön kannustinjärjestelmä, jossa yhtiön johdolle ja työntekijöille myönnettiin mahdollisuus yhtiön osakeoptioihin. Vuonna 2014 toimitusjohtaja merkitsi näitä optioita 40 000 kpl ja muu johtoryhmä yhteensä 60 000 kpl.

Eläkejärjestelyt

Konserniin kuuluvien yhtiöiden toimitusjohtajien kanssa ei ole tehty lakisääteisistä eläke-eduista poikkeavia sopimuksia.

Palkkiot ja muut etuisuudet 2014

31.12.2014 päättyneen tilikauden aikana emoyhtiön hallituksen jäsenille maksettiin palkkioita yhteensä 91 000 euroa (117 000 euroa vuonna 2013), joista 73 000 euroa oli varsinaisia hallituspalkkioita ja 18 000 euroa muuta korvausta Franco Aiolfille. Toimitusjohtaja Semi Korpelelle on maksettu 176 000 euroa (161 000 euroa vuonna 2013). Osmo Suovaniemelle tieteellisen neuvottelukunnan jäsenenä on maksettu 220 000 euroa (204 000 euroa vuonna 2013). Konsernin tytäryhtiöiden toimitusjohtajien palkat ja palkkiot olivat 101 000 euroa (116 000 euroa vuonna 2013). Muiden johtoryhmäjäsenten yhteenlasketut palkat olivat 534 000 euroa (478 000 euroa vuonna 2013).

TALOUDELLISEEN RAPORTOINTIPROSESSIIN LIITTYVÄN SISÄISEN VALVONNAN JA RISKIENHALLINNAN PÄÄPIIRTEET

Biohitin sisäisen valvonnan tehtävänä on varmistaa, että konsernin liiketoimintaa harjoitetaan voimassa olevien lakien ja määräysten puitteissa sekä hallituksen antamien ohjeiden mukaisesti. Sisäisellä valvonnalla

pyritään turvaamaan se, että konserni toimii mahdollisimman tehokkaasti ja organisaation eri tasoilla pyritään saavuttamaan ne tavoitteet ja päämäärät, jotka hallitus on vahvistamassaan strategiassaan asettanut. Riskienhallinnan tehtävänä on tukea näiden tavoitteiden saavuttamista ennakoimalla ja hallitsemalla liiketoimintaan liittyviä riskejä.

Valvontaympäristö

Biohitin liiketoiminnan ja hallinnon tavoitteena on pyrkiä toteuttamaan yhtiön arvoja, joista tärkeimpänä on tavoite edistää terveyttä ja hyvinvointia innovaatioiden avulla. Biohit keskittyy jatkossa diagnostiikkaliiketoimintaan, jossa yhtiö harjoittaa sekä valmistavaa toimintaa että markkinointi- ja myyntitoimintaa kansainvälisesti.

Biohitin valvontaympäristön määrittää hallitus, joka ylimpänä hallinnollisena elimenä vastaa sisäisen valvonnan järjestämisestä. Toimitusjohtaja vastaa tehokkaan valvontaympäristön säilyttämisestä ja sisäisen valvonnan toimivuudesta. Taloudellisen raportoinnin toimivuudesta, tilinpäätösstandardien tulkinnasta ja soveltamisesta vastaa Biohitin talousosasto erikseen vahvistettujen ohjeiden mukaisesti.

Riskien arviointi

Biohitin taloudelliseen raportointiin liittyvien riskien arvioinnin päämääränä on tunnistaa konsernin liiketoimintaan ja toimintaympäristöön liittyvät merkittävimmät riskit siten, että niiden kustannustehokas hallinta ja seuranta palvelevat yhtiön strategiaa ja toiminnallisia päämääriä mahdollisimman tarkoituksenmukaisesti.

Päävastuu riskien arvioinnista ja niiden hallinnoinnin toteutumisen valvonnasta kuuluu yhtiön hallitukselle. Yhtiön toimitusjohtajan tehtävänä on yhdessä emoyhtiön operatiivisen johdon ja tytäryhtiöiden johdon kanssa varmistua siitä, että konsernin riskienhallinta on asianmukaisesti järjestetty. Emoyhtiön operatiivinen johto vastaa siitä, että eri liiketoiminta-alueiden riskit tunnistetaan ja hallitaan. Tytäryhtiöiden johdon vastuulla on puolestaan kullekin markkina-alueelle ominaisten riskien tunnistaminen ja hallinta.

Riskienhallinta on osa Biohitin sisäisen valvonnan prosesseja, jossa säännöllisesti seurataan liiketoimintaan liittyviä riskejä ja niissä tapahtuvia muutoksia sekä ryhdytään tarvittaviin suojaaviin toimenpiteisiin. Riskien hallinnassa on kiinnitetty huomiota liiketoiminnan jatkuvuuden turvaamiseen ja taloudellisten väärinkäytösten ennaltaehkäisyyn.

Valvontatoimenpiteet

Sisäisen valvonnan toimenpiteet on integroitu osaksi konsernin liiketoiminnan yleistä johtamis- ja raportointiprosessia. Tytäryhtiöt raportoivat liiketoiminnan ja tuloksen kehityksestä sekä merkittävimmistä poikkeamista kuukausittain sekä vuosineljänneksittäin konsernijohtolle. Konsernijohto raportoi koko konsernin toiminnasta hallitukselle, joka yhdessä toimitusjohtajan kanssa päättää konsernin toimintaa ohjaavista menettelytavoista sekä konsernin strategiasta.

Tytäryhtiöiden hallituksissa seurataan tytäryhtiöiden liiketoiminnan kehitystä sekä valvotaan, että emoyhtiön vahvistamia liiketoiminnan ohjauksen osalta antamia ohjeita sekä muita menettelyohjeita noudatetaan. Tytäryhtiöiden hallitukset kokoontuvat pääsääntöisesti kuukausittain. Tytäryhtiöiden hallitusten työskentely perustuu tytäryhtiöiden johdon laatimiin kirjallisiin kuukausi- ja vuosiraportteihin sekä talousraportteihin.

Biohitin liiketoiminnan valvonta tapahtuu edellä esitetyn johtamisjärjestelmän avulla. Liiketoiminnan seuranta ja varainhoidon valvontaa varten yhtiössä on käytävissä tarvittavat raportointijärjestelmät. Emoyhtiön talousosasto antaa ohjeet tilinpäätöksen ja osavuosikatsausten laadinnasta sekä laatii konsernitilinpäätöksen.

Emoyhtiön talousosasto hoitaa keskitetysti hallituksen ja toimitusjohtajan antamien ohjeiden puitteissa Biohit-konsernin varainhankintaan ja -hallintaan liittyviä tehtäviä ja vastaa korko- ja kurssiriskin hallinnasta. Tytäryhtiöiden johtajat valvovat, että raportointi kunkin tytäryhtiön osalta tehdään konsernijohtoon antamien ohjeiden mukaisesti.

Emoyhtiön hallinto-osasto ohjeistaa ja valvoo yhtiössä tehtäviä sopimuksia sekä ohjaa ja valvoo konsernissa toteutettavaa henkilöstöpolitiikkaa.

Viestintä ja tiedotus

Biohitin tavoitteena on viestiä aktiivisesti, oikea-aikaisesti ja yhdenmukaisesti yhtiön toiminnasta kaikille sidosryhmilleen. Yhtiö pyrkii viestinnällä ottamaan kaikkien sidosryhmien erikoistarpeet ja -intressit huomioon. Tavoitteena on lisätä luottamusta yhtiötä kohtaan ja siten edistää yhtiön liiketoimintaa. Biohitin hallitus on vahvistanut tiedonantoperiaatteet, joiden avulla pyritään varmistamaan tiedon tarkkuus ja luotettavuus. Periaatteissa on vahvistettu myös, kuka vastaa kulloinkin tiedottamisesta.

Biohitin taloushallinto jakaa säännöllisesti tietoa taloushallinnon raportointiin liittyvistä prosesseista, joilla taataan sisäisen valvonnan tehokkuuden edellyttämä tiedon reaaliaikainen saanti. Taloushallinnon ohjeistukset sekä yhtiön tiedonantoperiaatteet pyrkivät varmistamaan sen, että sisäisen valvonnan edellyttämä viestintä ja tiedotus tapahtuu riittävän kattavasti ja nopeasti.

Seuranta

Taloudelliseen raportointiin liittyvän sisäisen valvonnan tehokkuutta valvovat hallitus, toimitusjohtaja, johtoryhmän jäsenet sekä tytäryhtiöiden toimitusjohtajat. Valvonnan pääpainopisteenä on viikoittaisten ja kuukausittaisten talousraporttien ja ennusteiden seuraaminen sekä liiketoimintasuunnitelmista tapahtuvien poikkeamien analysointi. Seuranta toteutuu säännönmukaisesti kaikissa hallituksen ja johtoryhmän kokouksissa, joissa raportit käydään läpi. Seurantaa tukee konsernijohtoon ja yhtiön tilintarkastajan säännönmukainen yhteydenpito ja poikkeamien läpikäynti, mikä tapahtuu vähintään vuosineljänneksittäin.

Konsernin tytäryhtiöiden tilintarkastuksen puitteet ja keskeisimmät tarkastusalueet määritellään yhdessä konsernin talousjohtoon ja päävastuullisen tilintarkastajan kesken. Biohitissä ei ole erillistä sisäisen tarkastuksen yksikköä, vaan päävastuu sisäisen tarkastuksen käytännön toteuttamisesta on konsernin taloushallinnolla.

Konsernin liiketoiminnan seuranta ja varainhoidon valvontaa varten yhtiössä on käytävissä tarvittavat sisäisen valvonnan raportointijärjestelmät. Raportointijärjestelmät tuottavat yhtiön taloushallinnolle kuukausitasolla taloudellista informaatiota mm. sen varmistamiseksi että emoyhtiön vahvistamia taloushallinnon ohjeita mm. toimivaltuuksien osalta noudatetaan.

Konsernin tilintarkastaja sekä kunkin tytäryhtiön tilintarkastaja arvioi sisäisen valvontajärjestelmän toimivuutta tilintarkastuksen yhteydessä sekä satunnaisesti pistokokein tilikauden aikana.

TILINTARKASTUS 2014

Biohitin lakisääteisestä tilintarkastuksesta vastaa yhtiökokouksen valitsema tilintarkastaja. Yhtiöjärjestyksen mukaan yhtiössä on yksi tilintarkastaja, jonka on oltava Keskuskaupakamarin hyväksymä tilintarkastusyhteisö. Biohitin tilintarkastajana on vuonna 2014 toiminut KHT-yhteisö PricewaterhouseCoopers Oy päävastuullisena tilintarkastajana KHT-tilintarkastaja Pasi Karppinen.

Tilintarkastuspalkkiot

Tilikaudella 2014 laskutetut tilintarkastuspalkkiot olivat konsernissa yhteensä 67 tuhatta euroa (42 tuhatta euroa vuonna 2013). Edelliselle tilintarkastusyhteisölle EY:lle on maksettu tilintarkastuspalkkioita 2 tuhatta euroa tilikaudella 2014 ja nykyiselle tilintarkastusyhteisölle PricewaterhouseCoopers Oy:lle 56 tuhatta euroa. Lisäksi tilintarkastusyhteisö PricewaterhouseCoopers Oy:lle on maksettu muista palveluista yhteensä 32 tuhatta euroa (EY:lle maksettu muista palveluista 33 tuhatta euroa vuonna 2013).

SISÄPIIRI

Biohitissä on käytössä sisäpiiriohje, joka muodostuu Nasdaq Helsingin sisäpiiriohjeesta ja Biohitiä koskevista täsmennyksistä.

Biohitin sisäpiiriasioiden valvonnasta vastaa yhtiön toimitusjohtaja. Hän vastaa mm. siitä, että sisäpiiritietoa käsittelemään joutuvat henkilöt ovat tietoisia sisäpiirimääräyksistä ja että he noudattavat kaupankäyntirajoituksia. Yhtiön sisäpiiriläiset eivät saa käydä kauppaa Biohit Oyj:n liikkeeseen laskemilla arvopapereilla 21 vuorokauden aikana ennen tilinpäätöstiedotteen ja osavuosikatsausten julkistamista. Hankekohtaiset sisäpiiriläiset eivät saa käydä kauppaa yhtiön arvopapereilla ennen hankkeen julkistamista tai sen raukeamista.

Biohitin sisäpiiriläisten omistus- ja kaupankäyntitiedot löytyvät osoitteesta www.biohit.fi/sijoittajat.

Tilinpäätös 2014

Hallituksen toimintakertomus 2014	21
Konsernin laaja tuloslaskelma	26
Konsernitase	27
Laskelma konsernin oman pääoman muutoksista	28
Konsernin rahavirtalaskelma	29
Konsernitilinpäätöksen liitetiedot	30
Keskeiset tunnusluvut	52
Osakkeet ja osakkeenomistajat	54
Tunnuslukujen laskentakaavat	56
Emoyhtiön tuloslaskelma (FAS)	57
Emoyhtiön tase (FAS)	58
Emoyhtiön rahavirtalaskelma	59
Emoyhtiön tilinpäätöksen liitetiedot	60
Hallituksen voitonjakoesitys	69
Tilintarkastuskertomus	70

Hallituksen toimintakertomus 2014

YHTEENVETO

- Yhtiöllä on yksi liiketoimintasegmentti, diagnostiikka
- Yhtiön liikevaihto 4,4 milj. euroa (3,5 milj. euroa 1–12/2013)
- Yhtiön liike-tulos –4,5 milj. euroa (–5,9 milj. euroa).
- Tulos ennen veroja –4,3 milj. euroa (–5,9 milj. euroa)
- Jatkuvien liiketoimintojen osakekohtainen tulos –0,32 euroa (–0,43 euroa)
- Kansainvälisen liiketoiminnan osuus liikevaihdosta 91,5% (87,8%)

Biohitin toiminnan kehittämisen kulmakivenä on jakelijoiden ja asiakkuuksien hankkiminen pääasiassa kansainvälisesti partneroinnin kautta. Keskeisenä tavoitteenamme on luoda motivoitunut ja vahva globaali jakelijaverkosto.

Panostamme kuitenkin edelleen myyntiin ja markkinointiin, jakelukanavien rakentamiseen sekä jakelijayhteistyön kehittämiseen. Keihäänkärkituotteitamme ovat Acetium, GastroPanel ja diagnostiset pikatestit päämarkkina-alueina Eurooppa ja Aasia.

Vuonna 2014 Biohitin liikevaihto kasvoi 26,4% edelliseen vuoteen nähden. Biohitin vahva tase tarjoaa hyvät edellytykset liiketoiminnan rakentamiselle ja tuotteiden suuren potentiaalin hyödyntämiseen. Yhtiömme omavaraisuusaste vuoden 2014 lopussa oli 87,5% (82,2%) ja sillä oli lyhytaikaisia varoja 10,4 miljoonaa euroa.

KONSERNIN KESKEISET TUNNUSLUVUT

	1–12/2014	1–12/2013
Liikevaihto, MEUR	4,4	3,5
Liikevoitto/ -tappio, jatkuvat toiminnot MEUR	–4,5	–5,9
Voitto/tappio ennen veroja, MEUR	–4,3	–5,9
Katsauskauden voitto/tappio, jatkuvat toiminnot MEUR	–4,4	–5,9
Katsauskauden voitto/tappio, lopetetut toiminnot MEUR	3,3	0,0
Katsauskauden voitto/tappio, MEUR	–1,2	–5,9
Henkilöstö keskimäärin	50	44
Henkilöstö kauden lopussa	51	47
Omavaraisuusaste %	87,5%	82,2%
Tulos / Osake, jatkuvat toiminnot EUR	–0,32	–0,43
Tulos / Osake, lopetetut toiminnot, laimentamaton EUR	0,23	
Tulos / Osake, lopetetut toiminnot, laimennettu EUR	0,22	
Oma pääoma / Osake, EUR	0,9	1,6
Kaikkien osakkeiden keskimääräinen lukumäärä kaudella	13 941 286	13 727 251
Osakkeiden lukumäärä kauden lopussa	14 135 593	13 810 593

RAPORTOINTI

Yhtiön tuoteperhe koostuu diagnostisista testeistä, asetaldehydiä sitovista Acetium-tuotteista ja monoklonalisista vasta-aineista. Yhtiö luokittelee koko tuoteportfolion yhteen segmenttiin.

LIKEVAIHTO JA TULOS

Liikevaihto kasvoi 26,4% vuodesta 2013. Kansainvälisen liiketoiminnan osuus liikevaihdosta pysyi korkealla ollen 91,5% (87,8%). Liiketulos oli -4,5 milj. euroa (-5,9 milj. euroa).

Nesteannosteluliiketoiminnan kaupan yhteydessä loppuvuonna 2011 myyntivoitosta jätettiin tulouttamatta 3,5 milj. euroa johtuen kaupan sopimusehdoista ja muista vielä avoimista kauppiaan liittyvistä seikoista, mikä tuloutettiin 31.3.2014 kun kauppa saatettiin päätökseen.

Konsernin liikevaihto

MEUR	2014	2013
Liikevaihto	4,4	3,5
Yhteensä	4,4	3,5

Konsernin liiketulos

MEUR	2014	2013
Konsernin liiketulos	-4,5	-5,9
Yhteensä	-4,5	-5,9

TASE

Oikaistun taseen loppusumma 31.12.2014 oli 14,5 milj. euroa (27,3 milj. euroa). Biohitin vahva tase tarjoaa hyvät edellytykset liiketoiminnan rakentamiselle ja tuotteiden suuren potentiaalin hyödyntämiseen. Yhtiömme omavaraisuusaste vuoden 2014 lopussa oli 87,5% (82,2%) ja sillä oli lyhytaikaisia varoja 10,4 miljoonaa euroa.

RAHOITUS

Yhtiön rahoitusasema on hyvä ja se mahdollistaa panostuksen kansainvälisen jakelijaverkoston rakentamiseen sekä uusien tuotteiden kehittämiseen ja kaupallistamiseen. Yhtiön maksuvalmius on hyvä. Yhtiön rahoitusvarat olivat tilikauden päättyessä 10,4 milj. euroa (15,7 milj. euroa).

TUTKIMUS- JA KEHITYSTOIMINTA

Liiketoiminnan tutkimus- ja kehitystoiminta on keskittynyt innovaatioiden ja tuotteiden edelleen kehittämiseen, parantamiseen sekä niiden kaupallistamiseen. Yhtiö käyttää myös ulkopuolisia asiantuntijoita sekä alihankkijoita tutkimus- ja kehitystoiminnassaan. Kehittämismenoja ei ole aktivoitu. Tutkimus- ja kehitystoiminnan menot olivat vuonna 2014 2,1 milj. euroa (1,1 milj. euroa).

INVESTOINNIT

Vuoden 2014 bruttoinvestoinnit olivat 0,5 milj. euroa (1,8 milj. euroa). Tilikauden olennaisimmat investoinnit liittyivät tuotannon automatisointiin liittyviin laitehankintoihin.

HENKILÖSTÖ

Henkilöstön lukumäärä konsernissa oli katsauskaudella keskimäärin 50 (44 vuonna 2013), joista emoyhtiön palveluksessa oli 41 (34) ja tytäryritysten 9 (10). Vuoden 2014 lopussa henkilöstömäärä oli 51 (47), joista emoyhtiön palveluksessa oli 42 (38) ja tytäryritysten 9 (9).

LÄHIAJAN RISKIT JA EPÄVARMUUSTEKIJÄT

Yhtiön keskeiset riskitekijät liittyvät liiketoiminnan kasvun vaatimiin panostuksiin. Näitä riskitekijöitä ovat muun muassa onnistuminen kliinisissä tutkimuksissa, uusien markkina-alueiden ja jakelukanavien valinnassa ja kehittämisessä, henkilörekrytoinneissa, rekisteröintiprosesseissa ja tuotteiden hinnoittelussa sekä seulontaohjelmien etenemiseen vaikuttavat poliittiset päätöksentekoon liittyvät riskit. Lähiajan riskitekijöissä keskeistä on uusien markkina-alueiden valinnan onnistuminen ja niille laajenemisen ajoitus sekä tuotteiden saama vastaanotto. Kansainvälisen politiikan viime aikoina lisääntyneet epävarmuustekijät saattavat vaikuttaa liiketoimintaan epäsuotuisasti.

Tuotteiden rekisteröintiprosessin kesto vaihtelee markkina-alueittain ja sen kesto vaikuttaa liiketoiminnan suotuisaan kehittymiseen. Ei voida tarkkaan arvioida kuinka paljon viranomaisten käsittelyaikaa kuluu ennen kun rekisteröinnit päämarkkina-alueilla on saatu päätökseen ja liikevaihtoa syntyy.

Yhtiön likvidien varojen sijoitustoiminnan päämääränä on saavuttaa tuottoa erittäin vähäisellä pääoman menettämisen riskillä. Sijoitussalkku koostuu talletuksista, rahamarkkinasijoituksista ja yrityslainoista. Olennaista on sijoitusten riittävä hajauttaminen omaisuusluokkien, sijoitusinstrumenttien ja vastapuolien kesken. Yhtiö käyttää vähintään kahta kumppania sijoitustoiminnassaan.

Liiketoiminnan asiakaskunta on laajalti hajautettu. Yhtiö ei ole merkittävästi riippuvainen yksittäisistä asiakkaista tai projektitoimituksista. Poikkeuksen tekee Kiinan GastroPanel®-myynti, joka on nykyisellään Biohitille erityisen merkittävä. Suurin osa yhtiön liiketoiminnasta on euromääräistä, eikä kurssivaihtelun välillisillä vaikutuksilla arvioida olevan olennaista merkitystä.

NÄKYMÄT VUONNA 2015

Liikevaihdon kehitykseen vaikuttaa se, että Biohitillä on yhdessä uusien jakelijoidensa ja lisenssikumppaniensa kanssa käynnissä useita tuotteiden rekisteröintejä useilla eri markkinoilla. Käynnissä olevien tuoterekisteröintien valmistamiseen vaikuttavat myös Biohitin ulkopuoliset tekijät. Lisäksi käynnissä on neuvotteluita merkittävien seulontaprojektien käynnistämiseksi, mutta niiden eteneemiseen vaikuttavat kuitenkin monenlaiset poliittiset riskit.

Kustannusrakenteelle olennaista on Biohitin merkittävä panostaminen erilaisiin tutkimuksiin, joiden avulla hankitaan lisää näyttöä Biohitin diagnostisten testien toimivuudesta erilaisissa kliinisissä asetelmissä sekä väestöpohjaisissa seulonnoissa. Erilaisin lumekontrolloiduin kaksoissokkotutkimuksin tullaan arvioimaan Acetium-tuotteiden tehoa kokonaan uusissa kliinisissä käyttöindikaatioissa. Samaan aikaan GastroPanel-testikokonaisuutta yhtenäistetään. Tämä tarkoittaa GastroPanelin erillisten testien reaktio-olosuhteiden ja -liuosten yhdenmukais-tamista, millä lisätään paneelin helppokäyttöisyyttä ja säästetään valmistuskustannuksia. Tuotantoa tehostetaan investoinnin kilpailukykyisemmäksi. Nämä strategisesti merkittävät uudet hankkeet vaativat lisäpanostuksia vuonna 2015.

Aiomme kasvaa kannattavaksi ja olemme vahvasti sitoutuneet toteuttamaan yhtiön kannattavan tulevaisuuden kannalta välttämättömät toimenpiteet. Liikevaihdon arvioidaan kasvavan vuoden 2015 aikana.

Yhtiö ei arvioi milloin jatkuvien toimintojen tulos kääntyy voitolliseksi.

TILIKAUDEN KESKEISET TAPAHTUMAT

Vuonna 2014 Biohitin liikevaihto kasvoi 26,4 % edelliseen vuoteen nähden. Biohit Oyj:n liiketoiminnan kehittämisen painopisteinä olivat kansainvälisen jakelijaverkoston tukeminen, panostukset kliniseen tutkimustoimintaan sekä uusien tuotelanseerausten valmistelu.

Biohit toi kuluneen vuoden aikana markkinoille kolme uutta tuotetta, joista vuoden viimeisellä kvartaalilla uudelleenlanseerattiin BIOHIT ColonView -testi ulosteen piilevän veren havaitsemiseksi. Muut uudet tuotteet olivat BIOHIT Active B12 (Holotranscobalamin) -vitamiinitesti, minkä lisäksi Biohit toi markkinoille BIOHIT Calprotectin ELISA -testin tulehduksellisten suolistosairauksien (IBD) osoittamiseen ja hoidon seurantaan sekä erottamiseen ärtyneen suolen oireyhtymästä (IBS).

Kuluneen vuoden aikana laajensimme jakelijakenttää edelleen. Solmimme taiwanilaisen Giraffes Pharmaceutical Companyn kanssa sopimuksen koskien Acetium®-kapselin ja Acetium-imeskelytabletin myyntiä ja markkinointia Taiwanissa. Lisäksi teimme Eastar Pharmaceuticalsin kanssa sopimuksen koskien Acetium-imeskelytabletin jakelua Kiinassa. Vahvistimme kansainvälistä diagnostiikan jakeluverkostoa aloittaessamme yhteistyön Eurobion kanssa, joka toimii Biohitin diagnostiikkajakelijana Ranskassa, Marokossa, Tunisiassa ja Algeriassa. Lisäksi solmimme Bestbionin kanssa sopimuksen pikatestien jakelusta Saksassa.

Vuoden aikana solmimme lisäksi seuraavat sopimukset diagnostiikkaliiketoimintaan liittyen: A&P Italian Pharmaceuticals S.r.l. (Romania), Biohemed (Serbia), Biomed S.A. (Espanja), Meditecno Médicos e Sistemas de Diagnóstico Lda (Portugali), Polygon Diagnostics AG (sopimuslaajennus, Sveitsi), ERICON S.r.l. (Moldova), R&D Systems China Co. Ltd. (Kiina), MoiGen (Korea), Biospacific Inc. (USA), Kureha trading Co. Ltd. (Japani), Laboratorios Progalénika S.A. de C.V. (sopimuslaajennus, Argentina, Bolivia, Brasilia, Chile, Columbia, Costa Rica, Ecuador, El Salvador, Guatemala, Guyana, Ranskan Guyana, Honduras, Meksiko,

Nicaragua, Panama, Paraguay, Peru, Surinam, Uruguay, Venezuela), JOLI Medical Products Inc. (USA), Al-Misbar Medical Technology Co. (Jordan), Gulfmed (Egypti), Aloris Vital s.r.o (Slovakia), Gulf Orlando Medical Company (Kuwait), Youlum Biotechnology Co. Ltd. (Taiwan), Productos Weens S.r.l. (Peru) ja Jolex (Taiwan). Acetium-valmisteita koskien solmimme lisäksi seuraavat sopimukset: A&P Italian Pharmaceuticals S.r.l (Romania), IldengunHoshuu (Mongolia) ja Biohemed (Serbia).

Tuotteiden rekisteröintiprosessin kesto vaihtelee markkina-alueittain. Tästä johtuen ei voida tarkkaan arvioida kuinka paljon viranomaisten käsittelyaikaa kuluu ennen kun rekisteröinnit näillä alueilla on saatu päätökseen ja myynti voi alkaa. Asetaldehydiä sitovan kapselin rekisteröinti Meksikossa on kesken johtuen paikallisen rekisteröintiviranomaisen organisaatiomuutoksista.

Liiketoiminta	1-12/2014	1-12/2013
Liikevaihto, MEUR	4,4	3,5
Muutos edellisvuoteen nähden, %	26,4 %	68,6 %
Liiketulos, MEUR *	-4,5	-5,9
Muutos edellisvuoteen nähden, %	23,1 %	-27,8 %
Liiketulos, % liikevaihdosta	-103 %	-170 %

TILIKAUDEN JÄLKEISET TAPAHTUMAT

Biohit ja Ympyrätalon apteekki yhteistyöhön

Biohit ja Ympyrätalon apteekki ovat sopineet yhteistyöstä, jossa Ympyrätalon apteekki tarjoaa asiakkailleen Biohitin diagnostisia testejä. Yhteistyö kattaa Biohitin testejä ruoansulatuskanavan alueen sairauksien diagnostiikkaan. Ympyrätalon apteekki tarjoaa sairaanhoitajapalveluita ja testejä osana pysyvää perusvalikoimaa.

Biohit Oyj ja Akeso Acetium-jakelusopimukseen Venäjällä

Biohit Oyj on allekirjoittanut jakelijasopimuksen Akeso Pharmaceuticals'in kanssa. Sopimus astuu voimaan välittömästi ja sen myötä Akeso saa yksinoikeudet Acetium-kapselin jakeluun Venäjällä.

BIOHIT ColonView on markkinoiden paras suolistosyövän seulontatesti

Suolistosyövän seulontatestejä vertailevan kansainvälisen tutkimuksen tulokset ovat valmistuneet ja tutkimuksesta kirjoitettu tieteellinen raportti on hyväksytty julkaistavaksi kansainvälisessä Anticancer Research -nimisessä syövän-tutkimusjulkaisussa.

HALLINTO

Varsinainen yhtiökokous

14.4.2014 pidetty varsinainen yhtiökokous päätti, että yhtiö jakaa osinkoa 31.12.2013 päättyneeltä tilikaudelta kultakin A-osakkeelta 0,72 euroa ja kultakin B-osakkeelta 0,7234 euroa, yhteensä 10,0 milj. euroa ja että emoyhtiön tilikauden tappio siirretään edellisten tilikausien voitto- ja tappiotilille.

Yhtiökokous päätti, että hallituksen jäsenten lukumäärä on viisi (5) ja valitsi hallitukseen seuraavan varsinaisen yhtiökokouksen loppuun saakka seuraavat henkilöt: nykyiset jäsenet professori Osmo Suovaniemi, professori Mikko Salaspuro, kauppaneuvos Eero Lehti ja DI Seppo Luode sekä toimitusjohtaja Franco Aiolfi.

Tilintarkastajaksi valittiin KHT-yhteisö PricewaterhouseCoopers Oy, päävastuullisena tilintarkastajana KHT Pasi Karppinen.

BIOHIT OYJ:N JOHTORYHMÄ

Biohitin johtoryhmä koostuu seuraavista henkilöistä: toimitusjohtaja Semi Korpela, talousjohtaja Niklas Nordström, liiketoiminnan kehitysjohtaja Lea Paloheimo, laatujohtaja Annika Astola, tutkimus- ja tuotekehitysjohtaja Panu Hendolin, myynti- ja markkinointijohtaja Anu Mickels ja lääketieteellinen johtaja Kari Syrjänen.

OSAKEVAIHTO JA KURSSIKEHITYS

Biohit Oyj:n osakkeiden lukumäärä on 14 135 593 (13 810 593), joista 2 975 500 (2 975 500) kuuluu sarjaan A ja 11 160 093 (10 835 093) kuuluu sarjaan B. Biohit Oyj:n B-sarjan osakkeet on noteerattu Nasdaq Helsingissä Small cap/Terveysterveystoiminta -ryhmässä tunnuksella BIOBV.

Koko osakekannan markkina-arvo (olettaen A-osakkeen markkina-arvoksi saman kuin B-osakkeella) oli katsoauskauden lopussa 66,2 milj. euroa (104,4 milj. euroa 31.12.2013). Osakevaihto tilikaudella oli 25,9 milj. euroa.

BIOBV/NASDAQ OMX

Helsinki	1-12/2014	1-12/2013
Ylin kurssi, EUR	8,17	9,10
Alin kurssi, EUR	4,57	4,00
Keskikurssi, EUR	6,35	6,59
Kauden päätöskurssi, EUR	4,68	7,56
Kokonaisvaihto, EUR	25 927 811	56 629 275
Kokonaisvaihto, kpl	4 028 617	8 592 747

Osakkeenomistajat

Katsauskauden lopussa 31.12.2014 yhtiöllä oli 6 841 osakkeenomistajaa (6 126 omistajaa 31.12.2013). Kotitalouksien osuus osakekannasta oli 77,9% (77,6%), yritysten osuus 20,1% (20,6%) ja julkisyhteisöjen osuus 0,0% (0,0%).

Ulkomaisten ja hallintarekisteröityjen omistajien hallussa oli 1,8% (1,7%) kaikista osakkeista.

Lisätietoja osakkeista, suurimmista osakkeenomistajista sekä johdon omistuksesta löytyy liitetiedoista, sekä yhtiön verkkosivuilta www.biohit.fi/sijoittajat.

Hallituksen voitonjakoehdotus

Emoyhtiön voitonjakokelpoiset varat (vapaa oma pääoma) 31.12.2014 ovat 9 132 650,85 euroa (18 925 151,92), josta tilikauden tappio on 550 514,94 euroa (tappio 4 353 257,22 euroa). Hallitus ehdottaa yhtiökokoukselle, että yhtiö ei jaa osinkoa päättyneeltä tilikaudelta.

Yhtiökokous

Varsinainen yhtiökokous pidetään maanantaina 20.4.2015 klo 15:00 alkaen Pörssitalon Pörssisalissa, osoitteessa Fabianinkatu 14, 00100 Helsinki.

Laatimisperiaatteet

Biohit Oyj on tämän vuositilinpäätöksen laatimisessa soveltanut samoja laatimisperiaatteita kuin vuositilinpäätöksessään 2013. Vuonna 2014 voimaan tulleet standardit eivät ole aiheuttaneet tilinpäätöksen laadintaperiaatteisiin olennaisia muutoksia lukuun ottamatta IFRS 10 ja 11 -standardien käyttöönottoa. IFRS 10 ja 11 standardien käyttöönoton vaikutukset on eritelty tarkemmin konsernitilinpäätöksen laadintaperiaatteissa.

Kaikki luvut on pyöristetty, minkä vuoksi yksittäisten lukujen summa saattaa poiketa esitetystä summaluvusta.

Selvitys hallinto- ja ohjausjärjestelmästä

Biohit Oyj julkistaa erillisen selvityksen Biohitin hallinto- ja ohjausjärjestelmästä (Corporate Governance Statement) internet-sivuillaan osoitteessa www.biohit.fi.

Helsingissä 16. maaliskuuta 2015

Biohit Oyj Hallitus

Konsernin laaja tuloslaskelma

1 000 €	Liitetieto	1.1.-31.12.2014	1.1.-31.12.2013
Liikevaihto	3	4 363	3 452
Hankinnan ja valmistuksen kulut	6	-1 924	-1 701
Bruttokate		2 440	1 751
Liiketoiminnan muut tuotot	5	245	44
Myyntin ja markkinoinnin kulut	7	-2 058	-2 369
Hallinnon kulut	8	-3 063	-4 223
Tutkimus- ja kehitystoiminnan kulut	9	-2 067	-1 063
Liikevoitto		-4 504	-5 860
Rahoitustuotot	13	250	164
Rahoituskulut	13	-58	-224
Rahoitustuotot ja kulut		192	-61
Voitto ennen veroja		-4 312	-5 921
Tuloverot	14	-105	4
Tilikauden voitto / tappio		-4 417	-5 917
Tilikauden tulos, lopetetut toiminnot	5	3 257	-
Myytävikissä olevat rahavarat		81	106
Muuntoerot		0	5
Laajan tuloksen erät, jotka voidaan siirtää myöhemmin tulosvaikutteiseksi		81	111
Tilikauden laaja tulos yhteensä		-1 080	-5 806
Tilikauden voiton jakautuminen			
Emoyhtiön omistajille		-1 161	-5 917
Yhteensä		-1 161	-5 917
Tilikauden laajan tuloksen jakautuminen			
Emoyhtiön omistajille		-1 080	-5 806
Yhteensä		-1 080	-5 806
Osakekohtainen tulos, laimentamaton ja laimennettu, EUR	15	-0,32	-0,43
Osakekohtainen tulos, lopetetut toiminnot, laimentamaton, EUR	15	0,23	
Osakekohtainen tulos, lopetetut toiminnot, laimennettu, EUR	15	0,22	

Konsernitase

1 000 €	Liitetieto	31.12.2014	31.12.2013
VARAT			
Pitkäaikaiset varat			
Aineettomat hyödykkeet	16	1 607	1 732
Aineelliset käyttöomaisuushyödykkeet	17	857	506
Muut pitkäaikaiset rahoitusvarat	18	4	1 002
Laskennalliset verosaamiset	19	30	4
Pitkäaikaiset varat yhteensä		2 497	3 244
Lyhytaikaiset varat			
Vaihto-omaisuus	20	816	646
Myyntisaamiset ja muut saamiset	18, 21	775	7 703
Muut lyhytaikaiset rahoitusvarat	18, 22	9 811	15 246
Rahavarat	18, 22	608	467
Lyhytaikaiset varat yhteensä		12 011	24 062
Varat yhteensä		14 508	27 306

Vuoden 2013 muut saamiset sisältävät sulkutilillä olevan saamisen vuoden 2011 liiketoimintakaupasta 6,8 miljoonaa euroa. Sulkutilillä olevat varat vapautuivat 31.3.2014.

OMA PÄÄOMA JA VELAT

Oma pääoma	Liitetieto	31.12.2014	31.12.2013
Osaakepääoma			
Osakepääoma	23	2 350	2 348
Sijoitetun vapaan oman pääoman rahasto	23	1 882	2 750
Muuntoerot	23	5	5
Kertyneet voittovarot		8 439	17 347
Emoyhtiön osakkeenomistajien oman pääoman osuus		12 677	22 450
Oma pääoma yhteensä		12 677	22 450
Pitkäaikainen vieras pääoma			
Laskennalliset verovelat	19, 26	200	209
Muut velat	18, 26	3	-
Pitkäaikainen vieras pääoma yhteensä		203	209
Lyhytaikainen vieras pääoma			
Ostovelat	18, 26	529	341
Lyhytaikainen korollinen vieras pääoma	18, 25	256	384
Verovelat	18, 26	54	65
Muut velat	18, 26	789	3 856
Lyhytaikainen vieras pääoma yhteensä		1 628	4 647
Oma pääoma ja velat yhteensä		14 508	27 306

Laskelma konsernin oman pääoman muutoksista

1 000 €

Emoyhtiön osakkeenomistajien oman pääoman osuus

	Osake- pääoma	Muuntoerot	Sijoitetun vapaan oman pääoman rahasto	Kertyneet voittovarot	Oma pääoma yhteensä
Oma pääoma 1.1.2013	2 315	-	3 226	29 951	35 492
Osingonjako	-	-	-	-6 792	-6 792
Pääoman palautus	-	-	-3 225	-	-3 225
Suunnattu osakeanti	31	-	1 096	-	1 127
Johdon kannustinjärjestelmä	-	-	1 610	-	1 610
Optioiden merkintä	3	-	42	-	45
Tilikauden laaja tulos yhteensä	-	5	-	-5 811	-5 806
Oma pääoma 31.12.2013	2 348	5	2 750	17 347	22 450

1 000 €

Emoyhtiön osakkeenomistajien oman pääoman osuus

	Osake- pääoma	Muuntoerot	Sijoitetun vapaan oman pääoman rahasto	Kertyneet voittovarot	Oma pääoma yhteensä
Oma pääoma 1.1.2014	2 348	5	2 750	17 347	22 450
Osingonjako	-	-	-	-9 988	-9 988
Johdon kannustinjärjestelmä	-	-	-1 610	2 159	549
Optioiden merkintä	3	-	742	-	745
Tilikauden laaja tulos yhteensä	-	0	-	-1 080	-1 080
Oma pääoma 31.12.2014	2 350	5	1 882	8 439	12 677

Konsernin rahavirtalaskelma

1 000 €	Liitetieto	2014	2013
Liiketoiminnan rahavirta			
Tilikauden voitto		-1 161	-5 917
Oikaisut tilikauden tulokseen			
Liiketoimet, joihin ei liity maksutapahtumaa		-2 661	1 612
Poistot		231	207
Realisoitumattomat kurssivoitot ja -tappiot		-2	-0
Rahoitustuotot ja -kulut		-190	61
Tuloverot		105	-0
Oikaisut tilikauden tulokseen yhteensä		-2 517	1 880
Käyttöpääoman muutos			
Lyhytaikaisten korottomien liikesaamisten lisäys (-)/vähennys (+)		151	-368
Vaihto-omaisuuden lisäys (-)/vähennys (+)		-148	-202
Lyhytaikaisten korottomien velkojen lisäys (+)/vähennys (-)		204	53
Käyttöpääoman muutos yhteensä		207	-516
Maksetut korot		-44	-199
Saadut korot		210	280
Realisoituneet kurssivoitot ja -tappiot		-14	-26
Maksetut tuloverot		-117	56
Liiketoiminnan nettorahavirta		-3 435	-4 443
Investointien rahavirta			
Investoinnit aineellisiin ja aineettomiin hyödykkeisiin		-401	-475
Aineellisten ja aineettomien hyödykkeiden luovutustulot		12	-
Luovutustuotot investoinneista rahastoihin ja talletuksiin		6 516	15 108
Luovutustuotot nesteannosteliiiketoiminnan myynnistä		6 814	-
Investointien nettorahavirta		12 941	14 633
Rahoituksen rahavirta			
Maksullinen osakeanti		751	45
Maksetut osingot ja muu voitonjako		-9 991	-10 017
Lainojen takaisinmaksut		-128	-
Rahoituksen nettorahavirta		-9 369	-9 972
Rahavarojen muutos			
		137	218
Rahavarat tilikauden alussa		467	248
Valuuttakurssien muutosten vaikutus		4	0
Rahavarat tilikauden lopussa	22	608	467

Konsernitilin- päättöksen liitetiedot

1 YRITYKSEN PERUSTIEDOT

Biohit Oyj on suomalainen julkinen osakeyhtiö, joka valmistaa diagnostiikkatuotteita sekä diagnostisia analyysijärjestelmiä tutkimuslaitosten, terveydenhuollon ja teollisuuden käyttöön. Emoyhtiön kotipaikka on Helsinki.

Jäljennös konsernitilinpäätöksestä on saatavissa Internet-sivuilta www.biohit.fi sekä konsernin emoyhtiön pääkonttorista osoitteesta Laippatie 1, Helsinki.

Biohit Oyj:n hallitus on hyväksynyt tilinpäätöksen julkistettavaksi kokouksessaan 23.2.2015. Suomen osakeyhtiölain mukaan osakkeenomistajilla on mahdollisuus hyväksyä tai hylätä tilinpäätös sen julkistamisen jälkeen pidettävässä yhtiökokouksessa. Yhtiökokouksella on myös mahdollisuus tehdä päätös tilinpäätöksen muuttamisesta.

2 TILINPÄÄTÖKSEN LAADINTAPERIAATTEET

Laatimisperiaatteet

Tämä tilinpäätös on laadittu kansainvälisten tilinpäätösstandardien (International Financial Reporting Standards) mukaisesti ja sitä laadittaessa on noudatettu 31.12.2014 voimassaolevia IAS- ja IFRS-standardeja sekä SIC- ja IFRIC-tulkintoja. Kansainvälisillä tilinpäätösstandardeilla tarkoitetaan Suomen kirjanpitolaisissa ja sen nojalla annetuissa säännöksissä EU:n asetuksessa (EY) N:o 1606/2002 säädetyt menettelyt mukaisesti EU:ssa sovellettaviksi hyväksytyjä standardeja ja niistä annettuja tulkintoja. Konsernitilinpäätöksen liitetiedot ovat myös suomalaisen kirjanpito- ja yhteisölaainsäädännön mukaiset.

Konsernitilinpäätös on laadittu alkuperäisiin hankintamenoihin perustuen lukuun ottamatta myytävissä olevia sijoituksia sekä käypään arvoon tulosvaikutteisesti kirjattavia rahoitusvaroja ja -velkoja. Tilinpäätöstiedot esitetään tuhansina euroina. Tilinpäätöksessä esitetyt luvut on pyöristetty tarkoista arvoista, joten yksittäisten esitettyjen lukujen yhteenlaskettu summa voi poiketa esitetystä summaluvusta. Tunnusluvut on laskettu käyttäen tarkkoja arvoja.

Tilinpäätöksen laatiminen IFRS-standardien mukaisesti edellyttää konsernin johdolta tiettyjen arvioiden tekemistä ja harkintaa laatimisperiaatteiden soveltamisessa. Tietoa harkinnasta, jota johto on käyttänyt konsernin noudattamia tilinpäätöksen laatimisperiaatteita soveltaessaan ja jolla on eniten vaikutusta tilinpäätöksessä esitettäviin lukuihin, on esitetty kohdassa "Johdon harkintaa edellyttävät laatimisperiaatteet ja arvioihin liittyvät keskeiset epävarmuustekijät".

Esittämistapa

Konsernin tuloslaskelma esitetään yhtenä laskelmana, jossa ensin on esitetty konsernin jatkuvien toimintojen osuus tuloksesta ja tämän jälkeen lopetettujen toimintojen tulos yhdellä rivillä.

Konsolidointiperiaatteet

Konsernitilinpäätökseen sisältyvät emoyritys Biohit Oyj ja kaikki sen tytäryritykset. Tytäryrityksiä ovat kaikki sellaiset yritykset, joissa konsernilla on määräysvalta. Konsernilla on määräysvalta yrityksessä, jos se olemalla osallisena siinä, altistuu sen muuttuvalle tuotolle tai on oikeutettu sen muuttuvaan tuottoon ja se pystyy vaikuttamaan tähän tuottoon käyttämällä yritystä koskevaa valtaansa.

Konserniyhtiöiden keskinäinen osakkeenomistus on eliminoitu hankintamenomenetelmällä. Hankintameno luetaan luovutetut varat käypään arvoon, syntyneet tai vastattavaksi otetut velat, sekä liikkeeseen lasketut oman pääoman ehtoiset instrumentit. Hankitut tytäryritykset yhdistellään konsernitilinpäätökseen siitä hetkestä lähtien, kun konserni on saanut määräysvallan ja luovutetut tytäryritykset siihen saakka, jolloin määräysvalta lakkaa. Kaikki konsernin sisäiset liiketapahtumat, saamiset, velat ja realisoitumattomat voitot, sekä sisäinen voitonjako eliminoidaan konsernitilinpäätöstä laadittaessa. Realisoitumattomia tappioita ei eliminoida siinä tapauksessa, että tappio johtuu arvonalentumisesta. Tilikauden voiton jakautuminen emoyhtiön omistajille ja vähemmistölle esitetään tuloslaskelman yhteydessä ja vähemmistölle kuuluva osuus omista

pääomista esitetään omana eränään taseessa oman pääoman osana. Määräysvallattomien omistajien osuus kertyneistä tappioista kirjataan konsernitilinpäätökseen enintään sijoituksen määrään saakka. Konsernilla ei ole osakkuusyhtiöitä eikä vähemmistöosakkaita.

Ulkomaan rahan määräisten erien muuntaminen

Konsernin yksiköiden tulosta ja taloudellista asemaa koskevat luvut mitataan siinä valuutassa, joka on kunkin yksikön pääasiallisen toimintaympäristön valuutta. Konsernitilinpäätös on esitetty euroina, joka on konsernin emoyrityksen toiminta- ja esittämismuuttu.

Valuuttamääräiset liiketapahtumat merkitään toimintavaluutan määräisinä tapahtumapäivän kurssiin. Tilinpäätöshetkellä rahamääräiset saamiset ja velat muunnetaan tilinpäätöspäivän kurssiin. Valuuttamääräiset muut kuin rahamääräiset erät on muunnettu toimintavaluutan määräisiksi tapahtumapäivän kurssiin. Muuntamisesta syntyneet kurssierot kirjataan tuloslaskelmaan. Konsernin sisäisten myyntisaamisten ja ostovelkojen muuntamisesta syntyneet kurssierot kirjataan rahoituseriin ja vastaavat ulkoiset erät käsitellään myynnin- tai ostojen oikaisuerinä. Ulkomaisten tytäryhtiöiden tuloslaskelmat on muunnettu euroiksi tilikauden keskikurssin mukaan ja taseet tilinpäätöspäivän kurssin mukaan. Kurssiero, joka johtuu tuloslaskelmaerien muuntamisesta keskikurssin mukaan ja taseerien muuntamisesta tilinpäätöspäivän kurssin mukaan, on kirjattu omana eränä konsernin oman pääoman muuntoeroihin. Ulkomaiseen tytäryhtiöön tehdyksi nettosijoitukseksi laskettavan rahamääräisen erän kurssiero kirjataan muuntoeroihin.

Liiketoimintasegmentit

Yhtiön tuoteportfolio koostuu diagnostisista testeistä, asetaldehydiä sisältävistä tuotteista sekä monoklonalisista vasta-aineista. Yhtiö luokittelee koko tuoteportfolion yhteen segmenttiin.

Segmentti-informaatio raportoidaan ylimmälle operatiiviselle päätöksentekijälle toimitettavan sisäisen raportoinnin kanssa yhdenmukaisella tavalla. Ylimpänä operatiivisena päätöksentekijänä, joka vastaa resurssien kohdentamisesta liiketoimintasegmentille toimii konserni-johtoryhmä.

Tuloutusperiaatteet

Tavaroiden ja palveluiden myynti tuloutetaan, kun niihin liittyvät olennaiset riskit ja edut ovat siirtyneet ostajalle, eikä tavaroiden ja palveluiden maksuun, kustannuksiin tai tavaroiden mahdolliseen palautukseen liity merkittävä epävarmuutta. Kirjattavan tuoton määrä muodostuu myydystä tavarasta tai palvelusta saatavan vastikkeen käyvän arvon perusteella vähennettynä arvonalisäverolla

sekä paljous- ja muilla alennuksilla sekä myyntiin liittyvillä valuuttakurssivoitoilla ja -tappioilla. Korkotuotot kirjataan efektiivisen koron menetelmän mukaisesti. Osinkotuotot kirjataan, kun oikeus osinkoon on syntynyt.

Aineelliset käyttöomaisuushyödykkeet

Aineelliset käyttöomaisuushyödykkeet on arvostettu kertyneillä poistoilla ja arvonalentumisilla vähennettyyn alkuperäiseen hankintamenoon. Hankintameno sisältää hankinnasta välittömästi aiheutuvat kustannukset. Myöhemmin syntyneet menot sisällytetään hyödykkeen kirjanpitoarvoon tai kirjataan erillisenä hyödykkeenä vain, mikäli on todennäköistä, että hyödykkeeseen liittyvä vastainen taloudellinen hyöty koituu konsernin hyväksi ja hyödykkeen hankintameno on luotettavasti määritettävissä. Muut korjaus- ja ylläpitomenot kirjataan tulosvaikutteisesti sille kaudelle, kun ne ovat toteutuneet.

Hyödykkeistä tehdään tasapoistot arvioidun taloudellisen vaikutusajan kuluessa. Maa-alueista ei tehdä poistoja. Arvioidut taloudelliset vaikutusajat ovat seuraavat:

Rakennukset	20–30 vuotta
Koneet ja kalusto	3–10 vuotta

Hyödykkeiden jäännösarvo ja taloudellinen vaikutusaika tarkistetaan jokaisessa tilinpäätöksessä ja tarvittaessa oikaistaan kuvastamaan taloudellisen hyödyn odotuksissa tapahtuneita muutoksia. Aineellisten käyttöomaisuushyödykkeiden käytöstä poistamisesta ja luovutuksista syntyvät myyntivoitot ja -tappiot sisältyvät joko liiketoiminnan muihin tuottoihin tai kuluihin.

Julkiset avustukset

Aineellisten ja aineettomien käyttöomaisuushyödykkeiden hankintoihin liittyvät julkiset avustukset on kirjattu käyttöomaisuushyödykkeiden kirjanpitoarvojen vähennykseksi, jolloin ne tuloutuvat pienempien poistojen muodossa hyödykkeen taloudellisen vaikutusajan kuluessa. Muut kuin pitkäaikaisten varojen hankintaan liittyvät avustukset on kirjattu liiketoiminnan muihin tuottoihin.

AINEETTOMAT HYÖDYKKEET

Tutkimus- ja kehittämismenot

Tutkimusmenot kirjataan tuloslaskelmaan kuluksi. Uusien tai kehittyneempien tuotteiden suunnittelusta johtuvat kehittämismenot aktivoidaan taseeseen aineettomiksi hyödykkeiksi siitä lähtien, kun tuote on teknisesti toteutettavissa, se voidaan hyödyntää kaupallisesti ja tuotteesta odotetaan saatavan vastaista taloudellista hyötyä. Aiemmin kuluksi kirjattuja kehittämismenoja ei aktivoida enää myöhemmin. Hyödykkeestä kirjataan poistot siitä lähtien, kun se on valmis käytettäväksi.

Muut aineettomat hyödykkeet

Aineeton hyödyke merkitään taseeseen vain, jos hyödykkeen hankintameno on määritettävissä luotettavasti ja jos on todennäköistä, että hyödykkeestä johtuva odotettavissa oleva taloudellinen hyöty koituu yrityksen hyväksi. Muut aineettomat hyödykkeet, joilla on rajallinen taloudellinen vaikutusaika, merkitään taseeseen alkuperäiseen hankintamenoonsa ja kirjataan kuluksi tuloslaskelmaan niiden tunnetun tai arvioidun taloudellisen vaikutusaikansa kuluessa joko tasapoistoina tai progressiivisina poistoina. Konsernilla ei ole taloudelliselta vaikutusajaltaan rajoittamattomia aineettomia hyödykkeitä.

Poistoajat ovat seuraavat:

Patentit	10 vuotta
Kehittämismenot	5 vuotta
ATK-ohjelmistot	3 vuotta
Muut aineettomat hyödykkeet	5–10 vuotta

Aineellisten ja aineettomien hyödykkeiden arvonalentumiset

Konserni arvioi jokaisena tilinpäätöspäivänä, onko viitteitä siitä, että jonkin omaisuuserän arvo on alentunut. Jos viitteitä ilmenee, arvioidaan kyseisestä omaisuuserästä kerrytettävissä oleva rahamäärä. Kerrytettävissä oleva rahamäärä arvioidaan lisäksi vuosittain liikearvon osalta riippumatta siitä, onko arvonalentumisesta viitteitä. Arvonalentumistarvetta tarkastellaan rahavirtaa tuottavien yksikköjen tasolla, eli sillä alimmalla yksikkötasolla, joka on pääosin muista yksiköistä riippumaton ja jonka rahavirrat ovat erotettavissa muista rahavirroista. Diskonttauskorona käytetään korkoa, joka on määritelty ennen veroja ja joka kuvastaa markkinoiden näkemystä rahan aika-arvosta ja testattavaan omaisuuserään sisältyvistä riskeistä.

Kerrytettävissä oleva rahamäärä on omaisuuserän käypä arvo vähennettynä luovutuksesta aiheutuvilla menoilla tai sitä korkeampi käyttöarvo. Käyttöarvolla tarkoitetaan kyseisestä omaisuuserästä tai rahavirtaa tuottavasta yksiköstä saatavissa olevia arvioituja vastaisia nettorahavirtoja, jotka diskontataan nykyarvoonsa. Arvonalentumistappio kirjataan, kun omaisuuserän kirjanpitoarvo on suurempi kuin siitä kerrytettävissä oleva rahamäärä. Arvonalentumistappio kirjataan välittömästi tuloslaskelmaan. Mikäli arvonalentumistappio kohdistuu rahavirtaa tuottavaan yksikköön, se kohdistetaan ensin vähentämään rahavirtaa tuottavalle yksikölle kohdistettua liikearvoa ja tämän jälkeen vähentämään muita yksikön omaisuuseriä tasasuhteisesti. Arvonalentumistappio perutaan, jos olosuhteissa on tapahtunut muutos ja hyödykkeen kerrytettävissä oleva rahamäärä on muuttunut arvonalentumistappion kirjaamis-

ajankohdasta. Arvonalentumistappiota ei kuitenkaan peruta enempää, kuin mikä hyödykkeen kirjanpitoarvo olisi ilman arvonalentumistappion kirjaamista. Liikearvosta kirjattua arvonalentumistappiota ei peruta missään tilanteessa.

Vaihto-omaisuus

Vaihto-omaisuus arvostetaan hankintamenoon tai nettorealisointiarvoon sen mukaan, kumpi niistä on alempi. Hankintameno määritetään FIFO-menetelmällä. Valmiiden ja keskeneräisten tuotteiden hankintameno muodostuu raaka-aineista, välittömistä työsuorituksista johtuvista menoista, muista välittömistä menoista sekä asianmukaisesta osuudesta valmistuksen muuttuvista yleismenoista ja kiinteistä yleismenoista normaalilla toiminta-asteella. Nettorealisointiarvo on tavanomaisessa liiketoiminnassa saatava arvioitu myyntihinta, josta on vähennetty arvioidut tuotteen valmiiksi saattamiseen tarvittavat menot ja myynteistä johtuvat menot.

Eläkevelvoitteet

Konserniyhtiöissä eläketurva on järjestetty kyseisen maan eläkelainsäädännön ja käytäntöjen mukaisesti. Eläkejärjestelyt ovat pääsääntöisesti maksupohjaisia. Maksupohjaisiin eläkejärjestelyihin liittyvät maksut on kirjattu sen tilikauden kuluksi, johon ne kohdistuvat.

Osakeperusteiset maksut

Konsernilla on kannustejärjestelyjä, joissa maksut suoritetaan oman pääoman ehtoisina instrumentteina. Järjestelyissä myönnettävät etuudet arvostetaan käypään arvoon niiden myöntämishetkellä ja kirjataan kuluksi tasaisesti oikeuden syntymisajanjakson aikana. Järjestelyjen tulosvaikutus esitetään työsuhte-etuuksista aiheutuvissa kuluissa.

Optioiden myöntämishetkellä määritetty kulu perustuu konsernin arvioon niiden optioiden määrästä, joihin oletetaan syntyvän oikeus oikeuden syntymisajanjakson lopussa. Konserni päivittää oletuksen lopullisesta optioiden määrästä jokaisena raportointikauden päättämispäivänä. Arvioiden muutokset käsitellään tulosvaikutteisesti. Optiojärjestelyjen käypä arvo määritellään Black-Scholes-optionhinnoittelumallin perusteella. Muita kuin markkinaperusteisia ehtoja, kuten kannattavuus ja tietty tuloksen kasvutavoite, ei oteta huomioon määritettäessä option käypää arvoa, vaan ne vaikuttavat arvioon optioiden lopullisesta määrästä.

Kun optio-oikeuksia käytetään, osakemerkinnöistä saadut varat, kirjataan järjestelyn ehtojen mukaisesti nimellishinnan osalta omaan pääomaan ja ylimenevältä osin sijoitetun vapaan oman pääoman rahastoon.

Varaukset

Varaus kirjataan, kun konsernilla on aikaisemman tapahtuman seurauksena oikeudellinen tai tosiasiallinen velvoite, maksuveloitteen toteutuminen on todennäköistä ja veloitteen suuruus on arvioitavissa luotettavasti. Varauksena kirjattava määrä vastaa parasta arviota menoista, joita olemassa olevan veloitteen täyttäminen edellyttää tilinpäätöspäivänä. Jos rahan aika-arvon vaikutus on olennainen, varauksen määränä kirjataan odotettujen menojen nykyarvo.

Kauden verotettavaan tuloon perustuvat verot ja laskennalliset verot

Tuloslaskelman verokulu muodostuu kauden verotettavaan tuloon perustuvasta verosta ja laskennallisesta verosta.

Kauden verotettavaan tuloon perustuva vero lasketaan verotettavasta tulosta kunkin maan voimassaolevan verokannan perusteella. Veroa oikaistaan mahdollisilla edellisiin kausiin liittyvillä veroilla.

Laskennalliset verot lasketaan kaikista väliaikaisista eroista kirjanpitoarvon ja verotuksellisen arvon välillä. Suurimmat väliaikaiset erot syntyvät käyttöomaisuushyödykkeiden poistoista, käyttämättömistä verotuksellisista tappioista ja vaihto-omaisuuden sisäisistä katteista.

Verotuksessa vähennyskelvottomista liikearvon arvonalentumisista ei kirjata laskennallista veroa eikä tytäryritysten jakamattomista voittovaroista siltä osin, kun väliaikainen ero ei todennäköisesti purkautu ennakoitavissa tulevaisuudessa.

Laskennalliset verot - lasketaan käyttämällä tilinpäätöspäivään mennessä säädettyjä verokantoja. Laskennallinen verosaaminen on kirjattu siihen määrään asti kun on todennäköistä, että tulevaisuudessa syntyy verotettavaa tuloa, jota vastaan väliaikainen ero voidaan hyödyntää.

Rahoitusvarat ja rahoitusvelat

Konsernin rahoitusvarat on luokiteltu käypään arvoon tulosvaikutteisesti kirjattaviin rahoitusvaroihin, lainoihin, eräpäivään asti pidettäviin rahoitusvaroihin ja muihin saamisiin sekä myytävissä oleviin rahoitusvaroihin. Luokittelu tapahtuu rahoitusvarojen hankinnan tarkoituksen perusteella ja ne luokitellaan alkuperäisen hankinnan yhteydessä. Kaikki rahoitusvarojen ostot ja myynnit kirjataan kaupantekopäivänä. Rahoitusvarojen taseesta pois kirjaaminen tapahtuu silloin, kun konserni on menettänyt sopimusperusteisen oikeuden rahavirtoihin tai kun se on siirtänyt merkittävältä osin riskit ja tuotot konsernin ulkopuolelle.

Käypään arvoon tulosvaikutteisesti kirjattavat rahoitusvarat -ryhmään luokitellaan sellaiset rahoitusvaroihin kuuluvat erät, jotka on hankittu kaupankäyntitarkoituksessa pidettäväksi tai jotka luokitellaan alkuperäisen kirjaamisen

tapahtuessa käypään arvoon tulosvaikutteisesti kirjattaviksi (käyvän arvon vaihtoehdon soveltaminen). Kaupankäyntitarkoituksessa pidettävät rahoitusvarat koostuvat sijoituksista määräaikaistalletuksiin sekä yritysainoihin ja ne sisältyvät lyhytaikaisiin ja pitkäaikaisiin varoihin. Ryhmän erät on arvostettu käypään arvoon ja kaikkien tämän ryhmän sijoitusten käypä arvo on määritetty toimivilla markkinoilla julkaistujen hintanoteerausten, eli tilinpäätöspäivän ostonoteerausten pohjalta. Käyvän arvon muutoksista johtuvat sekä realisoitumattomat että realisoituneet voitot ja tappiot kirjataan tuloslaskelmaan rahoituseriin sillä kaudella, jonka aikana ne syntyvät.

Lainat ja muut saamiset ovat johdannaisvaroihin kuuluvia varoja, joihin liittyvät maksut ovat kiinteät tai määritettävissä ja joita ei noteerata toimivilla markkinoilla, eikä yritys pidä niitä kaupankäyntitarkoituksessa. Ne arvostetaan jaksotettuun hankintamenoon efektiivisen koron menetelmällä. Ne sisältyvät taseessa luonteensa mukaisesti lyhyt- tai pitkäaikaisiin varoihin: viimeksi mainittuihin, mikäli ne erääntyvät yli 12 kuukauden kuluttua. Tämä ryhmä koostuu pääasiassa myyntisaamisista.

Myytävissä olevat rahoitusvarat ovat johdannaisvaroihin kuuluvia varoja, esimerkiksi rahamarkkinasijoituksia, jotka on joko nimenomaisesti luokiteltu tähän ryhmään tai joita ei ole luokiteltu mihinkään muuhun ryhmään. Tyypillisesti myytävissä oleviksi luokitellaan sijoitukset, joilla ei käydä aktiivisesti kauppaa, mutta jotka yhtiö voi tarvittaessa myydä. Kyseiseen luokkaan luokitellut sijoitukset arvostetaan käypään arvoon, ja arvomuutos merkitään omaan pääomaan, laajan tuloksen eriin. Myytävissä olevaksi luokitellun sijoituksen voitto tai tappio kirjataan tulokseen kun sijoitus myydään tai se erääntyy. Mahdolliset korko- ja osinkotuotot kirjataan tulokseen, rahoituseriin.

Rahavarat sisältävät rahat ja pankkisaamiset sekä muut likvidit sijoitukset, joiden maturiteetti on alle kolme kuukautta.

Rahoitusvelat merkitään alun perin kirjanpitoon saadun vastikkeen perusteella käypään arvoon. Transaktiomenot on sisällytetty rahoitusvelkojen alkuperäiseen kirjanpitoarvoon. Myöhemmin kaikki rahoitusvelat arvostetaan efektiivisen koron menetelmällä jaksotettuun hankintamenoon. Rahoitusvelkoja sisältyy pitkä- ja lyhytaikaisiin velkoihin, ja ne voivat olla korollisia tai korottomia. Korolliset velat koostuvat rahoitusveloista, joista yhtiön on sopimukseen perustuen suoritettava lainan juoksuajalta korkoa tai muita maksuja. Korottomat velat koostuvat veloista, joista yhtiön ei ole suoritettava säännönmukaisia sopimukseen perustuvia korkoja tai muita maksuja. Rahoitusvarojen ja -velkojen käypien arvojen määrittämisperiaatteet on esitetty liitetiedossa 19.

Rahoitusvarojen arvonalentuminen

Konserni arvioi jokaisena tilinpäätöspäivänä, onko olemassa objektiivista näyttöä yksittäisen rahoitusvaroihin kuuluvan erän tai rahoitusvarojen ryhmän arvon alentumisesta. Mikäli arvonalentumisesta on näyttöä, arvonalennus kirjataan tulosvaikutteisesti. Mikäli arvonalennustappion määrä pienenee myöhemmällä tilikaudella, kirjattu tappio peruutetaan tulosvaikutteisesti, ellei kyse ole myytävissä olevaksi sijoitukseksi luokitellusta oman pääomanehtoisesta sijoituksesta, jolloin arvonalentumista ei peruuteta tuloksen kautta.

Konserni kirjaa myyntisaamisista arvonalentumistappion, kun on olemassa luotettava näyttöä siitä, että saamia ei pystytä keräämään alkuperäisten ehtojen mukaisesti. Tuloslaskelmaan kirjattavan arvonalentumistappion suuruus määritetään saamisen kirjanpitoarvon ja efektiivisellä korolla diskontattujen arvioitujen vastaisten rahavirtojen nykyarvon erotuksena. Mikäli arvonalentumistappion määrä pienenee jollakin myöhemmällä tilikaudella ja vähennyksen voidaan katsoa liittyvän arvonalentumisen kirjaamisen jälkeiseen tapahtumaan, kirjattu tappio perutaan tulosvaikutteisesti.

Liikevoiton ja -tappion käsite

IAS 1 Tilinpäätöksen esittäminen -standardi ei määrittele liikevoiton käsitettä. Konserni on määrittänyt sen seuraavasti: liikevoitto tai -tappio on nettosumma, joka muodostuu kun liikevaihtoon lisätään liiketoiminnan muut tuotot, vähennetään ostokulut valmiiden ja keskeneräisten tuotteiden varastojen muutoksella sekä omaan käyttöön valmistuksesta syntyneillä kuluilla oikaistuna, vähennetään työsuhde-etuuksista aiheutuvat kulut, poistot ja mahdolliset arvonalentumistappiot sekä liiketoiminnan muut kulut. Kaikki muut, mukaan lukien lopetetut toiminnot, esitetään liikevoiton tai -tappion alapuolella. Kurssierot ja johdannaisen käyppien arvojen muutokset sisältyvät liikevoittoon tai -tappioon, mikäli ne syntyvät liiketoimintaan liittyvistä eristä; muuten ne on kirjattu rahoituseriin. Konsernin sisäisten saamisten ja velkojen kurssierot on kirjattu rahoituseriin.

Johdon harkintaa edellyttävät laatimisperiaatteet ja arvioihin liittyvät keskeiset epävarmuustekijät

Tilinpäätöstä laadittaessa joudutaan tekemään tulevaisuutta koskevia arvioita ja oletuksia, joiden lopputulemat voivat poiketa tehdyistä arvioista ja oletuksista. Lisäksi joudutaan käyttämään harkintaa tilinpäätöksen laatimisperiaatteiden soveltamisessa. Vaikka arviot perustuvat viimeisimpään käytettävissä olevaan tietoon, lopulliset toteumat voivat poiketa näistä arvioista. Alla on kuvattu tärkeimpiä alueita, joissa arvioita ja harkintaa on käytetty.

ARVONALENTUMISTESTAUS

Konsernissa testataan tarvittaessa mahdollisen arvonalentumisen varalta keskeneräiset aineettomat hyödykkeet sekä arvioidaan viitteitä arvonalentumisesta edellä laatimisperiaatteissa esitetyn mukaisesti. Rahavirtaa tuottavien yksiköiden kerrytettävissä olevat rahamäärät on määritetty käyttöarvoon perustuvina laskelmina. Näiden laskelmien laatiminen edellyttää arvioiden käyttämistä.

Laskennalliset verosaamiset

Käyttämättömistä verotuksellisista tappioista ja väliaikaisista eroista kirjattujen laskennallisten verosaamisten osalta konsernissa arvioidaan vähintään vuosittain, onko todennäköistä, että kyseiselle yhtiölle syntyy riittävästi verotettavaa tuloa ennen käyttämättömien verotuksellisten tappioiden vanhentumista.

Uusien tai muutettujen IFRS-standardien ja IFRIC-tulkintojen soveltaminen

Biohit alkaa soveltaa uusia tai muutettuja IFRS -standardeja ja tulkintoja niiden soveltamisen voimaantulosta lähtien tai sen jälkeen, kun ne on hyväksytty sovellettavaksi EU:ssa. Konsernitilinpäätös on laadittu noudattaen samoja laadintaperiaatteita kuin vuonna 2013, lukuun ottamatta seuraavia uusia standardeja, tulkintoja ja muutoksia olemassa oleviin standardeihin, joita konserni on soveltanut 1.1.2014 alkaen.

Muutos IFRS 10:n, 11:n ja 12:n siirtymäsääntöihin; IFRS 10:n, 11:n ja 12:n siirtymäsääntöjä helpotetaan siten, että oikaistuja vertailutietoja vaaditaan vain yhdeltä tilikaudelta. Konsernitilinpäätökseen yhdistelemättömiä strukturoituja yhteisöjä koskevia vertailutietoja ei tarvitse esittää IFRS 12:n käyttöönottoa edeltäviltä kausilta.

IFRS 10 Konsernitilinpäätös; IFRS 10:n tavoitteena on määrätä periaatteista, jotka koskevat konsernitilinpäätöksen laatimista ja esittämistä, kun yhteisöllä on määräysvalta yhdessä tai useammassa muussa yhteisössä. Standardissa määritetään määräysvallan periaate ja määräysvalta todetaan konsernitilinpäätökseen yhdistelemisen perusteeksi. Standardissa ohjeistetaan määräysvallan käsitteen soveltamista selvitettäessä, onko sijoittajalla määräysvalta ja onko sen siis yhdisteltävä sijoituskohde konsernitilinpäätökseen. Standardi sisältää myös konsernitilinpäätöksen laatimismenetelyä koskevat vaatimukset. IFRS 10 standardin käyttöönoton vaikutus on esitetty alempana kohdassa "Uusien IFRS10 ja 11 -standardien käyttöönoton vaikutukset".

IFRS 11 Yhteisjärjestelyt; IFRS 11:n myötä yhteisjärjestelyjen käsittely muuttuu entistä realistisemmaksi. Sen mukaan keskitytään järjestelystä johtuviin oikeuksiin ja velvoitteisiin eikä sen oikeudelliseen muotoon. Yhteisjärjestelyjä on kahdentyyppisiä: yhteiset toiminnot ja yhteisyri-

tykset. Yhteisen toiminnon osapuolella on varoja koskevia oikeuksia ja järjestelyyn liittyviä velvoitteita, ja se käsittelee kirjanpidossaan osuutensa varoista, veloista, tuotoista ja kuluista. Yhteisyrityksessä osapuolella on oikeuksia järjestelyn nettovarallisuuteen, ja se käsittelee osuutensa pääomaosuusmenetelmällä. Yhteisyritysten suhteellinen yhdistely ei ole enää sallittua. IFRS 11 standardin käyttöönoton vaikutus on esitetty alempana kohdassa "Uusien IFRS10 ja 11 -standardien käyttöönoton vaikutukset".

IFRS 12 Tilinpäätöksessä esitettävät tiedot osuuksista muissa yhteisöissä; IFRS 12 sisältää kaiken tyyppiä osuuksia koskevat liitetietovaatimukset. Se koskee yhteisjärjestelyjä, osakkuusyrityksiä, erityistä tarkoitusta varten luotuja sijoitusvälineitä ja muita taseen ulkopuolisia välineitä. Muutoksella ei ollut vaikutusta konsernin vuoden 2014 tilinpäätökseen.

IAS 28 (uudistettu 2011) Osuudet osakkuus- ja yhteisyrityksissä; Uudistettu standardi sisältää sekä osakkuus- että yhteisyritysosuuksien käsittelyä koskevat vaatimukset. IFRS 11 julkaisemisen seurauksena molempiin sovelletaan pääomaosuusmenetelmää. Muutoksella ei ollut vaikutusta konsernin vuoden 2014 tilinpäätökseen.

Uusien IFRS10 ja 11 -standardien käyttöönoton vaikutukset

Uusien IFRS10 ja 11 -standardien käyttöönoton vaikutukset - tilinpäätöksen laadintaperiaatteen muutos: Biohit Oyj otti 1.1.2014 käyttöön IFRS10 Konsernitilinpäätös ja IFRS11 Yhteisjärjestelyt standardit. Standardien käyttöönotto vaikutti Biohitin kiinalaisen yhteisyrityksen, Biohit Biotech (Hefei) Co. Ltd, kirjanpitokäsittelyyn. Uuden IFRS 10 standardin määrittelemä yhteinen määräysvalta ei toteudu tilinpäätöshetkillä 31.12.2013 ja 31.12.2014 standardin ja osakassopimuksen tarkoittamalla tavalla ja täten sijoitusta ei esitetä uusien standardien mukaan taseessa.

Johdon arvion mukaan IFRS 10 ja osakassopimuksen tarkoittama yhteinen määräysvalta saavutettiin vuoden 2015 ensimmäisen neljänneksen aikana. Tästä alkaen yhteisyritys tullaan yhdistelemään Biohitin konsernitilinpäätökseen pääomaosuusmenetelmällä.

Ei oikaisuvaikutusta tuloslaskelmaan eikä rahavirtalaskelmaan.

Oikaisuvaikutus taseeseen

1 000 €	31.12.2013 julkaistu	Oikaisu- vaikutus	31.12.2013 oikaistu
Varat yhteensä	28 302	-997	27 305
Osuus yhteisyrityksestä	997	-997	0
Velat yhteensä	28 302	-997	27 305
Tulouttamaton voitto	997	-997	0

Uudet standardit ja tulkinnat, joita ei ole vielä otettu käyttöön

Biohit ei ole vielä soveltanut seuraavia uusia ja muutettuja standardeja ja tulkintoja, jotka on jo julkaistu, mutta, jotka eivät ole Euroopan unionin hyväksymiä. Konserni aikoo soveltaa niitä voimaantulopäivänä, tai seuraavan tilikauden alusta alkaen, jos voimaantulopäivä on eri kuin tilikauden ensimmäinen päivä.

Muutokset IAS 1:een ovat osa IASB:n "Disclosure Initiative" -projektia. Muutokset koskevat olennaisuuden määritelmää, erien yhdistämistä, välisummien esittämistä, tilinpäätöksen rakennetta sekä laadintaperiaatteiden esittämistä. Muutoksia sovelletaan tilikausiin, jotka alkavat 1.1.2016 tai myöhemmin. Muutoksia ei ole vielä hyväksytty EU:ssa.

IFRS 9 Rahoitusinstrumentit käsittelee rahoitusvarojen ja -velkojen luokittelua, arvostamista ja kirjaamista. Se korvaa rahoitusinstrumenttien luokittelua ja arvostamista koskevat osuudet IAS 39:stä. IFRS 9:n mukaan rahoitusvarat on luokiteltava kolmeen arvostusryhmään: jaksotettuun hankintamenuon kirjattavat, käypään arvoon muun laajan tuloksen kautta kirjattavat ja käypään arvoon tuloslaskelman kautta kirjattavat. Ryhmä määräytyy alkuperäisen kirjaamisen yhteydessä. Luokittelu riippuu liiketoimintamallista, jonka mukaan rahoitusvaroja hallinnoidaan, sekä instrumentin rahavirtojen ominaispiirteistä. Rahoitusvelkojen osalta standardi vastaa useimpia IAS 39:n mukaisia vaatimuksia. Tärkein muutos koskee tilanteita, joissa rahoitusvelkoihin on sovellettu käyvän arvon optiota, jolloin yhteisön omasta luottoriskistä johtuva käyvän arvon muutos kirjataan muihin laajan tuloksen eriin tuloslaskelman sijaan, ellei tämä johda kirjanpidolliseen epäsymmetriaan. Standardia sovelletaan tilikausiin, jotka alkavat 1.1.2018 tai myöhemmin. Aikaisempi soveltaminen on sallittu. Jos yritys valitsee enneaikaisen soveltamisen, sen on sovellettava kaikkia vaatimuksia samanaikaisesti. Standardia ei ole vielä hyväksytty EU:ssa.

IFRS 15 Myyntituotot asiakassopimuksista -standardi määrää miten ja milloin IFRS -standardeja noudattava yritys kirjaa myyntituotot. Standardi myös vaatii yrityksiä antamaan tilinpäätösten käyttäjille entistä enemmän informatiivista ja olennaista tietoa. Standardi tarjoaa yhteisen, periaatelähtöisen viisivaiheisen mallin sovellettavaksi kaikkiin asiakassopimuksiin. IFRS 15 julkaistiin toukokuussa 2014 ja sitä sovelletaan tilikausiin, jotka alkavat 1.1.2017 tai myöhemmin. Standardia ei ole vielä hyväksytty EU:ssa. Biohit ei arvioi tällä hetkellä uusien standardien soveltamisen vaikutuksia. Millään muulla jo julkaistulla mutta ei vielä voimassa olevalla IFRS -standardilla tai IFRIC -tulkinnalla ei odoteta olevan olennaista vaikutusta Konsernille.

3 SEGMENTTI-INFORMAATIO

Yhtiön tuoteportfolio koostuu diagnostisista testeistä, asetaldehydiä sitovista tuotteista sekä monoklonaalisista vasta-aineista. Yhtiö luokittelee koko tuoteportfolion yhteen segmenttiin.

4 HANKITUT LIIKETOIMINNOT

Tytäryhtiöhankinta

Tilikaudella 2014 ei ole hankittu liiketoimintoja.

Tilikaudella 2013 konserni hankki ruoansulatuskanavan diagnostiikkaan keskittyneen Euroclone Gastro S.r.l. -yhtiön italialaiselta Euroclone S.p.A.:lta. Yrityskaupan myötä Euroclone Gastro S.r.l.:stä tuli Biohit Oyj:n täysin omistama tytäryhtiö, Biohit Healthcare S.r.l. Kauppa vahvistaa Biohit Oyj:n diagnostiikkajakelua Italiassa.

Ostettava yhtiö on perustettu maaliskuussa 2013 tämän yrityskaupan toteuttamista varten. Euroclone S.p.A. on aiemmin toiminut Biohit Oyj:n diagnostiikkajakelijana Italiassa. Euroclone S.p.A.:n ruoansulatuskanavan diagnostiikkaan keskittyneen liiketoimintayksikön liikevaihto vuonna 2012 oli 0,8 MEUR ja nettotulos oli lievästi tappiollinen. Ostettavan liiketoimintayksikön mukana siirtyvä käyttöomaisuus sekä varasto ovat arvoltaan 0,1 MEUR ja yhtiö on velaton. Ostettavan yhtiön palvelukseen tuli 2 avainhenkilöä Euroclone S.r.l.:stä. Kaupan yhteydessä Biohit Healthcare S.r.l.:n toimitusjohtajaksi nimitettiin Franco Aiolfi. Kaupasta aiheutuvat kertaluontoiset taloudelliset vaikutukset eivät olleet merkittäviä.

Kauppahinta maksettiin laskemalla liikkeeseen 180.000 kappaletta Biohit Oyj:n uusia B-osakkeita. Kauppahinnaksi muodostui 17.4.2013 kurssin mukaisesti 1 126 800,00 euroa.

1 000 €

Liikkeeseen laskettujen osakkeiden käypä arvo	1 127
-----------------------------------------------	-------

Kauppaan liittyvien neuvonta-, arvonmääritys tms. palveluiden määrä ei ollut merkittävä.

Hankittujen varojen ja vastattaviksi otettujen velkojen arvot hankintahetkellä olivat seuraavat:

1 000 €	Käypä arvo hankintapäivänä
Aineellinen ja aineeton käyttöomaisuus	40
Asiakassopimukset ja niihin liittyvät asiakassuhteet	1 250
Vaihto-omaisuus	38
Myyntisaamiset ja muut saamiset	1
Rahavarat	3
Varat yhteensä	1 333
Laskennalliset verovelat	206
Velat yhteensä	206
Nettovarallisuus	1 127

Biohit Healthcare S.r.l. on konsolidoitu konserniin kaupantekohetkestä 18.4.2013 alkaen.

5 LIIKETOIMINNAN MUUT TUOTOT

1 000 €	2014	2013
Jatkuvat toiminnot		
Avustukset	239	33
Muut	5	11
Yhteensä	245	44
Lopetetut toiminnot		
Tilikauden tulos, lopetetut toiminnot	3 257	-
Yhteensä	3 257	-

6 HANKINNAN JA VALMISTUKSEN KULUT

1 000 €	2014	2013
Aineet, tarvikkeet ja muut suorat kulut	1 924	1 701
Yhteensä	1 924	1 701

7 MYYNNIN JA MARKKINOINNIN KULUT

1 000 €	2014	2013
Työsuhde-etuuksista aiheutuvat kulut	987	880
Matkustus ja muut henkilöstöön liittyvät kulut	148	189
Vuokrat ja ylläpitokulut	59	55
Markkinointi- ja myyntikulut	643	686
Muut ulkopuoliset palvelut	142	136
Muut liiketoiminnan kulut	30	422
Poistot, koneet ja laitteet	49	-
Yhteensä	2 058	2 369

8 HALLINNON KULUT

1 000 €	2014	2013
Työsuhde-etuuksista aiheutuvat kulut ^{*)}	1 766	1 550
Matkustus ja muut henkilöstöön liittyvät kulut	162	265
Vuokrat ja ylläpitokulut	305	227
Muut ulkopuoliset palvelut	463	429
Muut liiketoiminnan kulut ^{**)}	292	1 576
Poistot, koneet ja laitteet	75	175
Yhteensä	3 063	4 223

^{*)} pitää sisällään optioista kirjatut kulut vuonna 2013 306 tuhatta euroa ja vuonna 2014 549 tuhatta euroa.

^{**)} pitää sisällään optioista kirjatut kulut vuonna 2013 1 304 tuhatta euroa.

9 TUTKIMUS- JA KEHITTÄMISMENOT

1 000 €	2014	2013
Työsuhde-etuuksista aiheutuvat kulut	838	468
Matkustus ja muut henkilöstöön liittyvät kulut	46	45
Vuokrat ja ylläpitokulut	22	9
Muut ulkopuoliset palvelut	562	456
Muut liiketoiminnan kulut	492	53
Poistot, aineettomat oikeudet	107	32
Yhteensä	2 067	1 063

Tiedot johdon työsuhde-etuuksista esitetään liitetiedossa 28 Lähipiiritapahtumat.

10 HENKILÖSTÖN MÄÄRÄ

	2014	2013
Toimihenkilöitä keskimäärin	50	43
Työntekijöitä keskimäärin	-	1
Henkilöstö yhteensä keskimäärin	50	44
Henkilöstö tilikauden lopussa	51	47

11 POISTOT

1 000 €	2014	2013
Aineettomat hyödykkeet	113	115
Rakennukset	11	11
Koneet ja laitteet	107	81
Yhteensä	231	207

12 TILINTARKASTUSPALKKIOT

1 000 €	2014	2013
Tilintarkastuspalkkiot	67	42
Muut palvelut ¹⁾	61	33
Tilintarkastajille maksetut palkkiot yhteensä	127	75

¹⁾ Muut palvelut sisältää tilintarkastusyhteisö EY:lle maksettuja palkkioita yhteensä 29 tuhatta euroa (vuonna 2013 33 tuhatta euroa).

13 RAHOITUSTUOTOT JA -KULUT

1 000 €	2014	2013
Valuuttakurssivoitot rahoitusvaroista ja -veloista	1	1
Voitot käypään arvoon tulosvaikutteisesti kirjatuihin rahoitusvaroista	42	66
Muut rahoitustuotot	207	97
Yhteensä	250	164
Korkokulut rahoitusveloista	-3	-4
Valuuttakurssitappiot rahoitusvaroista ja -veloista	-12	-26
Palkkiokulut	-24	-39
Muut rahoituskulut	-20	-155
Yhteensä	-58	-224
Rahoitustuotot ja -kulut yhteensä	192	-61

14 TULOVEROT**Välittömät verot**

1 000 €	2014	2013
Tilikauden verotettavaan tuloon perustuva vero, verokanta 20 %	-67	-
Tilikauden verotettavaan tuloon perustuva vero, verokanta 24,5 %	-	0
Edellisen tilikauden verot	-54	1
Laskennalliset verot	16	4
Välittömät verot yhteensä	-105	4

Tuloslaskelman verokulun täsmäytys

1 000 €	2014	2013
Tulos ennen veroja	-4 312	-5 921
Verot laskettuna emoyhtiön verokannalla 20,0 % vuonna 2014	862	-
Verot laskettuna emoyhtiön verokannalla 24,5 % vuonna 2013	-	1 451
Ulkomaisten tytäryhtiöiden eriävien verokantojen vaikutus	-67	0
Kirjaamattomat laskennalliset verosaamiset verotuksellisesta tappiosta	-768	-1 242
Vähennyskelvottomat kulut	-94	-209
Verot aikaisemmilta tilikausilta	-54	-
Laskennallisen veron muutos	16	4
Verot tuloslaskelmassa	-105	4

15 OSAKEKOHTAINEN TULOS

Laimentamaton osakekohtainen tulos lasketaan jakamalla emoyrityksen osakkeenomistajille kuuluva tilikauden tulos tilikauden aikana ulkona olevien osakkeiden lukumäärän painotetulla keskiarvolla.

	2014	2013
Emoyhtiön omistajille kuuluva kauden tulos, 1000 EUR	-4 417	-5 917
Tilikauden tulos laimennusvaikutuksella oikaistun osakekohtaisen tuloksen laske- miseksi	-4 417	-5 917
Keskimääräinen osakemäärä, laimentamaton	13 941 286	13 727 251
Osakeoptioiden vaikutus	580 000	187 892
Keskimääräinen osakemäärä, laimennettu	14 521 286	13 915 143
Osakekohtainen tulos, laimentamaton EUR	-0,32	-0,43
Osakekohtainen tulos lopetetut toiminnot, laimentamaton EUR	0,23	
Osakekohtainen tulos lopetetut toiminnot, laimennettu EUR	0,22	

Jatkuvien toimintojen osalta laimennusvaikutusta ei huomioida, koska konsernin tilikauden tulos on tappiollinen ja laimennusvaikutus parantaisi EPS-tunnuslukua.

16 AINEETTOMAT HYÖDYKKEET

2014

1 000 €	Aineettomat oikeudet	Muut aineettomat hyödykkeet	Yhteensä
Hankintameno 1.1.2014	2 140	712	2 852
Vähennykset	-7	-5	-12
Hankintameno 31.12.2014	2 133	707	2 841
Kertyneet poistot ja arvonalentumiset 1.1.2014	-433	-687	-1 120
Poistot	-101	-11	-113
Kertyneet poistot ja arvonalentumiset 31.12.2014	-535	-699	-1 232
Kirjanpitoarvo 1.1.2014	1 707	25	1 732
Kirjanpitoarvo 31.12.2014	1 599	9	1 607

2013

1 000 €	Aineettomat oikeudet	Muut aineettomat hyödykkeet	Yhteensä
Hankintameno 1.1.2013	540	702	1 242
Lisäykset	1 600	10	1 610
Hankintameno 31.12.2013	2 140	712	2 852
Kertyneet poistot ja arvonalentumiset 1.1.2013	-355	-664	-1 019
Poistot	-78	-23	-101
Kertyneet poistot ja arvonalentumiset 31.12.2013	-433	-687	-1 120
Kirjanpitoarvo 1.1.2013	185	39	224
Kirjanpitoarvo 31.12.2013	1 707	25	1 732

Aineettomat oikeudet koostuvat patenteista.

17 AINEELLISET HYÖDYKKEET

2014

1 000 €	Rakennukset	Koneet ja kalusto
Hankintameno 1.1.2014	147	1 123
Lisäykset	-	469
Hankintameno 31.12.2014	147	1 592
Kertyneet poistot ja arvonalentumiset 1.1.2014	-110	-654
Poistot	-11	-107
Kertyneet poistot ja arvonalentumiset 31.12.2014	-121	-761
Kirjanpitoarvo 1.1.2014	37	469
Kirjanpitoarvo 31.12.2014	26	831

2013

1 000 €	Rakennukset	Koneet ja kalusto
Hankintameno 1.1.2013	147	906
Lisäykset	-	217
Hankintameno 31.12.2013	147	1 123
Kertyneet poistot ja arvonalentumiset 1.1.2013	-99	-522
Yrityshankinnan kautta tulleet kertyneet poistot	-	-50
Poistot	-10	-82
Kertyneet poistot ja arvonalentumiset 31.12.2013	-110	-654
Kirjanpitoarvo 1.1.2013	47	384
Kirjanpitoarvo 31.12.2013	37	469

18 RAHOITUSVARAT JA -VELAT RYHMITTÄIN

Rahoitusvarojen tasearvot ryhmittäin 31.12.2014

1 000 €	Lainat ja muut saamiset	Myytävissä olevat rahoitus- varat	Eräpäivään pidettävät sijoitukset	Kirjan- pitoarvo yhteensä	Käypä arvo	Käyvän arvon hierarkia
Pitkäaikaiset rahoitusvarat						
Muut pitkäaikaiset rahoitusvarat	4	-	-	4	4	2
Yhteensä	4	-	-	4	4	
Lyhytaikaiset rahoitusvarat						
Myyntisaamiset ja muut saamiset	775	-	-	775	775	
Muut lyhytaikaiset rahoitusvarat	-	9 811*	-	9 811	9 811	2
Rahavarat	608	-	-	608	608	
Yhteensä	1 383	9 811	-	11 194	11 194	
Rahoitusvarat yhteensä	1 387	9 811	-	11 198	11 198	

Rahoitusvarojen tasearvot ryhmittäin 31.12.2013

1 000 €	Lainat ja muut saamiset	Myytävissä olevat rahoitus- varat	Erä- päivään pidettävät sijoitukset	Kirjan- pitoarvo yhteensä	Käypä arvo	Käyvän arvon hierarkia
Pitkäaikaiset rahoitusvarat						
Muut pitkäaikaiset rahoitusvarat	2	-	1 000	1 002	1 002	2
Yhteensä	2	-	1 000	1 002	1 002	
Lyhytaikaiset rahoitusvarat						
Myyntisaamiset ja muut saamiset	7 703	-	-	7 703	7 703	
Muut lyhytaikaiset rahoitusvarat	-	15 246*	-	15 246	15 246	2
Rahavarat	467	-	-	467	467	
Yhteensä	8 170	15 246	-	23 416	23 416	
Rahoitusvarat yhteensä	8 172	15 246	1 000	24 418	24 418	

*¹ Myytävissä olevat rahoitusvarat seitsemän tuhatta euroa (seitsemän tuhatta euroa) sisältävät noteeraamattomia osakkeita, jotka esitetään hankintahintaan, koska niiden käypiä arvoja ei ole luotettavasti saatavilla.

Vuoden 2013 muut saamiset sisältävät sulkuutilillä olevan saamisen vuoden 2011 liiketoimintakaupasta 6,8 miljoonaa euroa. Käyvän arvon hierarkia. Käytetty IFRS 7, 1.1.2009 voimaan tullutta jakoa.

Muiden saamisten alkuperäinen kirjanpitoarvo vastaa niiden käypää arvoa, koska diskonttauksen vaikutus ei ole olennainen saamisten maturiteetti huomioon ottaen.

Rahoitusvelat ryhmittäin

1 000 €	Kirjanpito- arvo 2014	Käypä arvo 2014	Kirjanpito- arvo 2013	Käypä arvo 2013
Muut velat	3	3	-	-
Yhteensä	3	3	0	0
Lyhytaikaiset jaksotettuun hankintamenuon arvostettavat rahoitusvelat				
Muut korolliset velat	256	256	384	384
Ostovelat	529	529	341	341
Verovelat	54	54	65	65
Muut velat	789	789	3 856	3 856
Yhteensä	1 628	1 628	4 647	4 647
Rahoitusvelat yhteensä	1 631	1 631	4 647	4 647

Ostovelkojen ja muiden korottomien velkojen alkuperäinen kirjanpitoarvo vastaa niiden käypää arvoa, koska diskonttauksen vaikutus ei ole olennainen velkojen maturiteetti huomioon ottaen.

19 LASKENNALLISET VEROT

1 000 €	2014	2013
Laskennalliset verosaamiset		
Laskennalliset verosaamiset	26	-
Vaihto-omaisuuden sisäinen kate	4	4
Yhteensä	30	4
Laskennalliset verovelat		
Yrityshankinnat, asiakassuhteet	199	206
Aineellinen käyttöomaisuus	2	2
Yhteensä	200	209

Konsernilla on verotuksessa vähennyskelpoisia tappioita 11,9 miljoonaa euroa vuosilta 2012, 2013 ja 2014, joista ei ole kirjattu laskennallista verosaamista.

Tappioista 11,7 miljoonaa euroa on Suomessa (2012: 3,4 miljoonaa euroa, 2013: 4,4 miljoonaa euroa, 2014: 3,9 miljoonaa euroa) ja 0,2 miljoonaa euroa Italiassa. Suomessa tappiot vanhenevat 10 vuodessa.

20 VAIHTO-OMAISUUS

1 000 €	2014	2013
Aineet ja tarvikkeet	411	307
Keskeneräiset tuotteet	223	168
Valmiit tuotteet/tavarat	182	172
Vaihto-omaisuus yhteensä	816	646

21 MYyntISAAMISET JA MUUT SAAMISET

Pitkäaikaiset saamiset

1 000 €	2014	2013
Eräpäivään saakka pidettävät sijoitukset	-	1 000
Pitkäaikaiset korolliset saamiset	34	6
Yhteensä	34	1 006

Lyhytaikaiset saamiset

1 000 €	2014	2013
Myyntisaamiset	481	512
Siirtosaamiset	252	7 189
Muut saamiset	41	2
Yhteensä	775	7 703

Vuoden 2013 siirtosaamiset sisältävät sulkutilillä olevan saamisen vuoden 2011 liiketoimintakaupasta 6,8 miljoonaa euroa, jotka vapautuivat 31.3.2014. Myyntisaamisten ikäanalyysi on esitetty liitetiedossa 27.

22 RAHAVARAT

1 000 €	2014	2013
Rahavarat	608	467
Myytävissä olevat rahavarat	9 811	15 246
Yhteensä	10 419	15 713
Rahavarat rahavirtalaskelmassa	608	467

23 OMAA PÄÄOMAA KOSKEVAT LIITETIEDOT

Biohit Oyj:n osakepääoma on 2 350 350,81 euroa (2 347 800,81 euroa) ja osakkeiden lukumäärä on 14 135 593 (13 810 593), joista 2 975 500 (2 975 500) kuuluu sarjaan A ja 11 160 093 (10 835 093) kuuluu sarjaan B. B-sarja on pörssinoteerattu.

Osakkeilla ei ole nimellisarvoa. A- ja B-sarjan osakkeet eroavat toisistaan siten, että jokainen A-sarjan osake tuottaa oikeuden äänestää yhtiökokouksessa kahdellakymmenellä (20) äänellä ja jokainen B-sarjan osake yhdellä (1) äänellä. Osingonjaossa B-osakkeille maksetaan kaksi (2) prosenttia nimellisarvostaan korkeampaa osinkoa kuin A-osakkeelle. Tätä määräystä sovellettaessa osakkeen nimellisarvona pidetään 0,17 euroa, joka on ollut yhtiön osakkeen nimellisarvo sinä hetkenä, jona yhtiö on päättänyt luopua osakkeen nimellisarvosta.

Biohit Healthcare S.r.l. kaupan yhteydessä tehdyssä osakeannissa annettuihin 180 000 uuteen osakkeeseen liittyy luovutusrajoitus, joka on poistunut 14.4.2014. Rajoituksen poistumisen myötä osakkeita voidaan luovuttaa 60 000 kpl vuodessa. Vuonna 2014 luovutusrajoituksen piiristä poistuneita osakkeita luovutettiin 7 193 kappaletta.

Osakepääoma on täysin maksettu.

Kuvaus oman pääoman rahastoista:

Muuntoerot-rahasto sisältää ulkomaisten tytäryhtiöiden tilinpäätösten euromääräisiksi muuntamisesta syntyneet muuntoerot.

Sijoitetun vapaan oman pääoman (SVOP) rahasto sisältää muut oman pääoman luonteiset sijoitukset ja osakkeiden merkintähinnan siltä osin, kuin sitä ei nimenomaisen päätöksen mukaan merkitä osakepääomaan.

24 OSAKEPERUSTEISET MAKSUT

Osakeperusteisten kannustinjärjestelyjen ehdot

Biohit Oyj perusti osakepohjaisen kannustinjärjestelmän puitteissa optio-ohjelman, joka on suunnattu johdolle ja työntekijöille. Lisäksi yhtiö myönsi optioita kahdelle yksityishenkilölle kertakorvauksena eräiden vanhojen sopimusehtojen muuttamisesta. Optio-ohjelman ehtojen mukaisesti optiot annetaan ilman rahavastiketta, mutta osakkeille on määritetty merkintähinta.

Kannustinjärjestelyjen keskeiset ehdot, kuten oikeuden syntymisehdot, on esitetty alla olevassa taulukossa.

Järjestely	I 2013 Lajit A, B, C, D, E	II 2013
Järjestelyn luonne	Osakeoptiot	Osakeoptiot
Myöntämispäivä	19.6.2013	19.6.2013
Myönnettyjen instrumenttien määrä	500 000	420 000
Merkintähinta	3,00 euroa	3,00 euroa
Osakehinta myöntämishetkellä	5,36 - 7,35 euroa	5,36 euroa
Voimassaoloaika (vuosina)	6	2
Toteutus	Osakkeina	Osakkeina

Osakeoptiot raukeavat, mikäli niitä ei ole käytetty ohjelmassa määritettyyn määräaikaan mennessä.

Ohjelmassa I 2013 kannustimet menetetään henkilön lähtiessä konsernista ennen oikeuden lopullista syntymistä.

Ohjelman II 2013 kannustimet on kokonaisuudessaan ansaittu ennen 31.12.2013.

Ulkona olevat optiot

Optioiden määrät kpl	2014	2013
Tilikauden alussa	905 000	-
Myönnetyt uudet optiot	-	920 000
Menetetyn optiot	-	-
Toteutetut optiot	325 000	15 000
Rauenneet optiot	-	-
Tilikauden lopussa	580 000	905 000
Toteutettavissa olevat optiot tilikauden lopussa	180 000	405 000
Toteutushinta painotettuna keskiarvona euroa/osake	2,31	3,00

Toteutushintaan vaikuttaa optio-ohjelman ehtojen mukaisesti maksetut osingot.

31.12.2013 päättyneeltä tilikaudelta maksettiin osinkoa 0,7234 euroa kultakin B-osakkeelta.

Emoyrityksen osakehinnan päivän päätöskurssin painotettu keskiarvo vuonna 2014 oli 6,35 euroa (6,59 euroa vuonna 2013). Optioita toteutettiin ensimmäisen, kolmannen, sekä neljännen vuosineljänneksen aikana.

Konsernin optioista saamat vastikkeet kirjattiin osakepääomaan ja sijoitetun vapaan pääoman rahastoon.

Tilikauden lopussa ulkona olevista optioista esitetään seuraavassa optioiden toteutushinnan vaihteluväli ja sopimuksen mukaisen jäljellä olevan voimassaoloajan panotettu keskiarvo.

	Toteutus- hinnan vaihteluväli (euroa)	Voimassa- oloajan painotettu kes- kiarvo (vuosia)	Osake- optioiden määrä
2014	2,2	2,7	580 000
2013	3,0	3,7	905 000

Käyvän arvon määrittäminen

Konserni käyttää käyvän arvon määrittämisessä Black-Scholes-mallia optiojärjestelyissä. Odotettavissa oleva volatilitiheetti on määritetty emoyrityksen osakkeen toteutuneen kurssikehityksen perusteella ottaen huomioon optioiden jäljellä oleva voimassaoloaika. Osakkeiden käypä arvo optiojärjestelyissä on perustunut noteerattuun osakehintaan.

Käypää arvoa määritettäessä käytetyt oletukset tilikaudella 2013

Järjestely	I 2013	II 2013
Odotettu volatilitiheetti	70%–88%	70%
Odotettu option voimassaoloaika myöntämispäivänä keskimäärin (vuosina)	6	2
Riskitön korko %	0,59%–1,12%	0,39%
Odotetut osingot (osinkotuotto)	vähennetään merkintä-arvosta	vähennetään merkintä-arvosta
Myöntämispäivänä määritetty instrumentin käypä arvo (euroa)	5,36–7,35	5,36

25 KOROLLISET VELAT

Korollisten velkojen tasearvot

1 000 €	2014	2013
Pitkäaikaiset korolliset velat		
Yhtiöllä ei ole pitkäaikaisia korollisia velkoja		
Lyhytaikaiset korolliset velat		
Lainat rahoituslaitoksilta, lyhytaikainen osuus	256	384
Yhteensä	256	384
Korolliset velat yhteensä	256	384

Rahoitusvelkojen käyvät arvot on esitetty liitetiedossa 18.

Pitkäaikaisiin lainoihin liittyvät kovenantit

Yhtiöllä ei ole pitkäaikaisia lainoja.

Pääomalainat

Yhtiöllä ei ole pääomalainoja.

Rahoitusleasingvelat

Yhtiöllä ei ole rahoitusleasingvelkoja.

26 OSTOVELAT JA MUUT VELAT

Pitkäaikaiset korottomat velat

1 000 €	2014	2013
Laskennalliset verovelat	200	209
Muut pitkäaikaiset velat	3	-
Yhteensä	203	209

Lyhytaikaiset korottomat velat

1 000 €	2014	2013
Ostovelat	529	341
Verovelat	54	65
Siirtovelat	789	3 856
Yhteensä	1 372	4 263

Korottomat velat yhteensä

1 575	4 471
-------	-------

Siirtovelkoihin sisältyvät olennaisin erä on työsuhde-etuuskien jaksotus. Vuoden 2013 siirtovelkoihin sisältyy lisäksi vuoden 2011 liiketoimintakauppaan liittyvien mahdollisten vastuiden varauksia.

27 RAHOITUSRISKIEN HALLINTA

Biohitin rahoitusriskien hallinta on keskittynyt seuraavien rahoitusriskien analysointiin ja minimointiin:

Valuuttariski

Kansainväliseen liiketoimintaan liittyy valuuttakurssiriskejä. Vertailukelpoisin valuutoin laskettuna Biohitin liikevaihto ei poikkea olennaisesti raportoiduista arvoista. Kokonaisuudessaan valuuttakurssimuutoksien vaikutus yhtiön kannattavuuteen päättyneellä tilikaudella ei ollut merkittävä. Yhtiön myynti on pääasiassa euromääräistä, ja yhtiöllä ei ole valuuttakurssisuojauksia.

IFRS7 mukainen herkkyyshanalyysi valuuttakurssimuutoksille

2014

1 000 €	USD	GBP
Pitkäaikaiset velat	-	-
Avoin positio	-	-
Lyhytaikaiset varat		
Myyntisaamiset ja muut saamiset	11	39
Lyhytaikaiset velat		
Korottomat velat	-73	-
Avoin positio	-62	39
Nettopositio	-62	39

2013

1 000 €	USD	GBP
Pitkäaikaiset velat	-	-
Avoin positio	-	-
Lyhytaikaiset varat		
Myyntisaamiset ja muut saamiset	-	43
Lyhytaikaiset velat		
Korottomat velat	-27	-
Avoin positio	-27	43
Nettopositio	-27	43

Nettopositioon on sisällytetty valuuttamääräiset rahavarat sekä saamiset ja velat konsernin ulkopuolisille ja konserniyrityksille muutettuna euroiksi raportointikauden päättymispäivän kurssiin.

Korkoriski

Korkomuutosten vaikutus Biohitin tulokseen on vähäinen, mistä johtuen konserni ei toteuttanut erillisiä suojaustoimenpiteitä tilikauden aikana.

Maksuvalmiusriski

Likviditeettiriskin hallinnan tavoitteena on konsernin rahoituksen varmentaminen kaikissa tilanteissa. Konsernin likvidien varojen määrä tilinpäätöspäivänä on 10.4 miljoonaa euroa (15.7 miljoonaa euroa). Yhtiön likvidien varojen sijoitustoiminnan päämääränä on saavuttaa tuottoa erittäin vähäisellä pääoman menettämisen riskeillä. Sijoitussalkku koostuu korkosijoituksista, rahamarkkinasijoituksista ja yrityslainoista. Olennaista on sijoitusten riittävä hajauttaminen omaisuusluokkien, sijoitusinstrumenttien ja vastapuolen kesken. Yhtiö käyttää vähintään kahta kumppania sijoitustoiminnassaan.

Konsernin omavaraisuusaste oli 87,5 % (82,2%)

Rahoitusvelkojen erääntymisanalyysi 2014

1 000 €	< 1 vuotta	1–5 vuotta	> 5 vuotta	Yhteensä
Ostovelat ja muut korottomat velat	529	-	-	529
Rahalaitoslainojen lyhennykset	256	-	-	256
Rahalaitoslainojen korkokulut	2	-	-	2
Yhteensä	787	-	-	787

Rahoitusvelkojen erääntymisanalyysi 2013

1 000 €	< 1 vuotta	1–5 vuotta	> 5 vuotta	Yhteensä
Ostovelat ja muut korottomat velat	341	-	-	341
Rahalaitoslainojen lyhennykset	384	-	-	384
Rahalaitoslainojen korkokulut	4	-	-	4
Yhteensä	730	-	-	730

Hyödykeriski

Yhtiöllä ei ole käytössä johdannaisia hyödykeriskin suojaamiseksi, koska liiketoiminnan luonteesta johtuen yhtiö ei ole altis hyödykeriskeille.

Luotto- ja vastapuoliriski

Liiketoimintayksiköt vastaavat myyntisaamisiin liittyvästä luottoriskistä ja ovat arvioineet asiakaskohtaisesti luottotappioriskin. Biohitin asiakaskunta muodostuu pääosin vakavaraisista yhtiöistä eikä Biohitin luottotappioriskiä voi siten pitää merkittävänä. Yhtiö ei ole käyttänyt luottovakuutuksia. Asiakassuhteista suuri osa on pitkäkestoisia ja liikesuhteet aktiivisia, jolloin muutokset asiakkaiden luottokelpoisuudessa tulevat varhaisessa vaiheessa yhtiön tietoon.

Myyntisaamisten kokonaismäärä 31.12.2014 oli 0,5 milj. euroa (0,5 milj. euroa). Myyntisaamisissa ei ole suuria saamissaldoja yksittäisiltä asiakkailta. Luottoriskin enimmäismäärä on myyntisaamisten kirjanpitoarvo.

Myyntisaamisten ikäjakauma

2014 1 000 €	2014	Arvon- alentumis- tappio	Netto 2014	2013	Arvon- alentumis- tappio	Netto 2013
Erääntymättömät	315		315	274	-	274
Alle 60 päivää erääntyneet	118		118	187	-	187
61–120 päivää erääntyneet	23		23	41	-	41
121–360 päivää erääntyneet	31	-5	26	4	-	4
Yli 360 päivää erääntyneet	-	-	-	27	-21	7
Yhteensä	486	-5	481	533	-21	512

Vuonna 2014 luottotappioihin kirjattiin 3 tuhatta euroa, mutta samalla voitiin palauttaa 16 tuhatta euroa aikaisemmin kirjattuja luottotappioita. Vuonna 2013 luottotappioihin kirjattiin 30 tuhatta euroa ja palautettiin 40 tuhatta euroa aikaisemmin kirjattuja luottotappioita.

Pääomarakenteen hallinta

Pääomarakenteen tunnuslukuna seurattava omavaraisuusaste lasketaan jakamalla konsernin oma pääoma taseen loppusummalla, josta on vähennetty saadut ennakot ja kertomalla tulos sadalla.

Omavaraisuusaste

1 000 €	2014	2013
Oma pääoma yhteensä	12 688	22 450
Taseen loppusumma	14 508	27 306
Saadut ennakot	-4	0
Omavaraisuusaste	87,5%	82,2%

28 LÄHIPIIRITAPAHTUMAT

Osapuolten katsotaan kuuluvan toistensa lähipiiriin, jos toinen osapuoli pystyy käyttämään toiseen nähden määräysvaltaa tai huomattavaa vaikutusvaltaa sen taloutta ja liiketoimintaa koskevassa päätöksenteossa. Konsernin lähipiiriin kuuluvat hallituksen ja konsernin johtoryhmän jäsenet sekä toimitusjohtaja.

Palkat ja muut lyhytaikaiset työsuhde-etuudet

1 000 €	2014	2013
Emoyhtiö		
Johtoryhmät	533	477
Toimitusjohtaja	176	161
Tieteellisen neuvottelukunnan jäsenet	190	204

Osmo Suovaniemi on ollut hallituksen päätöksellä työsuhhteessa yhtiön tieteellisen neuvottelukunnan jäsenenä, sekä toiminut hallituksen puheenjohtajana. Korvaus yhteensä 168 tuhatta euroa (204 tuhatta euroa). Franco Aiolfille on lisäksi maksettu muuta korvausta 18 tuhatta euroa (14 tuhatta euroa).

1 000 €	2014	2013
Tytäryhtiöt		
Toimitusjohtajat	101	116

Hallituspalkkiot

1 000 €	2014	2013
Emoyhtiö		
Osmo Suovaniemi	16	19
Franco Aiolfi	15	26
Eero Lehti	12	18
Seppo Luode	15	18
Mikko Salaspuro	15	18
Kalle Kettunen	-	6
Petteri Kilpinen	-	6
Saila Miettinen-Lähde	-	6
Emoyhtiö yhteensä	73	117

Osakeperusteiset maksut

1 000 €	2014	2013
Emoyhtiö		
Johtoryhmät	216	110
Toimitusjohtaja	268	194
Myyntin avainhenkilöt	64	-
Tieteellisen neuvottelukunnan jäsenet	-	1 304

Hallituksen jäsenet ja toimitusjohtaja omistivat 31.12.2014 yhteensä 2 376 950 A-osaketta ja 3 671 283 B-osaketta. Nämä vastaavat 42,8% yhtiön yhtiön kaikista osakkeista ja 72,5% kaikkien osakkeiden tuottamasta äänimäärästä. Hallituksen puheenjohtaja Osmo Suovaniemi on Interlab Oy:n enemmistöomistaja, ja Interlab Oy omistaa 2 164 497 B-osaketta. Hallituksen jäsen Franco Aiolfi on Euroclone S.p.A.:n enemmistöomistaja Arsfina Consult S.l.r.:n kautta. Euroclone S.p.A omistaa 172 807 B-osaketta.

Vuoden 2014 lopussa konsernin toimitusjohtaja omisti 160 000 optio-oikeutta (200 000). Konsernin johtoryhmän jäsenet eivät omistaneet optio-oikeuksia vuoden 2014 lopussa (60 000). Kukin toimitusjohtajan omistama optio oikeuttaa merkitsemään yhden B-sarjan osakkeen, joka merkitsee 1,13% kaikista osakkeista ja 0,23% kaikista äänistä. Konsernin toimitusjohtajan ja johtoryhmän jäsenten optio-oikeuksilla on samat ehdot, kuin muiden optio-oikeuksien haltijoiden optio-oikeuksilla. Toimitusjohtajalle myönnetty osakepalkkio on arvostettu käypään arvoon myöntämishetkellä ja kirjataan tasaerinä oikeuden syntymisjakson aikana 19.6.2013–31.5.2019 kuluksi.

Muut liiketoiminnan kulut

1 000 €	2014	2013
Konsultointi-, hallinto- ja logistiikkapalkkiot		
Hallituksen jäsenten määräysvallassa olevat yritykset	223	259
Yhteensä	223	259

Konsernin emoyhtiö ja tytäryhtiöt

	Konsernin omistusosuus
Emoyritys Biohit Oyj, Suomi	
Biohit Healthcare Ltd, Iso-Britannia	100 %
Biohit Healthcare S.r.l., Italia	100 %
Biohit Healthcare Consulting (Shanghai) Co. LTD, Kiina, yhtiön purkuprosessi oli tilikauden lopussa käynnissä	100 %
Biohit Laboratory Services Oy	100 %
Oy Finio Ab, Suomi	100 %
Vantaan Hienomekano Oy, Suomi	100 %

Biohit Healthcare Consulting (Shanghai) Co. LTD:llä, Oy Finio Ab:llä ja Vantaan Hienomekano Oy:llä ei ole ollut vuosina 2014 ja 2013 liiketoimintaa.

Osuudet yhteisyrityksessä

Biohit Healthcare (Hefei) Co. Ltd *)	40 %
--------------------------------------	------

*) IFRS 10 ja 11 standardien käyttöönoton vaikutukset on eritelty tarkemmin konsernitilinpäätöksen laadintaperiaatteissa.

29 VAKUUDET JA VASTUUSITOUMUKSET

1 000 €	2014	2013
Omasta puolesta annetut vakuudet		
Takaukset	3	3
Muut omat vastuut		
Leasingvastuut:		
Yhden vuoden kuluessa maksettavat	83	82
Yli yhden vuoden mutta enintään viiden vuoden kuluessa maksettavat	108	59
Yhteensä	191	141
Muut vuokravastuut:		
Yhden vuoden kuluessa maksettavat	183	207
Yli yhden vuoden mutta enintään viiden vuoden kuluessa maksettavat	684	271
Yli viiden vuoden kuluttua maksettavat	84	7
Yhteensä	951	485
Muut omat vastuut yhteensä	1 142	626
Vakuudet ja vastuusitoumukset yhteensä	1 145	629

Keskeiset tunnusluvut

TALOUDELLISTA KEHITYSTÄ KUVAAVAT TUNNUSLUVUT

	IFRS 2010	IFRS 2011	IFRS 2012	IFRS 2013	IFRS 2014
Liikevaihto	40 044	39 922	2 048	3 452	4 363
Liikevaihdon muutos%	13,2%	-0,3%	-94,9%	68,6%	26,4%
Liikevoitto/ -tappio	507	44 262	-4 586	-5 860	-4 504
% liikevaihdosta	1,3%	110,9%	-223,9%	-169,8%	-103,2%
Voitto/tappio ennen satunn. eriä ja veroja	388	43 789	-3 659	-5 921	-4 312
% liikevaihdosta	1,0%	109,7%	-178,7%	-171,5%	-98,8%
Voitto/tappio ennen veroja	388	43 789	-3 659	-5 921	-4 312
% liikevaihdosta	1,0%	109,7%	-178,7%	-171,5%	-98,8%
Oman pääoman tuotto prosentti	0,5%	114,5%	-8,3%	-20,4%	-24,5%
Sijoitetun pääoman tuotto prosentti ROI	4,2%	69,8%	-7,1%	-19,4%	-23,8%
Omavaraisuusaste	44,5%	74,0%	88,7%	82,2%	87,5%
Investoinnit käyttöomaisuuteen	2 569	4 069	281	1 827	447
% liikevaihdosta	6,4%	10,2%	13,7%	52,9%	10,2%
Tutkimus- ja kehitysmenot	2 542	2 213	970	1 063	2 067
% liikevaihdosta	6,3%	5,5%	47,4%	30,8%	47,4%
Taseen loppusumma	29 383	71 472	40 007	27 306	14 508
Henkilöstö keskimäärin jatkuvat toiminnot	37	36	35	44	50
Henkilöstö keskimäärin	412	422	35	44	50

OSAKEKOHTAISET TUNNUSLUVUT

	IFRS 2010	IFRS 2011	IFRS 2012	IFRS 2013	IFRS 2014
Osakekohtainen tulos, laimentamaton, EUR	0,00*	2,86	-0,27	-0,43	-0,32
Emoyhtiön omistajille kuuluva oma pääoma/osake, EUR	1,01	3,88	2,61	1,63	0,90
Hinta/voitto-suhde (P/E)	525	1,0	0,0	0,0	0,0
Osinko/osake	-	0,20	0,50	0,72	
Pääomanpalautus/osake	-	0,80	0,24	0,00	
Osinko/tulos-%	-	34,97	n/a	n/a	
Efektiiivinen osinkotuotto, %	-	34,13	18,42	9,57	0,00
B-osakkeen kurssikehitys, EUR					
- keskipurssi	3,42	2,30	2,70	6,59	6,35
- alin kurssi	1,50	1,74	2,00	4,00	4,57
- ylin kurssi	4,91	3,96	4,13	9,10	8,17
- kurssi 31.12.	2,10	2,93	4,00	7,56	4,68
Osakekannan markkina-arvo, 1000 EUR (olettaen A-osakkeen markkina-arvoksi saman kuin B-osakkeella)	27 169	39 894	54 462	104 408	66 155
B-osakkeiden vaihto, 1000 kpl	9 415	3 003	5 376	8 593	4 029
- % kokonaismäärästä	94,5%	30,1%	50,5%	79,3%	37,2%
Kaikkien osakkeiden keskimääräinen osakeantioikaistu lukumäärä	12 937 627	13 163 616	13 615 593	13 727 251	13 941 286
- optioiden ja vk:n laimennusvaikutus huomioiden	13 837 627	14 063 616	13 615 593	13 915 143	14 521 286
Kaikkien osakkeiden osakeantioikaistu lukumäärä tilikauden lopussa	12 937 627	13 615 593	13 615 593	13 810 593	14 135 593
- optioiden ja vk:n laimennusvaikutus huomioiden	13 837 627	14 515 593	13 615 593	14 223 768	14 715 593

Yhtiöllä on optioita, joilla on laimentava vaikutus. Koska yhtiö oli tappiollinen, laimentavaa vaikutusta ei ole esitetty.

Osakkeet ja osakkeenomistajat

OSAKKEEN PÄÄTÖSKURSSIT



OSAKEOMISTUS OMISTAJARYHMITÄIN 31.12.2014

	Omistajien lukumäärä		Osakkeiden lukumäärä	
	kpl	%	kpl	%
A-osakkeet				
1. Yritykset	1	10,0	24 990	0,8
2. Kotitaloudet	9	90,0	2 950 510	99,2
Odottu luettelolla olevat osakkeet			0	0,0
A-osakkeet yhteensä	10	100,0	2 975 500	100,0

	Omistajien lukumäärä		Osakkeiden lukumäärä	
	kpl	%	kpl	%
B-osakkeet				
1. Kotitaloudet	6 593	96,5	8 064 438	72,3
2. Rahoitus- ja vakuutuslaitokset	9	0,1	16 700	0,1
3. Yritykset ja asuntoyhteisöt	200	2,9	2 811 435	25,2
4. Voittoa tavoittelemattomat yhteisöt	7	0,1	6 581	0,1
5. Julkisyhteisöt	1	0,0	4 380	0,0
6. Hallintarekisteröidyt ja ulkomaiset omistajat	21	0,3	250 967	2,2
Yhteistilillä	0	0,0	5 592	0,1
B-osakkeet yhteensä	6 831	100,0	11 160 093	100,0
A- ja B-osakkeet yhteensä	6 841		14 135 593	

A-osakkeet	Omistajien lukumäärä		Osakkeiden lukumäärä	
	kpl	%	kpl	%
1-1 000	0	0,0	0	0,0
1 001-10 000	3	30,0	25 000	0,8
10 001-100 000	3	30,0	156 990	5,3
Yli 100 001	4	40,0	2 793 510	93,9
A-osakkeet yhteensä	10	100,0	2 975 500	100,0

B-osakkeet	Omistajien lukumäärä		Osakkeiden lukumäärä	
	kpl	%	kpl	%
1-1 000	5 879	86,1	1 765 881	15,8
1 001-10 000	865	12,7	2 364 695	21,2
10 001-100 000	81	1,2	1 755 961	15,7
Yli 100 001	6	0,1	5 267 964	47,2
Yhteistilillä olevat osakkeet	0	-	5 592	0,1
B-osakkeet yhteensä	6 831	100,0	11 160 093	100,0
A- ja B-osakkeet yhteensä	6 841		14 135 593	

SUURIMMAT REKISTERÖIDYT OSAKKEENOMISTAJAT 31.12.2014

10 suurinta omistajaa osakemäärän mukaan	A-osakkeet	B-osakkeet	Osakkeet yhteensä	%
Suovaniemi Osmo Antero	2 265 350	965 217	3 230 567	22,9
Interlab Oy	-	2 164 497	2 164 497	15,3
Suovaniemi Ville Roi	208 280	371 300	579 580	4,1
Joel Suovaniemi	208 280	335 127	543 407	3,8
Suovaniemi Oili	111 600	288 935	400 535	2,8
Härkönen Matti	57 200	267 965	325 165	2,3
Suovaniemi Vesa Jukka Markku	74 800	187 819	262 619	1,9
Oy Etra Invest Ab	-	200 000	200 000	1,4
Nordea Pankki Suomi Oyj	-	197 604	197 604	1,4
Adlercreutz Carl Herman Thomas	7 500	150 000	157 500	1,1

10 suurinta omistajaa äänimäärän mukaan	A-osakkeet	B-osakkeet	Äänet yhteensä	%
Suovaniemi Osmo Antero	2 265 350	965 217	46 272 217	65,5
Suovaniemi Ville Roi	208 280	371 300	4 536 900	6,4
Joel Suovaniemi	208 280	335 127	4 500 727	6,4
Suovaniemi Oili	111 600	288 935	2 520 935	3,6
Interlab Oy	-	2 164 497	2 164 497	3,1
Suovaniemi Vesa Jukka Markku	74 800	187 819	1 683 819	2,4
Härkönen Matti	57 200	267 965	1 411 965	2,0
Oy Tech Know Ltd	24 990	70 000	569 800	0,8
Adlercreutz Carl Herman Thomas	7 500	150 000	300 000	0,4
Luostarinen Reijo	10 000	70 000	270 000	0,4

Johdon omistus 31.12.2014

Hallituksen jäsenet ja toimitusjohtaja omistivat 31.12.2014 yhteensä 2 376 950 A-osaketta ja 3 498 476 B-osaketta. Nämä vastaavat 41,6% yhtiön kaikista osakkeista ja 72,2% kaikkien osakkeiden tuottamasta äänimäärästä. Hallituksen puheenjohtaja Osmo Suovaniemi on Interlab Oy:n enemmistöomistaja ja Interlab Oy omistaa 2 164 497 B-osaketta. Hallituksen jäsen Franco Aiolfi on Euroclone S.p.A.:n enemmistöomistaja yrityksen Arsfin Consult S.r.l.:n kautta. Euroclone S.p.A. omistaa 172 807 B-osaketta.

Tunnuslukujen laskentakaavat

Oman pääoman tuotto, %	$\frac{\text{tilikauden tulos}}{\text{oma pääoma (keskimäärin vuoden aikana)}}$	X100
Sijoitetun pääoman tuotto, %	$\frac{\text{voitto ennen satunnaisia eriä + korko- ja muut rahoituskulut}}{\text{taseen loppusumma – korottomat velat (keskimäärin vuoden aikana)}}$	X100
Omavaraisuusaste, %	$\frac{\text{taseen oma pääoma}}{\text{taseen loppusumma – saadut ennakot}}$	X100
Osakekohtainen tulos, EUR	$\frac{\text{tilikauden tulos}}{\text{tilikauden keskimääräinen, osakeantioikaistu osakkeiden lukumäärä}}$	
Oma pääoma/osake, EUR	$\frac{\text{taseen oma pääoma}}{\text{osakkeiden lukumäärä tilinpäätöspäivänä}}$	
Osinko/osake, EUR	$\frac{\text{tilikaudelta jaettu osinko}}{\text{osakkeiden lukumäärä tilinpäätöspäivänä}}$	
Osinko/tulos, %	$\frac{\text{osinko/osake}}{\text{tulos/osake}}$	X100
Efektiiivinen osinkotuotto, %	$\frac{\text{osinko/osake}}{\text{tilikauden viimeinen kaupantekokurssi}}$	X100
Hinta/voitto-suhde (P/E)	$\frac{\text{tilikauden viimeinen kaupantekokurssi}}{\text{tulos/osake}}$	

Emoyhtiön tuloslaskelma (FAS)

1 000 €	Liitetieto	01.01.-31.12.2014	01.01.-31.12.2013
Liikevaihto	2	2 670	2 146
Valmiiden ja keskeneräisten tuotteiden varastojen muutos		54	-9
Liiketoiminnan muut tuotot	3	3 580	80
Materiaalit ja palvelut	4	-1 226	-922
Henkilöstökulut	5	-2 855	-2 344
Poistot ja arvonalentumiset	6	-172	-172
Liiketoiminnan muut kulut	7	-2 839	-2 925
Liikevoitto/ -tappio		-788	-4 147
Rahoitustuotot ja -kulut	9	238	-206
Voitto/tappio ennen tilinpäätössiirtoja ja veroja		-551	-4 353
Tuloverot		0	0
Tilikauden voitto/tappio		-551	-4 353

Emoyhtiön tase (FAS)

1 000 €	Liitetieto	31.12.2014	31.12.2013
VASTAAVAA			
Pysyvät vastaavat			
Aineettomat hyödykkeet	10	438	526
Aineelliset hyödykkeet	11	779	419
Sijoitukset			
Osuudet saman konsernin yrityksissä	12	234	234
Muut sijoitukset	12	7	7
Pysyvät vastaavat yhteensä		1 458	1 186
Vaihtuvat vastaavat			
Vaihto-omaisuus	13	759	585
Pitkäaikaiset saamiset	14	330	1 560
Lyhytaikaiset saamiset	14	860	7 445
Rahoitusarvopaperit	15	9 791	15 214
Rahat ja pankkisaamiset	16	183	172
Vaihtuvat vastaavat yhteensä		11 923	24 976
VASTAAVAA YHTEENSÄ		13 380	26 162
VASTATTAVAA			
Oma pääoma			
Osakepääoma	17	2 350	2 348
Käyvän arvon rahasto	17	194	113
Sijoitetun vapaan oman pääoman rahasto	17	786	44
Edellisten tilikausien voitot/tappiot	17	8 886	23 235
Tilikauden voitto/tappio	17	-551	-4 353
Oma pääoma yhteensä		11 666	21 386
Vieras pääoma			
Pitkäaikainen vieras pääoma	19	301	301
Lyhytaikainen vieras pääoma	20	1 413	4 475
Vieras pääoma yhteensä		1 714	4 776
VASTATTAVAA YHTEENSÄ		13 380	26 162

Emoyhtiön rahavirtalaskelma

1 000 €	Liitetieto	2014	2013
Liiketoiminnan rahavirta:			
Voitto/tappio ennen satunnaisia eriä		-551	-4 353
Oikaisut:			
Suunnitelman mukaiset poistot		172	332
Realisoitumattomat kurssivoitot ja -tappiot		-2	-0
Muut tuotot ja kulut, joihin ei liity maksua		-3 272	
Rahoitustuotot ja -kulut		-238	47
Käyttöpääoman muutos:			
Lyhytaikaisten korottomien liikesaamisten lisäys(-)/vähennys(+)		120	-175
Vaihto-omaisuuden lisäys(-)/vähennys(+)		-174	-162
Lyhytaikaisten korottomien velkojen lisäys(+)/vähennys(-)		319	-52
Realisoituneet kurssivoitot ja -tappiot		-13	-22
Maksetut korot ja maksut muista liiketoiminnan rahoituskuluista		-37	-198
Saadut korot liiketoiminnasta		224	287
Liiketoiminnan rahavirta		-3 451	-4 297
Investointien rahavirta:			
Investoinnit aineellisiin ja aineettomiin hyödykkeisiin		-397	-486
Investoinnit muihin sijoituksiin		6 504	-
Luovutustuotot nesteannosteliiketoiminnan myynnistä		6 814	15 133
Ostetut tytäryhtiöosakkeet		-	-3
Myönnettyt lainat		-90	-560
Lainasaamisten takaisinmaksut		-	210
Investointien rahavirta		12 831	14 294
Rahoituksen rahavirta:			
Maksullinen osakeanti		751	45
Pitkäaikaisten lainojen nostot		-128	-
Maksetut osingot ja pääoman palautus		-9 991	-10 017
Rahoituksen rahavirta		-9 369	-9 972
Rahavarojen muutos lisäys (+) vähennys (-)		11	25
Rahavarat tilikauden alussa		172	147
Rahavarat tilikauden lopussa	16	183	172

Emoyhtiön tilinpäätöksen liitetiedot

1 LAADINTAPERIAATTEET

Laatiessaan tilinpäätöstä hyvän kirjanpitolain mukaisesti yhtiön johto joutuu tekemään arvioita ja oletuksia, jotka vaikuttavat tilinpäätöksen sisältöön. Lopputulemat voivat poiketa näistä arvioista.

Emoyhtiön tilinpäätös on laadittu Suomen kirjanpitolain mukaisesti.

Tilinpäätöstiedot esitetään tuhansina euroina, ja ne perustuvat liiketapahtumien alkuperäisiin arvoihin lukuun ottamatta vaihtuviin vastaaviin sisältyviä rahoitusarvopapereita jotka on arvostettu käypään arvoon.

KÄYTTÖOMAISUUDEN ARVOSTUS

Käyttöomaisuus on merkitty taseeseen hankintamenuon vähennettynä saaduilla avustuksilla, suunnitelmanmukaisilla poistoilla ja arvonalentumisilla. Suunnitelmanmukaiset poistot on laskettu tasapoistoina käyttöomaisuusosien taloudellisen pitoajan perusteella.

Suunnitelmanmukaiset poistoajat ovat:

Aineettomat oikeudet	3–10 v
Kehittämismenot	5 v
Muut pitkävaikutteiset menot	5–10 v
Koneet ja kalusto	3–10 v

VAIHTO-OMAISUUDEN ARVOSTUS

Vaihto-omaisuus esitetään fifo-periaatteen mukaisesti hankintamenuon tai sitä alemman jälleenhankintahinnan tai todennäköisen myyntihinnan määräisenä. Vaihto-omaisuuden hankintamenuon luetaan muuttuvien menojen lisäksi myös siihen kohdistuva osuus hankinnan ja valmistuksen kiinteistä menoista.

RAHOITUSARVOPAPEREIDEN ARVOSTUS

Vaihtuviin vastaaviin sisältyvät rahoitusarvopaperit on arvostettu käypään arvoon KPL 5.2a§:n mukaisesti. Sijoitusten

käypä arvo on määritetty toimivilla markkinoilla julkaistujen hintanoteerausten eli tilinpäätöspäivän ostonoteerausten pohjalta. Käyvän arvon muutoksista johtuvat realisoitumattomat voitot ja tappiot kirjataan taseeseen käyvän arvon rahastoon ja tuloslaskelmaan rahoitustuottoihin ja -kuluihin sillä kaudella, jonka aikana ne realisoituvat.

TUTKIMUS- JA TUOTEKEHITYSMENOT

Tutkimusmenot on kirjattu vuosikuluiksi niiden syntymisvuonna.

TULOUTUSPERIAATE

Liikevaihtoa laskettaessa myyntituotoista vähennetään myynnin välilliset verot ja alennukset. Suoritteiden myynti on tuloutettu niiden luovutusten yhteydessä.

KUNNOSSAPITO JA KORJAUKSET

Kunnossapito- ja korjausmenot kirjataan tilikauden kuluiksi. Vuokrattujen toimitilojen peruskorjausmenot on aktivoitu muihin pitkävaikutteisiin menoihin ja poistetaan tasapoistoin jäljellä olevana vuokratuotena.

ELÄKKEET

Yhtiön lakisääteinen eläketurva mahdollisine lisäetuineen on vakuutettu eläkevakuutusyhtiöissä. Eläkemenot kirjataan työntekijöiden työssäoloaikana suoriteperusteisesti.

LASKENNALLISET VEROT

Laskennallisia veroja ei ole kirjattu taseeseen. Liitetiedoissa on esitetty kirjanpitolautakunnan yleisohjeen 12.9.2006 mukaisesti taseeseen merkittävisissä olevien laskennallisten verojen määrä sekä sellaisten verovelkojen ja -saamisten määrä joita ei epätodennäköisen toteutumisen vuoksi tulisi merkitä taseeseen.

VALUUTTAMÄÄRÄISET ERÄT

Ulkomaanrahan määräiset saamiset ja velat on muutettu euroiksi tilinpäätöspäivän Euroopan keskuspankin noteeraamaan kurssiin. Kurssierot on kirjattu tulosvaikutteisesti.

2 LIIKEVAIHTO TOIMIALOITTAIN

1 000 €	2014	2013
Diagnostiikka	2 670	2 146
Yhteensä	2 670	2 146

LIIKEVAIHTO ALUEITTAIN

1 000 €	2014	2013
Suomi	256	276
Muu Eurooppa	781	688
Pohjois- ja Etelä-Amerikka	94	129
Aasia	1 002	628
Muut maat	537	424
Yhteensä	2 670	2 146

3 LIIKETOIMINNAN MUUT TUOTOT

1 000 €	2014	2013
Saman konsernin yrityksiltä	79	39
Muut	3 501	41
Yhteensä	3 580	80

4 MATERIAALIT JA PALVELUT

1 000 €	2014	2013
Ostot tilikauden aikana	1 347	1 094
Varaston muutos	-120	-171
Aineet ja tarvikkeet yht.	1 226	922
Materiaalit ja palvelut yht.	1 226	922

5 HENKILÖSTÖKULUT JA HENKILÖKUNNAN LUKUMÄÄRÄ

1 000 €	2014	2013
Palkat	2 429	2 007
Eläkekulut	358	280
Muut henkilösivukulut	68	56
Henkilöstökulut yhteensä	2 855	2 344

Emoyhtiön palveluksessa oli tilikauden aikana keskimäärin

	2014	2013
Toimihenkilöitä	41	33
Työntekijöitä	-	1
Henkilöstö keskimäärin	41	34
Henkilöstö tilikauden lopussa	42	38

6 POISTOT

1 000 €	2014	2013
Aineettomat hyödykkeet	88	95
Koneet ja laitteet	84	77
Yhteensä	172	172

7 LIIKETOIMINNAN MUUT KULUT

1 000 €	2014	2013
Matkustus ja muut henkilöstöön liittyvät kulut	273	407
Vuokrat ja ylläpitokulut	311	240
Markkinointi- ja myyntikulut	475	591
Muut ulkopuoliset palvelut	919	811
Myyntisaamisten arvomuutos	-14	-11
Muut liiketoiminnan kulut	875	888
Yhteensä	2 839	2 925

8 TILINTARKASTUSPALKKIOT

1 000 €	2014	2013
Tilintarkastuspalkkiot	58	42
Muut palvelut ¹⁾	61	33
Tilintarkastajille maksetut palkkiot yhteensä	119	76

¹⁾ Muut palvelut sisältää tilintarkastusyhteisö EY:lle maksettuja palkkioita yhteensä 29 tuhatta euroa (vuonna 2013 33 tuhatta euroa).

9 RAHOITUSTUOTOT JA -KULUT

1 000 €	2014	2013
Osinkotuotot		
Saman konsernin yrityksiltä	12	-
Osinkotuotot yhteensä	12	-
Muut korko- ja rahoitustuotot		
Saman konsernin yrityksiltä	22	6
Muilta	249	165
Muut korko- ja rahoitustuotot	271	172
Rahoitustuotot yhteensä	283	172
Korkokulut ja muut rahoituskulut		
Arvon alentumiset pysyvien vastaavien sijoituksista	-	-160
Saman konsernin yrityksille	-5	-5
Muille	-41	-213
Rahoituskulut yhteensä	-45	-378
Rahoitustuotot ja kulut yhteensä	238	-206
Erään rahoitustuotot ja -kulut sisältyy kurssivoittoja/-tappioita (netto)	1	-14

Liikevoiton yläpuolella oleviin eriin sisältyy valuuttakurssitappiota/-voittoa (netto) -12 tuhatta euroa (-8 tuhatta euroa)

10 AINEETTOMAT HYÖDYKKEET

2014	Aineettomat oikeudet	Muut pitkävaikutteiset menot	Yhteensä
1 000 €			
Hankintameno tilikauden alussa	889	849	1 739
Hankintameno tilikauden lopussa	889	849	1 739
Kertyneet poistot ja arvonalennukset tilikauden alussa	-420	-792	-1 213
Tilikauden poistot ja arvonalennukset	-63	-25	-88
Kertyneet poistot tilikauden lopussa	-483	-817	-1 301
Kirjanpitoarvo tilikauden alussa	469	57	526
Kirjanpitoarvo tilikauden lopussa	406	32	438

2013	Aineettomat oikeudet	Muut pitkävaikutteiset menot	Yhteensä
1 000 €			
Hankintameno tilikauden alussa	539	849	1 389
Lisäykset	350	-	350
Hankintameno tilikauden lopussa	889	849	1 739
Kertyneet poistot ja arvonalennukset tilikauden alussa	-355	-762	-1 117
Tilikauden poistot ja arvonalennukset	-65	-30	-95
Kertyneet poistot tilikauden lopussa	-420	-792	-1 213
Kirjanpitoarvo tilikauden alussa	184	88	271
Kirjanpitoarvo tilikauden lopussa	469	57	526

11 AINEELLISET HYÖDYKKEET

2014

1 000 €	Koneet ja kalusto	Yhteensä
Hankintameno tilikauden alussa	1 014	1 014
Lisäykset	444	444
Hankintameno tilikauden lopussa	1 459	1 459
Kertyneet poistot ja arvonalennukset tilikauden alussa	-596	-596
Tilikauden poisto	-84	-84
Kertyneet poistot tilikauden lopussa	-680	-680
Kirjanpitoarvo tilikauden alussa	419	419
Kirjanpitoarvo tilikauden lopussa	779	779

2013

1 000 €	Koneet ja kalusto	Yhteensä
Hankintameno tilikauden alussa	889	889
Lisäykset	125	125
Hankintameno tilikauden lopussa	1 014	1 014
Kertyneet poistot ja arvonalennukset tilikauden alussa	-519	-519
Tilikauden poisto	-77	-77
Kertyneet poistot tilikauden lopussa	-596	-596
Kirjanpitoarvo tilikauden alussa	370	370
Kirjanpitoarvo tilikauden lopussa	419	419

12 SIJOITUKSET

1 000 €	Konserni-yritykset	Muut	Yhteensä
Osakkeet 2014			
Kirjanpitoarvo tilikauden alussa	234	7	241
Kirjanpitoarvo tilikauden lopussa	234	7	241

1 000 €	Konserni-yritykset	Muut	Yhteensä
Osakkeet 2013			
Kirjanpitoarvo tilikauden alussa	314	7	320
Lisäykset	33		33
Vähennykset	-113	-	-113
Kirjanpitoarvo tilikauden lopussa	234	7	241

13 VAIHTO-OMAISUUS

1 000 €	2014	2013
Aineet ja tarvikkeet	411	306
Keskeneräiset tuotteet	223	168
Valmiit tuotteet/tavarat	125	111
Vaihto-omaisuus yhteensä	759	585

14 SAAMISET

1 000 €	2014	2013
Pitkäaikaiset saamiset		
Saamiset samaan konserniin kuuluvilta yrityksiltä		
Pääomalainasaamiset	-	230
Lainasaamiset	330	330
Saamiset muilta		
Eräpäivään asti pidettävät rahoitusvarat	-	1 000
Pitkäaikaiset saamiset yhteensä	330	1 560
Lyhytaikaiset saamiset		
Saamiset samaan konserniin kuuluvilta yrityksiltä		
Pääomalainasaamiset	320	-
Myyntisaamiset	163	146
Muut saamiset	40	37
Siirtosaamiset	23	4
Saamiset muilta		
Myyntisaamiset	65	93
Muut saamiset	158	291
Siirtosaamiset	91	6 874
Lyhytaikaiset saamiset yhteensä	860	7 445

15 RAHOITUSARVOPAPERIT

1 000 €	2014	2013
Rahastosijoitus	9 791	15 214

Rahoitusarvopaperit koostuvat korkosijoituksista, yrityslainoista ja rahamarkkinasijoituksista.

16 RAHAVARAT

1 000 €	2014	2013
Käteinen raha ja pankkitilit	183	172

17 OMA PÄÄOMA

1 000 €	2014	2013
Osakepääoma 1.1.	2 348	2 315
Osakepääoman korotus maksullisella osakeannilla	3	33
Osakepääoma 31.12.	2 350	2 348
Käyvän arvon rahasto 1.1.	113	-
Lisäykset	81	113
Käyvän arvon rahasto 31.12.	194	113
Sijoitetun vapaan oman pääoman rahasto 1.1.	44	3 226
Optioiden merkintä	748	42
Pääoman palautus osakkeenomistajille	-6	-3 225
Sijoitetun vapaan oman pääoman rahasto 31.12.	786	44
Edellisten tilikausien voitto/tappio 1.1.	18 881	30 027
Osingonjako osakkeenomistajille	-9 995	-6 792
Edellisten tilikausien voitto/tappio 31.12.	8 886	23 235
Raportoitu tilikauden voitto/tappio	-551	-4 353
Oma pääoma yhteensä	11 666	21 386

Osakkeet ja äänioikeus

Biohitin osakkeet jakautuvat A-osakkeisiin ja B-osakkeisiin. Osakelajit eroavat toisistaan siten, että A-osakkeella on yhtiökokouksessa kaksikymmentä (20) ääntä ja B-osakkeella yksi (1) ääni. Osingonjaossa B-osakkeelle kuitenkin maksetaan kaksi (2) prosenttia nimellisarvostaan korkeampaa osinkoa kuin A-osakkeelle. Tätä määräystä sovellettaessa osakkeen nimellisarvona pidetään 0,17 euroa, joka on ollut yhtiön osakkeen nimellisarvo sinä hetkenä, jona yhtiö on päättänyt luopua nimellisarvosta.

Emoyhtiön osakepääoman rakenne	2014			2013
	kpl	% osakkeista	% äänistä	kpl
A-osakkeet (20 ääntä/osake)	2 975 500	21,0	84,2	2 975 500
B-osakkeet (1 ääni/osake)	11 160 093	79,0	15,8	10 835 093
Yhteensä	14 135 593	100,0	100,0	13 810 593

Yhtiön osakepääoma on 2 350 350,81 euroa. Yhtiön hallussa ei ole omia osakkeita. 13.4.2011 pidetyn varsinaisen yhtiökokouksen päätösten perusteella yhtiön hallituksella on valtuutus päättää osakeannista, sekä osakeyhtiölain 10. luvussa tarkoitettujen osakkeisiin oikeuttavien erityisten oikeuksien antamisesta siten, että valtuutuksen nojalla annettavien osakkeiden lukumäärä voi olla enintään 2 000 000 uutta B-osaketta, mikä vastaa noin 18% yhtiön kaikista B-osakkeista. Vuonna 2014 yritys ei käyttänyt yhtiökokouksen myöntämiä osakeantivaltuuksia.

18 LASKENNALLISET VEROVELAT JA -SAAMISET

Laskennallisia veroja ei ole kirjattu taseeseen. Laskennallisista veroista olennainen on laskennallinen verosaaminen koskien vahvistettuja tappioita yhteensä 11,7 milj. euroa (2014: 3,9 milj. euroa, 2013: 4,4 milj. euroa ja 2012: 3,4 milj. euroa).

19 PITKÄAIKAINEN VIERAS PÄÄOMA

1 000 €	2014	2013
Lainat samaan konserniin kuuluvilta yrityksiltä	301	301
Yhteensä	301	301

20 LYHYTAIKAINEN VIERAS PÄÄOMA

1 000 €	2014	2013
Lainat rahoituslaitoksilta, lyhytaikainen osuus	256	384
Saadut ennakot	4	0
Ostovelat	483	307
Siirtovelat	496	3 671
Muut velat	85	67
Velat samaan konserniin kuuluville yrityksille		
Ostovelat	39	-
Siirtovelat	49	46
Lyhytaikainen vieras pääoma yhteensä	1 413	4 475

Siirtovelkoihin sisältyvät olennaiset erät ovat palkkoihin liittyvät siirtyvät erät 339 tuhatta euroa (270 tuhatta euroa). Lisäksi vuoden 2013 siirtovelkoihin sisältyy vuoden 2011 liiketoimintakauppaan liittyvien mahdollisten vastuiden varauksia 3 257 tuhatta euroa.

21 ANNETUT VAKUUDET, VASTUUSITOUKSET JA MUUT VASTUUT

1 000 €	2014	2013
Velat, joiden vakuudeksi annettu kiinnityksiä		
Yhtiö ei ole antanut vakuuksia.		
Leasingvastuut		
Seuraavalla tilikaudella maksettavat	34	46
Myöhemmin maksettavat	25	21
Yhteensä	59	67
Vuokravastuut		
Seuraavalla tilikaudella maksettavat	168	165
Myöhemmin maksettavat	756	165
Yhteensä	924	330
Leasing- ja vuokramaksut koostuvat pääasiassa yli vuoden pituisista, määräaikaista leasing- ja vuokrasopimuksista.		
1 000 €	2014	2013
Vastuusitoumukset samaan konserniin kuuluvien yritysten puolesta		
Yhtiöllä ei ole vastuusitoumuksia samaan konserniin kuuluvien yritysten puolesta.		
Muut vastuusitoumukset	2014	2013
Takaukset	3	3

Hallituksen voitonjakoesitys

Emoyhtiön voitonjakokelpoiset varat (vapaa oma pääoma) 31.12.2014 ovat 9 132 650,85 euroa (18 925 151,92 euroa), josta tilikaudentappio on 550 514,94 euroa (tappiota 4 353 257,22 euroa). Hallitus esittää yhtiökokoukselle, että yhtiö ei jaa osinkoa päätyneeltä tilikaudelta ja tilikauden tappio siirretään edellisten tilikausien voitto-/tappiotilille.

Helsingissä 16. päivänä maaliskuuta 2015

Osmo Suovaniemi
Hallituksen puheenjohtaja

Mikko Salaspuro
Hallituksen jäsen

Eero Lehti
Hallituksen jäsen

Seppo Luode
Hallituksen jäsen

Franco Aiolfi
Hallituksen jäsen

Semi Korpela
Toimitusjohtaja

TILINPÄÄTÖSMERKINTÄ

Suoritetusta tilintarkastuksesta on tänään annettu kertomus.

Helsingissä 16. päivänä maaliskuuta 2015

PricewaterhouseCoopers Oy
KHT-yhteisö

Pasi Karppinen
KHT

Tilintarkastuskertomus

BIOHIT OYJ:N YHTIÖKOKOUKSELLE

Olemme tilintarkastaneet Biohit Oyj:n kirjanpidon, tilinpäätöksen, toimintakertomuksen ja hallinnon tilikaudelta 1.1.–31.12.2014. Tilinpäätös sisältää konsernin taseen, laajan tuloslaskelman, laskelman oman pääoman muutoksista, rahavirtalaskelman ja liitetiedot sekä emoyhtiön taseen, tuloslaskelman, rahoituslaskelman ja liitetiedot.

HALLITUKSEN JA TOIMITUSJOHTAJAN VASTUU

Hallitus ja toimitusjohtaja vastaavat tilinpäätöksen ja toimintakertomuksen laatimisesta ja siitä, että konsernitilinpäätös antaa oikeat ja riittävät tiedot EU:ssa käyttöön hyväksytyjen kansainvälisten tilinpäätösstandardien (IFRS) mukaisesti ja että tilinpäätös ja toimintakertomus antavat oikeat ja riittävät tiedot Suomessa voimassa olevien tilinpäätöksen ja toimintakertomuksen laatimista koskevien säännösten mukaisesti. Hallitus vastaa kirjanpidon ja varainhoidon valvonnan asianmukaisesta järjestämisestä ja toimitusjohtaja siitä, että kirjanpito on lainmukainen ja varainhoito luotettavalla tavalla järjestetty.

TILINTARKASTAJAN VELVOLLISUUDET

Velvollisuutenamme on antaa suorittamamme tilintarkastuksen perusteella lausunto tilinpäätöksestä, konsernitilinpäätöksestä ja toimintakertomuksesta. Tilintarkastuslaki edellyttää, että noudatamme ammattieettisiä periaatteita. Olemme suorittaneet tilintarkastuksen Suomessa noudatettavan hyvän tilintarkastustavan mukaisesti. Hyvä tilintarkastustapa edellyttää, että suunnittelemme ja suoritamme tilintarkastuksen hankkiaksemme kohtuullisen varmuuden siitä, onko tilinpäätöksessä tai toimintakertomuksessa olennaista virheellisyttä, ja siitä, ovatko emoyhtiön hallituksen jäsenet tai toimitusjohtaja syyllistyneet tekoon tai laiminlyöntiin, josta saattaa seurata vahingonkorvausvelvollisuus yhtiötä kohtaan, taikka rikkoneet osakeyhtiölakia tai yhtiöjärjestyä.

Tilintarkastukseen kuuluu toimenpiteitä tilintarkastusevidenssin hankkimiseksi tilinpäätökseen ja toimintakertomukseen sisältyvistä luvuista ja niissä esitettävistä muista tiedoista. Toimenpiteiden valinta perustuu tilintarkastajan harkintaan, johon kuuluu väärinkäytöksestä tai virheestä johtuvan olennaisen virheellisyyden riskien

arvioiminen. Näitä riskejä arvioidessaan tilintarkastaja ottaa huomioon sisäisen valvonnan, joka on yhtiössä merkityksellistä oikeat ja riittävät tiedot antavan tilinpäätöksen ja toimintakertomuksen laatimisen kannalta. Tilintarkastaja arvioi sisäistä valvontaa pystyäkseen suunnittelemaan olosuhteisiin nähden asianmukaiset tilintarkastustoimenpiteet mutta ei siinä tarkoituksessa, että hän antaisi lausunnon yhtiön sisäisen valvonnan tehokkuudesta. Tilintarkastukseen kuuluu myös sovellettujen tilinpäätöksen laatimisperiaatteiden asianmukaisuuden, toimivan johdon tekemien kirjanpidollisten arvioiden kohtuullisuuden sekä tilinpäätöksen ja toimintakertomuksen yleisen esittämistavan arvioiminen.

Käsityksemme mukaan olemme hankkineet lausuntonne perustaksi tarpeellisen määrän tarkoitukseen soveltuvaa tilintarkastusevidenssiä.

LAUSUNTO KONSERNITILINPÄÄTÖKSESTÄ

Lausuntonamme esitämme, että konsernitilinpäätös antaa EU:ssa käyttöön hyväksytyjen kansainvälisten tilinpäätösstandardien (IFRS) mukaisesti oikeat ja riittävät tiedot konsernin taloudellisesta asemasta sekä sen toiminnan tuloksesta ja rahavirroista.

LAUSUNTO TILINPÄÄTÖKSESTÄ JA TOIMINTAKERTOMUKSESTA

Lausuntonamme esitämme, että tilinpäätös ja toimintakertomus antavat Suomessa voimassa olevien tilinpäätöksen ja toimintakertomuksen laatimista koskevien säännösten mukaisesti oikeat ja riittävät tiedot konsernin sekä emoyhtiön toiminnan tuloksesta ja taloudellisesta asemasta. Toimintakertomuksen ja tilinpäätöksen tiedot ovat ristiriidattomia.

Helsingissä 16. maaliskuuta 2015

PricewaterhouseCoopers Oy
KHT-yhteisö

Pasi Karppinen
KHT

BIOHIT HealthCare

Innovating for Health

BIOHIT OYJ

Laippatie 1

00880 Helsinki

Puh: 09 773 861

info@biohit.fi

www.biohit.fi