



ASPOCOMP

Vuosikertomus 2011

Tietoja osakkeenomistajille

TALOUDELLISET JULKAISUT

Aspocomp Group Oyj julkaisee osavuositiedot vuonna 2012 seuraavasti:

- Osavuositiedot tammi-maaliskuulta torstaina 26.4.2012
- Osavuositiedot tammi-kesäkuulta torstaina 26.7.2012
- Osavuositiedot tammi-syyskuulta torstaina 18.10.2012.

Osavuositiedot julkaistaan arviolta klo 9.00 mainittuina päivinä.

Niin sanottu hiljainen kausi alkaa kaksi viikkoa ennen osavuositiedotusten ja kolme viikkoa ennen tilinpäätöksen julkaisua.

Taloudelliset raportit julkaistaan suomeksi ja englanniksi. Raportit ja vuosikertomus julkaistaan ainoastaan sähköisesti. Taloudelliset raportit, vuosikertomukset ja pörssi-tiedotteet löytyvät julkistamisen jälkeen osoitteesta www.aspocomp.com/raportit. Tulostettuja raportteja ja tiedotteita voi tilata numerosta 020 775 6860, sähköpostilla osoitteesta ir@aspocomp.com tai osoitteesta www.aspocomp.com/materiaalitulokset.

YHTIÖKOKOUS

Aspocomp Group Oyj:n varsinainen yhtiökokous pidetään torstaina 26.4.2012 klo 13.00 alkaen Fondia Oy:n toimitiloissa, osoitteessa Lönnrotinkatu 5, 4. krs, Helsinki. Osakkeenomistajalla, joka on 16.4.2012 rekisteröity Euroclear Finland Oy:n pitämään yhtiön osakasluetteloon, on oikeus osallistua yhtiökokoukseen.

Osakkeenomistajan on ilmoitettava osallistumisestaan yhtiökokoukseen viimeistään 23.4.2012 klo 16.00 mennessä. Lisätietoja yhtiökokouksessa käsiteltävistä asioista ja ilmoittautumisesta saa yhtiökokouskutsusta, joka on saatavilla yhtiön Internet-sivuilla osoitteessa www.aspocomp.com/yhtiokokous.

OSINGONMAKSU

Hallitus ehdottaa yhtiökokoukselle, että vuodelta 2011 ei makseta osinkoa.

MUUTOKSET YHTEYSTIEDOISSA

Pyydämme osakkeenomistajia ilmoittamaan mahdolliset muutokset osoite- tai muissa tiedoissa suoraan arvo-osuustilin hoitajayhteisölle.

Sisällysluettelo

Tietoja osakkeenomistajille.....	1
Vuosikooste.....	4
Toimitusjohtajan katsaus	5
Hallituksen toimintakertomus	6
Tunnusluvut 2011 lyhyesti.....	6
Rakenne- ja velkajärjestely 2011	6
Liikevaihto ja tulos.....	7
Investoinnit ja tuotekehitys	8
Rahoitus.....	8
Henkilöstö	9
Ympäristö	9
Yhtiökokousten päätökset	10
Hallitus, hallitukselle myönnetyt valtuudet.....	10
Johto.....	11
Emoyhtiön oma pääoma	11
Osake ja omistusrakenne.....	12
Tilikauden jälkeiset tapahtumat.....	15
Aspocompin liiketoiminta	15
Tulevaisuuden näkymät.....	16
Arvio liiketoiminnan riskeistä	16
Osinkopolitiikka	18
Hallituksen voitonjakoesitys	19
Konsernin tunnusluvut 2011 – 2007	19
Konsernin laaja tuloslaskelma (IFRS)	21
Konsernitase (IFRS).....	22
Laskelma konsernin oman pääoman muutoksista (IFRS).....	23
Konsernin rahavirtalaskelma (IFRS)	24
Konsernitilinpäätöksen liitetiedot.....	24
Yhteisön perustiedot.....	24
Konsernitilinpäätöksen laadintaperiaatteet	25
Liitetiedot	35
Emoyhtiön tuloslaskelma (FAS)	56
Emoyhtiön tase (FAS)	56
Emoyhtiön rahavirtalaskelma (FAS).....	57
Emoyhtiön tilinpäätöksen liitetiedot.....	58
Laadintaperiaatteet	58
Liitetiedot	60
Tilinpäätöksen ja toimintakertomuksen allekirjoitukset	66
Tilintarkastuskertomus	67
Hallituksen ja toimitusjohtajan vastuu	67
Selvitys hallinto- ja ohjausjärjestelmästä 2011	69
Yhtiön rakenne ja toimielimet	69
Taloudelliseen raportointiprosessiin liittyvät sisäisen valvonnan ja riskienhallinnan järjestelmät.....	73

Sisäpiirihallinto.....	76
Hallituksesta ja johdosta ilmoitettavat tiedot.....	78
Hallitus	78
Johtoryhmä	79
Sijoittajasuhteet.....	80
Yhteystiedot	80

Vuosikooste

Aspocomp Group Oyj:n tiedotteet ja osavuositarkastukset ovat saatavilla yhtiön internet-sivuilla osoitteessa www.aspocomp.com/raportit.

Päivä	Tiedote
29.12.2011	ASPOCOMP GROUP OYJ:N OSAKKEIDEN YHDISTÄMINEN MERKITYY KAUPPAREKISTERIIN
22.12.2011	ASPOCOMP GROUP OYJ:N OMIEN OSAKKEIDEN SUUNNATTU LUOVUTUS ASPOCOMP OULU OY:LLE
22.12.2011	ASPOCOMP GROUP OYJ:N UUDET OSAKKEET MERKITYY KAUPPAREKISTERIIN
20.12.2011	ASPOCOMP GROUP OYJ:N VAIHDETTAVAN DEBENTUURILAINAN I/2006 EHTOJEN MUUTTAMINEN
20.12.2011	ASPOCOMP GROUP OYJ:N MAKSUTON OSAKEANTI YHTIÖLLE ITSELLEEN
20.12.2011	ASPOCOMPIN YLIMÄÄRÄISEN YHTIÖKOKOUKSEN 2011 PÄÄTÖKSET
19.12.2011	ASPOCOMP ALLEKIRJOITTANUT KAUPPAKIRJAN KOSKIEN CIBO-PRINT OY:N TEUVAN TEHTAAN LIIKETOIMINNAN OSTAMISTA
15.12.2011	ASPOCOMP GROUP OYJ:N OMIEN OSAKKEIDEN MITÄTÖINTI
28.11.2011	KUTSU ASPOCOMP GROUP OYJ:N YLIMÄÄRÄISEEN YHTIÖKOKOUKSEEN
23.11.2011	ASPOCOMP GROUP OYJ:N TALOUDELLISET KATSAUKSET VUONNA 2012
21.12.2011	TUOMIOISTUIMEN PÄÄTÖS LIITTYEN KORVAUKSIIN ASPOCOMP S.A.S.:N ENTISILLE TYÖNTEKIJÖILLE
4.11.2011	ASPOCOMP SOLMINUT AIESOPIMUKSEN CIBO-PRINT OY:N TEUVAN TEHTAAN LIIKETOIMINNAN OSTAMISESTA
21.10.2011	ASPOCOMPIN OSAVUOSIKATSAUS 1.1.-30.9.2011
19.9.2011	MUUTOKSIA ASPOCOMPIN JOHTORYHMÄSSÄ
14.9.2011	ASPOCOMP TARKENTAA TULOSENNUSTETTAAN VUODELLE 2011
11.8.2011	ASPOCOMP GROUP OYJ:N HALLITUKSEN JÄSENIEN PALKKIOIDEN MAKSAMINEN YHTIÖN HALLUSSA OLEVILLA OSAKKEILLA
22.7.2011	ASPOCOMPIN OSAVUOSIKATSAUS 1.1.-30.6.2011
28.6.2011	ASPOCOMP GROUP OYJ:N VAIHTOVELKAKIRJOISTA TEHDYN KÄTEISOSTOTARJOUKSEN LOPULLINEN TULOS
23.6.2011	ASPOCOMP GROUP OYJ:N VAIHTOVELKAKIRJOISTA TEHDYN KÄTEISOSTOTARJOUKSEN ALUSTAVA TULOS
13.6.2011	ASPOCOMP GROUP OYJ:N 12 274 355 UUTTA OSAKETTA KOSKEVAN LISTALLEOTTOESITTEEN JULKISTUS
9.6.2011	ASPOCOMP: 12 274 355 UUDEN OSAKKEEN REKISTERÖINTI JA KAUPANKÄYNNIN ALKAMINEN
8.6.2011	ARVOPAPERIMARKKINALAIN 2 LUVUN 9 §:N MUKAINEN ILMOITUS OMISTUSOSUUDEN MUUTOKSESTA
8.6.2011	ASPOCOMP ON SOLMINUT SOPIMUKSET TTM TECHNOLOGIES INC:IN KANSSA JA PÄÄTTÄNYT SUUNNATUSTA OSAKEANNISTA
31.5.2011	KÄTEISOSTOTARJOUS ASPOCOMP GROUP OYJ:N VAIHTOVELKAKIRJOISTA ALKAA 1.6.2011
24.5.2011	KÄTEISOSTOTARJOUS ASPOCOMP GROUP OYJ:N VAIHTOVELKAKIRJOISTA
20.5.2011	ASPOCOMP ARVIOI VUODEN 2011 TULOKSENSA OLEVAN EDELLISEN VUODEN TASOLLA
5.5.2011	ARVOPAPERIMARKKINALAIN 2 LUVUN 9 §:N MUKAINEN ILMOITUS SOPIMUKSESTA, JOKA TOTEUTUESSAAN JOHTAA OMISTUSOSUUDEN MUUTOKSEEN
4.5.2011	AIESOPIMUS TTM:LTÄ OLEVAN KAUPPAHINTASAAMISEN ENNENAIKAISESTA SUORITTAMISESTA JA EHDOLLISET SOPIMUKSET VELKAJÄRJESTELYSOPIMUKSEN PURKAMISESTA
20.4.2011	ASPOCOMP GROUP OYJ:N HALLITUKSEN JÄRJESTÄYTYMINEN
20.4.2011	ASPOCOMPIN VARSINAISEN YHTIÖKOKOUKSEN 2011 PÄÄTÖKSET
20.4.2011	ASPOCOMPIN OSAVUOSIKATSAUS 1.1.-31.3.2011
25.3.2011	KUTSU ASPOCOMP GROUP OYJ:N VARSINAISEEN YHTIÖKOKOUKSEEN
11.3.2011	ASPOCOMPIN VUOSIKERTOMUS 2010 JULKAISTU
21.2.2011	ASPOCOMPIN SELVITYS HALLINTO- JA OHJAUSJÄRJESTELMÄSTÄ VUODELTA 2010 ON JULKAISTU1
18.2.2011	KORJAUS: ASPOCOMPIN TILINPÄÄTÖSTIEDOTE 2010
18.2.2011	ASPOCOMPIN TILINPÄÄTÖSTIEDOTE

Toimitusjohtajan katsaus

Aspocompin vuosi 2011 oli kaikilta osin onnistunut. Liikevaihtomme kasvoi 26 prosenttia 23,6 miljoonaan euroon, mikä siivitti liiketuloksen 4,1 miljoonaan euroon eli yli 17 prosenttiin liikevaihdosta. Liiketoiminnan rahavirta investointien jälkeen oli 2,8 miljoonaa euroa.

Kesäkuussa loppuun saatetun velka- ja rakennejärjestelyn seurauksena Aspocompin rahoitusasema parani merkittävästi. Vuoden 2011 lopussa nettovelkaantumisaste oli -17 prosenttia, kun se vuotta aiemmin oli 482 prosenttia. Järjestelyn yhteydessä Aspocomp sai kokonaan haltuunsa Oulun tehtaan ja Aasian yhteistyökumppanista, TTM Technologies -yhtiöstä, tuli Aspocompin suurin omistaja vajaan 20 prosentin osuudella.

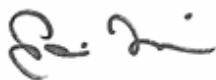
Joulukuussa järjestetyssä ylimääräisessä yhtiökokouksessa päätettiin aiempien tilikausien tappioiden kattamisesta vapaan oman pääoman rahastoilla, ylikurssirahastolla sekä alentamalla osakepääomaa. Oman pääoman rakenne yksinkertaistui ja vapaan oman pääoman määrä suhteessa sidottuun kasvoi. Lisäksi yhtiökokous päätti käänteisestä splitistä, jossa osakemäärä pieneni kymmenesosaan ja vastaavasti osakekurssi kymmenkertaistui.

Joulukuussa solmittiin myös liiketoimintakauppa, jossa Aspocomp osti piirilevytehtaan Teuvalta. Kauppa lisää Aspocompin kapasiteettia ja laajentaa tuotevalikoimaa sekä asiakaskuntaa.

Vuonna 2012 tapahtuvaa jätelain uudistusta ennakoiden keskityimme vuoden 2011 aikana ympäristöasioissa erityisesti jätteiden lajittelun ja kierrätyksen merkityksen korostamiseen tehtaallamme. Saimme tuotannon määrän kasvusta huolimatta edelleen vähennettyä syntyvän sekajätteen määrää: vuonna 2011 sekajätettä syntyi 16,7 kilogrammaa päivässä.

Jälleen kerran Aspocomppilaiset ovat tehneet huikean hienoa työtä. Kiitos kaikille siitä. Aspocomp haluaa myös kiittää kaikkia sidosryhmiään saamastaan tuesta. Vuoden 2011 järjestelyiden ja vahvan operatiivisen tuloksen avulla lähdemme luottavaisella mielellä valmistautumaan seuraavaan nousukauteen.

Espoossa, 15. päivänä maaliskuuta 2012



Sami Holopainen
Toimitusjohtaja

Hallituksen toimintakertomus

TUNNUSLUVUT 2011 LYHYESTI

Aspocomp Group	2011	2010	Muutos
Liikevaihto	23,6 M€	18,8 M€	+ 4,8 M€
Käyttökate (EBITDA)	5,4 M€	3,1 M€	+ 2,3 M€
Liikevoitto	4,1 M€	1,8 M€	+ 2,3 M€
% liikevaihdosta	17,4 %	9,8 %	+ 7,6 %-yks.
Osakekohtainen tulos	1,23 €	0,07 €*	+ 1,16 €
Liiketoiminnan rahavirta	4,0 M€	4,1 M€	+ -0,1 M€
Omavaraisuusaste	62,0 %	11,0 %	+ 51,0 %-yks.

*Tilivuonna 2010 osakekohtainen tulos oli 0,01 euroa, osakkeiden yhdistämisen johdosta (käänteinen split) vertailukelpoinen luku on 0,07 euroa

RAKENNE- JA VELKAJÄRJESTELY 2011

Huhti-kesäkuussa Aspocomp toteutti järjestelyn, jossa

- Yhtiö lunasti etuajassa Meadville Aspocomp (BVI) Holdings -yhtiöön (MAH-yhtiö) liittyvän saatavansa. Lunastushinta oli 14,5 miljoonaa euroa (saatavan kirjanpitoarvo 3/2011 oli 16,7 M€).
- Yhtiö osti tytäryhtiönsä Aspocomp Oulu Oy:n 10 prosentin vähemmistöosuuden. Maksu suoritettiin suunnatulla osakeannilla. Vastike oli 12.274.355 Aspocomp Group Oyj:n osaketta.
- Yhtiö maksoi pankkivelkansa kirjanpitoarvoltaan 12,2 ja nimellisarvoltaan 12,9 miljoonaa euroa. Pankkivelkaan liittyneet kertyneet maksamattomat korot, 3/2011 yhteensä 1,3 miljoonaa euroa, mitätöitiin.
- Yhtiö lunasti 94,9 prosenttia nimellisarvoltaan 10,3 miljoonan euron vaihtovelkakirjalainastaan. Lunastusvastike oli 66,7 prosenttia velan nimellisarvosta, yhteensä 6,5 miljoonaa euroa. Lunastettuihin velkakirjoihin liittyvät kertyneet korot, 3/2011 yhteensä 1,9 miljoonaa euroa, mitätöitiin. Lunastuksen jälkeen ulkona olevien vaihtovelkakirjojen nimellisarvoksi jäi noin 0,5 miljoonaa euroa.

Pankkivelan maksu ja vaihtovelkakirjalainan lunastus rahoitettiin kassavaroilla, MAH-yhtiöön liittyvän saatavan lunastuksesta saaduilla varoilla sekä uudella yhden miljoonan euron pankkilainalla.

Järjestelyn seurauksena (tilanne 6/2011)

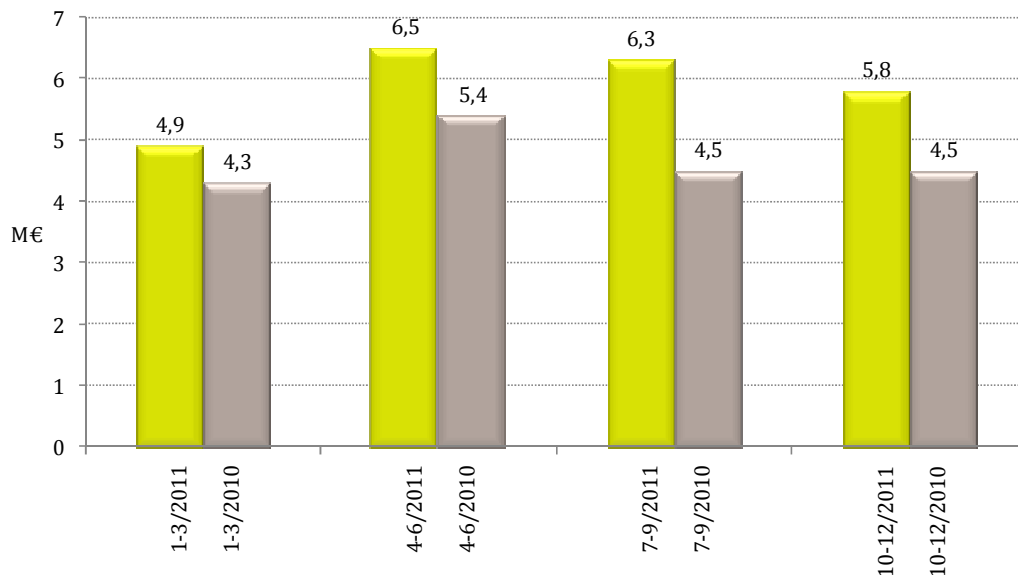
- Yhtiö omistaa 100 prosenttia Aspocomp Oulu Oy:stä.
- Yhtiön osakemäärä kasvoi 62.179.485 osakkeeseen ja TTM Technologies Inc.:stä tuli yhtiön suurin omistaja lähes 20 prosentin osuudella.

- Konsernin korolliset nimellisarvoiset velat laskivat 23,5 miljoonasta eurosta (3/2011) 1,9 miljoonaan euroon.
- Konserni kirjasi 3,6 miljoonan euron kertaluonteisen rahoitustuoton.
- Konsernin omapääoma kasvoi 2,9 miljoonalla eurolla.

LIKEVAIHTO JA TULOS

Vuoden 2011 liikevaihto oli 23,6 miljoonaa euroa, 26 prosenttia enemmän kuin vuonna 2010. Vuosineljänneksen osalta liikevaihto noudatti vuoden 2010 kaavaa lukuun ottamatta kolmatta vuosineljänneistä, jolloin kysyntä oli lomakaudesta huolimatta poikkeuksellisen vahvaa. Ensimmäinen vuosineljännes oli kausiluonteisesti heikompi, toinen ja myös kolmas neljännes erittäin hyviä. Pääosa liikevaihdon kasvusta muodostui erinomaisesti sujuneesta pikatoimitus- ja poikkeustilannemyynnistä. Vuoden viimeisellä neljänneksellä myynti laski odotetusti globaalin markkinan vanavedessä, mutta säilyi selvästi vertailujaksoa korkeammalla tasolla.

Kuva 1 Liikevaihto vuosineljänneksittäin 2011 ja 2010 (M€)



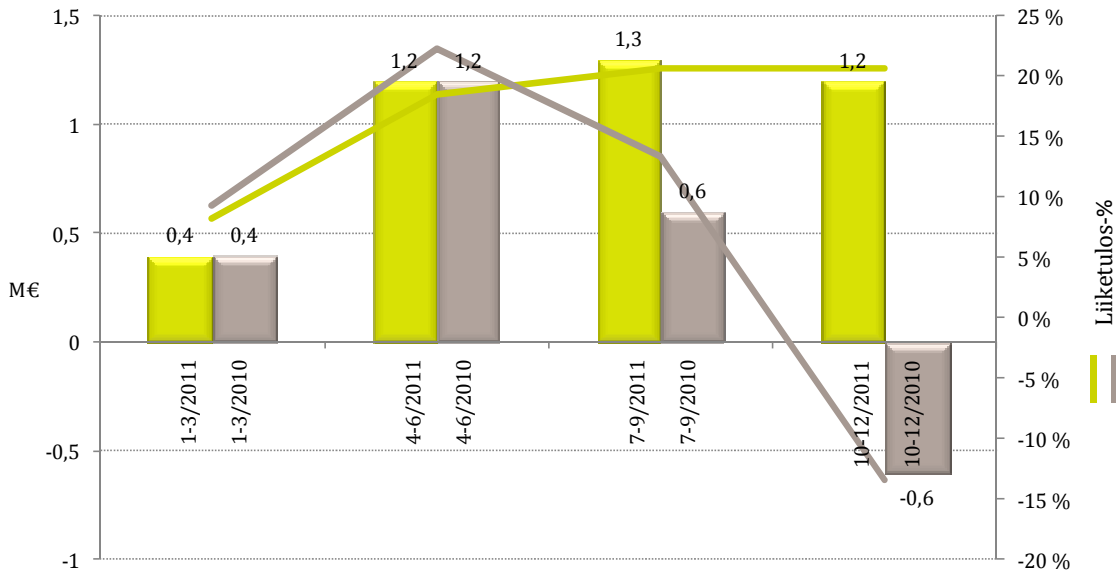
Viiden suurimman asiakkaan osuus liikevaihdosta oli 81 prosenttia (77 % 1-12/2010). Osuus koko liikevaihdosta on kasvanut verrattuna vuoteen 2010, mutta se jakautuu tasaisemmin suurimpien asiakkaiden välillä. Maantieteellisesti liikevaihdosta 92 prosenttia keriytyi Euroopasta (95 %) ja 8 prosenttia Aasiasta (5 %).

Liiketulos oli 4,1 miljoonaa euroa (1,8 M€ 1-12/2010) eli 17 prosenttia liikevaihdosta. Erinomaisen tuloskehityksen mahdollisti poikkeuksellisen vahva pikatoimitus- ja poikkeustilannekysyntä, jonka seurauksena kapasiteetin käyttöaste säilyi korkeana ja tasaisena toisesta vuosineljänneksestä lähtien. Lisäksi liiketoiminnan muut kulut pysyivät hyvin hallinnassa läpi tilivuoden.

Edellä mainitun järjestelyn ("Rakenne- ja velkajärjestely 2011") seurauksena konsernin nettorahoitustuotot olivat 3,1 miljoonaa euroa (-1,2 M€).

Edellä mainitun järjestelyn ("Rakenne- ja velkajärjestely 2011") seurauksena tilikauden tulos oli 7,2 miljoonaa euroa (0,7 M€) ja osakekohtainen tulos 1,23 euroa (0,07 €, vertailuku on konvertoitu 29.12.2011 toteutetun käänteisen splitin mukaisesti, katso kohta "Osakkeet ja omistusrakenne".

Kuva 2 Liiketulokset 2011 ja 2010 (M€, %)



INVESTOINNIT JA TUOTEKEHITYS

Katsauskauden investoinnit olivat 1,2 miljoonaa euroa (1,8 M€ 1-12/2010).

Pääosa investoinneista kohdistui laserporaukseen, uuden kuvionsiirtotekniikan käyttöönottoon piirilevyjen valmistuksen ulkokerrosprosesseissa sekä juotteenestopinnoiteproses- sin kyvykkyyden kehittämiseen.

T&K-kulut muodostuvat yleisistä tuotantoprosessin kehittämiskuluista eivätkä ne täytä IAS 38 kirjanpitostandardin mukaista määritelmää kehittämisestä eivätkä tutkimuksesta. Tä- män vuoksi T&K-kulut on kirjattu tehtaan yleiskustannuksiin.

RAHOITUS

Tilikauden toisella neljänneksellä toteutetun rakenne- ja velkajärjestelyn sekä vahvan ra- havirran seurauksena konsernin rahoitusasema on muodostunut hyväksi. Kassavarat kau- den lopussa olivat 2,9 miljoonaa euroa (4,7 M€ 12/2010).

Tilikauden liiketoiminnan rahavirta oli 4,0 miljoonaa euroa (4,1 M€ 1-12/2010).

Korolliset nimellisarvoiset velat olivat 1,2 miljoonaa euroa (23,5 M€ 12/2010). Nettovel- kaantumisaste oli -17,0 prosenttia (481,9 %). Korottomat velat olivat 5,1 miljoonaa euroa (8,2 M€).

Konsernin omavaraisuusaste nousi kauden lopussa 61,6 prosenttiin (10,6 %).

HENKILÖSTÖ

Konsernissa työskenteli katsausjaksolla keskimäärin 104 henkilöä (98 vuonna 2010). Henkilöstön määrä 31.12.2011 oli 104 (98). Heistä työntekijöitä oli 72 (67) ja toimihenkilöitä 32 (31).

Konsernin henkilöstökulut olivat yhteensä 6,3 miljoonaa euroa (5,7 M€ vuonna 2010). Lisäksi konserni kirjasi henkilöstöpalvelukuluja 0,1 miljoonaa euroa vuonna 2011 (0,1 M€ 2010).

	2011	2010	2009
Vakinainen henkilöstö keskimäärin (kpl)	104	98	101
Henkilöstökulut, vakinainen henkilöstö (M€)	5,9	5,3	5,5
Henkilöstökulut, osa-aikainen henkilöstö (M€)	0,4	0,4	0,1

YMPÄRISTÖ

Aspocomp noudattaa voimassa olevia ympäristölakeja ja -määräyksiä sekä pyrkii aktiivisesti tehostamaan toimintaansa ottaen samalla ympäristöasiat huomioon kaikissa toiminoissaan. Yhtiö on sitoutunut jatkuvaan haitallisten ympäristövaikutusten vähentämiseen, muun muassa päästöjen vähentämiseen ja luonnonvarojen säästämiseen, käyttämällä parhaita saatavilla olevia ja taloudellisesti käyttökelpoisia teknologioita.

Edellä mainittujen tavoitteiden saavuttamiseksi Aspocomp kouluttaa henkilöstöään ja toimii jatkuvasti yhteistyössä asiakkaiden, viranomaisten ja muiden sidosryhmien kanssa. Yhtiön Oulun tehtaan – ja myös vuoden 2012 alussa hankitun Teuvan tehtaan – ympäristöasioita hoidetaan sertifioitun ISO-14001 ympäristöjärjestelmän avulla.

Aspocomp pystyy tarjoamaan asiakkailleen yksityiskohtaisen materiaaliselvityksen, jossa listataan piirilevyn sisältämät alkuaineet ja yhdisteet. Materiaaliselvitysdokumentin avulla asiakkaat voivat määrittellä lopputuotteen kierrätettävyyden sen tullessa elinkaarensa päähän.

Aspocomp on edelläkävijä lyijyttömissä juotosprosesseissa käytettävien piirilevymateriaalien prosessoinnissa. Näin se omalta osaltaan mahdollistaa elektroniikkateollisuuden siirtymiseen lyijyttömiin tai vähälyijyisiin teknologioihin.

Aspocompin toiminnassa esiintyvät ympäristönäkökohdat tunnistetaan ja arvioidaan vähintään joka toinen vuosi ympäristöasioista vastaavan henkilön kokoon kutsuman työryhmän toimesta. Vuonna 2010 toteutetun ympäristönäkökohtien arvioinnin perusteella määriteltiin seuraavat ympäristöohjelman päämäärät vuosille 2011–2013:

- tavallisten valaisimien vaihto energiaystävällisempiin LED- valaisimiin
- kaatopaikalle toimitettavan jätemäärän seuranta
- jätevesilaitoksen kapasiteetin nosto
- vedenkulutuksen pienentäminen
- muovin kierrättäminen.

Ympäristöohjelman jätteisiin ja kierrättämiseen liittyviä päämääriä koskien suoritettiin Oulun tehtaalla vuoden 2011 aikana jätekartoitus yhdessä jätehuollon toimijan kanssa. Kartoituksessa käytiin läpi jäteprosessit kaikkien jätejakeiden osalta syntypaikalta kierrä-

tykseen tai loppusijoitukseen saakka. Kartoituksessa havaittiin sellaisia kehityskohteita, jotka päätettiin ottaa omaksi kehitysohjelmaksi toteutettavaksi vuoden 2012 aikana.

Yhtiö toimittaa vuosittain kansalliseen ympäristönsuojelun tietojärjestelmään tiedot energian ja kemikaalien käytöstä, tuotantomäärästä, vedenkäytöstä, toiminnassa syntyvistä jätteistä sekä vesistöön johdetusta jätevesikuormasta.

YHTIÖKOKOUSTEN PÄÄTÖKSET

Varsinainen yhtiökokous

Aspocomp Group Oyj:n 20.4.2011 kokoontunut varsinainen yhtiökokous päätti pitää hallituksen kokoonpanon ja palkkiot samoina kuin edellisellä kaudella. Yhtiökokous päätti myös, että tilikaudelta ei makseta osinkoa.

Yhtiökokous päätti hallituksen jäsenten lukumääräksi kolme ja hallitukseen valittiin uudeksi Johan Hammarén, Tuomo Lähdesmäki ja Kari Vuorialho. Yhtiökokous valitsi PricewaterhouseCoopers Oy:n uudelleen tilintarkastajaksi tilikaudelle 2011.

Yhtiökokous päätti lisäksi vuoden 2006 varsinaisessa yhtiökokouksessa liikkeelle laskettujen optio-ohjelmien 2006A, 2006B ja 2006C lopettamisesta. Mainittujen optio-ohjelmien mukaisia optioita ei ole käytetty, ja ne on kaikki palautettu yhtiön haltuun.

Ylimääräinen yhtiökokous

Aspocomp Group Oyj:n 20.12.2011 kokoontunut ylimääräinen yhtiökokous päätti osakkeiden yhdistämisestä ja siihen liittyvästä osakkeiden lunastuksesta muussa kuin osakkeenomistajien omistuksen suhteessa (ns. käänteinen split). Lisäksi päätettiin taseessa olevan tappion kattamisesta vapaalla omalla pääomalla ja sidotun oman pääoman alentamisesta tappion kattamiseksi. Päätösten vaikutukset on selitetty kohdissa "Emoyhtiön oma pääoma" ja "Osake ja omistusrakenne".

Ylimääräinen yhtiökokous päätti myös hallituksen valtuuttamisesta päättämään osakeantamista sekä optio- ja muiden osakkeisiin oikeuttavien erityisten oikeuksien antamisesta. Tarkoituksena oli päivittää aiempi valtuutus vastaamaan käänteisen splitin uutta, pienempää osakemäärää. Valtuutuksen sisältö on selitetty tarkemmin kohdassa "Hallitus, hallitukselle myönnettyt valtuudet".

Ylimääräinen yhtiökokous päätti lisäksi vuoden 2008 toimitusjohtajan optio-ohjelman lakauttamisesta. Mainitun optio-ohjelman mukaisia optio-oikeuksia ei ole annettu.

HALLITUS, HALLITUKSELLE MYÖNNETYT VALTUUDET

Järjestäytymiskokouksessaan 20.4.2011 hallitus valitsi Tuomo Lähdesmäen uudelleen hallituksen puheenjohtajaksi. Koska hallituksen kokoonpano on kolme jäsentä, valiokuntia ei perustettu.

Ylimääräinen yhtiökokous päätti 20.12.2011 valtuuttaa hallituksen päättämään uusien osakkeiden antamisesta ja yhtiön hallussa olevien omien osakkeiden luovuttamisesta yhdessä tai useammassa erässä.

Uudet osakkeet voidaan antaa ja yhtiön omat osakkeet luovuttaa joko maksua vastaan tai maksutta yhtiön osakkeenomistajille heidän osakeomistuksensa suhteessa tai osakkeen-

omistajien merkintäetuoikeudesta poiketen suunnatulla osakeannilla, jos siihen on yhtiön kannalta painava taloudellinen syy, kuten osakkeiden käyttäminen vastikkeena mahdollisissa yrityshankinnoissa, muissa yhtiön liiketoimintaan kuuluvissa järjestelyissä, investointien rahoittaminen tai osakkeiden käyttäminen osana yhtiön kannustinjärjestelmää. Suunnattu osakeanti voi olla maksuton vain, jos siihen on yhtiön kannalta ja sen kaikkien osakkeenomistajien etu huomioon ottaen erityisen painava taloudellinen syy.

Valtuutus sisältää myös oikeuden antaa optio-oikeuksia sekä muita osakeyhtiölain 10 luvun 1 §:ssä tarkoitettuja erityisiä oikeuksia, jotka oikeuttavat saamaan maksua vastaan yhtiön uusia osakkeita tai yhtiön hallussa olevia omia osakkeita joko siten, että osakkeiden merkintähinta maksetaan rahana tai käyttämällä merkitsijällä olevaa saatavaa merkintähinnan kuittaamiseen.

Uusia osakkeita tai yhtiön hallussa olevia omia osakkeita voidaan antaa/luovuttaa osakeannissa ja/tai optio-oikeuksien ja/tai erityisten oikeuksien nojalla enintään 4.272.564 kappaletta. Lisäksi valtuutus sisältää oikeuden päättää maksuttomasta osakeannista yhtiölle itselleen siten, että yhtiölle annettavien osakkeiden lukumäärä on enintään yksi kymmenesosa (1/10) yhtiön kaikista osakkeista. Tähän määrään lasketaan yhtiöllä itsellään tai sen tytäryhteisöillä olevat omat osakkeet osakeyhtiölain 15 luvun 11 §:n 1 momentissa tarkoitettulla tavalla.

Hallituksella on oikeus päättää muista osakeanteihin liittyvistä seikoista. Valtuutus on voimassa 23.4.2013 asti ja se kumoaa aikaisemmat valtuutukset.

JOHTO

Yhtiön toimitusjohtajana on 21.6.2009 lähtien toiminut tekniikan lisensiaatti Sami Holopainen. Jari Isoaho nimitettiin 19.9.2011 toimitusjohtajan varamieheksi. Yhtiön johtoryhmän muodostavat edellä mainittujen lisäksi talousjohtaja Jouni Kinnunen ja myyntijohtaja Tero Päärnä.

EMOYHTIÖN OMA PÄÄOMA

Vapaan oman pääoman käyttö tappion kattamiseksi ja osakepääoman alentaminen

Ylimääräinen yhtiökokous 20.12.2011 päätti käyttää yhtiön vapaan oman pääoman ja ylikurssirahaston sekä alentaa osakepääomaa taseessa olevan tappion kattamiseksi seuraavasti:

- yhtiön 31.12.2010 päättyneen tilikauden tilinpäätöksestä ilmenevä tilikauden voitto 311.907,42 euroa, sijoitetun vapaan oman pääoman rahasto, 22.016.328,27 euroa, sekä käyttörahasto, 45.989.038,00 euroa, käytettiin edellisten tilikausien tappion kattamiseksi, ja
- yhtiön ylikurssirahasto, 27.917.948,11 euroa, käytettiin kokonaisuudessaan ja yhtiön osakepääomaa alennettiin 19.082.052,00 eurolla edellisten tilikausien tappion kattamiseksi.

Kyseisten toimenpiteiden jälkeen yhtiön osakepääoma on 1.000.000,00 euroa ja taseessa oleva edellisten tilikausien tappio oli -4.412.067,01 euroa.

Edellä kuvatun tappion kattamisen tarkoituksena on nopeuttaa yhtiön osingonjakomahdollisuuksia tulevaisuudessa ja selkeyttää yhtiön taserakennetta. Sidotun oman pääoman käyttäminen tappioiden kattamiseen johtaa kolmen vuoden varojenjakorajoitukseen, mistä johtuen yhtiö ei saa alentamisen rekisteröintiä seuraavan kolmen vuoden aikana jakaa yhtiön vapaata omaa pääomaa noudattamatta osakeyhtiölain mukaista velkojiensuojamenetelyä.

Aspocomp konsernin emoyhtiön Aspocomp Group Oyj:n oma pääoma oli 7,6 miljoonaa euroa 31.12.2011.

Emoyhtiö on tehnyt 14.5.2008 Osakeyhtiölain vaatimusten mukaisen ilmoituksen osakepääoman menettämisestä Kaupparekisteriin. Koska emoyhtiön oma pääoma on tämän tilinpäätöksen vahvistamisen jälkeen jälleen positiivinen ja yli puolet osakepääomasta (1.000.000 euroa), emoyhtiö tulee hakemaan kyseisen merkinnän poistamista rekisteristä.

Maksuton osakeanti yhtiölle itselleen ja suunnattu luovutus tytäryhtiölle

Aspocomp Group Oyj:n hallitus päätti yhtiökokouksen sille 20.12.2011 antaman valtuutuksen nojalla 1.305.410 osakkeen maksuttomasta osakeannista yhtiölle itselleen. Osakeannin jälkeen yhtiöllä oli yhteensä 63.484.890 osaketta, joista 1.440.005 osaketta oli yhtiön hallussa omina osakkeina.

Yhtiö teki osakeannin myydäkseen kyseiset osakkeet tytäryhtiölleen Aspocomp Oulu Oy:lle käytettäväksi Cibo-Print Oy:n Teuvan tehtaan liiketoiminnan hankkimista varten Aspocomp Oulu Oy:n ja Cibo-Print Oy:n välillä solmitun liiketoiminnan kauppakirjan ehtojen mukaisesti.

Päätös suunnatusta luovutuksesta tehtiin 22.12.2011. Myyntihinta, 0,24 euroa osakkeelta, vastasi yhtiön osakkeen päätöskurssia 22.12.2011. Luovutettavista osakkeista saatu myyntihinta, 345.601,20 euroa, kirjattiin kokonaisuudessaan Aspocomp Group Oyj:n sijoitetun vapaan oman pääoman rahastoon.

OSAKE JA OMISTUSRAKENNE

Osakemäärä

Kahden suunnatun annin sekä vuoden lopussa tehdyn osakkeiden yhdistämisen eli käänteisen splitin (kts. seuraava kappale) seurauksena osakkeiden määrä vaihteli vuoden 2011 aikana. Muutokset ilmenevät alla olevasta taulukosta.

Pvm.	Tapahtuma	Muutos	Osakemäärä
1.1.2011			49 905 130
8.6.2011	Anti TTM Technologies Inc.	+12 274 355	62 179 485
15.12.2011	Omien osakkeiden mitätöinti	-5	62 179 480
20.12.2011	Anti Aspocomp Group Oyj	+1 305 410	63 484 890
29.12.2011	Osakkeiden yhdistäminen (käänteinen split)	/10	6 348 489

Vuoden 2011 lopussa osakkeiden kokonaismäärä oli 6 348 489 kappaletta.

Osakkeiden yhdistäminen eli käänteinen split

Ylimääräinen yhtiökokous päätti 20.12.2011, että yhtiön osakkeiden lukumäärää vähennetään osakepääomaa alentamatta siten, että kymmenen (10) vanhaa osaketta yhdistetään

yhdeksi (1) uudeksi osakkeeksi OYL 15 luvun 9 §:ssä säädettyssä tarkoituksessa ja pykälän mukaista menettelyä noudattaen. Osakkeiden yhdistämisen tarkoituksena on osakkeen kaupankäynnin edellytysten ja hinnan muodostuksen parantaminen sekä yksittäisen osakkeen arvon kasvattaminen.

Yhdistäminen toteutettiin 29.12.2011 lunastamalla jokaiselta osakkeenomistajalta osakemäärä, joka määräytyi lunastussuhteen 9/10 mukaisesti, toisin sanoen jokaista kymmentä (10) osaketta kohden lunastettiin yhdeksän (9) osaketta. Osakkeenomistajilta, joiden omistamien osakkeiden lukumäärä ei ollut kymmenellä jaollinen, lunastettiin lisäksi ne osakkeet, jotka ylittivät lähimmän edeltävän kymmenellä jaollisen lukumäärän (pyöritys). Osakkeiden lukumäärä arvioitiin arvo-osuustilikohtaisesti.

Lunastus toteutettiin vastikkeetta lukuun ottamatta pyöritysten perusteella maksettua korvausta. Yhdistämisen yhteydessä lunastetut osakkeet mitätöitiin, ei kuitenkaan pyörityksen takia lunastettavaksi tulleita ylimääräisiä osakkeita, jotka koottiin yhteen ja myytiin 30.12.2011 edellä mainittujen osakkeenomistajien lukuun. Osakkeiden myynnistä saadut varat maksettiin 5.1.2012 osakkeenomistajille niiden erotusten suhteessa, jotka saatiin vähentämällä kultakin osakkeenomistajalta lunastettavien osakkeiden määrästä määrä, joka tulisi lunastettavaksi ilman pyöritystä.

Järjestely ei edellyttänyt osakkeenomistajilta toimenpiteitä.

Osakevaihto ja -kurssi

Aspocomp Group Oyj:n osakkeiden noteeraus Helsingin Pörssissä alkoi 1.10.1999 ja noteeraus uudessa Helsingin Pörssissä (Nasdaq OMX Helsinki) alkoi 2.10.2006. Yhtiön kaupankäyntitunnus on ACG1V. Kaikki yhtiön osakkeet ovat samanlaisia ja oikeuttavat samaan osinkoon ja yhteen ääneen yhtiökokouksessa.

Aspocomp Group Oyj:n osakkeiden kokonaismäärä 31.12.2011 oli 6.348.489 kappaletta ja yhtiön osakepääoma 1 000.000 euroa. Tilinpäätöshetkellä emoyhtiö ei omistanut omia osakkeita. Tytäryhtiö Aspocomp Oulu Oy omisti 144.000 kappaletta emoyhtiön osakkeita. Omistus on 2,3 prosenttia osakkeiden luku- ja äänimäärästä. Hallintarekisteröityjen osakkeiden osuus osakekannasta oli 20,0 prosenttia.

Aspocompin osakkeita vaihdettiin Helsingin Pörssissä (Nasdaq OMX Helsinki) 10.776.815 kappaletta 1.1.-31.12.2011 välisenä aikana. Kauppojen yhteenlaskettu arvo oli 27,7 miljoonaa euroa. Alin kaupantekokurssi oli 1,70 euroa, ylin 3,70 euroa ja keskipurssi 2,58 euroa. Päätöskurssi 30.12.2011 oli 2,46 euroa, josta yhtiön markkina-arvoksi muodostui 15,6 miljoonaa euroa.

Edellä mainitut kappalemäärät ja kurssitiedot sekä alla esitetty kaavio on konvertoitu vastaamaan käänteisen splitin jälkeistä tilannetta.

Aspocompin osakkeen kurssikehitys ja vaihtomäärät per kuukausi

Aspocomp Group Oyj | OMX_Helsinki_Small_Cap_PI



Omistusrakenne

Omistuksen jakauma 31.12.2011	Omistajia (kpl)	Omistajista (%)	Osakkeita (kpl)	Osakkeita (%)
1 – 100	1576	35,7	78 999	1,2
101 – 500	1461	33,1	417 992	6,6
501 – 1 000	581	13,2	477 717	7,5
1001 – 5 000	657	14,9	1 595 311	25,1
5 001 – 10 000	81	1,8	581 605	9,2
10 001 – 50 000	50	1,1	1 055 618	16,6
50 001 – 100 000	5	0,1	420 221	6,6
100 001 – 500 000	3	0,1	500 596	7,9
500 001 –	1	0,0	1 219 915	19,2
Odotusluettelolla ja yhteistilillä yhteensä			515	0,0
Yhteensä	4 415	100,0	6 348 489	100,0
Näistä hallintarekisteröityjä	10		1 269 437	20,0

Omistus ryhmittäin 31.12.2011	Omistajia (kpl)	Omistajista (%)	Osakkeita (kpl)	Osakkeita (%)
Kotitaloudet	4173	94,6	4 161 840	65,5
Yritykset	210	4,7	798 255	12,6
Rahoitus- ja vakuutuslaitokset	8	0,2	1 369 117	21,6
Ulkomaat	16	0,3	16 702	0,2
Voittoa tavoittelemattomat yhteisöt	8	0,2	2 060	0,1
Julkisyhteisöt	0	-	0	-
Odotusluettelolla ja yhteistilillä yhteensä			515	0,0
Yhteensä	4415	100	6 348 489	100

Omistajat 31.12.2011	Osakkeita (kpl)	Osuus osakkeista (%)
Nordea Pankki Suomi Oyj (Hallintarek.)	1 219 915	19,2
Oksanen Markku	246 596	3,9
Aspocomp Oulu Oy	144 000	2,3
Tiiviste-Group Oy	110 000	1,7
Mandatum Henkivakuutusosakeyhtiö	100 000	1,6
Kähkönen Jouko Juhani	83 000	1,3
Emutrade Ltd Oy	80 000	1,3
Kivinen Harri	80 000	1,3
Arentus Oy	77 221	1,2
Sijoitusrahasto Garp	49 386	0,8
Muhonen Reijo	40 000	0,6
Lähdesmäki Tuomo Juhani	39 889	0,6
Lusa Risto Armas	39 599	0,6
J & K Hämäläinen Oy	38 500	0,6
Kivistö Ari Jaakko	36 293	0,6
Malkavaara Kari	34 523	0,5
Keskitalo Markku	33 200	0,5
Schot Ari Willem	33 109	0,5
Haapakoski Valto Antero	33 000	0,5
Savolainen Arto	30 300	0,5
20 suurinta omistajaa yhteensä	2 548 531	40,1
Muut osakkeenomistajat yhteensä	3 799 958	59,9
Osakkeiden lukumäärä yhteensä	6 348 489	100,0

Osakkeenomistajien tiedot perustuvat Euroclear Finland Oy:n ylläpitämään Aspocomp Group Oyj:n osaksluetteloon.

TILIKAUDEN JÄLKEISET TAPAHTUMAT

Aspocomp-konserniin kuuluva Aspocomp Oulu Oy ja Cibo-Print Oy toteuttivat 2.1.2012 kaupan, jolla Aspocomp Oulu Oy osti Cibo-Print Oy:n Teuvan tehtaan liiketoiminnan sisältäen yhtiön piirilevyjen välitystoiminnan. Liiketoiminnasta maksettu lopullinen kauppahinta muodostui 144.000 Aspocomp Group Oyj:n osakkeesta ja noin 207.000 euron käteisvastikkeesta.

ASPOCOMPIN LIKETOIMINTA

Aspocomp myy ja valmistaa piirilevyjä sekä tarjoaa piirilevyihin liittyviä suunnittelu- ja logistiikkapalveluja. Aspocompin omat valmistusyksiköt Oulussa ja Teuvalla muodostavat

liiketoiminnan ytimen. Molemmissa yksiköissä keskitytään prototyyppi- ja pikatoimituksiin sekä uusien piirilevyteknologioiden tuotteistamiseen yhteistyössä asiakkaiden tuotesuunnittelun kanssa. Lisäksi Aspocomp tarjoaa asiakkailleen piirilevyjen volyyimivälityspalvelua lisäarvopalveluineen.

Aspocompin asiakkaita ovat tietoliikennejärjestelmiä ja -laitteita, teollisuus- ja autoelektroniikka sekä terveydenhuollon järjestelmiä suunnittelevat ja valmistavat yritykset.

Oulun tehdas valmistaa HDI- (*High Density Interconnection*), monikerros- ja erikoismateriaalipiirilevyjä. Se pystyy erittäin nopeisiin toimituksiin myös rakenteeltaan monimutkaisten piirilevyjen osalta. Aspocompin HDI tuotekehitys ja tuotteistaminen on keskitetty Ouluun. Lisäksi Oulussa kehitetään piirilevyjen lämmönhallintaan liittyviä teknologioita.

Teuvan tehdas valmistaa kaksi-, monikerros- ja erikoismateriaalipiirilevyjä. Myös sen tuotanto on erikoistunut lyhyisiin sarjoihin ja pikatoimituksiin. Teuvalla kehitetään ja tuoteistetaan uusia materiaali- ja rakenneratkaisuja standardi (ei HDI) monikerrosteknologiaan perustuen. Lämmönhallinta piirilevyllä on kehitysalueena myös Teuvalla.

Elektroniikan toimitusketjuissa tapahtuu aika ajoin häiriötilanteita, jotka aiheuttavat äkillisiä volyyimitarpeita. Syynä voi olla häiriö itse piirilevyjen volyyimitoituksissa ylikysynnän, onnettomuuden, luonnonmullistuksen tai lomakauden takia. Toisaalta häiriö minkä tahansa piirilevyille ladottavan komponentin toimituksissa saattaa aiheuttaa muutoksen piirilevyssä. Muutoksesta aiheutuvan äkillisen tarpeen tyydyttäminen on hankalaa ja kustannustehotonta pitkiä sarjoja valmistavalle volyyimitoimittajalle. Edellä mainituissa tilanteissa Aspocompin tehtaot pystyvät hetkellisesti paikkaamaan äkillisesti syntyneitä volyyimitarvetta.

Oman valmistuksen lisäksi Aspocomp tarjoaa asiakkailleen piirilevyjen välityspalveluja. Palvelu sisältää sopivimman volyyimivalmistajan valinnan, tuotteen teknisen tiedon välityksen, laadunvarmistuksen ja logistiset palvelut. Välityspalvelu täydentää Aspocompin omaa valmistuspalvelua siten, että asiakas voi halutessaan ostaa piirilevynsä koko tuotteen elinkaaren ajan yhdestä paikasta kustannustehokkaasti. Aspocompin oman valmistuksen kautta jatkuvasti päivittyvä kokemus piirilevyteknologioista takaa asiakkaille parhaan tietämyksen ja palvelun.

TULEVAISUUDEN NÄKYMÄT

Aspocompin liiketoiminnan painopisteen ollessa prototyypeissä ja pikatoimituksissa koko vuoden liikevaihdon ennakoiminen on vaikeaa. Vuonna 2012 liikevaihdon arvioidaan Teuvan liiketoiminnan hankinnan myötä kasvavan selvästi. Liikevoiton odotetaan muodostuvan toimialaan nähden hyväksi, mutta jäävän merkittävästi alhaisemmaksi kuin vuonna 2011.

ARVIO LIKETOIMINNAN RISKEISTÄ

Riskienhallinta on erottamaton osa strategista suunnittelua ja operatiivista tavoitasetantaa. Päättyessään yhtiön strategiasta hallitus käsittelee yhtiön merkittävimmät riskit ja asettaa operatiiviset tavoitteet siten, että riskit eliminoituvat tai minimoituvat kustannustehokkaasti.

Alla on käsitelty yhtiön merkittävimmät strategiset, operatiiviset ja taloudelliset riskit.

Oikeudenkäynnit

Vuonna 2007 Ranskan korkein oikeus velvoitti yhtiön maksamaan Aspocomp S.A.S:n 388 entiselle työntekijälle korvauksina yhteensä noin 11 miljoonaa euroa. Yhtiö suoritti maksun vuonna 2007.

Tammikuussa 2009 Ranskan Evreuxin työtuomioistuin antoi päätöksen, jossa se velvoitti yhtiön maksamaan 13 entiselle työntekijälle korvausta yhteensä noin 530 tuhatta euroa korkoineen. Yhtiö valitti tuomiosta, mutta Rouenin valitustuomioistuin vahvisti päätöksen toukokuussa 2010. Maksua ei ole suoritettu, mutta sitä koskeva varaus on tehty vuoden 2007 tilinpäätökseen.

Lokakuussa 2010 kuusi entistä työntekijää haki aiemmin keskeyttäneensä kanteen jatkamista. Lisäksi nostettiin yksi uusi kanne. Kanteet tulivat käsittelyyn toukokuussa 2011. Marraskuussa 2011 yhtiön tietoon saatetun päätöksen mukaan Aspocomp velvoitettiin korvaamaan noin 130 tuhatta euroa edellä mainituille seitsemälle (6+1) Aspocomp S.A.S:n entiselle työntekijälle. Aspocomp valittaa tuomiosta.

Edellä mainituilla korvauksilla ja kanteilla ei ollut tulosvaikutusta tilikaudella 2011 eikä myöskään kuluvalla tilikaudella, koska yhtiö on tehnyt tilinpäätöksessä 2007 riittävän kuluvarauksen. Mikäli tuomiot jäävät voimaan ja niihin liittyvät korvausvaatimukset toimeenpannaan, niiden rahavirtavaikutus tulee olemaan noin 0,7 miljoonaa euroa.

Riskinä on lisäksi, että jäljellä olevat noin 90 työntekijää nostavat kanteen. Kesäkuussa 2008 voimaan tulleen lain mukaan kanneaika vanhenee viidessä vuodessa lainvoimaantuloista lukien.

Markkinoiden kehitys ja kilpailu

Vaikka Aspocomp on marginaalinen toimija globaalissa elektroniikkamarkkinassa, merkittävät muutokset globaalissa piirilevykysynnässä vaikuttavat myös yhtiön liiketoimintaan. Pitkittynyt laskusuhdanne lisää kilpailua pikatoimituksien ja lyhyiden valmistussarjojen osalta. Vastaavasti piirilevyjen ylikysyntä lisää pikatoimitustarpeita ja vähentää kilpailua lyhyissä sarjoissa volyyimivalmistajien keskittyessä optimoimaan kapasiteetin käyttöasteitaan. Mikäli vuonna 2011 alkanut laskusuhdanne pitkittyy, Aspocompin kysyntä voi heikentä merkittävästi.

Elektroniikkateollisuuden volyymituotteet, erityisesti kulutuselektroniikan osalta, valmistetaan pääsääntöisesti Aasiassa. Euroopassa valmistettava elektroniikka on tyypillisesti sulautettua elektroniikkaa ja se suuntautuu kuluttajamarkkinoiden ulkopuolelle. Toisaalta elektroniikkatuotteiden suunnittelu Euroopassa jatkuu. Piirilevyjen kysyntä Euroopassa painottuu erikoismateriaaleista (sähköiset ominaisuudet) valmistettuihin piirilevyihin, tuotekehityspiirilevyihin sekä piensarjoihin. Toisaalta komponenttiteknologian kehittymisen myötä piirilevyjen geometriasta tulee entistä haastavampi. Rakenteet monimutkaistuvat ja johdinleveydet sekä eristevälit pienenevät.

Aspocomp vastaa kilpailun haasteisiin keskittymällä teknisesti vaativien piirilevyjen pikatoimituksiin Pohjois- ja Keski-Euroopassa. Asiakassegmenttien osalta pysytellään kuluttajamarkkinoiden ulkopuolella. Aspocompin kilpailuasema nykyisissä asiakassegmenteissä on hyvä ja aseman vaativien piirilevyjen pikatoimittajana Euroopassa arvioidaan säilyvän hyvänä. Kilpailu lisääntyy aasialaisten pikatoimittajien ja piirilevyjä Aasiasta välittävien yritysten toimesta. Mikäli Eurooppaa ravisteleva velkakriisi heikentää Aspocompin asiak-

kaiden toimintakykyä tai aiheuttaa tuotekehitystoiminnan siirtymistä Euroopan ulkopuolelle, Aspocompin kysyntä voi heiketä merkittävästi.

Maksuvalmius- ja rahoitusriski

Aspocompin maksuvalmius perustuu kassavaroihin, liiketoiminnan tuottamaan kassavirtaan ja ulkopuoliseen rahoitukseen. Viime vuosien taloudellisten vaikeuksiensa johdosta yhtiöllä saattaa olla vaikeuksia saada ulkopuolista rahoitusta vastaavassa laajuudessa ja vastaavilla ehdoilla kuin sen taloudellinen tilanne mahdollistaisi. Lisäksi 20.5.2011 allekirjoitetusta rahoitussopimuksesta johtuen yhtiön mahdollisuudet hankkia rahoitussopimuksen ulkopuolista rahoitusta ilman rahoittajapankin etukäteistä suostumusta on rajoitettu yhteensä 0,2 miljoonaan euroon. Yhtiön maksettavaksi velvoitetut vahingonkorvaukset vaikuttavat realisoituessaan haitallisesti yhtiön maksuvalmiuteen (katso ”Oikeudenkäynnit” edellä).

Mikäli Aspocomp ei saa rahoitusta liiketoiminnastaan, ulkopuolisilta rahoittajilta tai muilla rahoitustavoilla, yhtiö voi tulla maksukyvyttömäksi, millä puolestaan voi olla olennaisen haitallinen vaikutus yhtiön liiketoimintaan, taloudelliseen asemaan ja liiketoiminnan tulokseen.

Vahinkoriskit

Pääosa yhtiön varallisuudesta on sidottu Oulun tehtaaseen. Siten mahdolliset tulipalot, suuret konerikot tai vastaavat aiheuttaisivat toteutuessaan merkittäviä omaisuus- ja toiminnan keskeytysvahinkoja. Näitä riskejä vastaan on suojauduttu vakuutuksin.

Muut riskit

Muita määriteltyjä riskejä ovat teknologian nopea muuttuminen, kyky täyttää asiakkaiden tuotevaatimukset, riippuvuus avainhenkilöistä, riippuvuus avaintoimittajista, tuotevastuu, ympäristöriskit ja immateriaalioikeudet.

Yhtiön parhaan käsityksen mukaan edellä on kuvattu riskejä, jotka saattavat vaikuttaa liiketoimintaan tulevaisuudessa. Lista riskeistä ei ole tyhjentävä vaan esimerkinomainen. Riskien kuvauksissa ei ole otettu huomioon riskien toteutumisen todennäköisyyttä tai suuruutta.

OSINKOPOLITIikka

Aspocomp Group Oyj:n hallitus päivitti 15.2.2012 yhtiön osinkopolitiikan seuraavasti:

”Joulukuussa 2011 ylimääräinen yhtiökokous päätti osakepääoman alentamisesta sekä ylikurssi-, käyttö- ja sijoitetun oman pääoman rahastojen käyttämisestä taseessa olevan tappion kattamiseksi. Toimenpiteen seurauksena yhtiö ei voi seuraavan kolmen vuoden aikana jakaa osinkoa ilman velkojien kuulemismenettelyä. Koska yhtiöllä on avoimia oikeusprosesseja liittyen vuonna 2002 konkurssiin menneeseen Ranskan tytäryhtiöön, yhtiön käsityksen mukaan kuulemismenettely estäisi osingonjaon. Näin ollen yhtiön on mahdollista jakaa osinkoa 29.12.2014 jälkeen.

Osingonmaksun tultua ajankohtaiseksi yhtiö pyrkii maksamaan osinkona puolet operatiivisilla investoinneilla vähennetystä liiketoiminnan nettorahavirrasta.”

HALLITUKSEN VOITONJAKOESITYS

Hallitus esittää 26.4.2012 kokoontuvalle varsinaiselle yhtiökokoukselle, että osinkoa ei jaeta tilikaudelta 1.1.2011 - 31.12.2011.

KONSERNIN TUNNUSLUVUT 2011 – 2007

Aspocomp	2011	2010	2009	2008	2007
Liikevaihto, M€	23,6	18,8	13,2	20,7	25,9
Käyttökate, M€	5,4	3,1	-0,5	2,2	-10,7
Liikevoitto, M€	4,1	1,8	-1,7	0,5	-12,1
% liikevaihdosta	17,4	9,8	-12,7	2,6	-46,7
Tulos ennen veroja jatkuvista liiketoiminnoista, M€	7,2	0,7	-2,6	-2,4	-16,5
% liikevaihdosta	30,7	3,6	-20,1	-11,4	-63,8
Tilikauden tulos, M€	7,2	0,7	-2,5	0,3	-64,9
% liikevaihdosta	30,7	3,6	-19,0	1,6	-250,2
Oman pääoman tuotto-% (ROE)	105,8	11,4	-54,2	-42,4	-50,8
Sijoitetun pääoman tuotto-% (ROI)	42,0	7,9	-4,2	-0,2	-10,0
Omavaraisuusaste, %	61,6	10,6	10,0	16,2	7,8
Nettovelkaantumisaste, %	-17,0	481,9	607,0	329,8	724,2
Bruttoinvestoinnit käyttöomaisuuteen, M€	1,2	1,8	0,8	1,2	0,5
% liikevaihdosta	5,0	9,3	6,2	5,8	1,9
Henkilöstön määrä 31.12.	104	98	96	115	153
Henkilöstö keskimäärin	104	98	105	140	169
Tulos/osake (EPS) jatkuvista toiminnoista, €*	1,23	0,7*	-0,5*	-0,6*	-4,3*
Oma pääoma/osake, €*	1,59	0,6*	0,5*	1,0*	1,1*
Nimellisosinko/osake, €	0,00**	0,00	0,00	0,00	0,00
Osinko/tulos, %	0,00**	0,00	0,00	0,00	0,00
Efektiivinen osinkotuotto, %	0,00**	0,00	0,00	0,00	0,00
Hinta/voitto-suhde (P/E)	2,0	2,6	-2,6	-1,0	-0,2
Osakkeen keskikurssi, €*	2,58	1,6*	1,4*	0,8*	4,4*
Osakkeen alin noteeraus, €*	1,7	1,2*	0,5*	0,4*	1,0*
Osakkeen ylin noteeraus, €*	3,6	2,1*	2,4*	1,3*	22,0*
Viimeisen kauppapäivän päätöskurssi, €*	2,46	1,8*	1,3*	0,6*	1,1*
Osakekannan markkina-arvo 31.12., M€	15,6	9,0	6,5	3,0	5,5
Osakkeen vaihto, 1000 kpl	107 662	50 199	44 703	26 537	88 428
Osakkeen vaihto, %	169,6	100,6	89,6	53,2	177,2
Osakkeen kokonaisvaihto, M€	27,7	8,1	6,4	2,2	38,9
Osakeantioikaistut osakemäärät 31.12., 1000 kpl	6 348	49 905	49 905	49 905	49 905
Kauden keskimääräinen osakemäärä, 1000 kpl	5 670	49 905	49 905	49 905	44 032

*Vuonna 2011 tehdyn osakkeiden yhdistämisen takia aiempien vuosien luvut on oikaistu vertailukelpoisiksi

**Hallituksen ehdotus

Tunnuslukujen laskentakaavat ja määritelmät	
Käyttökate, € =	Liikevoitto/tappio oikaistuna poistojen vaikutuksella
Oman pääoman tuotto (ROE), % =	$\frac{\text{Tilikauden tulos jatkuvista toiminnoista}}{\text{Oma pääoma + määräysvallattomat omistajat (keskiarvo)}} \times 100$
Sijoitetun pääoman tuotto (ROI), % =	$\frac{\text{Tulos ennen veroja jatk. toiminnoista + rahoituskulut}}{\text{Taseen loppusumma - korottomat velat (keskiarvo)}} \times 100$
Omavaraisuusaste, % =	$\frac{\text{Oma pääoma}}{\text{Taseen loppusumma - saadut ennakot}} \times 100$
Nettovelkaantumisaste, % =	$\frac{\text{Korolliset nettorahoitusvelat}}{\text{Oma pääoma}} \times 100$
Henkilöstö keskimäärin =	Keskiarvo kunkin kuukauden lopussa lasketuista henkilöstömääristä
Tulos/osake (EPS), € =	$\frac{\text{Emoyhtiön osakkeenomistajille kuuluva tilikauden tulos}}{\text{Ulkona olevien osakkeiden lukumäärän painotettu keskiarvo}}$
Oma pääoma/osake, € =	$\frac{\text{Emoyhtiön osakkeenomistajille kuuluva oma pääoma}}{\text{Osakkeiden laimentamaton lukumäärä tilinpäätöspäivänä}}$
Osinko/osake, € =	Tilikaudelta jaettu osakekohtainen osinko
Osinko/tulos, % =	$\frac{\text{Osinko/osake}}{\text{Tulos/osake}} \times 100$
Efektiiivinen osinkotuotto, % =	$\frac{\text{Osinko/osake}}{\text{Tilikauden viimeisen kauppapäivän päätöskurssi}} \times 100$
Hinta/voitto-suhde (P/E) =	$\frac{\text{Tilikauden viimeisen kauppapäivän päätöskurssi}}{\text{Tulos/osake}}$
Osakkeen keskikurssi, € =	$\frac{\text{Osakkeen euromääräinen kokonaisvaihto}}{\text{Tilikauden vaihdettujen osakkeiden lukumäärä}}$
Osakekannan markkina-arvo, € =	Konsernin ulkopuolella olevien osakkeiden lukumäärä x viimeisen kauppapäivän päätöskurssi

Yhtiön hallussa olevien omien osakkeiden vaikutus on eliminoitu tunnuslukuja laskettaessa.

Konsernin laaja tuloslaskelma (IFRS)

	1 000 € Liite	1.1.-31.12.2011	1.1.-31.12.2010
Liikevaihto	1	23 613	18 785
Valmiiden ja keskeneräisten tuotteiden varaston muutos +/-		43	-163
Liiketoiminnan muut tuotot	2	25	231
Aineiden ja tarvikkeiden käyttö	3	-7 369	-5 749
Henkilöstökulut	4, 5	-6 298	-5 750
Poistot ja arvonalentumiset		-1 270	-1 265
Liiketoiminnan muut kulut	6	-4 643	-4 250
Liikevoitto/tappio		4 102	1 841
Rahoitustuotot	7	3 647	465
Rahoituskulut	7	-503	-1 632
Voitto/tappio ennen veroja		7 246	673
Tuloverot	8	-3	2
Tilikauden voitto/tappio		7 243	675
Muut laajan tuloksen erät			
Vaihtovelkakirjojen takaisinlunastus		-680	0
Muuntoerot		1	15
Muut laajan tuloksen erät verojen jälkeen		-680	15
Tilikauden laaja tulos		6 563	690
Tilikauden voiton/tappion jakautuminen			
Määräysvallattomille omistajille		0	293
Emoyrityksen omistajille		7 243	382
		7 243	675
Tilikauden laajan tuloksen jakautuminen			
Määräysvallattomille omistajille		0	293
Emoyrityksen omistajille		6 563	397
		6 563	690
Emoyrityksen osakkeenomistajille kuuluva tilikauden osakekohtainen tulos	9		
Laimentamaton osakekohtainen tulos		1,23	0,07
Laimennusvaikutuksella oikaistu osakekohtainen tulos		1,23	0,07

Konsernitase (IFRS)

Varat	1000 €	Liite	31.12.2011	31.12.2010
Pitkäaikaiset varat				
Aineettomat hyödykkeet		10	3 000	3 000
Aineelliset käyttöomaisuushyödykkeet		11, 12	3 502	3 669
Myytavissä olevat sijoitukset		13	16	16
Lainat ja muut saamiset		15	0	16 601
Pitkäaikaiset varat yhteensä			6 517	23 287
Lyhytaikaiset varat				
Vaihto-omaisuus		14	2 264	2 114
Myyntisaamiset ja muut saamiset		15	4 734	3 763
Rahavarat		16	2 874	4 712
Lyhytaikaiset varat yhteensä			9 872	10 589
Varat yhteensä			16 390	33 876
Oma pääoma ja velat				
Oma pääoma				
		28		
Osakepääoma			1 000	20 082
Ylikurssirahasto			0	27 918
Omat osakkeet -rahasto			-510	-758
Käyttörahasto			0	45 989
Sijoitetun vapaan oman pääoman rahasto			3 528	23 885
Kertyneet voittovarot			6 080	-114 281
Emoyrityksen omistajille kuuluva oma pääoma			10 098	2 835
Määräysvallattomat omistajat			0	758
Oma pääoma yhteensä			10 098	3 593
Velat				
Pitkäaikaiset velat				
Rahoitusvelat		17	674	20 522
Varaukset		18	0	0
Työsuhde-etuudet		5	188	215
Lyhytaikaiset velat				
Rahoitusvelat		17	479	1 503
Osto- ja muut velat		19	4 951	8 042
Oma pääoma ja velat yhteensä			16 390	33 876

Laskelma konsernin oman pääoman muutoksista (IFRS)

1 000 €											
Emoyrityksen omistajille kuuluva oma pääoma										Määräys-	Oma
	Osake-	Ylikurssi-	Käyttö-	SVOP-	Omat	Muunto-	Voitto-			vallattomat	pääoma
	pääoma	rahasto	rahasto	rahasto	osakkeet	erot	varat	Yhteensä	omistajat	Yhteensä	
Oma pääoma 1.1.2011	20 082	27 918	45 989	23 885	-758	6	-114 287	2 835	758	3 593	
Laaja tulos											
Tilikauden tulos							7 243	7 243		7 243	
Muut laajan tuloksen erät											
Muuntoerot						1		1		1	
Vaihtovelkakirjojen lunastus				-1 945			1 265	-680		-680	
Tilikauden laaja tulos				-1 945		1	8 508	6 563	0	6 563	
Liiketoimet omistajien kanssa											
Suun. anti ja määräysvallattomien osuuden lunastus				3 682			-2 924	758	-758	0	
Omien osakkeiden luovutus					248		-229	19		19	
Uusien osakkeiden liikkeeseenlaskumenot				-78				-78		-78	
Tappioiden kattaminen	-19 082	-27 918	-45 989	-22 016			115 005			0	
Liiketoimet omistajien kanssa	-19 082	-27 918	-45 989	-18 412	248		111 852	699	-758	-59	
Oma pääoma 31.12.2011	1 000	0	0	3 528	-510	6	6 074	10 098	0	10 098	
Emoyrityksen omistajille kuuluva oma pääoma										Määräys-	Oma
	Osake-	Ylikurssi-	Käyttö-	SVOP-	Omat	Muunto-	Voitto-			vallattomat	pääoma
	pääoma	rahasto	rahasto	rahasto	osakkeet	erot	varat	Yhteensä	omistajat	Yhteensä	
Oma pääoma 1.1.2010	20 082	27 918	45 989	23 885	-758	-9	-114 669	2 438	706	3 143	
Laaja tulos											
Tilikauden tulos							382	382	53	435	
Muut laajan tuloksen erät											
Muuntoerot						15		15		15	
Tilikauden laaja tulos						15	382	397	53	450	
Oma pääoma 31.12.2010	20 082	27 918	45 989	23 885	-758	6	-114 287	2 835	758	3 593	

SVOP = Sijoitetun vapaan oman pääoman (rahasto)

Konsernin rahavirtalaskelma (IFRS)

	1 000 € Liite	1.1.-31.12.2011	1.1.-31.12.2010
Liiketoiminnan rahavirrat			
Tilikauden voitto/tappio		7 243	675
Oikaisut			
Liiketoimet, joihin ei liity maksutapahtumaa	23	-2 319	475
Muut oikaisut	23	466	1 811
Käyttöpääoman muutos	23	-1 289	1 096
Maksetut korot		-161	-6
Saadut korot		38	43
Maksetut verot		-3	1
Liiketoiminnan nettorahavirta		3 975	4 095
Investointien rahavirrat			
Investoinnit aineellisiin käyttöomaisuushyödykkeisiin		-1 186	-1 754
Muiden sijoitusten vähennys		14 500	66
Aineellisten käyttöomaisuushyödykkeiden myynti		39	9
Investointien nettorahavirta		13 353	-1 679
Nettorahavirta ennen rahoitusta		17 328	2 416
Rahoituksen rahavirrat			
Lainojen nostot		1 000	0
Lainojen takaisinmaksut		-20 088	-742
Osakeantikulut		-78	0
Rahoituksen nettorahavirta		-19 166	-742
Rahavarojen muutos		-1 838	1 674
Rahavarat tilikauden alussa	16	4 712	3 038
Rahavarat tilikauden lopussa	16	2 874	4 712

Konsernitilinpäätöksen liitetiedot

YHTEISÖN PERUSTIEDOT

Aspocomp-konserni myy ja valmistaa piirilevyjä. Aspocompin valmistamia tuotteita käytetään elektroniikkateollisuudessa, muun muassa tietoliikenneverkoissa, teollisuussovelluksissa ja autoissa.

Konsernin emoyhtiö on Aspocomp Group Oyj. Emoyhtiön kotipaikka on Helsinki ja sen rekisteröity osoite on Sinikalliontie 11, 02630 Espoo. Emoyhtiö muuttaa uusiin toimitiloihin huhtikuun lopussa 2012, jonka jälkeen uusi rekisteröity osoite on Keilaranta 1, 01250 Espoo.

Jäljennös konsernitilinpäätöksestä on saatavilla yhtiön Internet- sivuilla osoitteessa www.aspocomp.com/raportit tai nähtävillä emoyhtiön tiloissa.

Aspocomp Group Oyj:n hallitus on hyväksynyt 5.3.2012 tämän tilinpäätöksen julkistettavaksi. Suomen osakeyhtiölain mukaan osakkeenomistajilla on mahdollisuus hyväksyä tai hylätä tilinpäätös sen julkistamisen jälkeen pidettävässä yhtiökokouksessa. Yhtiökokouksella on myös mahdollisuus muuttaa tilinpäätöstä.

KONSERNITILINPÄÄTÖKSEN LAADINTAPERIAATTEET

Laatimisperusta

Vuoden 2011 tilinpäätös on laadittu kansainvälisten tilinpäätösstandardien (*International Financial Reporting Standards, IFRS*) mukaisesti ja sitä laadittaessa on noudatettu 31.12.2011 voimassa olevia IAS- ja IFRS-standardeja sekä SIC- ja IFRS-tulkintoja. Kansainvälisillä tilinpäätösstandardeilla tarkoitetaan Suomen kirjanpitolaissa ja sen nojalla annetuissa säännöksissä EU asetuksessa (EY) N:o 1606/2002 säädetyn mukaisesti EU:ssa sovellettaviksi hyväksytyjä standardeja ja niistä annettuja tulkintoja. Konsernitilinpäätöksen liitetiedot ovat myös suomalaisen kirjanpito- ja yhteisöainsäädännön mukaiset.

Konsernitilinpäätös on laadittu alkuperäisiin hankintamenoihin perustuen lukuun ottamatta myytävissä olevia sijoituksia, jotka on arvostettu käypään arvoon. Tilinpäätöstiedot esitetään tuhansina euroina.

Konserni on soveltanut 1.1.2011 alkaen seuraavia uusia ja uudistettuja standardeja sekä tulkintoja:

IAS 24 (uudistettu) Lähipiiriä koskevat tiedot tilinpäätöksessä. Uudistetussa standardissa on selkeytetty ja yksinkertaistettu lähipiirin määritelmää. Julkiseen valtaan yhteydessä olevilta yhteisöiltä on poistettu vaatimus kaikkien julkisen vallan tai muiden julkiseen valtaan yhteydessä olevien yhteisöjen kanssa toteutuneiden liiketoimien yksityiskohtien esittämisestä. Standardilla ei ole olennaista vaikutusta konsernitilinpäätökseen.

IAS 32 (muutos) Liikkeeseen laskettujen oikeuksien luokittelu. Muutos koskee sellaisten liikkeeseen laskettujen oikeuksien kirjanpitokäsittelyä, jotka ovat muun kuin liikkeeseenlaskijan toimintavaluutan määrisiä. Tiettyjen ehtojen täytyessä tällaiset oikeudet luokitellaan nyt omaksi pääomaksi riippumatta siitä, missä valuutassa toteutushinta on määritetty. Aiemmin tällaiset oikeudet käsiteltiin johdannaisvelkoina. Muutosta sovelletaan takautuvasti IAS 8:n ”Tilinpäätöksen laatimisperiaatteet, kirjanpidollisten arvioiden muutokset ja virheet” mukaisesti. Muutoksella ei ole olennaista vaikutusta konsernitilinpäätökseen.

IFRIC 19 Rahoitusvelkojen kuolettaminen oman pääoman ehtoisilla instrumenteilla. Tulokinta selventää kirjanpitokäsittelyä tapauksessa, jossa rahoitusvelan ehdot neuvotellaan uudelleen ja sen tuloksena yritys laskee liikkeeseen oman pääoman ehtoisia instrumentteja velkojalleen kuolettaakseen rahoitusvelan osaksi tai kokonaan (velan vaihtaminen omaksi pääomaksi). Tulokinnasta on kirjattava tulosvaikutteisesti voitto tai tappio, joka määritetään rahoitusvelan kirjanpitoarvon ja liikkeeseen laskettujen oman pääoman ehtoisten instrumenttien käyvän arvon erotuksena. Jos liikkeeseen laskettujen instrumenttien käypä arvo ei ole luotettavasti määritettävissä, niiden arvostus perustuu kuoletetun rahoitusvelan käypään arvoon. Tulokinnalla ei ole vaikutusta konsernitilinpäätökseen.

IFRIC 14 (muutos) Etukäteen suoritettujen vähimmäisrahastointivaatimukseen perustuvat maksut. Muutoksella korjataan ei-toivottu vaikutus, joka on seurannut tulokinnasta IFRIC 14 ”IAS 19 – Etuusperusteinen järjestely johtuvan omaisuuden yläraja, vähimmäisrahastointivaatimukset ja näiden välinen yhteys”. Ilman näitä muutoksia yritykset eivät olisi saaneet merkitä varoiksi taseeseen joitakin vapaaehtoisesti etukäteen suorittamia vähimmäisrahastointivaatimukseen perustuvia maksuja. Tämä ei ollut tarkoituksena, kun

IFRIC 14 julkaistiin, ja näillä muutoksilla korjattiin ei-toivotut vaikutukset. Muutoksella ei ole vaikutusta konsernitilinpäätökseen.

IASB julkaisi heinäkuussa 2010 parannuksia seitsemään standardiin tai tulkintaan osana vuosittaisia parannuksia standardeihin, jotka konserni on ottanut käyttöön vuonna 2011.

- IFRS 3 (muutokset) Määräysvallattomien omistajien osuuden arvostaminen
- IFRS 7 (muutos) Rahoitusinstrumentit: Tilinpäätöksessä esitettävät tiedot
- IAS 1 (muutos) Tilinpäätöksen esittäminen – oman pääoman muutoslaskelma
- IAS 27 (muutos) Konsernitilinpäätös ja erillistilinpäätös
- IAS 34 (muutos) Osavuosikatsaukset.

Muutoksilla ei olennaista vaikutusta konsernitilinpäätökseen.

Laatimisperiaatteet

Tytäryrityksiä ovat kaikki sellaiset yhtiöt (erityistä tarkoitusta varten perustetut yksiköt mukaan luettuina), joissa konsernilla on oikeus määrätä talouden ja toiminnan periaatteita. Yleensä tämä perustuu osakeomistukseen, joka tuottaa yli puolet äänivallasta. Arvioitaessa, onko konsernilla toisessa yhtiössä määräysvalta, otetaan huomioon sellaisen potentiaalisen äänivallan olemassaolo ja vaikutus, joka on tarkasteluhetkellä toteutettavissa käytämällä oikeus tai suorittamalla vaihto. Tytäryritykset yhdistellään konsernitilinpäätökseen kokonaisuudessaan siitä päivästä lukien, jona konserni saa niihin määräysvallan. Yhdistely lopetetaan, kun määräysvalta lakkaa.

Konsernitilinpäätös on laadittu hankintamenomenetelmällä. Tytäryhtiöiden hankintameno on eliminoitu hankintahetken omaa pääomaa vastaan. Liikearvona käsitellään hankintamenoa, joka ylittää hankitun yhtiön nettovarallisuuden käyvän arvon hankintaajankohtana.

Konserniyhtiöiden väliset sisäiset liiketapahtumat, keskinäiset saamiset ja velat, sisäinen osingonjako sekä vaihto-omaisuuteen sisältyvät realisoitumattomat voitot on eliminoitu. Sisäisiin käyttöomaisuuden kauppoihin liittyvät katteet on eliminoitu. Realisoitumattomia tappioita ei eliminoida siinä tapauksessa, että tappio johtuu arvonalentumisesta.

Määräysvallattomat omistajat erotetaan omasta pääomasta ja se esitetään taseessa omana eränään oman pääoman osana. Tuloslaskelmassa esitetään tilikauden tuloksen jakautuminen emoyrityksen omistajille ja määräysvallattomille omistajille.

Segmenttiraportointi

Toimintasegmentit raportoidaan tavalla, joka on yhdenmukainen ylimmälle operatiiviselle päätöksentekijälle toimitettavan sisäisen raportoinnin kanssa. Ylin operatiivinen päätöksentekijä, joka vastaa resurssien kohdistamisesta toimintasegmenteille ja niiden tuloksen arvioinnista on Aspocomp Group Oyj:n hallitus. Aspocomp-konsernin liiketoiminta muodostaa yhden toimintasegmentin. Hallitus seuraa IFRS:n mukaista liikevaihtoa, liiketulosta ja tilikauden tulosta, joihin ei ole tehty oikaisuja.

Tuloutusperiaatteet

Suoritteiden myynti tuloutetaan, kun myytyjen tuotteiden omistukseen liittyvät merkittävät riskit ja edut ovat siirtyneet ostajalle ja konsernilla ei ole enää tuotteiden hallintaoikeutta eikä todellista määräysvaltaa. Liikevaihtoa laskettaessa myyntituottoja oikaistaan välillisillä veroilla, myönnettyillä alennuksilla sekä valuuttamääräisen myynnin kurssieroilla.

Asiakkailta laskutetut jakelukustannukset sisältyvät liikevaihtoon. Kuluksi kirjatut jakelukustannukset kirjataan tuloslaskelmassa liiketoiminnan kuluihin.

Korkotuotot kirjataan ajan kulumisen perusteella efektiivisen koron menetelmää käyttäen. Jos saamisen arvo alentuu, sen kirjanpitoarvo alennetaan vastaamaan kerrytettävissä olevaa rahamäärää, joka saadaan diskonttaamalla arvioidut vastaiset rahavirrat instrumentin alkuperäisellä efektiivisellä korolla, ja diskonttausvaikutuksen purkautuminen kirjataan jatkossa korkotuotoksi. Arvoltaan alentuneista lainasaamisista kertyvät korkotuotot kirjataan alkuperäisen efektiivisen koron mukaisesti.

Osinkotuotot kirjataan, kun maksun saamiseen on syntynyt oikeus.

Ei-euromääräisten erien muuntaminen

Valuuttamääräiset liiketapahtumat

Konsernitilinpäätös esitetään euroissa, joka on emoyhtiön esittämisen- ja toimintavaluutta. Valuuttamääräiset liiketapahtumat muunnetaan euroiksi käyttäen tapahtumapäivinä valinneita valuuttakursseja. Valuuttamääräiset saamiset ja velat muunnetaan euroiksi käyttäen tilinpäätöspäivän kurssia. Näistä syntyvät valuuttakurssierot kirjataan tuloslaskelmaan siten, että liiketapahtumista aiheutuvat kurssierot sisältyvät liikevoittoon ja rahoitusvaroista sekä -veloista aiheutuvat kurssierot esitetään rahoituserissä.

Ulkomaisten tytäryhtiöiden tilinpäätösten muuntaminen

Ulkomaisten konserniyritysten tuloslaskelmat on muunnettu euroiksi tilikauden keski-kurssiin ja taseet tilinpäätöspäivän kurssiin. Keski-kurssiin ja tilinpäätöspäivän kurssiin käytöstä syntyvät muuntoerot on kirjattu konsernin omaan pääomaan.

Ulkomaisten tytäryritysten hankintamenon eliminoinnista sekä hankinnan jälkeen kertyneiden oman pääoman erien muuntamisesta syntyneet muuntoerot kirjataan omaan pääomaan. Kun tytäryritys myydään kokonaan tai osittain, kertyneet muuntoerot merkitään tuloslaskelmaan osana myyntivoittoa tai -tappiota.

Liikevoitto/tappio

IAS 1 Tilinpäätöksen esittäminen -standardi ei määrittele liikevoiton/tappion käsitettä. Konserni on määritellyt sen seuraavasti: liikevoitto/tappio on nettosumma, joka muodostuu, kun liikevaihtoon lisätään liiketoiminnan muut tuotot, vähennetään ostokulut oikaistuna valmiiden ja keskeneräisten tuotteiden varastojen muutoksella sekä omaan käyttöön valmistuksesta syntyneillä kuluilla, vähennetään työsuhde-etuuksista aiheutuvat kulut, poistot ja arvonalentumistappiot sekä liiketoiminnan muut kulut. Kaikki muut erät esitetään liikevoiton/tappion alapuolella. Kurssierot sisältyvät liikevoittoon/tappioon, mikäli ne syntyvät liiketoimintaan liittyvistä eristä, muuten ne on kirjattu rahoituseriin.

Tuloverot

Konsernin veroihin on kirjattu konserniyritysten tilikauden tulokseen perustuvat verot, aikaisempien tilikausien verojen oikaisut sekä laskennallisten verojen muutos. Laskennallinen verovelka tai -saaminen lasketaan kaikista kirjanpidon ja verotuksen välisistä väliaikaisista eroista tilinpäätöshetkellä vahvistettuja verokantoja käyttäen. Tytäryritysten jakamattomista voittovaroista ei kirjata laskennallista veroa siltä osin kun ero ei todennäköisesti purkautu ennakoitavissa olevassa tulevaisuudessa. Vahvistetuista tappioista ja verotuksessa vähentämättä olevien hankintamenojen arvosta on kirjattu laskennallista verosaamista vain laskennallisten verovelkojen täyteen määrään asti.

Rahoitusvarat ja -velat

Rahoitusvarat

Konsernin rahoitusvarat luokitellaan IAS 39:n mukaisesti ryhmiin "Lainat ja muut saamiset" ja "Myytävissä olevat sijoitukset". Luokittelu tapahtuu rahoitusvarojen hankinnan tarkoituksen perusteella, ja ne luokitellaan alkuperäisen hankinnan yhteydessä.

Kaikki rahoitusvarojen ostot ja myynnit kirjataan kaupantekopäivänä. Rahoitusvarojen taseesta poiskirjaaminen tapahtuu silloin, kun konserni on menettänyt sopimusperusteisen oikeuden rahavirtoihin tai kun se on siirtänyt merkittävältä osin riskit ja tuotot konsernin ulkopuolelle.

Lainat ja muut saamiset ovat johdannaisvaroihin kuulumattomia varoja, joihin liittyvät maksut ovat kiinteät tai määritettävissä ja joita ei noteerata toimivilla markkinoilla, eikä yritys pidä niitä kaupankäyntitarkoituksessa. Niiden arvostusperuste on jaksotettu hankintameno. Ne esitetään taseessa pitkäaikaisissa varoissa jos ne erääntyvät yli 12 kuukauden kuluttua tilinpäätöspäivästä, ryhmässä Lainat ja muut saamiset. Muussa tapauksessa ne esitetään lyhytaikaisina. Tällöin ne sisältyvät "Myyntisaamiset ja muut saamiset" -ryhmään.

Myytävissä olevat sijoitukset ovat johdannaisvaroihin kuulumattomia varoja, jotka on nimenomaisesti määrätty tähän ryhmään tai joita ei ole luokiteltu muuhun ryhmään. Ne sisältyvät pitkäaikaisiin varoihin, paitsi jos ne on tarkoitettu pitämään alle 12 kuukauden ajan tilinpäätöspäivästä lähtien, jolloin ne sisällytetään lyhytaikaisiin varoihin. Myytävissä olevat sijoitukset kirjataan taseeseen käypään arvoon ja käyvän arvon muutokset kirjataan muihin laajan tuloksen eriin verovaikutus huomioiden ja esitetään omassa pääomassa. Käyvän arvon muutokset siirretään tuloslaskelmaan silloin, kun sijoituksesta luovutaan tai sijoituksen arvo on alentunut siten, että siitä on kirjattava arvonalennustappio. Esitettävillä kausilla konsernin myytävissä olevat sijoitukset sisältävät vain sijoituksia noteeraamattomiin osakkeisiin, joiden hankintameno vastaa olennaisilta osin niiden käypää arvoa (perustuen muun muassa viimeaikaisiin transaktioihin). Osakkeiden markkinat ovat epäaktiiviset eikä konserni ole aikeissa luopua osakkeista lähiaikoina.

Rahavarat

Rahavarat koostuvat käteisestä rahasta ja pankkitalletuksista. Rahavaroihin luokitelluilla erillä on enintään kolmen kuukauden maturiteetti hankinta-ajankohdasta lukien.

Rahoitusvelat

Rahoitusvelat merkitään alun perin kirjanpitoon käypään arvoon. Transaktiomenot on sisällytetty rahoitusvelkojen alkuperäiseen kirjanpitoarvoon. Myöhemmin kaikki rahoitusvelat arvostetaan jaksotettuun hankintamenuun. Saadun transaktiomenoilla vähennetyn rahamäärän ja takaisin maksettavan määrän välinen erotus merkitään tuloslaskelmaan efektiivisen koron menetelmää käyttäen laina-ajan kuluessa. Rahoitusvelkoja sisältyy pitkä- ja lyhytaikaisiin velkoihin.

Vaihtovelkakirjalaina on yhdistelmäinstrumentti sisältäen sekä oman että vieraan pääoman ehtoisen osuuden. Vaihtovelkakirjalainan vieraan pääoman komponentti kirjataan alun perin määrään, joka vastaa vastaavan vaihto-oikeudettoman velan käypää arvoa. Velkaosuuden käypä arvo on määritetty käyttämällä tällaisen vastaavan velan markkinakorkoa vaihtovelkakirjalainan liikkeeseenlaskuhetkellä. Alkuperäisen kirjaamisen jälkeen velkaosuus arvostetaan jaksotettuun hankintamenuun, kunnes se kuoletetaan vaihtamalla lai-

na osakkeiksi. Jäännös saadusta rahamäärästä, eli oman pääoman osuus, on kirjattu siihen liittyvillä veroilla vähennettynä omaan pääomaan osakeoptioksi. Instrumentista välittömästi johtuvat transaktiomenot kohdistetaan oman ja vieraan pääoman komponenteille niiden alkuperäisten kirjanpitoarvojen suhteessa.

Kaikki rahoitusvelat kirjataan taseeseen, kun yhtiöstä tulee rahoitusvelan sopimusosapuoli. Rahoitusvelkojen taseesta poiskirjaaminen tapahtuu silloin, kun sopimuksessa yksilöity velvoite on täytetty tai kumottu tai sen voimassaolo on lakannut.

Kun rahoitusvelkojen ehdot neuvotellaan uudelleen ja velan ehdot muuttuvat huomattavasti, käsitellään velkojen uudelleenjärjestelyä kirjanpidossa alkuperäisen rahoitusvelan kuoletuksena ja uuden rahoitusvelan syntymisenä. Ehtojen katsotaan olevan huomattavasti erilaiset jos uusien ehtojen mukainen rahavirtojen diskontattu nykyarvo, joka sisältää maksetut palkkiot vähennettyinä saaduilla palkkioilla ja joka on diskontattu alkuperäistä efektiivistä korkoa käyttäen, poikkeaa vähintään 10 % alkuperäisen rahoitusvelan jäljellä olevista diskontatuista rahavirroista. Uuden rahoitusvelan kirjanpitoarvon ja alkuperäisen rahoitusvelan kirjanpitoarvon välinen erotus kirjataan tulosvaikutteisesti rahoitustuottoihin tai -kuluihin. Jos velan ehtojen muutos ei ole huomattava, eikä muutosta katsota vanhan rahoitusvelan kuoletuksena ja uuden rahoitusvelan syntymisenä, syntyneillä menoilla ja palkkioilla oikaistaan velan kirjanpitoarvoa, ja ne kirjataan kuluiksi ehdoiltaan muuttuneen velan jäljellä olevana juoksuaikana.

Velkojen uudelleenjärjestelyt on kuvattu liitetiedossa 17.

Rahoitusvarojen arvonalentuminen

Konserni arvioi jokaisena tilinpäätöspäivänä, onko olemassa objektiivista näyttöä yksittäisen rahoitusvaroihin kuuluvan erän tai rahoitusvarojen ryhmän arvon alentumisesta. Osakesijoitusten merkittävä tai pitkään jatkunut arvonalentuminen alle hankintahinnan, on osoitus myytävissä olevaksi rahoitusvaraksi luokitellun oman pääoman ehtoisen instrumentin arvonalentumisesta. Jos arvonalentumisesta on näyttöä, käyvän arvon rahastoon kertynyt tappio siirretään tuloslaskelmaan. Myytävissä oleviin rahoitusvaroihin luokiteltujen oman pääoman ehtoisten sijoitusten arvonalentumistappiota ei peruuteta tuloslaskelman kautta, kun taas korkoinstrumentteihin kohdistunut arvonalentumistappion myöhempi peruuntuminen kirjataan tulosvaikutteisesti.

Konserni kirjaa myyntisaamisista arvonalentumistappion, kun on olemassa objektiivista näyttöä siitä, että saamista ei saada perityksi täysimääräisesti. Velallisen merkittävät taloudelliset vaikeudet, konkurssin todennäköisyys, maksujen laiminlyönti tai maksusuorituksen merkittävä viivästyminen ovat näyttöjä myyntisaamisen arvonalentumisesta. Tuloslaskelmaan kirjattavan arvonalentumistappion suuruus määritetään saamisen kirjanpitoarvon ja efektiivisellä korolla diskontattujen arvioitujen vastaisten rahavirtojen nykyarvon erotuksena. Mikäli arvonalentumistappion määrä pienenee jollakin myöhemmällä tilikaudella, ja vähennyksen voidaan objektiivisesti katsoa liittyvän arvonalentumisen kirjaamisen jälkeiseen tapahtumaan, kirjattu tappio perutaan tulosvaikutteisesti.

Työsuhde-etuudet

Eläkevelvoitteet

Konsernitilinpäätöksessä eri maiden eläkejärjestelyt luokitellaan etuus pohjaisiksi tai maksu pohjaisiksi järjestelyiksi. Maksu pohjaisissa järjestelyissä konserni suorittaa kiinteitä

maksuja erilliselle yksikölle. Konsernilla ei ole oikeudellista eikä tosiasiallista velvoitetta lisämaksujen suorittamiseen, mikäli maksujen saajataho ei pysty suoriutumaan kyseisten eläke-etuuksien maksamisesta. Kaikki sellaiset järjestelyt, jotka eivät täytä näitä ehtoja, ovat etuusperusteisia eläkejärjestelyjä. Maksupohjaisiin eläkejärjestelyihin tehdyt suoritukset merkitään tuloslaskelmaan sillä tilikaudella, jota veloitus koskee.

Kaikki konsernin eläkejärjestelyt on luokiteltu maksupohjaisiksi eläkejärjestelyiksi ja maksut on kirjattu tuloslaskelmaan sille kaudelle, jota maksu koskee.

Palveluvuosilisät

Konsernin eri yksiköissä olevat palveluvuosilisäjärjestelyt on luokiteltu etuusperusteisiksi järjestelyiksi IAS 19 standardin mukaisesti ja niitä koskevat vastuut on kirjattu velaksi taseeseen. Palveluvuosilisäjärjestelystä johtuvaa velkaa määritettäessä on otettu huomioon henkilökunnan vaihtuvuus, palkkojen keskimääräinen nousu ja henkilöstön keskimääräinen vuosipalkka. Näin saadut vastuut on diskontattu nykyhetkeen. Muutokset arvioissa velvoitteen suuruudessa kirjataan tuloslaskelmaan.

Vuokrasopimukset – Yhtiö vuokralleottajana

Aineellisia hyödykkeitä koskevat vuokrasopimukset, joissa on olennainen osa omistamiselle ominaisista riskeistä ja eduista, luokitellaan rahoitusleasingisopimuksiksi.

Rahoitusleasingisopimuksilla hankittu käyttöomaisuus on kirjattu taseeseen vuokra-ajan alkamisajankohtana vuokratun hyödykkeen käypään arvoon tai sitä alempaan vähimmäisvuokrien nykyarvoon. Rahoitusleasingisopimuksella hankitusta hyödykkeestä tehdään poistot hyödykkeen taloudellisen vaikutusajan tai sitä lyhyemmän vuokra-ajan kuluessa.

Maksettavat leasingvuokrat jaetaan rahoitusmenoon ja velan vähennykseen vuokra-aikana siten, että tilikausittain jäljelle jäävälle velalle muodostuu samansuuruinen korkoprosentti.

Vuokrasopimukset, joissa omistamiselle ominaiset riskit ja edut jäävät vuokranantajalle, käsitellään muina vuokrasopimuksina. Muiden vuokrasopimusten perusteella suoritettavat vuokrat kirjataan kuluksi tuloslaskelmaan tasaerinä vuokra-ajan kuluessa.

Aineettomat hyödykkeet

Liikearvo

Liikearvo on määrä, jolla hankintameno ylittää konsernin osuuden hankitun tytäryrityksen yksilöitävissä olevan nettovarallisuuden käyvästä arvosta hankinta-ajankohtana. Tytäryritysten hankinnasta syntyvä liikearvo sisältyy aineettomiin hyödykkeisiin. Liikearvo testataan vuosittain arvonalentumisen varalta, ja se merkitään taseeseen hankintamenoon vähennettynä kertyneillä arvonalentumistappioilla. Liikearvosta kirjattuja arvonalentumistappioita ei peruuteta. Myytyyn yritykseen liittyvän liikearvon kirjanpitoarvo vaikuttaa myyntivoittoon tai -tappioon.

Liikearvo kohdistetaan arvonalentumistestausta varten rahavirtaa tuottaville yksiköille. Liikearvoa kohdistetaan niille yksiköille tai yksikköjen ryhmille, joiden odotetaan hyötyvän liiketoimintojen yhdistämisestä, jossa liikearvo on syntynyt, toimintasegmenttien mukaisesti määritettynä.

Tutkimus- ja kehittämismenot

Yhtiöllä ei ole varsinaista tuotekehitystä. Tutkimus- ja kehitysmenot ovat sellaista yleistä tuotantoprosessin kehittämistä, jota ei suoranaisesti voida allokoida millekään asiakastila-

ukselle, mutta joka ei kuitenkaan täytä IAS 38 aktivointikriteereitä. Yhtiö ei enää tee sellaista piirilevyteknologiaan liittyvää tutkimus- tai kehitystyötä, joka ei suoranaisesti liittyisi asiakasprojekteihin ja jolla täten olisi itsenäistä tulontuottoa. Yhtiö ei pysty erottamaan tutkimusvaihetta kehittämisvaiheesta, eikä yhtiöllä ole varsinaista tuotekehitystoimintaa, joten yhtiö käsittelee kaikkia tuotantoprosessiin liittyviä menoja tutkimusvaiheen menoina (IAS 38.53).

Atk-ohjelmistot

Ostetut atk-ohjelmistot kirjataan taseeseen alkuperäiseen hankintamenoon kertyneillä poistoilla ja mahdollisilla arvonalennuksilla vähennettynä.

Aineettomat oikeudet

Aineettomat hyödykkeet, joilla on rajoitettu taloudellinen vaikutusaika, on merkitty taseeseen alkuperäiseen hankintamenoonsa kertyneillä poistoilla ja mahdollisilla arvonalennuksilla vähennettynä.

Aineettomien hyödykkeiden arvioitu taloudellinen vaikutusaika on 3 vuotta.

Aineelliset käyttöomaisuushyödykkeet

Aineelliset käyttöomaisuushyödykkeet on arvostettu kertyneillä poistoilla ja arvonalentumisilla vähennettyyn alkuperäiseen hankintamenoon. Hyödykkeistä tehdään tasapoistot, jotka perustuvat arvioituun taloudelliseen käyttöikään.

Mikäli käyttöomaisuushyödyke koostuu useammasta osasta, joiden taloudelliset vaikutusajat ovat eripituiset, kukin osa käsitellään erillisenä hyödykkeenä. Tällöin osan uusimiseen liittyvät menot aktivoidaan ja uusimisen yhteydessä jäljelle jäänyt osa kirjataan kuluksi. Muussa tapauksessa myöhemmin syntyvät menot sisällytetään aineellisen käyttöomaisuushyödykkeen kirjanpitoarvoon vain, mikäli on todennäköistä, että hyödykkeeseen liittyvä vastainen taloudellinen hyöty koituu konsernin hyväksi ja hyödykkeen hankintameno on luotettavasti määritettävissä. Muut korjaus- ja ylläpitomenot kirjataan tulosvaikutteisesti, kun ne ovat toteutuneet.

Aineellisten hyödykkeiden arvioitu taloudellinen vaikutusaika on 3 – 10 vuotta.

Hyödykkeiden jäännösarvo ja taloudellinen vaikutusaika tarkistetaan vähintään jokaisen tilikauden lopussa ja tarvittaessa oikaistaan kuvastamaan taloudellisen hyödyn odotuksissa tapahtuneita muutoksia.

Voitot tai tappiot, jotka syntyvät aineellisten käyttöomaisuushyödykkeiden kirjaamisesta pois taseesta, sisältyvät liiketoiminnan muihin tuottoihin ja kuluihin.

Aineellisten ja aineettomien hyödykkeiden arvonalentuminen

Konserni tarkastelee vuosittain, onko olemassa viitteitä mahdollisista omaisuuserien arvonalentumisista. Jos tällaisia viitteitä ilmenee, arvioidaan kyseisestä omaisuuserästä kerrytettävissä oleva rahamäärä ja verrataan näin saatua rahamäärää ko. omaisuuserän kirjanpitoarvoon. Kerrytettävissä oleva rahamäärä arvioidaan lisäksi vuosittain liikearvosta. Arvonalentumistarvetta tarkastellaan rahavirtaa tuottavien yksikköjen tasolla, eli sillä alimmalla yksikkötasolla, joka on pääosin muista yksiköistä riippumaton ja jonka rahavirrat ovat erotettavissa muista rahavirroista.

Kerrytettävissä oleva rahamäärä on omaisuuserän käypä arvo vähennettynä myynnistä aiheutuvilla menoilla tai käyttöarvo sen mukaan, kumpi niistä on suurempi. Käyttöarvolla

tarkoitetaan kyseisestä omaisuuserästä tai rahavirtaa tuottavasta yksiköstä saatavissa olevia arvioituja vastaisia nettorahavirtoja, jotka diskontataan nykyarvoonsa. Diskonttaus-korkona käytetään ennen veroa määritettyä korkoa, joka kuvastaa markkinoiden näkemystä rahan aika-arvosta ja omaisuuserään liittyvistä erityisriskeistä.

Arvonalentumistappio kirjataan, jos omaisuuserän kirjanpitoarvo on suurempi kuin siitä kerrytettävissä oleva rahamäärä. Muusta kuin liikearvosta kirjattu arvonalentumistappio perutaan, jos olosuhteissa on tapahtunut muutos ja hyödykkeen kerrytettävissä oleva rahamäärä on muuttunut arvonalentumistappion kirjaamisajankohdasta. Liikearvosta kirjatua arvonalentumistappiota ei peruuteta.

Vaihto-omaisuus

Vaihto-omaisuus arvostetaan hankintamenoon tai sitä alhaisempaan todennäköiseen net-torealisoituarvoon. Hankintameno määritetään FIFO-menetelmällä. Valmiiden ja kesken-eräisten tuotteiden arvoon on sisällytetty muuttuvien menojen lisäksi osuus hankinnan ja valmistuksen kiinteistä menoista.

Oma pääoma

Ulkona olevat osakkeet esitetään osakepääomana. Menot, jotka liittyvät omien oman pää-oman ehtoisten instrumenttien liikkeeseenlaskuun tai hankintaan, esitetään oman pää-oman vähennyseränä. Takaisin hankittujen omien oman pääoman ehtoisten instrumentti-en hankintameno on vähennetty omasta pääomasta.

Varaukset

Varaus kirjataan, kun konsernilla on aikaisemman tapahtuman seurauksena oikeudellinen tai tosiasiallinen velvoite, maksuvelvoitteen toteutuminen on todennäköistä ja velvoitteen suuruus on arvioitavissa luotettavasti. Varaukset arvostetaan velvoitteen kattamiseksi vaadittavien menojen nykyarvoon.

Uudelleenjärjestelyvaraus kirjataan, kun konserni on laatinut yksityiskohtaisen uudelleen-järjestelysuunnitelman ja aloittanut suunnitelman toimeenpanon tai tiedottanut asiasta. Konsernin jatkuvaan toimintaan liittyvistä menoista ei kirjata varausta.

Tappiollisesta sopimuksesta kirjataan varaus, kun velvoitteiden täyttämiseksi vaadittavat välttämättömät menot ylittävät sopimuksesta saatavat hyödyt. Ympäristövelvoitteista kir-jataan varaus silloin, kun konsernilla on ympäristölainsäädännön ja konsernin ympäristö-vastuuperiaatteiden perusteella velvoite, joka liittyy tuotantolaitoksen käytöstä poistami-seen, ympäristövahingon korjaamiseen tai laitteiston paikasta toiseen siirtämiseen.

Johdon harkintaa edellyttävät laatimisperiaatteet ja arvioihin liittyvät keskeiset epävarmuustekijät

Tilinpäätöstä laadittaessa joudutaan tekemään tulevaisuutta koskevia arvioita ja oletuksia, joiden lopputulemat voivat poiketa tehdyistä arvioista ja oletuksista. Lopputulemien poik-keaminen tehdyistä arvioista ja oletuksista voivat vaikuttaa varojen ja velkojen kirjanpito-arvoihin ja tilikauden tuottoihin ja kuluihin. Lisäksi joudutaan käyttämään harkintaa tilin-päätöksen laatimisperiaatteiden soveltamisessa.

Kirjanpidolliset arviot ja oletukset

Tilinpäätöksen laadinnan yhteydessä tehdyt arviot pohjautuvat johdon parhaaseen näke-mykseen tilinpäätöshetkellä. Arvioiden taustalla ovat aiemmat kokemukset sekä tulevai-suutta koskevat, tilinpäätöshetkellä todennäköisimpinä pidetyt oletukset, jotka liittyvät

muun muassa konsernin taloudellisen toimintaympäristön odotettuun kehitykseen myynnin ja kustannustason kannalta. Konsernissa seurataan arvioiden ja oletusten toteutumista sekä näiden taustalla olevien tekijöiden muutoksia säännöllisesti. Mahdolliset arvioiden ja oletusten muutokset merkitään kirjanpitoon sillä tilikaudella, jonka aikana arviota tai oletusta korjataan, ja kaikilla tämän jälkeisillä tilikausilla.

Liikearvon arvonalentumistestaus

Käytettyjen oletusten ja arvioiden mahdollisten muutosten vaikutusten on arvioitu olevan suurin liikearvon arvonalentumistestauksen osalta.

Konsernissa testataan vuosittain mahdollisen arvonalentumisen varalta liikearvo, kesken-eräiset aineettomat hyödykkeet ja ne aineettomat hyödykkeet, joilla on rajoittamaton taloudellinen vaikutusaika. Lisäksi konserni arvioi viitteitä aineettomien ja aineellisten hyödykkeiden arvonalentumisesta edellä laatimisperiaatteissa esitetyn mukaisesti ja arvonalentumisviitteiden ilmetessä suorittaa arvonalentumistestauksen. Rahavirtaa tuottavien yksiköiden kerrytettävissä olevat rahamäärät on määritetty käyttöarvoon perustuvien laskelmien avulla. Näiden laskelmien laatiminen edellyttää arvioiden käyttämistä.

Arvonalentumistestauksessa edellytettävät arviot liittyvät laskelmissa käytettyihin keskeisiin oletuksiin, jotka ovat arvonalentumistestauslaskelmien rahavirtaennusteiden ennusteperiodin keskimääräinen liikevaihdon kasvuvauhti ja myyntikate sekä laskelmissa käytetty diskonttaus korko.

Arvonalentumistestauslaskelma oletuksineen on esitetty liitetiedossa 25.

Tilinpäätöksen laatimisperiaatteiden valintaan ja soveltamiseen liittyvä johdon harkinta

Tulevaisuutta koskevien arvioiden ja oletusten lisäksi joudutaan tilinpäätöstä laadittaessa käyttämään harkintaa tilinpäätöksen laatimisperiaatteiden soveltamisessa. Laadintaperiaatteiden valintaan ja soveltamiseen liittyvä harkinta koskee erityisesti niitä tapauksia, joissa voimassaolevassa IFRS-standardeissa on vaihtoehtoisia kirjaamis-, arvostamis- tai esittämistapoja.

Merkittävimmät osa-alueet, joihin liittyy arvioiden ja oletusten käyttöä, ovat myyntisaamisten ja vaihto-omaisuuden arvostus sekä varaukset.

Myyntisaamiset

Myyntisaamiset on merkitty kirjanpitoon alkuperäisen laskutetun määrän mukaisesti vähennettynä arvonalentumistappioilla. Arvonalentumistappio kirjataan tapauskohtaisesti sekä aikaisemman kokemuksen perusteella, kun on olemassa objektiivista näyttöä siitä, että saamista ei saada perittyä täysimääräisesti, esimerkiksi velallisen maksuvaikeuksien tai konkurssiuhan johdosta. Asiakkaiden taloudellisessa tilanteessa tapahtuvien maksukykyyn vaikuttavien muutoksien seurauksena voidaan joutua kirjaamaan arvonalentumistappioita myyntisaamisista.

Myyntisaamisista on kerrottu liitetiedossa 15.

Vaihto-omaisuus

Yhtiö tarkastelee vaihto-omaisuuttaan säännöllisesti sen varalta, että vaihto-omaisuusmäärät olisivat todellista suuremmat, vaihto-omaisuuteen sisältyisi epäkurantteja hyödykkeitä eri tai vaihto-omaisuuteen kuuluvien hyödykkeiden markkina-arvo putoaisi hankintamenoa pienemmäksi, ja kirjaa vaihto-omaisuuden kirjanpitoarvoa pienentävän

vähennyserän tällaisten vähennysten varalta. Tällaista tarkastelua varten johdon on tehtävä arvioita tuotteiden tulevasta kysynnästä. Mahdolliset muutokset näissä arvioissa voivat johtaa vaihto-omaisuuden kirjanpitoarvon tarkistamiseen tulevilla kausilla.

Vaihto-omaisuudesta on kerrottu liitetiedossa 14.

Varaukset

Varaus kirjataan, kun konsernilla on aikaisemman tapahtuman seurauksena oikeudellinen tai tosiasiallinen velvoite ja maksuvelvoitteen toteutuminen on todennäköistä. Uudelleenjärjestelyvaraus tehdään silloin, kun konserni on laatinut yksityiskohtaisen uudelleenjärjestelysuunnitelman ja tiedottanut asiasta. Kirjattu varaus kuvastaa johdon parasta arviota tulevien menojen nykyarvosta.

Uusien tai muutettujen IFRS- ja IAS-standardien soveltaminen

Vuonna 2012 konserni ottaa käyttöön seuraavat standardit, tulkinnat ja muutokset olemassa oleviin standardeihin:

- IFRS 7 (muutos) Tilinpäätöksessä esitettävät tiedot: taseesta pois kirjaaminen
- IAS 12 (muutos) Laskennalliset verot

Yllämainittujen standardien vaikutusta konsernitilinpäätökseen selvitetään.

Vuonna 2013 tai myöhemmin konserni ottaa käyttöön seuraavat standardit, tulkinnat ja muutokset olemassa oleviin standardeihin:

- IFRS 10 Konsernitilinpäätös
- IFRS 11 Yhteisjärjestelyt
- IFRS 12 Tilinpäätöksessä esitettävät tiedot osuuksista muissa yhteisöissä
- IFRS 13 Käyvän arvon määrittäminen
- IAS 27 (uudistettu 2011) Erillistilinpäätös
- IAS 28 (uudistettu 2011) Osuudet osakkuus- ja yhteisyrityksissä
- IAS 1 (muutos) Tilinpäätöksen esittäminen
- IAS 19 (muutos) Työsuhde-etuudet
- IFRS 9 Rahoitusinstrumentit
- IAS 32 (muutos) Rahoitusvaroihin kuuluvan erän ja rahoitusvelan vähentäminen toisistaan
- IFRS 7 (muutos) Rahoitusinstrumentit

Yllämainittuja standardeja, tulkintoja tai muutoksia ei vielä ole hyväksytty sovellettavaksi EU:ssa. Standardien vaikutusta konsernitilinpäätökseen selvitetään.

LIITETIEDOT**Konsernitilinpäätöksen liitetiedot**

	1 000 €		2011		2010	
1. Segmentti-informaatio						
Aspocomp valmistaa ja välittää korkean teknologian piirilevyjä elektroniikkalaitteisiin. Aspocomp-konsernin liiketoiminta muodostaa tilinpäätöksessä yhden raportoitavan segmentin. Liikevaihto kertyy piirilevyjen myynnistä elektroniikkalaitteita ja -järjestelmiä valmistaville asiakkaille.						
Liikevaihdon jakautuminen						
Tietoliikenne-elektroniikka	18 807	80 %	15 010	80 %		
Autoelektroniikka	2 787	12 %	1 727	9 %		
Teollisuuselektroniikka	885	4 %	816	4 %		
Muu elektroniikka	1 134	5 %	1 232	7 %		
Yhteensä	23 613	100 %	18 785	100 %		
Maantieteellisiä alueita koskevat tiedot						
Maantieteellisten alueiden liikevaihto esitetään asiakkaiden sijainnin mukaan ja varat esitetään varojen sijainnin mukaan.						
Liikevaihto markkina-alueittain						
Suomi	13 409	57 %	12 399	66 %		
Eurooppa	8 418	36 %	5 498	29 %		
Aasia	1 786	8 %	866	5 %		
Muu maailma	0	0 %	22	0 %		
Yhteensä	23 613	100 %	18 785	100 %		
Varat						
Suomi	16 175	99 %	17 047	50 %		
Singapore	0	0 %	16 601	49 %		
Muut maat	214	1 %	228	1 %		
Yhteensä	16 390	100 %	33 876	100 %		
Myynnin jakautuminen suurimmille asiakkaille						
Asiakas 1	10 765	46 %	9 490	51 %		
Asiakas 2	2 793	12 %	2 136	11 %		
Asiakas 3	2 629	11 %	955	5 %		
Asiakas 4	2 413	10 %	1 228	7 %		
Asiakas 5	493	2 %	520	3 %		
Viisi (5) suurinta yhteensä	19 093	81 %	14 329	76 %		

	1 000 €	2011	2010
2. Liiketoiminnan muut tuotot			
Myyntivoitot		23	6
Teokes-avustus		0	39
ELY-keskuksen kehittämisavustus		0	50
Myyntikomissiot		0	124
Muut tuotot		2	12
Yhteensä		25	231
3. Aineiden ja tarvikkeiden käyttö			
Aineiden ja tarvikkeiden ostot		7 167	5 657
Varastojen muutos		-107	-313
Aineet ja tarvikkeet yhteensä		7 059	5 344
Ulkopuolisilta ostetut palvelut		310	406
Yhteensä		7 369	5 749
4. Henkilöstökulut			
Palkat		5 211	4 636
Muut pitkäaikaiset työsuhde-etuudet		-37	-19
Eläkekulut maksuperusteisista järjestelmistä		774	838
Muut henkilöstökulut		350	295
Yhteensä		6 298	5 750
Henkilöstö keskimäärin		104	98
Henkilöstö 31.12.2011			
Työntekijät		72	67
Toimihenkilöt		32	31
Yhteensä		104	98
5. Työsuhde-etuudet			
Velvoite tilikauden alussa		215	162
Tilikauden lisäykset		10	72
Tilikauden aikana realisoitunut		-37	-19
Velvoite tilikauden lopussa		188	215

Aspocompilla on pitkäaikainen työsuhde-etuusjärjestelmä, joka kattaa koko henkilöstön Suomessa. Järjestelmä on niin sanottu palveluvuosilisäjärjestelmä, jonka mukaisesti henkilöstö saa tietyn suuruisen palkkion oltuaan yhtiön palveluksessa järjestelmässä määritellyn ajan.

	1 000 €	2011	2010
6. Liiketoiminnan muut kulut			
Vuokrakulut		660	666
Korjaus- ja ylläpitokulut		528	602
Energiakulut		490	385
Veden kulutus ja vedenkäsittelykemikaalit		66	90
Tuotannon muut muuttuvat kulut		413	399
Vapaaehtoiset sosiaalikulut		137	148
Kiinteistökulut		346	412
Vakuutusmaksut		100	94
Matkakulut		151	183
IT-kulut		233	218
Vieraat palvelut		578	301
Tilintarkastusyhteisön palkkiot		98	93
Hallintokulut		578	315
Muut kuluerät		265	344
Yhteensä		4 643	4 250
Tilintarkastusyhteisön palkkiot			
Tilintarkastus		37	73
Veroneuvonta		1	0
Muut palvelut		92	19
Todistukset ja lausunnot		2	1
Yhteensä		132	93
7. Rahoitustuotot- ja kulut			
Tuotot			
Osinkotuotot myytävissä olevista rahoitusvaroista		0	3
Rakenne- ja velkajärjestelyn vaikutukset		3 609	0
Korkotuotot lainoista ja muista saamisista		38	462
Rahoitustuotot yhteensä		3 647	465
Kulut			
Korkokulut pankkilainoista ja lyhytaikaisista limiiteistä		498	1 613
Korkokulut rahoitusleasingsopimuksista		5	19
Rahoituskulut yhteensä		503	1 632
Rahoitustuotot- ja kulut yhteensä		3 144	-1 167

	1 000 €	2011	2010
8. Tuloverot			
Tilikauden verot			
Tilikauden tuloverot		-3	2
Tuloverot aikaisemmilta tilikausilta		0	0
Laskennalliset verot		0	0
Tilikauden verot yhteensä		-2	2
<i>Tuloslaskelman verokulun ja konsernin kotimaan verokannalla laskettujen verojen täsmäytyslaskelma</i>			
Tulos ennen veroja		7 246	673
Verot laskettuna kotimaan verokannalla 26% (26% v. 2010)		-1 884	-175
Ulkomaisten tytäryhtiöiden poikkeavat verokannat		-3	2
Poistot verotuksessa vähentämättä olevasta hankintamenosta		0	377
Verotuksessa vähentämättä olevan hankintamenon lisäys		-354	0
Vähennyskelvottomat kulut		-2	-5
Aiemmin kirjaamattomien verotuksellisten tappioiden käyttö		2 898	30
Kirjaamatta olevat laskennalliset verosaamiset verotuksellisista tappioista		-657	-227
Verot aiemmilta tilikausilta		0	0
Tuloverot yhteensä		-2	2

Vahvistettujen tappioiden yhteenlaskettu määrä on 109 781 tuhatta euroa. Tappiot vanhenevat vuosina 2012-2020. Vuoden 2011 verotuksellinen tulos oli 11 147 tuhatta euroa. Ulkomaisilla tytäryhtiöillä ei ole olennaisia jakokelpoisia varoja.

Jäljellä olevat vahvistetut tappiot	Tappiot	Vanhenee
	Vuodelta 2002	3 630 2012
	Vuodelta 2003	821 2013
	Vuodelta 2004	1 156 2014
	Vuodelta 2005	20 409 2015
	Vuodelta 2006	30 740 2016
	Vuodelta 2007	43 032 2017
	Vuodelta 2008	5 094 2018
	Vuodelta 2009	4 135 2019
	Vuodelta 2010	764 2020

Laskennalliset verot

Laskennalliset verovelat

- Yli 12kk kuluttua maksettavat laskennalliset verovelat	8	709
- Seuraavan 12kk kuluessa maksettavat laskennalliset verovelat	701	170
	709	879

Laskennalliset verosaamiset

- Yli 12kk kuluttua hyödynnettävät laskennalliset verosaamiset	-8	-709
- Seuraavan 12kk kuluessa hyödynnettävät laskennalliset verosaamiset	-701	-170
	-709	-879

Laskennalliset verot (netto)	0	0
-------------------------------------	----------	----------

Laskennalliset verosaamiset ja -velat on vähennetty toisistaan, koska väliaikaiset erot liittyvät Suomessa saman veronsaajan verottamiin eriin ja yhtiöllä on IAS 12.71-72 tarkoittama laillisesti toimeenpantavissa oleva oikeus kuitata erät toisistaan. Vahvistetuista tappioista ja verotuksessa vähentämättä olevien hankintamenojen arvosta on kirjattu laskennallista verosaamista vain laskennallisten verovelkojen täyteen määrään asti.

1 000 €

8. (jatkuu)

Laskennallisten verosaamisten ja velkojen muutokset tilikauden aikana on esitetty alla netottamatta niitä keskenään.

Laskennalliset verovelat	Rahoitus- leasing	Laina- saaminen	Vaihtovelka- kirjalaina	Akordi	Muut	Yhteensä
1.1.2010	5	216	245	312	0	779
Tilikauden tulokseen kirjatut	-2	100	-64	-104	0	-70
Tilikauden laajaan tulokseen kirjatut						0
Suoraan omaan pääomaan kirjatut						0
31.12.2010	4	316	181	208	0	709
Tilikauden tulokseen kirjatut	-2	-317	-174	-208	0	-701
Tilikauden laajaan tulokseen kirjatut						0
Suoraan omaan pääomaan kirjatut						0
31.12.2011	2	0	6	0	0	8

Laskennalliset verosaamiset	Hidastetuista		Muut	Yhteensä
	verotus- poistoista	Vahvistetuista tappioista		
1.1.2010	-1 178	-28 323	-357	-29 858
Tilikauden tulokseen kirjatut	70			70
Tilikauden laajaan tulokseen kirjatut				0
Suoraan omaan pääomaan kirjatut				0
Kirjaamatta jätetty osuus muutoksesta	307	-220	-19	68
31.12.2010	-801	-28 543	-376	-29 721
Tilikauden tulokseen kirjatut	701			701
Tilikauden laajaan tulokseen kirjatut				0
Suoraan omaan pääomaan kirjatut				0
Kirjaamatta jätetty osuus muutoksesta	-920	4 378	335	3 793
31.12.2011	-1 020	-24 165	-42	-25 227

	1 000 €	2011	2010
--	---------	------	------

9. Osakekohtainen tulos

(a) Laimentamaton

Laimentamaton osakekohtainen tulos lasketaan jakamalla yhtiön osakkeenomistajille kuuluva tulos vuoden aikana ulkona olleiden osakkeiden lukumäärän painotetulla keskiarvolla. Yhtiön ulkona olleisiin osakkeisiin ei lasketa yhtiön hallussa olevia osakkeita (ks.liitetieto 28).

Yhtiön osakkeenomistajille kuuluva voitto		7 243	382
Ulkona olevien osakkeiden lukumäärän painotettu keskiarvo (1 000)		5 870	5 437

Osakkeiden painotettua keskimääräistä lukumäärää on oikaistu osakkeiden yhdistämisen (käänteinen split) vaikutuksella kaikkien esitettävien kausien osalta. Osakkeiden yhdistämisessä käytetty lunastus suhde oli 9/10, toisin sanoen kymmenen vanhaa osaketta yhdistettiin yhdeksi uudeksi osakkeeksi.

(a) Laimennusvaikutuksella oikaistu

Laimennusvaikutuksella oikaistu osakekohtainen tulos lasketaan oikaisemalla ulkona olevien osakkeiden lukumäärän painotettua keskiarvoa siten, että kaikki laimentavat potentiaaliset osakkeet otetaan vaihdetuiksi osakkeisiin. Yhtiöllä on laimentavana potentiaalisena osakkeena vaihtovelkakirjalaina. Vaihtovelkakirjalaina oletetaan vaihdetun osakkeeksi, ja voittoa oikaistaan peruuttamalla korkokulu verovaikutuksella oikaistuna.

Tulos

Yhtiön osakkeenomistajille kuuluva voitto		7 243	382
Vaihtovelkakirjalainasta johtuva korkokulu (verovaikutus huomioon otettuna)		370	839
Laimennusvaikutuksella oikaistua osakekohtaista tulosta laskettaessa käytettävä tulos		7 613	1 222
Ulkona olevien osakkeiden lukumäärän painotettu keskiarvo (tuhatta kpl)		5 870	5 437
Oikaisut:			
-Vaihtovelkakirjalainan oletettu vaihtaminen (1 000)		183	399
Osakemäärän painotettu keskiarvo laimennusvaikutuksella oikaistua osakekohtaista tulosta laskettaessa (1 000)		6 053	5 836

Potentiaalisten osakkeiden painotettua keskimääräistä lukumäärää on vastaavasti oikaistu osakkeiden yhdistämisen (kääntenen split) vaikutuksella kaikkien esitettävien kausien osalta.

Yhtiö on laskenut liikkeelle vaihtovelkakirjalainan, jolla saattaa mahdollisesti olla laimentava vaikutus osakekohtaiseen tulokseen tulevaisuudessa. Tilinpäätöshetkellä näillä instrumenteilla on kuitenkin vahventava vaikutus, joten niitä ei ole sisällytetty laimennusvaikutuksella oikaistuu osakekohtaiseen tulokseen. Tästä syystä laimentamaton ja laimennettu osakekohtainen tulos on sama. Tiedot vaihtovelkakirjalainasta on esitetty liitetiedossa "17. Rahoitusvelat ja optioista liitetiedossa "20. Osakeperusteiset maksut".

1 000 €			
10. Aineettomat hyödykkeet	Aineettomat oikeudet	Liikearvo	Yhteensä
Hankintahinta 1.1.2011	211	3 000	3 211
Lisäykset	0	0	0
Vähennykset	0	0	0
Siirrot erien välillä	0	0	0
Hankintahinta 31.12.2011	211	3 000	3 211
Kertyneet poistot ja arvonalentumiset 1.1.2011	211	0	211
Vähennysten ja siirtojen kertyneet poistot	0	0	0
Tilikauden poisto	0	0	0
Kertyneet poistot ja arvonalentumiset 31.12.2011	211	0	211
Kirjanpitoarvo 31.12.2011	0	3 000	3 000
Hankintahinta 1.1.2010	211	3 000	3 211
Lisäykset	0	0	0
Vähennykset	0	0	0
Siirrot erien välillä	0	0	0
Hankintahinta 31.12.2010	211	3 000	3 211
Kertyneet poistot ja arvonalentumiset 1.1.2010	211	0	211
Vähennysten ja siirtojen kertyneet poistot	0	0	0
Tilikauden poisto	0	0	0
Kertyneet poistot ja arvonalentumiset 31.12.2010	211	0	211
Kirjanpitoarvo 31.12.2010	0	3 000	3 000

Liikearvon arvonalentumistestauksen periaatteet esitetään liitetiedossa 25.

11. Aineelliset käyttöomaisuushyödykkeet	Koneet ja kalusto	Ennakko- maksut ja keskeneräiset hankinnat	Yhteensä
Hankintahinta 1.1.2011	9 516	297	9 812
Lisäykset	1 064	77	1 140
Vähennykset	-80	0	-80
Siirrot erien välillä	297	-297	0
Hankintahinta 31.12.2011	10 796	77	10 873
Kertyneet poistot ja arvonalentumiset 1.1.2011	6 144	0	6 144
Vähennysten ja siirtojen kertyneet poistot	-42	0	-42
Tilikauden poisto	1 269	0	1 269
Kertyneet poistot ja arvonalentumiset 31.12.2011	7 371	0	7 371
Kirjanpitoarvo 31.12.2011	3 426	77	3 502
Hankintahinta 1.1.2010	7 955	32	7 987
Lisäykset	1 593	297	1 890
Vähennykset	-64	0	-64
Siirrot erien välillä	32	-32	0
Hankintahinta 31.12.2010	9 516	297	9 812
Kertyneet poistot ja arvonalentumiset 1.1.2010	4 920	0	4 920
Vähennysten ja siirtojen kertyneet poistot	-41	0	-41
Tilikauden poisto	1 264	0	1 264
Kertyneet poistot ja arvonalentumiset 31.12.2010	6 144	0	6 144
Kirjanpitoarvo 31.12.2010	3 372	297	3 669

1 000 €

12. Rahoitusleasing-sopimukset

Aineellisiin käyttöomaisuushyödykkeisiin sisältyy rahoitusleasingsopimuksilla hankittua omaisuutta seuraavasti:

	Koneet ja kalusto	Yhteensä
Hankintahinta 1.1.2011	1 444	1 444
Lisäykset	0	0
Vähennykset	0	0
Hankintahinta 31.12.2011	1 444	1 444
Kertyneet poistot 1.1.2011	1 139	1 139
Vähennysten kertyneet poistot	0	0
Tilikauden poisto	166	166
Kertyneet poistot 31.12.2011	1 305	1 305
Kirjanpitoarvo 31.12.2011	139	139
Hankintahinta 1.1.2010	1 444	1 444
Lisäykset	0	0
Vähennykset	0	0
Hankintahinta 31.12.2010	1 444	1 444
Kertyneet poistot 1.1.2010	904	904
Vähennysten kertyneet poistot	0	0
Tilikauden poisto	235	235
Kertyneet poistot 31.12.2010	1 139	1 139
Kirjanpitoarvo 31.12.2010	305	305

	1 000 €	2011	2010
13. Myytävissä olevat rahoitusvarat			
Tilikauden alussa		16	44
Vähennykset		0	-27
Tilikauden lopussa		16	16
Myytävissä olevat rahoitusvarat sisältävät konsernin sijoitukset noteeraamattomiin osakkeisiin, joiden hankintameno vastaa olennaisilta osin niiden käypää arvoa perustuen muun muassa viimeaikaisiin transaktioihin.			
14. Vaihto-omaisuus			
Aineet ja tarvikkeet		1 632	1 524
Keskeneräiset tuotteet		209	511
Valmiit tuotteet ja tavarat		423	78
Yhteensä		2 264	2 114
Vaihto-omaisuudesta tehtyt arvonalennuskirjaukset		71	117
15. Lainat ja muut saamiset			
Pitkäaikaiset saamiset			
Saaminen liittyen Meadville Aspocomp (BVI) Holdings Ltd:n myyntiin		0	16 601
Lyhytaikaiset myyntisaamiset ja muut saamiset			
Myyntisaamiset		4 550	3 470
Siirtosaamiset		184	276
Muut saamiset		0	18
Yhteensä		4 734	3 763
Myyntisaamisten ikäjakauma			
<i>Myyntisaamiset, joiden arvo ei ole alentunut</i>			
Erääntymättömät		4 059	3 219
Erääntyneet			
alle 30 päivää		502	254
30-60 päivää		11	7
61-90 päivää		4	-2
yli 90 päivää		-26	-9
Yhteensä		4 550	3 470
<i>Myyntisaamiset, jotka ovat erääntyneet ja arvoltaan alentuneet:</i>			
Erääntyneet			
yli 90 päivää		0	0
Yhteensä		0	0
Myyntisaamiset yhteensä		4 550	3 470

	1 000 €	2011	2010
15. (jatkuu)			
Myyntisaamisten jakautuminen valuutoittain			
EUR		4206	3425
USD		344	45
Yhteensä		4 550	3 470

Muut saamiset ja siirtosaamiset koostuvat normaaleista liiketoimintaan liittyvistä saamisista, joista mikään ei ole yksinään merkittävä.

Tasearvot vastaavat parhaiten sitä rahamäärää, joka on luottoriskin enimmäismäärä vakuuksien käypää arvoa huomioon ottamatta siinä tapauksessa, että toiset osapuolet eivät pysty täyttämään rahoitusinstrumentteihin liittyviä velvoitteitaan. Saamisiin ei liity merkittäviä luottoriskikeskittymiä.

Myyntisaamisten ja muiden saamisten käyvät arvot vastaavat tasearvoja, sillä diskonttauksen vaikutus ei ole olennainen saamisten maturiteetti huomioiden.

Luottotappiot

Tilikaudella kirjatut luottotappiot		-122	-18
Tilikaudella palautetut edellisten tilikausien luottotappiot		0	0
Nettoluottotappiot		-122	-18

16. Rahavarat

Käteinen raha ja pankkitilit		2 874	4 712
Yhteensä		2 874	4 712

Tilinpäätöshetkellä rahavarat Suomessa olivat 2 745 ja muissa maissa 129 tuhatta euroa. Rahavarat olivat pääasiassa pankkitileillä.

	1 000 €		2011		2010	
17. Rahoitusvelat	Kirjanpitoarvo	Käypä arvo	Kirjanpitoarvo	Käypä arvo		
Pitkäaikaiset rahoitusvelat						
Pankkilainat	500	464	11 102	11 102		
Rahoitusleasingvelat	0	0	146	143		
Vaihtovelkakirjalaina	174	-	9 274	-		
Yhteensä	674		20 522			

Pitkäaikaisten lainojen käyvät arvot perustuvat diskontattuihin rahavirtoihin. Diskonttauskorkona on käytetty korkoa, jolla konserni saisi vastaavaa lainaa ulkopuolelta tilinpäätöshetkenä. Kokonaiskorko muodostuu riskittömästä korosta ja yrityskohtaisesta riskipreemiosta. Rahoitusleasing käypä arvo on arvioitu diskonttaamalla tulevat rahavirrat korolla, joka vastaa vastaavien leasingopimusten korkoa silloin, jos sopimukset olisi tehty tilinpäätöshetkellä. Vaihtovelkakirjalainan käypää arvoa ei ole määritetty johtuen siitä, että yhtiön velkajärjestelysopimusten takia käyvän arvon määrittäminen ei ole ollut mahdollista.

Käyvän arvon määrittämisessä käytetyt diskonttauskorot

Pankkilainat	5,8 %	-
Rahoitusleasingvelat	-	2,1 %

Lyhytaikaiset velat

Pankkilainat	333	1000
Rahoitusleasingvelat	146	173
Vaihtovelkakirjalaina	0	330
Yhteensä	479	1 503

Lyhytaikaisten rahoitusvelkojen käypä arvo vastaa niiden kirjanpitoarvoa, sillä diskonttauksen vaikutus ei ole olennainen velkojen maturiteetti huomioiden. Rahoitusleasingvelat ovat vaihtuvakorkoisia.

Rahoitusleasingopimusten perusteella maksettavat vähimmäisvuokrat

Yhden vuoden kuluessa	148	176
vuoden kuluttua	0	147
Viiden vuoden jälkeen	0	0
Yhteensä	148	324

Rahoitusleasingopimusten tulevaisuudessa maksettavat korot

	-2	-5
--	----	----

Rahoitusleasingopimusten nykyarvo

	146	319
--	-----	-----

Rahoitusleasingopimusten nykyarvon erääntymisajat

Yhden vuoden kuluessa	146	173
Vuotta pidemmän ajan ja enintään viiden vuoden kuluttua	0	146
Viiden vuoden jälkeen	0	0
Yhteensä	146	319

17. Rahoitusvelat (jatkuu)

Pankkilainat

Vuonna 2011 toteutetussa rahoitusjärjestelyssä Aspocomp maksoi entiset pankkilainansa ja nosti uuden yhden miljoonan euron kolmivuotisen lainan, jonka korko on 3,5 prosenttia yli kolmen kuukauden euriborkoron. Tilikauden lopussa lainan kirjanpitoarvo on noin 0,8 ja käypä arvo 0,8 miljoona euroa.

Lisäksi Aspocompilla oli käytössään 0,5 miljoonan euron luottolimiitti, jonka kustannus on 1,75 prosenttia yli yhden viikon euriborkoron. Käytetyn luoton korko on 1,75 prosenttia yli yhden viikon euriborkoron. Tilikauden lopussa luottoa ei ollut käytössä.

Vaihtovelkakirjalaina

Aspocomp Group Oyj:n hallitus päätti 17.11.2006 private placement -tyyppisen suunnattavan vaihdettavan debentuurilainan liikkeeseenlaskusta. Laina tarjottiin rajatun institutionaalisten sijoittajien joukon merkittäväksi. Lainaa merkittiin yhteensä 10 300 000 euroa. Laina laskettiin liikkeeseen 1.12.2006. Alkuperäisten ehtojen mukaan lainalle maksetaan 5,75 prosentin kiinteää vuotuista korkoa puolivuositain ja sen eräpäivä oli 1.12.2011. Osakkeen vaihtokurssi (merkintähinta) on 2,1407 euroa. Osakkeiden merkintäaika (lainan vaihto aika) alkoi 1.2.2007 ja päättyi 31.10.2011. Merkitty määrä oikeutti enintään 4 811 510 Aspocomp Group Oyj:n uuden osakkeen merkintään.

Maaliskuussa 2008 I/2006 debentuurilainan haltijoiden velkojainkokous päätti lainan ehtojen muuttamisesta siten, että lainan korko erääntyy maksettavaksi yhtenä eränä 1.12.2011. Lisäksi sovittiin yhteensä 96,80 prosenttia lainan pääomasta edustavien velkojien kanssa lainan ehtojen muuttamisesta siten, että lainan pääoma ja sille kertyvä korko erääntyy maksettavaksi yhtenä eränä 1.12.2013. Mikäli yhtiö joutuu yrityssaneerausmenettelyyn, yhtiön hallitus antaa enintään 20 000 000 optio-oikeutta muutossopimuksen allekirjoittaneille debentuurilainan haltijoille. Optio-oikeuksilla merkittävien osakkeiden merkintähinta on 0,00001 euroa osakkeelta. Debentuurilainan yhteydessä liikkeeseen laskettujen optio-oikeuksien merkintäaika jouduttiin myös pidentämään 31.10.2013 asti.

Vuoden 2011 aikana Aspocomp osti takaisin 98,1 prosenttia vaihtovelkakirjalainoista. Lisäksi lainan ehtoja muutettiin osakkeiden yhdistämisen (käännteinen split) takia siten, että kukin tuhannen euron arvoinen vaihtovelkakirja oikeuttaa sen haltijan merkitsemään 47 yhtiön osaketta 467:n osakkeen sijaan ja että yhden optio-oikeuden sijasta kymmenen optio-oikeutta oikeuttaa sen haltijan edellä mainituissa tilanteissa merkitsemään yhden osakkeen. Tilikauden lopussa ulkona olevien vaihtovelkakirjalainojen pääoma on 200 000 euroa. Niillä voi täten merkitä enintään 9 400 osaketta ja edellä mainituissa tapauksissa enintään 39 000 osakkeeseen oikeuttavia optiota.

Vaihtovelkakirjalaina on jaettu omaan ja vieraaseen pääomaan tilinpäätöksessä. Lainan vieraan pääoman komponentti on kirjattu alun perin taseeseen käypään arvoon, joka määriteltiin käyttämällä vastaavan velan markkinakorkoa lainan liikkeeseenlaskuhetkellä. Oman pääoman komponentti on laskettu lainan liikkeeseenlaskusta saadun rahamäärän ja velan käyvän arvon erotuksena. Vaihtovelkakirjalainan oman pääoman komponentti, 26 tuhatta euroa, on kirjattu vapaan sijoitetun oman pääoman rahastoon. Laina on arvostettu jaksotettuun hankintamenuon efektiivisen koron menetelmällä.

Vaihtovelkakirjalainan efektiivinen korkokanta on 11,1 %.

1 000 €

17. Rahoitusvelat (jatkuu)

Velkojen maturiteettijakauma

31.12.2011	Tasearvo	Rahavirta	12 kk	1-2 v	2-5 v	Yli 5 v
Pankkilainat						
Pääoma	833	833	333	333	167	0
Korkomaksut		57	35	19	3	0
Vaihtovelkakirjalaina						
Pääoma	174	200	0	200	0	0
Korkomaksut		69	0	69	0	0
Rahoitusleasingvelat						
Pääoma	146	146	146	0	0	0
Korkomaksut		2	2	0	0	0
Ostovelat ja muut velat	4 951	4 951	4 951	0	0	0
Yhteensä	6 104	6 258	5 467	621	170	0

31.12.2010	Tasearvo	Rahavirta	12 kk	1-2 v	2-5 v	Yli 5 v
Pankkilainat						
Pääoma	12 102	12 902	1 000	0	11 902	0
Korkomaksut		953	0	0	953	0
Vaihtovelkakirjalaina						
Pääoma	9 604	10 300	330	0	9 970	0
Korkomaksut		1 689	76	0	1 613	0
Rahoitusleasingvelat						
Pääoma	319	319	173	146	0	0
Korkomaksut		5	4	1	0	0
Ostovelat ja muut velat	8 042	8 042	5 066	0	2 976	0
Yhteensä	30 067	34 210	6 649	147	27 414	0

	1 000 €	2011	2010
18. Varaukset			
Pitkäaikaiset varaukset			
Tilikauden alussa		0	157
Varausten lisäykset		0	124
Maksetut varaukset		0	-219
Varausten purku		0	-61
Tilikauden lopussa		0	0

Varaukset koostuivat suljettuun tehtaaseen liittyvistä työttömyyseläkekustannuksista.

Varaus liittyi vuosien 2006 ja 2007 uudelleenjärjestelyiden jälkeiseen lainmuutoksen, joka vaikutti yhtiöön takautuvasti. Tiettyjen ehtojen toteutuessa Työttömyysvakuusrahasto peri yhtiöltä ns. omavastuumaksun edellä mainittujen järjestelyiden osana irtisanottujen työttömyysturvan lisäpäivien rahoittamiseksi. Jäljellä olleet varaukset on purettu vuoden 2010 tilinpäätöksessä työllistymisvelvoitteiden täytyttyä.

19. Ostovelat ja muut velat

Ostovelkojen jakautuminen valuutoittain

EUR	1 031	1 017
USD	469	155
Yhteensä	1 500	1 172
Siirtovelat	3 451	6 871
Ostovelat ja muut velat yhteensä	4 951	8 042

Siirtovelkojen olennaiset erät

Henkilöstökulut	1 323	957
Lainojen korkojaksotukset	47	2 977
Sulkemiskulut	1 889	1 889
Arvonlisäverovelka	9	627
Muut	183	421
Yhteensä	3 451	6 871

20. Osakeperusteiset maksut: Optiopohjaiset kannustinjärjestelmät

Vuoden 2006 optio-ohjelma

Aspocompin yhtiökokous päätti 10.4.2006 laskea liikkeeseen 930 000 optio-oikeutta konsernin avainhenkilöille sekä Aspocomp Oy:lle, yhtiön kokonaan omistamalle tytäryhtiölle. Tilikauden 2009 aikana kaikki edellä mainittuun ohjelmaan liittyvät optio-oikeudet palautuivat yhtiölle.

Vuoden 2011 varsinainen yhtiökokous päätti optio-ohjelman lopettamista. Optio-oikeuksista ei ole tehty kulukirjauksia.

Vuoden 2008 optio-ohjelma / Toimitusjohtaja

Vuoden 2008 yhtiökokous myönsi hallitukselle valtuudet antaa optio-oikeuksia Aspocomp Group Oy:n nykyiselle tai tulevalle toimitusjohtajalle. Annettavien optio-oikeuksien määrä oli yhteensä enintään 5 520 000 kappaletta.

Optioita ei ole myönnetty ja 20.12.2011 kokoontunut ylimääräinen yhtiökokous päätti ohjelman lopettamisesta.

Vuoden 2008 optio-ohjelma / Debentuurilaina I/2006

Debentuurilainan 2013 muutossopimuksen mukaan hallitus antaa varsinaisen yhtiökokouksen 10.5.2007 antaman valtuutuksen perusteella enintään 20 000 000 uutta optio-oikeutta vastikkeena Debentuurilainan ehtojen muutokselle niiden Debentuurilainan I/2006 haltijoiden merkittäväksi, jotka ovat allekirjoittaneet tai allekirjoittavat hallituksen määräämään päivämäärään mennessä 2013 Muutossopimuksen. Option haltijat voivat merkitä osakkeita optio-oikeuksilla kuitenkin ainoastaan mikäli yhtiö joutuu Yrityksen saneerauksesta annetun lain (47/1993, muutoksineen) mukaiseen yrityssaneerausmenettelyyn ja Debentuurilainan nojalla maksamatta olevan pääoman määrää alennetaan kyseisessä saneerausmenettelyssä.

Optio-oikeuksien nojalla merkittävien osakkeiden merkintähinta on 0,00001 euroa osakkeelta. Kunkin optionhaltijan maksettavaksi tuleva osakkeiden kokonaismerkintähinta pyöristetään ylöspäin lähimpään 10 senttiin. Merkintähinnan määrittelyssä on otettu huomioon optio-oikeuksien liikkeeseen laskun sidonnaisuus 2013 Muutossopimukseen sekä 2013 Muutossopimuksen tärkeys yhtiön taloudellisen tilanteen kannalta.

Vuonna 2011 toteutetun osakkeiden yhdistämisen (käänteinen split) myötä yhtiön hallitus päätti Debentuurilainan I/2006 ehtojen muuttamisesta siten, että yhden optio-oikeuden sijasta osakkeiden yhdistämisen jälkeen kymmenen optio-oikeutta oikeuttaa sen haltijan edellä mainituissa tilanteissa merkitsemään yhden osakkeen hintaan 0,00001 euroa osakkeelta. Mikäli näin saatu osakemäärä tulisi olemaan murto-osa, osakkeiden määrää pyöristetään ylöspäin lähimpään kokonaiseen osakemäärään. Koska Aspocomp lunasti vuoden 2011 aikana 98,1 prosenttia vaihtovelkakirjalainoista, kyseisiä optio-oikeuksia on liikkeessä enintään 390.000 kappaletta. Optio-oikeuksien perusteella annettavien osakkeiden enimmäislukumäärä on siten 39.000 kappaletta.

	1 000 €	2011	2010
21. Valuuttakurssivoitot ja -tappiot			
<i>Tuloslaskelmaan kirjatut valuuttakurssivoitot ja -tappiot</i>			
Liikevaihto		0	4
Aineiden ja tarvikkeiden ostot		0	-22
Liiketoiminnan muut kulut		-70	0
Yhteensä		-70	-18
22. Vakuudet ja vastuusitoumukset			
Muut vuokrasopimukset			
<i>Ei-purettavissa olevien muiden vuokrasopimusten mukaiset vähimmäisvuokrat</i>			
Vuoden kuluessa		666	670
Yhtä vuotta pidemmän ajan ja enintään viiden vuoden kuluttua		79	0
Yli viiden vuoden kuluttua			
Yhteensä		745	670
Voimassa seuraavat vastuusitoumukset 31.12.2011			
Pankki- ja muut takuut			
Pankkitakauksen vastasitoumus Suomen Tullilaitokselle		30	100
Kiinnitykset			
Pankkilainan vakuutena on neljän (4) miljoonan euron yritys kiinnitys.			
23. Liiketoiminnan rahavirtojen oikaisut			
<i>Liiketoimet, joihin ei liity maksutapahtumaa</i>			
Poistot		1 270	1 265
Rakennne- ja velkajärjestelyn vaikutukset		-3 609	-647
Varausten muutos		0	-157
Muut erät		20	15
Liiketoimet, joihin ei liity maksutapahtumaa yhteensä		-2 319	475
<i>Muut oikaisut</i>			
Rahoitustuotot		-38	-465
Rahoituskulut		503	2 279
Myyntivoitot		-1	-2
Verot		3	-2
Muut oikaisut yhteensä		466	1 811
<i>Nettokäyttöpääoman muutos</i>			
Saamisten muutos		-1 007	665
Vaihto-omaisuuden muutos		-150	-150
Osto- ja muiden velkojen muutos		-131	582
Yhteensä		-1 289	1 096

	1 000 €	2011	2010
24. Lähipiiritapahtumat			
Aspocomp-konsernin lähipiiriin kuuluvat tytäryhtiöt, hallituksen jäsenet ja toimitusjohtaja.			
<i>Konserniyritykset</i>	<i>Koti- paikka</i>	<i>Konsernin omistusosuus</i>	<i>Emoyhtiön omistusosuus</i>
Aspocomp Group Oyj, emoyritys	Suomi		
Aspocomp Ab	Ruotsi	100 %	0 %
Aspocomp GmbH	Saksa	100 %	0 %
Aspocomp Holding PTE. Ltd.	Singapore	100 %	100 %
Aspocomp Oulu Oy	Suomi	100 %	100 %
Aspocomp Trading Oy	Suomi	100 %	100 %

Lähipiirin kanssa toteutuneet tavaroiden ja palveluiden myynnit ovat markkinaehtoisia.

<i>Johdon työsuhde-etuudet</i>	2011	2010
Toimitusjohtajan palkka ja työsuhde-etuudet	297	227
<i>Hallituksen jäsenten palkkiot</i>		
Tuomo Lähdesmäki, pj.	35	36
Johan Hammarén, vara-pj.	18	18
Kari Vuorialho	18	18
<i>Hallituksen palkkiot yhteensä</i>	70	72
Johdon työsuhde-etuudet yhteensä	367	299

Toimitusjohtajan eläkeikä ja eläkkeen määräytymisperuste on nykyisen lainsäädännön mukaan 63-68 vuotta. Toimitusjohtajaa koskevan työsopimuksen irtisanomisaika on molemminpuolisesti kolme (3) kuukautta. Työnantajan irtisanoessa toimitusjohtajalle maksetaan lisäksi neljän (4) kuukauden rahapalkkaa vastaava summa irtisanomisajan-palkan lisäksi. Toimitusjohtajalla ei ole vapaaehtoisia lisäeläkejärjestelyjä.

Toimitusjohtajalle ja hallituksen jäsenille ei ole myönnetty rahalainoja eikä heidän puolestaan ole annettu vakuuksia tai vastuusitoumuksia.

<i>Johdon osakeomistukset (kappaletta yhtiön osakkeita)</i>	31.12.2011	31.12.2010*
Hallitus	81 171	74 631
Toimitusjohtaja	3 810	3 810
<i>Osakeomistukset yhteensä</i>	84 981	78 441
Äänimäärästä	1,3 %	1,6 %

*Vuonna 2011 tehdyn osakkeiden yhdistämisen takia vuoden 2010 luvut on oikaistu vertailukelpoisiksi jakamalla aiemmin raportoidut luvut kymmenellä.

	1 000 €	2011	2010
--	---------	------	------

25. Arvon alentumistestaus

Tytäryhtiöhankinnan kautta syntynyt liikearvo kohdistuu seuraavasti rahavirtaa tuottavalle yksikölle:

Piirilevyjä valmistava tehdas 3 000 3 000

Rahavirtaa tuottava yksikkö Aspocomp Oulu Oy:n piirilevyvalmistus. Yhtiö valmistaa pääasiassa HDI- (High Density Interconnection), monikerros- ja erikoismateriaalipiirilevyjä.

Arvon alentumistestaus on tehty käyttöarvomenetelmällä, jossa määritetään liikearvoa vastaavan yksikön kerrytettävissä oleva rahamäärä ja verrataan sitä yksikön kirjanpitoarvoon.

Suoritettujen testauksen mukaan kerrytettävissä oleva rahamäärä ylitti kirjanpitoarvon 25,7 miljoonalla eurolla eli liikearvoon ei ole kohdistunut arvonalentumista tilikauden 2011 aikana.

Arvon alentumistestauksen keskeiset muuttujat ja oletukset

Liikevaihdon vuosittainen kasvu perustuu johdon hyväksymään budjettiin vuosille 2012-2015. Vuoden 2016 liikevaihdon arvioidaan olevan edellisvuoden tasolla. Käytettävä kasvu ylittää toimialan keskimääräistä pitkän aikavälin kasvuvauhdin.

Myyntikate perustuu ennustejakson keskimääräiseen budjetoituun katteeseen.

Diskonttauskorko on määritetty keskimääräisen painotetun pääomakustannuksen (WACC, weighted average cost of capital) avulla, joka kuvaa oman ja vieraan pääoman kokonaiskustannusta ottaen huomioon omaisuuseriin liittyvät erityiset riskit. Diskonttauskorko on määritetty ennen veroja.

Tarkastelujakson investoinnit perustuvat johdon hyväksymään strategian mukaiseen investointisuunnitelmaan. Investointiaste ylittää jossain määrin toimialan normaalin investointitason. Ennustekauden jälkeisten investointien oletetaan olevan toimialan keskiarvon mukaista.

Arvon alentumistestauksen herkkyysoanalyysi

Seuraavat keskeisten muuttujien arvot (kukin erikseen muiden muuttujien säilyessä oletusarvossa) saivat aikaan sen, että yksikön kirjanpitoarvo olisi sama kuin kerrytettävissä oleva rahamäärä.

Liikevaihdon vuosittainen kasvu

Keskimääräinen myyntikatemarginaali

Diskonttokorko

**Herkkyyso-
analyysin
nollaraja**

- 9,4 %

16,6 %

30,6 %

**Verrattuna
käytettyyn
oletukseen**

- 17,3 %-yks.

- 28,3 %-yks.

+ 20,2 %-yks.

Diskonttokoron oletukset

Riskitön markkinatuotto

Nettovelkaantumisasetaivoite (keskiluku toimiala-analyysistä)

Markkinariskipremio (EMRP)

Pienten ja epälikvidien yhtiöiden lisäriskipremio

Lainamarginaali

Keskimääräinen painotettu pääomakustannus (WACC)

2011

2,3 %

9,5 %

5 %

2 %

4 %

10,4 %

2010

3,2 %

9,5 %

5 %

2 %

5 %

11,3 %

26. Rahoitusriskien hallinta

Aspocomp altistuu normaalissa liiketoiminnassaan useille rahoitusriskeille, joista on yksityiskohtaisemmin kerrottu alla. Aspocompin riskienhallinnan tavoitteena on minimoida rahoitusmarkkinoiden muutosten haitalliset vaikutukset konsernin tulokseen. Toimitusjohtaja ja talousosasto tunnistavat, arvioivat ja tarpeen mukaan suojaavat rahoitusriskejä ja raportoivat taloudellisesta asemasta ja rahoituksen riittävydestä hallitukselle.

Maksuvalmiusriski

Vuoden 2011 kesäkuussa loppuun saatettu rakenne- ja velkajärjestely paransi merkittävästi yhtiön rahoitusasemaa. Vuoden lopussa yhtiön korolliset nimellisarvoiset velat olivat 1,2 miljoonaa euroa. Nettovelkaantumisasaste oli -17,0 ja omavaraisuusaste 61,6 prosenttia.

Yhtiön maksuvalmius perustuu kassavaroihin, liiketoiminnan tuottamaan kassavirtaan ja ulkopuoliseen rahoitukseen. Viime vuosien taloudellisten vaikeuksiensa johdosta yhtiöllä saattaa olla vaikeuksia saada ulkopuolista rahoitusta vastaavassa laajuudessa ja vastaavilla ehdoilla kuin sen taloudellinen tilanne mahdollistaisi.

Rahoitusvelkojen maturiteettijakauma on esitetty liitetiedossa 17.

Toiminnan jatkuvuus

Vuoden 2011 aikana toteutettu rakenne- ja velkajärjestely paransivat merkittävästi yhtiön rahoitusilannetta. Rahavarojen (vuoden 2011 lopussa 2,9 M€), alhaisen kulurakenteen ja liiketoiminnan arvioitujen näkymien perusteella toiminta jatkuu vakaana.

Korkoriski

Konserni ei suojaudu korkojen vaihteluun yhtiön ollessa nettovelaton eikä näin ollen pidä korkoriskiä merkittävänä rahoitusriskinä.

Valuuttakurssiriski

Konsernin tuotantotoimintaa harjoitetaan Suomessa. Lisäksi konsernilla on tytäryhtiöt Ruotsissa, Saksassa ja Singaporessa. Konsernin pääasiallisena valuuttana on euro ja yli 90 prosenttia konsernin saamisista on euromääräisiä (tilikauden lopussa 92%). Saamisten valuuttajakauma on esitetty liitteessä 15. Konsernin kaikki pitkäaikaiset velat ovat euromääräisiä. Tilikauden lopussa lyhytaikaisista veloista euromääräisiä oli 91 prosenttia. Konserni ei ole altistunut merkittävästi valuuttakurssiriskille eikä valuuttakurssien muutoksella tilinpäätösheikellä olisi olennaista vaikutusta tilikauden tulokseen eikä lainkaan vaikutusta muuhun omaan pääomaan.

Luottoriski

Konserni toimii vain riittävät luottokelpoisuusvaatimukset täyttävien kolmansien osapuolien kanssa. Konsernin hallituksen hyväksymän luotto- ja saatavien hallintaperiaatteiden mukaisesti kaikkien uusien asiakkaiden luottokelpoisuus tutkitaan ennen luottopäätöstä. Vanhojen asiakkaiden luottotiedot tarkastetaan ja päivitetään säännöllisin väliajoin. Eräntyneet saatavat raportoidaan johdolle ja myyntitiimeille kuukausittain. Tarvittaessa ryhdytään saatavien hallintaperiaatteiden mukaisiin toimenpiteisiin eräntyneiden saatavien saamiseksi maksuun. Raportointipäivänä luottoriskille alttiina oleva rahoitusvarojen enimmäismäärä on yhtä suuri kuin niiden kirjanpitoarvo.

Konsernin viiden suurimman asiakkaan osuus liikevaihdosta oli tilikaudella 81 prosenttia (77 % vuonna 2010). Tilikaudella kirjattiin uusia luottotappioita 122 tuhannen euron arvosta.

Myyntisaamisten ikäjakaumataulukko on esitetty liitetiedossa 15.

	1 000 €	2011	2010
--	---------	------	------

27. Pääoman hallinta

Omana pääomana hallinnoidaan konsernitaseen osoittamaa omaa pääomaa. Tavoitteena on yhtiön toiminnan jatkuvuuden varmistaminen ja arvonnousu omistajille. Konsernin pääomarakennetta seurataan ja ennakoidaan säännöllisesti maksuvalmiuiden varmistamiseksi. Maksuvalmiusriskistä ja sen hallinnasta on kerrottu lisää liitetiedossa 26.

Pääomarakenteen säilyttämiseksi tai muuttamiseksi konserni voi muuttaa osakkeenomistajille maksettavien osinkojen määrää, palauttaa pääomaa osakkeenomistajille, laskea liikkeeseen uusia osakkeita taikka myydä omaisuutta vähentääkseen velkojaan.

Tunnuslukuista seurataan muun muassa omavaraisuus- ja nettovelkaantumisastetta.

Oma pääoma yhteensä	10 098	3 593
Omavaraisuusaste	61,6 %	10,6 %
Nettovelkaantumisaste	-17,0 %	481,9 %

1 000 €

28. Omaa pääomaa koskevat liitetiedot

	Osakkeiden lukumäärä (t kpl)	Osake- pääoma	Ylikurssi- rahasto	Käyttö- rahasto	Omat osakkeet	SVOP- rahasto	Yhteensä
1.1.2010	49 905	20 082	27 918	45 989	-758	23 885	117 116
Muuntoerot							0
Osakeanti							0
31.12.2010	49 905	20 082	27 918	45 989	-758	23 885	117 116
1.1.2011	49 905	20 082	27 918	45 989	-758	23 885	117 116
Muuntoerot							0
Tappioiden kattaminen		-19 082	-27 918	-45 989		-22 016	-115 005
Vaihtovelkakirjojen lunastus						-1 945	-1 945
Omien osakkeiden lunastus					248		248
Osakeanti	13 580					3 604	3 604
Osakkeiden yhdistäminen	-57 136						
31.12.2011	6 348	1 000	0	0	-510	3 528	4 017

Osakepääoma

Aspocomp Group Oyj:llä on yksi osakelaji. Osakkeiden enimmäismäärä on 6 348 489 kappaletta (49 905 130 kappaletta vuonna 2010), joista 144 000 kappaletta oli tytäryhtiön hallussa. Kaikki liikkeeseen lasketut osakkeet on maksettu täysimääräisesti.

Vuonna 2011 osakepääomaa alennettiin n. 19,1 miljoonalla eurolla taseessa olleen tappion kattamiseksi.

Ylikurssirahasto

Vuonna 2011 ylikurssirahasto käytettiin kokonaisuudessaan taseessa olleen tappion kattamiseen.

Käyttörahassto

Vuonna 2011 käyttörahassto käytettiin kokonaisuudessaan taseessa olleen tappion kattamiseen.

Omat osakkeet

Omat osakkeet -rahasto sisältää emoyhtiön omistamat omat osakkeet arvostettuna hankintahintaan.

Omien osakkeiden lukumäärä 31.12.2011 oli 144 000 kappaletta (200 000 kappaletta vuonna 2010).

Sijoitetun vapaan oman pääoman (SVOP) rahasto

SVOP-rahasto sisältää muut oman pääoman luonteiset sijoitukset ja osakkeiden merkintähinnan siltä osin, kun sitä ei nimenomaisen päätöksen mukaan merkitä osakepääomaan. Uuden osakeyhtiölain (21.7.2006/624) voimaantulon jälkeen (1.9.2006) päätettyjen optio-ohjelmien perusteella tehdyistä osakemerkinnöistä saadut maksut merkitään kokonaisuudessaan SVOP-rahastoon.

Vuonna 2011 SVOP-rahastosta käytettiin n. 22 miljoonaa euroa taseessa olleen tappion kattamiseen. Lisäksi vaihtovelkakirjalainojen lunastus pienensi SVOP-rahastoa n. 1,9 miljoonalla eurolla ja osakeannit kasvattivat sitä n. 3,6 miljoonalla eurolla.

Osingonjako

Hallitus ehdottaa, että osakkeenomistajille ei jaeta osinkoa vuodelta 2011 (0,0 euroa vuonna 2010).

Emoyhtiön tuloslaskelma (FAS)

	€ Liite	1.1.-31.12.2011	1.1.-31.12.2010
Liikevaihto	1.1	0,00	0,00
Valmiiden ja keskeneräisten tuotteiden varastojen muutos		0,00	0,00
Liiketoiminnan muut tuotot	1.2	0,00	6 521,86
Henkilöstökulut	1.3	-511 994,32	-418 569,68
Poistot ja arvonalentumiset	1.4	-19 677,18	-20 586,11
Liiketoiminnan muut kulut	1.5	-980 119,55	-515 606,91
Liiketappio		-1 511 791,05	-948 240,84
Rahoitustuotot ja -kulut	1.6	4 802 703,71	-899 851,74
Tappio ennen satunnaisia eriä		3 290 912,66	-1 848 092,58
Satunnaiset erät +/-	1.7	6 738 870,63	2 160 000,00
Voitto/tappio ennen tilinpäätössiirtoja ja veroja		10 029 783,29	311 907,42
Tilikauden voitto/tappio		10 029 783,29	311 907,42

Emoyhtiön tase (FAS)

Vastaavaa	€ Liite	31.12.2011	31.12.2010
Pysyvät vastaavat			
Aineettomat hyödykkeet	2.1	0,00	0,00
Aineelliset hyödykkeet	2.2	62 994,07	54 634,91
Sijoitukset	2.3	7 616 222,45	21 285 240,16
		7 679 216,52	21 339 875,07
Vaihtuvat vastaavat			
Myyntisaamiset			
Lyhytaikaiset saamiset	2.4	3 089 143,72	3 458 655,59
Rahat ja pankkisaamiset		714 134,19	265 946,66
		3 803 277,91	3 724 602,25
Vastaavaa yhteensä		11 482 494,43	25 064 477,32
Vastattavaa			
Oma pääoma	2.5		
Osakepääoma		1 000 000,00	20 082 052,00
Ylikurssirahasto		0,00	27 917 948,11
Käyttörahasto		0,00	45 989 038,00
Sijoitetun vapaan oman pääoman rahasto		2 354 222,34	22 016 328,27
Edellisten tilikausien voitto/tappio		-4 392 867,01	-119 729 340,81
Tilikauden voitto/tappio		10 029 783,29	311 907,42
Oma pääoma yhteensä		8 991 138,62	-3 412 067,01
Vieras pääoma			
Pitkäaikainen vieras pääoma	2.6	200 000,00	21 871 838,30
Lyhytaikainen vieras pääoma	2.7	2 291 355,81	6 604 706,03
		2 491 355,81	28 476 544,33
Vastattavaa yhteensä		11 482 494,43	25 064 477,32

Emoyhtiön rahavirtalaskelma (FAS)

	€	1.1.-31.12.2011	1.1.-31.12.2010
Liiketoiminnan rahavirrat			
Tilikauden voitto/tappio		8 615 793,86	311 907,42
Oikaisut			
Liiketoimet, joihin ei liity maksutapahtumaa		-4 804 348,25	757 412,79
Käyttöpääoman muutos		-287 538,44	-576 011,29
Maksetut korot		-78 157,78	-0,45
Saadut korot		27 941,06	28 001,36
Liiketoiminnan nettorahavirta		3 473 690,45	521 309,83
Investointien rahavirrat			
Investoinnit aineellisiin ja aineettomiin hyödykkeisiin		-57 259,34	-1 038,73
Aineellisten ja aineettomien hyödykkeiden luovutustulot		25 015,72	9 000,00
Muiden osakkeiden / saamisten myynti		14 500 387,06	65 664,00
Investointien nettorahavirta		14 468 143,44	73 625,27
Nettorahavirta ennen rahoitusta		17 941 833,89	594 935,10
Rahoituksen rahavirrat			
Lainojen takaisinmaksut		-19 748 428,35	-500 000,00
Osakeanti		-78 018,01	0,00
Saadut konserniavustukset		2 160 000,00	0,00
Maksetut osingot		-172 800,00	0,00
Omien osakkeiden myynnistä saatu kauppahinta		345 600,00	0,00
Rahoituksen nettorahavirta		-17 493 646,36	-500 000,00
Rahavarojen muutos		448 187,53	94 935,10
Rahavarat tilikauden alussa		265 946,66	171 011,56
Rahavarat tilikauden lopussa		714 134,19	265 946,66

Emoyhtiön tilinpäätöksen liitetiedot

LAADINTAPERIAATTEET

Yhtiön tilinpäätös on laadittu kirjanpitolain ja muun Suomessa voimassa olevan säännösten mukaisesti (*Finnish Accounting Standards, FAS*). Edellisen vuoden tiedot on muutettu vertailukelpoisiksi. Tilinpäätös esitetään euroissa.

Aineelliset ja aineettomat hyödykkeet

Aineelliset ja aineettomat hyödykkeet on merkitty taseeseen hankintamenoon vähennettynä suunnitelman mukaisilla poistoilla. Suunnitelman mukaiset poistot on laskettu tasapoisuutena käyttöomaisuuden taloudellisen pitoajan perusteella alkuperäisestä hankintamenoista.

Suunnitelman mukaiset poistoajat ovat:

Aineettomat oikeudet	3 – 5 vuotta
Koneet ja kalusto	3 – 8 vuotta

Rahoitusomaisuus

Rahavarat sisältävät käteisen rahan ja pankkitalletukset. Rahoitusomaisuusarvopaperit on arvostettu hankintamenoon tai sitä alempaan todennäköiseen luovutushintaan.

Liikevaihto

Liikevaihtoa laskettaessa oikaisuerissä on käsitelty myönnettyt alennukset, arvonlisävero ja myyntisaamisten kurssierot.

Tutkimus ja kehitysmenot

Tutkimus- ja kehitysmenot kirjataan vuosikuluiksi niiden syntymisvuonna.

Satunnaiset tuotot ja kulut

Satunnaiset tuotot ja kulut sisältävät konsernin varsinaiseen liiketoimintaan kuulumattomat poikkeukselliset ja merkitykseltään olennaiset tapahtumat.

Varaukset

Tuotoista vähennetään kuluvarauksina ne vastaiset menot, joista ei todennäköisesti kerry niitä vastaavaa tuloa, samoin kuin menetykset, joiden toteutumista pidetään todennäköisenä.

Taseessa kuluvaraukset esitetään luonteensa mukaisesti joko pakollisina varauksina tai siirtoveloissa.

Eläkejärjestelyt

Yhtiön henkilöstön eläketurva on järjestetty maksuperusteisin eläkevakuutuksin.

Ulkomaanrahanmääräiset erät

Ulkomaanrahanmääräiset velat ja saamiset on kirjattu tapahtumapäivän kursseihin. Tilinpäätöksessä valuuttamääräiset velat ja saamiset on muunnettu euroiksi tilinpäätöspäivän keskikurssiin.

Kaikki kurssierot on kirjattu tulosvaikutteisesti.

Verot

Veroihin sisältyvät tilikauden tuloksen perusteella lasketut tilikauden verot sekä aikaisemmilta tilikausilta maksuunpannut tai palautetut verot.

LIITETIEDOT

	€	2011	2010
1.1 Liikevaihto		0,00	0,00
Markkina-alueittainen jakauma			
Eurooppa		0,00	0,00
Aasia		0,00	0,00
Yhteensä		0,00	0,00
1.2 Liiketoiminnan muut tuotot			
Käyttöomaisuuden myyntivoitot		0,00	6 168,88
Muut		0,00	352,98
Yhteensä		0,00	6 521,86
1.3 Henkilöstöä ja toimielinten jäseniä koskevat liitetiedot			
Henkilöstökulut			
Palkat		413 077,11	303 959,63
Palkkiot		70 000,00	72 000,00
Eläkekulut		13 588,93	67 706,51
Muut henkilöstökulut		15 328,28	-25 096,46
Yhteensä		511 994,32	418 569,68
Johdon palkat ja palkkiot			
Toimitusjohtaja ja hallituksen jäsenet		367 220,00	299 460,00
Henkilöstö tilikauden lopussa			
Toimihenkilöitä		3	3
Yhteensä		3	3
Henkilöstö tilikauden aikana keskimäärin			
Toimihenkilöitä		3	3
Yhteensä		3	3
1.4 Poistot ja arvonalennukset			
Poistot aineettomista oikeuksista		0,00	423,00
Poistot koneista ja kalustosta		19 677,18	20 163,11
Yhteensä		19 677,18	20 586,11

	€	2011	2010
1.5 Liiketoiminnan muut kulut			
Vuokrat		30 710,22	52 841,14
IT kulut		30 516,87	29 727,84
Vieraat palvelut		426 972,28	103 955,82
Käyttöomaisuuden myyntitappiot		4 207,38	0,00
Muut kulut		487 712,80	329 082,11
Yhteensä		980 119,55	515 606,91
Tilintarkastajan palkkiot			
1. Tilintarkastus		23 412,68	41 653,52
2. Veroneuvonta		1 085,00	0,00
3. Todistukset ja lausunnot		1 620,00	0,00
4. Muut palvelut		94 519,00	19 405,00
Yhteensä		120 636,68	61 058,52
1.6 Rahoitustuotot ja -kulut			
Muut korko- ja rahoitustuotot			
Muilta		6 534 350,57	66 205,23
Korko- ja muut rahoitustuotot yhteensä		6 534 350,57	66 205,23
Korkokulut ja muut rahoituskulut			
Muille		1 731 646,86	966 056,97
Korko- ja muut rahoituskulut yhteensä		1 731 646,86	966 056,97
Rahoitustuotot ja -kulut yhteensä		4 802 703,71	-899 851,74
1.7 Satunnaiset erät			
Satunnaiset tuotot ja kulut			
Konserniavustus		6 738 870,63	2 160 000,00
Yhteensä		6 738 870,63	2 160 000,00

€

2.1 Aineettomat hyödykkeet

	Aineettomat oikeudet	Yhteensä
Hankintameno 1.1.2011	210 956,02	210 956,02
Lisäykset	0,00	0,00
Vähennykset	0,00	0,00
Hankintameno 31.12.2011	210 956,02	210 956,02
Kertyneet poistot 1.1.2011	210 956,02	210 956,02
Vähennysten ja siirtojen kertyneet poistot	0,00	0,00
Tilikauden poisto	0,00	0,00
Kertyneet poistot 31.12.2011	210 956,02	210 956,02
Kirjanpitoarvo 31.12.2011	0,00	0,00

2.2 Aineelliset hyödykkeet

	Koneet ja kalusto		Yhteensä
Hankintameno 1.1.2011	496 809,08		496 809,08
Lisäykset	57 259,34		57 259,34
Vähennykset	-51 570,00		-51 570,00
Hankintameno 31.12.2011	502 498,42		502 498,42
Kertyneet poistot 1.1.2011	442 174,17		442 174,17
Vähennysten ja siirtojen kertyneet poistot	-22 347,00		-22 347,00
Tilikauden poisto	19 677,18		19 677,18
Kertyneet poistot 31.12.2011	439 504,35		439 504,35
Kirjanpitoarvo 31.12.2011	62 994,07		62 994,07
Hankintameno 1.1.2010	520 037,85		520 037,85
Lisäykset	1 038,73		1 038,73
Vähennykset	-24 267,50		-24 267,50
Hankintameno 31.12.2010	496 809,08		496 809,08
Kertyneet poistot 1.1.2010	443 447,44		443 447,44
Vähennysten ja siirtojen kertyneet poistot	-21 436,38		-21 436,38
Tilikauden poisto	20 163,11		20 163,11
Kertyneet poistot 31.12.2010	442 174,17		442 174,17
Kirjanpitoarvo 31.12.2010	54 634,91		54 634,91

€				
2.3 Sijoitukset	Osakkeet		Saamiset Konserni- yritykset	Yhteensä
	Konserni- yritykset	Muut		
Kirjanpitoarvo 1.1.2011	5 513 750,29	1 316 218,87	14 455 271,00	21 285 240,16
Lisäykset	2 086 640,35	-387,06	0,00	2 086 253,29
Vähennykset	0,00	-1 300 000,00	-14 455 271,00	-15 755 271,00
Kirjanpitoarvo 31.12.2011	7 600 390,64	15 831,81	0,00	7 616 222,45

Kirjanpitoarvo 1.1.2010	5 513 750,29	1 343 679,00	14 455 271,00	21 312 700,29
Lisäykset	0,00	0,00	0,00	0,00
Vähennykset	0,00	-27 460,13	0,00	-27 460,13
Kirjanpitoarvo 31.12.2010	5 513 750,29	1 316 218,87	14 455 271,00	21 285 240,16

Konserniyritykset	Koti- paikka	Konsernin omistus (%)	Emoyhtiön omistus (%)	Emoyhtiön omistus (kpl)	Emoyhtiön omistamien osakkeiden/osuuksien nimellisarvo	kirjanpitoarvo
Aspocomp Trading Oy	Suomi	100,00	100,00	320	0,00	0,00
Aspocomp Oulu Oy	Suomi	100,00	100,00	1 000	2,50	7 600 390,64
Yhteensä						7 600 390,64

Muut osakkeet ja osuudet

PCB Center Co., Ltd.	Thaimaa	13,23	13,23	8 000 000	1 667 152,92	0,00
Imbera Electronics Inc.	USA	5,34	5,34	10 000	250 000,00	0,00
Muut osakkeet						15 831,81
Yhteensä						15 831,81

2.4 Lyhytaikaiset saamiset

	2011	2010
Saamiset samaan konserniin kuuluvilta yrityksiltä		
Siirtosaamiset	3 054 323,97	3 404 666,49
	3 054 323,97	3 404 666,49
Saamiset ulkopuolisilta		
Muut saamiset	0,00	17 802,97
Muut siirtosaamiset	34 819,75	36 186,13
	34 819,75	53 989,10
Lyhytaikaiset saamiset yhteensä	3 089 143,72	3 458 655,59

	€	2011	2010
2.5 Oma pääoma			
Osakepääoma 1.1.		20 082 052,00	20 082 052,00
Oman pääoman alentaminen tappioiden kattamiseksi		-19 082 052,00	0,00
Osakepääoma 31.12.		1 000 000,00	20 082 052,00
Ylikurssirahasto 1.1.		27 917 948,11	27 917 948,11
Ylikurssirahaston alentaminen tappioiden kattamiseksi		-27 917 948,11	0,00
Ylikurssirahasto 31.12.		0,00	27 917 948,11
Käyttörahasto 1.1.		45 989 038,00	45 989 038,00
Käyttörahaston alentaminen tappioiden kattamiseksi		-45 989 038,00	0,00
Käyttörahasto 31.12.		0,00	45 989 038,00
Sijoitetun vapaan oman pääoman rahasto 1.1.		22 016 328,27	22 016 328,27
Sijoitetun vapaan oman pääoman rahaston alentaminen		-22 016 328,27	0,00
Lisäykset		2 354 222,34	0,00
Sijoitetun vapaan oman pääoman rahasto 31.12.		2 354 222,34	22 016 328,27
Voitto edellisiltä tilikausilta 1.1.		-119 398 233,39	-119 729 340,81
Tappioiden kattaminen oman pääoman muutoksilla		115 005 366,38	0,00
Voitto edellisiltä tilikausilta 31.12.		-4 392 867,01	-119 729 340,81
Tilikauden voitto/tappio		10 029 783,29	311 907,42
Oma pääoma yhteensä		8 991 138,62	-3 412 067,01
Vapaasta omasta pääomasta jakokelpoisia varoja		7 991 138,62	-51 412 067,12

	€	2011	2010
2.6 Pitkäaikainen vieras pääoma			
Lainat rahoituslaitoksilta			
Vaihtovelkakirjalaina		200 000,00	9 969 999,95
Lainat rahoituslaitoksilta		0,00	11 901 838,35
Pitkäaikainen vieras pääoma yhteensä		200 000,00	21 871 838,30
2.7 Lyhytaikainen vieras pääoma			
Lainat rahoituslaitoksilta			
Pankkilainat		0,00	1 000 000,00
Vaihtovelkakirjalaina		0,00	330 000,05
		0,00	1 330 000,05
Osto- ja siirtovelat			
Ostovelat		83 711,37	19 450,38
Siirtovelat		2 207 644,44	5 251 652,15
		2 291 355,81	5 271 102,53
<i>Siirtovelkojen olennaiset erät:</i>			
Henkilöstökulujen jaksotus		124 146,60	59 773,09
Sulkemiskuluvaraus		1 889 101,09	1 889 101,09
Lainojen korkojaksotukset		46 906,33	2 976 630,42
Muut		147 490,42	326 147,55
Yhteensä		2 207 644,44	5 251 652,15
Velat samaan konserniin kuuluville yrityksille			
Siirtovelat		0,00	3 603,45
		0,00	3 603,45
Lyhytaikainen vieras pääoma yhteensä		2 291 355,81	6 604 706,03
3.1 Annetut vakuudet, vastuusitoumukset ja muut vastuut			
Samaan konserniin kuuluvien yritysten puolesta annetut vakuudet			
Leasingvastuutakaukset		147 694,10	323 575,78
Omavelkainen takaus tytäryhtiön lainavastuulle		2 500 000,00	0,00
Yhteensä		2 647 694,10	323 575,78
Muut vastuusitoumukset			
Vuokravastuut		113 432,00	78 240,60
Yhteensä		113 432,00	78 240,60

Tilinpäätöksen ja toimintakertomuksen allekirjoitukset


Helsingissä, maaliskuun 5. päivänä 2012




Tuomo Lähdesmäki
puheenjohtaja



Johan Hammarén
varapuheenjohtaja



Kari Vuorialho



Sami Holopainen
Toimitusjohtaja

Tilintarkastuskertomus

Aspocomp Group Oyj:n yhtiökokoukselle

Olemme tilintarkastaneet Aspocomp Group Oyj:n kirjanpidon, tilinpäätöksen, toimintakertomuksen ja hallinnon tilikaudelta 1.1.–31.12.2011. Tilinpäätös sisältää konsernin taseen, laajan tuloslaskelman, laskelman oman pääoman muutoksista, rahavirtalaskelman ja liitetiedot sekä emoyhtiön taseen, tuloslaskelman, rahoituslaskelman ja liitetiedot.

HALLITUKSEN JA TOIMITUSJOHTAJAN VASTUU

Hallitus ja toimitusjohtaja vastaavat tilinpäätöksen ja toimintakertomuksen laatimisesta ja siitä, että konsernitilinpäätös antaa oikeat ja riittävät tiedot EU:ssa käyttöön hyväksytyjen kansainvälisten tilinpäätösstandardien (IFRS) mukaisesti ja että tilinpäätös ja toimintakertomus antavat oikeat ja riittävät tiedot Suomessa voimassa olevien tilinpäätöksen ja toimintakertomuksen laatimista koskevien säännösten mukaisesti. Hallitus vastaa kirjanpidon ja varainhoidon valvonnan asianmukaisesta järjestämisestä ja toimitusjohtaja siitä, että kirjanpito on lainmukainen ja varainhoito luotettavalla tavalla järjestetty.

Tilintarkastajan velvollisuudet

Velvollisuutenamme on antaa suorittamamme tilintarkastuksen perusteella lausunto tilinpäätöksestä, konsernitilinpäätöksestä ja toimintakertomuksesta. Tilintarkastuslaki edellyttää, että noudatamme ammattieettisiä periaatteita. Olemme suorittaneet tilintarkastuksen Suomessa noudatettavan hyvän tilintarkastustavan mukaisesti. Hyvä tilintarkastustapa edellyttää, että suunnittelemme ja suoritamme tilintarkastuksen hankkiaksemme kohtuullisen varmuuden siitä, onko tilinpäätöksessä tai toimintakertomuksessa olennaista virheellisyttä, ja siitä, ovatko emoyhtiön hallituksen jäsenet tai toimitusjohtaja syyllistyneet tekoon tai laiminlyöntiin, josta saattaa seurata vahingonkorvausvelvollisuus yhtiötä kohtaan, taikka rikkoneet osakeyhtiölakia tai yhtiöjärjestystä.

Tilintarkastukseen kuuluu toimenpiteitä tilintarkastusevidenssin hankkimiseksi tilinpäätökseen ja toimintakertomukseen sisältyvistä luvuista ja niissä esitettävistä muista tiedoista. Toimenpiteiden valinta perustuu tilintarkastajan harkintaan, johon kuuluu väärinkäytöksestä tai virheestä johtuvan olennaisen virheellisyyden riskien arvioiminen. Näitä riskejä arvioidessaan tilintarkastaja ottaa huomioon sisäisen valvonnan, joka on yhtiössä merkityksellistä oikeat ja riittävät tiedot antavan tilinpäätöksen ja toimintakertomuksen laatimisen kannalta. Tilintarkastaja arvioi sisäistä valvontaa pystyäkseen suunnittelemaan olosuhteisiin nähden asianmukaiset tilintarkastustoimenpiteet mutta ei siinä tarkoituksessa, että hän antaisi lausunnon yhtiön sisäisen valvonnan tehokkuudesta. Tilintarkastukseen kuuluu myös sovellettujen tilinpäätöksen laatimisperiaatteiden asianmukaisuuden, toimivan johdon tekemien kirjanpidollisten arvioiden kohtuullisuuden sekä tilinpäätöksen ja toiminta-kertomuksen yleisen esittämistavan arvioiminen.

Käsityksemme mukaan olemme hankkineet lausuntomme perustaksi tarpeellisen määrän tarkoitukseen soveltuvaa tilintarkastusevidenssiä.

Lausunto konsernitilinpäätöksestä

Lausuntonamme esitämme, että konsernitilinpäätös antaa EU:ssa käyttöön hyväksytyjen kansainvälisten tilinpäätösstandardien (IFRS) mukaisesti oikeat ja riittävät tiedot konsernin taloudellisesta asemasta sekä sen toiminnan tuloksesta ja rahavirroista.

Lausunto tilinpäätöksestä ja toimintakertomuksesta

Lausuntonamme esitämme, että tilinpäätös ja toimintakertomus antavat Suomessa voimassa olevien tilinpäätöksen ja toimintakertomuksen laatimista koskevien säännösten mukaisesti oikeat ja riittävät tiedot konsernin sekä emoyhtiön toiminnan tuloksesta ja taloudellisesta asemasta. Toimintakertomuksen ja tilinpäätöksen tiedot ovat ristiriidattomia.

Espoossa 12. päivänä maaliskuuta 2012

PricewaterhouseCoopers Oy

KHT-yhteisö

Markku Katajisto

KHT

Selvitys hallinto- ja ohjausjärjestelmästä 2011

Pörssiyhtiöitä koskevien lakien ja määräysten lisäksi Aspocomp noudattaa Arvopaperimarkkinayhdistys ry:n antamaa Suomen listayhtiöiden hallinnointikoodia 2010. Kyseinen koodi on saatavilla yhdistyksen internet-sivuilla osoitteessa www.cgfinland.fi.

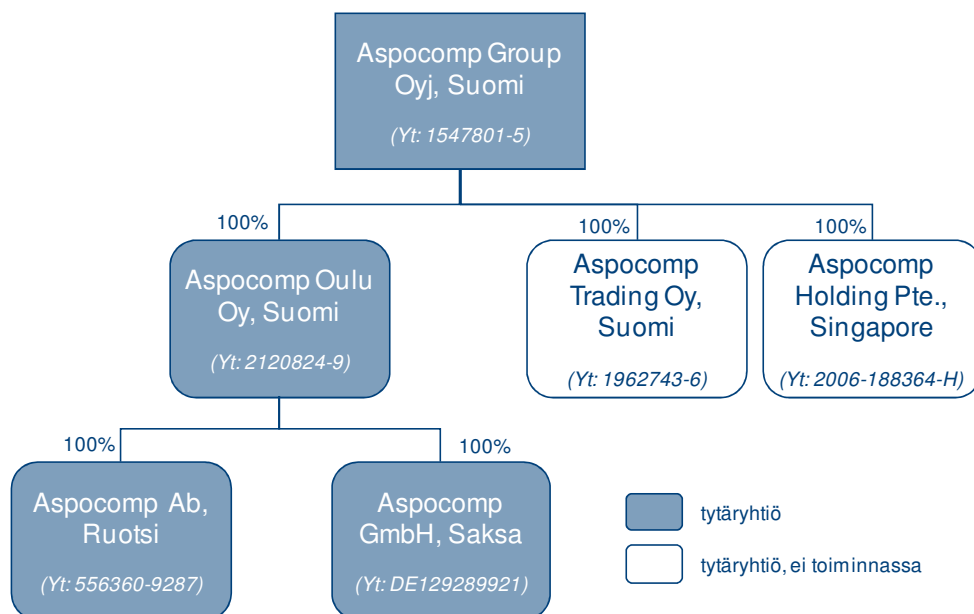
Aspocomp poikkeaa koodista ainoastaan suosituksen 9 osalta siten, että hallituksessa ei tällä hetkellä ole edustettuna molempia sukupuolia. Yhtiön pitkän aikavälin tavoitteena on kuitenkin noudattaa myös kyseistä suositusta.

Aspocompin hallinto- ja ohjausjärjestelmä on kuvattu yhtiön internet-sivujen Hallinto-osiossa (www.aspocomp.com/hallinto). Hallinto-osion etusivulla on ladattavissa yhtiön hallinnointikoodi pdf-dokumenttina. Sivusto esitetään suomen- ja englanninkielisenä. Alla esitetyt tiedot löytyvät myös kyseiseltä sivustolta ja niitä päivitetään vuosineljänneksittäin.

Tämä selvitys on annettu hallinnointikoodin suosituksen 54 mukaisesti toimintakertomuksesta erillisenä kertomuksena. Yhtiön hallitus on käsitellyt selvityksen. Lisäksi tilintarkastusyhteisö PricewaterhouseCoopers Oy on tarkastanut, että selvitys on annettu ja että sen taloudelliseen raportointiprosessiin liittyvien sisäisen valvonnan ja riskienhallinnan järjestelmien pääpiirteittäinen kuvaus on yhdenmukainen tilinpäätöksen kanssa.

YHTIÖN RAKENNE JA TOIMIELIMET

Yhtiön muodostavat emoyhtiö Aspocomp Group Oyj ja sen suoraan tai välisesti omistamat tytäryhtiöt Suomessa ja ulkomailla. Konsernin juridinen rakenne on kuvattu alla.



Yhtiökokous

Osakeyhtiölain ja yhtiöjärjestyksen mukaisesti Aspocompin ylin päättävä elin on yhtiökokous, jossa osakkeenomistajat käyttävät puhe- ja äänivaltaansa.

2011	Yhtiökokous
<p><i>Aspocompin varsinainen yhtiökokous pidettiin 20.4. Helsingissä. Kokoukseen osallistui 28 osakkeenomistajaa tai heidän edustajaansa. Edustettuna oli yhteensä 4.162.064 osaketta eli 8,3 prosenttia äänimäärästä.</i></p> <p><i>Kokouksessa olivat läsnä kaikki hallituksen jäsenet, toimitusjohtaja ja tilintarkastaja.</i></p> <p><i>Aspocompin ylimääräinen yhtiökokous pidettiin 20.12. Helsingissä. Kokoukseen osallistui 20 osakkeenomistajaa tai heidän edustajaansa. Edustettuna oli yhteensä 14.948.305 osaketta eli 24,0 prosenttia äänimäärästä.</i></p> <p><i>Kokouksessa olivat läsnä kaikki hallituksen jäsenet ja toimitusjohtaja.</i></p>	

Hallitus

Yhtiön hallituksella on toimivalta asioissa, joita ei ole lain tai yhtiöjärjestyksen mukaan määrätty toisten hallintoelinten päätettäväksi. Aspocompin hallitukseen kuuluu kolmesta (3) kahdeksaan (8) jäsentä, jotka varsinainen yhtiökokous valitsee vuodeksi kerrallaan.

Hallitus valitsee järjestäytymiskokouksessaan keskuudestaan puheenjohtajan ja varapuheenjohtajan.

Aspocompin hallituksen toiminta noudattaa ennalta asetettua työjärjestystä, joka on kokonaisuudessaan nähtävillä yhtiön internet-sivuilla (www.aspocomp.com/hallinto, valitse Hallitus -> Työjärjestys). Sen mukaisesti hallitus muun muassa:

- nimittää ja erottaa toimitusjohtajan sekä päättää toimitusjohtajan palkasta ja palkkioista
- hyväksyy toimitusjohtajalle raportoivien työntekijöiden nimitykset ja heidän työsuhteensa ehdot ja palkkiot
- käsittelee ainakin kerran vuodessa yhtiön pääriskit ja antaa tarvittavat ohjeet riskien hallitsemiseksi
- käsittelee ja päättää yhtiön tilinpäätöksen ja osavuositarkastukset
- hyväksyy yhtiön strategian
- hyväksyy strategian pohjalta laaditun liiketoimintasuunnitelman ja budjetin sekä seuraa niiden toteutumista
- hyväksyy investointisuunnitelman ja Aspocomp Group Oyj:n ja sen tytäryhtiöiden erilliset investoinnit niiden ylittäessä 50.000 euroa
- päättää 100.000 euroa ylittävistä lainoista
- päättää osinkopolitiikasta ja valmistelee ehdotuksen osingonjaosta varsinaiselle yhtiökokoukselle
- tarkkailee ja hallinnoi yhtiön johdon, hallituksen jäsenten sekä osakkeenomistajien välisiä eturistiriitoja
- arvioi vuosittain työtään, toimintaansa ja osaamistaan.

Hallituksella voi olla apunaan tarkastus-, palkitsemis- ja nimitysvaliokunnat. Hallitus päättää tarvittaessa valiokuntien perustamisesta ja valitsee niihin jäsenet vuosittain varsinaisen yhtiökokouksen jälkeen. Mikäli hallituksessa on vain kolme (3) jäsentä, valiokuntia ei perusteta ja hallitus toimii valiokuntina.

Tarkastusvaliokunnalle on määritelty erityisiä tehtäviä, joita ovat muun muassa:

- tilinpäätösprosessin seuranta
- talousraportointiprosessin valvonta
- sisäisen valvonnan ja riskienhallintajärjestelmien tehokkuuden seuranta
- käsitellä tähän Aspocompin hallinto- ja ohjausjärjestelmästä antamaan selvitykseen sisältyvää kuvausta taloudelliseen raportointiprosessiin liittyvien sisäisen valvonnan ja riskienhallinnan järjestelmien pääpiirteistä.

Tarkastusvaliokunnan tehtävät ovat kokonaisuudessaan nähtävillä yhtiön internet-sivuilla (www.aspocomp.com/hallinto, valitse Hallitus -> Valiokunnat).

Yhtiöllä ei ole hallintoneuvostoa.

2011

Hallitus

Tuomo Lähdesmäki, s. 1957, puheenjohtaja

- Diplomi-insinööri, MBA
- Hallituksen jäsen vuodesta 2002, puheenjohtaja vuodesta 2003
- Riippumaton yhtiöstä ja suurimmista osakkeenomistajista vuodesta 2002
- Partner, Boardman Oy
- Palkkiot vuonna 2011: yhteensä 35.000 euroa
- Osakeomistus 31.12.2011: 39.889

Johan Hammarén, s. 1969, varapuheenjohtaja

- OTK, ekonomi
- Hallituksen jäsen vuodesta 2007
- Riippumaton yhtiöstä ja suurimmista osakkeenomistajista vuodesta 2007
- Johtaja ja perustajaosakas, Fondia Oy
- Palkkiot vuonna 2011: yhteensä 17.500 euroa
- Osakeomistus 31.12.2011: 26.641

Kari Vuorialho, s. 1952

- Insinööri, tietoliikennetekniikka
- Hallituksen jäsen vuodesta 2007
- Riippumaton yhtiöstä ja suurimmista osakkeenomistajista vuodesta 2007
- Palkkiot vuonna 2011: yhteensä 17.500 euroa
- Osakeomistus 31.12.2011: 14.641

Hallituksen kokoonpano ei muuttunut vuoden 2011 yhtiökokouksessa.

Hallitus kokoontui 11 kertaa ja osallistumisaste oli 100 %. Valiokuntia ei perustettu, vaan kolmijäseninen hallitus hoiti yhtiön hallinnointikoodin mukaisesti tarkastus-, nimitys- ja palkitsemisvaliokuntien tehtävät. Hallitus järjesti erityisen tarkastusvaliokunta-asioita käsittelevän kokouksen, johon myös yhtiön tilintarkastaja osallistui.

Hallituksen vuosipalkkion määrästä maksettiin yhtiökokouksen päätöksen mukaisesti rahana 60 ja osakkeina 40 prosenttia. Osakkeina maksettu osuus suoritettiin luovuttamalla yhtiön hallussa olevia omia osakkeita. Luovutettu määrä perustui toisen vuosineljänneksen tulosjulkistushetken jälkeisen viiden pörssipäivän mukaiseen osakkeen painotettuun keskimääräiseen kurssiin (0,29 €/osake). Puheenjohtajalle luovutettiin 32.700 osaketta 9.600 eurolla ja muille jäsenille 16.350 osaketta 4.800 eurolla. Lisäksi puheenjohtaja sai rahana 14.400 euroa vuosipalkkiota ja 11.000 euroa kokouspalkkioita. Jäsenet saivat rahana 7.200 euroa vuosipalkkiota ja 5.500 euroa kokouspalkkioita.

Toimitusjohtaja

Toimitusjohtajan tehtävänä on johtaa ja valvoa yrityksen liiketoimintaa sekä hoitaa yrityksen juoksevaa hallintoa osakeyhtiölain mukaisesti ja yhdensuuntaisesti hallituksen antamien päälinjojen kanssa. Toimitusjohtajan palvelusuhteen keskeiset ehdot on määritelty hallituksen hyväksymässä johtajasopimuksessa.

2011	Toimitusjohtaja
	<i>Toimitusjohtajana on toiminut 22.6.2009 lähtien tekniikan lisensiaatti Sami Holopainen (s. 1972). Hänen palkkansa luontaisetuineen oli 297.220 euroa, josta palkan sekä luontaisetujen osuus oli 199.720 ja palkkioiden osuus 97.500 euroa. Hän omisti vuoden 2011 lopussa 3.810 Aspocompin osaketta.</i>

Tilintarkastus

Varsinainen yhtiökokous valitsee ulkopuolisen tilintarkastajan, jonka tulee olla KHT-tilintarkastaja. Ehdotuksen tilintarkastajaksi valmistelee hallitus tai hallituksen tarkastusvaliokunta, jos sellainen on asetettu, ja ehdotuksen tulee olla yhtiökokouskutsussa. Tilintarkastajan palkkiosta päättää varsinainen yhtiökokous.

2011	Tilintarkastus
	<i>Varsinainen yhtiökokous valitsi yhtiön tilintarkastajaksi KHT-yhteisö PwC Oy:n päävastuullisena tilintarkastajanaan KHT Markku Katajisto. Lakisääteiseen tilintarkastukseen kohdistuvat palkkiot olivat 63.000 euroa (73.000 euroa vuonna 2010). Lisäksi PwC on veloittanut muista palveluista 35.000 euroa (20.000 euroa).</i>

TALOUDELLISEEN RAPORTOINTIPROSESSIIN LIITTYVÄT SISÄISEN VALVONNAN JA RISKIENHALLINNAN JÄRJESTELMÄT

Hallitus vastaa sisäisen valvonnan ja riskienhallinnan asianmukaisesta ja tehokkaasta järjestämisestä. Tavoitteena on varmistaa:

- hallituksen ja johdon riittävä tiedonsaanti yhtiön taloudellisesta tilasta, tulevaisuuden suorituskykyyn vaikuttavista riskeistä ja strategian toteutumisesta
- ulkoisen raportoinnin olevan olennaisin osin oikein, kattavaa sekä oikea-aikaista
- lakien ja määräysten noudattaminen.

Riskienhallinta

Riskienhallinta on erottamaton osa strategista suunnittelua ja operatiivista tavoiteasetantaa. Päättyessään yhtiön strategiasta hallitus käsittelee yhtiön merkittävimmät riskit ja asettaa operatiiviset tavoitteet siten, että riskit eliminoiduvat tai minimoituvat kustannustehokkaasti. Riskit luokitellaan strategiaan, operatiivisiin ja taloudellisiin riskeihin.

Sisäisen valvonnan osana mitataan ja seurataan riskienhallintaan liittyvien operatiivisten tavoitteiden toteutumista.

2011 Riskienhallinta

Vuonna 2011 yhtiön riskiprofiili muuttui merkittävästi. Vuoden lopussa merkittävimmät riskit liittyvät vuonna 2002 konkurssiin menneen Ranskan tytäryhtiön Aspocomp S.A.S:n entisten työntekijöiden nostamien kanteiden oikeuskäsittelyihin, riippuvuuteen avainasiakkaista, piirilevymarkkinoiden globaaliin kehitykseen sekä maksuvalmiuteen.

Oikeudenkäynnit

Toukokuussa 2010 Ranskan Rouenin valitustuomioistuin on antanut päätöksen, jossa se piti Evreuxin työtuomioistuimen tammikuussa 2009 antaman päätöksen entisellään ja velvoitti yhtiön maksamaan Aspocomp S.A.S:n 13 entiselle työntekijälle korvausta yhteensä noin 530 tuhatta euroa korkoineen. Yhtiö ei ole maksanut edellä mainittua korvausta.

Lokakuussa 2010 nostettiin seitsemän uutta kannetta. Marraskuussa 2011 yhtiön tietoon saatetun päätöksen mukaan Aspocomp velvoitettiin korvaamaan noin 130 tuhatta euroa edellä mainituille seitsemälle Aspocomp S.A.S:n entiselle työntekijälle. Aspocomp valittaa tuomiosta.

Lisäksi riskinä on, että jäljellä olevat noin 90 työntekijää nostavat kanteen. Kesäkuussa 2008 voimaan tulleen lain mukaan kanneaika vanhenee viidessä vuodessa lainvoimaantulosta lukien.

Asiakasriippuvaisuus ja markkinoiden kehitys

Viiden suurimman asiakkaan osuus liikevaihdosta oli 81 prosenttia. Teuvan tehtaan hankinta vuoden lopussa laajentaa asiakaskuntaa.

Vaikka yhtiö on marginaalinen toimija globaalissa elektroniikkamarkkinassa, merkittävät muutokset globaalissa piirilevykysynnässä vaikuttavat myös yhtiön liiketoimintaan. Mahdollisesti pitkittyvä laskusuhdanne lisää kilpailua myös yhtiön erikoisalueella, pikatoimituksissa ja lyhyiden sarjojen valmistuksessa.

Maksuvalmius

Kesäkuussa loppuun saatettu rakenne- ja velkajärjestely paransi merkittävästi yhtiön rahoitusasemaa. Vuoden lopussa yhtiön korolliset nimellisarvoiset velat olivat 1,2 miljoonaa euroa. Nettovelkaantumisaste oli -17,0 ja omavaraisuusaste 61,6 prosenttia.

Yhtiön maksuvalmius perustuu kassavaroihin, liiketoiminnan tuottamaan kassavirtaan ja ulkopuoliseen rahoitukseen. Viime vuosien taloudellisten vaikeuksiensa johdosta yhtiöllä saattaa olla vaikeuksia saada ulkopuolista rahoitusta vastaavassa laajuudessa ja vastaavilla ehdoilla kuin sen taloudellinen tilanne mahdollistaisi.

Sisäisen valvonnan järjestelmät

Hallitus vastaa sisäisen valvonnan järjestämisestä. Hallituksen vastuulla on myös varmistaa, että laskentatoimen ja taloushallinnon sisäinen valvonta on järjestetty asianmukaisesti.

Toimitusjohtaja huolehtii valvonnan toteuttamisesta ja raportoi siitä hallitukselle. Yhtiön sisäisen valvonnan periaatteina ovat:

- kaikki merkittävät työtehtävät ja tapahtumat mukaan lukien kokoukset päätöksineen dokumentoidaan
- tieto- ja muita tukijärjestelmiä käytetään tehokkaasti ja tarkoituksenmukaisesti
- tietoturvasta huolehditaan asianmukaisesti.

Varsinainen sisäinen valvonta toteutuu johtamisprosesseissa – siis jokapäiväisessä työssä – henkilöstön toimiessa ohjeistusten pohjalta operatiivisten tavoitteiden saavuttamiseksi. Tavoitteiden pohjalta määritellään tarvittavat toimenpiteet ja niihin liittyvät riskit. Ohjeistuksia käytetään toimenpiteiden ohjaamiseen.

Sisäiseen valvontaan liittyvä ohjeistus on koottu kahteen dokumenttiin, joista toinen on tarkoitettu koko henkilökunnalle ja toinen taloushallinnolle. Ensimmäinen, yhtiön toimintaperiaatteet sisältävä dokumentti määrittelee:

- yhtiön hyväksymis- ja nimenkirjoitusoikeudet
- henkilöstöpolitiikan ja -etujen määräämisen
- hinnoittelu-, maksuaika- ja luottoperiaatteet
- kulujen hyväksyntämenetelmät
- sopimusten teko- ja hallintaohjeet
- tietotekniikan käytön ja tietoturvallisuuden ohjeet
- riskienhallinnan ja vakuutusturvan järjestämisen periaatteet.

Toinen, taloushallinnon ohjeistus sisältää:

- kirjanpito-ohjeet
- sisäisen ja ulkoisen raportoinnin periaatteet ja toteutusohjeet
- kirjanpito- ja raportointiprosessien sisäisten kontrollien ja vastuuhenkilöiden määritykset.

Konsernin kaikkien yhtiöiden kirjanpito ja raportointi hoidetaan yhdessä keskitetyssä toiminnanohjausjärjestelmässä, joka tukee myös varsinaisia liiketoimintaprosesseja. Tehdastason tuotannonohjausjärjestelmä on integroitu tosiaikaisesti toiminnanohjausjärjestelmään.

Järjestelmistä saatavia raportteja käytetään johtamis- ja tukiprosesseissa tapahtuvan päätöksen teon ja kontrollien tukena. Kontrollipisteitä on määritelty raportoinnin eri tasoille (tytäryhtiöraportointi, konsernitason raportointi), ja ne sisältävät hyväksymismenettelyitä, täsmäytyksiä sekä talousinformaatioon kohdistuvaa analysointia virheellisyyksien havaitsemiseksi. Näin pyritään varmistamaan järjestelmistä saatavan tiedon oikeellisuus.

Operatiivisesta toiminnasta vastaava johtoryhmä sekä muut yhtiön tiimit seuraavat säännöllisesti kaikkia liiketoiminnan avainmittareita taloudellisen raportoinnin oikeellisuuden varmistamiseksi. Hallitukselle toimitetaan kuukausittain vakiomuotoinen tulosraportti ja -ennuste sekä kassatilanne ennusteineen. Vuosineljänneksittäin raportoidaan IFRS-muotoinen tase, laaja tuloslaskelma, oman pääoman muutos, kassavirtalaskelma sekä valitut liiketoiminnan tunnusluvut.

Koostaan johtuen yhtiöllä ei ole erityistä sisäisen tarkastuksen organisaatiota tai työtehtävää.

2011	<i>Sisäinen valvonta</i>
<p><i>Vuonna 2011 ei tehty muutoksia sisäisen valvonnan ja johdon raportoinnin rutiineihin.</i></p> <p><i>Sisäisessä raportoinnissa keskityttiin liikevaihdon kehityksen ja kustannusten seurantaan sekä kassavirtaan.</i></p>	

SISÄPIIRIHALLINTO

Aspocompin hallitus on vahvistanut yhtiön käytössä olevat sisäpiiriohjeet, jotka vastaavat NASDAQ OMX Helsinki Oy:n sisäpiiriohjeen voimassa olevia säännöksiä sisäpiiritiedon hallinnoinnista ja käsittelystä.

Sisäpiiriohjeet kieltävät kaikkien sisäpiiriläisten, heidän edunvalvonnassa olevien henkilöiden sekä määräysvallassa olevien yhtiöiden, organisaatioiden ja säätiöiden, kaupankäynnin yhtiön osakkeilla kahden viikon ajan ennen osavuosikatsausten julkistusta ja kolmen viikon ajan ennen tilinpäätöksen julkistusta (ns. suljettu ikkuna). Kaupankäyntikielto päättyy päivä tuloksen julkistuksen jälkeen. Yhtiössä valvotaan sisäpiiriläisten kaupankäyntiä.

Sisäpiiriohjeiden mukaisesti yhtiön pysyvään julkiseen sisäpiiriin kuuluvat hallituksen jäsenet, toimitusjohtaja ja hänen sijaisensa, tilintarkastajat, varatilintarkastajat ja tilintarkastusyhteisön toimihenkilö, jolla on päävastuu tilintarkastuksesta sekä johtoryhmän jäsenet.

Yhtiön ei-julkiseen, pysyvään yrityskohtaiseen sisäpiiriin kuuluvat tytäryhtiöiden toimitusjohtajat sekä toimitusjohtajan määrittelemät muut henkilöt, jotka asemansa tai tehtäviensä puolesta saavat säännöllisesti sisäpiiritietoa.

Lisäksi laaditaan hankekohtainen sisäpiirirekisteri, mikäli meneillään olevalla hankkeella voi toteutuessaan olla vaikutusta yhtiön osakekurssiin. Hankekohtaisia sisäpiiriläisiä koskee tilapäinen kaupankäyntikielto, kunnes hanke julkistetaan pörssitiedotteella tai hanke lakkaa.

Aspocomp kouluttaa ja informoi julkiset sekä yritys- ja hankekohtaiset sisäpiiriläisensä siten, että he tunnistavat asemansa ja siihen liittyvät velvollisuudet.

Yhtiön sisäpiiriasioiden ohjauksesta ja valvonnasta vastaa yhtiön toimitusjohtaja. Yhtiön hallintopäällikkö hoitaa julkista ja yrityskohtaista sisäpiirirekisteriä sekä tarvittaessa hankekohtaisia sisäpiirirekistereitä. Aspocomp Group Oyj:n julkista sisäpiiriä ylläpitää Euroclear Finland Oy. Julkisten sisäpiiriläisten ajantasaiset tiedot omistuksista ja kaupoista ovat nähtävillä Euroclear Finland Oy:n palvelupisteessä, osoitteessa Urho Kekkosen katu 5 C, Helsinki sekä yhtiön internet-sivuilla osoitteessa www.aspocomp.com/hallinto.

2011 **Sisäpiirihallinto**

Julkiseen sisäpiirirekisteriin lisättiin 20.4.2011 päävastuullinen tilintarkastaja Markku Katajisto sekä 19.9.2011 lisättiin tuotantojohtajaksi ja toimitusjohtajan sijaiseksi nimitetty Jari Isoaho, talousjohtajaksi nimitetty Jouni Kinnunen ja myyntijohtajaksi nimitetty Tero Päärni.

Hallituksesta ja johdosta ilmoitettavat tiedot

HALLITUS

Tuomo Lähdesmäki, s. 1957, puheenjohtaja

- Diplomi-insinööri, MBA
- Hallituksen puheenjohtaja vuodesta 2003, jäsen vuodesta 2002
- Riippumaton yhtiöstä ja suurimmista osakkeenomistajista vuodesta 2002
- Partner, Boardman Oy
- Palkkiot vuonna 2011: 35 000 euroa
- Aspocompin osakeomistus 31.12.2011: 39 889
- Ei omistuksia tai optio-oikeuksia, jotka perustuvat yhtiön osakejohdannaiseen kannustusjärjestelmään
- Keskeisimmät luottamustehtävät: hallituksen puheenjohtaja, Turun Yliopistosäätiö, hallituksen jäsen, Metsä Tissue Oyj, Scanfil Oyj ja Sievi Capital Oyj
- Keskeinen työkokemus: toimitusjohtaja, Elcoteq Network Oyj, 1997-2001, toimitusjohtaja, Leiras Oy, 1991-97, johtotehtävät, Swatch Group, 1990-91, johto- ja asiantuntijatehtävät, Nokia-konserni, 1983-89.

Johan Hammaren, s. 1969, varapuheenjohtaja

- OTK, ekonomi
- Hallituksen jäsen vuodesta 2007
- Riippumaton yhtiöstä ja suurimmista osakkeenomistajista vuodesta 2007
- Johtaja ja perustajaosakas, Fondia Oy
- Palkkiot vuonna 2011: 17 500 euroa
- Aspocompin osakeomistus 31.12.2011: 26 641
- Ei omistuksia tai optio-oikeuksia, jotka perustuvat yhtiön osakejohdannaiseen kannustusjärjestelmään
- Keskeisimmät luottamustehtävät: hallituksen jäsen, BENEQ Oy, Tecnotree Oyj ja Fondia Oy, johtokunnan jäsen Elinkorkorahasto Hereditas
- Keskeinen työkokemus: Legal Director, Nokia Emerging Business Unit, 2006, Senior Legal Counsel, Nokia Customer and Market Operations, 2005-06, Legal Counsel, Multimedia-toimialaryhmä, Nokia, 2003-04, Legal Counsel, Nokia Home Communications (Tukholma), 2001-03, Legal Counsel, Nokia Ventures Organization, 2000-01.

Kari Vuorialho, s. 1952

- Insinööri, tietoliikennetekniikka
- Hallituksen jäsen vuodesta 2007
- Riippumaton yhtiöstä ja suurimmista osakkeenomistajista vuodesta 2007
- Palkkiot vuonna 2011: 17 500 euroa
- Aspocompin osakeomistus 31.12.2011: 14 641
- Ei omistuksia tai optio-oikeuksia, jotka perustuvat yhtiön osakejohdannaiseen kannustusjärjestelmään
- Keskeisimmät luottamustehtävät: hallituksen varapuheenjohtaja, Salcomp Oyj, hallituksen puheenjohtaja, Meka Pro Oy

- Keskeinen työkokemus: toimitusjohtaja, Salcomp Oy, 1996–2005, johtotehtävät, Salcomp Oy, 1977–1996.

JOHTORYHMÄ

Sami Holopainen, s. 1972

- Tekniikan lisensiaatti
- Toimitusjohtajana 22.6.2009 alkaen
- Johtoryhmän jäsen vuodesta 2009
- Aspocomp Group Oyj:n osakkeita ja optioita vuoden lopussa: 3 810 kpl osaketta ja 0 kpl optiota
- Aiempi työkokemus: toiminut Aspocompin palveluksessa eri tehtävissä vuodesta 2000 alkaen. Konsernin johtoryhmän jäsen 2002-2006. Aspocomp (Thailand) Co., Ltd'n talousjohtaja ja toimitusjohtaja vuosina 2007–2009.

Jari Isoaho, s. 1960

- insinööri
- Tuotantojohtaja (COO) ja toimitusjohtajan sijainen 19.9.2011 alkaen
- Johtoryhmän jäsen vuodesta 2011
- Aspocomp Group Oyj:n osakkeita ja optioita vuoden lopussa: 0 kpl osaketta ja 0 kpl optiota
- Aikaisempi työkokemus: Aspocompin palveluksessa eri tehtävissä vuodesta 1989.

Jouni Kinnunen, s. 1960

- yo-merkonomi
- Talousjohtaja (CFO) 19.9.2011 alkaen
- Johtoryhmän jäsen vuodesta 2011
- Aspocomp Group Oyj:n osakkeita ja optioita vuoden lopussa: 8 kpl osaketta ja 0 kpl optiota
- Aikaisempi työkokemus: Aspocompin palveluksessa eri tehtävissä vuodesta 1984.

Tero Päärni, b. 1974

- Myyntijohtaja (VP, Sales) 19.9.2011 alkaen
- Johtoryhmän jäsen vuodesta 2011 alkaen
- Aspocomp Group Oyj:n osakkeita ja optioita vuoden lopussa: 0 kpl osaketta ja 0 kpl optiota
- Aikaisempi työkokemus: toiminut Aspocompin palveluksessa eri tehtävissä vuosina 2002 – 2007 ja vuodesta 2011 alkaen.

Sijoittajasuhteet

Aspocompin tavoitteena on palvella kaikkia markkinaosapuolia tasapuolisesti. Yhtiön sijoittajasuhteiden yhteyshenkilö on:

Sami Holopainen
Toimitusjohtaja

Puh. 020 775 6860

Fax 020 775 6868

sami.holopainen@aspocomp.com

Yhteystiedot

Aspocomp Group Oyj

Pääkonttori	Keilaranta 1 02150 Espoo	Puh. 020 775 6860 Fax 020 775 6868 www.aspocomp.com
Tuotanto	Tutkijantie 11 90570 Oulu	Puh. 020 775 6860 Fax 020 775 6861 www.aspocomp.com
	Mäki-Mikkiläntie 3 64700 Teuva	Puh. 020 775 6860 Fax 020 775 6869 www.aspocomp.com
Myynti	Tutkijantie 11 90570 Oulu	Puh. 020 775 6860 Fax 020 775 6861 www.aspocomp.com
	Mäki-Mikkiläntie 3 64700 Teuva	Puh. 020 775 6860 Fax 020 775 6869 www.aspocomp.com
	Sturevägen 3 17756 Järfälla Sweden	Puh. +46 708 974 269 Fax +46 858 440 411 www.aspocomp.com
	Kupfergasse 11 45892 Gelsenkirchen Germany	Puh. +49 209 798 691 Fax +49 209 798 693 www.aspocomp.com
Kiinan toiminnot	Shenzhen Room 2602-2603, building A Qunxing Plaza, Hongli Road Futian district, Shenzhen People's Republic of China (post code: 518028)	Puh. + 86 755 8207 8351 Fax + 86 755 8207 8352 www.aspocomp.com