

ASPOCOMPIN TILINPÄÄTÖSTIEDOTE 2014

Tunnusluvut 2014 lyhyesti

Aspocomp	1-12/2014	1-12/2013	Muutos
Liikevaihto	21,0 M€	19,3 M€	1,7 M€
Käyttökate (EBITDA)	-0,3 M€	0,8 M€	-1,1 M€
Liikevoitto ilman kertaluonteisia eriä	-0,4 M€	-1,9 M€	1,5 M€
<i>% liikevaihdosta</i>	-2,1 %	-9,8 %	7,7 %-yks.
Liikevoitto	-2,0 M€	-0,7 M€	-1,2 M€
Osakekohtainen tulos	-0,31 €	-0,28 €	-0,03 €
Liiketoiminnan rahavirta	-0,1 M€	0,7 M€	-0,8 M€
Omavaraisuusaste	71,3 %	70,6 %	0,7 %-yks.

Tunnusluvut 10-12/2014 lyhyesti

Aspocomp	10-12/2014	10-12/2013	Muutos
Liikevaihto	4,1 M€	4,4 M€	-0,3 M€
Käyttökate (EBITDA)	-1,1 M€	-0,1 M€	-1,0 M€
Liikevoitto ilman kertaluonteisia eriä	-0,3 M€	-0,8 M€	0,5 M€
<i>% liikevaihdosta</i>	-6,3 %	-18,0 %	11,7 %-yks.
Liikevoitto	-1,6 M€	-0,5 M€	-1,1 M€
<i>% liikevaihdosta</i>	-39,7 %	-12,0 %	-27,6 %-yks.
Osakekohtainen tulos	-0,25 €	-0,24 €	-0,01 €

Tulevaisuuden näkymät

Vuonna 2015 liikevaihdon arvioidaan olevan 20 miljoonan ja 25 miljoonan euron välillä ja liiketuloksen ilman kertaluonteisia eriä 0,0 miljoonan ja 2,0 miljoonan euron välillä.

Toimitusjohtajan katsaus:

”Koko vuoden liikevaihto oli 21,0 miljoonaa euroa, kasvua edellisvuodesta 1,7 miljoonaa euroa. Liiketulos ilman kertaluonteisia kuluja parani 1,5 miljoonalla eurolla edellisvuodesta, mutta jäi silti vielä tappiolliseksi -0,4 miljoonaa euroa. Liiketoiminnan rahavirta oli -0,07 miljoonaa euroa.

Vuoden ensimmäisellä puoliskolla myynnin kasvu oli erittäin vahvaa, mutta toimitukset hidastuivat selvästi vuoden toisella puoliskolla. Loka-joulukuun liikevaihto jäi vuoden heikoimmaksi ollen 4,1 miljoonaa euroa. Myynnin lasku johtui pääasiassa

telekommunikaatioasiakkaiden alkuvuoden ylisuurten tilausten johdosta. Muilta osin piirilevymarkkina ja kysyntä säilyivät kohtuullisena.

Uuden terävoitetyn strategian mukaisesti kotimaan valmistus- ja kehitystoiminnat keskitettiin Oulun tehtaalle, jonka seurauksena Teuvan tehdas päätettiin sulkea. Yhtiön henkilökunnan määrä tulee pienenemään lähes kolmanneksella. Rakennemuutoksesta aiheutui kertaluontoisia kustannuksia yhteensä noin 1,5 miljoonaa euroa, jotka kirjattiin yhtiön vuoden 2014 tulokseen. Tehostetun toimintamallin uskotaan tuovan noin 0,9 miljoonan euron vuotuiset kustannussäästöt.

Aspocomp tähtää uudistetulla strategiallaan parempaan palveluun ja tiiviimpään yhteistyöhön asiakkaitensa kanssa. Pyrimme kaikin keinoin helpottamaan ja avustamaan asiakkaitamme teknologiavalinnoissa ja piirilevyhankinnoissa toimittamalla volyymituotteita kustannustehokkailta ja kilpailukykyisiltä valmistuslinjoilta Aasiasta. Tuemme voimakkaasti myös asiakkaittemme tuotekehitystä sekä uusien tuotteiden ylösajoa. Tunnusomaista tuotekehityssarjoille ovat nopea suunnittelu, lyhyet toimitusajat, joustava tuotanto ja räätälöity tuote. Nämä tuotteet toimitamme pääsääntöisesti Suomesta, jossa jatkossakin investoimme, kehitämme ja ylläpidämme uusinta ja vaativinta valmistusteknologiaa.

Asiakaspohjan laajentaminen, jolla vähennetään riippuvuutta yksittäisiin asiakkuuksiin tai markkinasegmentteihin, on ollut pääteemana koko vuoden 2014 ajan. Uusasiakashankinta pysyy keskeisimmässä roolissa jatkossakin ja tavoitteenamme on rakentaa hajautetumpi ja kysynnältään tasaisempi asiakaskunta seuraavan kahden vuoden aikana.”

Liikevaihto ja tulos

Tilivuosi 2014

Katsauskauden liikevaihto oli 21,0 miljoonaa euroa, noin 9 prosenttia enemmän kuin vuonna 2013. Viiden suurimman asiakkaan osuus liikevaihdosta oli 63 prosenttia (67 % 1-12/2013). Maantieteellisesti liikevaihdosta kertyi 89 prosenttia Euroopasta (88 %), 10 prosenttia Aasiasta (12 %) ja 1 prosentti Pohjois-Amerikasta (0 %).

Vuoden ensimmäisellä puoliskolla myynnin kasvu oli erittäin vahvaa, mutta toimitukset hidastuivat selvästi vuoden toisella puoliskolla. Myynnin lasku johtui pääasiassa telekommunikaatioasiakkaiden alkuvuoden ylisuurten tilausten johdosta. Muilta osin piirilevymarkkina ja kysyntä säilyivät kohtuullisena.

Liiketulos oli -2,0 miljoonaa euroa (-0,7 M€ 1-12/2013) sisältäen kertaluontoiset erät. Liikevoitto ilman kertaluonteisia eriä oli -0,4 miljoonaa euroa (-1,9 M€ 1-12/2013), ollen 1,5 miljoonaa euroa parempi kuin vuotta aiemmin.

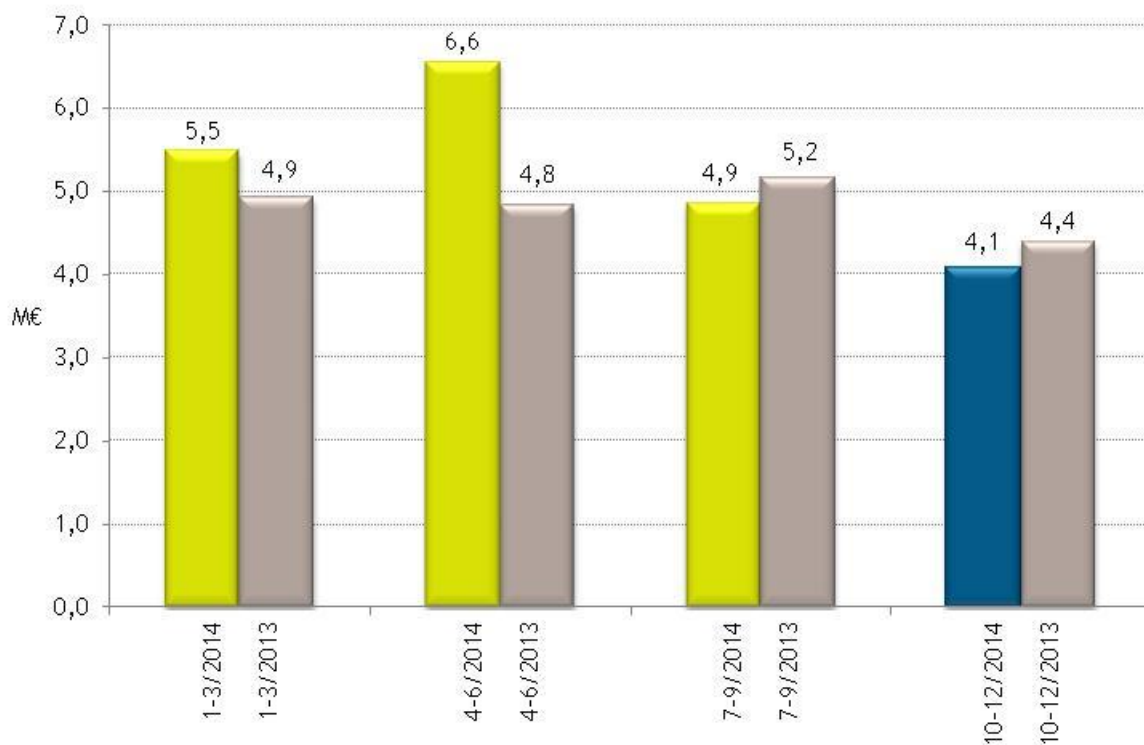
Kertaluonteisia eriä olivat toimitusjohtajan vaihtoon liittyneet kulut 0,2 miljoonaa euroa, Teuva tehtaan alasajoon liittyvät kulut 1,2 miljoonaa euroa sekä Oulun tehtaan uudelleen organisointiin liittyvät kulut 0,2 miljoonaa euroa.

Nettorahoituskulut olivat 0,1 miljoonaa euroa (0,1 M€ 1-12/2013) ja osakekohtainen tulos oli -0,31 euroa (-0,28 €).

Loka-Joulukuu 2014

Neljännen vuosineljänneksen liikevaihto oli 4,1 miljoonaa euroa, noin 0,3 miljoonaa euroa vähemmän kuin loka-joulukuussa 2013. Viiden suurimman asiakkaan osuus liikevaihdosta oli 41 prosenttia (65 % 10-12/2013). Maantieteellisesti liikevaihdosta kertyi 93 prosenttia Euroopasta (87 %), 5 prosenttia Aasiasta (13 %) ja 2 prosenttia Pohjois-Amerikasta (0 %).

Kuva 1 Liikevaihto vuosineljänneksittäin (M€) 2014 ja 2013



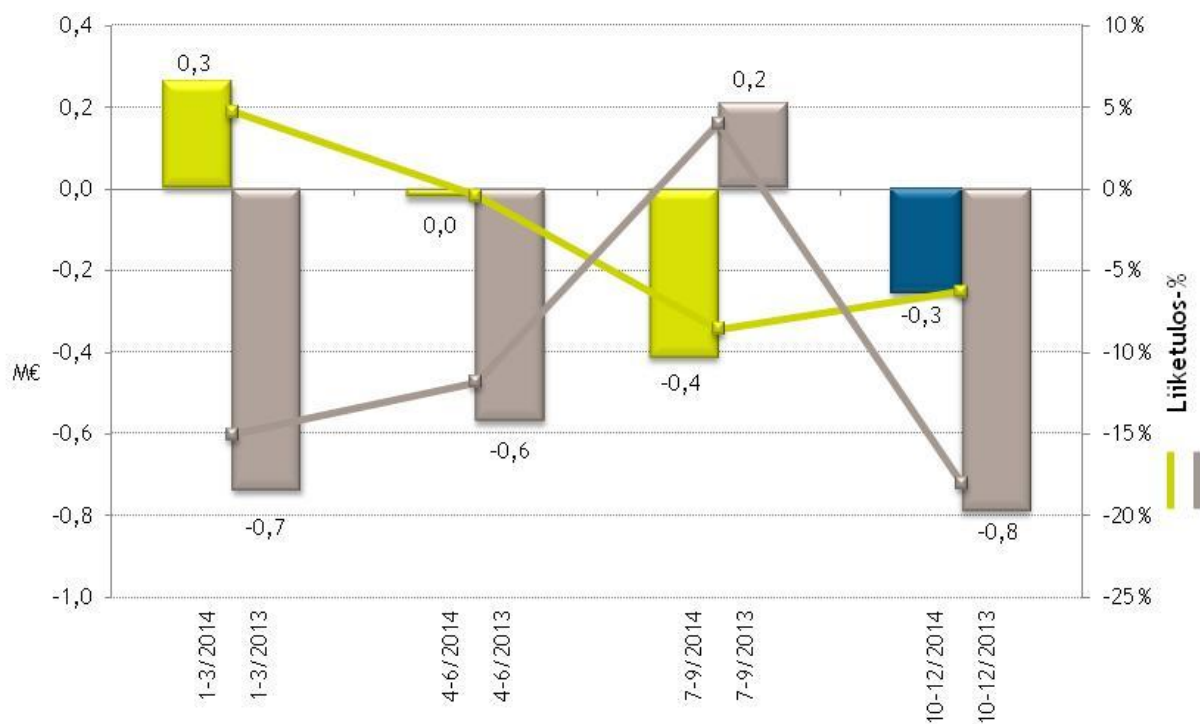
Liiketulos oli -1,6 miljoonaa euroa (-0,5 M€ 10-12/2013).

Neljännän vuosineljänneksen liikevoitto ilman kertaluonteisia eriä on 0,5 miljoonaa euroa parempi kuin vuotta aiemmin.

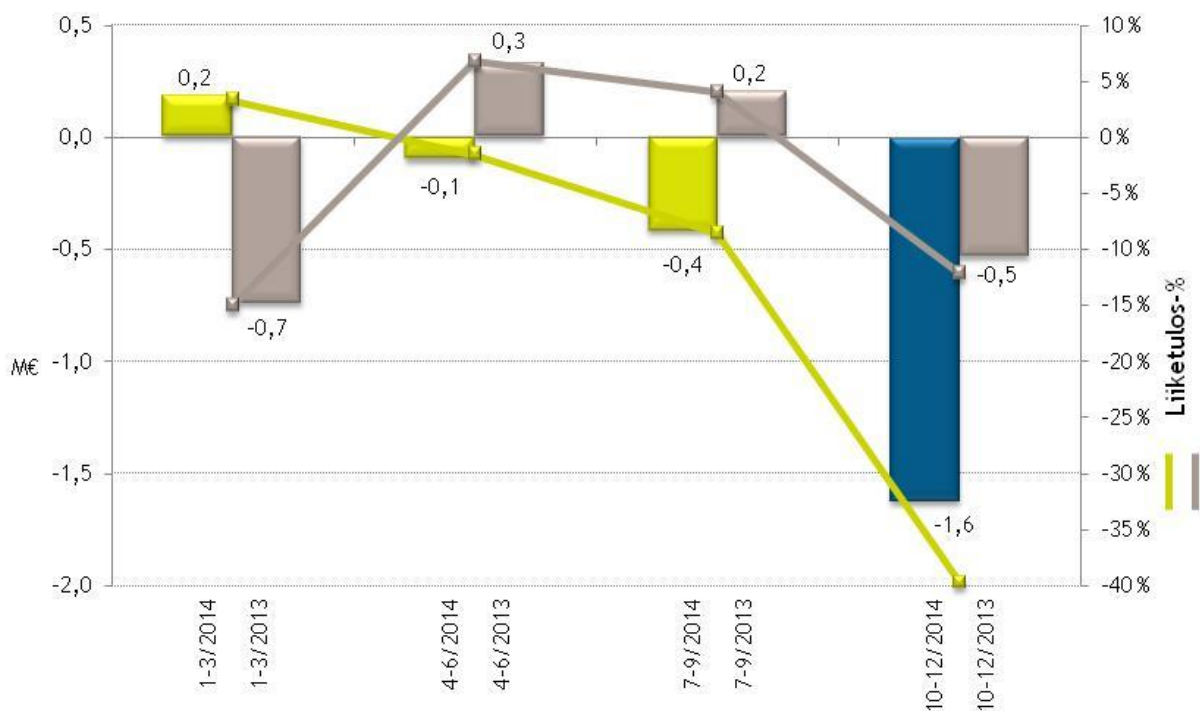
Nettorahoituskulut olivat 0,0 miljoonaa euroa (0,0 M€ 10-12/2013) ja osakekohtainen tulos oli -0,25 euroa (-0,24 €).

Liiketoiminnan rahavirta oli 0,4 miljoonaa euroa.

Kuva 2 Liiketulos ilman kertaluonteisia eriä neljännesvuosittain (M€, %) 2014 ja 2013



Kuva 3 Liiketulos vuosineljänneksittäin (M€, %) 2014 ja 2013



Investoinnit ja tuotekehitys

Katsauskauden investoinnit olivat 0,9 miljoonaa euroa (1,9 M€ 1-12/2013).

Pääosa investointimenoista oli vuonna 2013 aloitettujen investointien viimeisiä maksueriä. Investoinnit kohdistuivat lähinnä Oulun tehtaan kyvykkyyden kehittämiseen.

Aspocompin T&K-kulut muodostuvat yleisistä tuotantoprosessin kehittämiskuluista eivätkä ne täytä IAS 38 kirjanpitostandardin mukaista määritelmää kehittämisestä eivätkä tutkimuksesta. Tämän vuoksi T&K-kulut on kirjattu tehtaiden yleiskustannuksiin.

Rahavirta ja rahoitus

Katsauskauden liiketoiminnan rahavirta oli -0,07 miljoonaa euroa (0,7 M€ 1-12/2013).

Katsauskauden rahavirta investointien jälkeen oli -0,9 miljoonaa euroa (-1,1 M€ 1-12/2013).

Kassavarat kauden lopussa olivat 0,7 miljoonaa euroa (2,4 M€ 12/2013). Korolliset velat olivat 1,2 miljoonaa euroa (2,0 M€ 12/2013). Nettovelkaantumisaste oli 5 prosenttia (-3 %). Korottomat velat olivat 3,0 miljoonaa euroa (3,2 M€). Konsernin omavaraisuusaste oli kauden lopussa 71 prosenttia (71 %).

Yhtiöllä on lisäksi 0,5 miljoonan euron luottolimiitti. Limiitti ei ollut käytössä raportointikauden lopussa.

Henkilöstö

Yhtiössä työskenteli katsausjaksolla keskimäärin 148 henkilöä (152 vuonna 2013). Henkilöstön määrä 31.12.2014 oli 144 (152 henkilöä 31.12.2013). Heistä työntekijöitä oli 100 (107) ja toimihenkilöitä 44 (45).

Muutokset johdossa

Diplomi-insinööri Mikko Montonen nimitettiin 27.2.2014 Aspocompin toimitusjohtajaksi. Mikko Montonen aloitti tehtävässään 15.5.2014.

Muutokset konsernin strategiassa ja rakenteessa

Aspocomp ilmoitti 9.10.2014 julkaistulla uudistetulla strategiallaan hakevansa kasvua uusilta asiakasryhmiltä ja markkinoilta sekä kustannustehokkuutta valmistamalla tuotteita enemmän määrin huolella valituilla ja kustannustehokkailla tuotantolinjoilla Aasiassa. Lisäksi yhtiö ilmoitti selvittävänsä Suomen tuotanto- ja kehitystoimintojen yhdistämistä ja keskittymistä uusimpien ja haastavimpien teknologioiden sekä tuotekehitys- ja pikatoimitussarjojen valmistukseen.

Aspocomp ilmoitti yhteistoimintaneuvottelujen jälkeen 20.11.2014 Teuvan tehtaan sulkemisesta osana yhtiön strategista muutosta, jotta yhtiö pystyy paremmin vastaamaan asiakkaiden kysyntään tuotteiden elinkaaren kaikissa vaiheissa ja parantamaan oman tuotannon käyttöastetta ja kannattavuutta. Suomen tuotannon ja kehitystoimintojen yhdistämisellä on tavoitteena noin 0,9 miljoonan euron vuotuiset säästöt. Teuvan tehtaan sulkemisella ei arvioida olevan vaikutusta yhtiön liikevaihtoon tai sen kehittymiseen tulevana vuosina. Alaskirjauksista ja irtisanomisista aiheutuneet kertaluonteiset erät olivat noin 1,5 miljoonaa euroa.

Hallitus, hallitukselle myönnettyt valtuudet

Aspocomp Group Oyj:n 24.4.2014 kokoontunut varsinainen yhtiökokous päätti hallituksen jäsenten lukumääräksi neljä ja hallitukseen valittiin uudelleen Johan Hammarén, Tuomo Lähdesmäki, Päivi Marttila ja Kari Vuorialho seuraavan varsinaisen yhtiökokouksen loppuun jatkuvalle toimikaudelle.

Järjestäytymiskokouksessaan 24.4.2014 Aspocompin hallitus valitsi Päivi Marttilan hallituksen puheenjohtajaksi. Varapuheenjohtajaksi valittiin uudelleen Johan Hammarén. Valiokuntia ei perustettu, koska yhtiön liiketoiminnan laajuus ei sitä edellyttänyt.

Vuoden 2013 varsinainen yhtiökokous valtuutti hallituksen päättämään yhdessä tai useammassa erässä osakeanneista sekä optio-oikeuksien ja muiden osakeyhtiölain 10 luvun 1 §:ssä tarkoitettujen osakkeisiin oikeuttavien erityisten oikeuksien antamisesta seuraavasti: Valtuutuksen nojalla annettavien osakkeiden lukumäärä voi olla enintään 4.000.000 osaketta. Hallitus päättää kaikista osakeantien ja optioiden sekä muiden osakkeisiin oikeuttavien erityisten oikeuksien antamisen ehdoista. Valtuutus koskee sekä uusien osakkeiden antamista että omien osakkeiden luovuttamista. Osakeannit ja optio-oikeuksien sekä muiden osakeyhtiölain 10 luvun 1 §:ssä tarkoitettujen osakkeisiin oikeuttavien erityisten oikeuksien antaminen voivat tapahtua osakkeenomistajien merkintäetuoikeudesta poiketen (suunnattu anti).

Valtuutus kumoo yhtiökokouksen 20.12.2011 antaman valtuutuksen päättää osakeanneista ja osakkeisiin oikeuttavien erityisten oikeuksien antamisesta. Valtuutus on voimassa 30.6.2015 saakka.

Osakkeet

Yhtiöllä on yksi osakesarja ja kukin osake oikeuttaa yhteen ääneen. Aspocompin osakkeiden kokonaismäärä 31.12.2014 oli 6.406.505 kappaletta ja yhtiön osakepääoma oli 1.000.000 euroa. Yhtiö ei omista omia osakkeitaan.

Aspocomp Group Oyj:n osakkeita vaihdettiin Helsingin Pörssissä (NASDAQ OMX Helsinki Oy) 1.1.-31.12.2014 välisenä aikana 2.965.939 kappaletta. Kauppojen yhteenlaskettu arvo oli 3.529.717 euroa. Alin kaupantekokurssi oli 0,95 euroa, ylin 1,66 euroa ja keskipurssi 1,19 euroa. Päättökurssi 31.12.2014 oli 1,04 euroa, josta yhtiön markkina-arvoksi muodostui noin 6,7 miljoonaa euroa.

Yhtiöllä oli katsauskauden lopussa 3.332 osakkeenomistajaa. Hallintarekisteröityjen osakkeiden osuus yhtiön osakekannasta oli noin 7 prosenttia.

Aspocompin liiketoiminta

Aspocomp myy ja valmistaa piirilevyjä sekä tarjoaa piirilevyihin liittyviä suunnittelu- ja logistiikkapalveluja. Aspocompin oma valmistusyksikkö Oulussa muodostaa liiketoiminnan ytimen. Oulun tehtaalla keskitytään prototyyppi- ja pikatoimituksiin sekä uusien piirilevyteknologioiden tuotteistamiseen yhteistyössä asiakkaiden tuotesuunnittelun kanssa. Lisäksi Aspocomp tarjoaa asiakkailleen teknologiaratkaisuja sekä kilpailukykyisempiä tuotteita palveluliiketoiminnan keinoin.

Aspocompin asiakkaita ovat tietoliikennejärjestelmiä ja -laitteita, teollisuus- ja autoelektronikka sekä terveydenhuollon järjestelmiä suunnittelevat ja valmistavat yritykset.

Oulun tehdas valmistaa HDI- (*High Density Interconnection*), monikerros- ja erikoismateriaalipiirilevyjä. Se pystyy erittäin nopeisiin toimituksiin myös rakenteeltaan monimutkaisten piirilevyjen osalta. Aspocompin HDI tuotekehitys ja tuotteistaminen on keskitetty Ouluun. Lisäksi Oulussa kehitetään piirilevyjen lämmönhallintaan liittyviä teknologioita.

Elektroniikan toimitusketjuissa tapahtuu aika ajoin häiriötilanteita, jotka aiheuttavat äkillisiä volyymitarpeita. Syynä voi olla häiriö itse piirilevyjen volyymitoimituksissa ylikysynnän, onnettomuuden, luonnonmullistuksen tai lomakauden takia. Toisaalta häiriö minkä tahansa piirilevylle ladottavan komponentin toimituksissa saattaa aiheuttaa

muutoksen piirilevyssä. Muutoksesta aiheutuvan äkillisen tarpeen tyydyttäminen on hankalaa ja kustannustehotonta pitkiä sarjoja valmistavalle volyymitoimittajalle. Edellä mainituissa tilanteissa Aspocompin Oulun tehdas pystyy hetkellisesti paikkaamaan äkillisesti syntyneitä volyymitarvetta.

Oman valmistuksen lisäksi Aspocomp tarjoaa asiakkailleen piirilevyjen välityspalveluja. Palvelu sisältää sopivimman volyymivalmistajan valinnan, tuotteen teknisen tiedon välityksen, laadunvarmistuksen ja logistiset palvelut. Välityspalvelu täydentää Aspocompin omaa valmistuspalvelua siten, että asiakas voi halutessaan ostaa piirilevynsä koko tuotteen elinkaaren ajan yhdestä paikasta kustannustehokkaasti. Aspocompin oman valmistuksen kautta jatkuvasti päivittyvä kokemus piirilevyteknologioista takaa asiakkaille parhaan tietämyksen ja palvelun.

Tulevaisuuden näkymät

Aspocompin liiketoiminta on vielä prototyyppien ja pikatoimitusten varassa, mistä johtuen yhtiön tilauskanta on erittäin lyhyt. Tämän vuoksi liiketoiminnan kehitys on vaikeasti ennustettavissa ja tulevaisuuden näkyymiin liittyy merkittävästi epävarmuustekijöitä.

Vuonna 2015 liikevaihdon arvioidaan olevan 20 miljoonan ja 25 miljoonan euron välillä ja liiketuloksen ilman kertaluonteisia eriä 0,0 miljoonan ja 2,0 miljoonan euron välillä.

Arvio lähiajan liiketoiminnan riskeistä

Riippuvuus avainasiakkaista

Aspocompin asiakaskunta on keskittynyt, pääosa liikevaihdosta muodostuu muutamalta avainasiakkaalta. Aspocompilla ei ole vielä riittävästi keskisuuria asiakkaita, vaan yhtiö on edelleen liian riippuvainen pääasiakkaistaan. Tämä voi altistaa yhtiön merkittävälle kysynnän vaihtelulle.

Markkinoiden kehitys

Vaikka Aspocomp on marginaalinen toimija globaalissa elektroniikkamarkkinassa, muutokset globaalissa piirilevykysynnässä vaikuttavat myös yhtiön liiketoimintaan. Pitkittynyt laskusuhdanne on lisännyt kilpailua pikatoimituksien ja lyhyiden valmistussarjojen osalta ja vaikuttanut negatiivisesti sekä kysyntään että hintoihin. Vastaavasti piirilevyjen ylikysyntä lisää pikatoimitustarpeita ja vähentää kilpailua lyhyissä sarjoissa volyymivalmistajien keskittyessä optimoimaan kapasiteetin käyttöasteitaan.

Aspocompin päämarkkina-alue on Pohjois- ja Keski-Eurooppa. Mikäli Aspocompin asiakkaat siirtävät tuotekehitys- ja valmistustoimintaansa Euroopan ulkopuolelle, Aspocompin kysyntä voi heiketä merkittävästi.

Maksuvalmius- ja rahoitus

Aspocompin maksuvalmius perustuu kassavaroihin, liiketoiminnan tuottamaan kassavirtaan ja ulkopuoliseen rahoitukseen. Konsernin maksuvalmius on lähikuukausien ajan kireä johtuen Teuvan tehtaan alasajoon liittyvistä kuluista.

Hallituksen esitys jakokelpoisia varoja koskeviksi toimenpiteiksi ja yhtiökokous

Tilinpäätöksen 31.12.2014 mukaan emoyhtiön jakokelpoiset voittovarot ovat noin 10,7 miljoonaa euroa.

Aspocomp Group Oyj:n hallitus on päättänyt esittää 26.3.2015 kokoontuvalle varsinaiselle yhtiökokoukselle, että osinkoa ei jaeta tilikaudelta 1.1.-31.12.2014 ja että emoyhtiön tilikauden tappio 3.557.491,98 euroa siirretään kertyneiden voittovarojen tilille.

Tilinpäätöksen ja toimintakertomuksen julkistaminen

Aspocompin tilinpäätös ja selvitys hallinto- ja ohjausjärjestelmästä vuodelta 2014 julkaistaan kokonaisuudessaan vuosikertomuksen yhteydessä torstaina 5.3.2015. Selvitys hallinto- ja ohjausjärjestelmästä vuodelta 2014 on luettavissa yhtiön kotisivuilta www.aspocomp.com/hallinto.

Taloudellisten tiedotteiden julkistaminen

Aspocomp Group Oyj julkaisee vuonna 2015 taloudellisen tiedon seuraavasti:

- Osavuositarkastus tammi-maaliskuu: tiistaina 28.4.2015
- Osavuositarkastus tammi-kesäkuu: torstaina 20.8.2015
- Osavuositarkastus tammi-syyskuu: torstaina 29.10.2015

Osavuositarkastukset julkistetaan arviolta klo 9.00 mainittuina päivinä.

Tilinpäätöslyhennelmä ja liitetiedot

Tilinpäätöksen laadintaperiaatteet

Raportoituihin liiketoimintoihin kuuluu konsernin emoyhtiö Aspocomp Group Oyj. Katsauskauden tietoja ei ole tilintarkastettu. Tilinpäätös on laadittu IAS 34 (Osavuositarkastukset) -standardin mukaan. Tilinpäätökseen on sovellettu samoja laadintaperiaatteita kuin vuositilinpäätöksessä 2013, kuitenkin siten, että yhtiö noudattaa 1.1.2014 alkaen voimaan tulleita standardeja ja muutoksia ja on arvioinut, ettei niillä ole olennaista vaikutusta konsernitilinpäätökseen:

- Muutos IFRS 10:n, 11:n ja 12:n siirtymäsääntöihin (vertailutietojen oikaisu)
- IFRS 10, Konsernitilinpäätös: määräysvalta
- IFRS 12, Tilinpäätöksessä esitettävät tiedot osuuksista muissa yhteisöissä
- IAS 36 (muutos), Omaisuuserien arvon alentuminen

Laaja tuloslaskelma

Tammi-joulukuu

1 000 €	1-12/2014		1-12/2013		Muutos
Liikevaihto	20 994	100 %	19 333	100 %	9 %
Liiketoiminnan muut tuotot	55	0 %	82	0 %	-33 %
Aine- ja tarvikekulut	-7 988	-38 %	-8 209	-42 %	-3 %
Henkilöstökulut	-7 232	-34 %	-6 878	-36 %	5 %
Liiketoiminnan muut kulut	-6 124	-29 %	-3 523	-18 %	74 %
Poistot ja arvonalentumiset	-1 658	-8 %	-1 540	-8 %	8 %
Liikevoitto	-1 953	-9 %	-735	-4 %	166 %
Rahoitustuotot ja -kulut	-73	0 %	-52	0 %	38 %
Voitto ennen veroja	-2 025	-10 %	-788	-4 %	157 %
Tuloverot	32	0 %	-984	-5 %	
Tilikauden voitto	-1 994	-9 %	-1 772	-9 %	13 %
<i>Muut laajan tuloksen erät</i>					
Erät, joita ei siirretä tulosvaikutteisiksi	0	0 %	0	0 %	
Erät, jotka saatetaan myöhemmin siirtää tulosvaikutteisiksi:					
Muuntoerot	-9	0 %	-4	0 %	125 %
Muut laajan tuloksen erät yhteensä	-9	0 %	-4	0 %	125 %
Tilikauden laaja tulos	-2 002	-10 %	-1 776	-9 %	13 %
Osakekohtainen tulos					
Laimentamaton	-0,31 euroa		-0,28 euroa		11 %
Laimennettu	-0,31 euroa		-0,28 euroa		11 %

Loka-joulukuu

1 000 €	10-12/2014		10-12/2013		Muutos
Liikevaihto	4 086	100 %	4 403	100 %	-7 %
Liiketoiminnan muut tuotot	11	0 %	61	1 %	-82 %
Aine- ja tarvikekulut	-1 389	-34 %	-1 898	-43 %	-27 %
Henkilöstökulut	-1 537	-38 %	-1 772	-40 %	-13 %
Liiketoiminnan muut kulut	-2 315	-57 %	-904	-21 %	156 %
Poistot ja arvonalentumiset	-478	-12 %	-420	-10 %	14 %
Liikevoitto	-1 622	-40 %	-530	-12 %	206 %
Rahoitustuotot ja -kulut	-43	-1 %	-11	0 %	299 %
Voitto ennen veroja	-1 665	-41 %	-541	-12 %	208 %
Tuloverot	61	1 %	-971	-22 %	
Katsauskauden voitto	-1 604	-39 %	-1 513	-34 %	6 %
<i>Muut laajan tuloksen erät</i>					
Erät, joita ei siirretä tulosvaikutteisiksi:					
Erät, jotka saatetaan myöhemmin siirtää tulosvaikutteisiksi:					
Muuntoerot	-4	0 %	-3	0 %	22 %
Muut laajan tuloksen erät	-4	0 %	-3	0 %	22 %
Katsauskauden laaja tulos	-1 608	-39 %	-1 516	-34 %	6 %
Osakekohtainen tulos					
Laimentamaton	-0,25 euroa		-0,24 euroa		4 %
Laimennettu	-0,25 euroa		-0,24 euroa		4 %

Tase

	1 000 €	12/2014	12/2013	Muutos
Varat				
Pitkäaikaiset varat				
Aineettomat hyödykkeet		3 061	3 105	-1 %
Aineelliset hyödykkeet		2 889	4 003	-28 %
Myytavissä olevat sijoitukset		15	15	-1 %
Laskennalliset verosaamiset		2 311	2 259	2 %
Pitkäaikaiset varat yhteensä		8 277	9 382	-12 %
Lyhytaikaiset varat				
Vaihto-omaisuus		2 050	2 615	-22 %
Myyntisaamiset ja muut saamiset		3 872	3 434	13 %
Rahavarat		735	2 380	-69 %
Lyhytaikaiset varat yhteensä		6 657	8 429	-21 %
Varat yhteensä		14 934	17 810	-16 %
Oma pääoma ja velat				
Osakepääoma		1 000	1 000	0 %
Sijoitetun vapaan oman pääoman rahasto		4 030	3 955	2 %
Kertyneet voittovarot		5 625	7 627	-26 %
Oma pääoma yhteensä		10 655	12 582	-15 %
Pitkäaikaiset rahoitusvelat		536	1 279	-58 %
Työsuhde-etuudet		118	266	-56 %
Laskennalliset verovelat		8	16	-49 %
Lyhytaikaiset rahoitusvelat		704	744	-5 %
Osto- ja muut velat		2 914	2 923	0 %
Velat yhteensä		4 279	5 228	-18 %
Oma pääoma ja velat yhteensä		14 934	17 810	-16 %

Oman pääoman muutoslaskelma

Tammi-joulukuu 2014					
1 000€	Osake- pääoma	Muut rahastot	Muuntoerot	Kertyneet voitto-varat	Oma pääoma yhteensä
Oma pääoma 1.1.2014	1 000	3 955	6	7 622	12 582
Laaja tulos					
Katsauskauden tulos				-1 994	-1 994
<i>Muut laajan tuloksen erät</i>					
Muuntoerot			-9		-9
Laaja tulos yhteensä	0	0	-9	-1 994	-2 002
Liiketoimet omistajien kanssa					
Osakepalkitseminen		76		0	76
Liiketoimet omistajien kanssa yhteensä	0	76	0	0	76
Oma pääoma 31.12.2014	1 000	4 030	-3	5 628	10 655
Tammi-joulukuu 2013					
Oma pääoma 1.1.2013	1 000	3 896	9	9 394	14 299
Laaja tulos					
Katsauskauden tulos				-1 772	-1 772
<i>Muut laajan tuloksen erät</i>					
Muuntoerot			-4		-4
Laaja tulos yhteensä	0	0	-4	-1 772	-1 776
Liiketoimet omistajien kanssa					
Osakepalkitseminen		59		0	59
Liiketoimet omistajien kanssa yhteensä	0	59	0	0	59
Oma pääoma 31.12.2013	1 000	3 955	6	7 622	12 582

Rahavirtalaskelma

	1 000 €	1-12/2014	1-12/2013
Katsauskauden tulos		-1 994	-1 772
Oikaisut		1 591	1 501
Käyttöpääoman muutos		410	1 100
Saadut korot		1	2
Maksetut korot		-87	-99
Maksetut verot		14	-19
Liiketoiminnan rahavirta		-64	713
Investoinnit		-864	-1 874
Käyttöomaisuusmyynnit		67	12
Investointien rahavirta		-797	-1 862
Lainojen nostot		0	2 130
Lainojen takaisinmaksut		-784	-557
Rahoituksen rahavirta		-784	1 573
Rahavarojen muutos		-1 645	424
Rahavarat tilikauden alussa		2 380	1 955
Rahavarat katsauskauden lopussa		735	2 380

Taloudelliset ja osakekohtaiset tunnusluvut

	Q4/2014	Q3/2014	Q2/2014	Q1/2014	Q4/2013
Liikevaihto, M€	4,1	4,9	6,6	5,5	4,4
Käyttökate, M€	-1,1	0,0	0,3	0,6	-0,1
Liiketulos, M€	-1,6	-0,4	-0,1	0,2	-0,5
% liikevaihdosta	-40 %	-9 %	-2 %	3 %	-12 %
Tulos ennen veroja, M€	-1,7	-0,4	-0,1	0,2	-0,5
% liikevaihdosta	-41 %	-9 %	-2 %	3 %	-12 %
Tilikauden tulos, M€	-1,6	-0,4	-0,1	0,2	-1,5
% liikevaihdosta	-39 %	-9 %	-2 %	3 %	-34 %
Omavaraisuusaste, %	71 %	74 %	69 %	72 %	71 %
Gearing, %	5 %	5 %	12 %	4 %	-3 %
Bruttoinvestoinnit käyttöomaisuuteen, M€	0,3	0,3	0,0	0,2	0,1
% liikevaihdosta	7 %	7 %	0 %	3 %	2 %
Henkilöstö kauden lopussa	144	144	144	150	152
Tulos/osake (EPS), €	-0,25	-0,06	-0,02	0,03	-0,24
Oma pääoma/osake, €	1,66	1,91	1,97	1,99	1,96

Laskentakaavat ja määritelmät

Oma pääoma/osake, € =	$\frac{\text{Emoyhtiön osakkeenomistajille kuuluva oma pääoma}}{\text{Osakkeiden laimentamaton lukumäärä tilinpäätöspäivänä}}$
Omavaraisuusaste, % =	$\frac{\text{Oma pääoma}}{\text{Taseen loppusumma - saadut ennakot}} \times 100$
Nettovelkaantumisaste, % =	$\frac{\text{Korolliset nettoraahoitusvelat}}{\text{Oma pääoma}} \times 100$
Tulos/osake (EPS), € =	$\frac{\text{Emoyhtiön osakkeenomistajille kuuluva tilikauden tulos}}{\text{Ulkona olevien osakkeiden lukumäärän painotettu keskiarvo}}$
Käyttökate =	Liiketulos oikaistuna poistojen vaikutuksella

Vastuusitoumukset

	1 000 €	12/2014	12/2013
Yrityskiinnitykset		4 000	4 000
Vuokravastuut		1 199	1 622
Muut vastuut		40	23
Yhteensä		5 239	5 645

Kaikki luvut ovat tilintarkastamattomia.

Espoossa, 26.2.2015

Aspocomp Group Oyj:n hallitus

ASPOCOMP

Lisätietoja antaa toimitusjohtaja Mikko Montonen, puh. 020 775 6860, mikko.montonen(at)aspocomp.com.

Aspocomp - piirilevyteknologiayhtiö

Aspocomp myy ja valmistaa korkean teknologian piirilevyjä toteuttaen asiakkaiden piirilevytarpeet kokonaisvaltaisesti. Aspocompin kokeneet ammattilaiset auttavat asiakkaitamme optimoimaan tarvitsemansa piirilevyt niin suorituskyvyltään kuin kustannustehokkuudeltaankin. Trimmatut tuotantolinjamme valmistavat haastavimmatkin piirilevyt lyhyimmällä mahdollisella läpimenoajalla. Tarjoamme asiakkaillemme palveluliiketoiminnan keinoin teknologiaratkaisuja ja kilpailukykyisempiä tuotteita yhdestä osoitteesta, teknologiasta ja määrästä riippumatta.

Piirilevy on pääasiallinen liitäntämenetelmä elektronisissa laitteissa. Useimmissa elektronisissa laitteissa piirilevy toteuttaa komponenttien välisen kytkennän sekä toimii komponenttien asennusalustana. Aspocompin tuotteita käytetään muun muassa tietoliikenneverkoissa ja -laitteissa, autoelektronikassa, turvateknologian ja terveydenhuollon järjestelmissä, mikropiirien tuotekehityksessä sekä teollisuuden automaatiosovelluksissa.

www.aspocomp.com

Tulevaisuutta koskevat näkemykset perustuvat tiedotteen julkistamishetkeen ja toteutumat saattavat aikanaan poiketa esitetyistä. Tässä tiedotteessa mainitut asiat, jotka eivät ole historiallisia tosiasioita, ovat tulevaisuuteen liittyviä lausuntoja. Kaikki tulevaisuuteen liittyvät lausunnot sisältävät tunnettuja ja tuntemattomia riskejä, epävarmuuksia ja muita tekijöitä, jotka saattavat johtaa Aspocompin toteutuneiden tulosten, toiminnan ja saavutusten olennaiseen poikkeamiseen mistä tahansa esitetystä tai ilmaistusta sellaisesta tulevaisuuteen liittyvästä tuloksesta, toiminnasta tai lausunnosta, joka sisältyy sellaiseen tulevaisuutta koskevaan arvioon. Tällaiset tekijät käsittävät yleiset taloudelliset ja liiketoimintaympäristöön liittyvät olosuhteet; valuuttakurssimuutokset; lisäykset ja muutokset piirilevyteollisuuden tuotantokapasiteetissa ja kilpailutilanteessa; sekä yhtiön kyvyn toteuttaa ja hyödyntää investointiohjelmansa.