

## ASPOCOMPIN OSAVUOSIKATSAUS 1.1.-31.3.2015

Tunnusluvut 1-3/2015 lyhyesti

Aspocomp	1-3/2015	1-3/2014	Muutos
Liikevaihto	4,6 M€	5,5 M€	-0,9 M€
Käyttökate (EBITDA)	0,4 M€	0,6 M€	-0,2 M€
Liikevoitto ilman kertaluonteisia eriä	0,1 M€	0,3 M€	-0,1 M€
<i>% liikevaihdosta</i>	2,6 %	4,8 %	-2,2 %-yks.
Liikevoitto	0,1 M€	0,2 M€	-0,1 M€
<i>% liikevaihdosta</i>	2,6 %	3,3 %	-0,8 %-yks.
Osakekohtainen tulos	0,02 €	0,03 €	-0,01 €
Liiketoiminnan rahavirta	-0,5 M€	-0,7 M€	0,2 M€
Omavaraisuusaste	67,7 %	71,9 %	-4,2 %-yks.

### Tulevaisuuden näkymät

Yhtiö säilyttää koko vuoden ohjeistuksen ennallaan. Vuonna 2015 liikevaihdon arvioidaan olevan 20 miljoonan ja 25 miljoonan euron välillä ja liiketuloksen ilman kertaluonteisia eriä 0,0 miljoonan ja 2,0 miljoonan euron välillä.

### Toimitusjohtajan katsaus

”Myynti kasvoi tasaisesti vuoden ensimmäisen neljänneksen aikana yltäen 4,6 miljoonaan euroon. Vaikka kasvua kertyi 0,5 miljoonaa euroa tai noin 12 prosenttia vuoden 2014 viimeiseen neljännekseen verrattuna, jäimme selvästi jälkeen vuodentakaisesta vertailujaksosta. Toimitukset pääasiakkaille kehittivät alkuvuonna odotetusti hitaammin, johtuen vertailujakson vahvoista luvuista. Kysynnän arvioidaan kehittyvän myönteisesti seuraavien kahden neljänneksen aikana.

Teuvan tehtaan alasajo saatiin päätökseen ja tuotannon siirto Oulun tehtaalle toteutettiin suunnitellusti aikataulussa, pääosin maaliskuun loppuun mennessä.

Kevyemmän kustannusrakenteen ansiosta liiketulos kääntyi niukasti positiiviseksi, ollen katsauskaudella reilut 0,1 miljoonaa euroa.

Rahavirta oli 0,5 miljoonaa euroa negatiivinen johtuen rakennemuutoksen henkilöstökustannuksista irtisanomisaikana sekä käyttöpääoman sitoutumisesta myyntisaamiin. Rakennemuutoksen rahavirtavaikutukset loppuvat pääosin toukokuussa.”

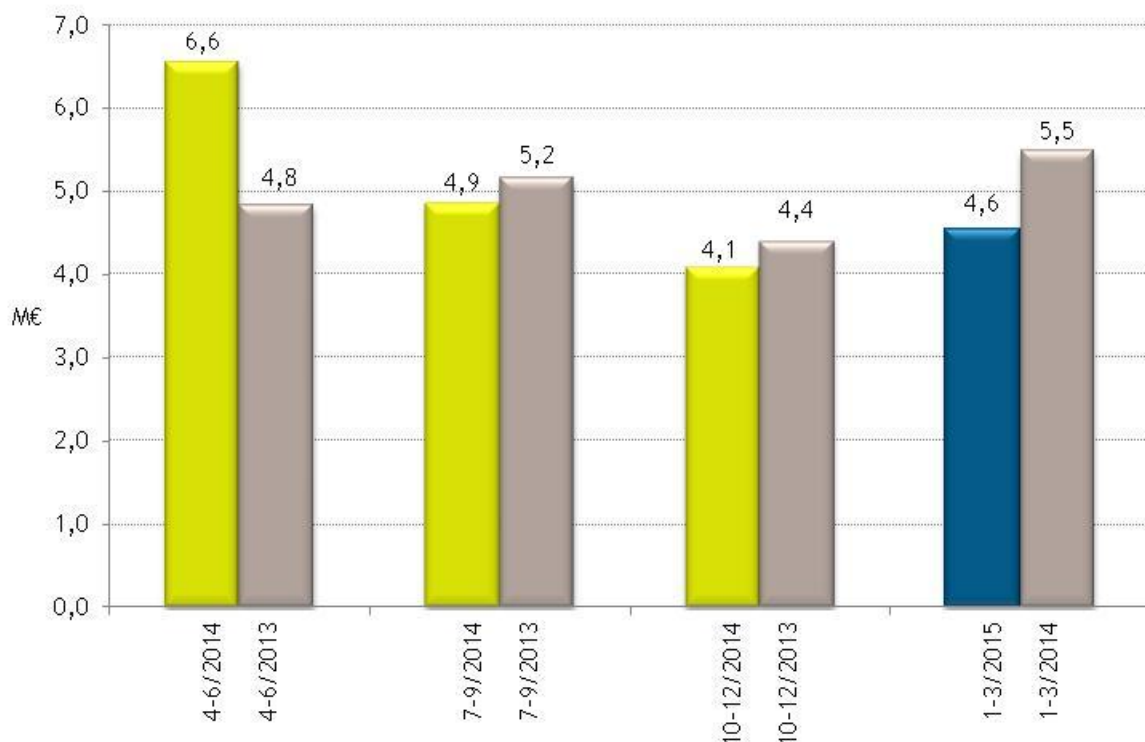
## Liikevaihto ja tulos

### Tammi-maaliskuu 2015

Katsauskauden liikevaihto oli 4,6 miljoonaa euroa, 17 prosenttia vähemmän kuin tammi-maaliskuussa 2014. Viiden suurimman asiakkaan osuus liikevaihdosta oli 50 prosenttia (70 % 1-3/2014). Maantieteellisesti liikevaihdosta 95 prosenttia kertyi Euroopasta (86 %), 3 prosenttia Aasiasta (14 %) ja 2 prosenttia Pohjois-Amerikasta (0 %).

Myynti kasvoi tasaisesti, mutta toimitukset pääasiakkaille kehittivät odotetun mukaisesti hitaammin, johtuen vertailujakson vahvoista luvuista. Kysynnän arvioidaan kehittyvän myönteisesti seuraavien kahden neljänneksen aikana.

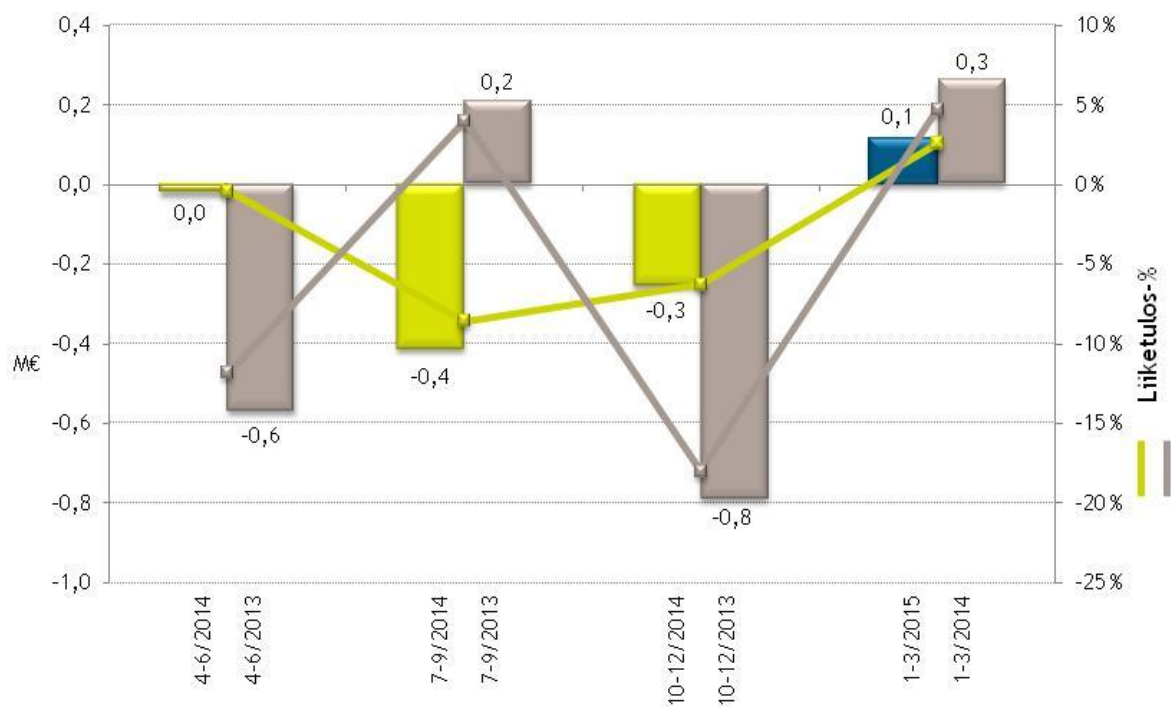
Kuva 1 Liikevaihto vuosineljänneksittäin (M€)



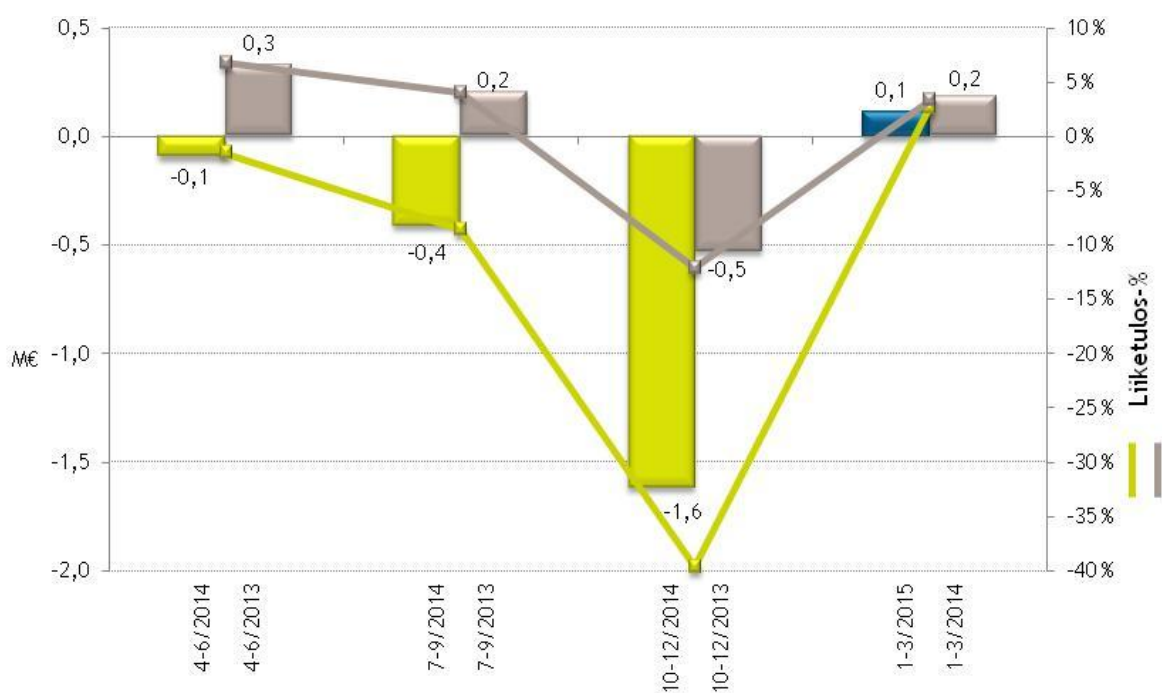
Liiketulos oli 0,1 miljoonaa euroa (0,2 M€ 1-3/2014) sisältäen kertaluonteiset erät. Liikevoitto ilman kertaluonteisia eräitä oli 0,1 miljoonaa euroa (0,3 M€ 1-3/2014).

Nettorahoituskulut olivat 0,0 miljoonaa euroa (0,0 M€) ja osakekohtainen tulos 0,02 euroa (0,03 €).

Kuva 2 Liiketulos ilman kertaluonteisia eriä neljännesvuosittain (M€, %)



Kuva 3 Liiketulos vuosineljänneksittäin (M€, %)



## Investoinnit ja tuotekehitys

Katsauskauden investoinnit olivat 0,1 miljoonaa euroa (0,2 M€ 1-3/2014).

Pääosa investointimenoista oli vuonna 2014 aloitettujen investointien viimeisiä maksueriä. Investoinnit kohdistuivat lähinnä Oulun tehtaan kyykkyyden kehittämiseen.

Aspocompin T&K-kulut muodostuvat yleisistä tuotantoprosessin kehittämiskuluista eivätkä ne täytä IAS 38 kirjanpitostandardin mukaista määritelmää kehittämisestä eivätkä tutkimuksesta. Tämän vuoksi T&K-kulut on kirjattu tehtaiden yleiskustannuksiin.

## Rahavirta ja rahoitus

Tilikauden liiketoiminnan rahavirta oli -0,5 miljoonaa euroa (-0,7 M€ 1-3/2014). Rahavirta investointien jälkeen oli -0,6 miljoonaa euroa (-0,9 M€).

Teuvan tehtaan alasajosta johtuvat rakennemuutoksen henkilöstökustannukset irtisanomisaikana sekä käyttöpääoman sitoutuminen myyntisaamisiin vaikuttivat rahavirtaan heikentävästi. Rakennemuutoksen rahavirtavaikutukset loppuvat pääosin toukokuussa.

Kassavarat kauden lopussa olivat 1,0 miljoonaa euroa (1,3 M€ 3/2014). Korolliset velat olivat 2,1 miljoonaa euroa (1,8 M€ 3/2014). Nettovelkaantumisaste oli 10,3 prosenttia (4,4 %). Korottomat velat olivat 3,1 miljoonaa euroa (3,2 M€). Konsernin omavaraisuusaste oli kauden lopussa 67,4 prosenttia (71,9 %).

Yhtiön korolliset velat kasvoivat laskuluototussopimuksen käyttöönoton myötä 1,0 miljoonaa euroa.

Yhtiöllä on lisäksi 0,5 miljoonan euron luottolimiitti. Limiitti ei ollut käytössä raportointikauden lopussa.

## Henkilöstö

Yhtiössä työskenteli katsausjaksolla keskimäärin 141 henkilöä (151 1-3/2014). Henkilöstön määrä 31.3.2015 oli 141 (150 3/2014). Heistä työntekijöitä oli 98 (107) ja toimihenkilöitä 43 (43).

## Yhtiökokous 2015, hallitus ja hallitukselle myönnettyt valtuudet

Aspocomp Group Oyj:n 26.3.2015 kokoontunut varsinainen yhtiökokous vahvisti tilinpäätöksen ja konsernitilinpäätöksen tilikaudelta 2014 ja myönsi vastuuvapauden yhtiön hallituksen jäsenille ja toimitusjohtajalle. Yhtiökokous päätti, että tilikaudelta 2014 ei makseta osinkoa.

Yhtiökokous päätti hallituksen jäsenten lukumääräksi kolme ja hallitukseen valittiin uudelleen Tuomo Lähdesmäki ja Päivi Marttila sekä uutena jäsenenä ekonomi Kaarina Muurinen (s. 1958) seuraavan varsinaisen yhtiökokouksen loppuun jatkuvalle toimikaudelle. Yhtiökokous valitsi KHT-yhteisö PricewaterhouseCoopers Oy:n uudelleen tilintarkastajaksi seuraavan varsinaisen yhtiökokouksen loppuun jatkuvalle toimikaudelle. PricewaterhouseCoopers Oy on ilmoittanut, että päävastuullisena tilintarkastajana toimii KHT Markku Katajisto.

Yhtiökokous päätti, että hallituksen puheenjohtajalle maksetaan palkkiona 30.000 euroa toimikaudelta ja muille jäsenille 15.000 euroa toimikaudelta. Tämän lisäksi yhtiökokous päätti että, puheenjohtajalle maksetaan kokouspalkkiona 1.000 euroa kokoukselta ja muille jäsenille 500 euroa kokoukselta. Lisäksi hallituksen jäsenille maksetaan kokouksesta aiheutuneet kohtuulliset matka- ja majoituskustannukset. Matka- ja majoituskuluja ei kuitenkaan korvata pääkaupunkiseudulla asuville hallituksen jäsenille silloin kun kokoukset pidetään pääkaupunkiseudulla. Tilintarkastajalle päätettiin maksaa palkkio laskun mukaan.

Yhtiökokous valtuutti hallituksen päättämään yhdessä tai useammassa erässä osakeanneista sekä optio-oikeuksien ja muiden osakeyhtiölain 10 luvun 1 §:ssä tarkoitettujen osakkeisiin oikeuttavien erityisten oikeuksien antamisista seuraavasti:

Valtuutuksen nojalla annettavien osakkeiden lukumäärä voi olla enintään 640.000 osaketta.

Hallitus päättää kaikista osakeantien ja optioiden sekä muiden osakkeisiin oikeuttavien erityisten oikeuksien antamisen ehdoista. Valtuutus koskee sekä uusien osakkeiden antamista että omien osakkeiden luovuttamista. Osakeannit ja optio-oikeuksien sekä muiden osakeyhtiölain 10 luvun 1 §:ssä tarkoitettujen osakkeisiin oikeuttavien erityisten oikeuksien antaminen voivat tapahtua osakkeenomistajien merkintäetuoikeudesta poiketen (suunnattu anti).

Valtuutus kumoo yhtiökokouksen 23.4.2013 antaman valtuutuksen päättää osakeanneista ja osakkeisiin oikeuttavien erityisten oikeuksien antamisesta. Valtuutus on voimassa 30.6.2016 saakka.

Järjestäytymiskokouksessaan 26.3.2015 hallitus valitsi Päivi Marttilan uudelleen hallituksen puheenjohtajaksi ja Kaarina Muurisen varapuheenjohtajaksi. Valiokuntia ei perustettu, koska yhtiön liiketoiminnan laajuus ei sitä edellyttänyt.

## Osakkeet

Aspocompin osakkeiden kokonaismäärä 31.3.2015 oli 6.406.505 kappaletta ja yhtiön osakepääoma oli 1.000.000 euroa. Yhtiö ei omista omia osakkeitaan.

Aspocomp Group Oyj:n osakkeita vaihdettiin Helsingin Pörssissä (NASDAQ OMX Helsinki) 673.136 kappaletta 1.1.-31.3.2015 välisenä aikana. Kauppojen yhteenlaskettu arvo oli 818.345 euroa. Alin kaupan tekokurssi oli 1,01 euroa, ylin 1,33 euroa ja keskipurssi 1,21 euroa. Päätöskurssi 31.3.2015 oli 1,23 euroa, josta yhtiön markkina-arvoksi muodostui 7,9 miljoonaa euroa.

Hallintarekisteröityjen osakkeiden osuus osakekannasta oli 8,7 prosenttia.

## Aspocompin liiketoiminta

Aspocomp myy ja valmistaa piirilevyjä sekä tarjoaa piirilevyihin liittyviä suunnittelu- ja logistiikkapalveluja. Aspocompin oma valmistusyksikkö Oulussa muodostaa liiketoiminnan ytimen. Oulun tehtaalla keskitytään prototyyppi- ja pikatoimituksiin sekä uusien piirilevyteknologioiden tuotteistamiseen yhteistyössä asiakkaiden tuotesuunnittelun kanssa. Lisäksi Aspocomp tarjoaa asiakkailleen teknologiaratkaisuja sekä kilpailukykyisempiä tuotteita palveluliiketoiminnan keinoin.

Aspocompin asiakkaita ovat tietoliikennejärjestelmiä ja -laitteita, teollisuus- ja autoelektronikka sekä terveydenhuollon järjestelmiä suunnittelevat ja valmistavat yritykset.

Oulun tehdas valmistaa HDI- (High Density Interconnection), monikerros- ja erikoismateriaalipiirilevyjä. Se pystyy erittäin nopeisiin toimituksiin myös rakenteeltaan monimutkaisten piirilevyjen osalta. Aspocompin HDI tuotekehitys ja tuotteistaminen on keskitetty Ouluun. Lisäksi Oulussa kehitetään piirilevyjen lämmönhallintaan liittyviä teknologioita.

Elektroniikan toimitusketjuissa tapahtuu aika ajoin häiriötilanteita, jotka aiheuttavat äkillisiä volyymitarpeita. Syynä voi olla häiriö itse piirilevyjen volyymitoimituksissa ylikysynnän, onnettomuuden, luonnonmullistuksen tai lomakauden takia. Toisaalta häiriö minkä tahansa piirilevyille ladottavan komponentin toimituksissa saattaa aiheuttaa muutoksen piirilevyssä. Muutoksesta aiheutuvan äkillisen tarpeen tyydyttäminen on hankalaa ja kustannustehotonta pitkiä sarjoja valmistavalle volyymitoimittajalle. Edellä mainituissa tilanteissa Aspocompin Oulun tehdas pystyy hetkellisesti paikkaamaan äkillisesti syntyneitä volyymitarvetta.

Oman valmistuksen lisäksi Aspocomp tarjoaa asiakkailleen piirilevyjen välityspalveluja. Palvelu sisältää sopivimman volyymivalmistajan valinnan, tuotteen teknisen tiedon välityksen, laadunvarmistuksen ja logistiset palvelut. Välityspalvelu täydentää Aspocompin omaa valmistuspalvelua siten, että asiakas voi halutessaan ostaa piirilevynsä koko tuotteen elinkaaren ajan yhdestä paikasta kustannustehokkaasti. Aspocompin oman valmistuksen kautta jatkuvasti päivittyvä kokemus piirilevyteknologioista takaa asiakkaille parhaan tietämyksen ja palvelun.

## Tulevaisuuden näkymät

Aspocompin liiketoiminta on vielä prototyyppien ja pikatoimitusten varassa, mistä johtuen yhtiön tilauskanta on erittäin lyhyt. Tämän vuoksi liiketoiminnan kehitys on vaikeasti ennustettavissa ja tulevaisuuden näkymiin liittyy merkittävästi epävarmuustekijöitä.

Yhtiö säilyttää koko vuoden ohjeistuksen ennallaan. Vuonna 2015 liikevaihdon arvioidaan olevan 20 miljoonan ja 25 miljoonan euron välillä ja liiketuloksen ilman kertaluonteisia eriä 0,0 miljoonan ja 2,0 miljoonan euron välillä.

## Arvio lähiajan liiketoiminnan riskeistä

### Riippuvuus avainasiakkaista

Aspocompin asiakaskunta on keskittynyt, pääosa liikevaihdosta muodostuu muutamalta avainasiakkaalta. Aspocompilla ei ole vielä riittävästi keskisuuria asiakkaita, vaan yhtiö on edelleen liian riippuvainen pääasiakkaistaan. Tämä voi altistaa yhtiön merkittäväälle kysynnän vaihtelulle.

### Markkinoiden kehitys

Vaikka Aspocomp on marginaalinen toimija globaalissa elektroniikkamarkkinassa, muutokset globaalissa piirilevykysynnässä vaikuttavat myös yhtiön liiketoimintaan. Pitkittynyt laskusuhdanne on lisännyt kilpailua pikatoimituksien ja lyhyiden valmistussarjojen osalta ja vaikuttanut negatiivisesti sekä kysyntään että hintoihin. Vastaavasti piirilevyjen ylikysyntä lisää pikatoimitustarpeita ja vähentää kilpailua lyhyissä sarjoissa volyymivalmistajien keskittyessä optimoimaan kapasiteetin käyttöasteitaan.

Aspocompin päämarkkina-alue on Pohjois- ja Keski-Eurooppa. Mikäli Aspocompin asiakkaat siirtävät tuotekehitys- ja valmistustoimintaansa Euroopan ulkopuolelle, Aspocompin kysyntä voi heiketä merkittävästi.

### Maksuvalmius- ja rahoitus

Aspocompin maksuvalmius perustuu kassavaroihin, liiketoiminnan tuottamaan kassavirtaan ja ulkopuoliseen rahoitukseen. Konsernin maksuvalmius on lähikuukausien ajan kireä johtuen Teuvan tehtaan alasajoon liittyvistä kuluista.

## Taloudellisten tiedotteiden julkistaminen

Aspocomp Group Oyj julkaisee vuonna 2015 taloudellisen tiedon seuraavasti:

- Osavuosisikatsaus tammi-kesäkuu: torstaina 20.8.2015
- Osavuosisikatsaus tammi-syyskuu: torstaina 29.10.2015

Osavuosisikatsaukset julkistetaan arviolta klo 9.00 mainittuina päivinä.

## Tilinpäätöksen laatimisperiaatteet

Raportoituihin liiketoimintoihin kuuluu konsernin emoyhtiö Aspocomp Group Oyj. Katsauskauden tietoja ei ole tilintarkastettu. Osavuositarkastus on laadittu IAS 34 (Osavuositarkastukset) -standardin mukaan. Osavuositarkastukseen on sovellettu samoja laadintaperiaatteita kuin vuositilinpäätöksessä 2014, kuitenkin siten, että yhtiö noudattaa 1.1.2015 alkaen voimaan tulleita standardeja ja muutoksia ja on arvioinut, ettei niillä ole olennaista vaikutusta konsernitilinpäätökseen.

## Laaja tuloslaskelma

### Tammi-maaliskuu

1 000 €	1-3/2015		1-3/2014		Muutos	1-12/2014	
<b>Liikevaihto</b>	<b>4 557</b>	<b>100 %</b>	<b>5 490</b>	<b>100 %</b>	<b>-17 %</b>	<b>20 994</b>	<b>100 %</b>
Liiketoiminnan muut tuotot	134	3 %	9	0 %	1466 %	55	0 %
Aine- ja tarvikekulut	-1 530	-34 %	-1 966	-36 %	-22 %	-7 988	-38 %
Henkilöstökulut	-1 541	-34 %	-1 657	-30 %	-7 %	-7 232	-34 %
Liiketoiminnan muut kulut	-1 188	-26 %	-1 293	-24 %	-8 %	-6 124	-29 %
Poistot ja arvonalentumiset	-314	-7 %	-399	-7 %	-21 %	-1 658	-8 %
<b>Liikevoitto</b>	<b>118</b>	<b>3 %</b>	<b>184</b>	<b>3 %</b>	<b>-36 %</b>	<b>-1 953</b>	<b>-9 %</b>
Rahoitustuotot ja -kulut	9	0 %	-16	0 %	-157 %	-73	0 %
<b>Voitto ennen veroja</b>	<b>126</b>	<b>3 %</b>	<b>168</b>	<b>3 %</b>	<b>-25 %</b>	<b>-2 025</b>	<b>-10 %</b>
Tuloverot	0	0 %	-1	0 %		32	0 %
<b>Katsauskauden voitto</b>	<b>126</b>	<b>3 %</b>	<b>167</b>	<b>3 %</b>	<b>-25 %</b>	<b>-1 994</b>	<b>-9 %</b>
<i>Muut laajan tuloksen erät</i>							
Erät, joita ei siirretä tulosvaikutteisiksi:	0	0 %	0	0 %		0	0 %
Erät, jotka saatetaan myöhemmin siirtää tulosvaikutteisiksi:							
Muuntoerot	-2	0 %	-2	0 %	26 %	-9	0 %
Muut laajan tuloksen erät	-2	0 %	-2	0 %	26 %	-9	0 %
<b>Katsauskauden laaja tulos</b>	<b>124</b>	<b>3 %</b>	<b>165</b>	<b>3 %</b>	<b>-25 %</b>	<b>-2 002</b>	<b>-10 %</b>
<b>Osakekohtainen tulos</b>							
Laimentamaton	0,02 euroa		0,03 euroa		-33 %	-0,31 euroa	
Laimennettu	0,02 euroa		0,03 euroa		-33 %	-0,31 euroa	



## Tase

	1 000 €	3/2015	3/2014	Muutos	12/2014
<b>Varat</b>					
<b>Pitkäaikaiset varat</b>					
Aineettomat hyödykkeet		3 066	3 103	-1 %	3 061
Aineelliset hyödykkeet		2 671	3 629	-26 %	2 889
Myytavissä olevat sijoitukset		15	15	-1 %	15
Laskennalliset verosaamiset		2 311	2 259	2 %	2 311
<b>Pitkäaikaiset varat yhteensä</b>		<b>8 064</b>	<b>9 006</b>	<b>-10 %</b>	<b>8 277</b>
<b>Lyhytaikaiset varat</b>					
Vaihto-omaisuus		2 167	2 743	-21 %	2 050
Myyntisaamiset ja muut saamiset		4 736	4 724	0 %	3 872
Rahavarat		978	1 271	-23 %	735
<b>Lyhytaikaiset varat yhteensä</b>		<b>7 881</b>	<b>8 738</b>	<b>-10 %</b>	<b>6 657</b>
<b>Varat yhteensä</b>		<b>15 945</b>	<b>17 744</b>	<b>-10 %</b>	<b>14 934</b>
<b>Oma pääoma ja velat</b>					
Osakepääoma		1 000	1 000	0 %	1 000
Sijoitetun vapaan oman pääoman rahasto		4 052	3 962	2 %	4 030
Kertyneet voittovarot		5 749	7 792	-26 %	5 625
<b>Oma pääoma yhteensä</b>		<b>10 801</b>	<b>12 754</b>	<b>-15 %</b>	<b>10 655</b>
Pitkäaikaiset rahoitusvelat		429	1 239	-65 %	536
Työsuhde-etuudet		108	184	-41 %	118
Laskennalliset verovelat		8	16	-49 %	8
Lyhytaikaiset rahoitusvelat		1 656	596	178 %	704
Osto- ja muut velat		2 943	2 955	0 %	2 914
<b>Velat yhteensä</b>		<b>5 144</b>	<b>4 990</b>	<b>3 %</b>	<b>4 279</b>
<b>Oma pääoma ja velat yhteensä</b>		<b>15 945</b>	<b>17 744</b>	<b>-10 %</b>	<b>14 934</b>



## Oman pääoman muutoslaskelma

Tammi-maaliskuu 2015					
1 000€	Osake- pääoma	Muut rahastot	Muuntoerot	Kertyneet voitto-varat	Oma pääoma yhteensä
<b>Oma pääoma 1.1.2015</b>	<b>1 000</b>	<b>4 030</b>	<b>-3</b>	<b>5 628</b>	<b>10 655</b>
<b>Laaja tulos</b>					
Katsauskauden tulos				126	126
<i>Muut laajan tuloksen erät</i>					
Muuntoerot			-2		-2
<b>Laaja tulos yhteensä</b>	<b>0</b>	<b>0</b>	<b>-2</b>	<b>126</b>	<b>124</b>
<b>Liiketoimet omistajien kanssa</b>					
Osakepalkitseminen		22		0	22
<b>Liiketoimet omistajien kanssa yhteensä</b>	<b>0</b>	<b>22</b>	<b>0</b>	<b>0</b>	<b>22</b>
<b>Oma pääoma 31.3.2015</b>	<b>1 000</b>	<b>4 052</b>	<b>-6</b>	<b>5 754</b>	<b>10 801</b>
Tammi-maaliskuu 2014					
<b>Oma pääoma 1.1.2014</b>	<b>1 000</b>	<b>3 955</b>	<b>6</b>	<b>7 622</b>	<b>12 582</b>
<b>Laaja tulos</b>					
Katsauskauden tulos				167	167
<i>Muut laajan tuloksen erät</i>					
Muuntoerot			-2		-2
<b>Laaja tulos yhteensä</b>	<b>0</b>	<b>0</b>	<b>-2</b>	<b>167</b>	<b>165</b>
<b>Liiketoimet omistajien kanssa</b>					
Osakepalkitseminen		7		0	7
<b>Liiketoimet omistajien kanssa yhteensä</b>	<b>0</b>	<b>7</b>	<b>0</b>	<b>0</b>	<b>7</b>
<b>Oma pääoma 31.3.2014</b>	<b>1 000</b>	<b>3 962</b>	<b>4</b>	<b>7 789</b>	<b>12 754</b>

## Rahavirtalaskelma

	1 000 €	1-3/2015	1-3/2014	1-12/2014
<b>Katsauskauden tulos</b>		<b>126</b>	<b>167</b>	<b>-1 994</b>
Oikaisut		338	333	1 591
Käyttöpääoman muutos		-984	-1 221	410
Saadut korot		32	0	1
Maksetut korot		-24	-16	-87
Maksetut verot		0	-1	14
<b>Liiketoiminnan rahavirta</b>		<b>-512</b>	<b>-738</b>	<b>-64</b>
Investoinnit		-91	-189	-864
Käyttöomaisuusmyynnit		0	5	67
<b>Investointien rahavirta</b>		<b>-91</b>	<b>-184</b>	<b>-797</b>
Lainojen nostot		953	0	0
Lainojen takaisinmaksut		-107	-187	-784
<b>Rahoituksen rahavirta</b>		<b>846</b>	<b>-187</b>	<b>-784</b>
Rahavarojen muutos		243	-1 109	-1 645
Rahavarat tilikauden alussa		735	2 380	2 380
<b>Rahavarat katsauskauden lopussa</b>		<b>978</b>	<b>1 271</b>	<b>735</b>

## Taloudelliset ja osakekohtaiset tunnusluvut

	Q1/2015	Q4/2014	Q3/2014	Q2/2014	Q1/2014
Liikevaihto, M€	4,6	4,1	4,9	6,6	5,5
Käyttökate, M€	0,4	-1,1	0,0	0,3	0,6
Liiketulos, M€	0,1	-1,6	-0,4	-0,1	0,2
% liikevaihdosta	3 %	-40 %	-9 %	-2 %	3 %
Tulos ennen veroja, M€	0,1	-1,7	-0,4	-0,1	0,2
% liikevaihdosta	3 %	-41 %	-9 %	-2 %	3 %
Tilikauden tulos, M€	0,1	-1,6	-0,4	-0,1	0,2
% liikevaihdosta	3 %	-39 %	-9 %	-2 %	3 %
Omavaraisuusaste, %	68 %	71 %	74 %	69 %	72 %
Gearing, %	10 %	5 %	5 %	12 %	4 %
Bruttoinvestoinnit käyttöomaisuuteen, M€	0,1	0,3	0,3	0,0	0,2
% liikevaihdosta	2 %	7 %	7 %	0 %	3 %
Henkilöstö kauden lopussa	141	144	144	144	150
Tulos/osake (EPS), €	0,02	-0,25	-0,06	-0,02	0,03
Oma pääoma/osake, €	1,69	1,66	1,91	1,97	1,99

### Laskentakaavat ja määritelmät

Oma pääoma/osake, € =	$\frac{\text{Emoyhtiön osakkeenomistajille kuuluva oma pääoma}}{\text{Osakkeiden laimentamaton lukumäärä tilinpäätöspäivänä}}$
Omavaraisuusaste, % =	$\frac{\text{Oma pääoma}}{\text{Taseen loppusumma - saadut ennakot}} \times 100$
Nettovelkaantumisaste, % =	$\frac{\text{Korolliset nettorahoitusvelat}}{\text{Oma pääoma}} \times 100$
Tulos/osake (EPS), € =	$\frac{\text{Emoyhtiön osakkeenomistajille kuuluva tilikauden tulos}}{\text{Ulkona olevien osakkeiden lukumäärän painotettu keskiarvo}}$
Käyttökate =	Liiketulos oikaistuna poistojen vaikutuksella

## Vastuositoumukset

	1 000 €	3/2015	3/2014	12/2014
Yrityskiinnitykset		4 000	4 000	4 000
Vuokravastuut		1 059	1 538	1 199
Muut vastuut		40	23	40
<b>Yhteensä</b>		<b>5 099</b>	<b>5 561</b>	<b>5 239</b>

Kaikki luvut ovat tilintarkastamattomia.

Espoossa, 28.4.2015

## Aspocomp Group Oyj:n hallitus

Lisätietoja antaa toimitusjohtaja Mikko Montonen,  
puh. 020 775 6860, mikko.montonen(at)aspocomp.com.

---

### Aspocomp - piirilevyteknologiayhtiö

---

Aspocomp myy ja valmistaa korkean teknologian piirilevyjä toteuttaen asiakkaiden piirilevytarpeet kokonaisvaltaisesti. Aspocompin kokeneet ammattilaiset auttavat asiakkaitamme optimoimaan tarvitsemansa piirilevyt niin suorituskyvyltään kuin kustannustehokkuudeltaankin. Trimmatut tuotantolinjamme valmistavat haastavimmatkin piirilevyt lyhyimmällä mahdollisella läpimenoajalla. Tarjoamme asiakkaillemme palveluliiketoiminnan keinoin teknologiaratkaisuja ja kilpailukykyisempiä tuotteita yhdestä osoitteesta, teknologiasta ja määrästä riippumatta.

Piirilevy on pääasiallinen liitännäsmenetelmä elektronisissa laitteissa. Useimmissa elektronisissa laitteissa piirilevy toteuttaa komponenttien välisen kytkennän sekä toimii komponenttien asennusalustana. Aspocompin tuotteita käytetään muun muassa tietoliikenneverkoissa ja -laitteissa, autoelektronikassa, turvateknologian ja terveydenhuollon järjestelmissä, mikropiirien tuotekehityksessä sekä teollisuuden automaatiosovelluksissa.

---

[www.aspocomp.com](http://www.aspocomp.com)

---

Tulevaisuutta koskevat näkemykset perustuvat tiedotteen julkistamishetkeen ja toteutumat saattavat aikanaan poiketa esitetyistä. Tässä tiedotteessa mainitut asiat, jotka eivät ole historiallisia tosiasioita, ovat tulevaisuuteen liittyviä lausuntoja. Kaikki tulevaisuuteen liittyvät lausunnot sisältävät tunnettuja ja tuntemattomia riskejä, epävarmuuksia ja muita tekijöitä, jotka saattavat johtaa Aspocompin toteutuneiden tulosten, toiminnan ja saavutusten olennaiseen poikkeamiseen mistä tahansa esitetystä tai ilmaistusta sellaisesta tulevaisuuteen liittyvästä tuloksesta, toiminnasta tai lausunnosta, joka sisältyy sellaiseen tulevaisuutta koskevaan arvioon. Tällaiset tekijät käsittävät yleiset taloudelliset ja liiketoimintaympäristöön liittyvät olosuhteet; valuuttakurssimuutokset; lisäykset ja muutokset piirilevyteollisuuden tuotantokapasiteetissa ja kilpailutilanteessa; sekä yhtiön kyvyn toteuttaa ja hyödyntää investointiohjelmansa.