

Puolivuosikatsaus

kaudelta tammikuu-kesäkuu 2021 • 20.7.2021

Tammikuu-kesäkuu 2021

verrattuna tammikuu-kesäkuuhun 2020

- Liiketulos kasvoi 46 prosenttia 24,4 miljoonaan euroon (16,7).
- Korkokate kasvoi 4 prosenttia 30,5 miljoonaan euroon (29,3).
- Palkkiotuotot, netto, kasvoivat 18 prosenttia 38,5 miljoonaan euroon (32,6).
- Kulut kasvoivat 13 prosenttia 59,7 miljoonaan euroon (53,0).
- Rahoitusvarojen arvonalentumiskirjaukset (netto mukaan lukien palautukset) olivat 0,6 miljoonaa euroa (4,6) vastaten 0,03 prosentin luottotappiotasoa (0,22).
- Oman pääoman tuotto verojen jälkeen (ROE) kasvoi 14,4 prosenttiin (10,1).
- Osakekohtainen tulos kasvoi 50 prosenttia 1,27 euroon (0,85).
- Ydinvakavaraisuussuhde aleni 13,4 prosenttiin (14,3 per 31. joulukuuta 2020).
- Muutetut tulevaisuudennäkymät: Liiketuloksen vuodelta 2021 odotetaan muodostuvan olennaisesti paremmaksi kuin ennätysvuodelta 2020, toisin sanoen olennaisesti paremmaksi kuin 39,7 miljoonaa euroa.

Toinen vuosineljännes 2021

verrattuna toiseen vuosineljännekseen 2020

- Liiketulos kasvoi 39 prosenttia 13,6 miljoonaan euroon (9,8).
- Korkokate kasvoi 3 prosenttia 15,2 miljoonaan euroon (14,8).
- Palkkiotuotot, netto, kasvoivat 21 prosenttia 18,9 miljoonaan euroon (15,7).
- Kulut kasvoivat 13 prosenttia 29,2 miljoonaan euroon (25,8).
- Rahoitusvarojen arvonalentumiskirjaukset (netto mukaan lukien palautukset) olivat 0,5 miljoonaa euroa (0,8) vastaten 0,05 prosentin luottotappiotasoa (0,08).
- Oman pääoman tuotto verojen jälkeen (ROE) kasvoi 16,4 prosenttiin (11,8).
- Osakekohtainen tulos kasvoi 45 prosenttia 0,72 euroon (0,50).

”Ensimmäisellä vuosipuoliskolla uusien sijoitusasiakkaiden määrän kasvu on jatkunut vahvana, etenkin Private Banking -segmentissämme. Uuden aktiivisesti hallinnoidun pääoman nettovirta oli kauden aikana yli puoli miljardia euroa ja kokonaisvolyymi nousi reiluun 8,5 miljardiin euroon, mikä on 40 prosenttia korkeampi kuin edellisen vuoden vastaavana ajankohtana.

Vuoden vahvan alun ansiosta liike tuloksemme (24,4 miljoonaa euroa) on 46 prosenttia parempi kuin viime vuonna. Tämän vuoksi odotuksemme kuluva vuoden tuloksen suhteen ovat nousseet ja uskomme nyt, että tulos ylittää olennaisesti viime vuoden 39,7 miljoonan euron ennätystuloksen.”

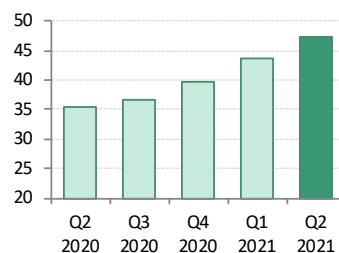


Peter Wiklöf, toimitusjohtaja ja konsernijohtaja

Ålandsbanken on pankki, joka panostaa voimakkaasti asiakassuhteisiin ja henkilökohtaiseen palveluun. Pankilla on vankka sijoitusosaaminen ja lisäksi se tarjoaa hyviä rahoituspalveluja. Vuonna 1919 perustettu liikepankki on ollut listattuna Helsingin pörssissä vuodesta 1942. Ålandsbankenin pääkonttori sijaitsee Maarianhaminassa. Pankilla on kaksi konttoria Ahvenanmaalla ja kuusi konttoria Manner-Suomessa sekä kolme konttoria Ruotsissa. Ålandsbanken-konserniin kuuluu kaksi tytäryhtiötä, joiden toiminta liittyy eri tavoin pankkitoimintaan.

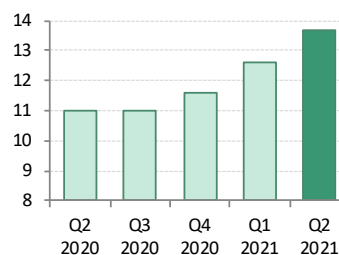
Liiketulos liukuva 4 neljänestä

miljoonaa euroa



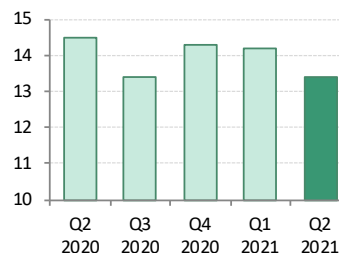
ROE liukuva 4 neljänestä

prosenttia



Ydinvakavaraisuussuhde

prosenttia



Taloudelliset tunnusluvut

Konserni	2. nelj. 2021	1. nelj. 2021	%	2. nelj. 2020	%	1.1-30.6. 2021	1.1-30.6. 2020	%
miljoonaa euroa								
Tulos								
Korkokate	15,2	15,2	0	14,8	3	30,5	29,3	4
Palkkiotuotot, netto	18,9	19,6	-3	15,7	21	38,5	32,6	18
Käyvän arvon rahoituserien nettotuotto	-0,6	0,4		0,0		-0,3	0,8	
Muut tuotot	9,7	6,2	57	5,7	69	15,9	11,5	38
Tuotot yhteensä	43,2	41,4	4	36,3	19	84,6	74,2	14
Henkilöstökulut	-18,5	-17,4	7	-15,6	19	-36,0	-30,7	17
Muut kulut	-7,7	-10,2	-24	-7,1	8	-17,9	-16,1	11
Poistot	-2,9	-2,9	0	-3,1	-5	-5,8	-6,1	-5
Kulut yhteensä	-29,2	-30,5	-4	-25,8	13	-59,7	-53,0	13
Tulos ennen arvonalentumisia	14,1	10,9	29	10,6	33	25,0	21,3	17
Rahoitusvarojen arvonalentumiset, netto	-0,5	-0,1		-0,8	-38	-0,6	-4,6	-88
Liiketulos	13,6	10,8	26	9,8	39	24,4	16,7	46
Tuloverot	-2,4	-2,2	8	-2,0	17	-4,5	-3,5	29
Katsauskauden tulos	11,2	8,6	30	7,8	45	19,8	13,2	50
Tuloksen jakautuminen:								
Ålandsbanken Abp:n osakkeenomistajat	11,2	8,6	30	7,8	45	19,8	13,2	50
Volyymitietoja								
Antolainaus yleisölle	4 518	4 419	2	4 188	8			
Ottolainaus yleisöltä	3 801	3 529	8	3 459	10			
Aktiivisesti hallinnoitu pääoma ¹	8 541	7 808	9	6 107	40			
Oma pääoma	311	298	5	271	15			
Taseen loppusumma	6 261	6 089	3	5 708	10			
Riskin määrä	1 812	1 688	7	1 661	9			
Avainlukuja								
Oman pääoman tuotto, % (ROE) ²	16,4	12,5		11,8		14,4	10,1	
Oman pääoman tuotto, % (ROE), liukuva 12 kk kauden loppuun	13,7	12,6		11,0				
Kulu/tuotto-suhdeluku ³	0,67	0,74		0,71		0,71	0,71	
Luottotappiotasoa, % ⁴	0,05	0,02		0,08		0,03	0,22	
Vaiheen 3 -lainojen osuus, brutto, % ⁵	1,01	0,92		0,81				
Maksuvalmiusvaatimus (LCR), % ⁶	152	165		142				
Pysyvän varainhankinnan vaatimus (NSFR), % ⁷	110	106		114				
Antolainaus/ottolainaus, % ⁸	119	125		121				
Ydinvakavaraisuussuhde, % ⁹	13,4	14,2		14,5				
Vakavaraisuussuhde, ensisijainen pääoma, % ¹⁰	15,1	15,9		14,5				
Kokonaisvakavaraisuussuhde, % ¹¹	16,6	18,1		16,7				
Vähimmäisomavaraisuusaste, % ¹²	4,8	4,7		4,1				
Osakekohtainen tulos, euroa ¹³	0,72	0,55	31	0,50	45	1,27	0,85	50
Osakekohtainen tulos, liukuva 12 kk kauden loppuun, euroa	2,45	2,22	10	1,80	36			
Osakekohtainen oma pääoma, euroa ¹⁴	18,09	17,19	5	17,41	4			
Tehdyt työtunnit kokopäivätoimiksi muunnettuna	825	790	4	744	11	807	734	10

1 Aktiivisesti hallinnoitu pääoma käsittää omassa rahastoissa olevan hallinnoitavan pääoman sekä täyden valtakirjan varainhoidossa ja konsultatiivisessa varainhoidossa olevan arvopaperivolyymin
2 Osakkeenomistajille kuuluva katsauskauden tulos / Osakkeenomistajien osuus omasta pääomasta keskimäärin
3 Kulut / Tuotot
4 Arvonalentumiset luotoista ja muista sitoumuksista antolainauksesta yleisölle / Antolainaus yleisölle kauden alussa
5 Vaihe 3 -lainojen osuus / Antolainaus yleisölle, brutto
6 LCR-varat taso 1 ja 2 / 30 päivän nettorahavirta

7 Käytettävissä oleva pysyvä rahoitus / Vaadittu pysyvä rahoitus
8 Antolainaus yleisölle / Ottolainaus yleisöltä
9 Ydinpääoma / Riskin määrä
10 Ensisijainen pääoma / Riskin määrä
11 Omat varat / Riskin määrä
12 Ensisijainen pääoma / Vastuiden kokonaismäärä
13 Osakkeenomistajien osuus kauden tuloksesta / Osakkeiden lukumäärä keskimäärin
14 Osakkeenomistajien osuus omasta pääomasta / Osakkeiden lukumäärä tilinpäätöspäivänä

Kommentteja

MAKROTILANNE JA VIRANOMAISVAATIMUKSET

Koronapandemia on jatkunut. Rokotuksilla on kuitenkin alkanut olla merkittävien myönteisiä vaikutuksia yhteiskuntaan.

Yhä useampia rajoitteita puretaan nyt asteittain. Finanssi- ja rahapoliittiset elvytystoimet ovat yhä erittäin suuria. Talouden odotetaan elpyvän vahvasti.

Pitkät markkinakorot ovat vuodenvaihteen jälkeen alkaneet liikkua ylöspäin. Keskuspankkien odotetaan pitävän ohjauksorkonsa muuttumattomina vielä pitkään.

VIITEKORKOJEN NELJÄNNEKSIKESKIVÄRTI, PROSENTTIA

	2. nelj. 2021	1. nelj. 2021	2. nelj. 2020
Euribor 3 kk	-0,54	-0,52	-0,30
Euribor 12 kk	-0,48	-0,48	-0,11
Stibor 3 kk	-0,03	-0,03	0,20

Ensimmäisellä vuosipuoliskolla osakekurssit nousivat Helsingin pörssissä (OMXHPI) 14 prosenttia ja Tukholman pörssissä puolestaan (OMXSPI) 19 prosenttia.

Ruotsin kruunun arvo euroon nähden oli kauden aikana keskimäärin 5 prosenttia korkeampi kuin edellisen vuoden vastaavana kautena ja 1 prosentin alhaisempi vuodenvaihteeseen verrattuna. Pankin Ruotsin toimintojen tuloksen muuntamisessa euroiksi on käytetty vuoden keskikurssia, kun taas tase on muunnettu tasepäivän kurssiin.

TÄRKEITÄ TAPAHTUMIA

Ålandsbankenin hallitus päätti 1. tammikuuta 2021, että pankki jakaa osinkoa 1 euron (80 sentin varsinaisen osingon ja 20 sentin juhlaosingon) toimintavuodelta 2019 yhtiökokoukselta 2. huhtikuuta 2020 saamansa valtuutuksen mukaisesti.

Yhtiökokouksessa 30. maaliskuuta 2021 päätettiin, että toimintavuodelta 2020 jaetaan osinkoa 1 euro osaketta kohden.

Yhtiökokous päätti edelleen valtuuttaa hallituksen tekemään päätöksen enintään 1 500 000 Ålandsbankenin B-osakkeen hankkimisesta, mikä vastaa noin 10 prosenttia yhtiön kaikista osakkeista ja noin 16,4 prosenttia yhtiön kaikista B-osakkeista. Yhtiön omia osakkeita voidaan hankkia yhtiön pääomarakenteen kehittämiseksi, käytettäväksi vastikkeena yrityskaupoissa tai teollisissa järjestelyissä ja osana yhtiön kannustinjärjestelmää ja muutoin edelleen luovutettavaksi, yhtiöllä pidettäväksi tai mitätöitäväksi. Osakkeet voidaan hankkia yhdessä tai useammassa erässä.

Yhtiökokouksessa hallituksen jäsenet Nils Lampi, Christoffer Taxell, Åsa Ceder, Anders Å Karlsson, Ulrika Valassi ja Anders Wiklöf valittiin uudelleen hallitukseen. Samana päivänä pidetyssä hallituksen järjestäytymiskokouksessa Nils Lampi valittiin hallituksen puheenjohtajaksi ja Christoffer Taxell varapuheenjohtajaksi.

Maaliskuussa Ålandsbanken laski ensimmäisen kerran historiansa aikana liikkeeseen niin kutsutun AT1-instrumentin (ensisijainen lisäpääoma) määrältään 300 miljoonaa Ruotsin kruunua. Instrumentin juoksu-aika on ikuinen sisältäen mahdollisuuden ennenaikaiseen takaisinmaksuun viiden vuoden kuluessa. Instrumentti katsotaan kirjanpidossa

omaksi pääomaksi. Liikkeeseenlaskun hinnoittelu oli Stibor 3 kuukautta + 3,75 prosenttia. Kiinnostus liikkeeseenlaskua kohtaan oli erittäin suurta ja liikkeeseenlasku ylimerkittiin.

Liikkeessä olevien B-osakkeiden määrä on kauden aikana noussut 16 249 osakkeella henkilöstön kannustinojelmaan liittyvien pankin velvoitteiden puitteissa.

Kauden aikana Ålandsbanken on avannut uuden konttorin Ouluun.

Borgo AB, joka on Ålandsbankenin osakkuusyrittäjä, sai maaliskuussa 2021 Ruotsin finanssivalvonnalta luvan harjoittaa rahoitusliiketoimintaa ja laskea liikkeeseen katettuja joukkolainoja. Muu valmistelutoiminta toiminnan käynnistämisen edellä jatkuu. Borgo sekä ICA Banken, Ikano Bank, Söderberg & Partners ja Ålandsbanken (IISÅ Holdco AB) solmivat syyskuussa 2019 yhteistyökumppanuuden tarkoituksenaan uuden ruotsalaisen kiinnitysluottoyhtiön perustaminen. Helmikuussa 2021 myös Sparbanken Syd solmi Borgon kanssa aiesopimuksen kumppanuuteen liittymisestä. Ålandsbanken ja sen tytäryhtiö Crosskey Banking Solutions tarjoavat uudelle kiinnitysluottoyhtiölle alustaratkaisut ja lisäksi ne tuovat projektiin osaamisensa asuntolainakäsittelystä.

Yhdessä asiakkaittemme kanssa jatkamme toimintaamme puhtaamman Itämeren puolesta. Itämeriprojekti tuki tänä vuonna 500 tuhannella eurolla Itämeren tilaa edistäviä hankkeita. Ålandsbanken on vuodesta 1997 lähtien tukenut erilaisia ympäristöön liittyviä hankkeita 3,3 miljoonalla eurolla.

Ålandsbankenin Euro Bond Sijoitusrahasto palkittiin kahdeksantena vuotena peräkkäin luokkansa parhaana rahastona Refinitiv Lipperin pohjoismaisessa vertailussa. Myös rahastotietoja ja rahastoja omissa luokissaan keskenään vertaileva Morningstar-analyyttisyhtiö on antanut Ålandsbankenin Euro Bond -rahastolle täydet viisi tähteä kaikissa käyttämässään tarkastelujaksoissa.

Alandia Holding sai 30. kesäkuuta päätökseen kaikkien Rettig Groupin omistamien Alandia Vakuutusosakkeiden (24,9 prosenttia) hankinnan. Alandia Holding -yhtiön ovat perustaneet Ålandsbanken, Veritas Eläkevakuutus, Viking Line, Föreningen Konstsamfundet, Lundquist Shipping Company ja Wiklöf Holding tarkoituksenaan kyseisen osakeosuuden hankinta Alandia Vakuutuksesta. Osakkeenomistajat ovat ilmaisseet halukkuutensa toimia Alandia Vakuutusosakkeiden pitkäjänteisinä omistajina. Alandia Holding on Ålandsbankenin omistusyhteisyrittäjä.

TULOSKAUDELTA TAMMIKUU-KESÄKUU 2021

Liiketulos kasvoi 7,7 miljoonaa euroa eli 46 prosenttia 24,4 miljoonaan euroon (16,7). Noin 2 miljoonaa euroa kauden liikeloksesta liittyi kertaluonteisiin eriiin.

Osakkeenomistajille kuuluva vuoden tulos kasvoi 6,6 miljoonaa euroa eli 50 prosenttia 19,8 miljoonaan euroon (13,2).

Oman pääoman tuotto kasvoi 14,4 prosenttiin (10,1).

Tuotot kasvoivat 10,3 miljoonaa euroa eli 14 prosenttia 84,6 miljoonaan euroon (74,2).

Korkokate kasvoi 1,2 miljoonaa euroa eli 4 prosenttia 30,5 miljoonaan euroon (29,3). Lisäys tuli korkeammista antolainausvolyyymeistä sekä alhaisemmista kuluista ottolainauksesta ja varainhankinnasta pääomamarkkinoilta.

Nettomääräiset palkkiotuotot kasvoivat 5,9 miljoonaa euroa eli 18 prosenttia 38,5 miljoonaan euroon (32,6), lähinnä varainhoito-toiminnan korkeampien tuottojen ansiosta.

Rahoituserien nettotuotto aleni 1,1 miljoonaa euroa -0,3 miljoonaan euroon (0,8), pääasiassa johtuen alhaisemmista realisoituvuista sekä Crosskeyn tytäryhtiön Model IT:n lisäkauppahintaan liittyvän velan uudelleenarvostuksesta.

IT-tuotot kasvoivat 1,7 miljoonaa euroa eli 15 prosenttia 12,7 miljoonaan euroon (11,0). Lisäys tuli projektituottojen noususta.

Muihin tuottoihin sisältyi omistusyhteisyrityksiin liittyviä kertaluonteisia positiivisia vaikutuksia.

Kulut kasvoivat 6,7 miljoonaa euroa eli 13 prosenttia ja olivat 59,7 miljoonaa euroa (53,0), pääasiassa korkeampien henkilöstö- ja IT-kulujen vuoksi.

Rahoitusvarojen arvonalentumiskirjaukset, netto, alenivat yhteensä 4,0 miljoonaa euroa 0,6 miljoonaan euroon (4,6), vastaten 0,03 prosentin luottotappiotasoa (0,22). Ensimmäisellä neljänneksellä 2020 tehtiin huomattavia rahoitusvarojen malliperustaisia arvonalentumisvarauksia IFRS 9:n mukaan.

Verokulut olivat 4,5 miljoonaa euroa (3,5) vastaten 18,6 prosentin todellista verokantaa (21,1).

TULOS TOISELTA VUOSINELJÄNNEKSELTÄ 2021

Liiketulokasvoivat 3,8 miljoonaa euroa eli 39 prosenttia 13,6 miljoonaan euroon (9,8). Noin 2 miljoonaa euroa kauden liiketuloksesta liittyi kertaluonteisiin eriiin.

Osakkeenomistajille kuuluva vuoden tulos kasvoi 3,4 miljoonaa euroa eli 45 prosenttia 11,2 miljoonaan euroon (7,8).

Oman pääoman tuotto kasvoi 16,4 prosenttiin (11,8).

Tuotot kasvoivat 6,9 miljoonaa euroa eli 19 prosenttia 43,2 miljoonaan euroon (36,3).

Korkokate kasvoi 0,4 miljoonaa euroa eli 3 prosenttia 15,2 miljoonaan euroon (14,8). Lisäys tuli korkeammista antolainausvolyyymeistä sekä alhaisemmista kuluista ottolainauksesta ja varainhankinnasta pääomamarkkinoilta.

Nettomääräiset palkkiotuotot kasvoivat 3,2 miljoonaa euroa eli 21 prosenttia 18,9 miljoonaan euroon (15,7), lähinnä varainhoito-toiminnan korkeampien tuottojen ansiosta.

Rahoituserien nettotuotto aleni 0,6 miljoonaa euroa -0,6 miljoonaan euroon (0,0), pääasiassa johtuen alhaisemmista realisoituvuista sekä Crosskeyn tytäryhtiön Model IT:n lisäkauppahintaan liittyvän velan uudelleenarvostuksesta.

IT-tuotot kasvoivat 1,3 miljoonaa euroa eli 24 prosenttia 6,7 miljoonaan euroon (5,4). Lisäys tuli projektituottojen noususta.

Muihin tuottoihin sisältyi omistusyhteisyrityksiin liittyviä kertaluonteisia positiivisia vaikutuksia.

Kulut kasvoivat 3,4 miljoonaa euroa eli 13 prosenttia ja olivat 29,2 miljoonaa euroa (25,8), pääasiassa korkeampien henkilöstö- ja IT-kulujen vuoksi.

Rahoitusvarojen arvonalentumiskirjaukset, netto, alenivat yhteensä 0,3 miljoonaa euroa 0,5 miljoonaan euroon (0,8), vastaten 0,05 prosentin luottotappiotasoa (0,08).

Verokulut olivat 2,4 miljoonaa euroa (2,0) vastaten 17,4 prosentin todellista verokantaa (20,7).

TOIMINTASEGMENTIT

Konsernin liiketuloksen 7,7 miljoonan euron kasvu 24,4 miljoonaan euroon jakautuu seuraavasti:

- Private Banking +3,6 (korkeammat tuotot)
- Premium Banking +2,6 (alhaisemmat arvonalentumisvaraukset)
- IT -1,4 (korkeammat kulut ja lisäkauppahinta)
- Konsernitoiminnot +2,9 (kertaluonteiset vaikutukset & eliminoinnit)

LIIKETOIMINTAVOLYYMIT

Asiakkaiden lukuun aktiivisesti hallinnoitu pääoma kasvoi 1 105 miljoonaa euroa eli 15 prosenttia vuodenvaihteesta ja oli 8 541 miljoonaa euroa (7 436). Lisäys johtui sekä positiivisista nettovirroista että positiivisesta markkinavaikutuksesta.

Ottolainaus yleisöltä kasvoi 5 prosenttia vuodenvaihteesta ja oli 3 801 miljoonaa euroa (3 605).

Antolainaus yleisölle kasvoi 3 prosenttia vuodenvaihteesta ja oli 4 518 miljoonaa euroa (4 378).

Kaikki liiketoimintavolyymit saavuttivat Ålandsbankenin historian ennätyslukemat.

LUOTTOJEN LAATU

Luottosalkusta 75 prosenttia koostuu antolainauksesta yksityishenkilöille, mistä asuntolainojen osuus on 76 prosenttia. Yksityishenkilöiden kohdalla toiseksi suurin luottolaji on arvopaperiluotot, joiden vakuutena on markkinanoteerattuja arvopapereita. Historiallisesti tarkasteltuna Ålandsbankenilla ei ole ollut olennaisia luottotappioita tässä asiakassegmentissä. Yrityssalkku on hyvin samankaltainen kuin vähittäissalkku, koska monessa tapauksessa yritysten omistajat ovat myös Private Banking -asiakkaita.

Ålandsbanken ei vielä koe järjestämättömien saamisten kasvaneen koronavaiheeseen vuoksi. Rahoitusvarojen vuonna 2020 tuntuvasti kasvaneita malliperustaisia arvonalentumisvarauksia IFRS 9:n mukaan vaiheessa 1 ja 2 ei tähän mennessä ole tarvinnut käyttää.

Konsernin arvonalentumisvaraukset olivat 12,2 miljoonaa euroa per 30. kesäkuuta 2021 (11,9 per 31. joulukuuta 2020), jakautuen seuraavasti: 2,2 miljoonaa euroa vaiheessa 1 (2,5), 1,1 miljoonaa euroa vaiheessa 2 (1,0) ja 8,9 miljoonaa euroa vaiheessa 3 (8,3). Vaihe 3 -luotot kasvoivat vuodenvaihteesta 6,4 miljoonaa euroa 37,0 miljoonaan euroon. Vaihe 3 -luottojen osuus bruttomääräisestä antolainauksesta yleisölle oli 1,01 prosenttia (0,89).

Varausaste vaihe 3 -luotoille oli 19 prosenttia (21). Suurimmassa osassa näistä luotoista on hyvät vakuudet.

LIKVIDITEETTI JA VARAINHANKINTA

Ålandsbankenin likviditeettireservi, joka koostuu kassavaroista ja sijoituksista keskuspankeissa, tilivaroista ja sijoituksista muissa pankeissa, likvideistä korollisista arvopapereista sekä pankin hallussa olevista pankin liikkeeseen laskemista, pantiksi asettamattomista katetuista joukkolainoista, oli 1 166 miljoonaa euroa per 30. kesäkuuta 2021 (1 175 per 31. joulukuuta 2020), vastaten 19 prosenttia kokonaisvaroista (19) ja 26 prosenttia antolainauksesta yleisölle (27).

Syyskuussa 2021 erääntyy 250 miljoonan euron kattamaton joukkolaina. Kun jäljellä oleva juoksuaika on alle kuusi kuukautta, pitkäaikaista varainhankintaa pääomamarkkinoilta ei enää oteta huomioon pysyvän varainhankinnan vaatimusta (NSFR) koskevassa avainluvussa. Sen vuoksi Ålandsbanken päätti ottaa maaliskuussa uuden TLTRO-lainan määrältään 200 miljoonaa euroa.

Liikkeessä olevien joukkolainojemme keskimääräinen jäljellä oleva juoksuaika oli 30. kesäkuuta 2021 noin 2,2 vuotta (2,5). Antolainaus/ottolainaus oli 119 prosenttia (121).

Ålandsbankenin ulkoisista varainhankintälähteistä, oman pääoman ohella, ottolainaus yleisöltä muodosti 67 prosenttia (64) ja liikkeeseen lasketut katetut joukkolainat 16 prosenttia (16).

Maksuvalmiusvaatimus (LCR) oli 152 prosenttia (159).

Pysyvän varainhankinnan vaatimus (NSFR) oli 110 prosenttia (106).

LUOTTOLUOKITUS

Ålandsbankenilla on Standard & Poor's Global Ratings -luottoluokituslaitokselta luottoluokitus BBB/A-2 positiivisin näkymin pitkäaikaiselle ja lyhytaikaiselle varainhankinnalle. Ålandsbankenin katettujen joukkolainojen luottoluokitus on AAA vakain näkymin.

PÄÄOMA JA VAKAVARAISUUS

Kauden aikana oman pääoman muutokseen vaikuttivat 19,8 miljoonan euron kauden tulos, 0,8 miljoonan euron muun laajan tuloksen erät, kannustinohjelman puitteissa toteutettu 0,4 miljoonan euron uusien osakkeiden liikkeeseenlasku, 31,2 miljoonan euron maksettu osinko, 0,3 miljoonan euron maksettu korko ensisijaisen lisäpääoman instrumenteista sekä 29,4 miljoonan euron ensisijaisen lisäpääoman liikkeeseenlasku. Oma pääoma oli 311,4 miljoonaa euroa per 30. kesäkuuta 2021 (292,4 per 31. joulukuuta 2020).

Muihin laajan tuloksen eriin sisältyi IAS 19:n mukainen etuus-pohjaisten eläkejärjestelyjen uudelleenarvostus 1,9 miljoonalla eurolla verojen jälkeen.

Ydinpääoma kasvoi 5,2 miljoonaa euroa vuodenvaihteesta 243,7 miljoonaan euroon (238,5).

Riskin määrä kasvoi 8 prosenttia vuodenvaihteesta ja oli 1 812 miljoonaa euroa (1 671). Luottoriskin määrä kasvoi 179 miljoonaa euroa eli 13 prosenttia. Asuntolainojen riskipainolattiasta luovuttiin Suomessa, mikä alensi riskin määrää 108 miljoonaa euroa. Riskin määrään 15 prosentin kaavamainen korotus, joka lasketaan IRB-mallilla odotettaessa päivitettyä, hyväksyttyä IRB-mallia, kasvatti riskin määrää 75 miljoonaa euroa. Operatiivisen riskin määrä aleni 4 miljoonaa euroa.

Ydinvakavaraisuussuhde aleni 13,4 prosenttiin (14,3).

Vakavaraisuussuhde ensisijaisilla omilla varoilla, joka on aina aikaisemmin ollut sama kuin ydinvakavaraisuussuhde, nousi maaliskuussa 2021 toteutetun 300 miljoonan Ruotsin kruunun määräisen AT1-liikkeeseenlaskun ansiosta ja oli 15,1 prosenttia (14,3).

Koronapandemian seurauksena viranomaiset ovat tuoneet joukon helpotuksia vakavaraisuuden laskentaan. Yksi niistä koskee vaiheen 1 ja vaiheen 2 luottoja koskevia arvonalentumiskirjauksia IFRS 9:n mukaan. Ne saadaan kokonaisuudessaan palauttaa omiin varoihin vuosina 2020–2021, minkä jälkeen käytäntö lopetetaan asteittain. Määrä oli 0,1 miljoonaa euroa 30. kesäkuuta 2021. Tämän lisäksi on olemassa helpotus koskien tiettyjä aiheettomia hyödykkeitä, jotka myös saadaan palauttaa omiin varoihin. Määrä oli 2,9 miljoonaa euroa 30. kesäkuuta 2021. Lisäksi on otettu käyttöön helpotus, joka koskee korkeampaa pk-yritysten tukikerrointa (SME supporting factor), mikä merkitsee alhaisempaa riskin määrää. Kun näitä helpotuksia alettiin soveltaa, vaikutus ydinvakavaraisuussuhteeseen oli +0,6 prosenttiyksikköä.

Kokonaisvakavaraisuussuhde kasvoi 16,6 prosenttiin (16,5).

Vakavaraisuuden laskentaan liittyvien helpotusten lisäksi myös vähimmäisomavaraisuusasteen laskentaan on tuotu helpotuksia. Laskennassa saadaan jättää huomioon ottamatta keskuspankkivastuut, joilla on merkitystä rahapolitiikan välittymisen kannalta. Ålandsbanken on huomionnut tämän vähimmäisomavaraisuusasteen laskennassa ja vähimmäisvakavaraisuusaste oli 4,8 prosenttia 30. kesäkuuta 2021 (4,2). Ilman helpotusta se olisi ollut 4,2 prosenttia (3,9).

Vähimmäispääomavaatimuksen lisäksi on voimassa erilaisia lisäpääomavaatimuksia, joita pääasiallisesti kansalliset valvontaviranomaiset asettavat. Koronakriisin vuoksi useita näistä lisäpääomavaatimuksista on alennettu. Luottolaitoksilla on oltava ydinpääomaa kiinteän lisäpääomavaatimuksen kattamiseksi 2,5 prosenttia, mikä on voimassa kaikissa EU-maissa. Muuttuva lisäpääomavaatimus voi vaihdella 0,0 ja 2,5 prosentin välillä. Luottolaitosten suomalaisille ja ruotsalaisille vastuulle muuttuva lisäpääomavaatimus on edelleenkin 0,0 prosenttia.

Finanssivalvonnan asettamia vakavaraisuussäännösten pilari 2:ta koskevia lisäpääomavaatimuksia, jotka ovat yhteensä 1,5 prosenttia konsernin riskin määrästä, alennetaan 1,0 prosenttiin 30. syyskuuta 2021 alkaen. Tämän lisäpääomavaatimuksen täyttämiseen voitiin aiemmin käyttää vain ydinpääomaa. Vuodesta 2021 alkaen pilari 2-vaatimuksen täyttämiseen voidaan osaksi käyttää myös ensisijaista lisäpääomaa tai toissijaista pääomaa.

Ålandsbanken osalta uudet aktueellit vähimmäistasot ovat 30. syyskuuta 2021 alkaen:

- Ydinvakavaraisuussuhde 7,6 prosenttia
- Vakavaraisuussuhde, ensisijainen pääoma 9,3 prosenttia
- Kokonaisvakavaraisuussuhde 11,5 prosenttia

Edellä oleviin lisäpääomavaatimuksiin verrattuna Ålandsbankenilla on selvästi ylimääräistä pääomaa:

- Ydinvakavaraisuussuhde +5,8 prosenttiyksikköä
- Vakavaraisuussuhde, ensisijainen pääoma +5,8 prosenttiyksikköä
- Kokonaisvakavaraisuussuhde +5,1 prosenttiyksikköä

Ålandsbankenille ei ole asetettu alentamiskelpoisten velkojen vähimmäisvaatimusta (MREL-vaatimusta).

KESTÄVYYTEEN LIITTYVÄT TIEDOT

Ålandsbankenin hiilidioksidipäästöt sähkönkulutuksesta, matkoista ja paperituloista alenivat edellisestä vuodesta 44 tonnia eli 49 prosenttia 45 tonniin. Koronapandemian seurauksena matkustaminen lakkasi lähes täysin, mikä on merkittävästi alentanut hiilidioksidipäästöä verrattuna ensimmäiseen vuosipuoliskoon 2020.

OLENNAISIA TAPAHTUMIA KAUDEN PÄÄTTYMISEN JÄLKEEN

Kauden päättymisen jälkeen ei ole sattunut olennaisia tapahtumia

RISKIT JA EPÄVARMUUSTEKIJÄT

Maa- ja maailmanlaajuisen koronapandemian vaikutukset ovat juuri nyt suurin yksittäinen riski ja epävarmuustekijä.

Ålandsbankenin tulokseen vaikuttavat toimintaympäristön muutokset, joihin yhtiö ei voi itse vaikuttaa. Konsernin tuloskehitykseen vaikuttavat muun muassa makrotaloudelliset muutokset, yleisen korkotilanteen muutokset, pörssi- ja valuuttakurssien muutokset, samoin kuin viranomaispäätöksistä ja -määräyksistä johtuvat lisääntyneet kulut sekä kilpailutilanne.

Konserni pyrkii harjoittamaan toimintaansa kohtuullisin ja harkituin riskein. Konserniin kohdistuu luottoriski, likviditeetti- riski, markkinariski, operatiivinen riski ja toimintariski. Pankki ei harjoita kaupankäyntiä omaan lukuunsa.

Ålandsbankenilla on vuodesta 2017 lähtien ollut vireillä Ruotsin veroviranomaisella (Skatteverket) tilivuoden 2016 arvonnäköalaa koskeva asia. Skatteverket on ilmoittanut asiassa päätöksen, jonka mukaan se katsoo, että Ålandsbankenin on maksettava arvonnäköalaa noin 0,5 miljoonaa euroa. Ålandsbanken ei yhdy veroviranomaisen tulkintaan ja on valittanut päätöksestä hallinto-oikeuteen. Mahdollisia kuluja varten ei ole tilinpäätöksessä tehty varauksia.

MUUTETUT TULEVAISUUDENNÄKYMÄT

Ålandsbanken muutti tulevaisuudennäkymiään 8. heinäkuuta 2021 päivättyssä pörssitiedotteessa. Muutetut tulevaisuudennäkymät ovat seuraavat:

Ålandsbanken odottaa liiketuloksen vuodelta 2021 muodostuvan olennaisesti paremmaksi kuin vuodelta 2020.

Ålandsbanken on riippuvainen etenkin korko- ja osakemarkkinoiden kehityksestä. Usealla merkittäväällä markkinalla on huolenaiheena talouskehitys. Tämän vuoksi nykyiseen tulevaisuuden ennusteeseen liittyy tiettyä epävarmuutta.

TALOUDELLINEN KALENTERI

Osavuosisikatsaus kaudelta tammikuu-syyskuu 2021 julkaistaan tiistaina 26. lokakuuta 2021.

Maarianhamina 20. heinäkuuta 2021

HALLITUS

Kestävyyteen liittyvät tiedot

Ålandsbanken toimii aktiivisesti toimintansa aiheuttaman suoran ja välillisen ympäristövaikutuksen alentamiseksi.

Ålandsbanken työskentelee tietoisuuden lisäämiseksi sekä resurssien käytön ja ympäristökuormituksen vähentämiseksi organisaatiossa. Toimimme aktiivisesti saavuttaaksemme konsernin ympäristösuunnitelmassa vahvistetut tavoitteet. Pankki jakaa vuosittain varoja Itämereen liittyvien ympäristöhankkeiden tukemiseen ja kompensoi siten resurssien käyttöönsä ja ympäristökuormitustaan. Käymme vuoropuhelua kestävydestä toimittajiemme ja yhteistyökumppaneittemme kanssa.

Koronapandemian seurauksena matkustaminen lakkasi lähes täysin, mikä on merkittävästi alentanut hiilidioksidipäästöä ensimmäiseen vuosipuoliskoon 2020 verrattuna.

Konserni	2. nelj. 2021	1. nelj. 2021	%	2. nelj. 2020	%	1.1-30.6. 2021	1.1-30.6. 2020	%
Hiilidioksidipäästöt, kg								
Paperi	6 013	4 869	23	5 296	14	10 882	12 284	-11
Sähkö	16 125	16 964	-5	21 804	-26	33 089	45 084	-27
Matkat	590	817	-28	175	237	1 407	31 652	-96
Hiilidioksidi yhteensä	22 728	22 650	0	27 275	-17	45 378	89 020	-49

Konserni	2. nelj. 2021	1. nelj. 2021	%	2. nelj. 2020	%	1.1-30.6. 2021	1.1-30.6. 2020	%
Paperinkulutus, kg	6 644	5 380	23	5 852	14	12 024	12 175	-1
Energiankulutus, GWh	0,47	0,52	-10	0,45	4	0,99	0,99	0
<i>josta uusiutuvaa</i>	0,40	0,44	-9	0,38	5	0,84	0,84	0
<i>josta muuta</i>	0,07	0,08	-13	0,07	0	0,15	0,15	0
Matkat, lkm	24	37	-35	23	4	61	863	-93
<i>joista lentomatkoja</i>	12	17	-29	5	140	29	615	-95
<i>joista laivamatkoja</i>							87	-100
<i>joista junamatkoja</i>	12	20	-40	18	-33	32	161	-80

Taloudellinen informaatio, sisällysluettelo

SIVU

Lyhennetty laaja tuloslaskelma	9
Yhteenveto muista laajan tuloksen eristä	10
Tuloskehitys neljännesvuosittain	11
Lyhennetty tase	12
Lyhennetty laskelma oman pääoman muutoksista	13
Lyhennetty rahavirtalaskelma	14

LIITETIEDOT

1. Tietoja yrityksestä	15
2. Puolivuosikatsauksen laadintaperusteet ja olennaiset tilinpäätöksen laatimisperiaatteet	15
3. Segmenttiraportointi	16
4. Muutokset konsernirakenteessa	18
5. Korkokate	18
6. Palkkiotuotot, netto	19
7. Käyvän arvon rahoituserien nettotuotto	19
8. Muut kulut	20
9. Rahoitusvarojen arvonalentuminen, netto	20
10. Antolainaus yleisölle käyttötarkoituksen mukaan	21
11. Antolainaus yleisölle vaiheen mukaan	22
12. Liikkeeseen lasketut velkakirjat	23
13. Johdannaissopimukset	23
14. Rahoitusvälineet käypään arvoon	24
15. Taseen ulkopuoliset sitoumukset	25
16. Asetetut vakuudet	25
17. Vakavaraisuus	26
18. Osakkeisiin liittyviä tietoja	29

Lyhennetty laaja tuloslaskelma

Konserni	Liite- tieto	2. nelj. 2021	1. nelj. 2021	%	2. nelj. 2020	%	1.1-30.6. 2021	1.1-30.6. 2020	%
miljoonaa euroa									
Korkokate	5	15,2	15,2	0	14,8	3	30,5	29,3	4
Palkkiotuotot, netto	6	18,9	19,6	-3	15,7	21	38,5	32,6	18
Käyvän arvon rahoituserien nettotuotto	7	-0,6	0,4		0,0		-0,3	0,8	
IT-tuotot		6,7	6,0	11	5,4	24	12,7	11,0	15
Liiketoiminnan muut tuotot		3,0	0,2		0,4		3,2	0,5	
Tuotot yhteensä		43,2	41,4	4	36,3	19	84,6	74,2	14
Henkilöstökulut		-18,5	-17,4	7	-15,6	19	-36,0	-30,7	17
Muut kulut	8	-7,7	-10,2	-24	-7,1	8	-17,9	-16,1	11
Poistot		-2,9	-2,9	0	-3,1	-5	-5,8	-6,1	-5
Kulut yhteensä		-29,2	-30,5	-4	-25,8	13	-59,7	-53,0	13
Tulos ennen arvonalentumisia		14,1	10,9	29	10,6	33	25,0	21,3	17
Rahoitusvarojen arvonalentuminen, netto	9	-0,5	-0,1		-0,8	-38	-0,6	-4,6	-88
Liiketulos		13,6	10,8	26	9,8	39	24,4	16,7	46
Tuloverot		-2,4	-2,2	8	-2,0	17	-4,5	-3,5	29
Tilikauden tulos		11,2	8,6	30	7,8	45	19,8	13,2	50
Tuloksen jakautuminen:									
Määräysvallattomat omistajat		0,0	0,0		0,0		0,0	0,0	
Ålandsbanken Abp:n osakkeenomistajat		11,2	8,6	30	7,8	45	19,8	13,2	50
Osakekohtainen tulos, euroa		0,72	0,55	31	0,50	45	1,27	0,85	50
Osakekohtainen tulos, liukuva 12 kk kauden loppuun, euroa		2,45	2,22	10	1,80	36			

Yhteenvedo muista laajan tuloksen eristä

Konserni	2. nelj. 2021	1. nelj. 2021	%	2. nelj. 2020	%	1.1-30.6. 2021	1.1-30.6. 2020	%
miljoonaa euroa								
Tilikauden tulos	11,2	8,6	30	7,8	45	19,8	13,2	50
Käypään arvoon muiden laajan tuloksen erien kautta arvostettavat varat								
Muutoksia arvostuksessa käypään arvoon	0,2	-0,8		3,0	-94	-0,6	1,9	
Siirretty tuloslaskelmaan	0,0	-0,2	-83	-0,4	-89	-0,3	-1,4	-80
Muuntoerot								
Kauden aikana syntyneet voitot / tappiot	1,2	-1,8		3,5	-67	-0,6	-0,3	
Vero eristä, jotka on siirretty tai voidaan myöhemmin siirtää tulosvaikutteisiksi	0,0	0,2		-0,5	-94	0,2	-0,1	
<i>josta muiden laajan tuloksen erien kautta arvostettavia varoja</i>	0,0	0,2		-0,5	-94	0,2	-0,1	
Erät, jotka on siirretty tai jotka voidaan myöhemmin siirtää tulosvaikutteisiksi	1,3	-2,6		5,5	-77	-1,3	0,1	
Oman pääoman ehtoisten sijoitusten arvon muutokset	0,2	-0,2		0,5	-59	0,0	-0,1	-79
Muuntoerot	0,5	-0,3				0,2		
Etuuspohjaisten eläkejärjestelyjen uudelleenarvostukset	1,2	1,3	-10	-0,3		2,4	-0,5	
Tulovero	-0,3	-0,2		0,0		-0,5	0,1	
<i>josta oman pääoman ehtoisten sijoitusten arvon muutoksia</i>	0,0	0,0		-0,1	-59	0,0	0,0	-79
<i>josta muuntoeroja</i>	-0,1	0,1				0,0		
<i>josta etuuspohjaisten eläkejärjestelyjen uudelleenarvostuksia</i>	-0,2	-0,3	-10	0,1		-0,5	0,1	
<i>josta vero korosta ensisijaisen lisäpääoman instrumenteista</i>	0,1	0,0				0,1		
Erät, joita ei myöhemmin siirretä tulosvaikutteisiksi	1,5	0,6		0,2		2,1	-0,5	
Muut laajan tulokset erät	2,8	-2,0		5,7	-51	0,8	-0,5	
Tilikauden laaja tulos	14,0	6,6		13,5	4	20,6	12,7	62
Laajan tuloksen jakautuminen:								
Määräysvallattomat omistajat	0,0	0,0		0,0		0,0	0,0	
Ålandsbanken Abp:n osakkeenomistajat	14,0	6,6		13,5	4	20,6	12,7	62

Tuloskehitys neljännesvuosittain

Konserni	2. nelj. 2021	1. nelj. 2021	4. nelj. 2020	3. nelj. 2020	2. nelj. 2020
miljoonaa euroa					
Korkokate	15,2	15,2	14,9	14,7	14,8
Palkkiotuotot, netto	18,9	19,6	18,5	15,2	15,7
Käyvän arvon rahoituserien nettotuotto	-0,6	0,4	0,4	0,6	0,0
IT-tuotot	6,7	6,0	6,0	4,9	5,4
Liiketoiminnan muut tuotot	3,0	0,2	0,3	0,4	0,4
Tuotot yhteensä	43,2	41,4	40,1	35,8	36,3
Henkilöstökulut	-18,5	-17,4	-16,9	-15,3	-15,6
Muut kulut	-7,7	-10,2	-7,9	-6,4	-7,1
Poistot	-2,9	-2,9	-3,1	-3,1	-3,1
Kulut yhteensä	-29,2	-30,5	-27,8	-24,8	-25,8
Tulos ennen arvonalentumisia	14,1	10,9	12,3	11,0	10,6
Rahoitusvarojen arvonalentuminen, netto	-0,5	-0,1	0,0	-0,3	-0,8
Liiketulos	13,6	10,8	12,3	10,7	9,8
Tuloverot	-2,4	-2,2	-2,5	-2,2	-2,0
Tilikauden tulos	11,2	8,6	9,8	8,5	7,8
Tuloksen jakautuminen:					
Määräysvallattomat omistajat	0,0	0,0	0,0	0,0	0,0
Ålandsbanken Abp:n osakkeenomistajat	11,2	8,6	9,8	8,5	7,8

Lyhennetty tase

Konserni	Liite- tieto	30.6.2021	31.12.2020	%	30.6.2020	%
miljoonaa euroa						
Varat						
Käteiset varat ja saamiset keskuspankeilta		749	665	13	667	12
Saamistodistukset		717	778	-8	670	7
Antolainaus luottolaitoksille		67	51	31	37	79
Antolainaus yleisölle	10, 11	4 518	4 378	3	4 188	8
Osakkeet ja osuudet		13	13	0	10	34
Osuudet osakkuusyrityksissä		8	1		1	
Johdannaissopimukset	13	14	25	-43	21	-34
Aineettomat hyödykkeet		25	24	4	25	3
Aineelliset hyödykkeet		32	33	-1	35	-8
Sijoituskiinteistöt		0	0	0	0	-3
Kauden verotettavaan tuloon perustuvat verosaamiset		0	0		0	
Laskennalliset verosaamiset		5	5	-4	5	-3
Muut varat		87	36		26	
Siirtosaamiset ja maksetut ennakot		25	25	-1	21	17
Varat yhteensä		6 261	6 035	4	5 708	10
Velat						
Velat luottolaitoksille		730	509	43	504	45
Ottolainaus yleisöltä		3 801	3 605	5	3 459	10
Liikkeeseen lasketut velkakirjat	12	1 209	1 441	-16	1 309	-8
Johdannaissopimukset	13	7	15	-53	12	-43
Kauden verotettavaan tuloon perustuvat verovelat		3	5	-42	3	5
Laskennalliset verovelat		33	32	2	31	5
Muut velat		98	57	71	46	
Pakolliset varaukset		0	0	-10	0	
Siirtovelat ja saadut ennakot		39	40	-2	37	6
Velat, joilla on huonompi etuoikeus kuin muilla veloilla		28	37	-24	36	-22
Velat yhteensä		5 949	5 743	4	5 437	9
Oma pääoma ja määräysvallattomien omistajien osuus						
Osakepääoma		42	42		42	
Ylikurssirahasto		33	33		33	
Vararahasto		25	25		25	
Käyvän arvon rahasto		5	6	-19	2	
Vapaan oman pääoman rahasto		28	28	1	28	1
Edellisten tilikausien tulos		149	159	-6	142	5
Osakkeenomistajien osuus pääomasta		282	292	-4	271	4
Määräysvallattomien omistajien osuus omasta pääomasta		0	0	0	0	16
Ensisijaisen lisäpääoman haltijat		29				
Oma pääoma yhteensä		311	292	6	271	15
Velat ja Oma pääoma yhteensä		6 261	6 035	4	5 708	10

Lyhennetty laskelma oman pääoman muutoksista

Konserni

miljoonaa euroa	Osake- pääoma	Ylikurssi- rahasto	Vara- rahasto	Käyvän arvon rahasto	Muunto- ero	Vapaan oman pääoman rahasto	Edellisten tilikausien tulos	Osakkeen- omistajien osuus omasta pääomasta	Määräys- vallattomien omistajien osuus omasta pääomasta	Ensisijaisen lisäpääoman haltijat	Yhteensä
Oma pääoma 31.12.2019	42,0	32,7	25,1	3,1	-1,3	27,4	129,3	258,3	0,0		258,4
Kauden tulos							13,2	13,2	0,0		13,2
Muut laajan tuloksen erät				0,3	-0,3		-0,4	-0,5			-0,5
<i>Liiketoimet omistajien kanssa</i>											
Kannustinohjelma						0,2		0,2			0,2
Osakesäästöohjelma							0,0	0,0			0,0
Oma pääoma 30.6.2020	42,0	32,7	25,1	3,3	-1,6	27,6	142,1	271,3	0,0		271,3
Kauden tulos							18,3	18,3	0,0		18,3
Muut laajan tuloksen erät				0,8	3,8		-1,8	2,8			2,8
Oma pääoma 31.12.2020	42,0	32,7	25,1	4,1	2,1	27,6	158,6	292,4	0,0		292,4
Kauden tulos							19,8	19,8	0,0		19,8
Muut laajan tuloksen erät				-0,7	-0,5		2,0	0,8			0,8
<i>Liiketoimet omistajien kanssa</i>											
Ensisijaisen lisäpääoman liikkeeseenlasku										29,4	29,4
Ensisijaisen lisäpääoman instrumentit, korko							-0,3	-0,3			-0,3
Jaettu osinko							-31,2	-31,2			-31,2
Kannustinohjelma						0,4		0,4			0,4
Oma pääoma 30.6.2021	42,0	32,7	25,1	3,4	1,6	28,0	149,0	281,9	0,0	29,4	311,4

Lyhennetty rahavirtalaskelma

Konserni	1.1-30.6.2021	1.1-31.12.2020	1.1-30.6.2020
miljoonaa euroa			
Liiketoiminta			
Liiketulos	24,4	39,7	16,7
Oikaisut liikevoittoon sisältyvistä, rahavirtaan vaikuttamattomista eristä	7,7	24,6	14,7
Maksetut tuloverot	-6,2	-4,9	-3,7
Liiketoiminnan varojen ja velkojen muutos	87,2	128,7	198,9
Liiketoiminnan rahavirta	113,1	188,2	226,6
Sijoitustoiminta			
Muutos osakkeet	-3,7	-4,4	-0,7
Muutos aineelliset hyödykkeet	-1,5	-1,3	-0,6
Muutos aineettomat hyödykkeet	-3,3	-3,8	-1,8
Sijoitustoiminnan rahavirta	-8,4	-9,5	-3,1
Rahoitustoiminta			
Ensisijaisen lisäpääoman liikkeeseenlasku	29,4		
Osakkeiden liikkeeseenlasku	0,4	0,2	0,2
Velkojen, joilla on huonompi etuoikeus kuin muilla veloilla, liikkeeseenlasku/lyhennys	-8,6		0,0
Leasingvelan lyhennys	-2,1	-4,9	-2,5
Ensisijaisesta lisäpääomasta maksettu korko	-0,3		
Jaettu osinko	-31,2		
Rahoitustoiminnan rahavirta	-12,3	-4,7	-2,3
Rahavarat kauden alussa	672,3	495,7	495,7
Kauden rahavirta	92,3	174,0	221,2
Rahavarojen kurssivero	-0,6	2,5	-0,3
Rahavarat kauden lopussa	763,9	672,3	716,6
Seuraavat erät sisältyvät rahavaroihin:			
Käteisvarat ja keskuspankkisaamiset	718,1	635,6	693,1
Vaadittaessa maksettavat saamiset luottolaitoksilta	45,8	36,7	23,5
Rahavarat yhteensä	763,9	672,3	716,6

Osavuosisikatsauksesta Q1 2021 lukien liikkeeseen laskettujen korollisten arvopapereiden ja todistusten (lukuun ottamatta seniora etuoikeudettomia velkoja ja velkoja, joilla on huonompi etuoikeus kuin muilla veloilla) rahavirrat on siirretty rahoitustoiminnasta liiketoimintaan liikkeeseen laskettuina arvopapereina. Muutos tehdään yhdenmukaisuuden saamiseksi liiketoimintamallin kanssa. Vertailuluvut on laskettu uudelleen.

Liitetiedot konsernin puolivuositarkastukseen

1. Tietoja yrityksestä

Ålandsbanken Abp on suomalainen julkinen osakeyhtiö, jonka pääkonttori sijaitsee Maarianhaminassa. Ålandsbanken Abp on liikepankki, jolla on Ahvenanmaalla, Manner-Suomessa ja Ruotsissa kaikkiaan 11 konttoria. Tytäryhtiönsä Crosskey Banking Solutions Ab Ltd:n kautta konserni on myös modernien pankkitietojärjestelmien toimittaja pienehköille ja keski suurille pankeille.

Emoyhtiön pääkonttorin virallinen osoite on:
Ålandsbanken Abp
Nygatan 2
22100 MARIEHAMN

Ålandsbanken Abp:n osakkeet ovat kaupankäynnin kohteena Nasdaq Helsinki Oy:ssä.

Hallitus on 19. heinäkuuta 2021 hyväksynyt puolivuositarkastuksen tilikaudelta 1.1.–30.6.2021.

2. Puolivuositarkastuksen laadintaperusteet ja olennaiset tilinpäätöksen laatimisperiaatteet

PUOLIVUOSITARKASTUKSEN LAADINTAPERUSTEET

Puolivuositarkastus kaudelta 1.1.–30.6.2021 on laadittu kansainvälisten tilinpäätösstandardien (International Financial Reporting Standards, IFRS) sekä International Accounting Standard 34 (IAS 34) -standardin Osavuositarkastukset mukaisesti sellaisina, kuin ne on hyväksytty EU:ssa.

Puolivuositarkastus ei sisällä kaikkia tietoja ja liitetietoja, jotka vaaditaan vuositilinpäätöksen yhteydessä, ja se tulee lukea yhdessä konsernin vuositilinpäätöksen per 31.12.2020 kanssa.

Taulukot esittävät oikein pyöristetyt luvut kaikilla yksittäisillä riveillä. Se merkitsee kuitenkin sitä, että pyöristetyistä arvoista ei voida tehdä yhteenlaskua. Niissä tapauksissa, joissa pyöristettyjen arvojen yhteenlasku antaa tulokseksi nollan, ne esitetään taulukoissa nolla-arvoina ja toteuman puuttuessa tyhjänä tilana.

OLENNAISET TILINPÄÄTÖKSEN LAATIMISPERIAATTEET

Puolivuositarkastuksen laadinnassa käytetyt olennaiset tilinpäätöksen laatimisperiaatteet ovat samat kuin ne, joita käytettiin vuositilinpäätöksen per 31.12.2020 laadinnassa.

Ålandsbanken on laskenut liikkeeseen ensisijaisen lisäpääoman instrumentteja (AT1). Nämä instrumentit luokitellaan omaksi pääomaksi, koska niihin ei sisälly Ålandsbankenille vaatimusta pääoman tai koron maksamisesta haltijoille. Ålandsbanken käsittelee maksut omaksi pääomaksi luokiteltujen rahoitusinstrumenttien (toisin sanoen ensisijaisen lisäpääoman) haltijoille voitonjakona ja sen vuoksi nämä maksut esitetään korkona. Maksu suoritetaan neljännesvuosittain ja korko on 3 kuukauden Stibor plus 3,75 prosenttia.

TULEVIA MUUTOKSIA

Kansainvälinen tilinpäätösasioiden tulkintakomitea IFRIC on antanut toisella neljänneksellä uuden päätöksen, joka koskee kehityskulujen käsittelyä tapauksissa, jolloin kehittäminen koskee järjestelmiä, joissa yrityksellä ei ole määräämisvaltaa, vaan on palvelun ostaja. Tällaisissa tapauksissa kuluja ei saa enää aktivoida, vaan ne käsitellään vuosikuluina. Päätöksellä ei odoteta olevan olennaista vaikutusta Ålandsbankenin taloudellisiin katsauksiin.

ARVIOINNIT JA ARVOSTUKSET

Puolivuositarkastuksen laatiminen IFRS-standardien mukaisesti vaatii yrityksen johdolta arvioiteja ja arvostuksia sekä oletuksia, jotka vaikuttavat tilinpäätöksen laatimisperiaatteiden soveltamiseen ja esitettävien varojen ja velkojen, tuottojen ja kulujen määrään sekä tietoihin sitoumuksista. Vaikka tehdyt arvioinnit perustuvat yrityksen johdon parhaaseen tietämykseen kyseisistä tapahtumista ja toimenpiteistä, toteuma voi poiketa arvioinneista.

Merkittävät kirjanpidolliset arvioinnit, jotka on tehty konsernin tilinpäätöksen laatimisperiaatteiden soveltamisessa, liittyvät lähinnä IFRS 9:n mukaisen arvonalentumismallin soveltamiseen ja rahoitusvälineiden kirjaamiseen.

Vallitsevan koronakriisin aikana lyhennyksen lykkäystä hakeneita asiakkaita ei automaattisesti siirretä vaiheesta 1 vaiheeseen 2, koska lyhennyksen lykkäys ei sinänsä merkitse kohonnutta tappioriskiä. Ålandsbankenin osalta luottovolyymi, jolle on myönnetty ja jolla on edelleen lyhennyksen lykkäys, on 110 miljoonaa euroa. Tämä volyyymi esitetään vaiheessa 1, mikäli lykkäyksen lisäksi ei ole olemassa muita seikkoja, jotka aiheuttaisivat siirtämisen muuhun vaiheeseen. Tämä käsittely oli voimassa 31.3.2021 asti.

Vuokrasopimusten kirjaamisessa IFRS 16:n mukaan on tehty arvioiteja vuokratuotteen määrittämisessä ja diskonttauskoron valinnassa.

3. Segmenttiraportointi

Ålandsbanken raportoi segmenttiraportoinnin IFRS 8 -standardin mukaisesti, mikä tarkoittaa sitä, että segmenttiraportointi heijastaa konsernin johdon saamaa informaatiota.

Private Banking käsittää Private Banking -toiminnan Ahvenanmaalla, Manner-Suomessa ja Ruotsissa sekä varainhoidon (Ålandsbanken Rahastoyhtiö Oy:n, Ålandsbanken Rahastot Oy:n, Ålandsbanken Rahastot II Oy:n sekä Ålandsbanken Rahastot III Oy:n). Premium Banking käsittää kaikkien asiakassegmenttien toiminnan, lukuun ottamatta Private Banking -toimintaa Ahvenanmaalla, Manner-Suomessa ja Ruotsissa sekä varainhoitoa. IT käsittää tytäryhtiön Crosskey Banking Solutions Ab Ltd:n, mukaan lukien Model IT Oy ja S-Crosskey Ab. Konsernitoiminnot & Muut käsittää kaikki keskitetyt konsernitoiminnot mukaan lukien Treasury ja yhteistyökumppanuudet.

Konserni		1.1-30.6.2021				
miljoonaa euroa	Private Banking	Premium Banking	IT	Konserni-toiminnot & Muut	Eliminoinnit	Yhteensä
Korkokate	14,1	13,9	0,0	2,4	0,0	30,5
Palkkiotuotot, netto	28,6	8,0	0,0	1,9	0,1	38,5
Käyvän arvon rahoituserien nettotuotto	0,0	0,0	-0,7	0,5	0,0	-0,3
IT-tuotot			21,8	0,3	-9,4	12,7
Muut tuotot	0,0	0,0	0,5	3,3	-0,6	3,2
Tuotot yhteensä	42,7	21,9	21,5	8,5	-9,9	84,6
Henkilöstökulut	-9,0	-3,4	-12,2	-11,4	0,0	-36,0
Muut kulut	-5,0	-3,3	-7,5	-9,6	7,6	-17,9
Poistot	-0,4	-0,1	-1,5	-4,9	1,2	-5,8
Sisäinen kustannustenjakso	-11,5	-10,3		21,8		0,0
Kulut yhteensä	-25,9	-17,1	-21,2	-4,2	8,8	-59,7
Tulos ennen arvonalentumisia	16,8	4,7	0,2	4,3	-1,1	25,0
Rahoitusvarojen arvonalentuminen, netto	-0,2	-0,5		0,1		-0,6
Liiketulos	16,6	4,3	0,2	4,4	-1,1	24,4
Tuloverot	-3,4	-0,9	-0,2	-0,1		-4,5
Ålandsbanken Abp:n osakkeenomistajille kuuluva tilikauden tulos	13,2	3,4	0,1	4,3	-1,1	19,8
Liiketoimintavolyymeja						
Antolainaus yleisölle	1 914	2 278		329	-3	4 518
Ottolainaus yleisöltä	1 831	1 927		65	-21	3 801
Aktiivisesti hallinnoitu pääoma	7 958	574		9		8 541
Riskin määrä	692	560	75	485		1 812
Oma pääoma	92	94	27	99		311
Avainlukuja						
Oman pääoman tuotto, % (ROE)	29,9	7,4	0,5	12,4		14,4
Kulu/tuotto-suhdeluku	0,61	0,78	0,99	0,49		0,71

miljoonaa euroa	Private Banking	Premium Banking	Konserni- toiminnot &		Eliminoinnit	Yhteensä
			IT	Muut		
Korkokate	14,2	13,6	0,0	1,6	0,0	29,3
Palkkiotuotot, netto	23,7	7,2	0,0	1,7	0,2	32,6
Käyvän arvon rahoituserien nettotuotto	0,0	0,0	0,0	0,8	0,0	0,8
IT-tuotot			18,8	0,6	-8,4	11,0
Muut tuotot	0,0	0,0	0,5	0,7	-0,7	0,5
Tuotot yhteensä	37,8	20,8	19,2	5,3	-8,9	74,2
Henkilöstökulut	-7,7	-3,3	-10,2	-9,5	0,0	-30,7
Muut kulut	-5,0	-3,1	-6,1	-9,7	7,8	-16,1
Poistot	-0,4	-0,1	-1,3	-5,3	1,1	-6,1
Sisäinen kustannustenjakso	-10,3	-9,7		20,0	0,0	0,0
Kulut yhteensä	-23,4	-16,3	-17,6	-4,5	8,9	-53,0
Tulos ennen arvonalentumisia	14,4	4,5	1,6	0,8	0,0	21,3
Rahoitusvarojen arvonalentuminen, netto	-1,4	-2,9		-0,3		-4,6
Liiketulos	13,0	1,7	1,6	0,5	0,0	16,7
Tuloverot	-2,7	-0,3	-0,4	-0,1		-3,5
Ålandsbanken Abp:n osakkeen- omistajille kuuluva tilikauden tulos	10,3	1,3	1,2	0,4	0,0	13,2
Liiketoimintavolyymeja						
Antolainaus yleisölle	1 870	2 241		78	-1	4 188
Ottolainaus yleisöltä	1 709	1 714		55	-19	3 459
Aktiivisesti hallinnoitu pääoma	5 688	413		5		6 107
Riskin määrä	698	621	75	267		1 661
Oma pääoma	95	99	25	52		271
Avainlukuja						
Oman pääoman tuotto, % (ROE)	21,4	2,7	10,9	1,6		10,1
Kulu/tuotto-suhdeluku	0,62	0,78	0,92	0,86		0,71

4. Muutokset konsernirakenteessa

Alandia Holding sai 30. kesäkuuta päätökseen kaikkien Rettig Groupin omistamien Alandia Vakuutuksen osakkeiden (24,9 prosenttia) hankinnan. Alandia Holding -yhtiön ovat perustaneet Ålandsbanken, Veritas Eläkevakuutus, Viking Line, Föreningen Konstsamfundet, Lundquist Shipping Company ja Wiklöf Holding tarkoituksenaan kyseisen osakeosuuden hankinta Alandia Vakuutuksesta. Alandia Holding on Ålandsbankenin omistusyhteisyrittäjä.

5. Korkokate

Konserni	2. nelj. 2021	1. nelj. 2021	%	2. nelj. 2020	%	1-30.6. 2021	1-30.6. 2020	%
miljoonaa euroa								
Antolainaus luottolaitoksille ja keskuspankeille	-0,3	-0,1		-0,1		-0,4	0,0	
Antolainaus yleisölle	15,9	15,9	0	16,4	-3	31,8	32,5	-2
Saamistodistukset	0,1	0,0		0,1	-14	0,1	0,2	-9
Johdannaissopimukset	0,3	0,3	6	0,4	-25	0,5	0,8	-32
Muut korkotuotot				0,0	-100		0,0	-100
Korkotuotot yhteensä	15,9	16,1	-1	16,9	-5	32,1	33,5	-4
<i>josta korkotuotot efektiivisen koron menetelmän mukaan</i>	<i>15,9</i>	<i>16,0</i>	<i>-1</i>	<i>16,7</i>	<i>-5</i>	<i>32,0</i>	<i>33,3</i>	<i>-4</i>
Velat luottolaitoksille ja keskuspankeille	-0,8	-0,6	23	-0,1		-1,4	-0,2	
Ottolainaus yleisöltä	0,5	0,5	5	0,5	-14	0,9	1,2	-23
Liikkeeseen lasketut velkakirjat	0,3	0,4	-19	0,7	-55	0,7	1,4	-46
Velat, joilla on huonompi etuoikeus kuin muilla veloilla	0,3	0,3	-10	0,3	-13	0,5	0,6	-7
Johdannaissopimukset	0,4	0,3	19	0,5	-21	0,8	1,2	-38
Muut korkokulut	0,0	0,0	79	0,0	-25	0,0	0,0	-47
Korkokulut yhteensä	0,7	0,9	-19	2,0	-66	1,6	4,2	-63
<i>josta korkokulut efektiivisen koron menetelmän mukaan</i>	<i>0,6</i>	<i>0,8</i>	<i>-20</i>	<i>2,0</i>	<i>-68</i>	<i>1,4</i>	<i>4,0</i>	<i>-64</i>
Korkokate	15,2	15,2	0	14,8	3	30,5	29,3	4
Korkomarginaali, prosenttia	1,06	1,06		1,11		1,05	1,11	
Sijoitusmarginaali, prosenttia	1,02	1,03		1,05		1,00	1,04	

Korot johdannaissopimuksista esitetään yhdessä sen erän kanssa, jota ne suojaavat suojauslaskennan (käyvän arvon suojaus ja rahavirran suojaus) puitteissa. Korkomarginaali on korollisten varojen keskisaldolla jaettujen korollisten varojen korko, josta on vähennetty korollisten velkojen keskisaldolla jaettujen korollisten velkojen korko. Keskisaldo lasketaan keskiarvona kyseisten kausien lopun arvoista. Sijoitusmarginaali on korkokate suhteessa taseen keskimääräiseen loppusummaan.

6. Palkkiotuotot, netto

Konserni	2. nelj. 2021	1. nelj. 2021	%	2. nelj. 2020	%	1.1-30.6. 2021	1.1-30.6. 2020	%
miljoonaa euroa								
Pankkipalvelut	2,6	2,6	0	2,5	2	5,2	4,9	5
Varainhoito	15,6	16,3	-5	12,5	25	31,9	26,4	21
Muut palkkiot	0,8	0,7	7	0,7	8	1,5	1,3	11
Palkkiotuotot, netto, yhteensä	18,9	19,6	-3	15,7	21	38,5	32,6	18

7. Käyvän arvon rahoituserien nettotuotto

Konserni	2. nelj. 2021	1. nelj. 2021	%	2. nelj. 2020	%	1.1-30.6. 2021	1.1-30.6. 2020	%
miljoonaa euroa								
Arvostusryhmä käypään arvoon tulosvaikutteisesti								
Johdannaissopimukset	0,0	0,0	-12	0,0		0,0	0,0	
Arvostusryhmä käypään arvoon tulosvaikutteisesti	0,0	0,0	-12	0,0		0,0	0,0	
Suojauslaskenta								
<i>josta suojausinstrumentit</i>	-1,5	-0,8		0,1		-2,3	0,7	
<i>josta suojauksen kohde</i>	1,5	0,8	83	-0,3		2,4	-1,0	
Suojauslaskenta	0,0	0,1	-93	-0,2		0,1	-0,3	
Nettotulos valuutan uudelleenarvostuksesta	0,0	-0,1	-69	-0,1	-68	-0,2	-0,4	-53
Modifiointitulo ja ECL	0,0	0,2	-80	0,0		0,2	0,0	
Nettotuotot rahoitusvaroista ja -veloista	-0,6	0,2		0,4		-0,4	1,4	
Yhteensä	-0,6	0,4		0,0		-0,3	0,8	

8. Muut kulut

Konserni	2. nelj. 2021	1. nelj. 2021	%	2. nelj. 2020	%	1.1-30.6. 2021	1.1-30.6. 2020	%
miljoonaa euroa								
Vakausmaksu	-0,1	2,8		0,6		2,8	2,6	4
Muut hallintokulut	7,8	7,4	6	6,5	20	15,2	13,5	13
Yhteensä	7,7	10,2	-24	7,1	8	17,9	16,1	11

9. Rahoitusvarojen arvonalentuminen, netto

Konserni	2. nelj. 2021	1. nelj. 2021	%	2. nelj. 2020	%	1.1-30.6. 2021	1.1-30.6. 2020	%
miljoonaa euroa								
Arvonalentumiset, vaihe 1	-0,2	-0,3	-36	-0,1	19	-0,5	0,2	
Arvonalentumiset, vaihe 2	0,0	0,1		-0,2	-95	0,1	2,3	-97
Arvonalentumiset, netto, vaihe 1-2	-0,2	-0,2	-2	-0,4	-47	-0,4	2,5	
Arvonalentumiset, vaihe 3								
Uudet ja lisääntyneet saamiskohtaiset varaukset	1,2	0,7	57	1,7	-31	1,9	2,5	-25
Aikaisemmin tehtyjen varausten peruutukset	-0,5	-0,6	-10	-0,5	-3	-1,0	-0,8	31
Käytetty todettuihin luottotappioihin	-0,1	-0,2	-17	-0,7	-82	-0,3	-4,6	-94
Todetut luottotappiot	0,2	0,3	-20	0,8	-73	0,5	5,0	-90
Todettujen luottotappioiden palautukset	-0,1	0,0		-0,1	-18	-0,1	-0,1	-2
Ryhmäkohtaiset varaukset, netto				-0,1	-100		0,1	-100
Arvonalentumiset, netto, vaihe 3	0,7	0,3		1,1	-41	0,9	2,0	-54
Arvonalentumiset yhteensä	0,5	0,1		0,8	-38	0,6	4,6	-88
josta antolainauksesta yleisölle	0,5	0,2		0,8	-31	0,7	4,5	-84
josta taseen ulkopuolisista sitoumuksista	0,0	0,0		0,0		0,0	0,0	
josta hankintamenoön jaksotetuista saamistodistuksista	0,0	-0,1	-43	0,0		-0,1	0,1	
Luottotappiotaso, saamiset yleisöltä ja julkisyhteisöiltä, %	0,05	0,02		0,08		0,03	0,22	

10. Antolainaus yleisölle käyttötarkoituksen mukaan

Konserni	30.6.2021		31.12.2020		%	30.6.2020		%
	Antolainaus ennen varauksia	Varaukset	Antolainaus varausten jälkeen	Antolainaus varausten jälkeen		Antolainaus varausten jälkeen		
miljoonaa euroa								
Yksityishenkilöt								
Asunnot	2 602	-3	2 599	2 466	5	2 310	13	
Arvopaperit ja muut sijoitukset	395	0	395	388	2	331	19	
Elinkeinotoiminta	97	-2	96	101	-6	105	-9	
Muu yksityistalous	318	-4	315	295	7	271	16	
Yksityishenkilöt yhteensä	3 413	-8	3 405	3 250	5	3 017	13	
Yritykset								
Merenkulku	57	-1	56	61	-8	56	-1	
Kauppa	43	0	42	38	10	39	8	
Asuntotoiminta	285	0	285	260	9	307	-7	
Muu kiinteistötoiminta	158	-1	158	181	-13	188	-16	
Rahoitus- ja vakuutustoiminta	254	0	254	253	0	237	7	
Hotelli- ja ravintolatoiminta	34	-1	33	34	-3	35	-5	
Maatalous, metsätalous ja kalatalous	12	0	12	12	0	11	9	
Rakennustoiminta	54	0	54	87	-38	114	-53	
Muu teollisuustoiminta	38	0	37	38	-1	37	1	
Muu palvelutoiminta	119	0	119	113	5	101	18	
Yritykset yhteensä	1 054	-4	1 050	1 078	-3	1 125	-7	
Julkisyhteisöt ja aatteelliset järjestöt	64	0	63	49	29	46	37	
Julkisyhteisöt ja aatteelliset järjestöt yhteensä	64	0	63	49	29	46	37	
Yhteensä	4 530	-12	4 518	4 378	3	4 188	8	

11. Antolainaus yleisölle vaiheen mukaan

Konserni	1.1-30.6.2021				1.1-30.6.2020
	Vaihe 1	Vaihe 2	Vaihe 3	Yhteensä	Yhteensä
miljoonaa euroa					
Kirjattu arvo, brutto					
Avaava tase 1. tammikuuta	4 197,4	153,5	38,9	4 389,8	4 122,5
Päättävä tase 30. kesäkuuta	4 328,9	155,0	45,9	4 529,8	4 200,2
Varaukset odotettavissa olevia tappioita varten					
Avaava tase 1. tammikuuta	2,5	1,0	8,3	11,9	12,4
Alkuperäisestä myöntämisestä ja hankinnasta johtuvat lisäykset	0,4	0,0	0,0	0,5	0,1
Vähennys taseesta poistamisen seurauksena	-0,3	0,0	-0,4	-0,7	-1,2
Vähennys poiskirjaamisten seurauksena	0,0	0,0	0,0	0,0	-3,5
Siirto vaiheeseen 1	0,2	-0,2	0,0	0,0	0,0
Siirto vaiheeseen 2	-0,4	0,7	-0,3	0,0	0,0
Siirto vaiheeseen 3	0,0	-0,2	0,2	0,0	0,0
Muutokset muuttuneen luottoriskin seurauksena (netto)	-0,3	-0,2	1,1	0,6	4,2
Muutokset arvostusmenetelmän muutosten seurauksena (netto)	0,0	0,0	0,0	0,0	0,0
Valuuttakurssierot ja muut oikaisut	0,0	0,0	0,0	0,0	0,0
Päättävä tase 30. kesäkuuta	2,2	1,1	8,9	12,2	12,1
Kirjattu arvo, netto					
Avaava tase 1. tammikuuta	4 194,9	152,4	30,6	4 377,9	4 110,0
Päättävä tase 30. kesäkuuta	4 326,7	153,9	37,0	4 517,6	4 188,1
Arvon alentumiset, IFRS 9 - avainluvut					
	30.6.2021	31.12.2020	30.6.2020		
Antolainaus yleisölle, varausaste yhteensä, %	0,27	0,27	0,29		
Antolainaus yleisölle, varausaste vaihe 1, %	0,05	0,06	0,02		
Antolainaus yleisölle, varausaste vaihe 2, %	0,72	0,68	1,92		
Antolainaus yleisölle, varausaste vaihe 3, %	19	21	24		
Antolainaus yleisölle, vaiheen 3 osuus, %	1,01	0,89	0,81		

12. Liikkeeseen lasketut velkakirjat

Konserni	30.6.2021	31.12.2020	%	30.6.2020	%
miljoonaa euroa					
Sijoitustodistukset	54	280	-81	159	-66
Katetut joukkolainat	905	910	-1	899	1
Kattamattomat senior-joukkolainat	250	251	0	251	0
Yhteensä	1 209	1 441	-16	1 309	-8

13. Johdannaisopimukset

Konserni	30.6.2021			31.12.2020			30.6.2020			31.12.2019		
	Nimellismäärä/juoksu-aika			Positiiviset Negatiiviset			Positiiviset Negatiiviset			Positiiviset Negatiiviset		
miljoonaa euroa	alle 1 v	1-5 v	yli 5 v	Nimellis- määrä	markkina- arvot	markkina- arvot	Nimellis- määrä	markkina- arvot	markkina- arvot	Nimellis- määrä	markkina- arvot	markkina- arvot
Johdannaiset kaupankäyntiin												
Korkosidonnaiset sopimukset												
<i>Koronvaihtosopimukset</i>	6	7	6	19	2	2	64	3	3			
Valuuttasidonnaiset sopimukset												
<i>Valuuttatermiinit</i>	633			633	1	1	420	6	6			
Yhteensä	639	7	6	652	3	3	484	9	9			
Johdannaiset käyvän arvon suojaukseen												
Korkosidonnaiset sopimukset												
<i>Koronvaihtosopimukset</i>	252	815	45	1 111	11	4	1 118	16	6			
Yhteensä	252	815	45	1 111	11	4	1 118	16	6			
Johdannaisopimukset yhteensä	891	822	51	1 764	14	7	1 602	25	15			
<i>joista selvitettyjä</i>	255	822	48	1 124	11	6	1 176	17	9			

14. Rahoitusvälineet käypään arvoon

Konserni		30.6.2021		
	Rahoitusvälineet joille noteeratut hinnat (taso 1)	Arvostus perustuen saatavilla olevaan markkinainformaatioon (taso 2)	Arvostus ilman saatavilla olevaa markkinainformaatiota (taso 3)	Yhteensä
miljoonaa euroa				
Saamistodistukset	426			426
Antolainaus yleisölle		146		146
Osakkeet ja osuudet	1		12	13
Johdannaissopimukset		14		14
Rahoitusvarat yhteensä	427	161	12	600
Liikkeeseen lasketut velkakirjat		897		897
Johdannaissopimukset		7		7
Rahoitusvelat yhteensä		904		904

Konserni		31.12.2020		
	Rahoitusvälineet joille noteeratut hinnat (taso 1)	Arvostus perustuen saatavilla olevaan markkinainformaatioon (taso 2)	Arvostus ilman saatavilla olevaa markkinainformaatiota (taso 3)	Yhteensä
miljoonaa euroa				
Saamistodistukset	478	13		491
Antolainaus yleisölle		130		130
Osakkeet ja osuudet	1		12	13
Johdannaissopimukset		25		25
Rahoitusvarat yhteensä	479	167	12	658
Liikkeeseen lasketut velkakirjat		901		901
Johdannaissopimukset		15		15
Rahoitusvelat yhteensä		916		916

Muutokset tasoon 3 sisältyvissä omistuksissa		1.1-30.6.2021	1.1-31.12.2020
miljoonaa euroa		Osakkeet ja osuudet	Osakkeet ja osuudet
Kirjattu arvo vuoden alussa		12,0	9,4
Uushankinnat/uudelleenluokittelu			2,5
Arvonmuutos kirjattu muihin laajan tuloksen eriin		-0,1	0,2
Kirjattu arvo kauden päättyessä		11,9	12,0

Rahoitusvälineet, joille on olemassa helposti saatavissa olevia hintatietoja, ja jotka edustavat käypiä ja usein esiintyviä liiketapahtumia arvostetaan aktueellisiin markkinahintaan. Rahoitusvaroilta käytetään aktueellia ostokursseja ja rahoitusveloilta käytetään aktueellia myyntikursseja. Pankin nettomääräisen markkinariskin perusteella hallittavien rahoitusvälineryhmien aktueelli markkinahinta rinnastetaan hintaan, joka saataisiin myydessä tai maksettaisiin ostettaessa nettopositio.

Rahoitusvälineille, joille ei ole olemassa luotettavia markkinahintatietoja, käypä arvo määrätään arvostusmallien avulla. Tällaiset mallit voivat, rahoitusvälineen luonteesta riippuen, perustua esimerkiksi hintavertailuihin, nykyarvolaskelmiin tai optioarvostusteoriaan. Malleissa käytetään syöttötietoina markkinahintoja ja muita muuttujia, joiden arvioidaan vaikuttavan hinnoitteluun. Arvostusten perustana olevat mallit ja syöttötiedot todennetaan säännöllisesti sen varmistamiseksi, että ne ovat yhtäpitävät markkinakäytännön ja vakiintuneen finanssiteorian kanssa.

Arvostushierarkia

Rahoitusvälineet, jotka on arvostettu aktiivisilta markkinoilta saatavien identtisten varojen/velkojen markkinanoteerausten mukaisesti, luokitellaan tasona 1. Rahoitusvälineet, jotka on arvostettu olennaisimmilta osin markkinadataan perustuvien arvostusmallien avulla, luokitellaan tasona 2. Rahoitusvälineet, jotka on arvostettu sellaisiin syöttötietoihin perustuvan mallin avulla, jotka eivät ole todennettavissa ulkoisilla markkinatiedoilla, luokitellaan tasona 3. Nämä omistukset ovat lähinnä listaamattomia osakkeita. Tällaiset omistukset arvostetaan yleensä pankin osuutena yhtiön substanssiarvosta. Niiden yhtiöiden osakkeet, jotka ovat toteuttaneet osakeannin ilman osakkeiden omistukseen perustuvaa merkintäetuoikeutta, arvostetaan kyseiseen merkintäkursssiin, josta on tehty osakkeen epälikvidiydestä johtuva vähennys. Listaamattomat osakkeet ovat olennaisimmilta osin luokiteltu myytävissä oleviksi. Näiden omistusten arvonmuutokset kirjataan muihin laajan tuloksen eriin.

Edellisellä sivulla olevissa taulukoissa käypään arvoon arvostetut rahoitusvälineet on luokiteltu huomioiden se, miten ne on arvostettu ja tasepäivänä tehdyssä arvostuksessa käytetyn markkinadatan aste. Jos tasepäivänä tehty luokittelu on muuttunut verrattuna luokitteluun edellisenä vuodenvaihteena, rahoitusvälinettä on siirretty taulukossa olevien tasojen välillä. Kauden aikana ei ole tapahtunut rahoitusvälineiden siirtoja tasojen 1 ja 2 välillä. Tason 3 muutokset ilmenevät edellisellä sivulla olevasta erillisestä taulukosta.

15. Taseen ulkopuoliset sitoumukset

Konserni	30.6.2021	31.12.2020	%	30.6.2020	%
miljoonaa euroa					
Takaukset	43	42	2	41	3
Käyttämättömät sekkitililimiitit	283	276	2	265	6
Käyttämättömät luottokorttilimiitit	87	86	2	84	3
Luottolupaukset	627	315	99	267	
Muut sitoumukset	36	32	12	18	99
Yhteensä	1 075	751	43	676	59
Varaus odotettavissa olevia tappioita varten	0	0	-11	0	

16. Asetetut vakuudet

Konserni	30.6.2021	31.12.2020	%	30.6.2020	%
miljoonaa euroa					
Antolainaus luottolaitoksille	21	14	48	14	53
Saamistodistukset	328	299	10	334	-2
Lainasaamiset, jotka muodostavat katettujen joukkolainojen vakuusmassan	1 790	1 548	16	1 520	18
Muut	4	4	8	3	11
Yhteensä	2 143	1 864	15	1 871	15

Kauden aikana ei ole tapahtunut olennaista siirtymää koskien niiden rahoitusvarojen ja -velkojen määrää, jotka ovat kuittauksen, nettoutussopimuksen tai vastaavan kohteena. Tiedot tämäntyyppisistä sopimuksista sisältyvät Ålandsbankenin vuosikertomuksen liitetietoon K45.

17. Vakavaraisuus

Konserni	30.6.2021	31.12.2020	%	30.6.2020	%
miljoonaa euroa					
Taseen mukainen oma pääoma	281,9	292,4	-4	271,3	4
Ennakoitu osingonjako	-9,8	-31,2	-68		
Ydinpääoma ennen vähennyksiä	272,1	261,2	4	271,3	0
Aineettomat hyödykkeet	-23,9	-22,9	4	-24,4	-2
Määräysvallattomien omistajien osuus	0,0	0,0	0	0,0	16
Muut erät, netto		0,0	-100	0,0	-100
Muut arvonokaisut	-0,4	-0,5	-13	-0,4	4
Odotetut luottotappiot IRB:n mukaan kirjanpitoon merkittyjen lisäksi (alijäämä)	-7,4	-3,7	99	-6,3	17
IFRS 9:n siirtymäsäännöistä johtuvat oikaisut	0,3	0,5	-29	0,5	-34
Covid-19-helpotukset	3,0	4,0	-26		
Ydinpääoma	243,6	238,5	2	240,6	1
Ensisijaisen lisäpääoman instrumentit	29,4				
Ensisijainen lisäpääoma	29,4				
Ensisijainen pääoma	273,1	238,5	14	240,6	14
Toissijaisen pääoman instrumentit	28,2	37,0	-24	36,1	-22
Toissijainen pääoma	28,2	37,0	-24	36,1	-22
Omat varat yhteensä	301,3	275,5	9	276,7	9
Luottoriskin vakavaraisuusvaatimus IRB-menetelmän mukaan	40,4	39,8	2	43,7	-8
Lisävakavaraisuusvaatimus IRB-menetelmän mukaan	6,1	8,7	-30	8,7	-30
Luottoriskin vakavaraisuusvaatimus standardimenetelmän mukaan	80,6	67,0	20	62,3	29
Arvonokaisuriskin vakavaraisuusvaatimus	0,0	0,0		0,0	
Operatiivisen riskin vakavaraisuusvaatimus	17,8	18,2	-2	18,2	-2
Vakavaraisuusvaatimus	145,0	133,6	8	132,9	9
Vakavaraisuussuhteet					
Ydinvakavaraisuussuhde, %	13,4	14,3		14,5	
Vakavaraisuussuhde, ensisijainen pääoma, %	15,1	14,3		14,5	
Kokonaisvakavaraisuussuhde, %	16,6	16,5		16,7	
Riskin määrä	1 812	1 671	8	1 661	9
josta luottoriskin osuus, %	88	86		86	
josta arvonokaisuriskin osuus, %	0	0		0	
josta operatiivisen riskin osuus, %	12	14		14	

Lisäpääomaa koskevat vaatimukset, %	30.6.2021	31.12.2020	30.6.2020
Ydinpääomavaatimus yhteensä, mukaan lukien lisäpääomavaatimus	7,8	8,5	8,5
josta ydinpääomavaatimus pilari 1:n mukaan	4,5	4,5	4,5
josta ydinpääomavaatimus pilari 2:n mukaan	0,8	1,5	1,5
josta kiinteä lisäpääomavaatimus	2,5	2,5	2,5
josta muuttuva lisäpääomavaatimus	0,0	0,0	0,0
josta järjestelmäriskkejä koskeva lisäpääomavaatimus	0,0	0,0	0,0
Käytettävissä oleva ydinpääoma käytettäväksi lisäpääomana	13,4	14,3	14,5

Vastuuryhmä	30.6.2021					
	miljoonaa euroa	Brutto- vastuu	Vastuu maksukyvyttö- myyshetkellä	Riski- paino, %	Riskin määrä	Vaka- varaisuus- vaatimus
Luottoriski sisäisten luottoluokitusten menetelmän mukaan						
Ilman omia LGD-estimaatteja						
Yritykset - Muut suurehkot yritykset	235,1	175,2	53	93,5	7,5	
Yritykset - Pk-yritykset	344,0	312,0	55	171,8	13,7	
Yritykset - Erityisantolainaus	5,0	5,0	93	4,7	0,4	
Omat LGD-estimaatit						
Kiinteistövakuudelliset vähittäisvastuut (ei pk-yritykset)	1 831,5	1 818,2	9	166,2	13,3	
Kiinteistövakuudelliset vähittäisvastuut (pk-yritykset)	125,3	123,2	21	26,3	2,1	
Vähittäisvastuut - muut pk-yritykset	34,8	33,4	20	6,8	0,5	
Vähittäisvastuut - muut, ei pk-yritykset	382,3	331,6	11	35,8	2,9	
Vastuut yhteensä sisäisten luottoluokitusten menetelmän mukaan	2 957,9	2 798,5	18	505,1	40,4	
Luottoriski standardimenetelmän mukaan						
Valtiot ja keskuspankit	773,8	860,5	0	0,0	0,0	
Aluehallinnot ja paikallisviranomaiset	55,1	81,9	0	0,0	0,0	
Kansainväliset kehityspankit	40,5	47,7	0	0,0	0,0	
Kansainväliset organisaatiot	4,0	4,0	0	0,0	0,0	
Luottolaitokset	292,4	252,6	22	54,5	4,4	
Yritykset	648,6	251,1	96	241,5	19,3	
Vähittäissaamiset	716,0	263,4	50	130,9	10,5	
Kiinteistövakuudelliset vastuut	1 290,4	1 289,1	33	428,9	34,3	
Maksukyvyttömyystilassa olevat vastuut	7,1	6,3	139	8,7	0,7	
Katetut joukkolainat	438,1	438,1	11	47,5	3,8	
Yhteistä sijoitustoimintaa harjoittaviin yrityksiin liittyvät vastuut (rahastot)	0,9	0,9	94	0,9	0,1	
Oman pääoman ehtoiset vastuut	19,7	19,7	158	31,0	2,5	
Muut erät	140,3	140,3	46	64,1	5,1	
Vastuut yhteensä standardimenetelmän mukaan	4 426,9	3 655,5	28	1 008,0	80,6	
Kokonaisriskin määrä, luottoriski	7 384,9	6 454,0	23	1 513,1	121,0	

Vastuuryhmä	31.12.2020				
miljoonaa euroa	Brutto- vastuu	Vastuu maksukyvyttö- myyshetkellä	Riski- paino, %	Riskin määrä	Vaka- varaisuus- vaatimus
Luottoriski sisäisten luottoluokitusten menetelmän mukaan					
Ilman omia LGD-estimaatteja					
Yritykset - Muut suurehkot yritykset	183,0	144,9	50	73,1	5,8
Yritykset - Pk-yritykset	397,7	352,5	53	187,0	15,0
Yritykset - Erityisantolainaus	5,0	5,0	93	4,7	0,4
Omat LGD-estimaatit					
Kiinteistövakuudelliset vähittäisvastuut (ei pk-yritykset)	1 833,8	1 821,3	9	169,5	13,6
Kiinteistövakuudelliset vähittäisvastuut (pk-yritykset)	118,6	117,7	21	24,5	2,0
Vähittäisvastuut - muut pk-yritykset	32,8	31,2	21	6,5	0,5
Vähittäisvastuut - muut, ei pk-yritykset	362,9	313,8	10	31,7	2,5
Vastuut yhteensä sisäisten luottoluokitusten menetelmän mukaan	2 933,8	2 786,3	18	497,0	39,8
Luottoriski standardimenetelmän mukaan					
Valtiot ja keskuspankit	700,5	812,8	0	0,0	0,0
Aluehallinnot ja paikallisviranomaiset	64,2	90,1	0	0,0	0,0
Julkisyhteisöt ja julkisoikeudelliset laitokset	11,7	11,7	0	0,0	0,0
Kansainväliset kehityspankit	53,5	58,6	0	0,0	0,0
Kansainväliset organisaatiot	4,0	4,0	0	0,0	0,0
Luottolaitokset	264,8	209,0	20	42,6	3,4
Yritykset	555,6	195,5	95	185,2	14,8
Vähittäissaamiset	459,5	207,6	43	90,1	7,2
Kiinteistövakuudelliset vastuut	1 158,2	1 155,5	33	382,9	30,6
Maksukyvyttömyystilassa olevat vastuut	2,9	2,3	121	2,8	0,2
Katetut joukkolainat	470,8	470,6	11	51,7	4,1
Oman pääoman ehtoiset vastuut	14,3	14,3	100	14,3	1,1
Muut erät	93,7	93,7	71	67,0	5,4
Vastuut yhteensä standardimenetelmän mukaan	3 853,7	3 325,9	25	836,7	67,0
Kokonaisriskin määrä, luottoriski	6 787,5	6 112,1	22	1 333,7	106,7
Vähimmäisomavaraisuusaste					
	30.6.2021	31.12.2020	%	30.6.2020	%
miljoonaa euroa					
Ensisijainen pääoma	273,1	238,5	15	240,6	14
Vastuiden kokonaismäärä	5 742,4	5 624,8	2	5 809,7	-1
josta taseeseen sisältyviä eriä	5 516,8	5 466,7	1	5 681,5	-3
josta taseen ulkopuolisia eriä	225,6	158,1	43	128,2	76
Vähimmäisomavaraisuusaste, %*	4,8	4,2		4,1	

*Ilman Covid-19-pandemiaan liittyviä helpotuksia vähimmäisomavaraisuusaste olisi ollut 4,2 % per 30. kesäkuuta 2021. Vähimmäisomavaraisuusaste on laskettu kauden lopun tilanteen mukaan. Ensisijainen pääoma sisältää kauden tuloksen.

18. Osakkeisiin liittyviä tietoja

Konserni	30.6.2021	31.12.2020	%	30.6.2020	%
tuhat					
Liikkeessä olevat A-osakkeet, kpl	6 476	6 476		6 476	
Liikkeessä olevat B-osakkeet, kpl	9 126	9 110	0	9 110	0
Liikkeessä olevat osakkeet yhteensä	15 602	15 586	0	15 586	0
Liikkeessä olevat osakkeet yhteensä, laimennettu	15 618	15 634	0	15 599	0
Osakkeenomistajien osuus omasta pääomasta osaketta kohden, euroa	18,09	18,76	-4	17,41	4
Viimeisin kauppa A-osake, euroa	27,40	21,60	27	17,30	58
Viimeisin kauppa B-osake, euroa	25,90	20,90	24	16,85	54
Pörssiarvo, miljoonaa euroa	414	330	25	266	56
Pörssiarvo/osakkeenomistajien osuus omasta pääomasta, %	147	113		98	

Konserni	2. nelj. 2021	1. nelj. 2021	%	2. nelj. 2020	%	1.1-30.6. 2021	1.1-30.6. 2020	%
tuhat								
Liikkeessä olevien osakkeiden lukumäärä keskimäärin	15 602	15 591	0	15 586	0	15 597	15 573	0
Liikkeessä olevien osakkeiden lukumäärä keskimäärin, laimennettu	15 602	15 591	0	15 586	0	15 597	15 573	0
Osakekohtainen tulos, euroa	0,72	0,55	31	0,50	45	1,27	0,85	50
Osakekohtainen tulos, laimennettu, euroa	0,72	0,55	31	0,50	45	1,27	0,85	50
Osakekohtainen tulos, liukuva 12 kk, euroa	2,45	2,22	10	1,80	36			

Käännös

Raportti Ålandsbanken Abp:n puolivuositarkastuksen 1.1.–30.6.2021 yleisluonteisesta tarkastuksesta

Ålandsbanken Abp:n hallitukselle

Johdanto

Olemme tarkastaneet yleisluonteisesti Ålandsbanken Abp:n konsernin lyhennetyn taseen 30.6.2021, lyhennetyn tuloslaskelman, lyhennetyn laajan tuloslaskelman, lyhennetyn oman pääoman muutoksia koskevan laskelman, lyhennetyn rahavirtalaskelman ja tietyt selittävät liitetiedot kyseisenä päivänä päättyneeltä kuuden kuukauden jaksolta. Hallitus ja toimitusjohtaja vastaavat puolivuositarkastuksen laatimisesta IAS 34 Osavuositarkastukset -standardin sekä muiden Suomessa voimassa olevien puolivuositarkastuksen laatimista koskevien säännösten mukaisesti. Suorittamamme yleisluonteisen tarkastuksen perusteella esitämme johtopäätöksen puolivuositarkastuksesta.

Yleisluonteisen tarkastuksen laajuus

Yleisluonteinen tarkastus on suoritettu kansainvälisen yleisluonteista tarkastusta koskevan standardin ISRE 2410 ”Yhteisön tilintarkastajan suorittama osavuosi-informaation yleisluonteinen tarkastus” mukaisesti. Yleisluonteiseen tarkastukseen kuuluu tiedustelujen tekemistä pääasiallisesti talouteen ja kirjanpitoon liittyvistä asioista vastaaville henkilöille sekä analyttisiä toimenpiteitä ja muita yleisluonteisen tarkastuksen toimenpiteitä. Yleisluonteinen tarkastus on laajuudeltaan huomattavasti suppeampi kuin tilintarkastusstandardien mukaisesti suoritettava tilintarkastus, ja siksi emme pysty sen perusteella varmistumaan siitä, että saamme tietoomme kaikki sellaiset merkittävät seikat, jotka ehkä tunnistettaisiin tilintarkastuksessa. Näin ollen emme anna tilintarkastuskertomusta.

Johtopäätös

Yleisluonteisen tarkastuksen perusteella tietoomme ei ole tullut mitään, mikä antaisi meille syyntä uskoa, ettei puolivuositarkastusta ole laadittu IAS 34 Osavuositarkastukset -standardin sekä muiden Suomessa voimassa olevien puolivuositarkastuksen laatimista koskevien säännösten mukaisesti.

Helsingissä 20. heinäkuuta 2021

Marcus Tötterman
KHT

Fredrik Westerholm
KHT

Henry Maarala
KHT