

# Osavuositiedot

kaudelta tammikuu-maaliskuu 2021 • 27.4.2021

## Tammikuu-maaliskuu 2021

verrattuna tammikuu-maaliskuuhun 2020

- Liiketulos kasvoi 56 prosenttia 10,8 miljoonaan euroon (6,9).
- Korkokate kasvoi 5 prosenttia 15,2 miljoonaan euroon (14,5).
- Palkkiotuotot, netto, kasvoivat 16 prosenttia 19,6 miljoonaan euroon (16,9).
- Kulut kasvoivat 12 prosenttia 30,5 miljoonaan euroon (27,2).
- Rahoitusvarojen arvonalentumiskirjaukset (netto mukaan lukien palautukset) olivat 0,1 miljoonaa euroa (3,8) vastaten 0,02 prosentin luottotappiotasoa (0,37).
- Oman pääoman tuotto verojen jälkeen (ROE) kasvoi 12,5 prosenttiin (8,4).
- Osakekohtainen tulos kasvoi 58 prosenttia 0,55 euroon (0,35).
- Ydinvakavaraisuussuhde aleni 14,2 prosenttiin (14,3 per 31. joulukuuta 2020).
- Muuttumattomat tulevaisuudennäkymät: Liiketuloksen vuodelta 2021 odotetaan olevan samalla tasolla kuin vuodelta 2020.

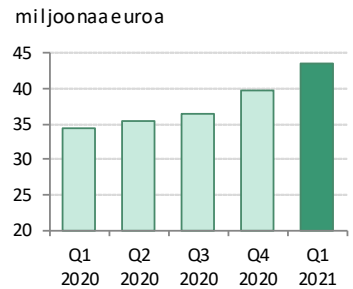
*”Hyvä kasvu on jatkunut vuoden alkukuukausina. Etenkin asiakkaiden määrän kasvu ja volyymien nousu sijoituspuolella on ollut vahvaa. 10,8 miljoonan euron liiketuloksemme (6,9 miljoonaa euroa) on historiamme paras vuoden alku. Tämä koskee myös oman pääoman tuottoa, joka oli 12,5 prosenttia (8,4 prosenttia).*

*Investointimme IT:hen ja henkilöstöresursseihin jatkuu, mikä nostattaa kuluja, mutta siten valmistaudumme myös lisäkasvuun. Luottojemme laatu on yhä hyvä ja emme vielä koe järjestämättömien saamisten volyymien olevan kasvussa pandemian vuoksi.”*

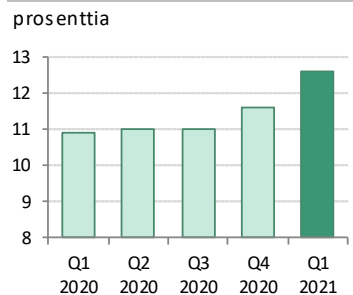


Peter Wiklöf, toimitusjohtaja ja konsernijohtaja

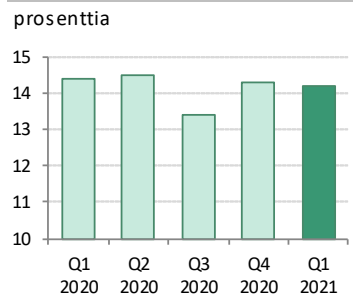
Liiketulos liukuva 4 neljännestä



ROE liukuva 4 neljännestä



Ydinvakavaraisuussuhde



Ålandsbanken on pankki, joka panostaa voimakkaasti asiakassuhteisiin ja henkilökohtaiseen palveluun. Pankilla on vankka sijoitussosaaminen ja lisäksi se tarjoaa hyviä rahoituspalveluja. Vuonna 1919 perustettu liikepankki on ollut listattuna Helsingin pörssissä vuodesta 1942. Ålandsbankenin pääkonttori sijaitsee Maarianhaminassa. Pankilla on kaksi konttoria Ahvenanmaalla ja kuusi konttoria Manner-Suomessa sekä kolme konttoria Ruotsissa. Ålandsbanken-konserniin kuuluu kaksi tytäryhtiötä, joiden toiminta liittyy eri tavoin pankkitoimintaan.

# Taloudelliset tunnusluvut

Konserni	1. nelj. 2021	4. nelj. 2020	%	1. nelj. 2020	%
<b>miljoonaa euroa</b>					
<b>Tulos</b>					
Korkokate	15,2	14,9	2	14,5	5
Palkkiotuotot, netto	19,6	18,5	6	16,9	16
Käyvän arvon rahoituserien nettotuotto	0,4	0,4	-13	0,7	-51
Muut tuotot	6,2	6,3	-2	5,8	7
<b>Tuotot yhteensä</b>	<b>41,4</b>	<b>40,1</b>	<b>3</b>	<b>37,9</b>	<b>9</b>
Henkilöstökulut	-17,4	-16,9	3	-15,2	15
Muut kulut	-10,2	-7,9	29	-9,0	13
Poistot	-2,9	-3,1	-5	-3,1	-5
<b>Kulut yhteensä</b>	<b>-30,5</b>	<b>-27,8</b>	<b>10</b>	<b>-27,2</b>	<b>12</b>
<b>Tulos ennen arvonalentumisia</b>	<b>10,9</b>	<b>12,3</b>	<b>-12</b>	<b>10,7</b>	<b>1</b>
Rahoitusvarojen arvonalentumiset, netto	-0,1	0,0		-3,8	-98
<b>Liiketulos</b>	<b>10,8</b>	<b>12,3</b>	<b>-12</b>	<b>6,9</b>	<b>56</b>
Tuloverot	-2,2	-2,5	-14	-1,5	45
<b>Katsauskauden tulos</b>	<b>8,6</b>	<b>9,8</b>	<b>-12</b>	<b>5,4</b>	<b>58</b>
<b>Tuloksen jakautuminen:</b>					
<b>Ålandsbanken Abp:n osakkeenomistajat</b>	<b>8,6</b>	<b>9,8</b>	<b>-12</b>	<b>5,4</b>	<b>58</b>
<b>Volyymitietoja</b>					
Antolainaus yleisölle	4 419	4 378	1	4 076	8
Ottolainaus yleisöltä	3 529	3 605	-2	3 409	4
Aktiivisesti hallinnoitu pääoma <sup>1</sup>	7 808	7 436	5	5 431	44
Oma pääoma	298	292	2	258	15
Taseen loppusumma	6 089	6 035	1	5 599	9
Riskin määrä	1 688	1 670	1	1 589	6
<b>Avainlukuja</b>					
Oman pääoman tuotto, % (ROE) <sup>2</sup>	12,5	13,6		8,4	
Oman pääoman tuotto, % (ROE), liukuva 12 kk kauden loppuun	12,6	11,6		10,9	
Kulu/tuotto-suhdeluku <sup>3</sup>	0,74	0,69		0,72	
Luottotappiotaso, % <sup>4</sup>	0,02	-0,04		0,37	
Vaiheen 3 -lainojen osuus, brutto, % <sup>5</sup>	0,92	0,89		0,85	
Maksuvalmiusvaatimus (LCR), % <sup>6</sup>	165	159		146	
Pysyvän varainhankinnan vaatimus (NSFR), % <sup>7</sup>	106	106		119	
Antolainaus/ottolainaus, % <sup>8</sup>	125	121		120	
Ydinvakavaraisuussuhde, % <sup>9</sup>	14,2	14,3		14,4	
Vakavaraisuussuhde, ensisijainen pääoma, % <sup>10</sup>	15,9	14,3		14,4	
Kokonaisvakavaraisuussuhde, % <sup>11</sup>	18,1	16,5		16,6	
Vähimmäisomavaraisuusaste, % <sup>12</sup>	4,7	4,2		4,0	
Osakekohtainen tulos, euroa <sup>13</sup>	0,55	0,63	-12	0,35	58
Osakekohtainen tulos, liukuva 12 kk kauden loppuun, euroa	2,22	2,02	10	1,75	27
Osakekohtainen oma pääoma, euroa <sup>14</sup>	17,19	18,76	-8	16,54	4
Tehdyt työtunnit kokopäivätoimiksi muunnettuna	790	770	3	720	10

<sup>1</sup> Aktiivisesti hallinnoitu pääoma käsittää omissa rahastoissa olevan hallinnoitavan pääoman sekä täyden valtakirjan varainhoidossa ja konsultatiivisessa varainhoidossa olevan arvopaperivolyymien

<sup>2</sup> Osakkeenomistajille kuuluva katsauskauden tulos / Osakkeenomistajien osuus omasta pääomasta keskimäärin

<sup>3</sup> Kulut / Tuotot

<sup>4</sup> Arvonalentumiset luotoista ja muista sitoumuksista antolainauksesta yleisölle / Antolainaus yleisölle kauden alussa

<sup>5</sup> Vaihe 3 -lainojen osuus / Antolainaus yleisölle, brutto

<sup>6</sup> LCR-varat taso 1 ja 2 / 30 päivän nettorahavirta

<sup>7</sup> Käytettävissä oleva pysyvä rahoitus / Vaadittu pysyvä rahoitus

<sup>8</sup> Antolainaus yleisölle / Ottolainaus yleisöltä

<sup>9</sup> Ydinpääoma / Riskin määrä

<sup>10</sup> Ensisijainen pääoma / Riskin määrä

<sup>11</sup> Omat varat / Riskin määrä

<sup>12</sup> Ensisijainen pääoma / Vastuiden kokonaismäärä

<sup>13</sup> Osakkeenomistajien osuus kauden tuloksesta / Osakkeiden lukumäärä keskimäärin

<sup>14</sup> Osakkeenomistajien osuus omasta pääomasta / Osakkeiden lukumäärä tilinpäätöspäivänä

# Kommentteja

## MAKROTILANNE JA VIRANOMAISVAATIMUKSET

Koronapandemia on edelleen piinannut maapallon asukkaita. Rokottamiset ovat tähän mennessä edenneet Euroopassa hitaammin kuin mitä vuoden alussa toivottiin. Tehokkaiden rokotteiden ansiosta nyt kuitenkin yhä useammat uskovat näkevänsä valoa tunnelin päässä. Useimmat rajoitteista puretaan todennäköisesti asteittain. Finanssi- ja rahapoliittiset elvytystoimet ovat yhä erittäin suuria. Sen vuoksi uskotaan, että taloudellinen aktiviteetti elpynee melko nopeasti.

Pitkät markkinakorot ovat alkaneet liikkua ylöspäin. Keskuspankkien odotetaan pitävän ohjaukskorkonsa muuttumattomina vielä pitkään.

## VIITEKORKOJEN NELJÄNNEKSIKESKIVÄRTI, PROSENTTIA

	1. nelj. 2021	4. nelj. 2020	1. nelj. 2020
Euribor 3 kk	-0,52	-0,52	-0,41
Euribor 12 kk	-0,48	-0,48	-0,27
Stibor 3 kk	-0,03	-0,08	0,19

Ensimmäisellä neljänneksellä osakekurssit nousivat Helsingin pörssissä (OMXHPI) 5 prosenttia ja Tukholman pörssissä puolestaan (OMXSPI) 14 prosenttia.

Ruotsin kruunun arvo euroon nähden oli kauden aikana keskimäärin 5 prosenttia korkeampi kuin edellisen vuoden vastaavana kautena ja 2 prosenttia alhaisempi vuodenvaihteeseen verrattuna. Pankin Ruotsin toimintojen tuloksen muuntamisessa euroiksi on käytetty vuoden keskimääräistä, kun taas tase on muunnettu tasepäivän kurssiin.

## TÄRKEITÄ TAPAHTUMIA

Ålandsbankenin hallitus päätti 1. tammikuuta 2021, että pankki jakaa osinkoa 1 euron (80 sentin varsinaisen osingon ja 20 sentin juhlaosingon) toimintavuodelta 2019 yhtiökokoukselta 2. huhtikuuta 2020 saamansa valtuutuksen mukaisesti.

Yhtiökokouksessa 30. maaliskuuta 2021 päätettiin, että toimintavuodelta 2020 jaetaan osinkoa 1 euro osaketta kohden.

Yhtiökokous päätti edelleen valtuuttaa hallituksen tekemään päätöksen enintään 1 500 000 Ålandsbankenin B-osakkeen hankkimisesta, mikä vastaa noin 10 prosenttia yhtiön kaikista osakkeista ja noin 16,4 prosenttia yhtiön kaikista B-osakkeista. Yhtiön omia osakkeita voidaan hankkia yhtiön pääomarakenteen kehittämiseksi, käytettäväksi vastikkeena yrityskaupoissa tai teollisissa järjestelyissä ja osana yhtiön kannustinjärjestelmää ja muutoin edelleen luovutettavaksi, yhtiöllä pidettäväksi tai mitätöitäväksi. Osakkeet voidaan hankkia yhdessä tai useammassa erässä.

Yhtiökokouksessa 2. huhtikuuta 2021 hallituksen jäsenet Nils Lampi, Christoffer Taxell, Åsa Ceder, Anders Å Karlsson, Ulrika Valassi ja Anders Wiklöf valittiin uudelleen hallitukseen. Samana päivänä pidetyssä hallituksen järjestäytymiskokouksessa Nils Lampi valittiin hallituksen puheenjohtajaksi ja Christoffer Taxell varapuheenjohtajaksi.

Maaliskuussa Ålandsbanken laski ensimmäisen kerran historiansa aikana liikkeeseen niin kutsutun AT1-instrumentin (ensisijainen lisäpääoma) määrältään 300 miljoonaa Ruotsin

kruunua. Instrumentin juoksuaika on ikuinen sisältäen mahdollisuuden ennenaikaiseen takaisinmaksuun viiden vuoden kuluttua. Instrumentti katsotaan kirjanpidossa omaksi pääomaksi. Liikkeeseenlaskun hinnoittelu oli Stibor 3 kuukautta + 3,75 prosenttia. Kiinnostus liikkeeseenlaskua kohtaan oli erittäin suurta ja liikkeeseenlasku ylimerkittiin.

Liikkeessä olevien B-osakkeiden määrä on kauden aikana noussut 16 249 osakkeella henkilöstön kannustinohjelmaan liittyvien pankin velvoitteiden puitteissa.

Kauden aikana Ålandsbanken on avannut uuden konttorin Ouluun.

Borgo AB, joka on Ålandsbankenin osakkuusyhtiö, sai maaliskuussa Ruotsin finanssivalvonnan luvan harjoittaa rahoitusliiketoimintaa ja laskea liikkeeseen katettuja joukkolainoja. Muu valmistelutoiminta toiminnan käynnistämisen edellä jatkuu. Borgo sekä ICA Banken, Ikano Bank, Söderberg & Partners ja Ålandsbanken (IISÅ Holdco AB) solmivat syyskuussa 2019 yhteistyökumppanuuden tarkoituksenaan uuden ruotsalaisen kiinnitysluottoyhtiön perustaminen. Tammikuussa 2021 myös Sparbanken Syd solmi Borgon kanssa aiesopimuksen kumppanuuteen liittymisestä. Ålandsbanken ja sen tytäryhtiö Crosskey Banking Solutions tarjoavat uudelle kiinnitysluottoyhtiölle alustarakaisut ja lisäksi ne tuovat projektiin osaamisensa asuntolainakäsittelyssä.

Yhdessä asiakkaittemme kanssa jatkamme toimintaamme puhtaamman Itämeren puolesta. Itämeriprojekti tuki tänä vuonna 500 tuhannella eurolla Itämeren tilaa edistäviä hankkeita. Ålandsbanken on vuodesta 1997 lähtien tukenut erilaisia ympäristöön liittyviä hankkeita 3,3 miljoonalla eurolla.

## TULOS KAUELTA TAMMIKUU-MAALISKUU 2021

Liiketulos kasvoi 3,9 miljoonaa euroa eli 56 prosenttia 10,8 miljoonaan euroon (6,9).

Osakkeenomistajille kuuluva vuoden tulos kasvoi 3,2 miljoonaa euroa eli 58 prosenttia 8,6 miljoonaan euroon (5,4).

Oman pääoman tuotto kasvoi 12,5 prosenttiin (8,4).

Tuotot kasvoivat 3,5 miljoonaa euroa eli 9 prosenttia 41,4 miljoonaan euroon (37,9).

Korkokate kasvoi 0,7 miljoonaa euroa eli 5 prosenttia 15,2 miljoonaan euroon (14,5). Lisäys tulee korkeammista antolainausvolyyymeistä sekä alhaisemmista kuluista ottolainauksesta ja varainhankinnasta pääomamarkkinoilta.

Nettomääräiset palkkiotuotot kasvoivat 2,7 miljoonaa euroa eli 16 prosenttia 19,6 miljoonaan euroon (16,9), lähinnä varainhoito-toiminnan korkeampien tuottojen ansiosta.

Rahoituserien nettotuotto aleni 0,4 miljoonaa euroa 0,4 miljoonaan euroon (0,7), pääasiassa alhaisempien realisointivoittojen vuoksi.

IT-tuotot kasvoivat 0,3 miljoonaa euroa eli 6 prosenttia 6,0 miljoonaan euroon (5,7). Lisäys tulee projektituottojen noususta.

Kulut kasvoivat 3,3 miljoonaa euroa eli 12 prosenttia ja olivat 30,5 miljoonaa euroa (27,2). Pääsyyinä kulujen nousuun ovat korkeammat henkilöstökulut, IT-kulut ja korkeampi vakaumaksu Suomen Kriisinratkaisurahastoon. Arvioitu vakaumaksu ensimmäisellä neljänneksellä 2021 on 2,8 miljoonaa euroa. Edellisenä vuonna vakaumaksun arvioitiin olevan 2,0 miljoonaa euroa ensimmäisellä neljänneksellä. Vakaumaksu vahvistettiin sitten toisella neljänneksellä 2,6 miljoonaksi euroksi.

Rahoitusvarojen arvonalentumiskirjaukset, netto, alenivat yhteensä 3,7 miljoonaa euroa 0,1 miljoonaan euroon (3,8), vastaten 0,02 prosentin luottotappiotasoa (0,37). Ensimmäisellä neljänneksellä 2020 tehtiin huomattavia rahoitusvarojen malliperustaisia arvonalentumisvarauksia IFRS 9:n mukaan.

Verokulut olivat 2,2 miljoonaa euroa (1,5) vastaten 20,3 prosentin todellista verokantaa (21,7).

#### TOIMINTASEGMENTIT

Konsernin liiketuloksen 3,9 miljoonan euron kasvu 10,8 miljoonaan euroon jakautuu seuraavasti:

- Private Banking +2,2 (korkeammat tuotot)
- Premium Banking +1,4 (alhaisemmat arvonalentumisvaraukset)
- IT -0,4 (korkeammat kulut)
- Konsernitoiminnot +0,6 & eliminoinnit

#### LIIKETOIMINTAVOLYYMIT

Asiakkaiden lukuun aktiivisesti hallinnoitu pääoma kasvoi 372 miljoonaa euroa eli 5 prosenttia vuodenvaihteesta ja oli 7 808 miljoonaa euroa (7 436). Lisäys johtui sekä positiivisista nettovirroista että positiivisesta markkinavaikutuksesta.

Ottolainaus yleisöltä aleni 2 prosenttia vuodenvaihteesta ja oli 3 529 miljoonaa euroa (3 605).

Antolainaus yleisölle kasvoi 1 prosentin vuodenvaihteesta ja oli 4 419 miljoonaa euroa (4 378).

#### LUOTTOJEN LAATU

Luottosalkusta 74 prosenttia koostuu antolainauksesta yksityis- henkilöille, mistä asuntolainojen osuus on 76 prosenttia. Yksityshenkilöiden kohdalla toiseksi suurin luottolaji on arvopaperiluotot, joiden vakuutena on markkinanoteerattuja arvopapereita. Historiallisesti tarkasteltuna Ålandsbankenilla ei ole ollut olennaisia luottotappioita tästä luotonannosta. Yrityssalkku on hyvin samankaltainen kuin vähittäissalkku, koska monessa tapauksessa yritysten omistajat ovat myös Private Banking -asiakkaita.

Ålandsbanken ei vielä koe järjestämättömien saamisten kasvaneen koronakriisin vuoksi. Rahoitusvarojen vuonna 2020 tuntuvasti kasvaneita malliperustaisia arvonalentumisvarauksia IFRS 9:n mukaan vaiheessa 1 ja 2 ei tähän mennessä ole tarvinnut käyttää.

Konsernin arvonalentumisvaraukset ovat 11,8 miljoonaa euroa per 31. maaliskuuta 2021 (11,9 per 31. joulukuuta 2020), jakautuen seuraavasti: 2,4 miljoonaa euroa vaiheessa 1 (2,5), 1,1 miljoonaa euroa vaiheessa 2 (1,0) ja 8,4 miljoonaa euroa vaiheessa 3 (8,3). Vaihe 3 -luotot kasvoivat vuodenvaihteesta 1,8 miljoonaa euroa 40,7 miljoonaan euroon. Vaihe 3 -luottojen osuus bruttomääräisestä antolainauksesta yleisölle oli 0,92 prosenttia (0,89).

Varausaste vaihe 3 -luotoille oli 21 prosenttia (21). Suurimmassa osassa näistä luotoista on hyvät vakuudet.

#### LIKVIDITEETTI JA VARAINHANKINTA

Ålandsbankenin likviditeettireservi, joka koostuu kassavaroista ja sijoituksista keskuspankeissa, tilivaroista ja sijoituksista muissa pankeissa, likvideistä korollisista arvopapereista sekä pankin hallussa olevista pankin liikkeeseen laskemista, pantiksi asettamattomista katetuista joukkolainoista, oli 1 178 miljoonaa euroa 31. maaliskuuta 2021 (1 175 per 31. joulukuuta 2020), vastaten 19 prosenttia kokonaisvaroista (19) ja 27 prosenttia antolainauksesta yleisölle (27).

Syyskuussa 2021 erääntyy 250 miljoonan euron kattamaton joukkolaina. Kun jäljellä oleva juoksuaika on alle kuusi kuukautta, pitkäaikaista varainhankintaa pääomamarkkinoilta ei enää oteta huomioon pysyvän varainhankinnan vaatimusta (NSFR) koskevassa avainluvussa. Sen vuoksi Ålandsbanken päätti ottaa maaliskuussa uuden TLTRO-lainan määrältään 200 miljoonaa euroa.

Liikkeessä olevien joukkolainojemme keskimääräinen jäljellä oleva juoksuaika oli 31. maaliskuuta 2021 noin 2,4 vuotta (2,5).

Antolainaus/ottolainaus oli 125 prosenttia (121).

Ålandsbankenin ulkoisista varainhankintälähteistä, oman pääoman ohella, ottolainaus yleisöltä muodosti 63 prosenttia (64) ja liikkeeseen lasketut katetut joukkolainat 16 prosenttia (16).

Maksuvalmiusvaatimus (LCR) oli 165 prosenttia (159).

Pysyvän varainhankinnan vaatimus (NSFR) oli 106 prosenttia (106).

#### LUOTTOLUOKITUS

Ålandsbankenilla on Standard & Poor's Global Ratings -luottoluokituslaitokselta luottoluokitus BBB/A-2 positiivisin näkymin pitkäaikaiselle ja lyhytaikaiselle varainhankinnalle. Ålandsbankenin katettujen joukkolainojen luottoluokitus on AAA vakain näkymin.

#### PÄÄOMA JA VAKAVARAISSUUS

Kauden aikana oma pääoma muuttui 8,6 miljoonan euron kauden tuloksen määrän, -2,0 miljoonan euron muun laajan tuloksen erien, kannustinohjelman puitteissa toteutetun 0,4 miljoonan euron uusien osakkeiden liikkeeseenlaskun, yhteismäärältään 31,2 miljoonan euron päätetyn ja maksetun osingonjaon sekä 29,4 miljoonan euron ensisijaisen lisäpääoman liikkeeseenlaskun myötä ja oli 297,6 miljoonaa euroa per 31. maaliskuuta 2021 (292,4 per 31. joulukuuta 2020).

Muihin laajan tuloksen eriin sisältyi IAS 19:n mukainen etuus-pohjaisten eläkejärjestelyjen uudelleenarvostus 1,0 miljoonalla eurolla verojen jälkeen.

Ydinpääoma kasvoi 1,1 miljoonaa euroa vuodenvaihteesta 239,6 miljoonaan euroon (238,5).

Riskin määrä kasvoi 1 prosentin vuodenvaihteesta ja oli 1 688 miljoonaa euroa (1 671). Luottoriskin määrä kasvoi 22 miljoonaa euroa eli 2 prosenttia. Asuntolainojen riskipainolattiasta luovuttiin Suomessa, mikä alensi riskin määrää 108 miljoonaa euroa. Riskin määrän 15 prosentin kaavamainen korotus, joka lasketaan IRB-mallilla odotettaessa päivitettyä, hyväksyttyä IRB-mallia, kasvatti riskin määrää 76 miljoonaa euroa. Operatiivisen riskin määrä aleni 13 miljoonaa euroa.

Ydinvakavaraisuussuhde aleni 14,2 prosenttiin (14,3).

Vakavaraisuussuhde ensisijaisilla omilla varoilla, joka on aina aikaisemmin ollut sama kuin ydinvakavaraisuussuhde, nousi maaliskuussa 2021 toteutetun 300 miljoonan Ruotsin kruunun määräisen AT1-liikkeeseenlaskun ansiosta ja oli 15,9 prosenttia (14,3).

Koronapandemian seurauksena viranomaiset ovat tuoneet joukon helpotuksia vakavaraisuuden laskentaan. Yksi niistä koskee arvonalentumiskirjauksia IFRS 9:n mukaan vaiheen 1 ja vaiheen 2 luotoista. Ne saadaan kokonaisuudessaan palauttaa omiin varoihin vuosina 2020–2021, minkä jälkeen käytäntö lopetetaan asteittain. Määrä oli 0,2 miljoonaa euroa 31. maaliskuuta 2021. Tämän lisäksi on olemassa helpotus koskien tiettyjä aiheettomia hyödykkeitä, jotka myös saadaan palauttaa omiin varoihin. Määrä oli 3,4 miljoonaa euroa 31. maaliskuuta 2021. Lisäksi on otettu käyttöön helpotus, joka koskee korkeampaa pk-yritysten tukikerrointa (SME supporting factor), mikä merkitsee alhaisempaa riskin määrää. Kun näitä helpotuksia alettiin soveltaa, vaikutus ydinvakavaraisuussuhteeseen oli +0,6 prosenttiyksikköä.

Kokonaisvakavaraisuussuhde kasvoi 18,1 prosenttiin (16,5).

Vakavaraisuuden laskentaan liittyvien helpotusten lisäksi myös vähimmäisomavaraisuusasteen laskentaan on tuotu helpotuksia. Laskennassa saadaan jättää huomioon ottamatta keskuspankkivastuut, joilla on merkitystä rahapolitiikan välittymisen kannalta. Ålandsbanken on huomionnut tämän vähimmäisomavaraisuusasteen laskennassa ja vähimmäisvakavaraisuusaste on 4,6 prosenttia 31. maaliskuuta 2021 (4,2). Ilman helpotusta se olisi ollut 4,3 prosenttia (3,9).

Vähimmäispääomavaatimuksen lisäksi on voimassa erilaisia lisäpääomavaatimuksia, joita pääasiallisesti kansalliset valvontaviranomaiset asettavat. Koronakriisin vuoksi useita näistä lisäpääomavaatimuksista on alennettu. Luottolaitoksilla on oltava ydinpääomaa kiinteän lisäpääomavaatimuksen kattamiseksi 2,5 prosenttia, mikä on voimassa kaikissa EU-maissa. Muuttuva lisäpääomavaatimus voi vaihdella 0,0 ja 2,5 prosentin välillä. Luottolaitosten suomalaisille ja ruotsalaisille vastuulle muuttuva lisäpääomavaatimus on edelleenkin 0,0 prosenttia.

Finanssivalvonnan asettamia vakavaraisuussäännösten pilari 2:ta koskevia lisäpääomavaatimuksia, jotka ovat yhteensä 1,5 prosenttia konsernin riskin määrästä, alennetaan 1,0 prosenttiin 30. syyskuuta 2021 alkaen. Tämän lisäpääomavaatimuksen täyttämiseen voitiin aiemmin käyttää vain ydinpääomaa. Vuodesta 2021 alkaen pilari 2-vaatimuksen täyttämiseen voidaan osaksi käyttää myös ensisijaista lisäpääomaa tai toissijaista pääomaa.

Ålandsbanken osalta uudet aktueellit vähimmäistasot ovat 30. syyskuuta 2021 alkaen:

- Ydinvakavaraisuussuhde 7,6 prosenttia
- Vakavaraisuussuhde, ensisijainen pääoma 9,3 prosenttia
- Kokonaisvakavaraisuussuhde 11,5 prosenttia

Edellä oleviin lisäpääomavaatimuksiin verrattuna Ålandsbankenilla on selvästi ylimääräistä pääomaa:

- Ydinvakavaraisuussuhde +6,6 prosenttiyksikköä
- Vakavaraisuussuhde, ensisijainen pääoma +6,6 prosenttiyksikköä
- Kokonaisvakavaraisuussuhde +6,6 prosenttiyksikköä

Ålandsbankenille ei ole asetettu alentamiskelpoisten velkojen vähimmäisvaatimusta (MREL-vaatimusta).

#### KESTÄVYYTEEN LIITTYVÄT TIEDOT

Ålandsbankenin hiilidioksidipäästöt sähkönkulutuksesta, matkoista ja paperituloista alenivat edellisestä vuodesta 39 tonnia eli 63 prosenttia 23 tonniin. Koronapandemian seurauksena matkustaminen lakkasi lähes täysin, mikä on merkittävästi alentanut hiilidioksidipäästöä.

#### OLENNAISIA TAPAHTUMIA KAUDEN PÄÄTTYMISEN JÄLKEEN

Ålandsbanken omistaa osuuden uudesta yhtiöstä Alandia Holdingista. Yhtiön muut omistajat ovat Veritas Eläkevakuutus, Viking Line, Föreningen Konstsamfundet, Lundquist Shipping Company ja Wiklöf Holding. Yhtiön on tarkoitus hankkia 24,9 prosenttia vastaava osakeosuus Alandia Vakuutuksesta. Alandia Vakuutuksen osakkeiden hankinta edellyttää omistajaselvitystä Finanssivalvonassa.

#### RISKIT JA EPÄVARMUUSTEKIJÄT

Maailmanlaajuisen koronapandemian vaikutukset ovat juuri nyt suurin yksittäinen riski ja epävarmuustekijä.

Ålandsbankenin tulokseen vaikuttavat toimintaympäristön muutokset, joihin yhtiö ei voi itse vaikuttaa. Konsernin tuloskehitykseen vaikuttavat muun muassa makrotaloudelliset muutokset, yleisen korkotilanteen muutokset, pörssi- ja valuuttakurssien muutokset, samoin kuin viranomaispäätöksistä ja -määräyksistä johtuvat lisääntyneet kulut sekä kilpailutilanne.

Konserni pyrkii harjoittamaan toimintaansa kohtuullisin ja harkituin riskein. Konserniin kohdistuu luottoriski, likviditeetti-riski, markkinariski, operatiivinen riski ja toimintariski. Pankki ei harjoita kaupankäyntiä omaan lukuunsa.

Ålandsbankenilla on vuodesta 2017 lähtien ollut vireillä Ruotsin veroviranomaisella (Skatteverket) tilivuoden 2016 arvonalisäveroa koskeva asia. Skatteverket on ilmoittanut asiassa päätöksen, jonka mukaan se katsoo, että Ålandsbankenin on maksettava arvonalisäveroa noin 0,5 miljoonaa euroa. Ålandsbanken ei yhdy veroviranomaisen tulkintaan ja on valittanut päätöksestä hallinto-oikeuteen. Mahdollisia kuluja varten ei ole tilinpäätöksessä tehty varausta.

#### MUUTTUMATTOMAT TULEVAISUUDENNÄKYMÄT

Ålandsbanken odottaa liiketuloksen vuodelta 2021 olevan samalla tasolla kuin vuodelta 2020.

Ålandsbanken on riippuvainen etenkin korko- ja osakemarkkinoiden kehityksestä. Usealla merkittävällä markkinalla on huolenaiheena talouskehitys. Tämän vuoksi nykyiseen tulevaisuuden ennusteeseen liittyy tiettyä epävarmuutta.

#### TALOUDELLINEN KALENTERI

Puolivuosikatsaus kaudelta tammikuu-kesäkuu 2021 julkaistaan tiistaina 20. heinäkuuta 2021.

Osavuosisikatsaus kaudelta tammikuu-syyskuu 2021 julkaistaan tiistaina 26. lokakuuta 2021.

Maarianhamina 27. huhtikuuta 2021  
HALLITUS

# Kestävyyteen liittyvät tiedot

Ålandsbanken toimii aktiivisesti toimintansa aiheuttaman suoran ja välillisen ympäristövaikutuksen alentamiseksi.

Ålandsbanken työskentelee tietoisuuden lisäämiseksi sekä resurssien käytön ja ympäristökuormituksen vähentämiseksi organisaatiossa. Toimimme aktiivisesti saavuttaaksemme konsernin ympäristösuunnitelmassa vahvistetut tavoitteet. Pankki jakaa vuosittain varoja Itämereen liittyvien ympäristöhankkeiden tukemiseen ja kompensoi siten resurssien käyttöönsä ja ympäristökuormitustaan. Käymme vuoropuhelua kestävydestä toimittajiemme ja yhteistyökumppaneittemme kanssa.

Koronapandemian seurauksena matkustaminen lakkasi lähes täysin, mikä on merkittävästi alentanut hiilidioksidipäästöä vuoden 2020 ensimmäiseen neljännekseen verrattuna.

Konserni	1. nelj. 2021	4. nelj. 2020	%	1. nelj. 2020	%
<b>Hiilidioksidipäästöt, kg</b>					
Paperi	4 869	3 834	27	6 988	-30
Sähkö	16 964	21 742	-22	23 280	-27
Matkat	817	742	10	31 477	-97
<b>Hiilidioksidipäästöt yhteensä</b>	<b>22 650</b>	<b>26 318</b>	<b>-14</b>	<b>61 745</b>	<b>-63</b>

Konserni	1. nelj. 2021	4. nelj. 2020	%	1. nelj. 2020	%
Paperinkulutus, kg	5 380	4 236	27	6 323	-15
Energiankulutus, GWh	0,52	0,53	-2	0,54	-4
<i>  josta uusiutuvaa</i>	<i>0,44</i>	<i>0,46</i>	<i>-4</i>	<i>0,47</i>	<i>-6</i>
<i>  josta muuta</i>	<i>0,08</i>	<i>0,07</i>	<i>14</i>	<i>0,08</i>	<i>0</i>
Matkat, lkm	37	47	-21	840	-96
<i>  joista lentomatkoja</i>	<i>17</i>	<i>25</i>	<i>-32</i>	<i>610</i>	<i>-97</i>
<i>  joista laivamatkoja</i>		<i>2</i>	<i>-100</i>	<i>87</i>	<i>-100</i>
<i>  joista junamatkoja</i>	<i>20</i>	<i>20</i>		<i>143</i>	<i>-86</i>

# Taloudellinen informaatio, sisällysluettelo

## SIVU

Lyhennetty laaja tuloslaskelma .....	8
Yhteenveto muista laajan tuloksen eristä.....	9
Tuloskehitys neljännesvuosittain .....	10
Lyhennetty tase.....	11
Lyhennetty laskelma oman pääoman muutoksista.....	12
Lyhennetty rahavirtalaskelma .....	13

## LIITETIEDOT

1. Tietoja yrityksestä .....	14
2. Osavuositarkastuksen laadintaperusteet ja olennaiset tilinpäätöksen laatimisperiaatteet.....	14
3. Segmenttiraportointi .....	15
4. Muutokset konsernirakenteessa.....	17
5. Korkokate .....	17
6. Palkkiotuotot, netto .....	18
7. Käyvän arvon rahoituserien nettotuotto .....	18
8. Muut kulut.....	19
9. Rahoitusvarojen arvonalentuminen, netto.....	19
10. Antolainaus yleisölle käyttötarkoituksen mukaan.....	20
11. Antolainaus yleisölle vaiheen mukaan .....	21
12. Liikkeeseen lasketut velkakirjat .....	22
13. Johdannaissopimukset .....	22
14. Rahoitusvälineet käypään arvoon .....	23
15. Taseen ulkopuoliset sitoumukset .....	24
16. Asetetut vakuudet.....	24
17. Vakavaraisuus.....	25
18. Osakkeisiin liittyviä tietoja .....	28

# Lyhennetty laaja tuloslaskelma

Konserni	Liite- tieto	1. nelj. 2021	4. nelj. 2020	%	1. nelj. 2020	%
<b>miljoonaa euroa</b>						
Korkokate	5	15,2	14,9	2	14,5	5
Palkkiotuotot, netto	6	19,6	18,5	6	16,9	16
Käyvän arvon rahoituserien nettotuotto	7	0,4	0,4	-13	0,7	-51
IT-tuotot		6,0	6,0	0	5,7	6
Liiketoiminnan muut tuotot		0,2	0,3	-42	0,1	63
<b>Tuotot yhteensä</b>		<b>41,4</b>	<b>40,1</b>	<b>3</b>	<b>37,9</b>	<b>9</b>
Henkilöstökulut		-17,4	-16,9	3	-15,2	15
Muut kulut	8	-10,2	-7,9	29	-9,0	13
Poistot		-2,9	-3,1	-5	-3,1	-5
<b>Kulut yhteensä</b>		<b>-30,5</b>	<b>-27,8</b>	<b>10</b>	<b>-27,2</b>	<b>12</b>
<b>Tulos ennen arvonalentumisia</b>		<b>10,9</b>	<b>12,3</b>	<b>-12</b>	<b>10,7</b>	<b>1</b>
Rahoitusvarojen arvonalentumiset	9	-0,1	0,0		-3,8	-98
<b>Liiketulos</b>		<b>10,8</b>	<b>12,3</b>	<b>-12</b>	<b>6,9</b>	<b>56</b>
Tuloverot		-2,2	-2,5	-14	-1,5	45
<b>Tilikauden tulos</b>		<b>8,6</b>	<b>9,8</b>	<b>-12</b>	<b>5,4</b>	<b>58</b>
Tuloksen jakautuminen:						
Määräysvallattomat omistajat		0,0	0,0	-87	0,0	-89
<b>Ålandsbanken Abp:n osakkeenomistajat</b>		<b>8,6</b>	<b>9,8</b>	<b>-12</b>	<b>5,4</b>	<b>58</b>
Osakekohtainen tulos, euroa		0,55	0,63	-12	0,35	58
Osakekohtainen tulos, liukuva 12 kk kauden loppuun, euroa		2,22	2,02	10	1,75	27



## Yhteenveto muista laajan tuloksen eristä

Konserni	1. nelj. 2021	4. nelj. 2020	%	1. nelj. 2020	%
<b>miljoonaa euroa</b>					
<b>Tilikauden tulos</b>	<b>8,6</b>	<b>9,8</b>	<b>-12</b>	<b>5,4</b>	<b>58</b>
Muiden laajan tuloksen erien kautta arvostettavat varat					
Muutoksia arvostuksessa käypään arvoon	-0,8	0,4		-1,1	-27
Realisoitunut arvomuutos					
Siirretty tuloslaskelmaan	-0,2	-0,4	-44	-1,1	-77
Muuntoerot					
Kauden aikana syntyneet voitot / tappiot	-2,0	4,3		-3,8	-46
Vero eristä, jotka on siirretty tai voidaan myöhemmin siirtää tulosvaikutteisiksi	0,2	0,0		0,4	-52
<i>josta muiden laajan tuloksen erien kautta arvostettavat varat</i>	0,2	0,0		0,4	-52
<b>Erät, jotka on siirretty tai jotka voidaan myöhemmin siirtää tulosvaikutteisiksi</b>	<b>-2,8</b>	<b>4,2</b>		<b>-5,5</b>	<b>-48</b>
Oman pääoman ehtoisten sijoitusten arvon muutokset	-0,2	0,4		-0,6	-63
Etuuspohjaisten eläkejärjestelyjen uudelleenarvostukset	1,3	-2,2		-0,2	
Vero eristä, joita ei myöhemmin siirretä tulosvaikutteisiksi	-0,2	0,4		0,2	
<i>josta oman pääoman ehtoisten sijoitusten arvon muutoksia</i>	0,0	-0,1		0,1	-63
<i>josta etuuspohjaisten eläkejärjestelyjen uudelleenarvostuksia</i>	-0,3	0,4		0,0	
<b>Erät, joita ei myöhemmin siirretä tulosvaikutteisiksi</b>	<b>0,8</b>	<b>-1,4</b>		<b>-0,7</b>	
<b>Muut laajan tulokset erät</b>	<b>-2,0</b>	<b>2,8</b>		<b>-6,2</b>	<b>-68</b>
<b>Tilikauden laaja tulos</b>	<b>6,6</b>	<b>12,6</b>	<b>-47</b>	<b>-0,7</b>	
Laajan tuloksen jakautuminen:					
Määräysvallattomat omistajat	0,0	0,0	-87	0,0	-89
<b>Ålandsbanken Abp:n osakkeenomistajat</b>	<b>6,6</b>	<b>12,6</b>	<b>-47</b>	<b>-0,7</b>	

# Tuloskehitys neljännesvuosittain

Konserni	1. nelj. 2021	4. nelj. 2020	3. nelj. 2020	2. nelj. 2020	1. nelj. 2020
<b>miljoonaa euroa</b>					
Korkokate	15,2	14,9	14,7	14,8	14,5
Palkkiotuotot, netto	19,6	18,5	15,2	15,7	16,9
Käyvän arvon rahoituserien nettotuotto	0,4	0,4	0,6	0,0	0,7
IT-tuotot	6,0	6,0	4,9	5,4	5,7
Liiketoiminnan muut tuotot	0,2	0,3	0,4	0,4	0,1
<b>Tuotot yhteensä</b>	<b>41,4</b>	<b>40,1</b>	<b>35,8</b>	<b>36,3</b>	<b>37,9</b>
Henkilöstökulut	-17,4	-16,9	-15,3	-15,6	-15,2
Muut kulut	-10,2	-7,9	-6,4	-7,1	-9,0
Poistot	-2,9	-3,1	-3,1	-3,1	-3,1
<b>Kulut yhteensä</b>	<b>-30,5</b>	<b>-27,8</b>	<b>-24,8</b>	<b>-25,8</b>	<b>-27,2</b>
<b>Tulos ennen arvonalentumisia</b>	<b>10,9</b>	<b>12,3</b>	<b>11,0</b>	<b>10,6</b>	<b>10,7</b>
Rahoitusvarojen arvonalentuminen, netto	-0,1	0,0	-0,3	-0,8	-3,8
<b>Liiketulos</b>	<b>10,8</b>	<b>12,3</b>	<b>10,7</b>	<b>9,8</b>	<b>6,9</b>
Tuloverot	-2,2	-2,5	-2,2	-2,0	-1,5
<b>Tilikauden tulos</b>	<b>8,6</b>	<b>9,8</b>	<b>8,5</b>	<b>7,8</b>	<b>5,4</b>
Tuloksen jakautuminen:					
Määräysvallattomat omistajat	0,0	0,0	0,0	0,0	0,0
<b>Ålandsbanken Abp:n osakkeenomistajat</b>	<b>8,6</b>	<b>9,8</b>	<b>8,5</b>	<b>7,8</b>	<b>5,4</b>

# Lyhennetty tase

Konserni	Liite-tieto	31.3.2021	31.12.2020	%	31.3.2020	%
<b>miljoonaa euroa</b>						
<b>Varat</b>						
Käteiset varat ja saamiset keskuspankeilta		744	665	12	508	46
Saamistodistukset		702	778	-10	737	-5
Antolainaus luottolaitoksille		71	51	39	108	-34
Antolainaus yleisölle	10, 11	4 419	4 378	1	4 076	8
Osakkeet ja osuudet		13	13	-2	9	39
Osuudet osakkuusyrityksissä		2	1	40	1	
Johdannaissopimukset	13	18	25	-26	28	-35
Aineettomat hyödykkeet		25	24	2	25	1
Aineelliset hyödykkeet		32	33	-3	36	-11
Sijoituskiinteistöt		0	0	0	0	-4
Kauden verotettavaan tuloon perustuvat verosaamiset		0	0		0	
Laskennalliset verosaamiset		5	5	-3	5	-4
Muut varat		34	36	-6	46	-26
Siirtosaamiset ja maksetut ennakot		25	25	-3	21	19
<b>Varat yhteensä</b>		<b>6 089</b>	<b>6 035</b>	<b>1</b>	<b>5 599</b>	<b>9</b>
<b>Velat</b>						
Velat luottolaitoksille		717	509	41	201	
Ottolainaus yleisöltä		3 529	3 605	-2	3 409	4
Liikkeeseen lasketut velkakirjat	12	1 356	1 441	-6	1 543	-12
Johdannaissopimukset	13	10	15	-36	19	-49
Kauden verotettavaan tuloon perustuvat verovelat		2	5	-53	2	7
Laskennalliset verovelat		32	32	1	31	5
Muut velat		68	57	19	60	13
Pakolliset varaukset		0	0	-11	0	
Siirtovelat ja saadut ennakot		40	40	2	41	-2
Velat, joilla on huonompi etuoikeus kuin muilla veloilla		37	37	-1	35	4
<b>Velat yhteensä</b>		<b>5 792</b>	<b>5 743</b>	<b>1</b>	<b>5 341</b>	<b>8</b>
<b>Oma pääoma ja määräysvallattomien omistajien osuus</b>						
Osakepääoma		42	42		42	
Ylikurssirahasto		33	33		33	
Vararahasto		25	25		25	
Käyvän arvon rahasto		3	6	-48	-4	
Vapaan oman pääoman rahasto		28	28	1	28	1
Edellisten tilikausien tulos		137	159	-14	135	2
<b>Osakkeenomistajien osuus pääomasta</b>		<b>268</b>	<b>292</b>	<b>-8</b>	<b>258</b>	<b>4</b>
Määräysvallattomien omistajien osuus omasta pääomasta		0	0	-3	0	12
Ensisijaisen lisäpääoman haltijat		29				
<b>Oma pääoma yhteensä</b>		<b>298</b>	<b>292</b>	<b>2</b>	<b>258</b>	<b>15</b>
<b>Velat ja Oma pääoma yhteensä</b>		<b>6 089</b>	<b>6 035</b>	<b>1</b>	<b>5 599</b>	<b>9</b>

# Lyhennetty laskelma oman pääoman muutoksista

Konserni

miljoonaa euroa	Osake- pääoma	Ylikurssi- rahasto	Vara- rahasto	Käyvän arvon rahasto	Muunto- ero	Vapaan oman pääoman rahasto	Edellisten tilikausien tulos	Osakkeen- omistajien osuus omasta pääomasta	Määräys- vallattomien omistajien osuus omasta pääomasta	Ensisijaisen lisäpääoman haltijat	Yhteensä
<b>Oma pääoma 31.12.2019</b>	<b>42,0</b>	<b>32,7</b>	<b>25,1</b>	<b>3,1</b>	<b>-1,3</b>	<b>27,4</b>	<b>129,3</b>	<b>258,3</b>	<b>0,0</b>		<b>258,4</b>
Kauden tulos							5,4	5,4	0,0		5,4
Muut laajan tuloksen erät				-2,2	-3,8		-0,2	-6,2			-6,2
<i>Liiketoimet omistajien kanssa</i>											
Kannustinohjelma							0,2	0,2			0,2
Osakesäästöohjelma							0,0	0,0			0,0
<b>Oma pääoma 31.3.2020</b>	<b>42,0</b>	<b>32,7</b>	<b>25,1</b>	<b>0,9</b>	<b>-5,1</b>	<b>27,6</b>	<b>134,6</b>	<b>257,8</b>	<b>0,0</b>		<b>257,8</b>
Kauden tulos							26,1	26,1	0,0		26,1
Muut laajan tuloksen erät				3,3	7,2		-2,0	8,5			8,5
<b>Oma pääoma 31.12.2020</b>	<b>42,0</b>	<b>32,7</b>	<b>25,1</b>	<b>4,1</b>	<b>2,1</b>	<b>27,6</b>	<b>158,6</b>	<b>292,4</b>	<b>0,0</b>		<b>292,4</b>
Kauden tulos							8,6	8,6	0,0		8,6
Muut laajan tuloksen erät				-1,0	-2,0		1,0	-2,0			-2,0
<i>Liiketoimet omistajien kanssa</i>											
Ensisijaisen lisäpääoman liikkeeseenlasku										29,4	29,4
Päätetty/jaettu osinko							-31,2	-31,2			-31,2
Kannustinohjelma							0,4	0,4			0,4
<b>Oma pääoma 31.3.2021</b>	<b>42,0</b>	<b>32,7</b>	<b>25,1</b>	<b>3,1</b>	<b>0,1</b>	<b>28,0</b>	<b>137,0</b>	<b>268,2</b>	<b>0,0</b>	<b>29,4</b>	<b>297,6</b>

# Lyhennetty rahavirtalaskelma

Konserni	1.1-31.3.2021	1.1-31.12.2020	1.1-31.3.2020
<b>miljoonaa euroa</b>			
<b>Liiketoiminta</b>			
Liiketulos	10,8	39,7	6,9
Oikaisut liikevoittoon sisällyvistä, rahavirtaan vaikuttamattomista eristä	4,4	24,6	8,1
Maksetut tuloverot	-4,8	-4,9	-2,4
Liiketoiminnan varojen ja velkojen muutos	71,9	128,7	34,8
<b>Liiketoiminnan rahavirta</b>	<b>82,3</b>	<b>188,2</b>	<b>47,4</b>
<b>Sijoitustoiminta</b>			
Muutos osakkeet	-0,6	-4,4	-0,7
Muutos aineelliset hyödykkeet	-0,5	-1,3	0,0
Muutos aineettomat hyödykkeet	-1,8	-3,8	-0,9
<b>Sijoitustoiminnan rahavirta</b>	<b>-3,0</b>	<b>-9,5</b>	<b>-1,6</b>
<b>Rahoitustoiminta</b>			
Ensisijaisen lisäpääoman liikkeeseenlasku	29,4		
Osakkeiden liikkeeseenlasku	0,4	0,2	0,2
Leasingvelan lyhennys	-1,0	-4,9	-1,3
Maksetut osingot	-15,6		
<b>Rahoitustoiminnan rahavirta</b>	<b>13,2</b>	<b>-4,7</b>	<b>-1,0</b>
<b>Rahavarat kauden alussa</b>	<b>672,3</b>	<b>495,7</b>	<b>495,7</b>
Kauden rahavirta	92,5	174,0	44,7
Rahavarojen kurssivero	-1,7	2,5	-3,4
<b>Rahavarat kauden lopussa</b>	<b>763,0</b>	<b>672,3</b>	<b>537,0</b>
Seuraavat erät sisältyvät rahavaroihin:			
Käteisvarat ja keskuspankkisaamiset	712,3	635,6	482,2
Vaadittaessa maksettavat saamiset luottolaitoksilta	50,8	36,7	54,8
<b>Rahavarat yhteensä</b>	<b>763,0</b>	<b>672,3</b>	<b>537,0</b>

Osavuositarkastuksesta Q1 2021 lukien liikkeeseen laskettujen korollisten arvopapereiden ja todistusten (lukuun ottamatta seniora etuoikeudettomia velkoja ja velkoja, joilla on huonompi etuoikeus kuin muilla veloilla) rahavirrat on siirretty rahoitustoiminnasta liiketoimintaan liikkeeseen laskettuina arvopapereina. Muutos tehdään yhdenmukaisuuden saamiseksi liiketoimintamallin kanssa. Vertailuluvut on laskettu uudelleen.

# Liitetiedot konsernin osavuositiedot

## 1. Tietoja yrityksestä

Ålandsbanken Abp on suomalainen julkinen osakeyhtiö, jonka pääkonttori sijaitsee Maarianhaminassa. Ålandsbanken Abp on liikepankki, jolla on Ahvenanmaalla, Manner-Suomessa ja Ruotsissa kaikkiaan 11 konttoria. Tytäryhtiönsä Crosskey Banking Solutions Ab Ltd:n kautta konserni on myös modernien pankkitietojärjestelmien toimittaja pienehköille ja keski suurille pankeille.

Emoyhtiön pääkonttorin virallinen osoite on:

Ålandsbanken Abp  
Nygatan 2  
22100 MARIEHAMN

Ålandsbanken Abp:n osakkeet ovat kaupankäynnin kohteena Nasdaq Helsinki Oy:ssä.

Hallitus on 26. huhtikuuta 2021 hyväksynyt osavuositiedot tilikaudelta 1.1.–31.3.2021.

## 2. Osavuositiedot laadintaperusteet ja olennaiset tilinpäätöksen laatimisperiaatteet

### OSAVUOSITIEDOT LAADINTAPERUSTEET

Osavuositiedot kaudelta 1.1.–31.3.2021 on laadittu kansainvälisten tilinpäätösstandardien (International Financial Reporting Standards, IFRS) sekä International Accounting Standard 34 (IAS 34) -standardin Osavuositiedot mukaisesti sellaisina kuin ne on hyväksytyt EU:ssa.

Osavuositiedot ei sisällä kaikkia tietoja ja liitetietoja, jotka vaaditaan vuositilinpäätöksen yhteydessä, ja se tulee lukea yhdessä konsernin vuositilinpäätöksen per 31.12.2020 kanssa.

Taulukot esittävät oikein pyöristetyt luvut kaikilla yksittäisillä riveillä. Se merkitsee kuitenkin sitä, että pyöristetyistä arvoista ei voida tehdä yhteenlaskua. Niissä tapauksissa, joissa pyöristettyjen arvojen yhteenlasku antaa tulokseksi nollan, ne esitetään taulukoissa nolla-arvoina ja toteuman puuttuessa tyhjänä tilana.

### OLENNAISET OSAVUOSITIEDOT LAATIMISPERIAATTEET

Osavuositiedot laadinnassa käytetyt olennaiset tilinpäätöksen laatimisperiaatteet ovat samat kuin ne, joita käytettiin vuositilinpäätöksen per 31.12.2020 laadinnassa.

Ålandsbanken on laskenut liikkeeseen ensisijaisen lisäpääoman instrumentteja (AT1). Nämä instrumentit luokitellaan omaksi pääomaksi, koska niihin ei sisälly Ålandsbankenille vaatimusta pääoman tai koron maksamisesta haltijoille. Ålandsbanken kohtelee maksuja omaksi pääomaksi luokiteltujen rahoitusinstrumenttien (toisin sanoen ensisijaisen lisäpääoman) haltijoille voitonjakona ja sen vuoksi nämä maksut esitetään osinkona. Maksu suoritetaan neljännesvuosittain ja korko on 3 kuukauden Stibor plus 3,75 prosenttia.

### ARVIOINNIT JA ARVOSTUKSET

Osavuositiedot laadinnassa käytetyt IFRS-standardien mukaisesti vaatii yrityksen johdolta arvioita ja arvostuksia sekä oletuksia, jotka vaikuttavat tilinpäätöksen laatimisperiaatteiden soveltamiseen ja esitettävien varojen ja velkojen, tuottojen ja kulujen määrään sekä tietoihin sitoumuksista. Vaikka tehdyt arvioinnit perustuvat yrityksen johdon parhaaseen tietämykseen kyseisistä tapahtumista ja toimenpiteistä, toteuma voi poiketa arvioinneista.

Merkittävät kirjanpidoilliset arvioinnit, jotka on tehty konsernin tilinpäätöksen laatimisperiaatteiden soveltamisessa, liittyvät lähinnä

IFRS 9:n mukaisen arvonalentumismallin soveltamiseen ja rahoitusvälineiden kirjaamiseen.

Vallitsevan koronakriisin aikana lyhennyksen lykkäystä hakeneita asiakkaita ei automaattisesti siirretä vaiheesta 1 vaiheeseen 2, koska lyhennyksen lykkäys ei sinänsä merkitse kohonnutta tappioriskiä. Ålandsbankenin osalta luottovolyymi, jolle on myönnetty ja jolla on edelleen lyhennyksen lykkäys, on 194 miljoonaa euroa. Tämä volyyymi esitetään vaiheessa 1, mikäli lykkäyksen lisäksi ei ole olemassa muita seikkoja, jotka aiheuttaisivat siirtämisen muuhun vaiheeseen. Tämä käsittely oli voimassa 31.3.2021 asti.

Vuokrasopimusten kirjaamisessa IFRS 16:n mukaan on tehty arvioita vuokratilikauden määrittämisessä ja diskonttauskoron valinnassa.

### 3. Segmenttiraportointi

Ålandsbanken raportoi segmenttiraportoinnin IFRS 8 -standardin mukaisesti, mikä tarkoittaa sitä, että segmenttiraportointi heijastaa konsernin johdon saamaa informaatiota.

Private Banking käsittää Private Banking -toiminnan Ahvenanmaalla, Manner-Suomessa ja Ruotsissa sekä varainhoidon (Ålandsbanken Rahastoyhtiö Oy:n, Ålandsbanken Rahastot Oy:n, Ålandsbanken Rahastot II Oy:n sekä Ålandsbanken Rahastot III Oy:n). Premium Banking käsittää kaikkien asiakassegmenttien toiminnan, lukuun ottamatta Private Banking -toimintaa Ahvenanmaalla, Manner-Suomessa ja Ruotsissa sekä varainhoitoa. IT käsittää tytäryhtiön Crosskey Banking Solutions Ab Ltd:n, mukaan lukien Model IT Oy ja S-Crosskey Ab. Konsernitoiminnot & Muut käsittää kaikki keskitetyt konsernitoiminnot mukaan lukien Treasury ja yhteistyökumppanuudet.

Konserni		1.1-31.3.2021				
miljoonaa euroa	Private Banking	Premium Banking	IT	Konserni-toiminnot & Muut	Eliminoinnit	Yhteensä
Korkokate	7,0	6,9	0,0	1,4	0,0	15,2
Palkkiotuotot, netto	14,6	3,9	0,0	1,0	0,1	19,6
Käyvän arvon rahoituserien nettotuotto	0,0	0,0	0,0	0,4	0,0	0,4
IT-tuotot			10,2	0,2	-4,4	6,0
Muut tuotot	0,0	0,0	0,2	0,3	-0,3	0,2
<b>Tuotot yhteensä</b>	<b>21,6</b>	<b>10,7</b>	<b>10,4</b>	<b>3,3</b>	<b>-4,7</b>	<b>41,4</b>
Henkilöstökulut	-4,4	-1,6	-5,9	-5,5		-17,4
Muut kulut	-3,1	-2,4	-3,6	-4,8	3,6	-10,2
Poistot	-0,2	-0,1	-0,7	-2,5	0,6	-2,9
Sisäinen kustannustenjakso	-5,5	-5,0		10,5	0,0	0,0
<b>Kulut yhteensä</b>	<b>-13,2</b>	<b>-9,1</b>	<b>-10,2</b>	<b>-2,2</b>	<b>4,3</b>	<b>-30,5</b>
<b>Tulos ennen arvonalentumisia</b>	<b>8,4</b>	<b>1,6</b>	<b>0,2</b>	<b>1,0</b>	<b>-0,4</b>	<b>10,9</b>
Rahoitusvarojen arvonalentuminen, netto	-0,3	0,1		0,1		-0,1
<b>Liiketulos</b>	<b>8,1</b>	<b>1,8</b>	<b>0,2</b>	<b>1,1</b>	<b>-0,4</b>	<b>10,8</b>
Tuloverot	-1,7	-0,4	0,0	-0,1		-2,2
<b>Ålandsbanken Abp:n osakkeenomistajille kuuluva tilikauden tulos</b>	<b>6,5</b>	<b>1,4</b>	<b>0,2</b>	<b>1,0</b>	<b>-0,4</b>	<b>8,6</b>
<b>Liiketoimintavolyymeja</b>						
Antolainaus yleisölle	1 935	2 241		246	-3	4 419
Ottolainaus yleisöltä	1 677	1 809		63	-19	3 529
Aktiivisesti hallinnoitu pääoma	7 276	524		8		7 808
Riskin määrä	675	561	75	376		1 688
Oma pääoma	87	93	26	91		298
<b>Avainlukuja</b>						
Oman pääoman tuotto, % (ROE)	29,8	6,1	2,5	5,5		12,5
Kulu/tuotto-suhdeluku	0,61	0,85	0,98	0,68		0,74

miljoonaa euroa	Private Banking	Premium Banking	Konserni- toiminnot &		Eliminoinnit	Yhteensä
			IT	Muut		
Korkokate	7,2	6,9	0,0	0,4	0,0	14,5
Palkkiotuotot, netto	12,4	3,7	0,0	0,8	0,1	16,9
Käyvän arvon rahoituserien nettotuotto	-0,1	0,0	0,0	0,8	0,0	0,7
IT-tuotot			9,3	0,3	-4,0	5,7
Muut tuotot	0,0	0,0	0,2	0,2	-0,3	0,1
<b>Tuotot yhteensä</b>	<b>19,5</b>	<b>10,7</b>	<b>9,5</b>	<b>2,4</b>	<b>-4,2</b>	<b>37,9</b>
Henkilöstökulut	-3,9	-1,6	-5,0	-4,7		-15,2
Muut kulut	-2,9	-1,9	-3,2	-4,6	3,7	-9,0
Poistot	-0,2	-0,1	-0,7	-2,7	0,6	-3,1
Sisäinen kustannustenjakso	-5,1	-4,8		9,8		0,0
<b>Kulut yhteensä</b>	<b>-12,1</b>	<b>-8,3</b>	<b>-8,9</b>	<b>-2,1</b>	<b>4,3</b>	<b>-27,2</b>
<b>Tulos ennen arvonalentumisia</b>	<b>7,4</b>	<b>2,3</b>	<b>0,6</b>	<b>0,3</b>	<b>0,1</b>	<b>10,7</b>
Rahoitusvarojen arvonalentuminen, netto	-1,5	-2,0		-0,3		-3,8
<b>Liiketulos</b>	<b>5,9</b>	<b>0,4</b>	<b>0,6</b>	<b>0,0</b>	<b>0,1</b>	<b>6,9</b>
Tuloverot	-1,2	-0,1	-0,2	0,0		-1,5
<b>Ålandsbanken Abp:n osakkeen- omistajille kuuluva tilikauden tulos</b>	<b>4,7</b>	<b>0,3</b>	<b>0,5</b>	<b>-0,1</b>	<b>0,1</b>	<b>5,4</b>
<b>Liiketoimintavolyymeja</b>						
Antolainaus yleisölle	1 796	2 230		49		4 076
Ottolainaus yleisöltä	1 735	1 644		51	-20	3 409
Aktiivisesti hallinnoitu pääoma	5 048	380		4		5 431
Riskin määrä	664	597	75	253		1 589
Oma pääoma	91	97	24	45		258
<b>Avainlukuja</b>						
Oman pääoman tuotto, % (ROE)	19,2	1,2	8,3	-0,5		8,4
Kulu/tuotto-suhdeluku	0,62	0,78	0,93	0,89		0,72



#### 4. Muutokset konsernirakenteessa

Kauden päättymisen jälkeen Ålandsbanken on hankkinut osuuden uudesta yhtiöstä Alandia Holdingista. Yhtiön muut omistajat ovat Veritas Eläkevakuutus, Viking Line, Föreningen Konstsamfundet, Lundquist Shipping Company ja Wiklöf Holding. Yhtiön on tarkoitus hankkia 24,9 prosenttia vastaava osakeosuus Alandia Vakuutuksesta. Alandia Vakuutuksen osakkeiden hankinta edellyttää omistajaselvitystä Finanssivalvonnassa. Yhtiöstä tulee Ålandsbankenin osakkuusyritys.

#### 5. Korkokate

Konserni	1. nelj. 2021	4. nelj. 2020	%	1. nelj. 2020	%
<b>miljoonaa euroa</b>					
Antolainaus luottolaitoksille ja keskuspankeille	-0,1	-0,1	-19	0,0	
Antolainaus yleisölle	15,9	16,3	-2	16,1	-1
Saamistodistukset	0,0	0,0	22	0,0	9
Johdannaissopimukset	0,3	0,2	7	0,4	-38
Muut korkotuotot		0,0	-100	0,0	-100
<b>Korkotuotot yhteensä</b>	<b>16,1</b>	<b>16,4</b>	<b>-2</b>	<b>16,6</b>	<b>-3</b>
<i>josta korkotuotot efektiivisen koron menetelmän mukaan</i>	<b>16,0</b>	<b>16,4</b>	<b>-2</b>	<b>16,6</b>	<b>-3</b>
Velat luottolaitoksille ja keskuspankeille	-0,6	-0,1		-0,1	
Ottolainaus yleisöltä	0,5	0,6	-21	0,6	-30
Liikkeeseen lasketut velkakirjat	0,4	0,5	-24	0,6	-35
Velat, joilla on huonompi etuoikeus kuin muilla veloilla	0,3	0,3	-2	0,3	-1
Johdannaissopimukset	0,3	0,2	40	0,7	-50
Muut korkokulut	0,0	0,0	-77	0,0	-65
<b>Korkokulut yhteensä</b>	<b>0,9</b>	<b>1,5</b>	<b>-44</b>	<b>2,1</b>	<b>-60</b>
<i>josta korkokulut efektiivisen koron menetelmän mukaan</i>	<b>0,8</b>	<b>1,5</b>	<b>-46</b>	<b>2,0</b>	<b>-61</b>
<b>Korkokate</b>	<b>15,2</b>	<b>14,9</b>	<b>2</b>	<b>14,5</b>	<b>5</b>
Korkomarginaali, prosenttia	1,06	1,04		1,11	
Sijoitusmarginaali, prosenttia	1,03	1,01		1,04	

Korot johdannaissopimuksista esitetään yhdessä sen erän kanssa, jota ne suojaavat suojauslaskennan (käyvän arvon suojaus ja rahavirran suojaus) puitteissa. Korkomarginaali on korollisten varojen keskisaldolla jaettujen korollisten varojen korko, josta on vähennetty korollisten velkojen keskisaldolla jaettujen korollisten velkojen korko. Keskisaldo lasketaan keskiarvona kyseisten kausien lopun arvoista. Sijoitusmarginaali on korkokate suhteessa taseen keskimääräiseen loppusummaan.

## 6. Palkkiotuotot, netto

Konserni	1. nelj. 2021	4. nelj. 2020	%	1. nelj. 2020	%
<b>miljoonaa euroa</b>					
Pankkipalvelut	2,6	2,6	0	2,4	7
Varainhoito	16,3	15,2	7	13,9	17
Muut palkkiot	0,7	0,7	2	0,6	14
<b>Palkkiotuotot, netto, yhteensä</b>	<b>19,6</b>	<b>18,5</b>	<b>6</b>	<b>16,9</b>	<b>16</b>

## 7. Käyvän arvon rahoituserien nettotuotto

Konserni	1. nelj. 2021	4. nelj. 2020	%	1. nelj. 2020	%
<b>miljoonaa euroa</b>					
Arvostusryhmä käypään arvoon tulosvaikutteisesti					
Johdannaisopimukset	0,0	0,0		0,0	26
<b>Arvostusryhmä käypään arvoon tulosvaikutteisesti</b>	<b>0,0</b>	<b>0,0</b>		<b>0,0</b>	<b>26</b>
Suojauslaskenta					
<i>josta suojausinstrumentit</i>	-0,8	-0,8	-10	0,6	
<i>josta suojauksen kohde</i>	0,8	0,8	2	-0,7	
<b>Suojauslaskenta</b>	<b>0,1</b>	<b>0,0</b>		<b>-0,1</b>	
<b>Nettotulos valuutan uudelleenarvostuksesta</b>	<b>-0,1</b>	<b>0,1</b>		<b>-0,3</b>	<b>-45</b>
<b>Modifiointitulo ja ECL</b>	<b>0,2</b>	<b>-0,1</b>		<b>0,0</b>	
<b>Nettotuotot rahoitusvaroista</b>	<b>0,2</b>	<b>0,4</b>	<b>-44</b>	<b>1,1</b>	<b>-77</b>
<b>Yhteensä</b>	<b>0,4</b>	<b>0,4</b>	<b>-13</b>	<b>0,7</b>	<b>-51</b>

## 8. Muut kulut

Konserni	1. nelj. 2021	4. nelj. 2020	%	1. nelj. 2020	%
<b>miljoonaa euroa</b>					
Vakausmaksu	2,8	0,0		2,0	42
Muut hallintokulut	7,4	7,9	-6	7,0	5
<b>Yhteensä</b>	<b>10,2</b>	<b>7,9</b>	<b>29</b>	<b>9,0</b>	<b>13</b>

## 9. Rahoitusvarojen arvonalentuminen, netto

Konserni	1. nelj. 2021	4. nelj. 2020	%	1. nelj. 2020	%
<b>miljoonaa euroa</b>					
Arvonalentumiset, vaihe 1	-0,3	2,3		0,3	
Arvonalentumiset, vaihe 2	0,1	-2,0		2,5	-97
<b>Arvonalentumiset, netto, vaihe 1-2</b>	<b>-0,2</b>	<b>0,4</b>		<b>2,9</b>	
Arvonalentumiset, vaihe 3					
Uudet ja lisääntyneet saamiskohtaiset varaukset	0,7	0,6	28	0,9	-13
Aikaisemmin tehtyjen varausten peruutukset	-0,6	-0,7	-25	-0,3	90
Käytetty todettuihin luottotappioihin	-0,2	-0,2	-19	-3,9	-96
Todetut luottotappiot	0,3	0,3	-20	4,2	-93
Todettujen luottotappioiden palautukset	0,0	-0,4	-90	0,0	84
Ryhmäkohtaiset varaukset, netto				0,2	-100
<b>Arvonalentumiset, netto, vaihe 3</b>	<b>0,3</b>	<b>-0,4</b>		<b>0,9</b>	<b>-70</b>
<b>Arvonalentumiset yhteensä</b>	<b>0,1</b>	<b>0,0</b>		<b>3,8</b>	<b>-98</b>
josta antolainaus yleisölle	0,2	-0,4		3,7	-94
josta taseen ulkopuoliset sitoumukset	0,0	0,4		0,0	
josta velkakirjat jaksotettuun hankintamenoön	-0,1	0,0		0,0	
Luottotappiotaso, antolainaus yleisölle, %	0,02	-0,04		0,37	

## 10. Antolainaus yleisölle käyttötarkoituksen mukaan

Konserni	31.3.2021		31.12.2020		%	31.3.2020		%
miljoonaa euroa	Antolainaus ennen varauksia	Varaukset	Antolainaus varausten jälkeen	Antolainaus varausten jälkeen		Antolainaus varausten jälkeen		
Yksityishenkilöt								
Asunnot	2 493	-3	2 490	2 466	1	2 253	11	
Arvopaperit ja muut sijoitukset	393	0	393	388	1	327	20	
Elinkeinotoiminta	99	-1	98	101	-3	107	-8	
Muu yksityistalous	299	-3	296	295	0	258	15	
<b>Yksityishenkilöt yhteensä</b>	<b>3 284</b>	<b>-8</b>	<b>3 277</b>	<b>3 250</b>	<b>1</b>	<b>2 944</b>	<b>11</b>	
Yritykset								
Merenkulku	67	-1	67	61	9	64	4	
Kauppa	42	0	41	38	8	43	-3	
Asuntotoiminta	260	0	260	260	0	289	-10	
Muu kiinteistötoiminta	189	-1	189	181	4	176	7	
Rahoitus- ja vakuutustoiminta	248	0	248	253	-2	247	0	
Hotelli- ja ravintolatoiminta	35	-1	34	34	1	29	17	
Maatalous, metsätalous ja kalatalous	11	0	11	12	-9	12	-12	
Rakennustoiminta	88	0	88	87	1	91	-4	
Muu teollisuustoiminta	37	0	37	38	-3	37	0	
Muu palvelutoiminta	113	0	113	113	-1	100	13	
<b>Yritykset yhteensä</b>	<b>1 090</b>	<b>-4</b>	<b>1 086</b>	<b>1 078</b>	<b>1</b>	<b>1 088</b>	<b>0</b>	
Julkisyhteisöt ja aatteelliset järjestöt	56	0	56	49	14	43	30	
<b>Julkisyhteisöt ja aatteelliset järjestöt yhteensä</b>	<b>56</b>	<b>0</b>	<b>56</b>	<b>49</b>	<b>14</b>	<b>43</b>	<b>30</b>	
<b>Yhteensä</b>	<b>4 431</b>	<b>-12</b>	<b>4 419</b>	<b>4 378</b>	<b>1</b>	<b>4 076</b>	<b>8</b>	

## 11. Antolainaus yleisölle vaiheen mukaan

Konserni	1.1-31.3.2021				1.1-31.3.2020
	Vaihe 1	Vaihe 2	Vaihe 3	Yhteensä	Yhteensä
<b>miljoonaa euroa</b>					
Kirjattu arvo, brutto					
Avaava tase 1. tammikuuta	4 197,4	153,5	38,9	4 389,8	4 122,5
Päättävä tase 31. maaliskuuta	4 232,7	157,4	40,7	4 430,8	4 087,5
Varaukset odotettavissa olevia tappioita varten					
<b>Avaava tase 1. tammikuuta</b>	<b>2,5</b>	<b>1,0</b>	<b>8,3</b>	<b>11,9</b>	<b>12,4</b>
Alkuperäisestä myöntämisestä ja hankinnasta johtuvat lisäykset	0,3	0,0	0,0	0,4	0,0
Vähennys taseesta poistamisen seurauksena	0,0	0,6	0,3	1,0	-0,1
Vähennys poiskirjaamisten seurauksena	0,0	0,0	0,0	0,0	-3,9
Siirto vaiheeseen 1	0,1	-0,1	0,0	0,0	0,0
Siirto vaiheeseen 2	-0,5	0,8	-0,3	0,0	0,0
Siirto vaiheeseen 3	0,0	-0,1	0,1	0,0	0,0
Muutokset muuttuneen luottoriskin seurauksena (netto)	-0,2	-1,2	-0,1	-1,5	3,6
Muutokset arvostusmenetelmän muutosten seurauksena (netto)	0,0	0,1	0,0	0,1	0,0
Valuuttakurssierot ja muut oikaisut	0,0	0,0	0,0	0,0	0,0
<b>Päättävä tase 31. maaliskuuta</b>	<b>2,4</b>	<b>1,1</b>	<b>8,4</b>	<b>11,8</b>	<b>12,0</b>
Kirjattu arvo, netto					
Avaava tase 1. tammikuuta	4 194,9	152,4	30,6	4 377,9	4 110,0
Päättävä tase 31. maaliskuuta	4 230,3	156,3	32,4	4 419,0	4 075,5
Arvonalentumiset, IFRS 9 - avainluvut					
	<b>31.3.2021</b>	<b>31.12.2020</b>	<b>31.3.2020</b>		
Antolainaus yleisölle, varausaste yhteensä, %	0,27	0,27	0,29		
Antolainaus yleisölle, varausaste vaihe 1, %	0,06	0,06	0,02		
Antolainaus yleisölle, varausaste vaihe 2, %	0,71	0,68	1,91		
Antolainaus yleisölle, varausaste vaihe 3, %	21	21	22		
Antolainaus yleisölle, vaiheen 3 osuus, %	0,92	0,89	0,85		

## 12. Liikkeeseen lasketut velkakirjat

Konserni	31.3.2021	31.12.2020	%	31.3.2020	%
<b>miljoonaa euroa</b>					
Sijoitustodistukset	202	280	-28	166	21
Katetut joukkolainat	903	910	-1	1 126	-20
Kattamattomat senior-joukkolainat	250	251	0	251	0
<b>Yhteensä</b>	<b>1 356</b>	<b>1 441</b>	<b>-6</b>	<b>1 543</b>	<b>-12</b>

## 13. Johdannaissopimukset

Konserni	31.3.2021						31.12.2020		
	Nimellismäärä/juoksu-aika			Positiiviset		Negatiiviset	Positiiviset		Negatiiviset
miljoonaa euroa	alle 1 v	1-5 v	yli 5 v	Nimellis- määrä	markkina- arvot	markkina- arvot	Nimellis- määrä	markkina- arvot	markkina- arvot
Johdannaiset kaupankäyntiin									
Korkosidonnaiset sopimukset									
<i>Koronvaihtosopimukset</i>		22	6	28	2	2	64	3	3
Valuuttasidonnaiset sopimukset									
<i>Valuuttatermiinit</i>	630			630	4	3	420	6	6
<b>Yhteensä</b>	<b>630</b>	<b>22</b>	<b>6</b>	<b>657</b>	<b>6</b>	<b>5</b>	<b>484</b>	<b>9</b>	<b>9</b>
Johdannaiset käyvän arvon suojaukseen									
Korkosidonnaiset sopimukset									
<i>Koronvaihtosopimukset</i>	252	815	35	1 102	12	5	1 118	16	6
<b>Yhteensä</b>	<b>252</b>	<b>815</b>	<b>35</b>	<b>1 102</b>	<b>12</b>	<b>5</b>	<b>1 118</b>	<b>16</b>	<b>6</b>
<b>Johdannaissopimukset yhteensä</b>	<b>881</b>	<b>837</b>	<b>41</b>	<b>1 759</b>	<b>18</b>	<b>10</b>	<b>1 602</b>	<b>25</b>	<b>15</b>
<i>joista selvitettyjä</i>	252	834	38	1 123	13	7	1 176	17	9

## 14. Rahoitusvälineet käypään arvoon

Konserni		31.3.2021		
	Rahoitusvälineet joille noteeratut hinnat (taso 1)	Arvostus perustuen saatavilla olevaan markkinainformaatioon (taso 2)	Arvostus ilman saatavilla olevaa markkinainformaatiota (taso 3)	Yhteensä
<b>miljoonaa euroa</b>				
Saamistodistukset	415			415
Antolainaus yleisölle		133		133
Osakkeet ja osuudet	1		12	13
Johdannaissopimukset		18		18
<b>Rahoitusvarat yhteensä</b>	<b>416</b>	<b>151</b>	<b>12</b>	<b>578</b>
Liikkeeseen lasketut velkakirjat		899		899
Johdannaissopimukset		10		10
<b>Rahoitusvelat yhteensä</b>		<b>909</b>		<b>909</b>

Konserni		31.12.2020		
	Rahoitusvälineet joille noteeratut hinnat (taso 1)	Arvostus perustuen saatavilla olevaan markkinainformaatioon (taso 2)	Arvostus ilman saatavilla olevaa markkinainformaatiota (taso 3)	Yhteensä
<b>miljoonaa euroa</b>				
Saamistodistukset	478	13		491
Antolainaus yleisölle		130		130
Osakkeet ja osuudet	1		12	13
Johdannaissopimukset		25		25
<b>Rahoitusvarat yhteensä</b>	<b>479</b>	<b>167</b>	<b>12</b>	<b>658</b>
Liikkeeseen lasketut velkakirjat		901		901
Johdannaissopimukset		15		15
<b>Rahoitusvelat yhteensä</b>		<b>916</b>		<b>916</b>

Muutokset tasoon 3 sisältyvissä omistuksissa		1.1-31.3.2021	1.1-31.12.2020
<b>miljoonaa euroa</b>		Osakkeet ja osuudet	Osakkeet ja osuudet
Kirjattu arvo vuoden alussa		12,0	9,4
Uushankinnat/uudelleenluokittelu			2,5
Arvonmuutos kirjattu muihin laajan tuloksen eriin		-0,2	0,2
<b>Kirjattu arvo kauden päättyessä</b>		<b>11,8</b>	<b>12,0</b>

Rahoitusvälineet, joille on olemassa helposti saatavissa olevia hintatietoja, ja jotka edustavat käypiä ja usein esiintyviä liiketapahtumia arvostetaan aktueellisiin markkinahintaan. Rahoitusvaroilta käytetään aktueellia ostokursseja ja rahoitusveloilta käytetään aktueellia myyntikursseja. Pankin nettomääräisen markkinariskin perusteella hallittavien rahoitusvälineryhmien aktueelli markkinahinta rinnastetaan hintaan, joka saataisiin myytessä tai maksettaisiin ostettaessa nettopositio.

Rahoitusvälineille, joille ei ole olemassa luotettavia markkinahintatietoja, käypä arvo määrätään arvostusmallien avulla. Tällaiset mallit voivat, rahoitusvälineen luonteesta riippuen, perustua esimerkiksi hintavertailuihin, nykyarvolaskelmiin tai optioarvostusteoriaan. Malleissa käytetään syöttötietoina markkinahintoja ja muita muuttujia, joiden arvioidaan vaikuttavan hinnoitteluun. Arvostusten perustana olevat mallit ja syöttötiedot todennetaan säännöllisesti sen varmistamiseksi, että ne ovat yhtäpitävät markkinakäytännön ja vakiintuneen finanssiteorian kanssa.

### Arvostushierarkia

Rahoitusvälineet, jotka on arvostettu aktiivisilta markkinoilta saatavien identtisten varojen/velkojen markkinanoteerausten mukaisesti, luokitellaan tasona 1. Rahoitusvälineet, jotka on arvostettu olennaisimmilta osin markkinadataan perustuvien arvostusmallien avulla, luokitellaan tasona 2. Rahoitusvälineet, jotka on arvostettu sellaisiin syöttötietoihin perustuvan mallin avulla, jotka eivät ole todennettavissa ulkoisilla markkinatiedoilla, luokitellaan tasona 3. Nämä omistukset ovat lähinnä listaamattomia osakkeita. Tällaiset omistukset arvostetaan yleensä pankin osuutena yhtiön substanssiarvosta. Niiden yhtiöiden osakkeet, jotka ovat toteuttaneet osakeannin ilman osakkeiden omistukseen perustuvaa merkintätuokeutta, arvostetaan kyseiseen merkintäkursssiin, josta on tehty osakkeen epäliikvidiydestä johtuva vähennys. Listaamattomat osakkeet ovat olennaisimmilta osin luokiteltu myytävissä oleviksi. Näiden omistusten arvomuutokset kirjataan muihin laajan tuloksen eriin.

Edellisellä sivulla olevissa taulukoissa käypään arvoon arvostetut rahoitusvälineet on luokiteltu huomioiden se, miten ne on arvostettu ja tasepäivänä tehdyssä arvostuksessa käytetyn markkinadatan aste. Jos tasepäivänä tehty luokittelu on muuttunut verrattuna luokitteluun edellisenä vuodenvaihteena, rahoitusvälinettä on siirretty taulukossa olevien tasojen välillä. Kauden aikana ei ole tapahtunut rahoitusvälineiden siirtoja tasojen 1 ja 2 välillä. Tason 3 muutokset ilmenevät edellisellä sivulla olevasta erillisestä taulukosta.

#### 15. Taseen ulkopuoliset sitoumukset

Konserni	31.3.2021	31.12.2020	%	31.3.2020	%
<b>miljoonaa euroa</b>					
Takaukset	43	42	4	8	
Käyttämättömät sekkitililimiitit	257	276	-7	228	13
Käyttämättömät luottokorttilimiitit	86	86	0	82	5
Luottolupaukset	510	315	62	116	
Muut sitoumukset	34	32	7	29	16
<b>Yhteensä</b>	<b>930</b>	<b>751</b>	<b>24</b>	<b>462</b>	
Varaus odotettavissa olevia tappioita varten	0	0	-11	0	

#### 16. Asetetut vakuudet

Konserni	31.3.2021	31.12.2020	%	31.3.2020	%
<b>miljoonaa euroa</b>					
Antolainaus luottolaitoksille	20	14	41	53	-62
Saamistodistukset	328	299	10	167	96
Lainasaamiset, jotka muodostavat katettujen joukkolainojen vakuusmassan	1 783	1 548	15	1 572	13
Muut	4	4	8	3	15
<b>Yhteensä</b>	<b>2 135</b>	<b>1 864</b>	<b>15</b>	<b>1 795</b>	<b>19</b>



## 17. Vakavaraisuus

Konserni	31.3.2021	31.12.2020	%	31.3.2020	%
<b>miljoonaa euroa</b>					
Taseen mukainen oma pääoma	268,2	292,4	-8	257,8	4
Ennakoitu osingonjako	-4,3	-31,2	-86		
<b>Ydinpääoma ennen vähennyksiä</b>	<b>263,9</b>	<b>261,2</b>	<b>1</b>	<b>257,8</b>	<b>2</b>
Aineettomat hyödykkeet	-23,4	-22,9	2	-24,5	-4
Määräysvallattomien omistajien osuus	0,0	0,0	-3	0,0	-19
Muut erät, netto	0,0	0,0	-47	0,0	-19
Muut arvonokaisut	-0,4	-0,5	-15	-0,5	-17
Odotetut luottotappiot IRB:n mukaan kirjanpitoon merkittyjen lisäksi (alijäämä)	-4,4	-3,7	18	-5,0	-12
IFRS 9:n siirtymäsäännöistä johtuvat oikaisut	0,3	0,5	-29	0,5	-41
Covid-19-helpotukset	3,6	4,0	-11		
<b>Ydinpääoma</b>	<b>239,6</b>	<b>238,5</b>	<b>0</b>	<b>228,3</b>	<b>5</b>
Ensisijaisen lisäpääoman instrumentit	29,4				
<b>Ensisijainen lisäpääoma</b>	<b>29,4</b>				
<b>Ensisijainen pääoma</b>	<b>269,0</b>	<b>238,5</b>	<b>13</b>	<b>228,3</b>	<b>18</b>
Toissijaisen pääoman instrumentit	36,6	37,0	-1	35,1	4
<b>Toissijainen pääoma</b>	<b>36,6</b>	<b>37,0</b>	<b>-1</b>	<b>35,1</b>	<b>4</b>
<b>Omat varat yhteensä</b>	<b>305,6</b>	<b>275,5</b>	<b>11</b>	<b>263,5</b>	<b>16</b>
Luottoriskin vakavaraisuusvaatimus IRB-menetelmän mukaan	40,3	39,8	1	42,4	-5
Lisävakavaraisuusvaatimus IRB-menetelmän mukaan	6,0	8,7	-30	7,6	-20
Luottoriskin vakavaraisuusvaatimus standardimenetelmän mukaan	70,9	67,0	6	58,9	20
Arvonokaisuriskin vakavaraisuusvaatimus	0,0	0,0	-43	0,0	6
Operatiivisen riskin vakavaraisuusvaatimus	17,8	18,2	-2	18,2	-2
<b>Vakavaraisuusvaatimus</b>	<b>135,0</b>	<b>133,6</b>	<b>1</b>	<b>127,1</b>	<b>6</b>
<b>Vakavaraisuussuhteet</b>					
Ydinvakavaraisuussuhde, %	14,2	14,3		14,4	
Vakavaraisuussuhde, ensisijainen pääoma, %	15,9	14,3		14,4	
Kokonaisvakavaraisuussuhde, %	18,1	16,5		16,6	
Riskin määrä	1 688	1 671	1	1 589	6
josta luottoriskin osuus, %	87	86		86	
josta arvonokaisuriskin osuus, %	0	0		0	
josta operatiivisen riskin osuus, %	13	14		14	

Lisäpääomaa koskevat vaatimukset, %	31.3.2021	31.12.2020	% 31.3.2020	%
Ydinpääomavaatimus yhteensä, mukaan lukien lisäpääomavaatimus	8,5	8,5	8,5	
josta ydinpääomavaatimus pilari 1:n mukaan	4,5	4,5	4,5	
josta ydinpääomavaatimus pilari 2:n mukaan	1,5	1,5	1,5	
josta kiinteä lisäpääomavaatimus	2,5	2,5	2,5	
josta muuttuva lisäpääomavaatimus	0,0	0,0	0,0	
josta järjestelmäriskkejä koskeva lisäpääomavaatimus	0,0	0,0	0,0	
Käytettävissä oleva ydinpääoma käytettäväksi lisäpääomana	14,2	14,3	14,4	

Vastuuryhmä	31.3.2021				
miljoonaa euroa	Brutto- vastuu	Vastuu maksukyvyttö- myyshetkellä	Riski- paino, %	Riskin määrä	Vaka- varaisuus- vaatimus
<b>Luottoriski sisäisten luottoluokitusten menetelmän mukaan</b>					
<b>Ilman omia LGD-estimaatteja</b>					
Yritykset - Muut suurehkot yritykset	241,8	190,5	58	110,6	8,8
Yritykset - Pk-yritykset	327,9	296,6	53	158,2	12,7
Yritykset - Erityisantolainaus	5,0	5,0	93	4,7	0,4
<b>Omat LGD-estimaatit</b>					
Kiinteistövakuudelliset vähittäisvastuut (ei pk-yritykset)	1 828,4	1 816,4	9	167,2	13,4
Kiinteistövakuudelliset vähittäisvastuut (pk-yritykset)	119,5	117,5	21	24,4	2,0
Vähittäisvastuut - muut pk-yritykset	35,0	33,5	20	6,7	0,5
Vähittäisvastuut - muut, ei pk-yritykset	366,0	316,6	10	31,6	2,5
<b>Vastuut yhteensä sisäisten luottoluokitusten menetelmän mukaan</b>	<b>2 923,6</b>	<b>2 775,9</b>	<b>18</b>	<b>503,5</b>	<b>40,3</b>
<b>Luottoriski standardimenetelmän mukaan</b>					
Valtiot ja keskuspankit	768,7	880,1	0	0,0	0,0
Aluehallinnot ja paikallisviranomaiset	54,6	79,9	0	0,0	0,0
Kansainväliset kehityspankit	40,3	46,7	0	0,0	0,0
Kansainväliset organisaatiot	4,0	4,0	0	0,0	0,0
Luottolaitokset	292,6	246,4	20	49,7	4,0
Yritykset	610,4	209,2	96	201,2	16,1
Vähittäissaamiset	625,8	240,6	47	113,3	9,1
Kiinteistövakuudelliset vastuut	1 190,7	1 189,7	33	394,2	31,5
Maksukyvyttömyystilassa olevat vastuut	2,6	2,4	123	3,0	0,2
Katetut joukkolainat	419,6	419,5	11	46,5	3,7
Oman pääoman ehtoiset vastuut	14,7	14,7	100	14,7	1,2
Muut erät	87,6	87,6	73	63,8	5,1
<b>Vastuut yhteensä standardimenetelmän mukaan</b>	<b>4 111,7</b>	<b>3 420,6</b>	<b>26</b>	<b>886,2</b>	<b>70,9</b>
<b>Kokonaisriskin määrä, luottoriski</b>	<b>7 035,3</b>	<b>6 196,5</b>	<b>22</b>	<b>1 389,7</b>	<b>111,2</b>

Vastuuryhmä	31.12.2020				
miljoonaa euroa	Brutto- vastuu	Vastuu maksukyvyttö- myyshetkellä	Riski- paino, %	Riskin määrä	Vaka- varaisuus- vaatimus
<b>Luottoriski sisäisten luottoluokitusten menetelmän mukaan</b>					
<b>Ilman omia LGD-estimaatteja</b>					
Yritykset - Muut suurehkot yritykset	183,0	144,9	50	73,1	5,8
Yritykset - Pk-yritykset	397,7	352,5	53	187,0	15,0
Yritykset - Erityisantolainaus	5,0	5,0	93	4,7	0,4
<b>Omat LGD-estimaatit</b>					
Kiinteistövakuudelliset vähittäisvastuut (ei pk-yritykset)	1 833,8	1 821,3	9	169,5	13,6
Kiinteistövakuudelliset vähittäisvastuut (pk-yritykset)	118,6	117,7	21	24,5	2,0
Vähittäisvastuut - muut pk-yritykset	32,8	31,2	21	6,5	0,5
Vähittäisvastuut - muut, ei pk-yritykset	362,9	313,8	10	31,7	2,5
<b>Vastuut yhteensä sisäisten luottoluokitusten menetelmän mukaan</b>	<b>2 933,8</b>	<b>2 786,3</b>	<b>18</b>	<b>497,0</b>	<b>39,8</b>
<b>Luottoriski standardimenetelmän mukaan</b>					
Valtiot ja keskuspankit	700,5	812,8	0	0,0	0,0
Aluehallinnot ja paikallisviranomaiset	64,2	90,1	0	0,0	0,0
Julkisyhteisöt ja julkisoikeudelliset laitokset	11,7	11,7	0	0,0	0,0
Kansainväliset kehityspankit	53,5	58,6	0	0,0	0,0
Kansainväliset organisaatiot	4,0	4,0	0	0,0	0,0
Luottolaitokset	264,8	209,0	20	42,6	3,4
Yritykset	555,6	195,5	95	185,2	14,8
Vähittäissaamiset	549,5	207,6	43	90,1	7,2
Kiinteistövakuudelliset vastuut	1 158,2	1 155,5	33	382,9	30,6
Maksukyvyttömyystilassa olevat vastuut	2,9	2,3	121	2,8	0,2
Katetut joukkolainat	470,8	470,6	11	51,7	4,1
Oman pääoman ehtoiset vastuut	14,3	14,3	100	14,3	1,1
Muut erät	93,7	93,7	71	67,0	5,4
<b>Vastuut yhteensä standardimenetelmän mukaan</b>	<b>3 853,7</b>	<b>3 325,9</b>	<b>25</b>	<b>836,7</b>	<b>67,0</b>
<b>Kokonaisriskin määrä, luottoriski</b>	<b>6 787,5</b>	<b>6 112,1</b>	<b>22</b>	<b>1 333,7</b>	<b>106,7</b>
<b>Vähimmäisomavaraisuusaste</b>					
	31.3.2021	31.12.2020	%	31.3.2020	%
<b>miljoonaa euroa</b>					
Ensisijainen pääoma	269,0	238,5	13	228,3	18
Vastuiden kokonaismäärä	5 784,8	5 624,8	3	5 670,2	2
josta taseeseen sisältyviä eriä	5 587,0	5 466,7	2	5 578,5	0
josta taseen ulkopuolisia eriä	197,8	158,1	25	91,8	
Vähimmäisomavaraisuusaste, %*	4,7	4,2		4,0	

\*Ilman Covid-19-pandemiaan liittyviä helpotuksia vähimmäisomavaraisuusaste olisi ollut 4,3 % per 31. maaliskuuta 2021.

Vähimmäisomavaraisuusaste on laskettu kauden lopun tilanteen mukaan. Ensisijainen pääoma sisältää kauden tuloksen.

## 18. Osakkeisiin liittyviä tietoja

Konserni	31.3.2021	31.12.2020	%	31.3.2020	%
<b>tuhat</b>					
Liikkeessä olevat A-osakkeet, kpl	6 476	6 476		6 476	
Liikkeessä olevat B-osakkeet, kpl	9 126	9 110	0	9 110	0
<b>Liikkeessä olevat osakkeet yhteensä</b>	<b>15 602</b>	<b>15 586</b>	<b>0</b>	<b>15 586</b>	<b>0</b>
<b>Liikkeessä olevat osakkeet yhteensä, laimennettu</b>	<b>15 617</b>	<b>15 634</b>	<b>0</b>	<b>15 600</b>	<b>0</b>
Osakkeenomistajien osuus omasta pääomasta osaketta kohden, euroa	17,19	18,76	-8	16,54	4
Viimeisin kauppa A-osake, euroa	30,00	21,60	39	17,00	76
Viimeisin kauppa B-osake, euroa	26,70	20,90	28	15,70	70
Pörssiarvo, miljoonaa euroa	438	330	33	253	73
Pörssiarvo/osakkeenomistajien osuus omasta pääomasta, %	163	113		98	
Konserni	1. nelj. 2021	4. nelj. 2020	%	1. nelj. 2020	%
<b>tuhat</b>					
Liikkeessä olevien osakkeiden lukumäärä keskimäärin	15 591	15 579	0	15 559	0
Liikkeessä olevien osakkeiden lukumäärä keskimäärin, laimennettu	15 591	15 579	0	15 561	0
Osakekohtainen tulos, euroa	0,55	0,63	-12	0,35	58
Osakekohtainen tulos, laimennettu, euroa	0,55	0,63	-12	0,35	58
Osakekohtainen tulos, liukuva 12 kk, euroa	2,22	2,02	10	1,75	27

Käännös

# Raportti Ålandsbanken Abp:n osavuositarkastuksen 1.1.–31.3.2021 yleisluonteisesta tarkastuksesta

Ålandsbanken Abp:n hallitukselle

## Johdanto

Olemme tarkastaneet yleisluonteisesti Ålandsbanken Abp:n konsernin lyhennetyn taseen 31.3.2021, lyhennetyn laajan tuloslaskelman, lyhennetyn oman pääoman muutoksia koskevan laskelman, lyhennetyn rahavirtalaskelman ja tietyt selittävät liitetiedot kyseisenä päivänä päättyneeltä kolmen kuukauden jaksolta. Hallitus ja toimitusjohtaja vastaavat osavuositarkastuksen laatimisesta IAS 34 Osavuositarkastukset -standardin sekä muiden Suomessa voimassa olevien osavuositarkastuksen laatimista koskevien säännösten mukaisesti. Suorittamamme yleisluonteisen tarkastuksen perusteella esitämme johtopäätöksen osavuositarkastuksesta.

## Yleisluonteisen tarkastuksen laajuus

Yleisluonteinen tarkastus on suoritettu kansainvälisen yleisluonteista tarkastusta koskevan standardin ISRE 2410 ”Yhteisön tilintarkastajan suorittama osavuosi-informaation yleisluonteinen tarkastus” mukaisesti. Yleisluonteiseen tarkastukseen kuuluu tiedustelujen tekemistä pääasiallisesti talouteen ja kirjanpitoon liittyvistä asioista vastaaville henkilöille sekä analyyttisiä toimenpiteitä ja muita yleisluonteisen tarkastuksen toimenpiteitä. Yleisluonteinen tarkastus on laajuudeltaan huomattavasti suppeampi kuin tilintarkastusstandardien mukaisesti suoritettava tilintarkastus, ja siksi emme pysty sen perusteella varmistumaan siitä, että saamme tietoomme kaikki sellaiset merkittävät seikat, jotka ehkä tunnistettaisiin tilintarkastuksessa. Näin ollen emme anna tilintarkastuskertomusta.

## Johtopäätös

Yleisluonteisen tarkastuksen perusteella tietoomme ei ole tullut mitään, mikä antaisi meille syytä uskoa, ettei osavuositarkastusta ole laadittu IAS 34 Osavuositarkastukset -standardin sekä muiden Suomessa voimassa olevien osavuositarkastuksen laatimista koskevien säännösten mukaisesti.

Helsingissä 27. huhtikuuta 2021

Marcus Tötterman  
KHT

Fredrik Westerholm  
KHT

Henry Maarala  
KHT