



Tammikuu – maaliskuu 2019

verrattuna tammikuu- maaliskuuhun 2018

Koko vuoden 2,3 miljoonan euron (2,6) arvioitu vakausmaksu on rasittanut ensimmäisiä vuosineljänneksiä.

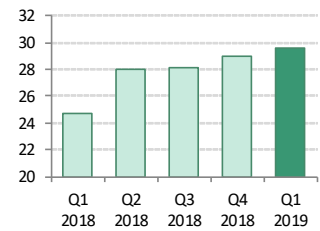
- Liiketulos kasvoi 12 prosenttia 5,8 miljoonaan euroon (5,2).
- Osakkeenomistajille kuuluva kauden tulos kasvoi 14 prosenttia 4,6 miljoonaan euroon (4,0).
- Korkokate aleni 6 prosenttia 13,2 miljoonaan euroon (14,1).
- Palkkiotuotot, netto, alenivat 1 prosentin 14,1 miljoonaan euroon (14,3).
- Kulut alenivat 5 prosenttia 26,0 miljoonaan euroon (27,5).
- Rahoitusvarojen arvonalentumiset (netto, mukaan lukien palautukset) olivat 0,4 miljoonaa euroa (0,2) vastaten 0,05 prosentin luottotappiotasoa (0,02).
- Oman pääoman tuotto verojen jälkeen (ROE) kasvoi 7,6 prosenttiin (7,0).
- Osakekohtainen tulos kasvoi 0,30 euroon (0,26).
- Ydinpääoman osuus kasvoi 13,4 prosenttiin (13,0 per 31. joulukuuta 2018).
- Muuttumattomat tulevaisuudennäkymät: Liiketuloksen vuodelta 2019 odotetaan olevan samaa tasoa kuin vuodelta 2018.

”100. toimintavuotemme alkaa vakaan neljänneksen ja tyydyttävän tuloskehityksen merkeissä.”

Peter Wiklöf, toimitusjohtaja ja konsernijohtaja

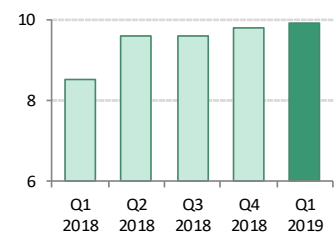
Liiketulos liukuva 4 neljännestä

miljoonaa euroa



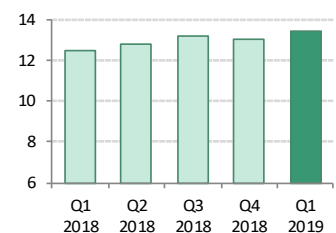
ROE liukuva 4 neljännestä

prosenttia



Ydinpääoman osuus

prosenttia



Taloudelliset tunnusluvut

Konserni	1. nelj. 2019	4. nelj. 2018	%	1. nelj. 2018	%
miljoonaa euroa					
Tulos					
Korkokate	13,2	13,3	-1	14,1	-6
Palkkiotuotot, netto	14,1	13,9	2	14,3	-1
Käyvän arvon rahoituserien nettotuotto	0,4	0,2	83	0,4	0
Muut tuotot	4,6	4,9	-5	4,1	12
Tuotot yhteensä	32,3	32,3	0	32,9	-2
Kulut yhteensä					
Henkilöstökulut	-14,5	-14,3	1	-15,1	-4
Muut kulut	-8,7	-8,5	2	-10,6	-17
Poistot	-2,8	-1,8	57	-1,9	53
Kulut yhteensä	-26,0	-24,6	6	-27,5	-5
Tulos ennen arvonalentumisia	6,2	7,7	-18	5,4	16
Rahoitusvarojen arvonalentumiset, netto	-0,4	0,1		-0,2	
Liiketulos	5,8	7,7	-25	5,2	12
Tuloverot	-1,2	-1,5	-20	-1,1	9
Katsauskauden tulos	4,6	6,2	-26	4,0	14
Tuloksen jakautuminen:					
Ålandsbanken Abp:n osakkeenomistajat	4,6	6,2	-26	4,0	14
Volyymitietoja					
Saamiset yleisöltä	4 017	4 022	0	4 020	0
Talletukset yleisöltä	3 107	3 304	-6	3 098	0
Aktiivisesti hallinnoitu pääoma ¹	5 476	5 177	6	5 575	-2
Oma pääoma	247	242	2	235	5
Taseen loppusumma	5 542	5 558	0	5 495	1
Riskin määrä	1 548	1 578	-2	1 611	-4
Tunnuslukuja					
Oman pääoman tuotto, % (ROE) ²	7,6	10,3		7,0	
Kulu/tuotto-suhdeluku ³	0,81	0,76		0,84	
Luottotappiotosa, % ⁴	0,05	0,00		0,02	
LCR, % ⁵	171	120		148	
Loan/deposit ratio, % ⁶	129	122		130	
Core funding ratio, % ⁷	90	90		90	
Omavaraisuus, % ⁸	4,5	4,4		4,3	
Ydinpääoman osuus, % ⁹	13,4	13,0		12,4	
Osakekohtainen tulos, euroa ¹⁰	0,30	0,40	-26	0,26	13
Osakekohtainen tulos, laimennettu, euroa	0,30	0,40	-26	0,26	14
Osakekohtainen oma pääoma, euroa ¹¹	15,91	15,67	2	15,22	5
Osakekohtainen oma pääoma, laimennettu, euroa	15,86	15,58	2	15,11	5
Osakekurssi A-osake, euroa	15,10	13,30	14	15,80	-4
Osakekurssi B-osake, euroa	14,20	13,10	8	14,75	-4
Osakkeiden lukumäärä, tuhat kpl	15 525	15 472	0	15 447	1
Osakkeiden lukumäärä, laimennettu, tuhat kpl	15 595	15 590	0	15 585	0
Tehdyt työtunnit kokopäivätoimiksi muunnettuna	683	692	-1	671	2

¹ Aktiivisesti hallinnoitu pääoma käsittää omassa rahastoissa olevan hallinnoitavan pääoman sekä täyden valtakirjan varainhoidossa ja konsultatiivisessa varainhoidossa olevan arvopaperivolyymin

² Osakkeenomistajille kuuluva katsauskauden tulos / Osakkeenomistajien osuus omasta pääomasta keskimäärin

³ Kulut / Tuotot

⁴ Arvonalentumiset luotoista ja muista saamisista yleisöltä/saamiset yleisöltä keskimäärin kauden alussa

⁵ LCR-varat taso 1 ja 2 / 30 päivän nettoulosvirtaukset

⁶ Saamiset yleisöltä ja julkisyhteisöiltä / Talletukset yleisöltä ja julkisyhteisöiltä

⁷ Saamiset yleisöltä ja julkisyhteisöiltä / Ottolainaus mukaan lukien yleiseen liikkeeseen lasketut sijoitustodistukset, indeksibligaatiot ja debentuurit sekä liikkeeseen lasketut katetut joukkolainat

⁸ Oma pääoma / Taseen loppusumma

⁹ Ydinpääoma / Riskin määrä

¹⁰ Osakkeenomistajien osuus tilikauden tuloksesta / Osakkeiden lukumäärä keskimäärin

¹¹ Osakkeenomistajien osuus omasta pääomasta / Osakkeiden lukumäärä tilinpäätöspäivänä

Kommentteja

MAKROTILANNE JA VIRANOMAISVAATIMUKSET

Ensimmäistä vuosineljännestä on edelleenkin leimannut kauppapolitiikkaan, Brexitiin ja suhdannekehitykseen liittynyt epävarmuus. Inflaatiopaineet ovat yhä hillittyjä ja suhdanne on maailmanlaajuisesti viilentynyt. Suomen talouden kasvu jatkuu, mutta kasvuvauhti hiipuu. Euroopan keskuspankki on ilmoittanut, että koronnostoa ei tapahdu vuonna 2019. Pitkät markkinakorot ovat laskeneet huomattavasti. Saksan 10 vuoden korko on nyt negatiivinen. Yhdysvalloissa lyhyet korot ovat korkeammat kuin pitkät korot.

VIITEKORKOJEN NELJÄNNESVUOSIKESKIVARVO, PROSENTTIA

	1. nelj. 2019	4. nelj. 2018	1. nelj. 2018
Euribor 3 kk	-0,31	-0,32	-0,33
Euribor 12 kk	-0,11	-0,14	-0,19
Stibor 3 kk	-0,07	-0,40	-0,44

Maailman osakemarkkinat ovat elpyneet epävakaan vuoden 2018 lopun jälkeen. Ensimmäisellä neljänneksellä osakekurssit nousivat Helsingin pörssissä (OMXHPI) 7 prosenttia ja Tukholman pörssissä (OMXSPI) 12 prosenttia.

Ruotsin kruunun arvo euroon nähden oli kauden aikana keskimäärin 2 prosenttia alaisempi kuin edellisenä vuonna ja vuodenvaihteeseen verrattuna 3 prosenttia alaisempi. Pankin Ruotsin toimintojen tuloksen muuntamisessa euroiksi on käytetty kauden keskikurssia, kun taas tase on muunnettu tasepäivän kurssiin.

TÄRKEITÄ TAPAHTUMIA

Kokonaan omistettu tytäryhtiö Compass Card on päätetty sulauttaa Ålandsbankeniin, koska pankin korttiliiketoimintaa varten ei enää tarvita itsenäistä tytäryhtiötä. Sulautumisen on suunniteltu tapahtuvan kolmannella neljänneksellä 2019. Compass Card perustettiin vuonna 2006 Ålandsbankenin ja Tapiola Pankin yhteisesti omistamana yhtiönä, jonka tehtävänä oli luotto- ja debitkorttien myöntäminen. Vuonna 2014 Compass Cardista tuli Ålandsbankenin kokonaan omistama tytäryhtiö S-Pankin ostettua Tapiola Pankin, jolloin Tapiola Pankin asiakkaiden Compass Cardissa ollut korttiliiketoiminta siirtyi S-Pankille.

Ålandsbanken Euro Bond -korkorahasto palkittiin luokkansa parhaana rahastona Lipperin pohjoismaisessa vertailussa kuudentena vuotena peräkkäin. Rahasto voitti palkinnon kaikilla mitatuilla ajanjaksoilla, 3, 5 ja 10 vuotta.

Yhdessä asiakkaitensa kanssa Ålandsbanken jatkaa toimintaansa puhtaamman Itämeren puolesta. Itämeriprojekti tuki tänä vuonna 300 tuhannella eurolla Itämeren tilaa edistäviä hankkeita. Sitten vuoden 1997 Ålandsbanken on jakanut 2,3 miljoonaa euroa erilaisille ympäristöön liittyville hankkeille.

Liikkeessä olevien B-osakkeiden määrä on vuoden aikana kasvanut 53 422 B-osakkeella kannustinohjelmiin ja osakesäästö-ohjelmaan liittyvien pankin velvoitteiden täyttämisen seurauksena.

TULOS TAMMIKUU-MAALISKUULTA 2019

Osakkeenomistajille kuuluva kauden tulos kasvoi 0,6 miljoonaa euroa eli 14 prosenttia 4,6 miljoonaan euroon (4,0).

Ålandsbanken on vallitsevien viranomaisten kirjanpitolukintojen mukaisesti ja muiden suomalaisten pankkien tavoin päättänyt, että vuodesta 2019 lähtien koko arvioitu 2,3 miljoonan euron (2,6) vakaumaksun vuosikustannus kirjataan ensimmäiselle vuosineljännekselle, jolloin vastuu maksusta syntyy, sen sijaan, että kustannus jaksotettaisiin lineaarisesti vuoden neljälle neljännekselle. Tämä aikaansaa suuremmat kausivaihtelut Ålandsbankenin tuloksessa ja tuloksellisesti heikomman ensimmäisen neljänneksen. Edellisten kausien lukuja on oikaistu vertailtavuuden vuoksi. Mikäli arvioitu vakaumaksu olisi jaksotettu lineaarisesti, osakkeenomistajille kuuluva kauden tulos olisi ollut 6,0 miljoonaa euroa (5,8).

Liiketulos kasvoi 0,6 miljoonaa euroa eli 12 prosenttia 5,8 miljoonaan euroon (5,2). Mikäli SEK/EUR-kurssi olisi ollut muuttumaton, tulokasvu olisi ollut 0,1 miljoonaa euroa enemmän. Mikäli arvioitu vakaumaksu olisi jaksotettu lineaarisesti, liiketulos olisi ollut 7,5 miljoonaa euroa (7,4).

Oman pääoman tuotto kasvoi 7,6 prosenttiin (7,0). Mikäli arvioitu vakaumaksu olisi jaksotettu lineaarisesti, oman pääoman tuotto olisi ollut 9,8 prosenttia (10,1).

Tuotot alenivat 0,6 miljoonaa euroa eli 2 prosenttia 32,3 miljoonaan euroon (32,9). Heikompi Ruotsin kruunu merkitsi 0,5 miljoonaa euroa alaisempia tuottoja euroiksi muunnettuna.

Korkokate aleni 0,9 miljoonaa euroa eli 6 prosenttia 13,2 miljoonaan euroon (14,1). Alentuminen juontuu lähinnä Ruotsin toiminnoista, joissa korkokatteeseen vaikuttavat negatiivisesti kruunun heikkeneminen sekä alaisemmat antolainausmarginaalit seurauksena siirtymisestä alaisempaan riskiin luottosalkussa. IFRS 16 merkitsee myös, että vuokratulot kirjataan nykyään osin laskennallisena korkokuluna ja osin laskennallisena poistona aiemman kirjaamisen sijaan liiketoimintakuluina.

Nettomääräiset palkkiotuotot alenivat 0,2 miljoonaa euroa eli 1 prosentin 14,1 miljoonaan euroon (14,3), lähinnä johtuen alaisemmista palkkiotuotoista arvopaperivälityksestä.

Rahoituserien nettotuotto oli muuttumattomat 0,4 miljoonaa euroa (0,4).

IT-tuotot kasvoivat 0,5 miljoonaa euroa eli 12 prosenttia 4,5 miljoonaan euroon (4,0), lähinnä Crosskeyn nousseiden projektituottojen ansiosta.

Kulut alenivat 1,5 miljoonaa euroa eli 5 prosenttia 26,0 miljoonaan euroon (27,5). Henkilöstökulut alenivat 0,6 miljoonaa euroa eli 4 prosenttia, pääasiassa alaisempien erakorvauskulujen ansiosta. IT-kulut alenivat 0,4 miljoonaa euroa eli 15 prosenttia suureksi osin alaisempien projektikulujen seurauksena. Poistot kasvoivat peräti 0,9 miljoonaa euroa eli 53 prosenttia, mihin on pääasiallisena selityksenä vuokratulujen uudelleenluokittelu IFRS 16:n mukaisesti. Myös poistot aineettomista hyödykkeistä ovat kasvaneet. Mikäli SEK/EUR-kurssi olisi ollut muuttumaton, kulut olisivat alentuneet 1,1 miljoonaa euroa eli 4 prosenttia.

Nettomääräiset rahoitusvarojen arvonalentumiset kasvoivat 0,2 miljoonaa euroa 0,4 miljoonaan euroon (0,2) vastaten 0,05 prosentin luottotappiotasoa (0,02).

Verokulut olivat 1,2 miljoonaa euroa (1,1), vastaten 21,0 prosentin todellista verokantaa (21,7).

STRATEGISET LIIKETOIMINTA-ALUEET

Konsernin liiketuloksen 0,6 miljoonan euron kasvu 5,8 miljoonan euroon jakautuu seuraavasti:

- Private Banking -0,3 (korkeammat luottotappiot)
- Premium Banking +0,0
- IT +0,8 (korkeammat projektituotot)
- Konsernitoiminnot & eliminoinnit +0,1

LIIKETOIMINTAVOLYYMIT

Aktiivisesti hallinnoitu pääoma kasvoi 299 miljoonaa euroa eli 6 prosenttia vuodenvaihteesta, lähinnä korkeampien markkina-arvojen ansiosta, ja oli 5 476 miljoonaa euroa (5 177). Aktiivisesti hallinnoitun pääoman nettosisäänvirtaus oli 43 miljoonaa euroa (65).

Talletukset yleisöltä alenivat 196 miljoonaa euroa eli 6 prosenttia vuodenvaihteesta ja olivat 3 107 miljoonaa euroa (3 304). Alentuminen koski lähinnä talletuksia rahoitusyrityksiltä.

Saamiset yleisöltä olivat periaatteessa muuttumattomat vuodenvaihteeseen verrattuna eli 4 017 miljoonaa euroa (4 022).

LUOTTOJEN LAATU

Luottosalkusta 73 prosenttia koostuu antolainauksesta yksityishenkilöille. Asuntolainojen osuus antolainauksesta yksityishenkilöille on 78 prosenttia. Yksityishenkilöiden kohdalla toiseksi suurin luottolaji on arvopaperiluotot, joiden vakuutena on markkinanoteerattuja arvopapereita. Vakuuksien lainoitusarvot ovat konservatiiviset. Historiallisesti tarkasteltuna Ålandsbankenilla ei ole ollut olennaisia luottotappioita tästä luotonannosta. Yrityssalkku on hyvin samankaltainen kuin vähittäissalkku, koska monessa tapauksessa yritysten omistajat ovat myös Private Banking -asiakkaita.

Vaihe 3 -luotot kasvoivat kauden aikana 0,7 miljoonaa euroa 20,4 miljoonaan euroon. Vaihe 3 -luottojen osuus bruttomääräisistä saamisista yleisöltä oli 0,51 prosenttia (0,49 per 31. joulukuuta 2018). Varausaste vaihe 3 -luotoille oli 45 prosenttia (47).

Konsernin arvonalentumisvaraukset ovat 11,1 miljoonaa euroa (11,3 per 31. joulukuuta 2018), jakautuen seuraavasti: 0,7 miljoonaa vaiheessa 1 (0,9), 1,2 miljoonaa vaiheessa 2 (1,2) ja 9,2 miljoonaa vaiheessa 3 (9,3).

LIKVIDITEETTI JA VARAINHANKINTA

Ålandsbankenin likviditeettireservi, joka koostuu kassavaroista ja sijoituksista keskuspankeissa, tilivaroista ja sijoituksista muissa pankeissa, likvideistä korollisista arvopapereista sekä pankin hallussa olevista pankin liikkeeseen laskemista, pantiksi asettamattomista katetuista joukkolainoista, oli 1 195 miljoonaa euroa 31. maaliskuuta 2019 (1 195 per 31. joulukuuta 2018), vastaten 22 prosenttia kokonaisvaroista (22) ja 30 prosenttia saamisista yleisöltä (30).

Ålandsbanken laski maaliskuussa liikkeeseen 300 miljoonan euron katetun joukkolainan, jonka juoksu-aika on viisi vuotta. Samaten maaliskuussa erääntyi 1 000 miljoonan Ruotsin kruunun katettu joukkolaina. Vuoden aikana erääntyy vielä 100 miljoonan euron katettu joukkolaina kesäkuussa ja 750 miljoonan kruunun katettu joukkolaina joulukuussa. Liikkeessä

olevien joukkolainojen keskimääräinen juoksu-aika oli 31. maaliskuuta noin 3,1 vuotta (2,7).

Ålandsbankenin core funding ratio, määriteltynä saamiset yleisöltä suhteessa ottolainaukseen yleisöltä (mukaan lukien yleiseen liikkeeseen lasketut sijoitustodistukset ja vastuudebentuurilainat sekä liikkeeseen lasketut katetut joukkolainat), oli 31. maaliskuuta 90 prosenttia (90).

Loan/deposit ratio oli 129 prosenttia (122).

Ålandsbankenin ulkoisista varainhankintalähteistä, oman pääoman ohella, talletukset yleisöltä muodostivat 60 prosenttia (64) ja liikkeeseen lasketut katetut joukkolainat 26 prosenttia (22).

Maksuvalmiusvaatimus (LCR) oli 171 prosenttia (120).

Pysyvän varainhankinnan vaatimus (NSFR) oli 119 prosenttia (113).

LUOTTOLUOKITUS

Ålandsbankenilla on Standard & Poor's Global Ratings -luottoluokituslaitokselta luottoluokitus BBB/A-2 positiivisin näkymin pitkäaikaiselle ja lyhytaikaiselle varainhankinnalle. Ålandsbankenin katettujen joukkolainojen luottoluokitus on AAA vakain näkymin.

PÄÄOMA JA VAKAVARAISUUS

Kauden aikana oma pääoma muuttui 4,6 miljoonan euron kauden tuloksen määrän, -0,4 miljoonan euron muun laajan tuloksen erien, kannustinohjelmien puitteissa toteutetun 0,4 miljoonan euron ja osakesäästöohjelmaan liittyen toteutetun 0,1 miljoonan euron uusien osakkeiden liikkeeseenlaskun myötä ja oli 247,0 miljoonaa euroa (242,4) per 31. maaliskuuta 2019.

Muihin laajan tuloksen eriin sisältyi IAS 19:n mukainen etuus-pohjaisten eläkejärjestelyjen uudelleenarvostus -0,6 miljoonalla eurolla verojen jälkeen.

Ydinpääoma kasvoi 3,3 miljoonaa euroa eli 2 prosenttia vuodenvaihteesta 207,7 miljoonaan euroon (204,4), pääasiallisesti johtuen kauden laajan tuloksen eristä ja odotettavissa olevien tappioiden alhaisemmista vähennyksistä IFRS 9:n seurauksena.

Riskin määrä aleni 30 miljoonaa euroa eli 2 prosenttia vuodenvaihteesta 1 548 miljoonaan euroon (1 578). IFRS 16 merkitsi riskin määrän kasvua 14 miljoonaa euroa. Luottoriskin määrä ilman asuntolainojen riskipainolattia ja IFRS 16:ta aleni 55 miljoonaa euroa, kun taas asuntolainojen riskipainolattia koskeva riskin määrä kasvoi 4 miljoonaa euroa. Operatiivisen riskin määrä, joka lasketaan perustuen kolmen viime tilivuoden tuottoihin, kasvoi 7 miljoonaa euroa.

Ydinpääoman osuus oli 13,4 prosenttia (13,0). Koska Ålandsbankenilla ei ole hybridipääomaa, ydinpääoman osuus on sama kuin ensisijaisen pääoman osuus.

Kokonaispääoman osuus kasvoi 15,8 prosenttiin (15,4).

Vähimmäispääomavaatimuksen lisäksi on voimassa erilaisia lisäpääomavaatimuksia, joita pääasiallisesti kansalliset valvontaviranomaiset asettavat. Luottolaitoksilla on oltava ydinpääomaa kiinteän lisäpääomavaatimuksen kattamiseksi 2,5 prosenttia, mikä on voimassa kaikissa EU-maissa. Muuttuva lisäpääomavaatimus voi vaihdella välillä 0-2,5 prosenttia. Päätöksen muutuvan lisäpääomavaatimuksen suuruudesta tekee Suomessa

Finanssivalvonnan johtokunta neljännesvuosittain makrovakausanalyysin perusteella. Tähän mennessä pankkien suomalaisille vastuille ei ole asetettu muuttuvaa lisäpääomavaatimusta. Ruotsissa puolestaan Ruotsin Finanssivalvonta on vahvistanut kyseisen vaatimuksen pankkien ruotsalaisille vastuille 2,5 prosentiksi 19. syyskuuta 2019 alkaen. Finanssivalvonta on määrittänyt Suomen rahoitusjärjestelmän kannalta merkittävät luottolaitokset ja asettanut niille yksilölliset lisäpääomavaatimukset. Rahoitusjärjestelmän kannalta merkittäviä luottolaitoksia koskeva lisäpääomavaatimus ei koske Ålandsbanken.

Nordean pääkonttorin Ruotsista Suomeen siirtämisen seurauksena Finanssivalvonnan johtokunta on päättänyt asettaa 1. heinäkuuta 2019 alkaen kaikille luottolaitoksille järjestelmäriskipuskurin. Puskurin tarkoituksena on vahvistaa luottolaitosten riskinsietokykyä rakenteellisten järjestelmäriskien varalle. Ålandsbankenin kohdalla lisäpääomavaatimus on 1,0 prosenttia ja se on katettava ydinpääomalla.

Finanssivalvonta on vahvistanut vakavaraisuussäännöstön pilari 2:ta koskevan lisäpääomavaatimuksen, joka on yhteensä 1,5 prosenttia konsernin riskin määrästä. Vaatimus koskee luotto-keskittymäriskiä (1,0 prosenttia) ja taseen korkoriskiä (0,5 prosenttia). Vaatimus, joka on katettava ydinpääomalla, tuli voimaan vuoden 2018 kolmannesta neljänneksestä alkaen.

Kun kaikki nämä lisäpääomavaatimukset huomioidaan syyskuusta 2019 alkaen, vähimmäistasot ovat Ålandsbankenin osalta:

- Ydinpääoman osuus 10,7 prosenttia
- Ensisijaisen pääoman osuus 12,2 prosenttia
- Kokonaispääoman osuus 14,2 prosenttia

Ålandsbankenille ei ole asetettu alentamiskelpoisten velkojen MREL-vaatimusta.

OLENNAISIA TAPAHTUMIA KAUDEN PÄÄTTÄMISEN JÄLKEEN

Yhtiökokouksessa 3. huhtikuuta 2019 hallituksen jäsenet Nils Lampi, Christoffer Taxell, Åsa Ceder, Anders Å Karlsson, Göran Persson, Ulrika Valassi ja Anders Wiklöf valittiin uudelleen hallitukseen. Samana päivänä pidetyssä hallituksen järjestäytymiskokouksessa Nils Lampi valittiin hallituksen puheenjohtajaksi ja Christoffer Taxell varapuheenjohtajaksi. Yhtiökokous päätti, että tilivuodelta 2018 jaetaan osinkoa 0,70 euroa osaketta kohden.

RISKIT JA EPÄVARMUUSTEKIJÄT

Ålandsbankenin tulokseen vaikuttavat toimintaympäristön muutokset, joihin yhtiö ei voi itse vaikuttaa. Konsernin tuloskehitykseen vaikuttavat muun muassa makrotaloudelliset muutokset, yleisen korkotilanteen muutokset, pörssi- ja valuuttakurssien muutokset, samoin kuin viranomaispäätöksistä ja -määräyksistä johtuvat lisääntyneet kulut sekä kilpailutilanne.

Konserni pyrkii harjoittamaan toimintaansa kohtuullisin ja harkituin riskein. Konserniin kohdistuu luottoriski, likviditeettiriski, markkinariski, operatiivinen riski ja toimintariski. Pankki ei harjoita kaupankäyntiä omaan lukuunsa.

MUUTTUMATTOMAT TULEVAISUUDENNÄKYMÄT

Ålandsbanken odottaa liiketuloksen vuodelta 2019 olevan samaa tasoa kuin vuodelta 2018.

Ålandsbanken on riippuvainen etenkin korko- ja osake-markkinoiden kehityksestä. Useilla merkittävillä markkinoilla on huolenaiheena talouskehitys. Tämän johdosta nykyiseen tulevaisuuden ennusteeseen liittyy huomattavaa epävarmuutta.

TALOUDELLISET TIEDOTTEET

Puolivuosikatsaus kaudelta tammikuu-kesäkuu 2019 julkistetaan torstaina 18. heinäkuuta 2019.

Osavuosisikatsaus kaudelta tammikuu-syyskuu 2019 julkistetaan keskiviikkona 23. lokakuuta 2019.

Maarianhamina 25. huhtikuuta 2019

HALLITUS

Taloudellinen informaatio, sisällysluettelo

Lyhennetty laaja tuloslaskelma	7
Yhteenvedo muista laajan tuloksen eristä.....	8
Tuloskehitys neljännesvuosittain.....	9
Lyhennetty tase.....	10
Lyhennetty laskelma oman pääoman muutoksista.....	11
Lyhennetty rahavirtalaskelma	12

LIITETIEDOT

1. Tietoja yrityksestä	13
2. Osavuositarkastuksen laadintaperusteet ja olennaiset tilinpäätöksen laatimisperiaatteet.....	13
3. Siirtyminen IFRS 16:een	14
4. Segmenttiraportointi	15
5. Muutokset konsernirakenteessa.....	17
6. Korkokate	17
7. Palkkiotuotot, netto.....	18
8. Käyvän arvon rahoituserien nettotuotto	18
9. Muut kulut.....	19
10. Rahoitusvarojen arvonalentumiset, netto.....	19
11. Saamiset yleisöltä ja julkisyhteisöiltä käyttötarkoituksen mukaan	20
12. Saamiset yleisöltä ja julkisyhteisöiltä vaiheen mukaan	21
13. Ottolainaus yleisöltä ja julkisyhteisöiltä, mukaan lukien joukkolainat ja sijoitustodistukset.....	21
14. Liikkeeseen lasketut velkakirjat	22
15. Johdannaispöytäkirjat	22
16. Rahoitusinstrumentit käypään arvoon	23
17. Taseen ulkopuoliset sitoumukset	24
18. Rahoitusvarojen ja -velkojen netottaminen	24
19. Asetetut vakuudet.....	25
20. Vakavaraisuus.....	25

Lyhennetty laaja tuloslaskelma

Konserni	Liite-tieto	1. nelj. 2019	4. nelj. 2018	%	1. nelj. 2018	%
miljoonaa euroa						
Korkokate	6	13,2	13,3	-1	14,1	-6
Palkkiotuotot, netto	7	14,1	13,9	2	14,3	-1
Käyvän arvon rahoituserien nettotuotto	8	0,4	0,2	83	0,4	0
IT-tuotot		4,5	4,4	2	4,0	12
Liiketoiminnan muut tuotot		0,1	0,4	-75	0,1	48
Tuotot yhteensä		32,3	32,3	0	32,9	-2
Henkilöstökulut		-14,5	-14,3	1	-15,1	-4
Muut kulut	9	-8,7	-8,5	2	-10,6	-17
Poistot		-2,8	-1,8	57	-1,9	53
Kulut yhteensä		-26,0	-24,6	6	-27,5	-5
Tulos ennen arvonalentumisia		6,2	7,7	-18	5,4	16
Rahoitusvarojen arvonalentumiset	10	-0,4	0,1		-0,2	
Liiketulos		5,8	7,7	-25	5,2	12
Tuloverot		-1,2	-1,5	-20	-1,1	9
Tilikauden tulos		4,6	6,2	-26	4,0	14
Tuloksen jakautuminen:						
Määräysvallattomat omistajat		0,0	0,0	-48	0,0	1
Ålandsbanken Abp:n osakkeenomistajat		4,6	6,2	-26	4,0	14
Osakekohtainen tulos, euroa		0,30	0,40	-26	0,26	13
Osakekohtainen tulos, laimennettu, euroa		0,30	0,40	-26	0,26	14

Yhteenvedo muista laajan tuloksen eristä

Konserni	1. nelj. 2019	4. nelj. 2018	%	1. nelj. 2018	%
miljoonaa euroa					
Tilikauden tulos	4,6	6,2	-26	4,0	14
Rahavirran suojaus					
Kauden aikana syntyneet voitot / tappiot				2,2	-100
Siirretty tuloslaskelmaan				-2,2	-100
Myytavissä olevat rahoitusvarat					
Kauden aikana syntyneet voitot / tappiot	1,7	-1,0		-0,1	
Realisoitunut arvonmuutos				0,0	-100
Siirretty tuloslaskelmaan	-0,3	-0,2	94	0,0	
Muuntoerot					
Kauden aikana syntyneet voitot / tappiot	-0,8	0,3		0,6	
<i>josta ulkomaantoiminnan nettoinvestoinnin suojaus</i>				2,7	-100
Siirretty tuloslaskelmaan					
Vero eristä, jotka on siirretty tai voidaan myöhemmin siirtää tulosvaikutteisiksi	-0,3	0,2		-0,5	-48
<i>josta rahavirran suojauksia</i>				0,0	-100
<i>josta myytävissä olevia rahoitusvaroja</i>	-0,3	0,2		0,0	
<i>josta ulkomaantoiminnan nettoinvestoinnin suojaus</i>				-0,5	-100
Erät, jotka on siirretty tai jotka voidaan myöhemmin siirtää tulosvaikutteisiksi	0,2	-0,6		-0,1	
Oman pääoman ehtoisten sijoitusten arvon muutokset	0,0	0,1	-69		
Etuuspohjaisten eläkejärjestelyjen uudelleenarvostukset	-0,8	-0,1		0,4	
Vero eristä, joita ei myöhemmin siirretä tulosvaikutteisiksi	0,2	0,0		-0,1	
<i>josta oman pääoman ehtoisten sijoitusten arvon muutoksia</i>	0,0	0,0	-69		
<i>josta etuuspohjaisten eläkejärjestelyjen uudelleenarvostuksia</i>	0,2	0,0		-0,1	
Erät, joita ei myöhemmin siirretä tulosvaikutteisiksi	-0,6	0,0		0,3	
Muut laajan tulokset erät	-0,4	-0,7	-38	0,2	
Tilikauden laaja tulos	4,2	5,5	-25	4,3	-2
Laajan tuloksen jakautuminen:					
Määräysvallattomat omistajat	0,0	0,0	-48	0,0	1
Ålandsbanken Abp:n osakkeenomistajat	4,2	5,6	-25	4,3	-2

Tuloskehitys neljännesvuosittain

Konserni	1. nelj. 2019	4. nelj. 2018	3. nelj. 2018	2. nelj. 2018	1. nelj. 2018
miljoonaa euroa					
Korkokate	13,2	13,3	13,3	13,8	14,1
Palkkiotuotot, netto	14,1	13,9	12,7	13,4	14,3
Käyvän arvon rahoituserien nettotuotto	0,4	0,2	-0,1	0,9	0,4
IT-tuotot	4,5	4,4	3,8	4,1	4,0
Liiketoiminnan muut tuotot	0,1	0,4	0,2	0,2	0,1
Tuotot yhteensä	32,3	32,3	30,0	32,5	32,9
Henkilöstökulut	-14,5	-14,3	-13,2	-14,5	-15,1
Muut kulut	-8,7	-8,5	-7,0	-7,3	-10,6
Poistot	-2,8	-1,8	-1,8	-1,8	-1,9
Kulut yhteensä	-26,0	-24,6	-22,1	-23,6	-27,5
Tulos ennen arvonalentumisia	6,2	7,7	7,9	8,9	5,4
Rahoitusvarojen arvonalentumiset, netto	-0,4	0,1	-0,3	-0,5	-0,2
Liiketulos	5,8	7,7	7,7	8,4	5,2
Tuloverot	-1,2	-1,5	-1,6	-1,8	-1,1
Tilikauden tulos	4,6	6,2	6,1	6,6	4,0
Tuloksen jakautuminen:					
Määräysvallattomat omistajat	0,0	0,0	0,0	0,0	0,0
Ålandsbanken Abp:n osakkeenomistajat	4,6	6,2	6,1	6,6	4,0

Lyhennetty tase

Konserni	Liite- tieto	31.03.2019	31.12.2018	%	31.03.2018	%
miljoonaa euroa						
Varat						
Käteiset varat ja saamiset keskuspankeilta		626	507	24	422	49
Keskuspankkirahoitukseen oikeuttavat saamistodistukset		690	815	-15	688	0
Saamiset luottolaitoksilta		75	80	-7	166	-55
Saamiset yleisöltä ja julkisyhteisöiltä	11, 12	4 017	4 022	0	4 020	0
Osakkeet ja osuudet		3	3	-1	1	
Osuudet omistusyhteisyhteisöissä		0	0	-29	0	13
Johdannaissopimukset	15	16	15	7	22	-25
Aineettomat hyödykkeet		21	22	-1	17	24
Aineelliset hyödykkeet	3	35	22	59	24	50
Sijoituskiinteistöt		0	0		0	-3
Kauden verotettavaan tuloon perustuvat verosaamiset		1	1	-6	1	-30
Laskennalliset verosaamiset		5	5	0	6	-1
Muut varat		27	44	-38	107	-74
Siirtosaamiset ja maksetut ennakot		24	21	13	22	8
Varat yhteensä		5 542	5 558	0	5 495	1
Velat						
Velat luottolaitoksille		192	250	-23	236	-19
Velat yleisölle ja julkisyhteisöille	13	3 107	3 304	-6	3 098	0
Liikkeeseen lasketut velkakirjat	13, 14	1 804	1 588	14	1 647	10
Johdannaissopimukset	15	9	8	12	27	-66
Kauden verotettavaan tuloon perustuvat rovelat		2	2	-34	0	
Laskennalliset rovelat		29	28	2	27	6
Muut velat	3	70	57	23	157	-55
Pakolliset varaukset		0	0	-50	1	-93
Siirtovelat ja saadut ennakot		38	31	23	37	3
Velat, joilla on huonompi etuoikeus kuin muilla veloilla	13	44	47	-5	31	44
Velat yhteensä		5 295	5 315	0	5 260	1
Oma pääoma ja määräysvallattomien omistajien osuus						
Osakepääoma		42	42	0	42	0
Ylikurssirahasto		33	33		33	
Vararahasto		25	25		25	
Käyvän arvon rahasto		0	-1	-49	1	
Vapaan oman pääoman rahasto		27	27	1	27	1
Edellisten tilikausien tulos		120	116	3	107	12
Osakkeenomistajien osuus pääomasta		247	242	2	235	5
Määräysvallattomien omistajien osuus omasta pääomasta		0	0	-5	0	3
Oma pääoma yhteensä		247	242	2	235	5
Velat ja Oma pääoma yhteensä		5 542	5 558	0	5 495	1

Lyhennetty laskelma oman pääoman muutoksista

Konserni

miljoonaa euroa	Osake- pääoma	Ylikurssi- rahasto	Vara- rahasto	Suojaus- varaus	Käyvän arvon rahasto	Muunto- ero	Vapaan oman pääoman rahasto	Edellisten tilikausien tulos	Osakkeen- omistajien osuus omasta pääomasta	Määräys- vallattomien omistajien osuus omasta pääomasta	Yhteensä
Oma pääoma 31.12.2017	41,9	32,7	25,1	0,0	1,8	-0,6	26,9	105,7	233,6	0,0	233,6
Tarkistus IFRS 9:n soveltamiseksi					0,1			-3,2	-3,1		-3,1
Oma pääoma 1.1.2018	41,9	32,7	25,1	0,0	1,9	-0,6	26,9	102,5	230,5	0,0	230,5
Kauden tulos								4,0	4,0	0,0	4,0
Muut laajan tuloksen erät				0,0	-0,1	0,0		0,4	0,2		0,2
<i>Liiketoimet konsernin omistajien kanssa</i>											
Kannustinohjelmät	0,0						0,1	0,0	0,2		0,2
Osakesäästöohjelma								0,1	0,1		0,1
Oma pääoma 31.3.2018	42,0	32,7	25,1	0,0	1,8	-0,6	27,1	107,0	235,0	0,0	235,1
Kauden tulos								18,9	18,9	0,0	18,9
Muut laajan tuloksen erät				0,0	-2,0	0,2		-0,1	-1,8		-1,8
<i>Liiketoimet konsernin omistajien kanssa</i>											
Osingonjako								-10,0	-10,0		-10,0
Kannustinohjelmät	0,0						0,0	0,0	0,0		0,0
Osakesäästöohjelma								0,2	0,2		0,2
Oma pääoma 31.12.2018	42,0	32,7	25,1	0,0	-0,1	-0,4	27,1	116,0	242,4	0,0	242,4
Kauden tulos								4,6	4,6	0,0	4,6
Muut laajan tuloksen erät					1,1	-0,8		-0,7	-0,4		-0,4
<i>Liiketoimet konsernin omistajien kanssa</i>											
Kannustinohjelmät	0,1						0,3	0,0	0,4		0,4
Osakesäästöohjelma								0,1	0,1		0,1
Oma pääoma 31.3.2019	42,0	32,7	25,1	0,0	1,0	-1,2	27,4	120,0	247,0	0,0	247,0

Lyhennetty rahavirtalaskelma

Konserni	1.1.-31.3.2019		1.1.-31.12.2018		1.1.-31.3.2018	
miljoonaa euroa						
Liiketoiminnan rahavirta						
Liiketulos	5,8		29,0		5,2	
Oikaisut liikevoittoon sisältyvistä, rahavirtaan vaikuttamattomista eristä	3,8		12,6		3,2	
Tulos investointitoiminnasta	0,0		-0,1		0,0	
Maksetut tuloverot	-1,4		-1,1		-0,4	
Liiketoiminnan varojen ja velkojen muutos	-96,0	-87,8	-124,4	-84,0	-67,3	-59,3
Investointitoiminnan rahavirta		-1,5		-11,9		-1,4
Rahoitustoiminnan rahavirta		199,3		54,3		-3,5
Rahavarojen kurssiero		-1,8		-3,7		-4,0
Rahavarojen muutos		108,3		-45,3		-68,2
Rahavarat kauden alussa		541,0		586,4		586,4
Rahavarat kauden lopussa		649,3		541,0		518,1
Rahavarojen muutos		108,3		-45,3		-68,2

Liitetiedot konsernin osavuositarkastukseen

1. Tietoja yrityksestä

Ålandsbanken Abp on suomalainen julkinen osakeyhtiö, jonka pääkonttori sijaitsee Maarianhaminassa. Ålandsbanken Abp on liikepankki, jolla on kaikkiaan 11 konttoria. Tytäryhtiönsä Crosskey Banking Solutions Ab Ltd:n kautta konserni on myös modernien pankkijärjestelmien toimittaja pienehköille ja keskisuurille pankeille.

Emoyhtiön pääkonttorin virallinen osoite on:
Ålandsbanken Abp
Nygatan 2
22100 MARIEHAMN

Ålandsbanken Abp:n osakkeet ovat kaupankäynnin kohteena Nasdaq Helsinki Oy:ssä.

Hallitus on 24. huhtikuuta 2019 hyväksynyt osavuositarkastuksen tilikaudelta 1.1.–31.3.2019.

2. Osavuositarkastuksen laadintaperusteet ja olennaiset tilinpäätöksen laatimisperiaatteet

OSAVUOSITARKASTUKSEN LAADINTAPERUSTEET

Osavuositarkastus kaudelta 1.1.–31.3.2019 on laadittu kansainvälisten tilinpäätösstandardien (International Financial Reporting Standards, IFRS) sekä International Accounting Standard 34 (IAS 34) -standardin Osavuositarkastukset mukaisesti sellaisina, kuin ne on hyväksytty EU:ssa.

Osavuositarkastus ei sisällä kaikkia tietoja ja liitetietoja, jotka vaaditaan vuositilinpäätöksen yhteydessä, ja se tulee lukea yhdessä konsernin vuositilinpäätöksen per 31.12.2018 kanssa.

Taulukot esittävät oikein pyöristetyt luvut kaikilla yksittäisillä riveillä. Se merkitsee kuitenkin sitä, että pyöristetyistä arvoista ei voida tehdä yhteenlaskua. Niissä tapauksissa, joissa pyöristettyjen arvojen yhteenlasku antaa tulokseksi nollian, ne esitetään taulukoissa nolli-arvoina, muutoin tyhjänä tilana.

OLENNAISET TILINPÄÄTÖKSEN LAATIMISPERIAATTEET

Osavuositarkastuksen laadinnassa käytetyt olennaiset tilinpäätöksen laatimisperiaatteet ovat samat kuin ne, joita käytettiin vuositilinpäätöksen per 31.12.2018 laadinnassa, lukuun ottamatta IFRS 16 -standardin Vuokrasopimukset soveltamista. Kyseistä standardia sovelletaan ei-takautuvasti 1. tammikuuta 2019 alkaen ja se otettiin käyttöön ensimmäisellä vuosineljänneksellä 2019.

IFRS 16 Vuokrasopimukset korvaa nykyisen IAS 17 -standardin ja siihen liittyvät tulkintalausunnot. IFRS 16 poistaa vuokralleottajan velvollisuuden tehdä ero rahoitusleasingisopimusten ja operatiivisten vuokrasopimusten välillä ja vaatii, että vuokralleottaja kirjaa taseeseen käyttöoikeudet ja vuokravelat useimmista vuokrasopimuksista. Tuloslaskelmassa vuokrakulu korvataan omaisuuserien poistoilla ja vuokravelan korkokuluilla.

Kirjaamismalli muistuttaa nykyistä rahoitusleasingisopimusten käsittelyä IAS 17:n mukaan. Ålandsbanken on päättänyt soveltaa IFRS 16 -standardiin sisältyviä poikkeuksia, mikä merkitsee, että vuokrasopimukset, joissa vuokrakausi on enintään 12 kuukautta tai joissa omaisuuserä on arvoltaan vähäinen, kirjataan kuluina tuloslaskelmaan. Vuokralleottajan kirjanpito-käsittely vastaa olennaisilta osin nykyisen IAS 17:n mukaista käsittelyä.

IFRS 16:n käyttöönotto merkitsi vuodenvaihteen tilanteessa, että käyttöoikeuksia koskevat aineelliset hyödykkeet kasvoivat 14 miljoonaa euroa ja että riskin määrä kasvoi vastaavan määrän. Siirtymävaikutusten kirjaamisen osalta katso liitetieto 3.

Ålandsbanken soveltaa mukautettua takautuvaa lähestymistapaa. Vertailulukuja ei ole oikaistu.

IFRS 16:n oleellisin vaikutus on, että Ålandsbanken kirjaa uusia varoja ja velkoja pankki- ja konttoritiloja koskevista operatiivisista vuokrasopimuksista. Vuokravelojen määrä lasketaan siirtymähetkellä vuokrasopimusten tulevien vuokrien nykyarvoon diskontattuna käyttöönottohetken, 1. tammikuuta 2019, marginaalilainakorolla. Käyttöoikeuden arvoksi kirjataan siirtymähetken vuokravelkaa vastaava arvo.

Ålandsbanken on viranomaisten tämänhetkisten kirjanpito-tulkintojen mukaisesti ja muiden suomalaisten pankkien tavoin päättänyt, että Ålandsbanken kirjaa vuodesta 2019 lähtien vakausmaksun koko vuosikulun ensimmäiselle vuosineljännekselle, jolloin vastuu maksusta syntyy, sen sijaan, että pankki jaksottaisi kulun lineaarisesti vuoden neljälle neljännekselle. Tämä aikaansaa suuremmat kausivaihtelut Ålandsbankenin tuloksessa ja tuloksellisesti heikomman ensimmäisen neljänneksen. Edellisten kausien luvut on oikaistu.

Ålandsbanken muuttaa asiakkaiden maksuihin ja arvopaperikaupankäyntiin liittyvien valuuttaprovisioiden kirjausta. Aiemmin Ålandsbanken on esittänyt ne käyvän arvon rahoituserien nettotuotossa, mutta vuodesta 2019 alkaen ne esitetään nettomääräisissä palkkiotuotoista palkkioina maksunvälityksestä ja arvopaperikaupankäynnistä. Edellisten kausien luvut on oikaistu.

Tarkempien tietojen osalta viitataan 23.4.2019 julkaistuihin pörsstitiedotteeseen.

ARVIOINNIT JA ARVOSTUKSET

Osavuositarkastuksen laatiminen IFRS-standardien mukaisesti vaatii yrityksen johdolta arviointeja ja arvostuksia sekä oletuksia, jotka vaikuttavat tilinpäätöksen laatimisperiaatteiden soveltamiseen ja esitettävien varojen ja velkojen, tuottojen ja kulujen määrään sekä tietoihin sitoumuksista. Vaikka nämä arvioinnit perustuvat yrityksen johdon parhaaseen tietämykseen kyseisistä tapahtumista ja toimenpiteistä, toteuma voi poiketa arvioinneista.

Merkittävät kirjanpidolliset arvioinnit, jotka on tehty konsernin tilinpäätöksen laatimisperiaatteiden soveltamisessa, liittyvät lähinnä arvonalentumisten uuden kirjaamismallin soveltamiseen ja rahoitusvälineiden kirjaamiseen. Vuokrasopimusten kirjaamisen kohdalla on tehty arviointeja vuokrakauden määrittämisessä ja diskonttauskoron valinnassa.

3. Siirtyminen IFRS 16:een

IFRS 16:een siirtymisen yhteydessä syntyneet vaikutukset varoihin ja velkoihin.

Konserni	Oikaisut siirryttäessä		
	31.12.2018	IFRS 16:een	1.1.2019
miljoonaa euroa			
Varat			
Aineelliset hyödykkeet	22	14	37
Vaikutus varoihin yhteensä	22	14	37
Velat			
Muut velat	57	14	71
Vaikutus velkoihin yhteensä	57	14	71

Operatiivisia vuokrasopimuksia koskevien IAS 17:n mukaisten tietojen ja IFRS 16:n mukaan kirjatun vuokravelan täsmäytys

Operatiivisiin vuokrasopimuksiin perustuvat velvoitteet per 31. joulukuuta 2018	7,0
Vaikutus diskonttauksesta marginaalilainakorolla	-0,8
Rahoitusvuokravelat per 31. joulukuuta 2018	1,5
Jatko- ja päättämisoptioiden käyttäminen	8,4
Poikkeukset:	
- lyhytaikaiset vuokrasopimukset	-0,2
- vähäarvoiset omaisuuserät	0,0
Kirjattu vuokravelka avaavassa taseessa per 1. tammikuuta 2019	15,9

Siirryttäessä IFRS 16:een Ålandsbanken merkitsi taseeseen lisäksi 14 336 tuhannen euron käyttöoikeusvaran, mikä antaa tulokseksi 15 876 tuhannen euron vuokravelan per 1.1.2019. Vuokravelkojen määrä lasketaan siirtymähetkellä vuokrasopimusten tulevien vuokrien nykyarvoon diskontattuna käyttöönottohetken, 1. tammikuuta 2019, marginaalilainakorolla. Käytettävä painotettu keskimääräinen korko on noin 3 prosenttia.

4. Segmenttiraportointi

Ålandsbanken raportoi segmenttiraportoinnin IFRS 8 -standardin mukaisesti, mikä tarkoittaa sitä, että segmenttiraportointi heijastaa konsernin johdon saamaa informaatiota.

Private Banking käsittää Private Banking -toiminnan Ahvenanmaalla, Manner-Suomessa ja Ruotsissa sekä varainhoidon (Ålandsbanken Rahastoyhtiö Oy:n, Ålandsbanken Rahastot Oy:n sekä Ålandsbanken Rahastot II Oy:n). Premium Banking käsittää kaikkien asiakassegmenttien toiminnan, lukuun ottamatta Private Banking -toimintaa Ahvenanmaalla, Manner-Suomessa ja Ruotsissa sekä varainhoitoa. IT käsittää tytäryhtiön Crosskey Banking Solutions Ab Ltd:n, S-Crosskey Ab mukaan lukien. Konsernitoiminnot & Muut käsittää kaikki keskitetyt konsernitoiminnot, Treasury mukaan lukien, sekä tytäryhtiön Ab Compass Card Oy Ltd.

Tarkempia tietoja segmenttiraportointia koskevista uusista tilinpäätöksen laatimisperiaatteista saa pörsstitiedotteesta, joka julkaistiin 23.4.2019.

Konserni		1.1.-31.3.2019				
miljoonaa euroa	Private Banking	Premium Banking	Konserni-toiminnot &			Yhteensä
			IT	Muut	Eliminoinnit	
Korkokate	5,7	6,4	0,0	1,1	0,0	13,2
Palkkiotuotot, netto	10,6	2,9	0,0	0,4	0,1	14,1
Käyvän arvon rahoituserien	0,0	0,0	0,0	0,4	0,0	0,4
IT-tuotot			8,1		-3,6	4,5
Muut tuotot	0,0	0,0	0,2	0,2	-0,3	0,1
Tuotot yhteensä	16,3	9,3	8,3	2,2	-3,9	32,3
Henkilöstökulut	-3,8	-1,6	-4,4	-4,7		-14,5
Muut kulut	-2,9	-2,0	-2,8	-4,4	3,4	-8,7
Poistot	-0,2	-0,1	-0,7	-2,1	0,2	-2,8
Sisäinen kustannustenjakso	-5,0	-4,3		9,3	0,0	0,0
Kulut yhteensä	-11,9	-8,0	-7,8	-1,9	3,5	-26,1
Tulos ennen arvonalentumisia	4,5	1,3	0,5	0,3	-0,3	6,2
Rahoitusvarojen arvonalentumiset, netto	-0,2	-0,1		-0,1		-0,4
Liiketulos	4,2	1,2	0,5	0,2	-0,3	5,8
Tuloverot	-0,9	-0,3	-0,1	0,0		-1,2
Ålandsbanken Abp:n osakkeenomistajille kuuluva tilikauden tulos	3,4	1,0	0,4	0,2	-0,3	4,6
Liiketoimintavolyymeja						
Saamiset yleisöltä	1 749	2 268		21	-20	4 017
Talletukset yleisöltä	1 609	1 475		53	-30	3 107
Aktiivisesti hallinnoitu pääoma	5 123	351		2		5 476
Riskin määrä	678	624	36	210		1 548
Oma pääoma	96	87	13	51		247
Tunnuslukuja						
Oman pääoman tuotto, % (ROE)	14,8	4,5	11,6	1,4		7,6
Kulu/tuotto-suhdeluku	0,73	0,86	0,94	0,87		0,81

miljoonaa euroa	Private Banking	Premium Banking	IT	Konserni- toiminnot &		Yhteensä
				Muut	Eliminoinnit	
Korkokate	6,5	6,4	0,0	1,2	0,0	14,1
Palkkiotuotot, netto	11,0	2,9	0,0	0,3	0,0	14,3
Käyvän arvon rahoituserien	0,0		0,0	0,4	0,0	0,4
IT-tuotot			7,8		-3,8	4,0
Muut tuotot	0,0	0,0	0,1	0,2	-0,3	0,1
Tuotot yhteensä	17,6	9,3	7,9	2,1	-4,0	32,9
Henkilöstökulut	-4,5	-1,7	-4,2	-4,8		-15,1
Muut kulut	-2,9	-2,2	-3,2	-5,8	3,5	-10,6
Poistot	-0,1	-0,1	-0,7	-1,4	0,5	-1,9
Sisäinen kustannustenjakso	-5,6	-4,2		9,8	0,0	0,0
Kulut yhteensä	-13,0	-8,2	-8,1	-2,2	4,0	-27,5
Tulos ennen arvonalentumisia	4,5	1,2	-0,3	0,0	-0,1	5,4
Rahoitusvarojen arvonalentumiset, netto	-0,1	0,0		-0,1		-0,2
Liiketulos	4,5	1,2	-0,3	-0,1	-0,1	5,2
Tuloverot	-0,9	-0,2	0,0	0,0		-1,1
Ålandsbanken Abp:n osakkeen- omistajille kuuluva tilikauden tulos	3,5	0,9	-0,2	-0,1	-0,1	4,0
Liiketoimintavolyymeja						
Saamiset yleisöltä	1 807	2 206		28	-21	4 020
Talletukset yleisöltä	1 673	1 402		41	-19	3 098
Aktiivisesti hallinnoitu pääoma	5 233	341		0		5 575
Riskin määrä	705	656	43	207		1 611
Oma pääoma	86	91	14	44		235
Tunnuslukuja						
Oman pääoman tuotto, % (ROE)	17,0	4,1	-8,2	-1,2		7,0
Kulu/tuotto-suhdeluku	0,74	0,88	1,03	1,01		0,84

5. Muutokset konsernirakenteessa

Konsernirakenteessa ei ole kauden aikana tapahtunut raportoitavia muutoksia.

6. Korkokate

Konserni	1. nelj. 2019	4. nelj. 2018	%	1. nelj. 2018	%
miljoonaa euroa					
Luottolaitokset ja keskuspankit	0,0	-0,2		-0,2	
<i>josta negatiivisia korkoja</i>	-0,2	-0,3	-49	-0,2	-32
Yleisö ja julkisyhteisöt	15,2	14,9	2	15,9	-4
<i>josta negatiivisia korkoja</i>	0,0	0,0	-86		
Saamistodistukset	0,2	0,2	-4	0,1	68
Johdannaissopimukset	0,2	0,1	25	0,2	-12
Muut korkotuotot	0,0	0,0		0,0	
Korkotuotot yhteensä	15,5	15,0	3	15,9	-2
<i>josta negatiivisia korkoja</i>	-0,2	-0,3	-51	-0,2	-31
Luottolaitokset ja keskuspankit	-0,1	-0,1	-23	-0,1	-10
<i>josta negatiivisia korkoja</i>	-0,1	-0,1	-2	-0,1	5
Yleisö ja julkisyhteisöt	1,0	0,6	63	0,8	22
<i>josta negatiivisia korkoja</i>	-0,1	-0,1	-60	-0,1	-39
Liikkeeseen lasketut velkakirjat	0,9	0,7	30	0,5	77
<i>josta negatiivisia korkoja</i>	-0,1	-0,1	-12	-0,1	-8
Velat, joilla on huonompi etuoikeus kuin muilla veloilla	0,3	0,3	-2	0,2	39
Johdannaissopimukset	0,2	0,2	5	0,4	-50
Muut korkokulut	0,0	0,0		0,0	
Korkokulut yhteensä	2,4	1,7	38	1,9	27
<i>josta negatiivisia korkoja</i>	-0,3	-0,4	-24	-0,3	-11
Korkokate	13,2	13,3	-1	14,1	-6
Korkomarginaali, prosenttia	0,99	0,98		1,07	
Sijoitusmarginaali, prosenttia	0,97	0,95		1,03	

Korot johdannaissopimuksista esitetään yhdessä sen erän kanssa, jota ne suojaavat suojauslaskennan (käyvän arvon suojaus ja rahavirran suojaus) puitteissa.

Korkomarginaali on korollisten varojen keskisaldolla jaettujen korollisten varojen korko, josta on vähennetty korollisten velkojen keskisaldolla jaettujen korollisten velkojen korko. Keskisaldo on laskettu kyseisten kausien lopun arvojen ja kauden avaavan taseen arvon keskiarvona.

Sijoitusmarginaali on korkokate suhteessa taseen keskimääräiseen loppusummaan.

7. Palkkiotuotot, netto

Konserni	1. nelj. 2019	4. nelj. 2018	%	1. nelj. 2018	%
miljoonaa euroa					
Ottolainaus	0,2	0,2	2	0,2	2
Antolainaus	0,6	0,8	-20	0,7	-9
Maksuliikenne	2,4	2,5	-1	2,2	13
Rahastopalkkiot	9,5	9,9	-4	10,5	-10
Varainhoitopalkkiot	2,8	2,7	3	2,9	-2
Arvopaperinvälityspalkkiot	3,4	3,4	0	4,4	-24
Muut palkkiot	0,8	1,1	-27	0,8	-2
Palkkiotuotot yhteensä	19,7	20,5	-4	21,6	-9
Maksuliikennepalkkiokulut	-1,0	-1,0	-1	-1,0	3
Rahastopalkkiokulut	-3,8	-4,8	-21	-5,4	-29
Varainhoitopalkkiokulut	-0,2	-0,2	-10	-0,2	-7
Arvopaperinvälityspalkkiokulut	-0,4	-0,4	16	-0,6	-29
Muut palkkiokulut	-0,2	-0,2	-7	-0,2	4
Palkkiokulut yhteensä	-5,6	-6,6	-15	-7,4	-24
Palkkiotuotot, netto	14,1	13,9	2	14,3	-1

Tarkempia tietoja valuuttaprovisioita koskevista uusista tilinpäätöksen laatimisperiaatteista sekä vakausmaksusta saa pörssitiedotteesta, joka julkaistiin 23.4.2019

8. Käyvän arvon rahoituserien nettotuotto

Konserni	1. nelj. 2019	4. nelj. 2018	%	1. nelj. 2018	%
miljoonaa euroa					
Arvostusryhmä käypään arvoon tulosaikutteisesti					
Saamistodistukset				0,0	-100
Johdannaissopimukset	0,0	0,0		0,0	-72
Lainasaamiset					
Arvostusryhmä käypään arvoon tulosaikutteisesti	0,0	0,0		-0,1	-95
Suojauslaskenta					
<i>josta suojausinstrumentit</i>	2,2	2,9	-24	-1,5	
<i>josta suojauksen kohde</i>	-2,2	-2,8	-20	1,9	
Suojauslaskenta	0,0	0,2		0,4	
Nettotuotot valuuttatoiminnasta	0,0	0,0		0,1	-53
Nettotuotot rahoitusvaroista	0,4	0,1		0,0	
Yhteensä	0,4	0,2	83	0,4	0

Tarkempia tietoja valuuttaprovisioita koskevista uusista tilinpäätöksen laatimisperiaatteista sekä vakausmaksusta saa pörssitiedotteesta, joka julkaistiin 23.4.2019

9. Muut kulut

Konserni	1. nelj. 2019	4. nelj. 2018	%	1. nelj. 2018	%
miljoonaa euroa					
IT-kulut (lukuun ottamatta markkinadatakuluja)	2,6	2,9	-12	3,0	-15
Kiinteistö- ja konttoritilakulut	0,5	1,3	-66	1,3	-66
Markkinointikulut	0,4	0,7	-42	0,5	-27
Markkinadatakulut	0,6	0,6	-3	0,6	-5
Henkilöstöön liittyvät kulut	0,6	0,7	-13	0,6	-5
Matkakulut	0,3	0,4	-35	0,3	-12
Ostetut palvelut	0,6	0,8	-27	0,4	31
Kannatusmaksut ¹⁾		0,0	-100		
Vakauserä	2,3	0,0		2,6	-11
Muut kulut	1,8	2,0	-9	1,6	9
Valmistus omaan käyttöön	-0,7	-0,8	-10	-0,5	50
Yhteensä	8,7	8,5	3	10,6	-17

1) Kannatusmaksuihin sisältyy talletussuojamaksu ja maksu sijoittajien korvausrahaan

10. Rahoitusvarojen arvonalentumiset, netto

Konserni	1. nelj. 2019	4. nelj. 2018	%	1. nelj. 2018	%
miljoonaa euroa					
Luottotappiot, vaihe 1	-0,1	0,0		-0,1	-6
Luottotappiot, vaihe 2	0,0	-0,1		0,1	-87
Luottotappiot, netto, vaihe 1-2	-0,1	-0,1	97	-0,1	79
Luottotappiot, vaihe 3					
Uudet ja lisääntyneet saamiskohtaiset varaukset	1,3	1,0	31	1,1	18
Aikaisemmin tehtyjen varausten peruutukset	-0,9	-0,9	4	-0,9	6
Käytetty todettuihin luottotappioihin	-0,6	-0,1		-0,1	
Todetut luottotappiot	0,7	0,1		0,2	
Todettujen luottotappioiden palautukset	-0,1	-0,2	-52	-0,1	42
Ryhmäkohtaiset varaukset, netto	0,2				
Luottotappiot, netto, vaihe 3	0,6	0,0		0,3	
Luottotappiot yhteensä	0,4	-0,1		0,2	
josta saamiset yleisöltä ja julkisyhteisöiltä	0,4	0,0		0,2	
josta taseen ulkopuoliset sitoumukset	0,0	-0,1	-91	0,0	
josta velkakirjat jaksotettuun hankintameno	0,0	0,0	-98	0,0	-91
Luottotappioiden taso, saamiset yleisöltä ja julkisyhteisöiltä, %	0,05	0,00		0,02	

11. Saamiset yleisöltä ja julkisyhteisöiltä käyttötarkoituksen mukaan

Konserni	31.3.2019			31.12.2018	%	31.3.2018	%
miljoonaa euroa	Saamiset ennen varauksia	Varaukset	Saamiset varausten jälkeen	Saamiset ennen varauksia		Saamiset varausten jälkeen	
Yksityishenkilöt							
Asunnot	2 274	-4	2 271	2 287	-1	2 215	3
Arvopaperit ja muut sijoitukset	312	0	312	309	1	304	3
Elinkeinotoiminta	110	-2	107	112	-4	118	-9
Muu yksityistalous	232	-3	230	229	0	214	7
Yksityishenkilöt yhteensä	2 929	-9	2 920	2 937	-1	2 851	2
Yritykset							
Merenkulku	58	0	58	59	-1	46	25
Kauppa	46	0	46	46	0	45	2
Asuntotoiminta	303	0	303	301	0	321	-6
Muu kiinteistötoiminta	194	-1	193	196	-2	245	-21
Rahoitus- ja vakuutustoiminta	225	0	225	231	-3	264	-15
Hotelli- ja ravintolatoiminta	29	0	29	28	0	27	7
Muu palvelutoiminta	93	-1	92	84	10	96	-4
Maatalous, metsätalous ja kalatalous	11	0	11	11	-1	11	1
Rakennustoiminta	65	0	65	57	13	45	45
Muu teollisuustoiminta	36	0	36	37	-1	40	-8
Yritykset yhteensä	1 059	-2	1 057	1 050	1	1 138	-7
Julkisyhteisöt ja aatteelliset järjestöt	40	0	40	35	16	31	27
Julkisyhteisöt ja aatteelliset järjestöt yhteensä	40	0	40	35	16	31	27
Antolainaus yhteensä	4 028	-11	4 017	4 022	0	4 020	0

12. Saamiset yleisöltä ja julkisyhteisöiltä vaiheen mukaan

Konserni	1.1 - 31.3.2019				1.1 - 31.3.2018
	Vaihe 1	Vaihe 2	Vaihe 3	Yhteensä	Yhteensä
miljoonaa euroa					
Kirjattu arvo, brutto					
Avaava tase 1. tammikuuta	3 847,5	165,7	19,7	4 033,0	3 987,6
Päätävä tase 31. maaliskuuta	3 827,7	179,9	20,4	4 028,0	4 033,0
Varaukset odotettavissa olevia tappioita varten					
Avaava tase 1. tammikuuta	0,9	1,2	9,3	11,3	12,5
Alkuperäisestä myöntämisestä ja hankinnasta johtuvat lisäykset	0,1	0,0	0,1	0,1	0,1
Vähennys taseesta poistamisen seurauksena	0,0	-0,2	-1,0	-1,2	-0,3
Vähennys poiskirjaamisten seurauksena	0,0	0,0	-0,1	-0,1	-0,1
Siirto vaiheeseen 1	0,2	-0,2	0,0	0,0	0,0
Siirto vaiheeseen 2	-0,1	0,1	0,0	0,0	0,0
Siirto vaiheeseen 3	0,0	0,0	0,0	0,0	0,0
Muutos muuttuneen luottoriskin seurauksena (netto)	-0,1	0,3	0,9	1,1	0,4
Muutos arvostusmenetelmän muutosten seurauksena (netto)	-0,1	0,0	0,0	-0,1	0,0
Valuuttakurssierot ja muut oikaisut	0,0	0,0	0,0	0,0	0,0
Päätävä tase 31. maaliskuuta	0,7	1,2	9,2	11,1	12,5
Kirjattu arvo, netto					
Avaava tase 1. tammikuuta	3 846,7	164,6	10,4	4 021,7	3 975,1
Päätävä tase 31. maaliskuuta	3 827,0	178,7	11,2	4 016,9	4 020,5
Luottotappiot, IFRS 9 - tunnusluvut					
	31.3.2019	31.12.2018	31.3.2018		
Saamiset yleisöltä, varausaste yhteensä, %	0,28	0,28	0,31		
Vaiheen 1 saamiset yleisöltä, varausaste, %	0,02	0,02	0,04		
Vaiheen 2 saamiset yleisöltä, varausaste, %	0,66	0,71	0,49		
Vaiheen 3 saamiset yleisöltä, varausaste, %	45	47	53		
Vaiheen 3 saamisten yleisöltä osuus, %	0,51	0,49	0,46		

13. Ottolainaus yleisöltä ja julkisyhteisöiltä, mukaan lukien joukkolainat ja sijoitustodistukset

Konserni	31.3.2019	31.12.2018	%	31.3.2018	%
miljoonaa euroa					
Talletukset yleisöltä ja julkisyhteisöiltä					
Avista	2 942	3 103	-5	2 748	7
Määräaikaistalletukset	166	200	-17	349	-53
Talletukset yhteensä	3 107	3 304	-6	3 098	0
Yleiseen liikkeeseen lasketut sijoitustodistukset					
Indeksiobligaatit (strukturoidut tuotteet)	16	1		6	-100
Vastuudebentuurilainat	25	27	-7	31	-18
Joukkolainat ja sijoitustodistukset yhteensä	42	29	45	39	6
Ottolainaus yhteensä	3 149	3 332	-6	3 137	0

14. Liikkeeseen lasketut velkakirjat

Konserni	31.3.2019	31.12.2018	%	31.3.2018	%
miljoonaa euroa					
Sijoitustodistukset	138	121	13	232	-41
Katetut joukkolainat	1 316	1 117	18	1 309	1
Kattamattomat senior-joukkolainat	350	350	0	100	
Indeksiobligaatiot (strukturoidut tuotteet)				6	-100
Yhteensä	1 804	1 588	14	1 647	10

15. Johdannaissopimukset

Konserni	31.3.2019			31.12.2018			31.12.2018		
	Nimellismäärä/juoksuaika			Positiiviset Negatiiviset			Positiiviset Negatiiviset		
miljoonaa euroa	alle 1 v	1-5 v	yli 5 v	Nimellis- määrä	markkina- arvot	markkina- arvot	Nimellis- määrä	markkina- arvot	markkina- arvot
Johdannaiset kaupankäyntiin									
Korkosidonnaiset sopimukset									
<i>Koronvaihtosopimukset</i>		34	22	55	3	3	55	2	3
Valuuttasidonnaiset sopimukset									
<i>Valuuttatermiinit</i>	553			553	2	2	383	1	1
Yhteensä	553	34	22	609	5	6	438	3	3
Johdannaiset markkina-arvon suojaukseen									
Korkosidonnaiset sopimukset									
<i>Koronvaihtosopimukset</i>	103	1 186	62	1 351	12	3	1 053	12	5
Yhteensä	103	1 186	62	1 351	12	3	1 053	12	5
Johdannaissopimukset yhteensä	656	1 220	84	1 959	16	9	1 491	15	8
<i>joista selvitettyjä</i>	103	1 216	81	1 399	13	6	1 102	13	7

16. Rahoitusinstrumentit käypään arvoon

Konserni		31.3.2019		
miljoonaa euroa	Instrumentit joille noteeratut hinnat (taso 1)	Arvostus perustuen saatavilla olevaan markkinainformaatioon (taso 2)	Arvostus ilman saatavilla olevaa markkinainformaatiota (taso 3)	Yhteensä
Keskuspankkirahoitukseen oikeuttavat saamistodistukset	490			490
Saamiset yleisöltä ja julkisyhteisöiltä		101		101
Osakkeet ja osuudet	0	0	3	3
Johdannaissopimukset		16		16
Rahoitusvarat yhteensä	490	118	3	610
Liikkeeseen lasketut velkakirjat		1 256		1 256
Johdannaissopimukset		9		9
Velat, joilla on huonompi etuoikeus kuin muilla veloilla				
Rahoitusvelat yhteensä		1 265		1 265

Konserni		31.12.2018		
miljoonaa euroa	Instrumentit joille noteeratut hinnat (taso 1)	Arvostus perustuen saatavilla olevaan markkinainformaatioon (taso 2)	Arvostus ilman saatavilla olevaa markkinainformaatiota (taso 3)	Yhteensä
Keskuspankkirahoitukseen oikeuttavat saamistodistukset	626			626
Saamiset yleisöltä ja julkisyhteisöiltä		100		100
Osakkeet ja osuudet	0	0	3	3
Johdannaissopimukset		15		15
Rahoitusvarat yhteensä	626	115	3	744
Liikkeeseen lasketut velkakirjat		953		953
Johdannaissopimukset		8		8
Velat, joilla on huonompi etuoikeus kuin muilla veloilla		2		2
Rahoitusvelat yhteensä		964		964

Rahoitusinstrumentit, joille on olemassa helposti saatavissa olevia hintatietoja ja jotka edustavat käypiä ja usein esiintyviä liiketapahtumia arvostetaan aktueellisiin markkinahintaan. Rahoitusvaroilta käytetään aktueellia ostokurssia ja rahoitusveloille käytetään aktueellia myyntikurssia. Pankin nettomääräisen markkinariskin perusteella hallittavien rahoitusinstrumenttiryhmien aktueellia markkinahintaa rinnastetaan hintaan, joka saataisiin myytäessä tai maksettaisiin ostettaessa nettopositiio.

Rahoitusinstrumenteille, joille ei ole olemassa luotettavia markkinahintatietoja, käypä arvo määrätään arvostusmallien avulla. Tällaiset mallit voivat, instrumentin luonteesta riippuen, perustua esimerkiksi hintavertailuihin, nykyarvolaskelmiin tai optioarvostusteoriaan. Malleissa käytetään syöttötietoina markkinahintoja ja muita muuttujia, joiden arvioidaan vaikuttavan hinnoitteluun. Arvostusten perustana olevat mallit ja syöttötiedot todennetaan säännöllisesti sen varmistamiseksi, että ne ovat yhtäpitävät markkinakäytännön ja vakiintuneen finanssiteorian kanssa.

Arvostushierarkia

Rahoitusinstrumentit, jotka on arvostettu perustuen aktiivisilta markkinoilta saataviin identtisten varojen/velkojen markkinanoteerauksiin, luokitellaan tasona 1. Rahoitusinstrumentit, jotka on arvostettu olennaisimmilta osin markkinadatan perustuvien arvostusmallien avulla, luokitellaan tasona 2. Rahoitusinstrumentit, jotka on arvostettu sellaisiin syöttötietoihin perustuvan mallin avulla, jotka eivät ole todennettavissa ulkoisilla markkinatiedoilla, luokitellaan tasona 3. Nämä omistukset ovat lähinnä listaamattomia osakkeita. Tällaiset omistukset arvostetaan yleensä pankin osuutena yhtiön substanssiarvosta. Listaamattomat osakkeet ovat olennaisemmilta osin luokiteltu myytävissä oleviksi. Näiden omistusten arvomuutokset kirjataan muihin laajan tuloksen eriin.

Yllä olevissa taulukoissa käypään arvoon arvostetut rahoitusinstrumentit on luokiteltu huomioiden se, miten ne on arvostettu ja tasepäivänä tehdyssä arvostuksessa käytetyn markkinadatan aste. Jos tasepäivänä tehty luokittelu on muuttunut verrattuna luokitteluun edellisenä vuodenvaihteena, instrumenttia on siirretty taulukossa olevien tasojen välillä. Kauden aikana ei ole tapahtunut instrumenttien siirtoja tasojen 1 ja 2 välillä. Tason 3 muutokset ilmenevät erillisestä taulukosta.

Muutokset tasoon 3 sisältyvissä omistuksissa		1.1.-31.3.2019
		Osakkeet ja osuudet
miljoonaa euroa		
Kirjattu arvo vuoden alussa		2,5
Realisoitumaton arvomuutos tuloslaskelmassa		0,0
Arvomuutos kirjattu muihin laajan tuloksen eriin		0,0
Kirjattu arvo kauden päättyessä		2,5

17. Taseen ulkopuoliset sitoumukset

Konserni	31.3.2019	31.12.2018	%	31.3.2018	%
miljoonaa euroa					
Takaukset	12	43	-73	43	-73
Käyttämättömät sekkitililimiitit	217	228	-5	220	-2
Käyttämättömät luottokorttilimiitit	80	76	6	76	6
Luottolupaukset	118	131	-10	137	-14
Muut sitoumukset	18	14	25	17	6
Yhteensä	445	493	-10	493	-10
Varaus odotettavissa olevia tappioita varten	0	0	-19	0	

18. Rahoitusvarojen ja -velkojen netottaminen

Konserni	Varat			Velat		
	31.3.2019	31.12.2018	%	31.3.2019	31.12.2018	%
miljoonaa euroa						
Rahoitusvarat ja -velat, joihin kohdistuu nettoutus, nettoutussopimus tai vastaavanlainen sopimus						
Bruttosumma	16	15	7	43	39	10
Netotettu						
Yhteensä	16	15	7	43	39	10
Sidonnaiset rahamäärät, joita ei netoteta						
Rahoitusinstrumentit, nettoutussopimus	-7	-7	-11	-7	-7	-11
Rahoitusinstrumentit, vakuudet				-14	-14	-1
Käteisvarat, vakuudet				-20	-15	34
Rahamäärät yhteensä, joita ei ole netotettu	-7	-7	-11	-41	-37	11
Yhteensä, netto	10	8	24	2	2	-13

Taulukot esittävät rahoitusinstrumentit, jotka taseessa on vähennetty toisistaan IAS 32:n mukaisesti, ja rahoitusinstrumentit, joita koskee toimeenpantavissa oleva yleinen nettoutusjärjestely tai vastaavanlainen sopimus, jota ei ole kelpuutettu nettoutukseen. Rahoitusinstrumentit tarkoittavat johdannaisia, takaisinostosopimuksia ja käänteisiä takaisinostosopimuksia sekä arvopapereiden lainaksi ottamista ja lainaksi antamista koskevia sopimuksia. Vakuudet tarkoittavat rahoitusinstrumentteja tai käteisvaroja, jotka on saatu tai annettu niitä liiketoimia varten, joita koskee toimeenpantavissa oleva yleinen nettoutusjärjestely tai vastaavanlaiset sopimukset, jotka sallivat vastapuolta kohtaan olevien veloitteiden nettoutuksen maksukyvyttömyystilanteessa. Vakuuksien arvo on rajoitettu taseeseen kirjattuun sidonnaiseen rahamäärään, minkä vuoksi vakuuksien yliarvoja ei ole sisällytetty. Määrät, joita ei ole vähennetty toisistaan taseessa, esitetään rahoitusvarojen tai -velkojen kirjatun arvon vähennyksenä rahoitusvaran ja -velan nettovastuun esittämiseksi.

19. Asetetut vakuudet

Konserni	31.3.2019	31.12.2018	%	31.3.2018	%
miljoonaa euroa					
Saamiset luottolaitoksilta	25	23	11	68	-63
Saamistodistukset	166	141	18	180	-8
Lainasaamiset, jotka muodostavat katettujen joukkolainojen vakuusmassan	2 001	1 615	24	2 066	-3
Muut	3	3	-1	3	4
Yhteensä	2 196	1 781	23	2 317	-5

20. Vakavaraisuus

Konserni	31.3.2019	31.12.2018	%	31.3.2018	%
miljoonaa euroa					
Taseen mukainen oma pääoma	247,0	242,4	2	235,1	5
Ennakoitu osingonjako	-13,0	-10,8	20	-12,0	9
Ydinpääoma ennen vähennyksiä	234,0	231,6	1	223,1	5
Aineettomat hyödykkeet	-20,8	-21,0	-1	-16,6	25
Määräysvallattomien omistajien osuus	0,0	0,0	-5	0,0	3
Rahavirran suojaus				0,0	-100
Muut erät, netto	0,0	0,0	90		
Muut arvonokaisut	-0,5	-0,6	-22	-0,5	-9
Odotetut tappiot IRB:n mukaan kirjanpitoon merkittyjen lisäksi (alijäämä)	-5,6	-6,1	-8	-6,7	-17
IFRS 9:n siirtymäsäännöistä johtuvat oikaisut	0,6	0,6	-2	0,8	-24
Ydinpääoma	207,7	204,4	2	200,0	4
Ensisijainen lisäpääoma					
Ensisijainen pääoma	207,7	204,4	2	200,0	4
Toissijaisen pääoman instrumentit	36,9	37,5	-2	19,3	91
Odotetut tappiot IRB:n mukaan kirjanpitoon merkittyjen lisäksi (ylijäämä)	0,1	0,4		1,1	
Toissijainen pääoma	36,9	37,9	-3	20,4	81
Omat varat yhteensä	244,6	242,4	1	220,4	11
Luottoriskin vakavaraisuusvaatimus IRB-menetelmän mukaan	40,6	42,4	-4	46,1	-12
Asuntolainojen riskipainolattian vakavaraisuusvaatimus	7,8	7,5		5,8	
Luottoriskin vakavaraisuusvaatimus standardimenetelmän mukaan	57,8	59,3	-3	59,8	-3
Arvonokaisuriskin vakavaraisuusvaatimus	0,0	0,0		0,0	91
Operatiivisen riskin vakavaraisuusvaatimus	17,6	17,1	3	17,1	3
Vakavaraisuusvaatimus	123,8	126,2	-2	128,9	-4
Vakavaraisuussuhteet					
Ydinpääoman osuus, %	13,4	13,0		12,4	
Ensisijaisen pääoman osuus, %	13,4	13,0		12,4	
Kokonaispääoman osuus, %	15,8	15,4		13,7	
Riskin määrä	1 548	1 578	-2	1 611	-4
josta luottoriskin osuus, %	86	86	-1	87	-1
josta arvonokaisuriskin osuus, %	0	0		0	99
josta operatiivisen riskin osuus, %	14	14	5	13	8

Lisöpääomaa koskevat vaatimukset, %	31.3.2019	31.12.2018	31.3.2018
Ydinpääomavaatimus yhteensä, mukaan lukien lisöpääomavaatimus	9,5	9,5	7,9
josta ydinpääomavaatimus	4,5	4,5	4,5
josta ydinpääomavaatimus pilari 2:n mukaan	1,5	1,5	
josta kiinteä lisöpääomavaatimus	2,5	2,5	2,5
josta muuttuva lisöpääomavaatimus	1,0	1,0	0,9
Käytettävissä oleva ydinpääoma käytettäväksi lisöpääomana	13,4	13,0	12,4

Vastuuryhmä	31.3.2019				
miljoonaa euroa	Bruttovastuu	Vastuu maksukyvyttömyyshetkellä	Riskipaino, %	Riskin määrä	Vaka-varaisuusvaatimus
Luottoriski sisäisten luottoluokitusten menetelmän mukaan					
Ilman omia LGD-estimaatteja					
Yritykset - Muut suurehkot yritykset	180,8	147,6	52	76,6	6,1
Yritykset - Pk-yritykset	335,9	310,7	64	197,7	15,8
Yritykset - Erityisantolainaus	5,3	5,3	88	4,6	0,4
Omat LGD-estimaatit					
Kiinteistövakuudelliset vähittäisvastuut (pk-yritykset)	1 803,8	1 793,5	9	163,1	13,0
Kiinteistövakuudelliset vähittäisvastuut (ei pk-yritykset)	120,4	119,9	25	30,0	2,4
Vähittäisvastuut - muut pk-yritykset	38,9	38,0	20	7,8	0,6
Vähittäisvastuut - muut, ei pk-yritykset	333,4	296,5	9	28,1	2,3
Vastuut yhteensä sisäisten luottoluokitusten menetelmän mukaan	2 818,4	2 711,5	19	508,0	40,6
Luottoriski standardimenetelmän mukaan					
Valtiot ja keskuspankit	675,5	749,8	0	0,0	0,0
Aluehallinnot ja paikallisviranomaiset	37,0	59,6	0	0,0	0,0
Julkisyhteisöt ja julkisoikeudelliset laitokset	5,0	5,0	0	0,0	0,0
Kansainväliset kehitys pankit	48,8	50,9	0	0,0	0,0
Kansainväliset organisaatiot	22,2	22,2	0	0,0	0,0
Luottolaitokset	280,2	241,2	24	58,0	4,6
Yritykset	426,1	187,7	98	184,4	14,8
Vähittäissaamiset	164,4	83,3	72	60,4	4,8
Kiinteistövakuudelliset vastuut	963,2	962,5	33	314,7	25,2
Maksukyvyttömyystilassa olevat vastuut	2,7	2,5	133	3,3	0,3
Erityisen suuren riskin sisältävät erät	0,0	0,0	150	0,0	0,0
Katetut joukkolainat	395,8	395,7	10	39,6	3,2
Oman pääoman ehtoiset vastuut	2,7	2,7	100	2,7	0,2
Muut erät	80,5	80,5	73	58,8	4,7
Vastuut yhteensä standardimenetelmän mukaan	3 104,1	2 843,6	25	721,9	57,7
Kokonaisriskin määrä, luottoriski	5 922,6	5 555,0	22	1 229,9	98,4

Vastuuryhmä	31.12.2018				
miljoonaa euroa	Bruttovastuu	Vastuu maksukyvyttömyyshetkellä	Riskipaino, %	Riskin määrä	Vakavaraisuusvaatimus
Luottoriski sisäisten luottoluokitusten menetelmän mukaan					
Ilman omia LGD-estimaatteja					
Yritykset - Muut suurehkot yritykset	206,6	156,0	52	80,5	6,4
Yritykset - Pk-yritykset	349,0	325,4	66	214,2	17,1
Yritykset - Erityisantolainaus	5,3	5,3	88	4,6	0,4
Omat LGD-estimaatit					
Kiinteistövakuudelliset vähittäisvastuut (pk-yritykset)	109,6	108,9	23	25,4	2,0
Kiinteistövakuudelliset vähittäisvastuut (ei pk-yritykset)	1 802,9	1 792,7	9	166,7	13,3
Vähittäisvastuut - muut pk-yritykset	38,8	37,9	21	8,1	0,6
Vähittäisvastuut - muut, ei pk-yritykset	339,3	302,7	10	30,5	2,4
Vastuut yhteensä sisäisten luottoluokitusten menetelmän mukaan	2 851,5	2 728,7	19	530,0	42,4
Luottoriski standardimenetelmän mukaan					
Valtiot ja keskuspankit	546,7	610,2	0	0,0	0,0
Aluehallinnot ja paikallisviranomaiset	30,6	53,2	0	0,0	0,0
Julkisyhteisöt ja julkisoikeudelliset laitokset	5,0	5,0	0	0,0	0,0
Kansainväliset kehityspankit	45,2	46,7	0	0,0	0,0
Kansainväliset organisaatiot	42,2	42,2	0	0,0	0,0
Luottolaitokset	311,6	272,2	25	67,7	5,4
Yritykset	440,5	195,2	98	191,9	15,4
Vähittäisaamiset	177,7	88,7	72	64,3	5,1
Kiinteistövakuudelliset vastuut	963,8	963,0	33	315,9	25,3
Maksukyvyttömyystilassa olevat vastuut	3,4	3,3	135	4,5	0,4
Erityisen suuren riskin sisältävät erät	0,0	0,0	150	0,0	0,0
Katetut joukkolainat	492,9	492,8	10	49,3	3,9
Oman pääoman ehtoiset vastuut	2,7	2,7	100	2,7	0,2
Muut erät	82,0	82,0	54	44,5	3,6
Vastuut yhteensä standardimenetelmän mukaan	3 144,2	2 857,3	26	740,8	59,3
Kokonaisriskin määrä, luottoriski	5 995,7	5 586,0	23	1 270,8	101,7
Vähimmäisomavaraisuusaste					
miljoonaa euroa	31.3.2019	31.12.2018	%	31.3.2018	%
Ensisijainen pääoma	207,7	204,4	2	200,0	4
Vastuiden kokonaismäärä	5 615,5	5 635,9	0	5 596,0	0
josta taseeseen sisältyviä eriä	5 533,4	5 538,9	0	5 494,3	1
josta taseen ulkopuolisia eriä	82,1	97,0	-15	101,7	-19
Vähimmäisomavaraisuusaste, %	3,7	3,6	2	3,6	3,5

Vähimmäisomavaraisuusaste on laskettu kauden lopun tilanteen mukaan. Ensisijainen pääoma sisältää kauden tuloksen.

Käännös

Raportti Ålandsbanken Abp:n osavuositarkastuksen 1.1.–31.3.2019 yleisluonteisesta tarkastuksesta

Ålandsbanken Abp:n hallitukselle

Johdanto

Olemme tarkastaneet yleisluonteisesti Ålandsbanken Abp:n konsernin lyhennetyn taseen 31.3.2019, lyhennetyn laajan tuloslaskelman, lyhennetyn oman pääoman muutoksia koskevan laskelman, lyhennetyn rahavirtalaskelman ja tietyt selittävät liitetiedot kyseisenä päivänä päättyneeltä kolmen kuukauden jaksolta. Hallitus ja toimitusjohtaja vastaavat osavuositarkastuksen laatimisesta IAS 34 Osavuositarkastukset -standardin sekä muiden Suomessa voimassa olevien puolivuositarkastuksen laatimista koskevien säännösten mukaisesti. Suorittamamme yleisluonteisen tarkastuksen perusteella esitämme johtopäätöksen puolivuositarkastuksesta.

Yleisluonteisen tarkastuksen laajuus

Yleisluonteinen tarkastus on suoritettu kansainvälisen yleisluonteista tarkastusta koskevan standardin ISRE 2410 "Yhteisön tilintarkastajan suorittama osavuosi-informaation yleisluonteinen tarkastus" mukaisesti. Yleisluonteiseen tarkastukseen kuuluu tiedustelujen tekemistä pääasiallisesti talouteen ja kirjanpitoon liittyvistä asioista vastaaville henkilöille sekä analyyttisiä toimenpiteitä ja muita yleisluonteisen tarkastuksen toimenpiteitä. Yleisluonteinen tarkastus on laajuudeltaan huomattavasti suppeampi kuin tilintarkastus-standardien mukaisesti suoritettava tilintarkastus, ja siksi emme pysty sen perusteella varmistumaan siitä, että saamme tietoomme kaikki sellaiset merkittävät seikat, jotka ehkä tunnistettaisiin tilintarkastuksessa. Näin ollen emme anna tilintarkastuskertomusta.

Johtopäätös

Yleisluonteisen tarkastuksen perusteella tietoomme ei ole tullut mitään, mikä antaisi meille syyn uskoa, ettei osavuositarkastusta ole laadittu IAS 34 Osavuositarkastukset -standardin sekä muiden Suomessa voimassa olevien osavuositarkastuksen laatimista koskevien säännösten mukaisesti.

Helsingissä 25. huhtikuuta 2019

MARCUS TÖTTERMAN
KHT

MARI SUOMELA
KHT

DANIEL HAGLUND
HT