

Osavuosisikatsaus

kaudelta tammikuu – syyskuu 2012 • 29.10.2012 klo 16.00



Kolmas vuosineljännes 2012

verrattuna toiseen vuosineljännekseen 2012

- Liiketulos oli -0,5 miljoonaa euroa (-3,0). Tulosta rasitti kuitenkin -0,8 miljoonan euron alaskirjaus, kun Burgundy-osakkeiden arvo alaskirjattiin nollassa.
- Osakkeenomistajien osuus kauden tuloksesta oli -0,3 miljoonaa euroa (-2,2).
- Korkokate kasvoi 7 prosenttia 10,2 miljoonaan euroon (9,6).
- Palkkiotuotot, netto kasvoivat 1 prosentin 7,7 miljoonaan euroon (7,6).
- Kulut alenivat 9 prosenttia 21,5 miljoonaan euroon (23,7).
- Luottotappiot, netto olivat 1,0 miljoonaa euroa (1,5) vastaten 0,14 prosentin luottotappiotasoa (0,21).
- Osakekohtainen tulos oli -0,02 euroa (-0,05).

Tammikuu-syyskuu 2012

verrattuna tammikuu-syyskuuhun 2011

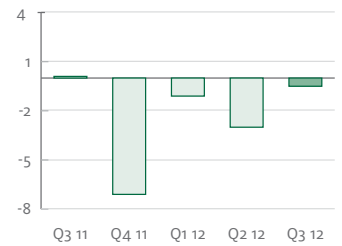
- Liiketulos oli -4,5 miljoonaa euroa (1,4).
- Osakkeenomistajien osuus kauden tuloksesta oli -3,3 miljoonaa euroa (-1,7).
- Korkokate kasvoi 1 prosentin 31,3 miljoonaan euroon (31,0).
- Palkkiotuotot, netto alenivat 23 prosenttia 23,5 miljoonaan euroon (30,4).
- Kulut alenivat 7 prosenttia 68,8 miljoonaan euroon (73,8).
- Luottotappiot, netto olivat 3,4 miljoonaa euroa (0,9) vastaten 0,16 prosentin luottotappiotasoa (0,05).
- Osakekohtainen tulos oli -0,23 euroa (-0,14).
- Rajoituksettomien ensisijaisten omien varojen suhde riskipainotettuihin saamisiin nousi 9,7 prosenttiin (31. joulukuuta 2011: 8,4 prosenttia), pääasiallisesti vaikutuksena siitä, että luottoriskien vakavaraisuusvaatimus lasketaan nyt IRB-menetelmällä Suomen liiketoimintojen vähittäissalkun osalta.
- Euroalueen ennätysalhaiset korot ja epävarma pörssikehitys rasittavat tulosta. Konserni tulee toteuttamaan tuottoja lisääviä toimenpiteitä ja jatkaa tehostamistoimenpiteitään. Konserni tulee kirjaamaan huomattavia omaisuuden myyntivoittoja, jotka ovat aiemmin arvioitua suuremmat. Konsernille tulee myös henkilöstön vähentämiseen liittyen lisää kustannuksia. Nämä seikat ja odotukset kaikinensa johtavat siihen, että konsernin liiketulos vuodelta 2012 muodostuu selvästi positiiviseksi, mikäli luottotappiot pysyvät ennustetuissa puitteissa (ennustetta on muutettu).

”Kolmannella neljänneksellä laskimme ensimmäisen kerran liikkeeseen katettuja joukkolainoja ja Malmön konttorimme Ruotsissa saavutti break-evenin. Kolmas neljännes osoittaa, että kannattavuuden parannustoimenpiteitemme vaikutukset alkavat näkyä. Tulos oli selvästi parempi kuin edelliseltä neljännekseltä. Toimintaympäristöedellytykset pankkitoiminnan harjoittamiseen euroalueella ovat tällä hetkellä poikkeuksellisen haastavat ja lisätoimenpiteitä vaaditaan sekä tuotto- että kulupuolella hyväksyttävän kannattavuuden turvaamiseksi äärimmäisen alhaisten korkojen ympäristössä.”

Peter Wiklöf, toimitusjohtaja

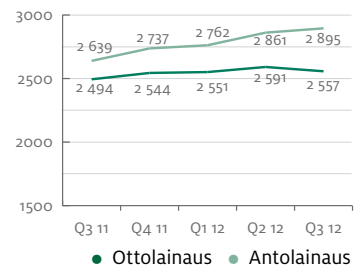
Liiketulos

miljoonaa euroa



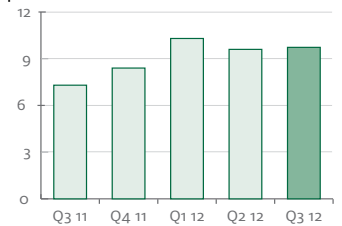
Otto- ja antolainaus

miljoonaa euroa



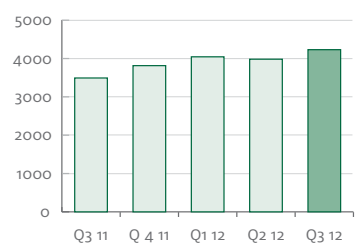
Vakavaraisuussuhde, rajoituksettomat ensisijaiset omat varat

prosenttia



Hallintoava pääoma

miljoonaa euroa



Ålandsbanken on pankki, joka panostaa voimakkaasti asiakassuhteisiin ja henkilökohtaiseen palveluun. Pankilla on vankka sijoitusosaaminen ja lisäksi se tarjoaa hyviä rahoituspalveluja. Vuonna 1919 perustettu liikepankki on ollut listattuna Helsingin pörssissä vuodesta 1942.

Ålandsbankenin pääkonttori sijaitsee Maarianhaminassa. Pankilla on kahdeksan konttoria Ahvenanmaalla ja kahdeksan konttoria Manner-Suomessa sekä kolme konttoria Ruotsissa. Ålandsbanken-konserniin kuuluu kaikkineen kuusi tytäryhtiötä, joiden toiminta liittyy eri tavoin pankkitoimintaan.

Tulos ja kannattavuus

MAKROTILANNE JA VIRANOMAISVAATIMUKSET

Euroalueen velkakiiri on yhä dominoinut talouskehitystä. Kolmen kuukauden euribor-viitekorko on yhden vuoden aikana laskenut 1,55 prosentista ennätysalhaiseen 0,22 prosenttiin. Suuri osa asiakkaiden luottojen koroista määräytyy 3 kuukauden euribor-koron perusteella samanaikaisesti, kun alentuneet viitekortot eivät lainkaan samassa laajuudessa vaikuta pankin varainhankintakuluihin. Tämä rasittaa pankin korkokatetta. Kannattavuutta rasittavat myös viranomaisvaatimukset koskien muun muassa korkeampaa vakavaraisuussuhdetta, suurempia maksuvalmiuspuskureita ja laajempaa riskienhallinnan hallintoa ja raportointia. Viimeksi mainittu erityisesti pienissä pankeissa. Ålandsbankenin, kuten muidenkin pankkien, on sen vuoksi kehitettävä luottojensa hinnoitteluun uusia malleja, jotka edellytysten muuttuessa mahdollistavat hinnantarkistukset.

Viimeksi kuluneen kauden aikana Suomessa on koettu luottomarginaalien selvä noususuuntaus ja odotamme niiden nousevan vielä lisää tämänhetkisiltä tasoilta.

VIITEKOROT KESKIMÄÄRIN/VUOSINELJÄNNES, PROSENTTIA

	3. nelj. 2012	2. nelj. 2012	3. nelj. 2011
Euribor 3 kk	0,36	0,70	1,56
Euribor 12 kk	0,89	1,28	2,11
Stibor 3 kk	1,95	2,16	2,55
Stibor 12 kk	2,40	2,66	2,92

Ruotsin kruunun arvo euroon nähden oli vuoden ensimmäisenä yhdeksänä kuukautena keskimäärin 3 prosenttia korkeampi kuin edellisen vuoden vastaavana kautena. Vuodenvaihteen tilanteeseen verrattuna kruunu oli 30. syyskuuta runsaat 5 prosenttia vahvempi. Näin ollen kruunu on historiallisesti katsottuna yhä vahva. Ålandsbankenin Ruotsin liiketoiminnan tulos muunnetaan euroiksi käyttäen kauden keskipursseja, kun taas tase muunnetaan tasepäivän kurssiin.

TÄRKEITÄ TAPAHTUMIA PANKISSA

Vuoteen 2012 on tähän mennessä mahtunut joukko tärkeitä tapahtumia, jotka muodostavat perustan Ålandsbankenin tulospurannukselle.

- Uudelleenjärjestelyn loppuunsaattaminen Ruotsissa sisältäen sen, että Ruotsin liiketoimintaa harjoitetaan nyttemmin emoyhtiön Ruotsin sivuliikkeenä
- Katettujen joukkolainojen luottoluokitus ja liikkeeseenlasku
- IRB-lupa vakavaraisuuslaskentaa varten
- Organisaatiomuutos ja laajat kustannustehostukset
- Palkintoja ja varainhoitotoiminnan varainhoidon vahvan tuloskehityksen jatkuminen

Syyskuussa aloitettiin uudet yhteistoimintaneuvottelut Crosskey Banking Solutions -tytäryhtiössä sekä pankin Ruotsin sivuliikkeessä. Toimien määrän arvioidaan alenevan neljännellä neljänneksellä Crosskeyssä noin 20:llä ja Ruotsin sivuliikkeessä noin

10:llä. Suunnitellut toimenpiteet alentavat juoksevia kuluja noin 2 miljoonaa euroa vuodessa, mikäli edellytykset muutoin ovat muuttumattomat.

26. syyskuuta allekirjoitettiin sopimus Ruotsin-tytäryhtiön kaikkien osakkeiden myynnistä. Ruotsin-tytäryhtiöstä liiketoiminta on siirretty pois. Uusi omistaja otti yhtiön haltuunsa 26. lokakuuta. Myynti tuo Ålandsbankenille noin 6 miljoonan euron myyntivoiton sekä realisoi noin 7 miljoonan euron muuntoerot. Kokonaisvaikutuksen tulokseen odotetaan näin ollen olevan noin 13 miljoonaa euroa. Myynnistä aiheutuvat muutokset kirjataan tilinpäätökseen neljännellä neljänneksellä.

Syyskuussa Ålandsbanken laski ensimmäisen kerran liikkeeseen katettuja joukkolainoja 300 miljoonan euron edestä. Katettujen joukkolainojen myötä Ålandsbanken on saanut käyttöönsä uuden, tehokkaan rahoituslähteen. Katettujen joukkolainojen markkinat ovat likvidit ja pääomamarkkinoiden osa-alueista ne ovat toimineet parhaiten koko finanssikriisin aikana. Korkokustannukset ovat merkittävästi alhaisemmat kuin kattamattomista joukkolainoista. Katettujen joukkolainojen liikkeeseen laskemisen myötä Ålandsbankenin pitkäaikaisen rahoituksen osuus kasvaa, mikä vastaa uusien säännösten tavoitteita.

Ålandsbanken on saanut luottoluokituslaitos Standard & Poor'silta luottoluokituksen BBB/A-3 yrityksenä, jolla on vakaat näkymät pitkäaikaiselle ja lyhytaikaiselle varainhankinnalle eli investment grade -luokituksen. Pankin katetuille joukkolainoille Standard & Poor's on antanut luottoluokituksen AA.

Ålandsbanken siirsi per 1. kesäkuuta 2012 loppuosan pankki- ja varainhoitotoiminnostaan Ruotsin tytäryhtiöltä Ålandsbanken Abp (Finland), svensk filial -sivuliikkeelle. Uusi, yksinkertaistettu yhtiörakenne merkitsee tehokkaampaa pääoman käyttöä ja verotilannetta sekä kustannustehokkaampaa hallinnointia.

Ålandsbanken on saanut Morningstar Fund Awards 2012 palkinnon parhaana korkorahastovarainhoitajana suomalaisista rahastoyhtiöistä. Palkinto myönnettiin kolmen euromääräisen korkorahaston menestyksen johdosta: lyhyen koron rahaston Ålandsbanken Cash Manager, keskipitkän koron rahaston Ålandsbanken Euro Bond, sekä Euro High Yield -rahaston, joka tarjoaa korkeamman tuotto-mahdollisuuden, mutta samalla myös korkeamman riskitason kuin perinteiset korkorahastot.

Yhtiökokouksessa 19. huhtikuuta 2012 Folke Husell, Anders Å Karlsson ja Annika Wijkström valittiin hallituksen uusiksi jäseniksi. Hallituksen jäsenet Kaj-Gustaf Bergh, Agneta Karlsson ja Anders Wiklöf valittiin uudelleen hallitukseen. Samana päivänä pidetyssä hallituksen järjestäytymiskokouksessa hallituksen puheenjohtajaksi valittiin Kaj-Gustaf Bergh ja varapuheenjohtajaksi Folke Husell.

Yhteistoimintaneuvottelut saatiin päätökseen 27. helmikuuta 2012. Sen jälkeen toimien määrä konsernissa on alentunut 50 toimella, joista 30 Ahvenanmaalla, 10 Manner-Suomessa ja 10 Ruotsissa. Ahvenanmaalla konttorien määrää on vähennetty kuudestatoista kahdeksaan. Lisäksi Ahvenanmaalla on kaksi asiamieskonttoria. Manner-Suomessa institutionaalinen osakeväli-

tystoiminta on lopetettu. Keskitetyissä konsernitoiminnoissa on tapahtunut laajoja muutoksia. Tehostamistoimenpiteet vähentävät kustannuksia noin 4 miljoonaa euroa vuosittain. Mukaan lukien toimenpiteet, joista päätettiin vuonna 2011, bruttokustannusten arvioidaan laskevan noin 8 miljoonaa euroa, kun toimenpiteillä on täysi vaikutus vuodenvaihteessa 2012/13.

Finanssivalvonta hyväksyi 13. helmikuuta 2012, että Ålandsbanken luottoriskien vakavaraisuusvaatimus saadaan laskea sisäisten luottoluokitusten menetelmällä (IRB) Suomen liiketoimintojen vähittäissalkun osalta. Siirryttäessä standardimenetelmästä IRB-menetelmään Suomen liiketoimintojen vähittäissalkun osalta pankin riskipainotetut saamiset alenivat 355 miljoonaa euroa. Työskentely IRB:n toteuttamiseksi myös Suomen liiketoimintojen yrityssalkun ja Ruotsin liiketoimintojen luottosalkun osalta jatkuu.

KOLMANNEN VUOSINELJÄNNEKSEN 2012 TULOS

Kolmannen neljänneksen liiketulos oli -0,5 miljoonaa euroa verrattuna -3,0 miljoonaa euroon toiselta neljännekseltä. Neljänneksen tulosta rasitti -0,8 miljoonan euron alaskirjaus Burgundy-kauppapaikan osakkeista, joiden kirjanpitoarvo on alaskirjauksen jälkeen nolla euroa. Tätä kertaluonteista erää huomioimatta neljänneksen tulos oli voitollinen. Kesäkuukausien alhaisempi aktiviteetti vaikuttaa tavallisesti negatiivisesti arvopaperinvälityksen palkkiotuotoihin ja Crosskeyn projektituotoihin. Samanaikaisesti myös kustannustaso on alhaisempi.

Burgundy-kauppapaikan osakkeiden alaskirjausta huomioimatta tuotot kasvoivat 0,5 miljoonaa euroa eli 2 prosenttia toisesta neljänneksestä ja olivat 22,8 miljoonaa euroa. Alenevien viitekorkojen vaikutusta voitiin ehkäistä pankin antolainauksen uudelleenhinnoittelulla. Maksetut pitkäkän aikaa järjestämättömänä olleiden saamisten korot myötävaikuttivat myös positiivisesti. Kaikkineen korkokate kasvoi 0,6 miljoonaa euroa eli 7 prosenttia edellisestä neljänneksestä 10,2 miljoonaa euroon. Nettomääräiset palkkiotuotot kasvoivat 1 prosentin 7,7 miljoonaa euroon.

Kulut olivat 22,5 miljoonaa euroa eli 9 prosenttia alhaisemmat kuin toisella neljänneksellä. Kausiluonteisten vaihteluiden lisäksi kustannuksissa näkyivät myös kustannussäästöohjelmien vaikutukset.

Luottotappiot alenivat 1,0 miljoonaa euroon (1,5).

TULOS TAMMI-SYYSKUULTA 2012

Liiketulos tammikuu-syyskuulta oli -4,5 miljoonaa euroa verrattuna 1,4 miljoonaa euroon edellisenä vuonna. Lukuun ottamatta viimevuotisia 2,9 miljoonan euron uudelleenjärjestelykuluja ja tämänvuotista Burgundy-osakkeiden alaskirjausta liiketulos heikkeni 8,0 miljoonaa euroa. Sekä Ahvenanmaan että Manner-Suomen liiketoiminta-alueen, samoin kuin Crosskey Banking Solutionsin liiketulos heikkeni. Ruotsin liiketoiminta-alueen tulos parani, mutta oli vielä negatiivinen. Tämä johtuu siitä, että Göteborgin konttorin, Tukholman Premium Bankingin ja Asset Managementin tulokset olivat tappiolliset. Tukholman Private Bankingin tulos oli jo vuodelta 2011 voitollinen. Myös Malmön konttori osoittaa voittoa tämän vuoden ensimmäiseltä yhdeksältä kuukaudelta.

Tuotot olivat 67,6 miljoonaa euroa ollen 8,2 miljoonaa euroa eli 11 prosenttia alhaisemmat kuin edellisenä vuonna. Tästä -0,8 miljoonaa euroa koski Burgundy-osakkeiden arvon alaskirjausta. Eniten laskua tapahtui nettomääräisten palkkiotuottojen kohdalla, jotka alenivat 6,9 miljoonaa euroa eli 23 prosenttia. Alentumisesta 5,7 miljoonaa euroa juontui arvopaperinvälityksen tuotoista, mikä oli

muun muassa seurausta institutionaalisen osakevälitystoiminnan lopettamisesta. Kyseisen toiminnan tuotot olivat viime vuonna 2,1 miljoonaa euroa. Palkkiotuotot rahastoista alenivat 1,6 miljoonaa euroa ja palkkiotuotot varainhoidosta 1,3 miljoonaa euroa. Palkkiotuotot antolainauksesta alenivat 1,2 miljoonaa euroa. Korkokate kasvoi 0,3 miljoonaa euroa eli 1 prosentin 31,3 miljoonaa euroon. Ruotsin liiketoiminta-alueen korkokate kasvoi 2,4 miljoonaa euroa eli 41 prosenttia, kun taas alenevat euriborkorot rasittivat sekä Ahvenanmaan että Manner-Suomen liiketoiminta-alueen korkokatetta.

Kulut olivat 68,8 miljoonaa euroa. Vuoden 2011 uudelleenjärjestelykuluista puhdistettuna kulut alenivat 2,1 miljoonaa euroa eli 3 prosenttia. Valuuttakurssivaikutuksia huomioimatta alentuminen oli 3,7 miljoonaa euroa eli 5 prosenttia.

Luottotappiot, netto olivat 3,4 miljoonaa euroa. Luottotappiotaso oli 0,16 prosenttia verrattuna 0,05 prosenttiin edellisenä vuonna.

Verovaikutus oli positiivinen ollen 1,6 miljoonaa euroa. Edellisenä vuonna efektiivinen verokanta oli 154 prosenttia. Parantunut verotilanne johtuu siitä, että Ruotsin pankkiliiketoimintaa harjoitetaan nyt emoyhtiön sivuliikkeenä. Tämän lisäksi Suomen yhtiövero on alennettu 26 prosentista 24,5 prosenttiin.

Osakkeenomistajien osuus kauden tuloksesta oli -3,3 miljoonaa euroa verrattuna -1,7 miljoonaa euroon edellisen vuoden vastaavana kautena.

LIIKETOIMINTAVOLYYMIT

Hallinnoitava pääoma kasvoi vuodenvaihteesta 416 miljoonaa euroa eli 11 prosenttia ollen 4 230 miljoonaa euroa (3 814). Hallinnoitava pääoma omissa rahastoissa kasvoi vuodenvaihteesta 81 miljoonaa euroa eli 11 prosenttia 838 miljoonaa euroon (757). Täyden valtakirjan varainhoidossa oleva pääoma kasvoi 145 miljoonaa euroa eli 8 prosenttia 1 943 miljoonaa euroon (1 798). Konsultatiivisessa varainhoidossa oleva pääoma kasvoi 189 miljoonaa euroa eli 15 prosenttia 1 449 miljoonaa euroon (1 260). Yhteenlasketusta hallinnoitavasta pääomasta Ruotsin liiketoiminta-alueen osuus oli 2 445 miljoonaa euroa eli 58 prosenttia.

Ottolainaus yleisöltä, mukaan lukien yleiseen liikkeeseen lasketut sijoitustodistukset, indeksibligaatiot ja riskidebentuurit, kasvoi vuodenvaihteesta 13 miljoonaa euroa ollen 2 557 miljoonaa euroa (2 544). Ruotsissa Ålandskonto-tilin suosio jatkui. Yhdeksässä kuukaudessa ottolainaus Ålandskonto-tilille ja kiinteäkorkoisille tileille on yhteenlaskettuna kasvanut 78 miljoonaa euroa.

Antolainaus yleisölle oli 2 895 miljoonaa euroa (2 737), mikä oli lisäystä 158 miljoonaa euroa eli 6 prosenttia syyskuun loppuun mennessä. Antolainauksen kasvu juontui ensisijaisesti asuntolainoituksesta Ruotsin markkinoilla.

LUOTTOJEN LAATU

Luottosalkusta vajaan kaksi kolmasosaa koostuu antolainauksesta yksityishenkilöille. Asuntolainojen osuus antolainauksesta yksityishenkilöille on noin kaksi kolmasosaa. Yksityishenkilöiden kohdalla toiseksi suurin luottolaji on arvopaperiluotot, joiden vakuutena on markkinanoteerattuja arvopapereita. Vakuuksien lainoitusarvot ovat konservatiiviset. Historiallisesti tarkasteltuna Ålandsbankenilla ei ole ollut olennaisia luottotappioita tästä luotonannosta. Yrityssalkku on suuresti samankaltainen kuin vähittäissalkku, koska monessa tapauksessa yritysten omistajat ovat myös Private

Banking -henkilöasiakkaita.

Bruttomääräiset järjestämättömät, yli 90 päivää erääntyneenä olleet, saamiset kasvoivat kauden aikana 5,7 miljoonaa euroa 25,0 miljoonaan euroon (19,3). Järjestämättömien saamisten osuus antolainauksesta yleisölle kasvoi kauden aikana 0,70 prosentista 0,86 prosenttiin.

Epävarmojen saatavien varausaste, toisin sanoen saamiskohtaiset arvonalentumiset suhteessa epävarmoihin saataviin, oli 60 prosenttia verrattuna 62 prosenttiin vuoden 2011 päättyessä. Ryhmäkohtaiset arvonalentumiset mukaan lukien varausaste oli 67 prosenttia verrattuna 71 prosenttiin vuoden 2011 päättyessä. Konsernin arvonalentumisvaraukset ovat 10,8 miljoonaa euroa, josta saamiskohtaisia 9,7 miljoonaa euroa ja ryhmäkohtaisia 1,1 miljoonaa euroa.

LIKVIDITEETTI JA VARAINHANKINTA

Ålandsbankenin maksuvalmiusvaranto, joka koostuu käteisvaroista, tilivaroista ja sijoituksista muissa pankeissa sekä likvideistä korkoa tuottavista arvopapereista sekä pankin omistamista pankin liikkeesen laskemista, pantiksi asettamattomista katetuista joukkolainoista, oli 470 miljoonaa euroa 30. syyskuuta 2012, mikä vastaa 13 prosenttia vastaavien yhteismäärästä (31.12.2011: 12 prosenttia) ja 16 prosenttia antolainauksesta yleisölle (15 prosenttia). Pankilla on vielä lisäksi käyttämätön maksuvalmiusvaranto, kun huomioidaan pankin mahdollisuus laskea liikkeeseen korkealaatuisia katettuja joukkolainoja. Finanssivalvonnalta saamansa tämänhetkisen luvan puitteissa pankki voi nimittäin laskea liikkeeseen katettuja joukkolainoja vielä vähintään 300 miljoonan euron edestä.

Pankilla ei ole merkittäviä pitkäaikaisen varainhankinnan erääntymisiä ennen vuotta 2014.

Ålandsbankenin varainhankinnasta 79 prosenttia tulee ottolainauksesta yleisöltä, mukaan lukien sijoitustodistukset, indeksiobligaatiot ja riskidebentuurit. Pankilla on näin ollen suhteellisen pieni tarve varainhankintaan pääomamarkkinoilta. Ottolainauksesta yleisöltä 158 miljoonaa euroa oli juoksuajaltaan yli yhden vuoden pituisia määräaikaistalletuksia, indeksiobligaatioita ja debentureja (155 miljoonaa euroa). Vaikka muu ottolainaus on avista-ottolainaus tai sen sopimuksen mukainen juoksu aika on alle yksi vuosi, tätä varainhankintaa voidaan historiallisen asiakaskäyttötymisen perusteella suurelta osin pitää vakaana.

Ålandsbankenin core funding ratio, määriteltynä antolainauksen yleisölle suhteena ottolainaukseen yleisöltä, mukaan lukien yleiseen liikkeeseen lasketut sijoitustodistukset, indeksiobligaatiot ja riskidebentuurit sekä liikkeeseen lasketut katetut joukkolainat olivat 106 prosenttia 30. syyskuuta 2012 (31.12.2011: 108 prosenttia).

PÄÄOMA JA VAKAVARAISSUUS

Oma pääoma muuttui kauden -2,8 miljoonan euron laajan tuloksen määrällä 177,5 miljoonaan euroon. Omavaraisuus aleni 4,9 prosenttiin verrattuna tilanteeseen vuoden 2011 päättyessä (5,3). Rajoituksettomat ensisijaiset omat varat määriteltynä vakavaraisuussäännösten mukaan olivat 138,3 miljoonaa euroa. Erona kirjanpidon mukaiseen omaan pääomaan on pääasiassa se, että realisoitumattomia/lasketaan kelpaamattomia voittovaroja ei saada lukea mukaan (3,3 miljoonaa euroa) ja että aineettomat oikeudet (11,9) sekä puolet IRB-menetelmän mukaan lasketuista odotetuista tappioista (3,4) vähennetään. Muuntoero (7,3), käyvän arvon rahasto (2,9) ja muut IFRS-siirtymävaikutukset (7,8) luokitellaan toissijai-

siksi omiksi varoiksi.

Finanssivalvonta hyväksyi 13. helmikuuta 2012, että luottoriskien vakavaraisuusvaatimus saadaan laskea sisäisten luottoluokitusten menetelmällä (IRB) Suomen liiketoimintojen vähittäissalkun osalta. Riskipainotetut saamiset alenivat 309 miljoonaa euroa eli 17 prosenttia vuoden 2011 lopun tilanteesta ollen 1 420 miljoonaa euroa (1 729). Luottoriskin riskipainotetut saamiset alenivat antolainauksen kasvusta huolimatta 293 miljoonaa euroa eli 19 prosenttia sen ansiosta, että Suomen liiketoimintojen vähittäissalkun osalta käytetään IRB-menetelmää standardimenetelmän asemasta.

Rajoituksettomien ensisijaisten omien varojen suhde riskipainotettuihin saamisiin nousi 9,7 prosenttiin (8,4). Koska Ålandsbankenilla ei ole hybridipääomaa, rajoituksettomien ensisijaisten omien varojen suhde riskipainotettuihin saamisiin on sama kuin ensisijaisten omien varojen suhde riskipainotettuihin saamisiin. Vakavaraisuussuhde oli 15,2 prosenttia (12,8).

Yhtiökokouksen 2011 omien osakkeiden hankinnasta tekemän päätöksen mukaisesti pankki on hankkinut omia osakkeitaan tarkoituksena toteuttaa osakeperusteinen palkitsemisohjelma johtaville toimenhaltijoille. Pankin hallussa oli 25 000 omaa B-osaketta 30. syyskuuta 2012.

MUUTOKSIA KONSERNIRAKENTEESSA

Ålandsbanken Abp aloitti sulautumismenettelyn kokonaan omistamansa tytäryhtiön Ålandsbanken Equities Research Ab:n kanssa. Tavoitteena on, että sulautuminen saadaan päätökseen neljännessä neljänneksellä 2012.

OLENNAISIA TAPAHTUMIA KAUDEN PÄÄTTYMISEN JÄLKEEN

Yhteistoimintaneuvottelut Crosskey Banking Solutionsissa ja Ruotsin sivuliikkeessä saatiin päätökseen lokakuussa. Konsernin henkilöstömäärä alenee yhteensä noin 30 kokopäivätoimella, joista noin 20 Crosskeyssä. Noin 1 miljoonan euron uudelleenjärjestelykulut tulevat rasittamaan neljättä neljännestä. Konsernin bruttokustannustason odotetaan toteutettujen tehostamistoimenpiteiden seurauksena alenevan noin 2 miljoonaa euroa vuotta kohden.

Uusi omistaja otti 26. lokakuuta suunnitellun mukaisesti haltuunsa Ruotsin tytäryhtiön, josta liiketoiminta on siirretty pois. Myynti tuo Ålandsbankenille noin 13 miljoonan euron myyntivoiton.

RISKIT JA EPÄVARMUUSTEKIJÄT

Ålandsbankenin tulokseen vaikuttavat toimintaympäristön muutokset, joihin yhtiö ei voi itse vaikuttaa. Konsernin tuloskehitykseen vaikuttavat muun muassa makrotaloudelliset muutokset, yleisen korkotilanteen, pörssi- ja valuuttakurssien muutokset, samoin kuin viranomaispäätöksistä ja -direktiiveistä johtuvat lisääntyneet kulut sekä kilpailutilanne.

Konserni pyrkii harjoittamaan toimintaansa kohtuullisin ja harkituin riskein. Konserniin kohdistuu luottoriski, likviditeettiriski, markkinariski, operatiivinen riski ja toimintariski. Pankki ei harjoita tradingiä omaan lukuunsa.

Ålandsbankenilla ei ole riskejä ns. GIIPS-maissa (Kreikka, Italia, Irlanti, Portugali ja Espanja).

Heikentyneet taloudelliset näkymät ovat vaikuttaneet muun muassa merenkulkualan negatiivisesti. Näin ollen luottotappioriski

tämän toimialan kohdalla on kasvanut. Nämä asiakkaat ovat erityisen huomiomme kohteena. Ålandsbankenin antolainaus merenkul-
kualan yrityksille on noin 3 prosenttia kokonaisantolainauksesta.

Compass Cardin positiivisiin tulevaisuudenodotuksiin perustuen on kirjattu 0,9 miljoonan euron laskennallinen verosaaminen. Mikäli yhtiön edellytykset dramaattisesti muuttuisivat siten, että yhtiö ei vastaisuudessa yllä voittoon, tämän saamisen arvoa voi tarvita tarkistaa.

TULEVAISUUDENNÄKYMÄT

Euroopan makrokehitys ennätysalhaisine korkoineen, epävarmoine pörssikehityksineen, heikkoine suhdanteineen ja muutettuine viranomaisvaatimuksineen vaikeuttaa pankin tuloksen muodostumista. Vuoden alun tilanteeseen verrattuna markkinaedellytykset ovat heikentyneet merkittävästi.

Heikko suhdannetilanne vaikuttaa asiakkaiden maksukykyyn, mikä lisää luottotappioriskiä. Tämä on erityisen ilmeistä merenkulualalla.

Tehostamistoimenpiteet, joihin on ryhdytty ja joita suunnitellaan, merkitsevät kustannusten alentumista vuodentakaiseen tilanteeseen verrattuna noin 10 miljoonaa euroa vuositasolla, kun toimenpiteillä on täysi vaikutus. Sen arvioidaan tapahtuvan vuodenvaihteessa 2012/2013. Vuoden 2012 osalta vaikutuksen arvioidaan olevan noin 7 miljoonaa euroa uudelleenjärjestelykuluja huomioimatta. Kustannusten alentumiseen vaikuttavat ehkäisevästi sopimuksenmukaiset palkankorotukset ja muut kustannusnousut. Ruotsin kruunun vahvistuminen lisää euroina kirjattavaa

Ruotsin liiketoiminnan tappiota. Konsernin neljännen neljänneksen tulosta tulevat rasittamaan suuruusluokaltaan 1 miljoonan euron uudelleenjärjestelykulut.

Pankki odottaa saavansa omaisuuden myynneistä myyntivoittoja, joihin sisältyy 13 miljoonaa euroa ruotsalaisen yhtiön myynnistä.

Pankin on myös tarkoitus tarkistaa tiettyjä korkoehtoja, jotta ne paremmin heijastavat vallitsevia markkinaedellytyksiä.

Nämä seikat ja odotukset kaikinensa johtavat siihen, että konsernin liike-tulos vuodelta 2012 muodostuu selvästi positiiviseksi, mikäli luottotappiot pysyvät ennustetuissa puitteissa (ennustetta on muutettu).

TALOUDELLISET TIEDOTTEET

Tilinpäätöstiedote vuodelta 2012 julkistetaan 15. helmikuuta 2013.

Maarianhamina 29. lokakuuta 2012

HALLITUS

Taloudelliset tunnusluvut

Konserni	3. nelj. 2012	2. nelj. 2012	%	3. nelj. 2011	%	1.1.-30.9. 2012	1.1.-30.9. 2011	%
miljoonaa euroa								
Tulos								
Korkokate	10,2	9,6	7	11,4	-11	31,3	31,0	1
Palkkiotuotot, netto	7,7	7,6	1	9,7	-21	23,5	30,4	-23
Muut tuotot	4,1	5,1	-18	2,3	83	12,9	14,7	-13
Tuotot yhteensä	22,0	22,3	-1	23,4	-6	67,6	76,2	-11
Henkilöstökulut	-12,3	-13,0	-5	-12,8	-4	-38,6	-43,3	-11
Muut kulut	-9,2	-10,7	-14	-9,8	-6	-30,2	-30,6	-1
Kulut yhteensä	-21,5	-23,7	-9	-22,6	-5	-68,8	-73,8	-7
Tulos ennen tappioita	0,5	-1,4		0,8	-33	-1,1	2,4	
Arvon alentumistappiot luotoista ja muista sitoumuksista	-1,0	-1,5	-36	-0,7	43	-3,4	-0,9	
Liiketulos	-0,5	-3,0	-84	0,1		-4,5	1,4	
Tuloverot	0,3	0,9	-70	-0,6		1,6	-2,2	
Katsauskauden tulos	-0,2	-2,0	-91	-0,5	-63	-2,9	-0,8	
Tuloksen jakautuminen:								
Määräysvallattomat omistajat	0,2	0,1	11	0,1	80	0,4	1,0	-61
Ålandsbanken Abp:n osakkeenomistajat	-0,3	-2,2	-84	-0,6	-43	-3,3	-1,7	88
Volyymit								
Antolainaus yleisölle	2 895	2 861	1	2 639	10			
Ottolainaus yleisöltä ¹	2 557	2 591	-1	2 494	3			
Hallinnoitava pääoma	4 230	3 982	6	3 492	21			
Oma pääoma	178	177	0	158	13			
Taseen loppusumma	3 620	3 580	1	3 338	8			
Riskipainotetut saamiset	1 420	1 445	0	1 689	-14			
Tunnusluvut								
Oman pääoman tuotto, % (ROE) ²	-0,4	-4,5		-1,5		-2,2	-1,5	
Kulu/tuotto-suhde, % ³	98	106		97		102	97	
Luottotappiotasotaso, % ⁴	0,14	0,21		0,10		0,16	0,05	
Järjestämättömien saamisten osuus, brutto, % ⁵	0,86	0,88		1,09		0,86	1,09	
Epävarmojen saatavien varausaste, % ⁶	67	73		82		67	82	
Core funding ratio (Antolainaus/ottolainaus), % ⁷	106	110		106		106	106	
Omavaraisuus, % ⁸	4,9	5,0		4,7		4,9	4,7	
Vakavaraisuussuhde, rajoitukseensijaiset omat	9,7	9,6		7,3		9,7	7,3	
Tulos/osake, euroa ^{10,13}	-0,02	-0,15		-0,05		-0,23	-0,14	
Osakekohtainen oma pääoma, euroa ^{11,13}	12,12	12,13		12,45		12,12	12,45	
Osakekurssi A-osake, euroa	10,04	10,90		16,00		10,04	16,00	
Osakekurssi B-osake, euroa	7,77	7,58		10,50		7,77	10,50	
Osakekurssi A-osake, osakeantioikaistu, euroa	10,04	10,90		16,00		10,04	16,00	
Osakekurssi B-osake, osakeantioikaistu, euroa	7,77	7,58		10,50		7,77	10,50	
Osakkeiden lukumäärä (poislukien omat osakkeet), tuhat kpl ¹²	14 395	14 395		12 374		14 395	12 374	
Tehdyt työtunnit kokopäivätoimiksi muunnettuna	633	651		678		654	677	

¹ Ottolainaus yleisöltä ja julkisyhteisöiltä, mukaan lukien joukkolainat ja sijoitustodistukset

² (Osakkeenomistajien osuus katsauskauden tuloksesta/osakkeenomistajien osuus omasta pääomasta keskimäärin) x 100

³ (Kulut / Tuotot) x 100

⁴ (Arvon alentumistappiot luotoista ja muista sitoumuksista / Luottokanta) x 100

⁵ (Järjestämättömät saamiset (> 90 pv) / Luottokanta) x 100

⁶ (Ryhmä- ja saamiskohtaiset arvonalentumiset / Epävarmat saatavat) x 100

⁷ (Antolainaus / Ottolainaus mukaan lukien yleiseen liikkeeseen lasketut sijoitustodistukset, indeksibligaatiot ja debentuurit sekä katetut joukkolainat) x 100

⁸ (Oma pääoma / Taseen loppusumma) x 100

⁹ (Rajoituksettomat ensisijaiset omat varat / Vakavaraisuusvaatimus) x 8 % x 100

¹⁰ Osakkeenomistajien osuus tilikauden tuloksesta / Osakeantioikaistujen osakkeiden lukumäärä

¹¹ Oma pääoma / Rekisteröidyt osakkeet tilinpäätöspäivänä

¹² Osakkeiden osakeantioikaistu lukumäärä - omien osakkeiden lukumäärä.

A-osakkeita 5 180 910 kpl on oikaistu kertoimella 1,08 ja B-osakkeita 6 355 212 kpl kertoimella 1,06.

¹³ Todeen kaavavirheen johdosta aikaisempia kausia on korjattu.

Lyhennetty tase

Konserni	30.9.2012	31.12.2011	%	30.9.2011	%
miljoonaa euroa					
Vastaavaa					
Käteiset varat	55	66	-17	34	63
Keskuspankkirahoitukseen oikeuttavat saamistodistukset	279	125		125	
Saamiset luottolaitoksilta	184	129	42	127	45
Saamiset yleisöltä ja julkisyhteisöiltä	2 895	2 737	6	2 639	10
Saamistodistukset	27	198	-86	243	-89
Osakkeet ja osuudet	5	3	60	4	21
Osakkeet ja osuudet omistusyhteisyrittämissä	1	1	1	1	-5
Johdannaissopimukset	24	20	17	19	29
Aineettomat hyödykkeet	12	11	4	11	10
Aineelliset hyödykkeet	33	32	3	34	-2
Muut varat	71	46	55	76	-6
Siirtosaamiset ja maksetut ennakot	31	26	20	22	43
Laskennalliset verosaamiset	3	4	-22	3	-5
Vastaavaa yhteensä	3 620	3 400	7	3 338	9
Vastattavaa					
Velat luottolaitoksille	379	230	65	208	82
Velat yleisölle ja julkisyhteisöille	2 242	2 147	4	2 117	6
Liikkeeseen lasketut velkakirjat	595	659	-10	669	-11
Johdannaissopimukset	18	14	30	13	33
Muut velat	87	60	45	60	44
Siirtovelat ja saadut ennakot	42	33	26	33	26
Velat, joilla on huonompi etuoikeus kuin muilla veloilla	63	58	10	57	11
Laskennalliset verovelat	17	20	-17	22	
Vieras pääoma yhteensä	3 443	3 220	7	3 181	9
Oma pääoma ja vähemmistön osuus					
Osakepääoma	29	29	0	23	25
Osakeanti	0	0	0	3	-100
Ylikurssirahasto	33	33	0	33	0
Vararahasto	25	25	0	25	0
Käyvän arvon rahasto	10	10	1	8	19
Vapaan oman pääoman rahasto	24	24	0	0	0
Omat osakkeet	0	0	0	0	0
Edellisten tilikausien voitto	53	56	-6	62	-14
Osakkeenomistajien osuus pääomasta	175	178	-2	154	33
Vähemmistön osuus pääomasta	3	3	14	4	-16
Oma pääoma yhteensä	178	181	-2	158	13
Vastattavaa yhteensä	3 620	3 400	6	3 338	8

Lyhennetty laaja tuloslaskelma

Konserni	3. nelj. 2012	2. nelj. 2012	%	3. nelj. 2011	%	1.1.-30.9. 2012	1.1.-30.9. 2011	%
miljoonaa euroa								
Korkokate	10,2	9,6	7	11,4	-11	31,3	31,0	1
Palkkiotuotot, netto	7,7	7,6	1	9,7	-21	23,5	30,4	-23
Arvopaperikaupan ja valuuttatoiminnan nettotuotot	1,1	0,7	51	-0,8		1,7	1,2	44
Myytavissä olevien rahoitusvarojen nettotuotot	-0,6	0,2		-0,1		-0,2	0,7	
Sijoituskiinteistöjen nettotuotot	0,0	0,0	-90	0,0	-94	0,0	0,1	-100
IT-tuotot	3,5	3,6	-3	3,2	10	10,8	11,3	-4
Liiketoiminnan muut tuotot	0,1	0,5	-79	0,1	71	0,6	1,5	-63
Tuotot yhteensä	22,0	22,3	-1	23,4	-6	67,6	76,2	-11
Henkilöstökulut	-12,3	-13,0	-5	-12,8	-4	-38,6	-43,3	-11
Muut hallintokulut	-4,3	-5,7	-23	-4,4	-2	-15,2	-15,2	0
Valmistus omaan käyttöön	0,3	0,5	-36	0,4	-18	1,1	1,4	-18
Poistot	-2,0	-1,8	8	-1,7	16	-5,5	-4,9	12
Liiketoiminnan muut kulut	-3,2	-3,7	-13	-4,0	-21	-10,6	-11,8	-10
Kulut yhteensä	-21,5	-23,7	-9	-22,6	-5	-68,8	-73,8	-7
Tulos ennen tappioita	0,5	-1,4		0,8	-33	-1,1	2,4	-147
Arvon alentumistappiot luotoista ja muista sitoumuksista	-1,0	-1,5	-36	-0,7	43	-3,4	-0,9	
Liiketulos	-0,5	-3,0	-84	0,1		-4,5	1,4	
Tuloverot	0,3	0,9	-70	-0,6		1,6	-2,2	
Tilikauden tulos	-0,2	-2,0	-91	-0,5	-63	-2,9	-0,8	
Tuloksen jakautuminen:								
Määräysvallattomat omistajat	0,2	0,1	11	0,1	80	0,4	1,0	-61
Ålandsbanken Abp:n osakkeenomistajat	-0,3	-2,2	-84	-0,6	-43	-3,3	-1,7	88
Tulos/osake								
Tulos/osake, laimentamaton, euroa ¹	-0,02	-0,15		-0,05		-0,23	-0,14	
Tulos/osake, laimennettu, euroa ²	-0,02	-0,15		-0,05		-0,23	-0,14	

¹ Kauden tulos, laimentamaton / Osakkeiden lukumäärä keskimäärin

² Kauden tulos, laimennettu / Keskimääräinen osakemäärä kauden aikana laimennusvaikutus huomioituna

Muut laajan tuloksen erät, yhteenveto

Konserni	3. nelj. 2012	2. nelj. 2012	%	3. nelj. 2011	%	1.1.-30.9. 2012	1.1.-30.9. 2011	%
miljoonaa euroa								
Tilikauden tulos	-0,2	-2,0	-91	-0,5	-63	-2,9	-0,8	
Myytävissä olevat rahoitusvarat	1,1	0,3		1,1	3	1,5	0,1	
Muuntoerot	-0,6	-0,2		-0,3	61	-1,1	-1,2	-13
Tuloverot muista laajan tuloksen eristä	-0,3	-0,1		-0,3	-3	-0,4	0,0	
Muut laajan tuloksen erät	0,3	0,0		0,4	-39	0,1	-1,2	
Tilikauden laaja tulos	0,1	-2,1		-0,1	-226	-2,8	-2,0	44
Laajan tuloksen jakautuminen:								
Määräysvallattomat omistajat	0,1	0,1	0	0,1	62	0,4	1,0	-61
Ålandsbanken Abp:n osakkeenomistajat	-0,1	-2,2	-97	-0,1	-63	-3,2	-2,9	9

Tuloskehitys neljännesvuosittain

Konserni	3. nelj. 2012	2. nelj. 2012	1. nelj. 2012	4. nelj. 2011	3. nelj. 2011
miljoonaa euroa					
Korkokate	10,2	9,6	11,5	12,1	11,4
Palkkiotuotot, netto	7,7	7,6	8,0	8,3	9,7
Arvopaperikaupan ja valuuttatoiminnan nettotuotot	1,1	0,7	-0,2	0,7	-0,8
Myytavissä olevien rahoitusvarojen nettotuotot	-0,6	0,2	0,2	-1,3	-0,1
Sijoituskiinteistöjen nettotuotot	0,0	0,0	0,0	0,8	0,0
IT-tuotot	3,5	3,6	3,7	2,2	3,2
Liiketoiminnan muut tuotot	0,1	0,5	0,1	0,3	0,1
Tuotot yhteensä	22,0	22,3	23,3	23,0	23,4
Henkilöstökulut	-12,3	-13,0	-13,2	-16,7	-12,8
Muut hallintokulut	-4,3	-5,7	-5,2	-5,8	-4,4
Valmistus omaan käyttöön	0,3	0,5	0,4	0,4	0,4
Poistot	-2,0	-1,8	-1,7	-1,8	-1,7
Liiketoiminnan muut kulut	-3,2	-3,7	-3,8	-5,5	-4,0
Kulut yhteensä	-21,5	-23,7	-23,5	-29,3	-22,6
Tulos ennen tappioita	0,5	-1,4	-0,2	-6,3	0,8
Arvon alentumistappiot luotoista ja muista sitoumuksista	-1,0	-1,5	-0,9	-0,8	-0,7
Liiketulos	-0,5	-3,0	-1,1	-7,1	0,1
Tuloverot	0,3	0,9	0,4	2,6	-0,6
Tilikauden tulos	-0,2	-2,0	-0,7	-4,5	-0,5
Tuloksen jakautuminen:					
Määräysvallattomat omistajat	0,2	0,1	0,1	0,2	0,1
Ålandsbanken Abp:n osakkeenomistajat	-0,3	-2,2	-0,8	-4,7	-0,6

Lyhennetty laskelma oman pääoman muutoksista

Konserni												
miljoonaa euroa	Osake- pääoma	Osake- anti	Ylikurssi- rahasto	Vara- rahasto	Käyvän arvon rahasto	Muunto- ero	Vapaan oman pääoman rahasto	Omat osakkeet	Edellisten tilikausien voitto	Osakkeen- omistajien osuus omasta pääomasta	Määräys- vallattomien omistajien osuus omasta pääomasta	Yhteensä
Oma pääoma 31.12.2010	23,3	0,0	33,3	25,1	1,3	8,0	0,0	0,0	62,9	153,8	0,6	154,5
Kauden laaja tulos					0,0	-1,2			-1,7	-2,9	1,0	-2,0
Osingonjako									0	0,0	0,0	0,0
Muu muutos määräys- vallattomien osuudessa omasta pää- omasta										0,0	2,0	2,0
Osakeanti		2,6								2,6	0,0	2,6
Oma pääoma 30.9.2011	23,3	2,6	33,3	25,1	1,3	6,8	0,0	0,0	61,1	153,5	3,6	157,1
Kauden laaja tulos					0,4	1,0			-4,7	-3,2	0,2	-3,1
Osingonjako									0,0	0,0	-1,1	-1,1
Osakeanti	5,8	-2,6					24,5			27,7	0,0	27,7
Omien osakkei- den hankinta								-0,1		-0,1	0,0	-0,1
Oma pääoma 31.12.2011	29,1	0,0	33,3	25,1	1,8	7,8	24,5	-0,1	56,4	177,9	2,6	180,6
Kauden laaja tulos					1,2	-1,1			-3,3	-3,2	0,4	-2,8
Osingonjako									0,0	0,0	0,0	0,0
Omien osakkei- den hankinta								-0,2		-0,2		-0,2
Oma pääoma 30.9.2012	29,1	0,0	33,3	25,1	2,9	6,8	24,5	-0,2	53,1	174,5	3,0	177,5

Lyhennetty rahavirtalaskelma

Konserni	1.1.–30.9.2012		1.1.–30.9.2011	
miljoonaa euroa				
Liiketoiminnan rahavirta				
Liiketulos	-4,5		1,4	
Oikaisut liikevoittoon sisältyvistä, rahavirtaan vaikuttamattomista eristä	9,6		8,7	
Voitot investointitoiminnasta	-0,7		-0,1	
Maksetut tuloverot	-1,6		-0,9	
Liiketoiminnan saamisten ja velkojen muutos	51,5	54,2	-22,6	-13,5
Investointitoiminnan rahavirta		-6,7		-2,3
Rahoitustoiminnan rahavirta		-3,1		-64,8
Rahavarojen kurssiero		3,3		-3,8
Rahavarojen muutos		47,7		-84,5
Rahavarat kauden alussa		184,7		306,2
Rahavarat kauden lopussa		232,5		221,8

Liitetiedot konsernin osavuositarkastukseen

1. Tietoja yrityksestä

Ålandsbanken Abp on Suomen lainsäädännön mukaisesti perustettu suomalainen julkinen osakeyhtiö, jonka pääkonttori sijaitsee Maarianhaminassa. Ålandsbanken Abp on liikepankki, jolla on kaikkiaan 19 konttoria. Tytäryhtiönsä Crosskey Bankin Solutions Ab Ltd:n kautta konserni on myös modernien pankkijärjestelmien toimittaja. Crosskey toimittaa pankkijärjestelmiä pienehköille ja keskisuurille pankeille.

Emoyhtiön pääkonttorin virallinen osoite on:

Ålandsbanken Abp
Nygatan 2
22100 MARIEHAMN

Ålandsbanken Abp:n osakkeet ovat kaupankäynnin kohteena Nasdaq OMX Helsinki Oy:ssä.

Hallitus on 29. lokakuuta 2012 hyväksynyt osavuositarkastuksen kaudelta 1.1. – 30.9.2012.

2. Laadintaperusteet ja olennaiset tilinpäätöksen laadintaperiaatteet

LAADINTAPERUSTEET

Osavuositarkastus kaudelta 1.1. – 30.9.2012 on laadittu kansainvälisten tilinpäätösstandardien (International Financial Reporting Standards, IFRS) sekä IAS 34 Osavuositarkastukset -standardin mukaisesti sellaisina, kuin ne on hyväksytty EU:ssa.

Osavuositarkastus ei sisällä kaikkia tietoja ja liitetietoja, jotka vaaditaan vuosittain tilinpäätöksen yhteydessä, ja katsaus tulee lukea yhdessä konsernin vuosittain tilinpäätöksen per 31.12.2011 kanssa.

OLENNAISET TILINPÄÄTÖKSEN LAADINTAPERIAATTEET

Osavuositarkastuksen laadinnassa on käytetty samoja olennaisia tilinpäätöksen laadintaperiaatteita kuin vuosittain tilinpäätöksen per 31.12.2011 laadinnassa, lukuun ottamatta jäljempänä esitettyjen uusien standardien ja tulkintojen käyttöönottoa. Uusien standardien ja tulkintojen käyttöönotto ei ole olennaisesti vaikuttanut konsernin tulokseen tai rahoitukselliseen asemaan.

Uudet tilinpäätösnormit ja standardit, jotka ovat voimassa vuodesta 2012 tai myöhemmästä ajankohdasta lähtien (EU ei ole vielä hyväksynyt muutoksia sovellettaviksi):

IAS 1 Tilinpäätöstietojen esittäminen
IAS 19 Työsuhde-etuudet
IFRS 1 Ensimmäinen IFRS-standardien käyttöönotto
IFRS 7 Rahoitusinstrumentit: tilinpäätöksessä esitettävät tiedot (EU:n hyväksymä)
IFRS 10 Konsernitilinpäätös
IFRS 11 Yhteisjärjestelyt
IFRS 12 Tilinpäätöksessä esitettävät tiedot omistuksista muissa yhteisöissä.

3. Arvioinnit ja arvostukset

IFRS-standardien mukaisen tilinpäätöksen laatiminen vaatii yrityksen johdolta arviointeja ja arvostuksia, jotka vaikuttavat esitettävien varojen ja velkojen, tuottojen ja kulujen määrään sekä tietoihin sitoumuksista. Vaikka nämä arvioinnit perustuvat yrityksen johdon parhaaseen tietämykseen kyseisistä tapahtumista ja toimenpiteistä, tosiasiallinen tulos saattaa poiketa arvioinneista.

4. Vakavaraisuus

Konserni	30.9.2012	31.12.2011	30.9.2011
miljoonaa euroa			
Ensisijaiset omat varat ¹	138,3	145,5	123,8
Toissijaiset omat varat	77,9	75,3	73,0
Omat varat yhteensä	216,1	220,7	196,7
Luottoriskien vakavaraisuusvaatimus	99,5	123,0	120,0
Operatiivisten riskien vakavaraisuusvaatimus	14,1	14,1	14,0
Markkinariskien vakavaraisuusvaatimus	0,0	1,4	1,2
Vakavaraisuusvaatimus yhteensä	113,6	138,5	135,2
Vakavaraisuussuhde, %	15,2	12,8	11,6
Ensisijaisten omien varojen suhde riskipainotettuihin saamisiin, %	9,7	8,4	7,3
Rajoituksettomien ensisijaisten omien varojen suhde riskipainotettuihin saamisiin, %	9,7	8,4	7,3

¹Sisältää kauden tuloksen.

Finanssivalvonta hyväksyi 13. helmikuuta 2012, että luottoriskien vakavaraisuusvaatimus saadaan laskea sisäisten luottoluokitusten menetelmällä Suomen liiketoimintojen vähittäissalkun osalta. Vertailuluvut on laskettu standardimenetelmällä. Laskennassa sisäisten luottoluokitusten menetelmällä ei ole sovellettu 80 prosentin lattia sääntöä. Tämä siirtymäsääntö huomioiden vakavaraisuussuhde on 13,2 prosenttia ja ensisijaisten omien varojen suhde riskipainotettuihin saamisiin on 8,4 prosenttia.

5. Segmentointiraportointi

Ålandsbanken raportoi segmenttiraportoinnin IFRS 8 -standardin mukaisesti, mikä tarkoittaa sitä, että segmenttiraportointi heijastaa konsernin johdon saamaa informaatiota. Segmenttiraportointia on muutettu vastaamaan Ålandsbankenin sisäistä raportointia konsernijohdolle. Vertailukausi on laskettu uudelleen vastaamaan uutta segmenttiraportointia.

Liiketoiminta-alue Ahvenanmaa käsittää konttoriliiketoiminnan Ahvenanmaalla ja osakekaupankäyntitoiminnan Maarianhaminassa. Liiketoiminta-alue Suomi käsittää konttoriliiketoiminnan Manner-Suomessa, Asset Management Ab:n ja osakekaupankäyntitoiminnan Manner-Suomessa, mukaan lukien Ålandsbanken Equities Research Ab. Liiketoiminta-alue Ruotsi käsittää Ruotsin sivuliikkeen (Ålandsbanken Abp (Finland), svensk filial) liike-toimintayksiköt, Ålandsbanken Asset Management AB:n sekä Ålandsbanken Fonder AB:n ja Alpha Management Company S.A:n. Liiketoiminta-alue Crosskey käsittää Crosskey Banking Solutions Ab Ltd:n ja S-Crosskey Ab:n. Konsernitoiminnot & eliminoinnit käsittää kaikki keskitetyt konsernitoiminnot, eliminoinnit sekä tytäryhtiöt Ålandsbanken Rahastoyhtiö Oy:n ja Ab Compass Card Oy Ltd:n.

Konserni		1.1.–30.9.2012					
miljoonaa euroa	Ahvenanmaa	Suomi	Ruotsi	Crosskey	Konserni- toiminnot & eliminoinnit	Yhteensä	
Korkokate	9,1	13,5	8,4	-0,1	0,3	31,3	
Palkkiotuotot, netto	4,7	9,6	7,8	0,0	1,4	23,5	
Muut tuotot	0,4	0,3	0,8	20,5	-8,3	13,7	
Alaskirjaus osakkeista	0,0	0,0	-0,8	0,0	0,0	-0,8	
Tuotot yhteensä	14,3	23,4	16,2	20,4	-6,6	67,6	
Henkilöstökulut	-3,1	-6,5	-9,3	-10,2	-9,4	-38,6	
Muut kulut	-3,0	-5,6	-5,4	-8,6	-7,7	-30,2	
Sisäinen kustannustenjak	-5,5	-9,1	-8,1	0,0	22,7	0,0	
Kulut yhteensä	-11,6	-21,1	-22,7	-18,8	5,6	-68,8	
Tulos ennen tappioita	2,6	2,3	-6,6	1,6	-1,0	-1,1	
Arvon alentumistappiot luotoista ja muista sitoumuksista	-1,5	-1,8	0,2	0,0	-0,3	-3,4	
Liiketulos	1,1	0,5	-6,3	1,6	-1,4	-4,5	

Konserni		1.1.–30.9.2011					
miljoonaa euroa	Ahvenanmaa	Suomi	Ruotsi	Crosskey	Konserni- toiminnot & eliminoinnit	Yhteensä	
Korkokate	10,6	14,4	5,9	0,0	0,1	31,0	
Palkkiotuotot, netto	4,8	13,3	10,7	0,0	0,7	29,4	
Muut tuotot	0,5	0,1	1,9	22,7	-9,5	15,8	
Tuotot yhteensä	15,9	27,8	18,5	22,7	-8,7	76,2	
Henkilöstökulut	-3,2	-7,2	-10,3	-9,9	-9,8	-40,3	
Uudelleenjärjestelykulut			-2,9			-2,9	
Muut kulut	-2,2	-5,4	-7,0	-9,7	-6,2	-30,6	
Sisäinen kustannustenjak	-6,8	-11,2	-8,9	0,0	26,9	0,0	
Kulut yhteensä	-12,2	-23,9	-29,1	-19,6	10,9	-73,8	
Tulos ennen tappioita	3,7	3,9	-10,5	3,0	2,3	2,4	
Arvon alentumistappiot luotoista ja muista sitoumuksista	0,4	-1,3	0,1	0,0	-0,1	-0,9	
Liiketulos	4,1	2,6	-10,5	3,0	2,2	1,4	

6. Hallinnoitava pääoma

Konserni	30.9.2012	31.12.2011	%	30.9.2011	%
miljoonaa euroa					
Hallinnoitava rahastopääoma	838	757	11	724	16
Täyden valtakirjan varainhoito	1 943	1 798	8	1 686	15
Muu varainhoito	1 449	1 260	15	1 082	34
Hallinnoitava pääoma yhteensä	4 230	3 814	11	3 492	21
Josta täyden valtakirjan ja muussa varainhoidossa olevat omat rahastot	-355	-338	5	-310	15

7. Ottolainaus yleisöltä ja julkisyhteisöiltä, mukaan lukien joukkolainat ja sijoitustodistukset

Konserni	30.9.2012	31.12.2011	%	30.9.2011	%
miljoonaa euroa					
Talletukset yleisöltä ja julkisyhteisöiltä					
Avista	1 694	1 568	8	1 612	5
Määräaikaisten talletukset	549	579	-5	504	9
Talletukset yhteensä	2 242	2 146	0	2 116	0
Joukkolainat ja riskidebentuurit ¹	205	189	104	181	113
Sijoitustodistukset yleisölle ¹	109	208	-48	197	-45
Joukkolainat ja sijoitustodistukset yhteensä	314	397	24	378	31
Ottolainaus yhteensä	2 557	2 544	8	2 494	10

¹ Tähän erään eivät sisälly luottolaitosten merkitsemät velkakirjat.
Taseen erään Velat yleisölle ja julkisyhteisöille sisältyvät myös välitetyt luotot.

8. Antolainaus yleisölle ja julkisyhteisöille käyttötarkoituksittain

Konserni	30.9.2012	31.12.2011	%	30.9.2011	%
miljoonaa euroa					
Yritykset					
Merenkulku	78	63	24	60	30
Kauppa	56	57	-2	58	-3
Asuntotoiminta	130	95	37	92	41
Muu kiinteistötoiminta	335	335	0	279	20
Rahoitus- ja vakuutustoiminta	187	187	0	196	-5
Hotelli- ja ravintolatoiminta	21	19	6	19	8
Muu palvelutoiminta	107	109	-2	108	0
Maatalous, metsätalous ja kalatalous	15	13	13	12	28
Rakennustoiminta	35	45	-21	37	-3
Muu teollisuustoiminta	36	36	1	36	0
Yritykset yhteensä	1 001	958	4	897	11
Yksityishenkilöt					
Asunnot	1 241	1 161	7	1 137	9
Arvopaperit ja muut sijoitukset	309	294	5	297	4
Elinkeinotoiminta	122	126	-3	115	6
Muu yksityistalous	201	177	14	169	19
Yksityishenkilöt yhteensä	1 872	1 757	7	1 717	9
Julkisyhteisöt ja aatteelliset järjestöt	22	22	2	25	-9
Julkisyhteisöt ja aatteelliset järjestöt yhteensä	22	22	2	25	-9
Antolainaus yhteensä	2 895	2 737	6	2 639	10

9. Arvon alentumistappiot ja epävarmat saatavat

Konserni	3. nelj. 2012	2. nelj. 2012	%	3. nelj. 2011	%
miljoonaa euroa					
Saamiskohtaiset arvonalentumistappiot	1,0	1,5	-36	1,7	-42
Ryhmäkohtaiset arvonalentumistappiot	0,0	0,0	0	-1,0	-100
Vähennykset	0,0	0,0	21	0,0	
Kirjattu tuloslaskelmaan	1,0	1,5	-36	0,7	44
Epävarmat saatavat, brutto	16,1	14,6	10	9,8	64
Saamiskohtaiset arvonalentumistappiot	9,7	9,6	1	7,0	39
Ryhmäkohtaiset arvonalentumistappiot	1,1	1,1	0	1,1	0
Epävarmat saatavat, netto	5,3	3,9	36	1,8	
Epävarmojen saatavien varausaste, %	67	73	-9	82	-18
Epävarmojen saatavien osuus, %	0,56	0,51	9	0,37	49
Järjestämättömät saamiset erääntyneet > 90 päivää	25,0	25,1	-1	28,8	-13
Järjestämättömien saamisten osuus, %	0,86	0,88	-2	1,09	-21

10. Taseen ulkopuoliset sitoumukset

Konserni	30.9.2012	31.12.2011	%	30.9.2011	%
miljoonaa euroa					
Takaukset	17	19	-10	16	4
Muut sitoumukset	341	358	-5	283	20
Yhteensä	358	377	-5	299	19

11. Uudelleenjärjestelyvaraus

Konserni	30.9.2012	Uusi varaus	Käytetty	Purettu	30.9.2011
miljoonaa euroa					
Henkilöstökulut	0,7	2,7	-4,1	-0,2	2,2
Huoneistovuokra	0,1	0,5	-0,4	0,0	0,0
IT	0,1	0,1	0,0	0,0	0,0
Yhteensä	0,9	3,4	-4,5	-0,2	2,3

12. Liikearvo

Konserni	30.9.2012	31.12.2011	%	30.9.2011	%
miljoonaa euroa					
Avaava tase	1,4	1,4	0	1,4	0
Päättävä tase	1,4	1,4	0	1,4	0

13. Korkokate

Konserni	3. nelj. 2012	2. nelj. 2012	%	3. nelj. 2011	%
miljoonaa euroa					
Korkotuotot					
Luottolaitokset ja keskuspankit	0,3	0,3	-17	0,8	-66
Yleisö ja julkisyhteisöt	19,3	19,4	0	19,6	-2
Saamistodistukset	1,7	1,9	-12	2,1	-22
Muut korkotuotot	0,3	0,4	-35	0,4	-28
Yhteensä	21,5	22,0	-2	22,9	-6
Korkokulut					
Luottolaitokset ja keskuspankit	-1,4	-1,5	-8	-0,5	193
Yleisö ja julkisyhteisöt	-6,2	-6,4	-3	-6,3	-2
Velkakirjat	-2,8	-3,3	-14	-3,8	-25
Velat, joilla on huonompi etuoikeus kuin muilla veloilla	-0,4	-0,4	1	-0,5	-12
Muut korkokulut	-0,5	-0,8	-41	-0,4	7
Yhteensä	-11,3	-12,4	-9	-11,4	-1
Korkokate	10,2	9,6	7	11,4	-11

14. Palkkiotuotot, netto

Konserni	3. nelj. 2012	2. nelj. 2012	%	3. nelj. 2011	%
miljoonaa euroa					
Ottolainaus	0,2	0,2	4	0,2	-1
Antolainaus	0,6	0,8	-17	1,7	-63
Maksuliikenne	1,8	1,9	-1	1,6	19
Rahastoista	2,2	2,3	-1	2,6	-14
Varainhoidosta	1,7	1,7	1	2,0	-16
Arvopaperinvälityksestä	2,0	2,3	-12	3,1	-35
Muut palkkiot	0,6	0,6	-5	0,6	-4
Yhteensä	9,2	9,7	-5	11,8	-22
Palkkiokulut	-1,6	-2,0	-24	-2,2	-28
Palkkiotuotot, netto	7,7	7,6	1	9,7	-21

15. Tuloverot

Konserni	3. nelj. 2012	2. nelj. 2012	%	3. nelj. 2011	%
miljoonaa euroa					
Verot tilikaudelta ja aikaisemmilta tilikausilta	-0,8	-0,3		-0,8	0
Laskennallisten verosaamisten/-velkojen muutos	1,1	1,4	-13	0,2	
Tuloverot	0,3	0,9	-70	-0,6	

Compass Card -tytäryhtiön tulevaisuudenennusteet ovat positiiviset, minkä johdosta Ålandsbanken on päättänyt 30.6.2011 lukien kirjata tytäryhtiön kirjaamista tappioista laskennallisen verosaamisen.

16. Osinko

Konserni	2011	2010
euroa		
Lopullinen osinko vuodelta 2011: 0,00 euroa/osake	0	
Lopullinen osinko vuodelta 2010: 0,00 euroa/osake		0

Yhtiökokous päätti 19. huhtikuuta 2012, että vuodelta 2011 ei jaeta osinkoa.

17. Johdannaisopimukset

Konserni miljoonaa euroa	30.9.2012		30.9.2011	
	Suojaamis- tarkoituksessa tehdyt	Muut	Suojaamis- tarkoituksessa tehdyt	Muut
Kohde-etuuksien arvo				
Korkojohdannaiset				
<i>Terminisopimukset</i>	0	0	648	216
<i>Swap-sopimukset</i>	372	42	445	28
<i>Optiosopimukset</i>				
<i>Ostetut</i>	16	10	15	10
<i>Asetetut</i>	10	16	10	15
Valuuttajohdannaiset				
<i>Terminisopimukset</i>	20	8	196	8
<i>Koron- ja valuutanvaihtosopimukset</i>	149	3	57	4
Osakejohdannaiset				
<i>Optiosopimukset</i>				
<i>Ostetut</i>	146	0	148	0
<i>Asetetut</i>	0	0	0	0
Muut johdannaiset	8	8	0	0
	720	86	1521	280

Ostetut osakejohdannaiset suojaavat pääasiallisesti liikkeeseen laskettuihin joukkovelkakirjoihin kytkettyjä optiorakenteita.

18. Saamisten ja velkojen maturiteettijakauma

Konserni		30.9.2012				
miljoonaa euroa	< 3 kk	3 –12 kk	1–5 v	Juoksuaikoihin > 5 v jaottelemattomat	Yhteensä	
Saamiset						
Käteiset varat	55				55	
Keskuspankkirahoitukseen oikeuttavat saamistodistukset	17	45	189	28	279	
Saamiset luottolaitoksilta	184				184	
Saamiset yleisöltä ja julkisyhteisöiltä	355	323	1 363	854	2 895	
Saamistodistukset		27			27	
Osakkeet ja osuudet				5	5	
Johdannaissopimukset				24	24	
Aineettomat hyödykkeet				12	12	
Aineelliset hyödykkeet				33	33	
Muut varat				71	71	
Siirtosaamiset ja maksetut ennakot				31	31	
Laskennalliset verosaamiset				3	3	
Yhteensä	611	395	1 552	882	3 620	
Velat						
Velat luottolaitoksille	169	50	130	30	379	
Velat yleisölle ja julkisyhteisöille	1 975	264	4		2 242	
Liikkeeseen lasketut velkakirjat	143	81	372		595	
Johdannaissopimukset				18	18	
Muut velat				87	87	
Siirtovelat ja saadut ennakot				42	42	
Velat, joilla on huonompi etuoikeus kuin muilla veloilla	5	3	36	19	63	
Laskennalliset verovelat				17	17	
Oma pääoma				178	178	
Yhteensä	2 292	398	542	49	3 620	

Konserni		30.9.2011				
miljoonaa euroa	< 3 kk	3 –12 kk	1–5 v	Juoksuaikoihin > 5 v jaottelemattomat	Yhteensä	
Saamiset						
Käteiset varat	34				34	
Keskuspankkirahoitukseen oikeuttavat saamistodistukset	1	52	54	18	125	
Saamiset luottolaitoksilta	127				127	
Saamiset yleisöltä ja julkisyhteisöiltä	588	330	900	821	2 639	
Saamistodistukset	112	88	37	6	243	
Osakkeet ja osuudet				6	6	
Johdannaissopimukset				19	19	
Aineettomat hyödykkeet				11	11	
Aineelliset hyödykkeet				34	34	
Muut varat				76	76	
Siirtosaamiset ja maksetut ennakot				22	22	
Laskennalliset verosaamiset				3	3	
Yhteensä	863	470	990	845	3 338	
Velat						
Velat luottolaitoksille	178			30	208	
Velat yleisölle ja julkisyhteisöille	1 832	260	26	0	2 117	
Liikkeeseen lasketut velkakirjat	127	156	387		669	
Johdannaissopimukset				13	13	
Muut velat				60	60	
Siirtovelat ja saadut ennakot				33	33	
Velat, joilla on huonompi etuoikeus kuin muilla veloilla		11	29	17	57	
Laskennalliset verovelat				22	22	
Oma pääoma				158	158	
Yhteensä	2 137	426	441	47	3 338	

Eräpäivien osalta ei ole tehty arviointeja. Näin ollen esimerkiksi vaadittaessa maksettavan ottolainauksen luokitus on < 3 kuukautta.

19. Korkosidonnaisuusajat

Konserni	30.9.2012					
miljoonaa euroa	< 3 kk	3–6 kk	6–12 kk	1–5 v	> 5 v	Yhteensä
Varat	2 584	393	355	572	97	4 000
Velat	2 623	472	207	581	26	3 910
Varojen ja velkojen erotus	-39	-79	147	-9	70	90

Konserni	30.9.2011					
miljoonaa euroa	< 3 kk	3–6 kk	6–12 kk	1–5 v	> 5 v	Yhteensä
Varat	2 614	535	449	414	58	4 071
Velat	2 657	341	569	357	51	3 975
Varojen ja velkojen erotus	-43	194	-120	57	7	96

Osoittaa pankin korkosidonnaiset varat ja velat, mukaan lukien johdannaiset kohde-etuusarvoonsa, korontarkistuspäivän mukaan.

20. Tehdyt työtunnit kokopäivätoimiksi muunnettuna

Konserni	3. nelj. 2012	2. nelj. 2012	%	3. nelj. 2011	%
Ålandsbanken Abp	387	393	-2	314	23
Crosskey Banking Solutions Ab Ltd	199	204	-2	207	-4
Ålandsbanken Sverige AB	0	9	-100	106	-100
Ålandsbanken Asset Management Ab	25	24	4	25	0
Ab Compass Card Oy Ltd	13	12	8	12	8
Ålandsbanken Rahastoyhtiö Oy	6	6	0	6	0
Ålandsbanken Fonder AB	3	3	0	3	0
Ålandsbanken Equities Research Ab	0	0	0	5	-100
Tehdyt työtunnit kokopäivätoimiksi muunnettuna yhteensä	633	651	-3	678	-7

Ålandsbanken Sverige AB:n (nyttämmin Ålandsbanken Asset Management AB) toiminnasta siirrettiin valtaosa 1.12.2011 lukien ja loppuosa 1.6.2012 lukien sivuliikkeeseen Ålandsbanken Abp (Finland), svensk filial, minkä vuoksi sivuliikkeessä tehdyt työtunnit esitetään osana Ålandsbanken Abp:tä.

21. Lähipiiriliiketoimet

Lähipiiriliiketoimissa ei ole tapahtunut olennaisia muutoksia verrattuna vuositilinpäätöksen per 31.12.2011 tietoihin.

22. Katettujen joukkolainojen vakuudet

Konserni	30.9.2012	31.12.2011	%	30.9.2011	%
miljoonaa euroa					
Katettujen joukkolainojen vakuudet	533	0		0	
Yhteensä	533	0		0	

Kertomus Ålandsbanken Abp:n osavuositarkastuksen 1.1.–30.9.2012 yleisluonteisesta tarkastuksesta

ÅLANDSBANKEN ABP:N HALLITUKSELLE

Johdanto

Olemme tarkastaneet yleisluonteisesti Ålandsbanken Abp:n konsernin lyhennetyn taseen 30.9.2012, lyhennetyn tuloslaskelman, lyhennetyn laajan tuloslaskelman, lyhennetyn oman pääoman muutoksia koskevan laskelman ja lyhennetyn rahavirtalaskelman kyseisenä päivänä päättyneeltä yhdeksän kuukauden jaksolta sekä merkittäviä tilinpäätösperiaatteita koskevan yhteenvedon ja muut selostavat liitetiedot. Hallitus ja toimitusjohtaja vastaavat osavuositarkastuksen laatimisesta ja siitä, että se antaa oikeat ja riittävät tiedot EU:ssa käyttöön hyväksytyjen kansainvälisten tilinpäätösstandardien (IFRS) sekä muiden Suomessa voimassa olevien osavuositarkastuksen laatimista koskevien säännösten ja määräysten mukaisesti. Suorittamamme yleisluonteisen tarkastuksen perusteella annamme arvopaperimarkkinalain 2 luvun 5a §:n 7 momentin mukaisen lausunnon osavuositarkastuksesta.

Yleisluonteisen tarkastuksen laajuus

Yleisluonteinen tarkastus on suoritettu yleisluonteista tarkastusta koskevan standardin 2410 ”Yhteisön tilintarkastajan suorittama osavuosinformaation yleisluonteinen tarkastus” mukaisesti. Yleisluonteiseen tarkastukseen kuuluu tiedustelujen tekemistä pääasiallisesti talouteen ja kirjanpitoon liittyvistä asioista vastaaville henkilöille sekä analyyttisiä toimenpiteitä ja muita yleisluonteisen tarkastuksen toimenpiteitä. Yleisluonteinen tarkastus on laajuudeltaan huomattavasti suppeampi kuin tilintarkastusstandardien ja -suositusten mukaisesti suoritettava tilintarkastus. Siksi emme pysty yleisluonteisen tarkastuksen perusteella varmistumaan siitä, että saamme tietoomme kaikki sellaiset merkittävät seikat, jotka ehkä tunnistettaisiin tilintarkastuksessa. Näin ollen emme anna tilintarkastuskertomusta.

Lausunto

Yleisluonteisen tarkastuksen perusteella tietoomme ei ole tullut mitään, mikä antaisi meille syyn uskoa, ettei osavuositarkastus anna EU:ssa käyttöön hyväksytyjen kansainvälisten tilinpäätösstandardien (IFRS) sekä muiden Suomessa voimassa olevien osavuositarkastuksen laatimista koskevien säännösten ja määräysten mukaisesti oikeita ja riittäviä tietoja Ålandsbanken Abp -konsernin taloudellisesta asemasta 30.9.2012 ja sen toiminnan tuloksesta ja rahavirroista kyseisenä päivänä päättyneeltä yhdeksän kuukauden jaksolta.

Maarianhamina/Helsinki 29.10.2012

Bengt Nyholm
KHT

Terhi Mäkinen
KHT

Erika Sjölund
HTM

