

Sisällysluettelo

Yhtiö ja sen toimintaympäristö 2001-2002.....	3
Yhtiön taloudellinen kehitys.....	4
Liiketoiminta kehitysyhtiönä.....	5
Osakkuusyhtiöt.....	6
Yhtiön osakepääoma.....	14
Yhtiön osake HEX:ssä.....	14
Yhtiön osakkeenomistajat.....	15
Optio-ohjelma.....	15
Hallituksen ehdotukset yhtiökokoukselle.....	16
Arvio todennäköisestä tulevasta kehityksestä.....	17
Tuloslaskelma.....	19
Tase.....	20
Rahoituslaskelma.....	21
Tilinpäätöksen laadintaperiaatteet.....	21
Tilinpäätöksen liitetiedot.....	22
Hallituksen ja toimitusjohtajan allekirjoitukset.....	26
Tilintarkastuskertomus.....	26

Taloudellinen informaatio vuonna 2003

17.02.2003	Tilinpäätöstiedote vuodelta 2002
Viikolla 18	Vuosikertomus 2001-2002
19.05.2003	Osavuosikatsaus tammi-maaliskuu 2003
18.08.2003	Osavuosikatsaus tammi-kesäkuu 2003
17.11.2003	Osavuosikatsaus tammi-syyskuu 2003

A Company Finland Oyj julkaisee taloudellisen informaationsa suomeksi.

Vuosikertomus, osavuosikatsaukset ja tiedotteet ovat nähtävissä A Company Finland Oyj:n kotisivuilla osoitteessa www.acompanyfinland.com. Taloudellinen informaatio on pdf muodossa. Julkaisuja voi myös tilata kotisivujen kautta tai osoitteesta information@acompanyfinland.com.

Yhtiö ja sen toimintaympäristö 2001-2002

A Company Finland Oyj (myös Yhtiö, ACF tai A Company) jatkoi tilikaudella 2001-2002 (1.11.2001 – 31.12.2002, 14kk) toimintaansa monialayhtiönä, jonka liiketoiminta perustuu suoriin osakkuuksiin kannattavissa, nopeasti kasvavissa suomalaisissa liiketoimintayhtiöissä. Tarkastelujaksolla hankittiin kolme uutta osakkuusyhtiötä ja luovuttiin yhdestä osakkuusyhtiöstä.

Yleinen taloustilanne, etenkin IT-alan taantuma, vaikutti edelleen haitallisesti Yhtiön toimintaan. Koska A Companyn periaatteena on nykymuotoisen toiminnan

aloittamisesta vuodesta 2000 saakka ollut ensisijaisesti suosia sijoituksia kasvaviin ja kannattaviin yrityksiin, ovat Yhtiön toimintaedellytykset kuitenkin muihin saman toimialan yrityksiin nähden tyydyttävät.

Yhtiö on julkinen suomalainen osakeyhtiö (Oyj). Yhtiö on rekisteröity Patentti- ja rekisterihallituksessa pidettävään kaupparekisteriin Y-tunnuksella 0618181-8. Yhtiön kotipaikka on Helsinki

Henkilökunta, palkat ja palkkiot

Tilikauden alussa Yhtiöön työsuhteessa oli 7 toimihenkilöä. Tilikauden lopussa toimihenkilöitä oli 7 ja tilikaudella keskimäärin 7.

Yhtiön henkilöstökulut olivat 312.506,87 euroa josta hallituksen jäsenten ja toimitusjohtajan palkkojen osuus 42.625,77 euroa.

Yhtiön hallinto ja tilintarkastus

Yhtiön varsinaisessa yhtiökokouksessa 7.2.2002 valittiin hallitukseen edelleen Petri Kanervo (puheenjohtaja), Tuomo Kiesvaara, Kai Mäkelä, sekä Pentti Koivikko.

Yhtiön toimitusjohtajana tilikauden ajan on toiminut KTM, M.Sc. Matti Nevalainen. Yhtiön varsinainen tilintarkastaja on KTM Jukka Alamo (KHT) ja varatilintarkastaja KHT-yhteisö SVH PricewaterhouseCoopers Oy.

Yhtiön Advisory Board

A Companylla on yhtiön hallituksen perustama Advisory Board. Advisory Board on neuvonantajaryhmä, jonka tarkoituksena on visioida yhtiön toimialan kehitystä, tunnistaa ja rakentaa eri tarpeisiin parhaiten soveltuvia yhteistyösuhteita sekä tuoda esille sellaisia

projekteja, kehityshankkeita ja ratkaisuja, jotka kaipaavat taloudellista, teknistä tai osaamistukea.

Advisory Boardissa toimivat Itzhak Fisher (New York), Heikki Lehmusto (Helsinki), Kaj-Erik Relander (Lontoo) ja Pekka Vennamo (Helsinki).

Tilikausi

Yhtiön varsinaisessa yhtiökokouksessa 7.2.2002 päätettiin muuttaa yhtiön tilikausi siten, että tilikautta jatkettiin kahdella kuukaudella ja siten tilikausi 2001-2002 oli 1.11.2001-31.12.2002 (14 kk). Uusi normaali tilikausi on 1.1.-31.12.

Konsernirakenne

Yhtiöllä ei ole tytäryhtiöitä, joten yhtiö ei siten muodosta osakeyhtiölaissa tarkoitettua konsernia.

Rekylator Oy on lepäävä yhtiö, josta A Company omistaa 99%, mutta äänivallasta 50%, joten sanottu yhtiö ei kuulu A Companyn konserniin.

Koska A Company ei tilinpäätöshetkellä muodosta osakeyhtiölaissa tarkoitettua konsernia, ei konsernihilinpäätöstä ole laadittu.

Yhtiön taloudellinen kehitys

Liiketoiminnan laajuus

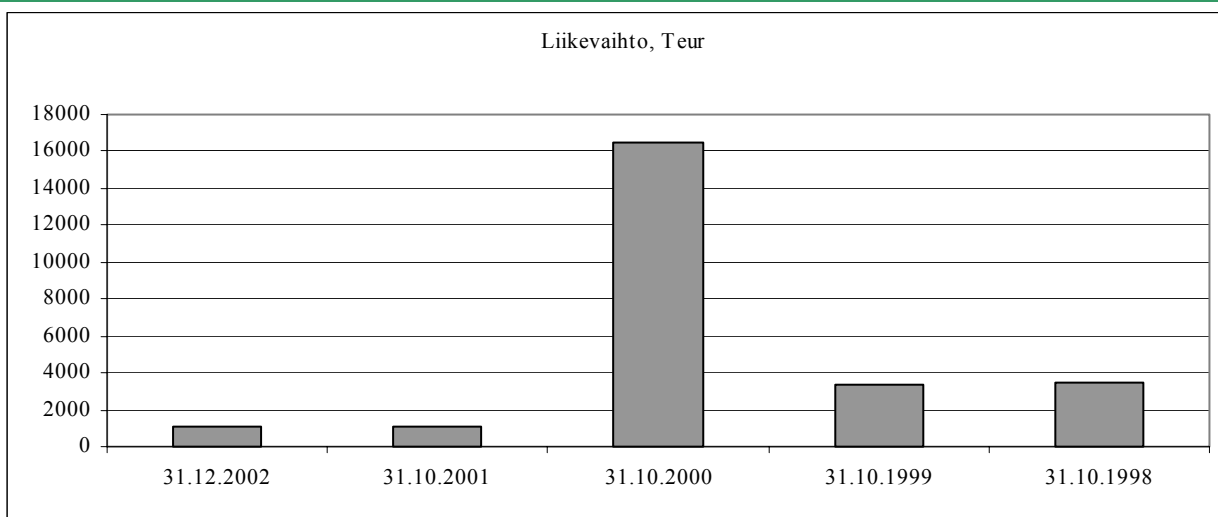
Yhtiön liikevaihto oli tarkastelujaksolla 1,05 Meur (1,07). Varsinaisen kehitysyrityksien liiketoiminnan tuottoja eli luovutusvoittoja ei tarkastelujaksolla syntynyt. ACF:n liiketoimintastrategia perustuu suoriin osakkuuksiin kannattavissa, nopeasti kasvavissa suomalaisissa liiketoimintayhtiöissä. Enemmistöomistuksia Yhtiöllä ei toistaiseksi ole, mutta ne ovat mahdollisia valitun strategiarajauksen mukaisesti.

Vähemmistöomistettujen osakkuusyhtiöiden taloudellisella tuloksella ei ole suoraa vaikutusta ACF:n talouden tunnuslukuihin, koska A Company toistaiseksi ei muodosta konsernia. Vähemmistöomistettujen osakkuusyhtiöiden toiminnan voitollisuus tai tappiollisuus realisoituu ACF:lle taloudellisena voittona tai tappiona vasta siinä yhteydessä, kun osakkuusyhtiön osak-

keista luovutaan tai sijoitus muutoin katsotaan päättyneeksi. Lisäksi osakkuus- ja tytäryhtiöiden osakkeista tehdään tarvittaessa arvonalennuskirjauksia, mikäli katsotaan, että niiden osakkeiden käypä arvo alittaa niiden kirjanpitoarvon.

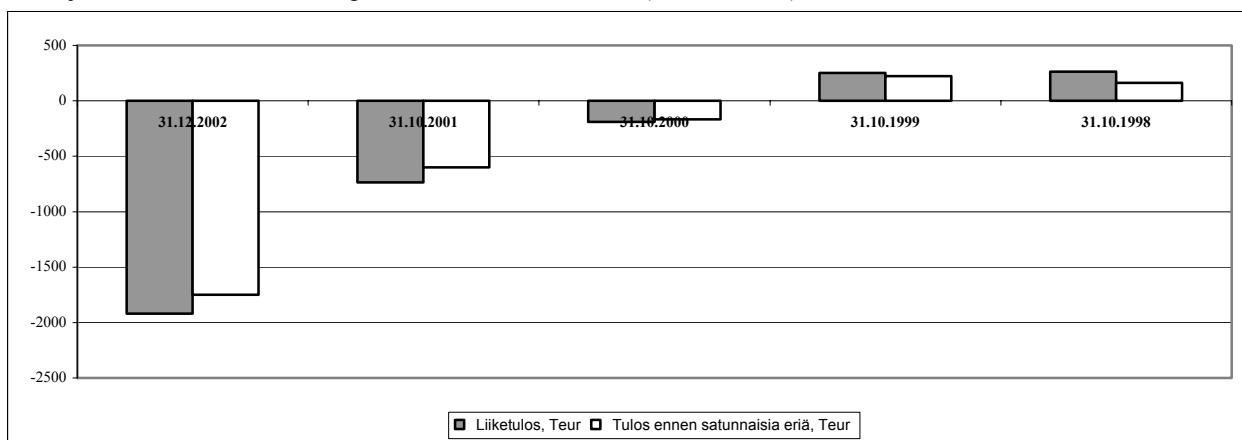
ACF:n liiketoiminta perustuu tytär- ja osakkuusyhtiöiden arvonnousuun, niistä saataviin luovutusvoittoihin sekä tulevaisuudessa myös tytäryhtiöiden liiketoiminnan kassavirtaan. Myös vähemmistöomistettujen osakkuusyhtiöiden taloudellisella kehityksellä on siten epäsuora, mutta olennainen vaikutus ACF:n omaan taloudelliseen kehitykseen. Arvonalennuskirjauksia tarkastelujaksolla on tehty varovaisuuden periaatetta noudattaen 5 yhtiön osalta.

Liikevaihto



Liiketoiminnan kannattavuus

Liiketulos oli -1918,55 Teur (-737,00 Teur) eli -183,5%(-69,1%) liikevaihdosta. Yhtiön tulos ennen satunnaisia eriä ja veroja suunnitelman mukaisin poistoin oli -1750,58 Teur (-629,53 Teur).



Sijoitetun pääoman tuotto-% eli ROI tilikaudella oli -27,2 %(-9,8%).

Maksuvalmius

Current ratio sai tilikauden päättyessä arvon 0,2 (4,9). Yhtiön maksuvalmius oli koko tilikauden ajan hyvä.

Omavaraisuusaste

Omavaraisuusaste oli 84,2% (97,9%). Oma pääoma per osake on 0,02 (0,03) euroa.

Yhtiön verotustilanne

Yhtiöllä on pääosin vuoteen 2003 voimassa olevia vahvistettuja verotustappioita n. 5,72 Meur. Lisäksi yli 99-prosenttisesti omistetulla osakkuusyhtiö Re kylator Oy:llä on samantyyppisiä tappioita 5,8 Meur.

Liiketoiminta kehitysyhtiönä

ACF on monialayhtiö, jonka liiketoiminta perustuu suoriin vähemmistö- ja enemmistöomistuksiin osaa misintensiivisissä suomalaisissa yrityksissä sekä tytär- ja osakkuusyhtiöiden arvonnousuun, niistä saataviin luovutusvoittoihin sekä tytäryhtiöiden liiketoiminnan kassavirtaan. Myös vähemmistöomistettujen osakkuus- yhtiöiden taloudellisella kehityksellä on siten epäsuora, mutta olennainen vaikutus ACF:n omaan taloudel- liseen kehitykseen.

Enemmistöomistuksia Yhtiöllä ei tarkastelujaksolla ollut. Vähemmistöomistettujen osakkuusyhtiöiden taloudellisella tuloksella ei ole suoraa vaikutusta ACF:n talouden tunnuslukuihin. Vähemmistö- omistettujen osakkuusyhtiöiden toiminnan voitollisuus tai tappiollisuus realisoituu ACF:lle taloudellisenä voittona tai tappiona vasta siinä yhteydessä, kun osakkuusyhtiön osakkeista luovutaan tai sijoitus muutoin katsotaan päättyneeksi. Lisäksi osakkuus- ja tytäryhtiöiden osakkeista tehdään tarvittaessa arvonalennuskirjauksia, mikäli katsotaan, että niiden osak- keiden käypä arvo alittaa niiden kirjanpitoarvon.

A Companyn toimintakonsepti perustuu keskeisesti yrittäjyyden tunnistamiseen, arvostamiseen ja yrittä- jyyteen liittyvien kehitysesteiden ymmärtämiseen. A Company tarjoaa ja edellyttää syvällistä sitoutumista osakkuusyhtiöidensä toimintaan. Yhteistyö tarjoaa osakkuusyhtiöille liiketoimintaosaamista, kokemusta, pääomia, uskottavuutta ja toimivaa suomalaista ja kansainvälistä käytännön yhteistoimintaverkkoa.

Helmikuussa 2002 ACF hankki 40% ID Express Oy:stä. ID Express Oy on vuonna 1997 käynnistetty ohjelmistotuotteita ja -järjestelmiä langattomaan ympäristöön kehittävä ja markkinoiva espoolaisyritys. Yhtiön vahvuusalueita ovat paikannus- sekä erilaiset tunnistusjärjestelmät (mm. RFID, viivakoodit). Yhtiön toimitusjohtajana toimii Pauli Rouvali (synt. 1957) ja

sen palveluksessa on 4 toimihenkilöä. ID Expressin operatiivisessa johdossa, organisaatorakenteessa tai henkilöstön kokoonpanossa ei ACF:n mukaantulon yhteydessä tapahtunut muutoksia.

Huhtikuussa 2002 ACF perusti SG Systems Oy:n. Yhtiön liiketoiminnan käynnistämiseksi ei onnistuttu, ja yhtiön liiketoiminta lopetettiin vuoden 2003 alkupuolella.

Huhtikuussa 2002 Noitatieto Oy jätti Helsingin käräjäoikeudelle yrityssaneeraushakemuksen. ACF omisti Noitatieto Oy:stä 34,0%. Varovaisuussyistä omistuksen kirjanpitoarvo kirjattiin kokonaisuudes- saan alas huhtikuussa 2002, A Companyn toisen neljänneksen tuloslukuissa. A Companylla ei ollut muita vastuita Noitatieossa. Saneeraushakemuksen taustalla olivat tärkeimpien, tunnettujen asiakas- yhtiöiden jatkuvat maksuvaikeudet, jotka vaikuttivat negatiivisesti yhtiön taloudelliseen tilanteeseen. Helsingin käräjäoikeus asetti 13.6.2002 Noitatieto Oy:n yrityssaneeraukseen. Konkurssiin Noitatieto Oy asetettiin sen omasta hakemuksesta 27.8.2002.

Huhtikuussa 2002 A Companyn osakkuusyhtiö Re kylator Oy hankki oululaisen JPK Coaching Oy – nimisen yhtiön osakekannan. Järjestely saattaa myö- hemmin johtaa konsernisuhteeseen suhteessa A Companyyn.

Huhtikuussa 2002 A Companyn omistusosuus (33,5%) Perlasoft Oy:ssä myytiin kokonaisuudes- saan Soft Start Oy:lle. Myynnillä ei ole taloudellista vaikutusta ACF:lle. Ohjelmistoyhtiö Perlasoft on Soft Start –kiihdyttämön pilottihanke, joka perustet- tiin jo ennen Soft Startia. Soft Start Oy:n toiminnan laajentuessa ACF:n suora omistus Perlasoftissa ei enää ollut tarkoituksenmukaista.

Toukokuussa 2002 Port Able Media Platforms Oy Ltd:n hallitus päätti aloittaa yrityksen alasajon heikkojen kehitysnäkymien vuoksi. Varovaisuussyistä ACF:n omistuksen kirjanpitoarvo Port Ablessa kirjattiin alas nolnaan toisella neljänneksellä. Alaskirjauksella ei ollut taloudellista merkitystä A Companylle.

Syyskuussa 2002 A Company merkitsi helsinkiläisestä Vizor Oy:stä vaihtovelkakirjalainaa, jonka perusteella ACF:n omistus Vizorissa voi nousta 34,6%:iin. Vizor on erikoistunut cross-media kauppapaikkojen suunnitteluun, toteutukseen ja ylläpitoon.

Yhtiön ensimmäinen kaupallinen brandi on Mforum (www.mforum.tv), TV-kanava Nelosella oleva kauppapaikka. Se on uudentyypinen yhdistelmä ns. ”TV Home Shoppingia” sekä mobiilia tilaamista, laskutusta ja maksamista. Yhtiö haki liikenne- ja viestintäministeriöltä digitelevisio-ohjelmistolupaa, mikä yhtiölle myönnettiin maaliskuussa 2003. Yhtiön toimitusjohtajana toimii Jaakko Visuri.

Joulukuussa 2002 A Companyn hallitus päätti työryhmän perustamisesta, joka selvittää mahdollisuuksia yhtiön osakkeiden hinnanmuodostumisen edellytysten parantamiseksi, esimerkiksi osakkeita yhdistämällä tai mahdollisilla muilla tavoilla. Selvitys järjestelyn teknisistä ja oikeudellisista vaihtoehtoista on tarkoitus saada valmiiksi varsinaiseen yhtiökokoukseen keväällä 2003 mennessä.

Joulukuussa 2002 A Companyn hallitus päätti varsinaisen yhtiökokouksen 7.2.2002 myöntämän valtuutuksen nojalla suunnata 10.000.000 kappaletta yhtiön uusia osakkeita yhtiön toimialan mukaisten investointien rahoittamiseksi. Kaikki uudet osakkeet annettiin osakkeenomistajien merkintäetuoikeudesta poiketen Heikki Soinin merkittäväksi 0,03 euron osakekohtaisella merkintähinnalla.

Osakkuusyhtiöt

Valtimo Components Oyj (www.valtimo.com)

Perustettu	1999
ACF omistusosuus	25,4%
Henkilöstö	52
Toimitusjohtaja	Eero Mäkelä

Yritys lyhyesti
Mobiiliverkkojen, elektroniikka- ja lääketeollisuuden peruskomponentteja valmistava kasvuyhtiö.

Valtimo Components on Suomen suurin hienomakaanisten sorvattujen ja pinnoitettujen komponenttien OEM-valmistaja.

Valtimo Components on investoinut markkinoiden moderneimpiin metallintyöstökoneisiin, joiden tyyppisistä laitteista Suomessa vallitsee pula. Yhtiö on ainoa Suomessa alalla toimiva laitos joka sekä työstää että pinnoittaa tuotteensa itse.

Yhtiön toiminnassa tapahtui päättyneen tilikauden puolivälissä merkittäviä muutoksia. Niiden avulla yhtiön tuottava liiketoiminta käynnistyi kunnolla, ja yhtiön toimintavolyymi taloudellisilla mittareilla mitattuna lähti kasvuun.

Valtimo Components jatkoi myös voimakkaita investointejaan. Merkittävin näistä oli uuden pinnoittamon rakentaminen, joka valmistuu keväällä 2003. Aikaisempina vuosina hankittuja työstökoneita otettiin varsinaiseen tuotantokäyttöön vasta tällä tilikaudella.

Liiketoiminnan käynnistyminen toisella vuosipuoliskolla kasvatti yrityksen myyntiä selvästi ja tavoitteena on edelleen keskittyä tuotantovolyymien nostattamiseen vuoden 2003 aikana. Yrityksen kannattavuuden odotetaan kääntyvän voitolliseksi vuoden 2003 aikana.



Cybersoft Oy (www.cybersoft.fi)

Perustettu 1989
ACF omistusosuus 37,5%
Henkilöstö 12
Toimitusjohtaja Sakari Lampola

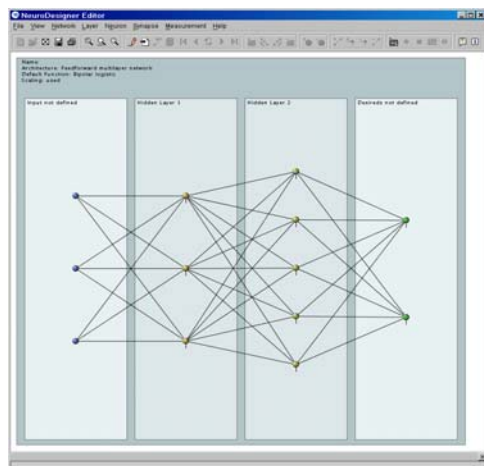
Yritys lyhyesti Energia-alan ratkaisuihin sekä neuroverkkoihin keskittynyt ohjelmistoyhtiö

Cybersoft on energiasektorin sähkövoimateknisiin järjestelmiin erikoistunut asiantuntijayritys, jonka toimialana ovat sovellusalueen räätälöityjen ohjelmistojen määrittely, suunnittelu, toteutus ja ylläpito. Cybersoftin toteuttamia ohjelmistoja on käytössä useilla merkittävillä sähkön siirto- ja jakeluyhtiöillä mm. Ruotsissa, Norjassa ja Saksassa. Cybersoftin tuotteita käyttävät mm. Fingrid sekä alan kotimaiset ohjelmistotalot. Cybersoft harjoittaa myös alan konsulttitoimintaa sekä omaa tuotekehitystä, joka kohdistuu sovellusalueen Internet-pohjaisten järjestelmien kehittämiseen ja verkostolaskentojen suorittamiseen.

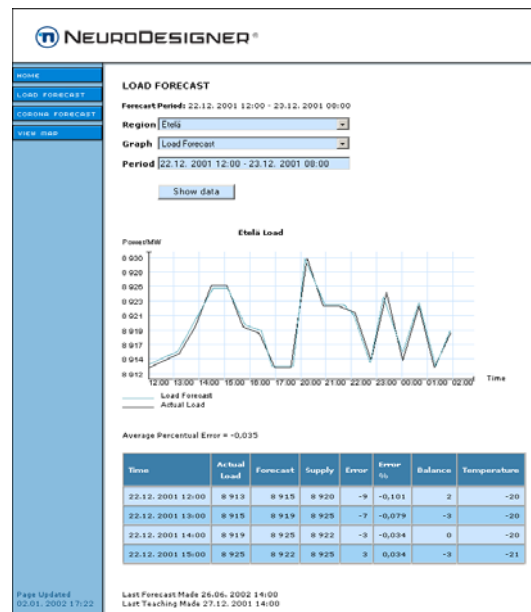
Yhtiön kehittämä NeuroDesigner® (www.neurodesigner.com) –ohjelmistoperhe tarjoaa skaalautuvan ratkaisun neuroverkkojen opetukseen, mallinnukseen, visualisointiin sekä käyttöön ja sulauttamiseen. Se on toteutettu Java-ohjelmointikielellä, on käyttäjärjestelmäriippumaton ja mahdollistaa monipuoliset visualisointi- sekä testausmahdollisuudet. Lisäksi yhtiö harjoittaa neuroverkkoalan konsultointia ja tekee vaativia räätälöityjä neuroverkkoratkaisuja mm energia- ja finanssisektoreille. Yhtiön kehittämä energiankulutusta ennustava tuote NeuroDesigner Energy Forecaster on testikäytössä Fingridillä.

Cybersoftilla on Dun&Bradstreetin korkein AAA-luottoluokitus.

Kuva NeuroDesigner Editor käyttöliittymästä



Kuva NeuroDesigner Energy Forecasterista



Stellatum Oy (www.stellatum.fi)

Perustettu	1999
ACF omistusosuus	34 %
Henkilöstö	8
Toimitusjohtaja	Jukka Ihanus

Yritys lyhyesti Kustannusyhtiö, jonka valikoimaan kuuluu noin 25 aikakaus-lehteä ja verkkopalvelua.

Stellatum on keskisuuri kustannusyhtiö, jonka liiketoiminta käynnistyi 1.3.1999 Oy Edita Ab:n aiemmin harjoittaman aikakauslehtien ja hakemistojen kustannustoiminnan MBO-järjestelyllä.

Yhtiön tuotevalikoimaan kuuluu yhteensä noin 25 aikakauslehteä ja verkkopalvelua. Yhtiön ammatti- ja erikoislehdet ovat omien erikoisalueidensa vahvoja merkkituotteita. Yhtiön vahvoja yhteistyökumppaneita ovat useat merkittävät julkaisijatahot. Painetussa muodossa ilmestyvien julkaisujen lisäksi Stellatum kehittää ja tuottaa sähköisiä palvelusisältöjä.

Yhtiön liiketoiminnassa yhdistyvät kiinnostavalla tavalla vakiintunut ja kannattava perusliiketoiminta sekä houkuttelevat uudet liiketoimintamahdollisuudet. Stellatumilla on erittäin vahva markkina-asema omalla erikoistumisalueellaan.

Maaliskuussa 2001 silloinen Helsinki Media Oy osti Stellatumin hakemistoliiketoiminnan. Tämän jälkeen yhtiön toiminta on fokusoitu selkeämmin jo aiemminkin päätoimialana olleeseen aikakauslehtien kustantamiseen ja tätä tukevaan sähköiseen liiketoimintaan.



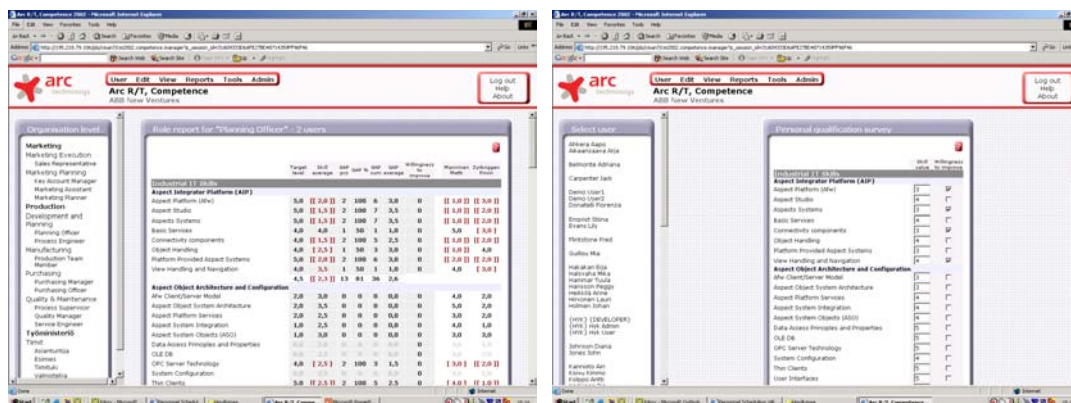
Arc Technology Oy (www.arctechno.com)

Perustettu 1989
ACF omistususuus 37,4%
Henkilöstö 23
Toimitusjohtaja Kimmo Koivu

Yritys lyhyesti Yhtiö on keskittynyt suurten yritysten tuottavuutta parantaviin työvoiman hallinta- ja henkilötöiden ohjausjärjestelmiin (Professional Services Automation, PSA). Arc R/T-järjestelmillä voi suunnitella ja hallita työtehtäviä, osaamisia, työnkuluja sekä resursseja. Järjestelmät ovat reaaliaikaisia.

Yrityksen asiakkaita ovat lukuisat suuryritykset, kuten mm. Alma Media, CloettaFazer, ABB ja Helsingin kaupunki. Arc R/T -järjestelmän suurimman käyttäjän organisaation palveluksessa on 50.000 henkilöä.

ABB Corporate Investments tuli Arc Technologyn osakkaaksi yhdessä A Companyn kanssa elokuussa 2001. Yhtiön tuotteet ovat ABB Industrial IT automaatio-järjestelmien kanssa yhteensopivia.



Arc R/T-järjestelmät on suunniteltu toimimaan suurten yritysten perusjärjestelminä tai niihin integroituvina järjestelminä. Siksi järjestelmäalustana on käytetty Oracle – teknologioita. Arc R/T-järjestelmät ovat Internet-pohjaisia, eli tieto käsitellään yhdessä tietokannassa ja järjestelmiä käytetään Internetin ylitse, joko selaimilla tai mobiilipäätelaitteilla. Tämä mahdollistaa työn tarkan resurssoinnin aika- ja paikkariippumattomasti sekä työn läpimenoaikojen nopeutumisen. Tuottavuuden kasvu on tyypillisesti 2-8%.

Arc Technology Oy on Oracle Partner Networkin jäsen, Hewlett Packard Global Business Partner, Tietotekniikan Liiton jäsen sekä kansainvälisen Supply Chain Councilin (SCOR) jäsen.

Arc Technologyllä on Dun&Bradstreetin korkein AAA-luottoluokitus

Viestintäosakeyhtiö Wysiwyg (www.wysiwyg.fi)

Perustettu	1996
ACF omistusosuus	33,5%
Henkilöstö	19
Toimitusjohtaja	Ari Isokääntä

Yritys lyhyesti Internet-ohjelmistoyritys, jonka päätoimialat ovat ohjelmisto-tuotanto, uusmedia ja koulutus.

Wysiwygin e-tuoteperhe on valmisohjelmistojen kokonaisuus, jolla julkaistaan Internet-sivustoja ja hallitaan sisältöjä yritysten sisäisissä intranet-verkoissa. Mukaan voi ottaa myös sidosryhmien, kuten asiakkaiden edustajia ja lisätä yritysten välistä tiedonkulkua. Tuoteperheen ydin on Internet-sisällönhallintaohjelmisto eWriter, jonka käyttö on tekstinkäsittelyohjelmaa muistuttavan käyttöliittymän ansiosta helppoa ja tehokasta. eWriter-ohjelmistoa käyttävät monet suuret organisaatiot, esimerkiksi tv-kanava Nelonen Internet- ja Digi-TV -julkaisemisessa, Toimihenkilökeskusjärjestö STTK sekä Suomen suurin ammattiliitto KTV.

Wysiwygin wGroups on tiedonhallinnan ratkaisu, vaikkapa Intranet ja Extranet, jossa työryhmien tieto on aina koko ryhmän käytössä ja jossa tieto säilyy suojattuna tallessa samassa paikassa vuodesta toiseen. Tiedon löytämiseksi tarvitaan vain Internet-selain. Mukana voi olla henkilöitä myös yrityksen ulkopuolelta, esimerkiksi asiakkaita tai alihankkijoita. wGroups-ohjelmistoon voidaan tallentaa mitä tahansa sähköisiä asiakirjoja, jotka ovat koko työryhmän käytettävissä suojatussa Internet-yhteydessä. Ohjelmisto tukee rajoittamatonta määrää työryhmiä, tiedostoja ja sisältöä sekä kaikkia sähköisiä asiakirjamuotoja (taulukot, kuvat, äänet, tekstinkäsittelyasiakirjat, video, pakatut tiedostot jne.)

Muita Wysiwygin tuotteita ovat mm. sähköisen kaupan ratkaisu wShop! sekä Coursetnet, valmisohjelmisto monimuoto-opetuksen tukemiseen Internetin välityksellä. Yhtiöllä on lisäksi mittavaa koulutustarjontaa aputoiminella Scannetta (www.scannetta.com). Wysiwygille ja Scannetalle myönnettiin vuonna 2001 ensimmäisenä koulutusyrityksenä Suomessa ja Pohjoismaissa internet- ja uusmedia-alalla ISO 9002 -laatusertifikaatti.

Yhtiö valittiin ITviikko-lehden yrityskuvatutkimuksessa Suomen viidenneksi arvostetuimmaksi uusmediayritykseksi (ITviikko 4.4.2002).

Wysiwygillä on Dun&Bradstreetin AA-luottoluokitus.

Logium Oy (www.logium.com)

Perustettu	1997
ACF omistusosuus	34%
Henkilöstö	15
Toimitusjohtaja	Kimmo Palmu

Yritys lyhyesti Logium on ohjelmistotuotteiden, ohjelmistopalveluiden ja sovellusten kehittämiseen erikoistunut asiantuntijaorganisaatio, joka toimii resurssienhallinnan ja Knowledge Managementin alueella. Yrityksen omat kansainväliset tuotteet keskittyvät erityisesti travel managementin ja resource managementin alueille.

Logium on erikoistunut vaativien ohjelmistotuotteiden ja –sovellusten kehittämiseen sekä ratkaisuinnoivointiin. Kasvavan ja kannattavan yhtiön kulmakiviä ovat dokumentoitu ISO 9001 –ohjelmistoalan standardista johdettu laatujärjestelmä, joka on ollut käytössä yrityksen perustamisesta lähtien sekä asiakaslähtöisyys.

Yhtiön erityisosaamisalueisiin kuuluu mm. komponentti- ja selainpohjaiset sähköiset asiointi- ja liiketoimintaratkaisut, resurssien hallinta-, tiedonkeruu-, raportointi- sekä varausjärjestelmät. Logium on ollut pääkehittäjänä joissakin Suomen laajimmista ja menestyksekkäimmistä em. alueen hankkeista yhdessä useiden suurten kumppanien kanssa. Omista tuotteista mainittakoon erityisesti uudet kansainväliset HotelNet, M2 Travel Expense ja Piiga-työaikatuet, joilla on jo useita käyttäjätohoja ja tuhansia tyytyväisiä käyttäjiä.

Logium on solminut pitkä-aikaisen yhteistyösopimuksen Nextfeedin kanssa, jonka perusteella Logium toimittaa, kehittää ja ylläpitää Nextfeedin päätuotteita. Sopimuksen osana Logiumista tuli myös emoyhtiö Nextfeed LLC:n (www.nextfeed.com) omistaja 15%:n omistusosuudella. Nextfeed LLC on tietokantaohjelmistoihin ja konsultointiin keskittyvä yritys Washington DC:ssä, jolla on tytäryhtiö Australiassa. Nextfeed tarjoaa ainutlaatuisen välineen maailmanlaajuiseen suuryritysten matkasuunnittelun ja –ostojen kokoamiseen, analysointiin ja esittämiseen.

Logiumin asiakkaita ja yhteistyökumppaneita ovat mm. TietoEnator, Nokia, Nextfeed, Instrumentarium, Työturvallisuuskeskus, KohdematkatKaleva jne.

ID express Oy (www.idexpress.fi)

Perustettu	1997
ACF omistusosuus	40%
Henkilöstö	4
Toimitusjohtaja	Pauli Rouvali

Yritys lyhyesti Ohjelmistotuotteita ja -järjestelmiä langattomaan ympäristöön kehittävä ja markkinoiva yritys, jonka vahvuusalueita ovat paikannus- sekä erilaiset tunnistusjärjestelmät (mm. RFID, viivakoodit).

Lanux Oy (www.lanux.fi)

Perustettu 2000
ACF omistusosuus 47%
Henkilöstö 1
Toimitusjohtaja Pekka Pitkänen

Yritys lyhyesti Huippunopean WLAN-tukiasemateknologian kehittänyt yhtiö, jonka liiketoiminta on käynnistysvaiheessa

LoopM Oy (www.loopm.com)

Perustettu 2000
ACF omistusosuus 28,4%
Henkilöstö 3
Toimitusjohtaja Risto Valve

Yritys lyhyesti Operaattoriin riippumattoman modulaarisen mobiilipalvelualustan kehittänyt yhtiö. Yhtiön yhteistyökumppaneina on mm. Fujitsu Invia Oy sekä RSL Com Finland Oy.

MagentaSites Oy (www.magentasites.com)

Perustettu 1999
ACF:n omistusosuus 34%
Henkilöstö 5
Toimitusjohtaja Lauri Seppälä

Yritys lyhyesti Huippuluokkaista vikasietoista webhostingia omasta globaalien (Helsinki, Lontoo, Frankfurt, New York) serverien verkosta tarjoava yhtiö. Yhtiön asiakkaita ovat mm. yli 1.8 miljoonan rekisteröityneen kävijän Habbo Hotel (www.habbohotel.com), City-lehti (www.city.fi) sekä Coke Music (www.cokemusic.com).

MobileCRM Oy (www.mobilecrm.fi)

Perustettu 2000
ACF omistusosuus 40%
Henkilöstö 3
Toimitusjohtaja Mikko Mäntyneva

Yritys lyhyesti Suunnittelee ja toteuttaa tietokantaperustaisia asiakkuuden-hallinnan (CRM) erityisesti mobiileihin päätelaitteisiin.

Soft Start Oy (www.softstart.fi)

Perustettu 2000
ACF omistusosuus 45,75%
Henkilöstö 2
Toimitusjohtaja Eero Laesterä

Yritys lyhyesti Yrityskiihdyttämö, joka perustaa ja kasvattaa standardoituja tietotekniikkayrityksiä erityisesti pääkaupunkiseudun ulkopuolelle. Yrityksellä on tällä hetkellä merkittävä vähemmistöomistus kolmessa nopeasti kasvavassa yrityksessä.

TextStream Oy (www.textstream.net)

Perustettu 1998
ACF omistusosuus 34%
Henkilöstö 4
Toimitusjohtaja Lauri Seppälä

Yritys lyhyesti Yrityksille suunnattuja mobiilituotteita ja -ratkaisuja (SMS, SDS, GPRS) tarjoava kasvuyhtiö. Yhtiö on suunnannut toimintaansa ja ohjelmistokehitystensä etävalvonta ja –hallintaratkaisuihin (M2M).

Vizor Oy (www.vizor.fi)

Perustettu 1989/2002
ACF omistusosuus 0-34,6% (vaihtovelkakirjalaina)
Henkilöstö 4
Toimitusjohtaja Jaakko Visuri

Yritys lyhyesti Cross-media kauppapaikkojen suunnitteluun, toteutukseen ja ylläpitoon keskittynyt yhtiö. Yhtiön ensimmäinen kaupallinen brandi on Mforum (www.mforum.tv), TV-kanava Nelosella oleva kauppapaikka. Se on ainutlaatuinen yhdistelmä ns.”TV Home Shoppingia” sekä mobiilia tilaamista, maksamista ja laskutusta. Liikenne- ja viestintäministeriö myönsi 13.3.2003 yhtiölle DigiTV-ohjelmistotoimiluvan ostoskanavaa varten.

Widian Oy (www.widian.fi)

Perustettu 2000
ACF omistusosuus 10,1%/34,1% (vaihtovelkakirjalaina)
Henkilöstö 14
Toimitusjohtaja Jari Huttunen

Yritys lyhyesti Java- ja Symbian -sovelluksia mobiileihin päätelaitteisiin niin yrityksille kuin kuluttajillekin kehittävä ohjelmistoyritys. Yrityksen merkittäviin asiakkaisiin kuuluu mm. Nokia, Puolustusvoimat, Rajavartiolaitos, TietoEnator jne.

Yhtiön osakepääoma

Yhtiön osakepääoma tilikauden alkaessa 1.11.2001 oli 3.456.174,46 euroa, jakautuen 204.523.471 osakkeeseen. Ulkona olevia optio- tai vaihtovelkakirjalainoja yhtiöllä ei ollut. Vuonna 2000 liikkeeseenlaskettu optio-ohjelma oikeuttaa yhteensä enintään 30.000.000 uuden osakkeen merkitsemiseen 0,17 euron osakekohtaisella merkintähinnalla. Osakkeilla ei ole nimellisarvoa. Kirjanpidollinen vasta-arvo on 0,02 euroa osakkeelta, ei tarkka.

ID Express Oy:n osakkeiden kaupan yhteydessä laskettiin liikkeelle yhteensä 3.792.000 uutta A Compagnyn osaketta kauppahinnan maksuna.

Yhtiön osake HEX:ssa

Yhtiön osakkeen kurssi vaihteli katsauskauden aikana 0,02(0,05) euron ja 0,07 (0,12) euron välillä. Osakkeiden kokonaisvaihto tarkastelujaksolla oli 32.765.133 (36.003.810) kappaletta mikä edustaa 15,73% (17,6%) osakekannasta. Yhtiön osakkeen päätöskurssi tarkastelujakson päättyessä 31.12.2002 oli 0,03 (0,06) euroa. Yhtiön koko osakekannan markkina-arvo 30.12.2002 päätöskurssilla oli 6.249.464 (12.271.408,26) euroa.

Yhtiön hallituksella oli tilikauden päättyessä 31.12.2002 varsinaisen yhtiökokouksen myöntämä valtuus omien osakkeiden hankkimiseen sekä luovuttamiseen. voitonjakokelpoisilla varoilla siten, että hankittavien osakkeiden yhteenlaskettu äänimäärä on enintään viisi prosenttia (172.823,57€) osakepääomasta ja kaikkien osakkeiden äänimäärästä osakkeiden hankintahetkellä. Osakkeita voidaan hankkia julki-

Joulukuussa 2002 yhtiön hallitus päätti varsinaisen yhtiökokouksen 7.2.2002 myöntämän valtuutuksen nojalla suunnata 10.000.000 kappaletta yhtiön uusia osakkeita. Kaikki uudet osakkeet annettiin osakkeenomistajien merkintäetuoikeudesta poiketen Heikki Soinin merkittäväksi 0,03 euron osakekohtaisella merkintähinnalla. Osakepääoman korotuksen tulesa rekisteröidyksi kaupparekisteriin yhtiön osakepääoman määrä on 3.689.240,90 euroa jakautuen 218.315.471 osakkeeseen. Korotus on merkitty kaupparekisteriin 15.1.2003. Tarkastelujakson päättyessä 31.12.2002 yhtiön osakkeiden kokonaislukumäärä oli siten 208.315.471 osaketta.

ssa kaupankäynnissä muussa kuin osakkeenomistajien omistusten suhteessa hinnalla, joka niille kaupantekohetken markkinahintana on muodostunut. Osakkeita voidaan hankkia yhtiön pääomarakenteen kehittämiseksi, yrityskauppojen rahoittamiseksi, osakkeen likviditeetin parantamiseksi tai muutoin edelleen luovutettavaksi tai mitätöitäviksi.

Koska hankittavien osakkeiden enimmäismäärä on viisi prosenttia, osakkeiden hankinnalla ei ole merkittävää vaikutusta osakkeenomistuksen ja äänivallan jakautumiseen yhtiössä. Uusi valtuutus mitätöi vanhan valtuutuksen tullessaan rekisteröidyksi kaupparekisteriin. Valtuutus kattaa myös ostettujen osakkeiden luovuttamisen edellä todettuihin tarkoituksiin hallituksen päättämällä tavalla ja hinnalla.

Osakkeenomistuksen jakautuminen suuruusluokittain osakasluettelon perusteella:

osakkeiden määrä	omistuksia kpl	%	osakkeita ja ääniä kpl	%
1-1.000	439	17,15	274.318	0,13
1.001-5.000	922	36,02	2.930.113	1,41
5.001-10.000	520	20,31	4.626.577	2,22
10.001-50.000	516	20,16	12.622.554	6,06
50.001-100.000	86	3,36	6.403.329	3,07
100.001-500.000	56	2,19	12.391.786	5,95
500.001-1.000.000	11	0,43	7.642.974	3,67
1.000.001-200.000.000	10	0,39	160.400.820	77,00

Osakkeenomistuksen jakaantuminen sektoreittain osakasluettelon perusteella:

Sektoriluokka	omistuksia kpl	%	osakkeita ja ääniä kpl	%
Yritykset	141	5,51	146.601.503	70,37
Rahoitus ja vakuutuslaitokset	5	0,20	9.142.900	4,39
Voittoa tavoittelemattomat yhteisöt	1	0,04	2.000	0,00
Kotitaloudet	2.403	93,90	48.698.268	23,38
Ulkomaat	9	0,35	2.847.800	1,37
Hallintarekisteröidyt	1	0,00	1.100	0,00
Yhteensä	2.560	100,00	207.292.471	99,51
Yhteistilillä			1.023.000	0,49
Liikkeeseenlaskettu määrä			208.315.471	100,00
Hallintarekisteröidyt yhteensä			794.000	0,38

Helsingin Arvopaperipörssin sisäpiiriohjeen noudattaminen

Yhtiö on ottanut käyttöön vuonna 2000 herrasmiesmäiseen osakekauppaan opastavan Helsingin Arvopaperipörssin uuden sisäpiiriohjeen. Uusien ohjeiden

mukaan sisäpiiriläiset eivät saa esimerkiksi käydä kauppaa yhtiön osakkeilla kahta viikkoa ennen tulosten julkistamista.

Yhtiön osakkeenomistajat

Yhtiön osakkeenomistajien lukumäärä tilikauden päättyessä 31.12.2002 oli yhteensä 2.561 (2.476) kappaletta: Yhtiön osakekannan omistus jakautui 31.12.2002 seuraavasti

1. Gateway Finland Oy	95 853 617	46,01%
2. Herttakakkonen Oy	44 402 933	21,32%
3. FIM Forte Sijoitusrahasto	8 000 000	3,84%
4. Hietala Matti	2 488 554	1,19%
5. Koivikko Pentti	2.134.716	1,02%
6. Visuri Jaakko	2 000 000	0,96%
7. Royal Scandia Life Assurance	1 815 000	0,87%
8. Mäntyneva Mikko	1 400 000	0,67%
9. Viikari Kimmo	1 241 000	0,60%
10 Huhtamäki Stefan	1 065 000	0,51%
11. Royal Scandia Life Assurance	980 000	0,47%
12. Asianajotoimisto Luostarinen, Mettälä & Räikkönen	864 693	0,42%
Muut	46 069 958	22,12%
Yhteensä	208.315.471	100,00%

Yhtiön hallituksen jäsenet ja toimitusjohtaja sekä heidän määräysvaltauyhteisönsä omistivat 31.10.2002 yhtiön osakkeita seuraavasti:

Nimi	Määräysvaltauyhteisö	%	kappaletta ja ääntä	optiot
Petri Kanervo	Gateway Finland Oy	46,01 %	95.853.617	
Tuomo Kiesvaara		0,98 %	200.000	3.000.000 kpl
Pentti Koivikko		1,02 %	2.134.716	3.000.000 kpl
Kai Mäkelä	Herttakakkonen Oy	21,32 %	44.402.933	
Kai Mäkelä		0,0 %		1.500.000 kpl
Matti Nevalainen	Gateway Finland Oy	46,01 %	95.853.617	

Optio-ohjelma

A Company toteutti vuonna 2000 optio-ohjelman. Liikkeelle laskettiin 30.000.000 optiota, jotka oikeuttavat 30.000.000 osakkeen merkintään 0,17 euron osakekohtaisella merkintähinnalla vuosien 2002-2006 välisenä aikana. Optio-ohjelman avulla on luotu yhtiölle kannustejärjestelmä.

Tunnusluvuissa 31.12.2002 optio-ohjelman laimennusvaikutusta ei ole otettu huomioon. Mikäli laimennus-

vaikutus otettaisiin huomioon, parantaisi se yhtiön laskennallisen osakekohtaisen tuloksen määrää.

Liikkeellelasketut 30.000.000 optiota oikeuttavat enintään 30.000.000 uuden osakkeen merkitsemiseen vuosien 2002-2006 aikana. Sanottu 30.000.000 uutta osaketta edustaisi 14,40% yhtiön koko osakekannasta ja äänimäärästä suhteutettuna yhtiön osakekantaan tilikauden päättymishetkellä.

Hallituksen ehdotukset yhtiökokoukselle

Valtuus omien osakkeiden hankkimiseen

A Companyn hallitus esittää, että hallitus valtuutettaisiin yhden vuoden ajaksi yhtiökokouksesta lukien päättämään yhtiön omien osakkeiden hankkimisesta voitonjakokelpoisilla varoilla siten, että hankittavat osakkeet ovat enintään viisi prosenttia (184.462,05 €) osakepääomasta ja kaikkien osakkeiden äänimäärästä osakkeiden hankintahetkellä. Osakkeita voitaisiin hankkia julkisessa kaupankäynnissä muussa kuin osakkeenomistajien omistusten suhteessa hinnalla, joka niille kaupantekohetken markkinahintana on muodostunut. Osakkeita voitaisiin hankkia yhtiön pääomarakenteen kehittämiseksi, yrityskauppojen rahoittamiseksi, osakkeen likviditeetin parantamiseksi tai muutoin edelleen luovutettavaksi tai mitätöitäviksi.

Koska hankittavien osakkeiden enimmäismäärä on viisi prosenttia, osakkeiden hankinnalla ei ole merkittävää vaikutusta osakkeenomistuksen ja äänivallan jakautumiseen yhtiössä.

Esityksen mukaan hallitus valtuutettaisiin yhden vuoden ajaksi yhtiökokouksesta myös luovuttamaan edellä todetun valtuutuksen perusteella hankitut omat osakkeet edellä todettuihin tarkoituksiin. Hallitus saisi päättää osakkeenomistajien merkintäetu-oikeudesta poiketen, kenelle ja millä hinnalla osakkeita luovutetaan, sekä luovuttamisesta apporttiomaisuutta vastaan tai muuten tietyn ehdoin taikka käyttämällä kuittausoikeutta.

Valtuus osakepääoman korottamiseen

A Companyn hallitus esittää, että hallitus valtuutettaisiin yhden vuoden ajaksi yhtiökokouksesta päättämään osakepääoman korotuksesta. Valtuuden nojalla osakepääomaa voitaisiin korottaa yhdellä tai useammalla uusmerkinnällä tai yhdellä tai useammalla vaihtovelkakirja- tai optiolainalla tai optio-oikeuksilla siten, että uusmerkinnöissä, vaihtovelkakirjoja vaihdettaessa tai optiolainan tai optio-oikeuksien mukaisia osakkeita merkittäessä voidaan osakepääomaa korottaa yhteensä enintään 1/5:lla osakepääomasta eli 737.848,18 eurolla. Valtuutus sisältäisi oikeuden

poiketa osakkeenomistajille kuuluvasta etuoikeudesta merkitä osakkeita, vaihtovelkakirja- ja optiolainoja ja optio-oikeuksia ja oikeuden päättää merkinnästä apporttiomaisuutta vastaan tai muutoin tietyn ehdoin taikka käyttämällä kuittausoikeutta. Hallitus saisi päättää merkintahinnasta. Valtuutusta voitaisiin käyttää yhtiön toimialan mukaisten osake- tai muiden investointien rahoittamiseksi sekä yhtiön henkilöstön ja muiden avainhenkilöiden sitouttamiseksi ja motivoimiseksi.

Voitonjakoehdotus

Hallitus esittää yhtiökokoukselle, että tilikauden tappio 1.749.897,82 euroa siirretään aikaisempien vuosien voittovarojen tilille ja osinkoa ei jaeta ja että aikaisempien vuosien voittovaroihin kertyneitä tappioita katetaan ylikurssi-rahastosta 807.456,64 eurolla.

Arvio todennäköisestä tulevasta kehityksestä

A Company pyrkii olemaan aktiivinen toimija pääomasijoitustoimialan mahdollisissa järjestelyissä. Yhtiön asema listattuna yrityksenä, sekä etenkin suurimpien osakkuusyhtiöiden keskimäärin hyvä taloudellinen tilanne tuo Yhtiölle tyydyttävän aseman tässä konsolidaatio- ja yhteistyökehityksessä. Lisäksi A Company toimii aktiivisesti etsien mahdollisuuksia hyödyntää mm. nykyisen markkinatilanteen realistisempia arvonmääryksiä niin teknologiasektorilla kuin muillakin sektoreilla, missä selkeää arvonnousuja/tai kassavirtapotentialia on havaittavissa. Myös sukupolvenvaihdokset lukuisissa yrityksissä tarjoavat

lähivuosina useita mahdollisuuksia A Companyn kaltaiselle toimijalle. Irtautumiset ("exitit") tulevat edelleen olemaan haastavia kuluvalle tilikaudella 2003.

Yhtiön toiminnalle on tehdyn toimialavalinnan ja nopeiden toimintaympäristössä tapahtuvien muutosten yhteisvaikutuksesta tyypillistä -verrattuna pörssi-yhtiöiden keskiarvoon- yhtiön osakkeen tavanomaista korkeampi volatilitaetti sekä toimialaan liittyvä **tavanomaista suurempi riski**.

Tapahtumat tilikauden päättymisen jälkeen

Tammikuussa 2003 SportsLink Group Oy:n hallitus päätti aloittaa yrityksen alasajon heikkojen kehitysnäkymien vuoksi. Varovaisuussyistä ACF:n omistuksen kirjanpitoarvo SportsLinkissä kirjattiin alaspäin vuoden 2002 viimeisellä neljänneksellä.

Helmikuussa 2003 SG Systems Oy:n hallitus päätti aloittaa yrityksen alasajon heikkojen kehitysnäkymien vuoksi. Varovaisuussyistä ACF:n omistuksen kirjanpitoarvo SG Systems Oy:ssä kirjattiin alaspäin vuoden 2002 viimeisellä neljänneksellä.

Helmikuussa 2003 päätettiin osakkuuden arvo Widian Oy:ssä varovaisuussyistä kirjata alaspäin yhtiön heikon historiallisen kehityksen vuoksi. Widian Oy:n oma pääoma on negatiivinen, mutta yhtiön liiketoiminnan ja kassavirran nykytilanne on tyydyttävä ja kehitysnäkymät hyvät.

Markkinatilanteen voidaan katsoa pysyneen jotta-kuinkin samana kuin päättyneellä tilikaudella. Joitakin alustavia merkkejä taloustilanteen parane- misesta on nähtävissä. Yhtiön sijoitusten arvoon kohdistuu kuitenkin edelleen nopeiden toimintaympäristössä tapahtuvien muutosten vaikutuksesta vaikeasti ennakoitavia riskejä.

A Company ei ole hankkinut uusia osakkuusyhtiöitä tilikauden 2001-2002 päättymisen ja hallituksen toimintakertomuksen allekirjoittamisen välisenä aikana. Yhtiö on keskittynyt kehittämään olemassaolevia osakkuusyhtiöitään sekä etsinyt ja tutkinut uusia yhteistyökohteita.

Tunnusluvut

Tunnuslukujen laskentakaavat ja laskentaperusteet

Oman pääoman tuotto-% (ROE), %
Sijoitetun pääoman tuotto-% (ROI), %

Omavaraisuusaste, %
Tulos / Osake (EPS), mk

Oma pääoma / Osake, mk
Osinko / Osake, mk

Osinko / Tulos %
Efektiivinen osinkotuotto %
Hinta / Voitto-suhde (P/E)
I-listalla tehtyjen kauppajen keskimääräinen, mk

Osakkeen markkina-arvo, Tmk

$\text{Voitto tai tappio ennen satunnaisia eriä - verot} / \text{oma pääoma} + \text{vähemmistöosuus} * 100$
 $\text{Voitto tai tappio ennen satunnaisia eriä} + \text{korkokulut ja muut rahoituskulut} /$
 $\text{taseen loppusumma - korottomat velat} * 100$

$\text{Oma pääoma} + \text{vähemmistöosuus} / \text{taseen loppusumma} - \text{saadut ennakot} * 100$

$\text{Tulos ennen satunnaisia eriä - verot} -/+ \text{vähemmistöosuus} /$
tilikauden keskimääräinen osakeantioikaistu osakkeiden lukumäärä

$\text{Oma pääoma} / \text{osakkeiden osakeantioikaistu lukumäärä tilinpäätöspäivänä}$

$\text{Osakeantioikaistu osinko osaketta kohden lasketaan jakamalla tilikauden osinko osaketta kohden tilikauden jälkeen tapahtuneiden osakeantien oikaisukertoimilla.}$

$\text{Osakekohtainen osinko} / \text{osakekohtainen tulos} * 100$

$\text{Osakekohtainen osinko} / \text{osakeantioikaistu tilikauden viimeinen kaupantekokurssi} * 100$

$\text{Osakeantioikaistu tilikauden viimeinen kaupantekokurssi} / \text{osakekohtainen tulos}$

$\text{Osakkeen markkamääräinen kokonaisvaihto tilikaudella} /$
tilikaudella vaihdettujen osakkeiden lukumäärä

$\text{Osakkeiden lukumäärä} * \text{tilikauden viimeinen kaupantekokurssi}$

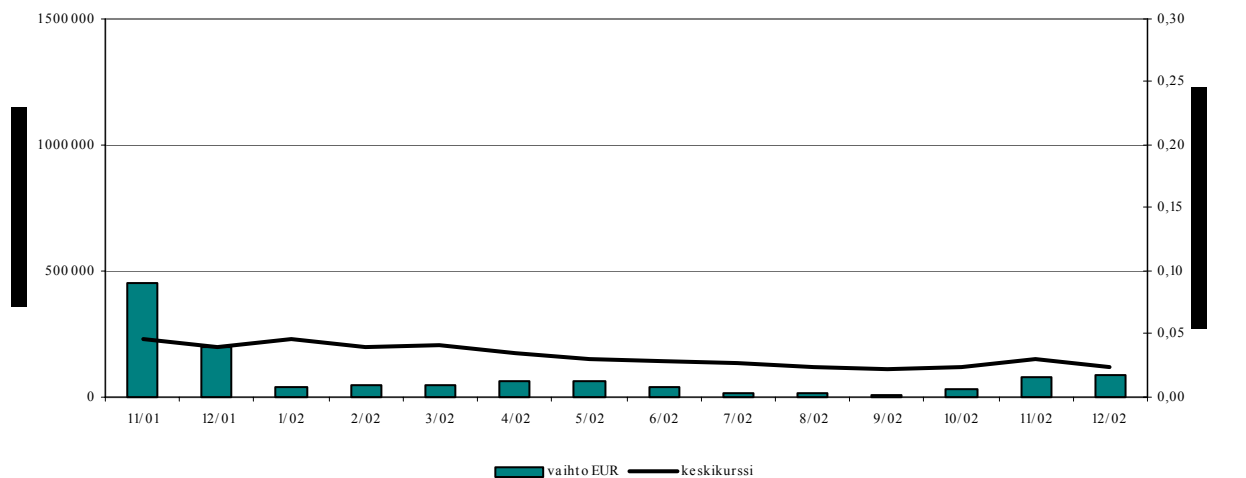
Taloudellista kehitystä kuvaavat ja osakekohtaiset tunnusluvut

	31.12.2002	31.10.2001	31.10.2000	31.10.1999	31.10.1998
Liikevaihto, Teur	1 045,31	1 065,98	16 525,30	3 308,26	3 506,21
Liiketulos, Teur	-1 918,55	-737,00	-189,88	251,78	264,39
% liikevaihdosta	-183,5	-69,1	-1,2	7,6	7,5
Tulos ennen satunnaisia eriä, Teur	-1 750,58	-629,53	-167,68	223,69	162,81
% liikevaihdosta	-167,5	-59,1	-1,0	6,8	4,6
Tulos ennen tp-siirtoja ja veroja, Teur	-1 750,58	-629,53	-167,68	689,74	287,60
% liikevaihdosta	-167,5	-59,1	-1,0	20,9	8,2
Oman pääoman tuotto prosentti (ROE), %	-27,5	-10,4	-3,6	5,2	5,4
Sijoitetun pääoman tuotto prosentti (ROI), %	-27,2	-9,8	-3,2	6,5	5,9
Omavaraisuusaste, %	84,2	97,9	95,8	61,1	54,6
Bruttoinvestoinnit, Teur	763,17	1 342,98	5 386,42	109,32	63,74
% liikevaihdosta	73,01	126,0	26,6	3,3	1,8
Henkilöstön lukumäärä, keskimäärin	7	7	3	24	24
Tulos / Osake (EPS), eur	-0,01	0,00	0,00	0,00	0,00
Oma pääoma / Osake, eur	0,02	0,03	0,03	0,02	0,02
Osinko / Osake, eur	0,00	0,00	0,00	0,00	0,00
Osinko / Tulos %	0,00	0,0	0,0	0,0	0,0
Efektiiivinen osinkotuotto %	0,00	0,0	0,0	0,0	0,0
Hinta / Voitto-suhde (P/E)	-4	-19	-110	14	19
Tilikauden keskimääräinen osakemäärä, Tkpl	206 834	197 524	185 286	180 000	180 000
Osakkeiden lukumäärä tilikauden lopussa, Tkpl	208 315	204 523	196 732	180 000	180 000
Tilikauden lopun noteeraus, eur	0,03	0,06	0,10	0,01	0,02
I-listalla tehtyjen kauppojen keskipurssi, eur	0,04	0,08	0,14	0,01	0,02
Osakekannan markkina-arvo tilikauden lopussa, Teur	6 249,00	12 271,33	19 674,12	2 253,72	3 027,38

Osakkeen vaihto ja kurssit I-listalla

	31.12.2002	31.10.2001	31.10.2000	31.10.1999	31.10.1998
Alin, eur	0,02	0,05	0,01	0,01	0,01
Ylin, eur	0,07	0,12	0,57	0,03	0,03
Vaihto kpl	32 765 133	36 003 810	290 017 009	6 972 000	1 057 000
Vaihto -% osakkeista	15,73	18,2	156,5	15,5	2,3

Osakkeen vaihto ja keskipurssi 1.11.2001 - 31.12.2002



Optiot ja vaihtovelkakirjalainat

Yhtiö on päättänyt 7.7.2000 optio-oikeuksien antamisesta. Korotuksen enimmäismäärä on 506.959,911 euroa. Optioita on laskettu liikkeelle 30.000.000 kappaletta, joista 7.500.000 on annettu hallituksen jäsenille ja loput 22.500.000 hallituksen ulkopuolisille. Optiot oikeuttavat saman osakemäärän merkitsemiseen 0,17 euron osakekohtaisella merkintähinnalla vuosien 2002-2006 välisenä aikana.

Tuloslaskelma

		1.11.2001 - 31.12.2002	1.11.2000 - 31.10.2001
	Liitetieto		
LIIKEVAIHTO	3.0.0	1 045 307,07	1 065 998,03
Liiketoiminnan muut tuotot	3.9.0	2 498,37	0,00
Materiaalit ja palvelut			
Aineet, tarvikkeet ja tavarat			
Ostot tilikauden aikana	4.0.0	-1 045 572,60	-1 047 438,54
Materiaalit ja palvelut yhteensä		-1 045 572,60	-1 047 438,54
Henkilöstökulut			
Palkat ja palkkiot	6.0.0	-256 126,65	-157 389,46
Henkilösivukulut			
Eläkekulut	6.1.0	-41 909,16	-34 545,40
Muut henkilösivukulut	6.1.1	-14 471,06	-9 321,84
Henkilöstökulut yhteensä		-312 506,87	-201 256,70
Poistot ja arvonalentumiset			
Suunnitelman mukaiset poistot	5.8.0	-8 186,91	-5 046,68
Poistot ja arvonalentumiset yhteensä		-8 186,91	-5 046,68
Liiketoiminnan muut kulut	6.1.2	-1 600 091,69	-549 330,31
LIIKETAPPIO		-1 918 552,63	-737 074,20
Rahoitustuotot ja -kulut			
Tuotot osuuksista omistusyhteisyrityksissä	8.0.5	142 595,66	71 630,45
Muut korko- ja rahoitustuotot			
Omistusyhteisyrityksiltä	8.2.0	16 471,49	1 511,52
Muilta kuin omistusyhteisyrityksiltä	8.2.3	12 625,04	36 811,32
Korkokulut ja muut rahoituskulut			
Omistusyhteisyrityksille	8.5.0	-2 909,20	-1 685,54
Muille kuin omistusyhteisyrityksille	8.5.2	-808,95	-727,80
Rahoitustuotot ja -kulut yhteensä		167 974,04	107 539,95
TAPPIO ENNEN SATUNNAISIA ERIÄ		-1 750 578,59	-629 534,25
TAPPIO ENNEN TILINPÄÄTÖSSIIRTOJA JA VEROJA		-1 750 578,59	-629 534,25
Tilinpäätössiirrot			
Poistoeron muutos	9.6.0	680,77	-1 864,01
Tilinpäätössiirrot yhteensä		680,77	-1 864,01
Tuloverot	9.8.0	0,00	-3 155,12
TILIKAUDEN TAPPIO		-1 749 897,82	-634 553,38

Tase

VASTAAVA	liitetieto	31.12.2002	31.10.2001
PYSYVÄT VASTAAVAT			
Aineettomat hyödykkeet			
Aineettomat oikeudet	1.0.3.0	27 113,48	26 919,47
Aineettomat hyödykkeet yhteensä		27 113,48	26 919,47
Aineelliset hyödykkeet			
Koneet ja kalusto	1.2.0.0	7 339,37	9 726,77
Aineelliset hyödykkeet yhteensä		7 339,37	9 726,77
Sijoitukset			
Osuudet omistusyhteisyrityksissä	1.4.2.0	5 038 462,02	5 297 060,27
Saamiset omistusyhteisyrityksiltä	1.4.3.0	360 466,24	161 373,20
Muut osakkeet ja osuudet	1.4.4.0	1 733,18	1 733,18
Muut saamiset	1.4.5.0	50 000,00	243 054,59
Sijoitukset yhteensä		5 450 661,44	5 703 221,24
PYSYVÄT VASTAAVAT YHTEENSÄ		5 485 114,29	5 739 867,48
VAIHTUVAT VASTAAVAT			
Saamiset/ Lyhytaikaiset			
Myyntisaamiset	1.7.0.0	13 141,39	10 673,08
Saamiset omistusyhteisyrityksiltä	1.7.3.0	55 630,06	3 419,24
Lainasaamiset	1.7.4.0	14 502,88	356 112,50
Muut saamiset	1.8.4.0	940,10	245,64
Siirtosaamiset	1.8.0.0	24 391,87	31 281,92
Lyhytaikaiset yhteensä		108 606,30	401 732,38
Saamiset yhteensä		108 606,30	401 732,38
Rahat ja pankkisaamiset	1.9.0.0	95 198,14	69 866,21
VAIHTUVAT VASTAAVAT YHTEENSÄ		203 804,44	471 598,59
VASTAAVAA YHTEENSÄ		5 688 918,73	6 211 466,07
VASTATTAVAA			
OMA PÄÄOMA			
Osakepääoma	2.0.0.0	3 520 254,21	3 456 174,46
Osakeanti	2.0.0.0	300 000,00	0,00
Ylikurssirahasto	2.0.1.0	1 802 086,87	1 676 566,62
Edellisten tilikausien voitto	2.0.8.0	942 441,18	1 576 994,55
Tilikauden tappio	2.0.9.0	-1 749 897,82	-634 553,38
OMA PÄÄOMA		4 814 884,44	6 075 182,25
TILINPÄÄTÖSSIIRTOJEN KERTYMÄ			
Poistoero	2.2.1.0	5 152,68	5 833,45
TILINPÄÄTÖSSIIRTOJEN KERTYMÄ YHTEENSÄ		5 152,68	5 833,45
VIERAS PÄÄOMA			
Pitkäaikainen			
Velat omistusyhteisyrityksille	2.5.9.7	32 931,58	19 576,55
Muut velat	2.6.0.0	19 089,08	19 089,08
Pitkäaikainen yhteensä		52 020,66	38 665,63
Ostovelat	2.7.6.0	12 217,41	26 115,51
Siirtovelat	2.9.5.0	762 382,40	27 530,72
Siirtovelat	2.8.8.0	42 261,14	38 138,51
Lyhytaikainen yhteensä		816 860,95	91 784,74
VIERAS PÄÄOMA		868 881,61	130 450,37
VASTATTAVAA YHTEENSÄ		5 688 918,73	6 211 466,07

Rahoituslaskelma

	1.11.2001 - 31.12.2002	1.11.2000 - 31.10.2001
Liikevoitto	-1 918 553	-737 074
Poistot	8 187	5 047
Arvonalentumiset	913 424	0
Rahoituserät yhteensä	167 975	136 715
Verot	0	-32 330
Tulorahoitus yhteensä	-828 967	-627 643
Lyhytaikaisten liikesaamisten muutos	-48 248	873 326
Lyhytaikaisten korottomien velkojen muutos	758 713	-135 368
Käyttöpääoman muutos yhteensä	710 465	737 958
Liiketoiminnan kassavirta	-118 502	110 316
Investoinnit aineellisiin ja aineettomiin hyödykkeisiin	-9 290	-12 440
Investoinnit sijoituksiin	-750 584	-1 330 475
Luovutustulot sijoituksista	59 144	2 353
Investoinnit yhteensä	-700 730	-1 340 561
Kassavirta ennen rahoitusta	-819 232	-1 230 245
Lyhytaikaisten korollisten saamisten muutos	341 609	-205 116
Osakeannit	489 600	623 297
Pitkäaikaisten velkojen muutos	13 355	0
Rahoituksen kassavirta yhteensä	844 564	418 181
Kassavirta rahoituksen jälkeen	25 332	-812 064
Likvidien varojen muutos	25 332	-812 064

Tilinpäätöksen laadintaperiaatteet

Konsernitilinpäätös

A Company Finland Oyj:llä ei ole konsernitilinpäätökseen yhdisteltäviä tytäryhtiöitä, koska yhtiöillä ei ole oikeutta nimittää hallituksen jäsenten enemmistöä sellaisiin yhtiöihin, joista A Company Finland Oyj omistaa yli 50 %. Tällaisilla yhtiöillä ei ole olennaista vaikutusta A Company Finland Oyj:n tulokseen ja omaan pääomaan.

A Company Finland Oyj:n omistusyhteisyrityksistä on annettu tilinpäätöksen kannalta olennaiset tiedot tilinpäätöksen liitetiedoissa.

Arvostusperiaatteet

Käyttöomaisuuden arvostus. Käyttöomaisuus on aktivoitu taseeseen välittömään hankintamenuun, josta on vähennetty suunnitelman mukaiset poistot. Käyttöomaisuuden poistot perustuvat ennalta laadittuun poistosuunnitelmaan. Poistot on laskettu tasapoistoina käyttöomaisuushyödykkeen arvioidun taloudellisen käyttöiän mukaan. Poistoajat ovat seuraavat:

Aineettomat hyödykkeet: aineettomat oikeudet 5 vuotta

Aineelliset hyödykkeet: koneet ja kalusto 5 vuotta

Osuudet omistusyhteisyrityksissä on arvostettu hankintahintaan tai mikäli osakkeiden käypä arvo alittaa osakkeiden hankintahinnan, käypään hintaa.

Tuloksen vertailukelpoisuus

Vertailutietoina tilikaudelta 1.11.2000-31.10.2001 olevat tiedot.

Kirjanpitovaluutta ja valuuttamääräiset erät

Ulkomaanrahan määräiset saamiset ja velat on muutettu euroiksi käyttäen Suomen Pankin tilinpäätöspäivänä noteeraamaa kurssia.

Kirjanpito on laadittu euroissa.

Tilinpäätöksen liitetiedot

Tuloslaskelman liitetiedot

	31.12.2002	31.10.2001
LIKEVAIHTO MARKKINA-ALUEITTAIN		
Likvidihallinto	1 045 307,07	1 065 998,03
Yhteensä	1 045 307,07	1 065 998,03
LIKETOIMINNAN MUUT TUOTOT		
Käyttöomaisuuden myyntivoitot	20,29	0,00
Muut tuotot	2 478,08	0,00
Yhteensä	2 498,37	0,00
PALKAT JA PALKKIOT		
Johdon palkat ja palkkiot		
Toimitusjohtajat ja sijaiset	6.0.0 -42 625,77	-42 221,90
Hallitusten jäsenet ja varajäsenet	6.0.0 0,00	-24 082,83
Yhteensä	-42 625,77	-66 304,73
Hallitukselle ei makseta kokouspalkkioita 1/2001 jälkeen.		
LIKETOIMINNAN MUUT KULUT		
Vuokrat	6.1.2 -434 819,37	-314 996,20
Arvon alentumiset om.yht.yrityksistä	-913 423,87	0,00
Liiketoiminnan muut kulut	6.1.2 -251 848,45	-234 334,11
Yhteensä	-1 600 091,69	-549 330,31
TILINPÄÄTÖSSIIRROT		
Poistoeron muutos	9.6.0 680,77	-1 864,01
Yhteensä	680,77	-1 864,01
VÄLITTÖMÄT VEROT		
Tuloverot aikaisemmilta tilikausilta	9.8.0 0,00	-3 155,12
Yhteensä	0,00	-3 155,12

Emoyhtiön verotuksessa vahvistettuihin tappioihin (5.72Meur) liittyvää laskennallista verosaatavaa (1.66 Meur) ei ole kirjattu saataviin varovaisuuden periaatetta noudattaen. Tilikauden tappiosta 1.75 Meur kertyvää laskennallista verosaamista 0.5 Meur ei ole myöskään kirjattu saataviin.

Taseen liitetiedot

KÄYTTÖOMAISUUS	Aineettomat hyödykkeet		Aineelliset hyödykkeet	
	Aineettomat oikeudet		Koneet ja kalusto	Yhteensä
Hankintameno tilikauden alussa	31 219,96		10 909,38	42 129,34
Lisäykset	5 991,75		3 298,65	9 290,40
Vähennykset	0,00		-3 296,87	-3 296,87
Hankintameno tilikauden lopussa	37 211,71		10 911,16	48 122,87
Kertyneet poistot ja arvonlennukset tilikauden alussa	4 300,49		1 182,62	5 483,11
Tilikauden poistot	5 797,74		2 389,17	8 186,91
Kertyneet poistot tilikauden lopussa	10 098,23		3 571,79	13 670,02
Kirjanpitoarvo tilikauden lopussa	27 113,48		7 339,37	34 452,85
SIJOITUKSET:	Osuudet om.yht.yrityksissä	Saamiset om.yht.yrityksissä	Muut osakkeet ja osuudet	Muut saamiset
Hankintameno tilikauden alussa	5 297 060,27	161 373,20	1 733,18	243 054,59
Lisäykset	330 763,53	433 243,93	0,00	126 404,98
Vähennykset	-589 361,78	-234 150,89	0,00	-319 459,57
Hankintameno tilikauden lopussa	5 038 462,02	360 466,24	1 733,18	50 000,00
Kirjanpitoarvo tilikauden lopussa	5 038 462,02	360 466,24	1 733,18	50 000,00
SIJOITUKSET:				Sijoitukset yhteensä
Hankintameno tilikauden alussa				5 703 221,24
Lisäykset				890 412,44
Vähennykset				-1 142
Hankintameno tilikauden lopussa				5 450 661,44
Kirjanpitoarvo tilikauden lopussa				5 450 661,44
SIJOITUKSIIN SISÄLTYVÄT SAAMISET OMISTUSYHTEYSRITYKSILTÄ			31.12.2002	31.10.2001
Lainasaamiset			201 038,05	161 373,20
Vaihtovelkakirjasaamiset			159 428,19	0,00
			360 466,24	161 373,20
SIJOITUKSIIN SISÄLTYVÄT MUUT SAAMISET				
Vaihtovelkakirjasaamiset			50 000,00	0,00
Muut saamiset			0,00	243 054,59
			50 000,00	243 054,59
VAIHTUVIIN VASTAAVIIN SISÄLTYVÄT SAAMISET OMISTUSYHTEYSRITYKSILTÄ				
Lainasaamiset			55 630,06	3 419,24
			55 630,06	3 419,24
SIIRTOSAAMISIIN SISÄLTYVÄT OLENNAISET ERÄT				
Verosaamiset			0,00	23 679,18
Korkotuottojen jaksotus			18 879,52	3 404,69
Muut siirtosaamiset			5 512,35	4 198,05
Yhteensä			24 391,87	31 281,92

Taseen liitetiedot

	31.12.2002	31.10.2001
OMA PÄÄOMA	31.12.2002	31.10.2001
	3 456	
Osakepääoma tilikauden alussa	174,46	3 300 656,45
Uusmerkintä		
2.10.2000	0,00	23 856,94
24.9.2001	0,00	131 661,07
16.4.2002	64 079,75	0,00
Uusmerkintä yhteensä	64 079,75	155 518,01
	3 520	
Osakepääoma tilikauden lopussa	254,21	3 456 174,46
Osakeanti tilikauden alussa	0,00	0,00
Osakeanti, päätös 2.12.2002	300 000,00	0,00
Osakeanti tilikauden lopussa	300 000,00	0,00
	1 676	
Ylikurssirahasto tilikauden alussa	566,63	968 787,86
Emissiovoitto		
2.10.2000	0,00	216 143,06
24.9.2001	0,00	491 635,71
16.4.2002	125 520,24	0,00
Emissiovoitto yhteensä	125 520,24	707 778,77
	1 802	
Ylikurssirahasto tilikauden lopussa	086,87	1 676 566,63
Voitto edellisiltä tilikausilta tilikauden alussa	942 441,18	1 576 994,55
Voitto edellisiltä tilikausilta tilikauden lopussa	942 441,18	1 576 994,55
	-1 749	
Tilikauden tappio	897,82	-634 553,38
	4 814	
Oma pääoma yhteensä	884,44	6 075 182,25
<u>Laskelma voitonjakokelpoisista varoista</u>		
Voitto edellisiltä tilikausilta	942 441,18	1 576 994,55
	-1 749	
Tilikauden tappio	897,82	-634 553,38
Yhteensä	-807 456,64	942 441,17
OSAKKEET	31.12.2002	31.10.2001
Osakelukumäärä tilikauden alussa	204 523 471	195 320 498
Uusmerkinnät edellisellä tilikaudella	0	9 202 973
Uusmerkintä 16.4.2002	3 792 000	0
Osakelukumäärä tilikauden lopussa	208 315 471	204 523 471
Rekisteröimätön uusmerkintä	10 000 000	0
PITKÄAIKAISEEN VIERAASEEN PÄÄOMAAN		
SISÄLTÄVÄT VELAT OMISTUSYHTEYSYRITYKSILLE		
Lainat omistusyhteysyrityksiltä	19 089,08	19 089,08
	19 089,08	19 089,08
SIIRTOVELKoihin sisältyvät olennaiset erät		
Henkilöstökulut	34 754,16	34 763,02
Muut siirtovelat	7 506,98	3 375,48
Yhteensä	42 261,14	38 138,51

OPTIOT JA VAIHTOVELKAKIRJALAINAT

Yhtiö on päättänyt 7.7.2000 optio-oikeuksien antamisesta. Korotuksen enimmäismäärä on 506.959,911 euroa. Optioita on laskettu liikkeelle 30.000.000 kappaletta, joista 7.500.000 on annettu hallituksen jäsenille ja lopuista 22.500.000 päättää hallitus. Optiot oikeuttavat saman osakemäärän merkitsemiseen 0,17 euron osakekohtaisella merkintähinnalla vuosien 2002-2006 välisenä aikana.

Muut liitetiedot

LIITETIEDOT HENKILÖSTÖSTÄ JA TOIMIELINTEN JÄSENISTÄ	31.12.2002	31.10.2001
Henkilöstön määrä tilikauden aikana keskimäärin		
Toimihenkilöt	7	7
Yhteensä	7	7
ANNETUT VAKUUKSET, VASTUUSITOUMUKSET JA MUUT VASTUUT	31.12.2002	31.10.2001
<u>Omistusyhteisyritysten velasta</u>		
Pankkitakaus	6 727,52	6 727,52
Takaukset yhteensä	6 727,52	6 727,52
<u>Omistusyhteisyritysten puolesta</u>		
Takaussitoumus	9 252,00	0,00
Takaussitoumukset yhteensä	9 252,00	0,00
YHTEENSÄ	15 979,52	6 727,52
<u>Leasingvastuut</u>		
Leasingsopimuksista maksettavat määrät		
Tilikaudella 1.1.2003 - 31.12.2003	17 081,13	19 071,07
Myöhemmin maksettavat	4 173,60	23 351,30
YHTEENSÄ	21 254,73	42 422,37
<u>Muut vastuut</u>		
Vuokravakuudet	1 859,72	2 287,36
YHTEENSÄ	1 859,72	2 287,36

Omistukset omistusyhteisyrityksissä

Nimi	Osakkeet lkm	Osakkeet kp-arvo	%- osuus osakk.	%- osuus äänistä	Tilinpäätös pvm	Oma pääoma (tappio) *)	Voitto (tappio) *)	Pitkäaikaiset saamiset	Lyhytaika iset saamiset
Arc Technology Oy, Helsinki	70 062,00	633 269,47	37,40	37,40	31.12.2002	423 378,00	35 535,00		
Cybersoft Oy, Tampere	6,00	768 955,17	37,50	37,50	31.10.2002	325 501,00	-10 840,00		
Epocore Oy, Helsinki	24 000,00	2 018,26	40,00	40,00	31.10.2002	1 088,00	-1 180,00		
ID Express Oy, Helsinki	400 000,00	203 200,00	40,00	40,00	31.12.2001	24 512,00	4 377,00		
Lanux Oy, Helsinki	4 700,00	4 700,82	47,00	47,00	31.10.2001	7 711,00	-1 795,00		
Logium Oy, Helsinki	34,00	396 698,80	34,00	38,00	30.6.2002	75 895,00	21 525,00		
LoopM Oy, Helsinki	1 583 397,00	313 533,25	28,43	28,43	31.12.2001	671 975,00	-699 838,00		18 000,00
MagentaSites Oy, Helsinki	45 900,00	0,00	34,00	34,00	31.12.2002	-436 004,00	-123 109,00	185 822,15	
MobileCRM Oy, Helsinki	10 000,00	36 782,70	40,00	40,00	31.10.2002	29 914,00	-9 439,00		
Rekylator Oy, Tampere	999 999,00	7 477,99	99,99	50,00	31.10.2001	13 979,00	-28,00		
Rivest Oy, Helsinki	400 000,00	17 323,94	40,00	40,00	31.12.2002	9 800,00	-8 526,00		
SG Systems Oy, Helsinki (1)	35,00	0,00	35,00	35,00				12 826,00	
Soft Start Oy, Pälkäne	5 378,00	67 646,86	45,73	45,73	31.12.2001	136 995,00	-7 648,00	32 092,62	
Sportslink Group Oy, Helsinki	343 000,00	0,00	25,00	25,00					
Stellatum Oy, Helsinki	170,00	697 186,04	34,00	34,00	31.12.2002	238 829,00	-23 290,00		
Textstream Oy, Turku	772,00	33 758,68	33,98	33,98	31.12.2002	-102 309,00	-40 694,00	52 228,19	
Valtimo Components Oyj, Valtimo	363 149,00	1 447 068,98	25,40	25,40	28.2.2003	159 391,00	-651 817,00		
Vettenmaa Oy, Helsinki	750,00	1 261,41	50,00	50,00	30.4.2001	2 562,00	0,00		
Wireless Information Collector									
Wicol Ltd Oy, Helsinki	35 000,00	2 997,11	35,00	35,00	31.12.2002	-75 155,00	-52 535,00	77 497,45	
Wysiwyg Oy, Tampere	191,00	404 582,54	33,51	33,51	31.5.2002	319 727,00	1 156,00		
Yhteensä		5 038 462,02							
MUUT OSAKKEET JA OSUUKSET									

Widian Oy	105 000,00	0,00	10,10	10,10	30.11.2001	-243 394,00	413 394,00	33 000
-----------	------------	------	-------	-------	------------	-------------	------------	--------

MUUT SAAMISET

Vizor Oy, Helsinki	(1)						50 000,00	10 000,00
--------------------	-----	--	--	--	--	--	-----------	-----------

(1) Yhtiö on aloittanut toimintansa vuoden 2002 aikana.

*) Omaan pääomaan ja tilikauden tulokseen sisältyy kertynyt poistoero tai sen muutos laskennallisella verovelalla vähennettynä.

Omaan pääomaan ei ole sisällytetty pääomalainoja.

Hallituksen ja toimitusjohtajan allekirjoitukset

Helsingissä 22. päivänä huhtikuuta 2003



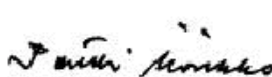
Petri Kanervo
puheenjohtaja



Tuomo Kiesvaara



Kai Mäkelä



Pentti Koivikko



Matti Nevalainen
toimitusjohtaja

Tilintarkastuskertomus

A Company Finland Oyj:n osakeenomistajille

Olen tarkastanut A Company Finland Oyj:n kirjanpidon, tilinpäätöksen ja hallinnon tilikaudelta 1.11.2001-31.12.2002. Hallituksen ja toimitusjohtajan laatima tilinpäätös sisältää toimintakertomuksen, tuloslaskelman, taseen ja liitetiedot. Suorittamani tarkastuksen perusteella annan lausunnon tilinpäätöksestä ja hallinnosta.

Tilintarkastus on suoritettu hyvän tilintarkastustavan mukaisesti. Kirjanpitoa sekä tilinpäätöksen laatimisperiaatteita, sisältöä ja esittämistapaa on tällöin tarkastettu riittävässä laajuudessa sen toteamiseksi, ettei tilinpäätös sisällä olennaisia virheitä tai puutteita. Hallinnon tarkastuksessa on selvitetty hallituksen jäsenten ja toimitusjohtajan toiminnan lainmukaisuutta osakeyhtiölain säännösten perusteella.

Lausuntonani esitän, että tilinpäätös on laadittu kirjapitolain sekä tilinpäätöksen laatimista koskevien muiden säännösten ja määräysten mukaisesti. Tilinpäätös antaa kirjapitolaisella tarkoitettulla tavalla oikeat ja riittävät tiedot yhtiön toiminnan tuloksesta ja taloudellisesta asemasta. Tilinpäätös voidaan vahvistaa sekä vastuuvapaus myöntää hallituksenjäsenille ja toimitusjohtajalle tarkastamaltani tilikaudelta. Hallituksen esitys tilikauden tappion käsittelystä on osakeyhtiölain mukainen.

Helsingissä 22. päivänä huhtikuuta 2003



Jukka Ala-Mello
KHT

A Company Finland Oyj
P1 75, 00211 Helsinki
www.acompanyfinland.com
information@acompanyfinland.com