

RUUKKI | GROUP

OSAVUOSIKATSAUS 1.1. – 31.3.2009

KONSERNIN LIIKETOIMINTARAKENNE

RUUKKI GROUP OYJ

MINERAALILIIKETOIMINTA

JALOSTUS

RCS Limited (Malta)

Elektrowerk Weisweiler GmbH (Saksa) *

KAIVOSTOIMINTA

Türk Maadin Sirketi A.S. (Turkki)

PUUNJALOSTUSLIIKETOIMINTA

SAHALIIKETOIMINTA

Tervolan Saha ja Höyläämö

Lappipaneli

Junnikkala

Oplax

TALONRAKENTAMINEN

Pohjolan Design-Talo

MUUT

Lopetetut Venäjän investointiprojektit

Osakkuusyhtiöt

* EWW yhdistellään konserniin IFRS SIC-12 periaatteiden mukaisesti, vaikka Ruukki Groupin omistusosuus on 0 %.

Konsernilla on lisäksi muita tytäryhtiöitä, joilla ei ole olennaista merkitystä.

SISÄLLYSLUETTELO

| | |
|--|--------------|
| Tiivistelmä | 4-8 |
| Osavuositarkastus 1.1. – 31.3.2009 | 9-15 |
| Keskeiset tapahtumat ensimmäisellä vuosineljänneksellä | 9 |
| Kehitys liiketoimintasegmenteittäin | 10 |
| Tulevaisuuden toimialanäkymät | 14 |
| Riskit ja epävarmuustekijät | 15 |
| Taulukko-osa | 16-24 |
| Segmenttikohtainen taloudellinen kehitys | 16 |
| Konsernituloslaskelma | 18 |
| Konsernitase | 19 |
| Konsernin rahavirtalaskelma | 21 |
| Laskelma konsernin oman pääoman muutoksesta | 22 |
| Muita avainlukuja | 23 |
| Osavuositarkastuksen liitetiedot ja muuta tietoa | 25 |
| Liputusilmoitukset | 27 |

TIIVISTELMÄ

KONSERNIN AVAINLUVUT

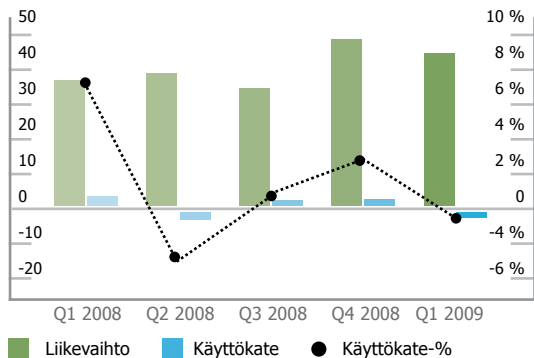
Jatkuvat toiminnot

| MEUR | Q1/2009 | Q1/2008 | 2008 |
|---|-------------------|-------------------|---------------------|
| | 3 kk 31.3.2009 | 3 kk 31.3.2008 | 12 kk 31.12.2008 |
| Liikevaihto | 44,5 | 36,9 | 158,7 |
| Käyttökate | -0,2 | 1,7 | 2,3 |
| % liikevaihdosta | -0,5 % | 4,7 % | 1,5 % |
| Liikevoitto | -5,8 | -0,8 | -46,7 |
| % liikevaihdosta | -13,1 % | -2,0 % | -29,4 % |
| Voitto ennen veroja | -6,5 | 2,1 | -41,5 |
| % liikevaihdosta | -14,6 % | 5,6 % | -26,2 % |
| Tilikauden voitto | -5,6 | 0,7 | -41,4 |
| Oman pääoman tuotto (ROE), % p.a. | -6,6 % | 0,7 % | -10,8 % |
| Sijoitetun pääoman tuotto (ROCE), % p.a. | -4,6 % | 3,3 % | -8,1 % |
| Omavaraisuusaste, % | 62,9 % | 76,5 % | 64,8 % |
| Osakekohtainen tulos, EUR (laimentamaton) | -0,01 | 0,00 | -0,14 |
| Osakekohtainen tulos, EUR (laimennettu) | -0,01 | 0,00 | -0,14 |
| Osakekohtainen oma pääoma, EUR | 1,23 | 1,37 | 1,20 |
| Osakkeiden lukumäärän keskiarvo, laimentamaton, 1.000 kpl | 264 988 | 290 034 | 288 749 |
| Osakkeiden lukumäärän keskiarvo, laimennettu, 1.000 kpl | 310 314 | 300 084 | 303 891 |
| Osakkeiden lukumäärä tilikauden lopussa, 1.000 kpl | 261 034 | 290 034 | 290 034 |

Luvut yllä olevassa taulukossa koskevat vain konsernin jatkuvia liiketoimintoja, eivätkä sisällä lopetettujen liiketoimintojen vaikutusta.

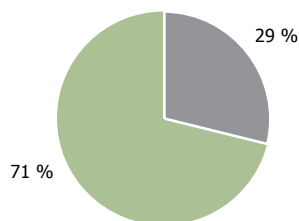
Liikevaihto ja käyttökate

MEUR



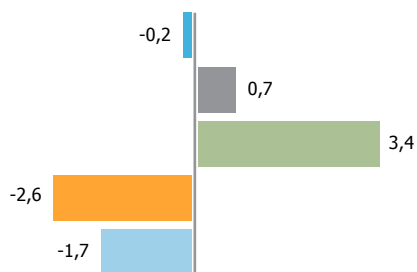
SEGMENTTIEN AVAINLUVUT Q1/2009

Liikevaihdon jakauma



Käyttökate (EBITDA) toimialoittain

MEUR



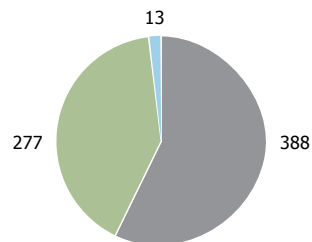
Liiketoiminnan rahavirta

MEUR



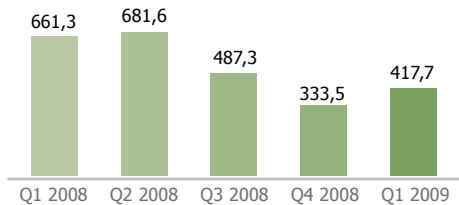
Henkilöstön jakauma

Konserni yhteensä: 678

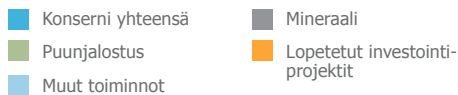
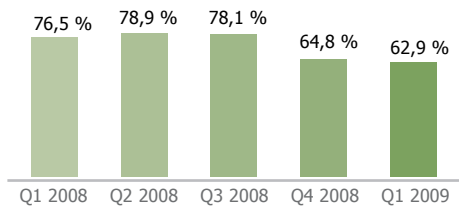


Osakekannan markkina-arvo

MEUR



Omavaraisuusaste





KESKEISET TAPAHTUMAT Q1/2009

- » Konsernin liikevaihto 44,5 miljoonaa euroa (1-3/2008: 36,9 miljoonaa euroa)
- » Konsernin käyttökate (EBITDA) -0,2 (1,7) miljoonaa euroa
- » Puunjalostussegmentin käyttökate 3,4 miljoonaa euroa perustuen pääosin talonrakentamisen hyvään tulokseen
- » Mineraalisegmentin käyttökate 0,7 miljoonaa euroa, missä on mukana 2,0 miljoonan euron negatiivinen IFRS-oikaisu lopputuotevaraston arvosta
- » Liiketoiminnan rahavirta 3,8 (6,1) miljoonaa euroa, erityisen vahva mineraaliliiketoiminnassa
- » Nettorahavarat 187,5 miljoonaa euroa 31.3.2009 (213,1 miljoonaa euroa 31.12.2008), rahavarojen muutos johtuu pääosin omien osakkeiden ostoista tammi- ja maaliskuussa
- » Ulkona olevien osakkeiden määrä, kun vähennetään yhtiön hallussa olevien omien osakkeiden määrä, oli 258.977.496 osaketta 31.3.2009 (279.349.022 osaketta 31.12.2008)



TOIMITUSJOHTAJAN KOMMENTIT

Ruukki Group Oyj:n hallituksen puheenjohtaja ja toimitusjohtaja Alwyn Smit:

”Globaali taloudellinen kriisi on vaikuttanut vakavasti teollisiin toimintoihimme niin Suomessa kuin ulkomailla. Lisäksi pankkisektorin myllerryksessä tiukka rahoituksen saatavuus vaatii positiivisen operatiivisen kassavirran saavuttamista tai omien kassavarojen käyttöä. Olemme sopeuttaneet, ja tulemme jatkossakin kriittisesti tarkastelemaan, yksiköidemme kapasiteetin käyttöastetta, jotta tarjontaa saadaan sopeutettua kysyntään.”

”Ruukki tutkii aktiivisesti transaktioiden toteutusmahdollisuuksia tavoitteena laajentaa nykyisiä liiketoimintoja maantieteellisesti ja uusiin tuotteisiin. Mahdollisuuksien mukaan tavoitteena on maksaa transaktiot Ruukki Groupin osakkeilla, mikä rajoittaa käteisen rahan käyttötarvetta. Käteisvarat on valtaosin korvamerkitty mineraalisegmentin yritysostoihin ja investointeihin.”



LEHDISTÖ- JA ANALYYTIKKOTILAISUUS

Ruukki Group Oyj järjestää englanninkielisen puhelinkonferenssin 7.5.2009 klo 14:00 alkaen, jossa yhtiön hallituksen puheenjohtaja ja toimitusjohtaja Alwyn Smit esittelee osavuositarkastuksen. Ilmoittautuminen puheluun sähköpostitse: marjo.lonka@ruukkigroup.fi. Puhelinnumero ja muut ohjeet annetaan ilmoittautumisen yhteydessä.

Lisätietoja:

Alwyn Smit
Hallituksen puheenjohtaja ja toimitusjohtaja
Ruukki Group Oyj
Puhelin +358 50 442 1663 / +41 7960 19094
www.ruukkigroup.fi

Ruukki Group Oyj:n osake on listattu NASDAQ OMX Helsingin keskisuurten yhtiöiden kategoriassa, teollisuustuotteet ja -palvelut toimialaryhmässä.

Tämä osavuositarkastus on laadittu suomeksi ja käännetty englanniksi. Mikäli kieliversioiden välillä on eroavaisuuksia, epäkohdonmukaisuuksia tai virheellisyksiä, suomenkielinen versio on ratkaiseva.

OSAVUOSIKATSAUS 1.1. – 31.3.2009



KESKEISET TAPAHTUMAT ENSIMMÄISELLÄ VUOSINELJÄNNEKSELLÄ 2009

Lokakuussa 2008 ostettujen kromimalmi- ja ferrokromiliiketoimintojen integrointia jatkettiin, ja Turkissa päätettiin aloittaa investointiprojekti kromimalmirikastelaitoksen rakentamiseksi. Uusi tuotantolaitos tulee keskittymään erityisesti aiemman kaitoiminnan sivukivivarantojen hyödyntämiseen. Heikosta markkinoiden kysynnästä johtuen ja liiketoiminnan kassavirran maksimoimiseksi konsernin mineraalisegmenttiin sopimusvalmistussuhteessa olevan Saksan ferrokromisulaton tuotanto oli seisahduksissa koko ensimmäisen vuosineljänneksen. Tuotanto aloitettiin uudelleen huhtikuussa 2009.

Alkujaan Kostroman alueelle suunniteltujen sellu-, saha- ja hakkuutoimintojen valmistelu Venäjällä päätettiin lopettaa kokonaan hallituksen helmikuun lopussa tekemän päätöksen perusteella. Venäjälle suunniteltujen investointien alkuperäinen tavoitekooko oli yli miljardi euroa. Toiminnoista realisoitui merkittävät tappiot.

KEHITYS LIIKETOIMINTASEGMENTEITTÄIN

PUUNJALOSTUSLIIKETOIMINTA



Yleinen markkinatilanne puunjalostusliiketoiminnassa on ollut erittäin hankala vuoden 2009 aikana. Useat kilpailijat ovat sulkeneet tehtaita, kirjanneet tappioita tai kutistaneet toimintojansa, mikä on hieman helpottanut kysynnän laskun negatiivisia vaikutuksia. Tukkien ja sahatavaran markkinahinnat ovat laskeneet tasaisesti alhaisen kysynnän vuoksi.

Useiden markkinalähteiden kuten toimialajärjestöjen mukaan Suomen valmistalomarkkinoiden kokonaistoimitusmäärien odotetaan olevan vuonna 2009 noin 50 % alhaisempi kuin vuonna 2008. Kysynnän laskevalla trendillä on ollut negatiivinen vaikutus tilauskantaan ja se tulee vaikuttamaan toimitusmääriin vuoden 2009 loppupuoliskolla ja sen jälkeen. Talonrakentamissegmentin liikevoitto ja kassavirta olivat positiivisia ensimmäisellä vuosineljänneksellä.

Sahaliiketoiminnassa Suomen sahojen suhteellinen kannattavuus on yleisesti heikentynyt erityisesti verrattuna ruotsalaisiin kilpailijoihin, esimerkiksi valuuttakurssimuutosten vuoksi. Ensimmäisellä vuosineljänneksellä Ruukki Groupin sahat ovat leikanneet kapasiteetin käyttöstä, mistä huolimatta sahat kirjasiivat tappioita ja niiden valmistuotevarastot kasvoivat. Tämä johti negatiiviseen operatiiviseen kassavirtaan. Oulaisen saha aloitti toimintansa uudelleen investointien jälkeen ensimmäisellä vuosineljänneksellä, mutta se on toiminut vain noin puolella kapasiteetilla. Myös pakkauslivaliiketoiminnalla on ollut vaikeuksia, sillä sen asiakkaat erityisesti paperiteollisuudessa ovat kärsineet maailmanlaajuisesta taantumasta.

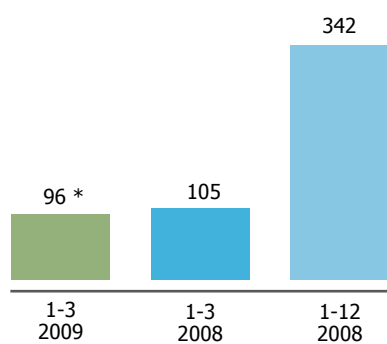
Liiketoimintasegmentin palveluksessa oli 31.3.2009 yhteensä 277 henkilöä (31.3.2008: 322).

Puunjalostusliiketoimintasegmentin liikevaihto, käyttökate ja liikevoitto:

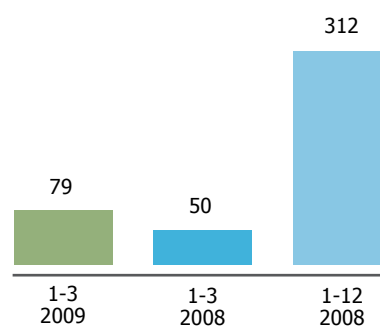
| MEUR | 1-3/2009 | 1-3/2008 | 1-12/2008 |
|---------------|----------|----------|-----------|
| Liikevaihto | 31,7 | 36,1 | 144,9 |
| Käyttökate | 3,4 | 4,6 | 14,6 |
| Käyttökate-% | 10,7 % | 12,8 % | 10,1 % |
| Liikevoitto | 2,1 | 2,9 | -13,6 |
| Liikevoitto-% | 6,6 % | 8,1 % | -9,4 % |



Luovutetut muuttovalmiit puurakenteiset omakotitalot:



Sahatavaran tuotanto, 1000 m³



* 1-3/2009 talotoimituksista 22 liittyy Suomutunturihankkeeseen



MINERAALILIIKETOIMINTA



Maltalaisen RCS Limited:n ja turkkilaisen Türk Maadin Sirketi A.S.:n hankinnat saatettiin päätökseen lokakuun lopussa 2008, minkä jälkeen Ruukki Group on keskittynyt hankinnan jälkeisiin integrointiprosesseihin.

Vuoden 2009 ensimmäisen neljänneksen aikana ruostumattoman teräksen maailmanlaajuinen kysyntä oli erittäin alhainen, millä oli negatiivinen vaikutus mineraaliliiketoimintasegmentin toimintaan ja kannattavuuteen. Segmentin operatiivinen kassavirta oli kuitenkin erityisen vahva, sillä ferrokromivarastoja purettiin ja Saksan sulattotoiminta oli suljettuna koko kvartaalin ajan ja se aloitti tuotantonsa uudelleen vasta huhtikuussa. Lokakuussa 2008 tehtyyn alustavaan hankintamenolaskelmaan perustuen katsauskaudella on kirjattu yhteensä noin 2,0 miljoonan euron kulukirjaus varaston muutoksesta, mikä alensi ensimmäisen vuosineljänneksen raportoitua käyttökattetta. Katsauskauden nettotulos oli negatiivinen, mikä johtui pääasiassa ostohetkellä 2008 kirjatusta aineettomista hyödykkeistä tehdyistä poistoista. Alustavaa hankintamenolaskelmaa ei ole tarkennettu katsauskauden aikana.

Turkin kaivostoiminnot ovat toimineet ensimmäisen vuosineljänneksen aikana lähes täydellä kapasiteetilla, mikä on johtanut kromimalmi- ja kromiitirikastevarastojen kasvuun. Konserni on päättänyt rakentaa uuden rikastamon seuraavan kahdentoista kuukauden aikana hyödyntääkseen maanpäällisiä sivukivivarantoja. Kokonaisinvestoinnin arvioidaan olevan noin 7 miljoonaa euroa, ja sen tavoitteellaan valmistuvan vuoden 2010 ensimmäisen neljänneksen aikana. Tämä lisää konsernin kromiitirikasteen tuotantokapasiteettia, ja investoinnin tarkoituksena on lisäksi parantaa kustannuskilpailukykyä. Turkissa suoritettiin ensimmäisen vuosineljänneksen aikana due diligence-analyysi ympäristöasioista, mikä ei muuttanut jo kirjattuja ympäristövastuita.

Ensimmäisen vuosineljänneksen lopussa RCS Limited:stä tehtiin konsernin sisäisellä transaktiolla Ruukki Holdings Limited:n tytäryhtiö, joka on Ruukki Groupin toinen maltalainen tytäryhtiö. Tällä transaktiolla ei ollut vaikutusta konsernin tuloslaskelmaan.

Henkilöstön lukumäärä 31.3.2009 oli yhteensä 388 henkilöä Maltan, Turkin ja Saksan yksiköissä.

Mineraaliliiketoimintasegmentin liikevaihto, käyttökate ja liikevoitto:

| MEUR | 1-3/2009 3 kk | 11-12/2008 2 kk |
|---------------|------------------|--------------------|
| Liikevaihto | 12,8 | 12,3 |
| Käyttökate | 0,7 | 1,9 |
| Käyttökate-% | 5,4 % | 15,3 % |
| Liikevoitto | -3,6 | -1,0 |
| Liikevoitto-% | -28,1 % | -8,1 % |

MUUT TOIMINNOT

Konsernin muiden toimintojen, joita ei sisällytetä kahteen erikseen raportoitavaan segmenttiin, vuoden 2009 ensimmäisen neljänneksen käyttökate oli -4,3 miljoonaa euroa, josta -2,6 miljoonaa euroa liittyy Venäjän investointiprojekteihin ja loput pääosin konsernin emoyhtiöön. Konsernin emoyhtiö kirjasi ensimmäiselle vuosineljännekselle 0,4 miljoonan euron optiokulut, joihin ei liity kassavirtavaikutusta. Venäjän projektit on kirjattu Muut toiminnot -ryhmään vuoden 2009 alusta alkaen perustuen hallituksen päätökseen lopettaa Venäjän sellu- ja sahaprojektit. Liittyen pääasiassa venäläisten tytäryhtiöiden osakkeiden ja lainasaamisten myyntiin, ensimmäisen vuosineljänneksen Venäjän operaatioiden käyttökate oli -2,6 miljoonaa euroa. Osakkuusyhtiöiden tulo-osuudella oli vain vähäinen vaikutus ensimmäisen kvartaalin tulokseen.

Ruukki Group on vuoden 2009 ensimmäisen neljänneksen aikana kotiuttanut kaikki talletuksensa venäläisistä pankeista. Nämä talletukset olivat suurimmalta osin euromääräisiä (vuoden 2008 lopussa noin 28 miljoonaa euroa) ja tämän seurauksena kyseinen altistus on poistunut kokonaan. Konserni sijoittaa rahavaransa lyhytaikaisiin talletuksiin useisiin pankkeihin. Tarkoituksena on hajauttaa riskiä ja mahdollistaa toiminnallinen joustavuus.

TULEVAISUUDEN TOIMIALANÄKYMÄT



Yleisesti

Siitä huolimatta, että asiakkaat konsernin päämarkkina-alueilla ovat purkaneet varastojaan, tulevaisuuden kysyntää on erittäin vaikea ennustaa. Kassavirtavaikutteisia kustannuksia leikataan konsernin kaikilla liiketoiminta-alueilla, mutta volyymien alentaminen voi aiheuttaa lisätappioita ja aiheuttaa väliaikaisen rahoituksen tarpeita. Tuotantoa konsernin tehtailla tullaan yhä sopeuttamaan vastaamaan ennakoitua kysyntää, mikä pitää varastojen tason alhaisena kaikkina aikoina. Uusien merkittävien kilpailijoiden ei oleteta tulevan markkinoille, joilla konsernilla on toimintaa.

Puunjalostusliiketoiminta

Puunjalostusliiketoimintasegmentin lyhyen aikavälin näkymät pysyvät heikkoina johtuen taloudellisen toiminnan hiljenemisestä lähes kaikkialla. Toimialan

aleneva tarjonta, erityisesti sahaliiketoiminnassa, ja tukkien laskeva hintakehitys voivat lieventää ongelmaa jossain määrin. Merkittävää positiivista elpymistä ei kuitenkaan odoteta tapahtuvan lyhyellä aikavälillä.

Talonrakentamismarkkinoiden odotetaan yleisesti heikkenevän merkittävästi Suomessa, mutta valmistajat saattavat kasvattaa markkinaosuutta. Kilpailu saattaa kiristyä jatkuneesta ylitarjonnasta johtuen. On mahdollista, että Suomen talonrakentamis sektorin sisällä tapahtuu jonkinlaista konsolidaatiota. Talonrakentamisen lyhyen aikavälin kannattavuusnäkymät ovat yhä positiivisia.

Konsernin sahojen uskotaan kohtaavan haasteita selviytyäkseen muutoksista päämarkkinoillaan, kuten asunto- ja rakennusteollisuudessa. Lisäksi kassavirran hallinta asettaa haasteita liiketoiminnan pääomaintensiivisyydestä johtuen.

Mineraaliliiketoiminta

Ferrokromiliiketoiminnan kysyntä ja keskimääräiset myyntihinnat ovat laskeneet nopeasti ja huomattavasti johtuen merkittävistä vaikeuksista globaalissa auto- ja ilmailuteollisuudessa, eikä lähitulevaisuudessa nähdä tapahtuvan merkittävää elpymistä. Erikoisferrokromituotteissa, eli markkina-alueella jolla Ruukki Group toimii, volyymien odotetaan pysyvän matalalla tasolla. Konsernin tuotteiden korkean laadun johdosta suhteellisen kilpailukyvyyn odotetaan kuitenkin säilyvän hyvänä.

ENNUSTE 2009

Konserni on antanut 26.2.2009 julkaistun ennusteen, ja se on yhä voimassa:

- » käyttökate-ennuste 1-12/2009: konserni 10,0 Me, puunjalostusliiketoiminta 5,0 Me, mineraaliliiketoiminta 10,0 Me
- » positiivinen kassavirta painopisteenä

RISKIT JA EPÄVARMUUSTEKIJÄT, MUUTOKSET KATSAUSKAUDELLA TAI SEN JÄLKEEN

Konsernin vuosikertomuksessa esitettyjen riskien lisäksi vallitsevassa markkinatilanteessa on olemassa tiettyjä muita epävarmuustekijöitä, joita on kuvailtu alla.

Jos maailmanlaajuinen tiukka tilanne pankkisektorilla jatkuu pitkään, voi se rajoittaa konsernin kykyä kasvaa yritysostojen myötä sekä toteuttaa laajentumisprojekteja nykyisissä liiketoiminnoissa. Lisäksi rahoituksen kustannus voi kasvaa merkittävästi verrattuna aiempaan tilanteeseen.

Viime kuukausien merkittävä kehityskulku on ollut tarjonnan lasku konsernin liiketoimintasegmenteissä, mikä on aiheutunut pääasiassa suurimpien kilpailijoiden toimista. Mikäli tuotemarkkinoilla tapahtuu elpymistä, on ylitarjontatilanteen kehittyminen mahdollista, mikä laskisi markkinahintoja. Lisäksi on mahdollista, että jotkut kilpailijat joutuvat myymään tuotteitaan alhaisilla hinnoilla saadakseen kassavirtaa. Tämä voi vaikuttaa suoraan ja välillisesti konsernin kannattavuuteen.

Mikäli konsernin päämarkkinoiden, kuten ferrokromi- ja sahatavaramarkkinoiden, markkinahinnat jatkavat laskuaan ja jos kysyntä ei kasva, on riski että tulevilla katsauskausilla konsernin varastoja olisi arvostettava uudelleen, mikä aiheuttaisi lisätappioita.

Pätevien työntekijöiden saatavuuteen liittyvä riski on yleisesti laskenut, sillä yritykset samoilla toimialoilla ovat lomauttaneet ja irtisanoneet henkilöstöään.

Vallitseva taloudellinen taantuma on muuttanut joidenkin konsernin asiakkaiden maksukäyttäytymistä, ja asiakkaat ovat viivästyttäneet maksujaan. Maksuviivästysten ja luottotappioiden riski on tämän vuoksi lisääntynyt katsauskaudella.

LÄHIPIIRITAPAHTUMAT

Konsernilla ei ole ollut katsauskaudella merkittäviä lähipiiritapahtumia.

TAULUKKO-OSA

SEGMENTTIKOHTAINEN TALOUDELLINEN KEHITYS, JATKUVAT TOIMINNOT

1.1. - 31.3.2009

| 1.000 EUR | Puunjalostus | Mineraali | Segmentteihin kuulumattomat | Oikaisut ja eliminoinnit | Konserni |
|-----------------------|--------------|-----------|-----------------------------|--------------------------|----------|
| Liikevaihto | | | | | |
| Ulkopuolisilta | 31 674 | 12 814 | 0 | 0 | 44 488 |
| Muilta segmenteiltä | 0 | 0 | 1 | -1 | 0 |
| Segmentin liikevaihto | 31 674 | 12 814 | 1 | -1 | 44 488 |
| Tulos | | | | | |
| Segmentin käyttökate | 3 390 | 693 | -4 287 | 0 | -204 |
| Segmentin liikevoitto | 2 086 | -3 598 | -4 307 | 0 | -5 818 |
| Segmentin voitto | -705 | -1 685 | -3 248 | 0 | -5 638 |

1.1. - 31.3.2008

| 1.000 EUR | Puunjalostus | Mineraali | Segmentteihin kuulumattomat | Oikaisut ja eliminoinnit | Konserni |
|-----------------------|--------------|-----------|-----------------------------|--------------------------|----------|
| Liikevaihto | | | | | |
| Ulkopuolisilta | 35 941 | 0 | 936 | 0 | 36 878 |
| Muilta segmenteiltä | 116 | 0 | 2 | -118 | 0 |
| Segmentin liikevaihto | 36 057 | 0 | 938 | -117 | 36 878 |
| Tulos | | | | | |
| Segmentin käyttökate | 4 621 | 0 | -2 766 | -140 | 1 715 |
| Segmentin liikevoitto | 2 934 | 0 | -3 547 | -140 | -752 |
| Segmentin voitto | 1 838 | 0 | -908 | -246 | 685 |

1.1. - 31.12.2008

| 1.000 EUR | Puunjalostus | Mineraali | Segmentteihin kuulumattomat | Oikaisut ja eliminoinnit | Konserni |
|-----------------------|--------------|-----------|-----------------------------|--------------------------|----------|
| Liikevaihto | | | | | |
| Ulkopuolisilta | 144 066 | 12 308 | 2 308 | -16 | 158 665 |
| Muilta segmenteiltä | 840 | 0 | 381 | -1 221 | 0 |
| Segmentin liikevaihto | 144 906 | 12 308 | 2 689 | -1 237 | 158 665 |
| Tulos | | | | | |
| Segmentin käyttökate | 14 567 | 1 880 | -13 176 | -930 | 2 342 |
| Segmentin liikevoitto | -13 634 | -999 | -31 121 | -930 | -46 684 |
| Segmentin voitto | -23 872 | -49 | -15 590 | -1 857 | -41 367 |

VAROJEN JAKAUTUMINEN SEGMENTEITTÄIN

| 1.000 EUR | Puunjalostus | Mineraali | Segmentteihin kuulumattomat | Oikaisut ja eliminoinnit | Konserni |
|------------|--------------|-----------|-----------------------------|--------------------------|----------|
| 31.3.2009 | 83 769 | 189 697 | 422 836 | -168 245 | 528 058 |
| 31.12.2008 | 85 676 | 57 943 | 453 102 | -33 446 | 563 275 |

LIIKEARVON JAKAUTUMINEN SEGMENTEITTÄIN

| 1.000 EUR | 31.3.2009 | % | 31.12.2008 | % | Muutos |
|-----------------------------|-----------|---------|------------|---------|--------|
| Jatkuvat toiminnot | | | | | |
| Puunjalostus | 25 418 | 29.0 % | 25 418 | 29.1 % | 0 |
| Mineraaliliiketoiminta | 62 133 | 71.0 % | 61 830 | 70.9 % | 303 |
| Jatkuvat toiminnot yhteensä | 87 551 | 100.0 % | 87 248 | 100.0 % | 303 |

KONSERNIN TULOSLASKELMAYHTEENVETO, JATKUVAT TOIMINNOT

| 1.000 EUR | 1.1.-31.3.2009 3 kk | 1.1.-31.3.2008 3 kk | 1.1.-31.12.2008 12 kk |
|--|------------------------|------------------------|--------------------------|
| Jatkuvat toiminnot | | | |
| Liikevaihto | 44 488 | 36 878 | 158 665 |
| Liiketoiminnan muut tuotot | 158 | 722 | 1 273 |
| Liiketoiminnan kulut | -44 839 | -36 065 | -157 766 |
| Suunnitelman mukaiset poistot | -5 614 | -1 726 | -10 839 |
| Osuus osakkuusyritysten tuloksesta | -11 | 180 | 171 |
| Arvon alentumiset | 0 | -741 | -38 187 |
| Liikevoitto | -5 818 | -752 | -46 684 |
| Rahoitustuotot ja -kulut | -674 | 2 831 | 5 143 |
| Voitto ennen veroja | -6 492 | 2 079 | -41 541 |
| Tuloverot | 855 | -1 394 | 174 |
| Tilikauden voitto jatkuvista toiminnoista | -5 638 | 685 | -41 367 |
| Lopetetut toiminnot | | | |
| Tilikauden voitto lopetetuista toiminnoista | 0 | 1 902 | 8 680 |
| Tilikauden voitto | -5 638 | 2 587 | -32 687 |
| Jakautuminen | | | |
| Emoyhteisön omistajille | -3 572 | 2 441 | -31 386 |
| Määräysvallattomille omistajille | -2 065 | 146 | -1 301 |
| Yhteensä | -5 638 | 2 587 | -32 687 |
| Emoyhteisön omistajille kuuluvasta voitosta laskettu osakekohtainen tulos: | | | |
| laimentamaton (EUR), jatkuvat toiminnot | -0,01 | 0,00 | -0,14 |
| laimennusvaikutuksella oikaistu (EUR), jatkuvat toiminnot | -0,01 | 0,00 | -0,14 |
| laimentamaton (EUR), lopetetut toiminnot | - | 0,01 | 0,03 |
| laimennusvaikutuksella oikaistu (EUR), lopetetut toiminnot | - | 0,01 | 0,03 |

KONSERNIN LAAJA TULOSLASKELMA

| 1.000 EUR | 1.1.-31.3.2009 3 kk | 1.1.-31.3.2008 3 kk | 1.1.-31.12.2008 12 kk |
|--|------------------------|------------------------|--------------------------|
| Muut laajan tuloksen erät | | | |
| Ulkomaiseen yksikköön liittyvät muuntoerot | 428 | -863 | 1 026 |
| Muihin laajan tuloksen eriin liittyvät verot | -193 | 182 | -379 |
| Muut laajan tuloksen erät verojen jälkeen | 234 | -681 | 646 |
| Tilikauden laaja tulos | -5 403 | 1 906 | -32 041 |
| Tilikauden laajan tuloksen jakautuminen: | | | |
| Emoyhteisön omistajille | -3 331 | 1 760 | -30 739 |
| Määräysvallattomille omistajille | -2 072 | 146 | -1 301 |

KONSERNIN TASEYHTEENVETO

| 1.000 EUR | 31.3.2009 | 31.3.2008 | 31.12.2008 |
|---|----------------|----------------|----------------|
| VARAT | | | |
| Pitkäaikaiset varat | | | |
| Sijoitukset ja aineettomat hyödykkeet | | | |
| Liikearvo | 87 551 | 42 984 | 87 248 |
| Osakkuusyhtiösakkeet | 1 728 | 1 848 | 1 770 |
| Muut aineettomat hyödykkeet | 68 397 | 9 095 | 72 137 |
| Sijoitukset ja aineettomat hyödykkeet yhteensä | 157 676 | 53 928 | 161 155 |
| Aineelliset hyödykkeet | 70 706 | 70 545 | 69 633 |
| Muut pitkäaikaiset varat | 23 415 | 2 951 | 23 366 |
| Pitkäaikaiset varat yhteensä | 251 797 | 127 423 | 254 154 |
| Lyhytaikaiset varat | | | |
| Vaihto-omaisuus | 31 632 | 40 693 | 40 419 |
| Myyntisaamiset ja muut saamiset | 35 860 | 34 171 | 36 672 |
| Eräpäivään asti pidettävät sijoitukset | 144 292 | 198 648 | 186 485 |
| Muut rahoitusvarat | 245 | 5 032 | 133 |
| Rahavarat | 64 232 | 138 250 | 45 413 |
| Lyhytaikaiset varat yhteensä | 276 261 | 416 793 | 309 121 |
| Varat yhteensä | 528 058 | 544 216 | 563 275 |
| OMA PÄÄOMA JA VELAT | | | |
| Emoyhteisön omistajille kuuluva oma pääoma | | | |
| Osakepääoma | 23 642 | 23 642 | 23 642 |
| Ylikurssirahasto | 25 740 | 25 740 | 25 740 |
| Uudelleenarvostusrahasto | 2 193 | 969 | 2 193 |
| Sijoitetun vapaan oman pääoman rahasto | 304 263 | 340 690 | 328 025 |
| Kertyneet voittovarot | -33 628 | 6 823 | -30 658 |
| Emoyhteisön omistajille kuuluva oma pääoma | 322 210 | 397 864 | 348 943 |
| Määräysvallattomat omistajat | 5 696 | 9 598 | 7 768 |
| Oma pääoma yhteensä | 327 906 | 407 462 | 356 710 |
| Velat | | | |
| Pitkäaikaiset velat | 142 634 | 59 512 | 140 925 |
| Lyhytaikaiset velat | | | |
| Saadut ennakot | 6 538 | 11 701 | 13 215 |
| Muut lyhytaikaiset velat | 50 980 | 65 541 | 52 425 |
| Lyhytaikaiset velat yhteensä | 57 519 | 77 242 | 65 640 |
| Velat yhteensä | 200 152 | 136 754 | 206 565 |
| Oma pääoma ja velat yhteensä | 528 058 | 544 216 | 563 275 |

Konsernin raaka-ainevarastojen arvoja on uudelleenarvostettu 31.3.2009 nettorealisointiarvoon, minkä negatiivinen tulosvai-
kutukset on ollut noin 0,5 miljoonaa euroa.

Vuoden 2009 ensimmäisellä neljänneksellä konsernin saha- ja pakkauslavatoimintojen tytäryhtiöt ovat ottaneet uutta korollista
velkaa, minkä seurauksena annettujen vakuuksien määrä on kasvanut yhteensä 4,0 miljoonaa euroa verrattuna vuodenvaih-
teen tilanteeseen. Tästä 0,9 miljoonaa euroa on yritys kiinnityksiä ja 3,1 miljoonaa euroa kiinteistö- ja irtaimistokiinnityksiä.
Katsauskauden päättyessä maksamattomien investointivastuiden määrä oli noin 7,1 miljoonaa euroa.

YHTEENVETO KONSERNITASEEN RAHAVAROISTA SEKÄ KOROLLISISTA SAAMISISTA JA VELOISTA

| 1.000 EUR | 31.3.2009 | 31.3.2008 | 31.12.2008 |
|-------------------------------------|----------------|----------------|----------------|
| Käteisvarat | 64 232 | 138 250 | 45 413 |
| Korolliset saamiset | | | |
| Lyhytaikaiset | 144 369 | 198 992 | 186 571 |
| Pitkäaikaiset | 17 337 | 1 725 | 17 337 |
| Korolliset saamiset yhteensä | 161 707 | 200 718 | 203 909 |
| Korolliset velat | | | |
| Lyhytaikaiset | 11 283 | 17 399 | 13 092 |
| Pitkäaikaiset | 27 144 | 37 462 | 23 095 |
| Korolliset velat yhteensä | 38 427 | 54 860 | 36 187 |
| Yhteensä, netto | 187 511 | 284 107 | 213 135 |

YHTEENVETO KONSERNITASEEN AINEELLISISTA JA AINEETOMISTA HYÖDYKKEISTÄ

| 1.000 EUR | Aineelliset hyödykkeet | Aineettomat hyödykkeet |
|-------------------------|---------------------------|---------------------------|
| Hankintameno 1.1.2009 | 118 012 | 185 429 |
| Lisäykset | 6 165 | 132 |
| Vähennykset | -4 787 | -373 |
| Hankintameno 31.3.2009 | 119 390 | 185 188 |
| Hankintameno 1.1.2008 | 49 351 | 45 871 |
| Lisäykset | 80 428 | 148 706 |
| Vähennykset | -11 767 | -9 148 |
| Hankintameno 31.12.2008 | 118 012 | 185 429 |

KONSERNIN RAHAVIRTALASKELMAYHTEENVETO

| 1.000 EUR | 1.1.-31.3.2009 | 1.1.-31.3.2008 | 1.1.-31.12.2008 |
|--|----------------|----------------|-----------------|
| Tilikauden voitto | -5 638 | 2 587 | -32 687 |
| Oikaisut tilikauden voittoon | 9 263 | 31 | 26 736 |
| Käyttöpääoman muutos | 164 | 3 510 | 4 999 |
| Liiketoiminnan rahavirta | 3 819 | 6 128 | -952 |
| Tytär- ja osakkuusyritysten hankinta | -1 | -12 706 | -89 162 |
| Yrityshankintojen lisäkauppahintaerät ja osto-optioiden toteutus | 0 | 0 | -403 |
| Tytär- ja osakkuusyritysten myynti | -393 | 2 589 | 11 111 |
| Käyttöomaisuusinvestoinnit ja muut investointierät | -4 731 | -9 807 | -39 879 |
| Investointien rahavirta | -5 124 | -19 924 | -118 334 |
| Omien osakkeiden osto | -23 324 | 0 | -12 273 |
| Maksetut osingot | 0 | -174 | -12 433 |
| Tehdyt talletukset | 42 109 | -66 833 | -52 770 |
| Tehdyt muut sijoitukset | 0 | 173 056 | 173 056 |
| Saadut rahoitustuotot, muut kuin liiketoimintaan liittyvät | 820 | 293 | 14 741 |
| Lainojen nostot | 6 653 | 3 181 | 16 731 |
| Lainojen takaisinmaksut ja muut rahoituserät | -6 105 | -6 004 | -10 839 |
| Rahoituksen rahavirta | 20 154 | 103 519 | 116 214 |
| Rahavarojen muutos | 18 848 | 89 723 | -3 071 |

LASKELMA KONSERNIN OMAN PÄÄOMAN MUUTOKSESTA

| | |
|---|--|
| A Osakepääoma | F Kertyneet voittovarot |
| B Ylikurssirahasto | G Emoyhteisön omistajille kuuluva oma pää- oma yhteensä |
| C Käyvän arvon ja uudelleenarvostusrahastot | H Määräysvallattomat omistajat |
| D Sijoitetun vapaan oman pääoman rahasto | I Oma pääoma yhteensä |
| E Muuntoero | |

| 1.000 EUR | A | B | C | D | E | F | G | H | I |
|--|---------------|---------------|--------------|----------------|---------------|----------------|----------------|--------------|----------------|
| Oma pääoma 31.12.2007 | 23 642 | 25 740 | 969 | 340 690 | -1 080 | 19 694 | 409 655 | 1 995 | 411 650 |
| Osingonjako | | | | | | -11 601 | -11 601 | -62 | -11 664 |
| Tilikauden laaja tulos 1-3/2008 | | | | | -681 | 2 441 | 1 760 | 146 | 1 906 |
| Optiokulujen vastaerä | | | | | | 368 | 368 | | 368 |
| Tytäryritysten hankinnat ja luovutukset | | | | | | -2 317 | -2 317 | 7 519 | 5 202 |
| Oma pääoma 31.3.2008 | 23 642 | 25 740 | 969 | 340 690 | -1 761 | 8 584 | 397 864 | 9 598 | 407 462 |
| Osingonjako | | | | | | -432 | -432 | -923 | -1 355 |
| Tilikauden laaja tulos 4-12/2008 | | | | | 1 327 | -33 826 | -32 499 | -1 447 | -33 946 |
| Optiokulujen vastaerä | | | | | | 510 | 510 | | 510 |
| Omien osakkeiden osto | | | | -12 665 | | | -12 665 | | -12 665 |
| Tytäryritysten hankinnat ja luovutukset | | | 1 224 | | | -5 061 | -3 837 | 540 | -3 297 |
| Oma pääoma 31.12.2008 | 23 642 | 25 740 | 2 193 | 328 025 | -434 | -30 224 | 348 943 | 7 768 | 356 710 |
| Tilikauden laaja tulos 1-3/2009 | | | | | 434 | -3 765 | -3 331 | -2 072 | -5 403 |
| Optiokulujen vastaerä | | | | | | 361 | 361 | | 361 |
| Omien osakkeiden osto | | | | -23 762 | | | -23 762 | | -23 762 |
| Oma pääoma 31.3.2009 | 23 642 | 25 740 | 2 193 | 304 263 | 0 | -33 629 | 322 210 | 5 696 | 327 906 |

MUITA AVAINLUKUJA, JATKUVAT TOIMINNOT

| | Q1/2009 3 kk 31.3.2009 | Q1/2008 3 kk 31.3.2008 | 2008 12 kk 31.12.2008 |
|---|------------------------------|------------------------------|-----------------------------|
| Bruttoinvestoinnit | 6,3 | 47,8 | 235,4 |
| % liikevaihdosta | 14,2 % | 129,6 % | 148,4 % |
| Henkilöstö keskimäärin | 708 | 339 | 418 |
| Henkilöstö kauden lopussa | 678 | 379 | 721 |
| Osakkeen alin kurssi, EUR | 1,04 | 1,59 | 1,02 |
| Osakkeen ylin kurssi, EUR | 1,70 | 2,99 | 2,99 |
| Kauden kaupankäyntivolyyymilla painotettu keskipörssi, EUR | 1,41 | 2,37 | 2,03 |
| Osakekannan markkina-arvo, MEUR | 417,7 | 661,3 | 333,5 |
| Osakkeiden vaihto, MEUR | 174,5 | 304,5 | 884,6 |
| Osakkeiden vaihto, % | 47,3 % | 44,3 % | 149,9 % |

LAADINTAPERIAATTEET

Tämä osavuositarkastus on laadittu IAS 34 –standardin mukaisesti. Ruukki Group Oyj soveltaa samoja laskentaperiaatteita sekä IFRS:n kirjaamis- ja arvostamisperiaatteita kuin vuoden 2008 tilinpäätöksessä sillä poikkeuksella, että konserni on muuttanut toiminnallisten segmenttien esittämisen uudistetun IFRS 8 -standardin mukaiseksi. 1.1.2009 alkaen konsernilla on ollut kaksi raportoitavaa segmenttiä: puunjalostus- ja mineraaliliiketoiminta. Lisäksi osavuositarkastuksen taulukoiden esitystapa ja terminologia on muuttunut jonkin verran IAS 1 –standardin muutoksen vuoksi.

Osavuositarkastuksen laatiminen IFRS:n mukaan edellyttää johdon arvioiden ja oletusten käyttämistä, mikä vaikuttaa taseen varojen ja velkojen määriin, ehdollisten varojen ja velkojen raportointiin sekä tuottojen ja kulojen määriin. Vaikka arviot perustuvat johdon tämänhetkiseen parhaaseen näkemykseen, on mahdollista, että toteumat poikkeavat osavuositarkastuksessa käytetyistä arvoista.

Osavuositarkastuksen vertailuluvut tilikaudelta 2008 ovat jatkuvien toimintojen lukuja, joissa ei ole mukana tilikauden 2008 aikana myytyjä toimintoja, minkä vuoksi vertailuluvut eivät vastaa aikaisemmin raportoituja lukuja.

Tulos ennen rahoituseriä, poistoja ja arvonalentumisia (käyttökate) on määritetty seuraavalla kaavalla:

Käyttökate = Liikevoitto + poistot + arvonalentumiset

Osuus osakkuusyhtiöiden tuloksesta sisältyy sekä käyttökatteeseen että liikevoittoon.

Hankitut omat osakkeet on esitetty vähennyksenä konsernin sijoitetun vapaan oman pääoman rahastosta.

Taulukoiden luvut on pyöristetty yhteen desimaaliin, mikä tulee ottaa huomioon yhteissummia laskettaessa. Tuloslaskelman muuntokurssina on käytetty kunkin katsauskauden keskimurssia ja taseen muuntokurssina katsauskauden päätöshetken kurssia.

Tunnusluvut on laskettu tilikauden 2008 tilinpäätöksen mukaisilla kaavoilla.

Osavuositarkastuksen tiedot ovat tilintarkastamattomia.

Espoossa, 7.5.2009
 RUUKKI GROUP OYJ
 HALLITUS

OSAVUOSIKATSAUKSEN LIITETIEDOT JA MUUTA TIETOA

Suurimmat osakkeenomistajat 30.4.2009:

| Osakkeenomistaja | Osakkeita | % |
|--|--------------------|--------------|
| Kermas Limited | 38 711 200 | 14,8 |
| Nordea Pankki Suomi Oyj | 35 265 411 | 13,5 |
| Hanwa Company Limited | 30 000 000 | 11,5 |
| Atkey Limited | 26 581 401 | 10,2 |
| Nordea Pankki Suomi Oyj hallintarekisteröity | 26 358 328 | 10,1 |
| Djakov Aida hallintarekisteröity | 20 462 500 | 7,8 |
| FIM Pankki Oy | 13 000 000 | 5,0 |
| Bassanio Services Limited | 11 900 000 | 4,6 |
| Kankaala Markku | 9 104 186 | 3,5 |
| Hino Resources Co. Ltd | 8 169 300 | 3,1 |
| Yhteensä | 219 552 326 | 84,1 |
| Muut osakkeenomistajat | 41 481 696 | 15,9 |
| Osakkeita yhteensä | 261 034 022 | 100,0 |

TIETOA OSAKKEENOMISTAJISTA

Yhtiöllä oli 30.4.2009 yhteensä 4.014 osakkeenomistajaa, joista hallintarekisteröityjä oli 11 kappaletta. Liikkeeseen laskettujen osakkeiden lukumäärä 30.4.2009 oli 261.034.022 osaketta.

MUUTOKSET OSAKKEIDEN MÄÄRÄSSÄ JA OSAKEPÄÄOMASSA KATSAUSKAUDELLE

Ruukki Group Oyj:n rekisteröity osakkeiden määrä oli 31.12.2008 yhteensä 290.034.022 kappaletta. Tammikuussa yhtiö jatkoi joulukuussa 2008 aloitettua omien osakkeiden osto-ohjelmaa, yhtiökokouksen hallitukselle antaman valtuutuksen perusteella. Perustuen hallituksen päätökseen, yhtiö mitätöi 17.2.2009 yhteensä 29.000.000 hankittua omaa osaketta, mikä vastaa 9,99 % kaikista osakkeista. Yhtiön rekisteröity osakkeiden lukumäärä mitätöinnin jälkeen on 261.034.022 kappaletta.

Ylimääräisen yhtiökokouksen 24.2.2009 tekemän päätöksen mukaisesti hallituksella on tällä hetkellä


ylimääräinen valtuutus hankkia enintään 26.000.000 omaa osaketta. Tämä valtuutus on voimassa 24.2.2010 saakka. Huhtikuun 2009 loppuun mennessä yhtiö oli hankkinut valtuutuksen perusteella 8.690.000 omaa osaketta.

Optio-oikeuksien aiheuttamassa mahdollisessa laimennusvaikutuksessa ei ole tapahtunut muutoksia verrattuna konsernin vuoden 2008 vuosikertomuksessa esitettyyn tietoon.

YHTIÖKOKOUKSET

Yhtiön hallituksella on ylimääräisen yhtiökokouksen 24.2.2009 myöntämä osakeantivaltuutus, jonka perusteella voidaan laskea liikkeeseen omia osakkeita tai muita erityisiä oikeuksia yhteensä enintään 100.000.000 osaketta.

Lisäksi ylimääräinen yhtiökokous valtuutti hallituksen päättämään enintään 26.000.000 yhtiön oman osakkeen hankkimisesta yhtiön vapaaseen omaan pääomaan kuuluvilla varoilla.



Hallitus on ehdottanut 7.5.2009 pidettävälle varsinaiselle yhtiökokoukselle, että sijoitetun vapaan oman pääoman rahastosta jaettaisiin pääomanpalautusta 0,04 euroa osakkeelta, ja osinkoa ei jaettaisi. Huhtikuun puolivälissä tiedotetun mukaisesti hallitus on lisäksi ehdottanut varsinaiselle yhtiökokoukselle, että yhtiön uudeksi tilintarkastajaksi valitaan Ernst & Young Oy. Tietty osakkeenomistajat ovat ilmoittaneet esittävänsä yhtiökokouksessa, että yhtiön hallitukseen valitaan viisi jäsentä ja että hallituksen nykyisistä jäsenistä Alwyn Smit, Markku Kankaala, Jelena Manojlovic, Terence McConnachie ja Thomas Hoyer valitaan uudelleen hallituksen jäseniksi. Muut ehdotukset yhtiökokoukselle liittyvät teknisiin muutoksiin yhtiön optio-ohjelmien ehtoihin, jotta osakkeiden merkintähinnassa huomioitaisiin sijoitetun vapaan oman pääoman rahastosta jaettavat varat.

YHTIÖN OSAKE

Ruukki Group Oyj:n osake (RUG1V) on listattu NASDAQ OMX Helsingin keskisuurten yhtiöiden kategoriassa, teollisuustuotteet ja -palvelut toimialaryhmässä.

Yhtiön osakkeen kurssi vaihteli ensimmäisen vuosineljänneksen aikana 1,04 (1-3/2008: 1,59) ja 1,70 (2,99) euron välillä. Osakkeiden kokonaisvaihto katsauskaudella oli 123.368.810 (128.584.021) osaketta, mikä edustaa 47,3 % (44,3 %) katsauskauden päättämishetken rekisteröidystä osakekannasta. Yhtiön osakkeen päätöskurssi katsauskauden päättyessä 31.3. oli 1,60 (2,28) euroa. Yhtiön koko rekisteröidyn osakekannan 261.034.022 (290.234.022) osaketta markkina-arvo 31.3. päätöskurssilla oli 417,7 (661,3) miljoonaa euroa.

LIPUTUSILMOITUKSET KATSAUSKAUDELLA TAI SEN JÄLKEEN

Yhtiö on saanut katsauskaudella 1.1.–31.3.2009 tai sen jälkeen seuraavat liputusilmoitukset. Liputusilmoitukset ovat kokonaisuudessaan saatavilla yhtiön internet-sivuilta osoitteesta <http://www.ruukkigroup.fi/Suomeksi/Tiedotteet/Liputusilmoitukset.iw3>.

- » 16.1.2009: RCS Trading Corporation Ltd → alittaa 5 %
- » 19.1.2009: Kermas Limited → ylittää 25 %
- » 19.1.2009: Danske Bank A/S Helsingin Sivukonttori → ylittää 5 % (alittaa myöhemmin 5 %, jos johdannaiskauppasopimukset toteutuvat)
- » 19.1.2009: Nordea Bank AB (publ) → alittaa 15 % (alittaa kesäkuussa 2009 5 %, kun termiinisolopimukset eräännyvät)
- » 27.1.2009: Kai Mäkelän, Oy Herttakakkonen Ab:n ja Oy Herttaässä Ab:n yhteenlaskettu omistusosuus → alittaa 5 %
- » 5.2.2009: perustuen Ruukki Groupin tiedotteen hallituksen päätöksestä mitätöidä omia osakkeita: Atkey Limited:n omistus ylittää mahdollisesti 10 %
- » 20.2.2009: Danske Bank A/S Helsingin Sivukonttori → yhä yli 5 % (alittaa myöhemmin 5 %, jos johdannaiskauppasopimukset toteutuvat)
- » 24.3.2009: Danske Bank A/S Helsingin Sivukonttori → alittaa 5 %

Ruukki Group Oyj

Keilasatama 5
02150 Espoo

Puh. 010 440 7000
Fax 010 440 7001

www.ruukkigroup.fi