

RUUKKI | GROUP

OSAVUOSIKATSAUS 1.1. – 30.9.2008

KONSERNIN LIIKETOIMINTARAKENNE 31.10.2008

RUUKKI GROUP OYJ

MINERAALILIIKETOIMINTA

RCS Limited (Malta)

Türk Maadin Sirketi A.S. (Turkki)

Elektrowerk Weisweiler GmbH (Saksa) *

PUUNJALOSTUSLIIKETOIMINTA

SAHALIIKETOIMINTA

Tervolan Saha ja Höyläämö

Lappipaneli

Junnikkala

Oplax

TALONRAKENTAMINEN

Pohjolan Design-Talo

HUONEKALULIIKETOIMINTA

Incap Furniture

VENÄJÄN INVESTOINTIPROJEKTIT

MUUT

Osakkuusyhtiöt

* EWW:n kirjanpito yhdistelyn Ruukki Group -konserniin on arvioitu alkavan ostohetkestä alkaen, vaikka omistusosuus 0 % ja EWW:n osto-option toteutusaika alkaa 1.1.2014 (IFRS SIC-12).

Kuvassa on esitetty vain jatkuvat toiminnot sekä keskeisimmät juridiset konserniyhtiöt.

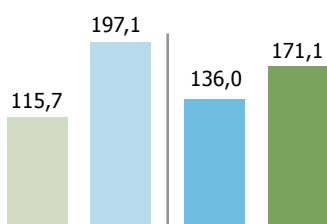
SISÄLLYSLUETTELO

| | |
|--|--------------|
| Taloudellista kehitystä kuvaavat graafit | 4 |
| Tiivistelmä | 5-8 |
| Osavuositarkastus 1.1. – 30.9.2008 | 9-25 |
| Keskeiset tapahtumat toisella vuosineljänneksellä ja sen jälkeen | 9 |
| Kehitys liiketoimintaryhmittäin | 12 |
| Tulevaisuuden näkymät | 20 |
| Liiketoimintojen riskit, muutokset tarkastuskaudella tai sen jälkeen | 22 |
| Taulukko-osa | 26-38 |
| Segmenttikohtainen taloudellinen kehitys | 26 |
| Konsernituloslaskelma | 28 |
| Konsernitase | 29 |
| Konsernin rahavirtalaskelma | 31 |
| Oman pääoman muutoslaskelma | 32 |
| Muita avainlukuja | 33 |
| Osavuositarkastuksen liitetiedot ja muuta tietoa | 35 |
| Liputusilmoitukset | 39 |

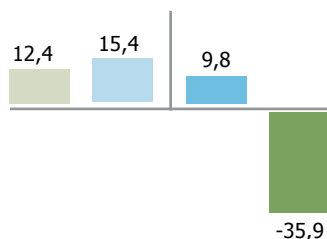
TALOUDELLISTA KEHITYSTÄ KUVAAVAT GRAAFIT

2006 2007 2007 (9 kk) 2008 (9 kk)

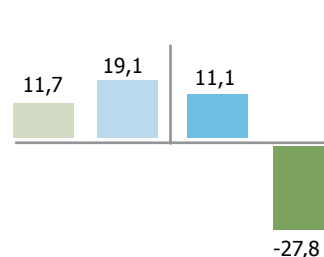
Liikevaihto, MEUR



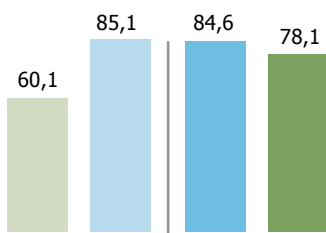
Liikevoitto, MEUR



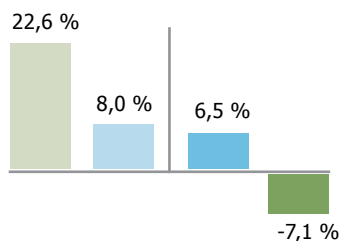
Voitto ennen veroja, MEUR



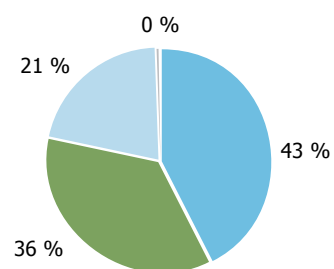
Omavaraisuusaste, %



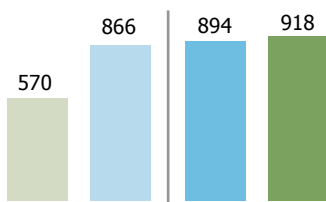
Sijoitetun pääoman tuotto-%, p.a.



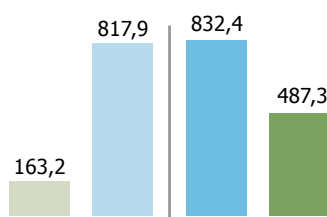
Liikevaihdon jakauma toimialoittain 1-9/2008



Henkilöstön lukumäärä, keskimäärin

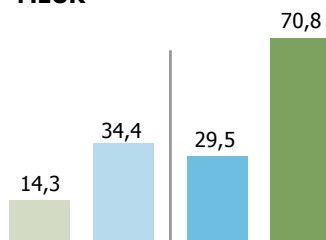


Osakekannan markkina-arvo, MEUR

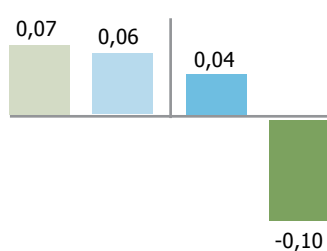


- Sahaliiketoiminta
- Huonekaluliiketoiminta
- Talorakentaminen
- Muut toiminnot

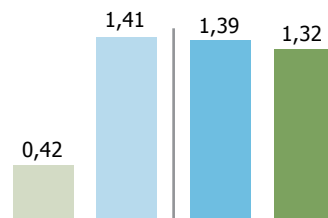
Bruttoinvestoinnit, MEUR



Tulos/Osake, laimentamaton, EUR



Osakekohtainen oma pääoma, EUR



Graafit perustuvat jatkuvien toimintojen tuloslukuihin ja sisältävät arvonalentumiskirjausten vaikutukset.

TIIVISTELMÄ

KONSERNIN JATKUVIEN TOIMINTOJEN AVAINLUVUT

| MEUR | Q3/2008 | Q3/2007 | 2007 |
|---|---------------------|---------------------|-----------------------|
| | 9 kk / 30.9.2008 | 9 kk / 30.9.2007 | 12 kk / 31.12.2007 |
| Liikevaihto | 171,1 | 136,0 | 197,1 |
| Liikevoitto, kotimaan liiketoiminnat | -19,5 | 12,5 | 18,9 |
| Liikevoitto, Venäjän investointiprojektit | -16,3 | -2,7 | -3,5 |
| Liikevoitto yhteensä | -35,9 | 9,8 | 15,4 |
| % liikevaihdosta | -21,0 % | 7,2 % | 7,8 % |
| Voitto ennen veroja | -27,8 | 11,1 | 19,1 |
| % liikevaihdosta | -16,2 % | 8,1 % | 9,7 % |
| Tilikauden voitto | -29,9 | 7,8 | 13,7 |
| Oman pääoman tuotto (ROE), % * | -10,0 % | 4,4 % | 5,8 % |
| Sijoitetun pääoman tuotto (ROCE), % * | -7,1 % | 6,5 % | 8,0 % |
| Omavaraisuusaste, % | 78,1 % | 84,6 % | 85,1 % |
| Osakekohtainen tulos, EUR, laimentamaton | -0,10 | 0,04 | 0,06 |
| Osakekohtainen tulos, EUR, laimennettu | -0,10 | 0,04 | 0,06 |
| Osakekohtainen oma pääoma, EUR | 1,32 | 1,39 | 1,41 |
| Osakkeiden lukumäärän keskiarvo, laimentamaton (1.000 kpl) | 290 034 | 193 577 | 217 889 |
| Osakkeiden lukumäärän keskiarvo, laimennettu (1.000 kpl) | 299 387 | 196 864 | 221 432 |
| Osakkeiden lukumäärä tilikauden lopussa (1.000 kpl) | 290 034 | 290 034 | 290 034 |

* yhdeksän kuukauden luvut on annualisoitu vastaamaan vuotuista tuottoa

Kaikki luvut yllä olevassa taulukossa koskevat vain konsernin jatkuvia liiketoimintoja, eivätkä sisällä lopetettujen liike-toimintojen vaikutusta.

YHTEENVETO TALOUDELLISESTA KEHITYKSESTÄ

| MEUR | Toteuma 1-9/2008 | Ennuste 10-12/2008 | Ennuste 11-12/2008 |
|--|---------------------|-----------------------|-----------------------|
| Liikevaihto, jatkuva liiketoiminta | 171,1 | | |
| Puunjalostusliiketoiminnat | | 60,0 | |
| Mineraaliliiketoiminta * | | | 20,0 |
| Käyttökate | | | |
| Mineraaliliiketoiminta * | | | 7,0 |
| Liikevoitto, jatkuva liiketoiminta | -35,9 ** | | |
| Puunjalostusliiketoiminnat | | 0,5 - 2,0 | |
| Nettokäteisvarat 30.9.2008 (käteisvarat, korolliset saamiset ja korolliset velat netto) | 275,6 | | |

* Turkin ja Maltan laskentakäytäntöjen mukaisia.

** Arvonalentumiset yhteensä 30,3 Me.

Ruukki Group –konsernin jatkuvan liiketoiminnan liikevaihto 1-9/2008 oli 171,1 Me (1-9/2007: 136,0 Me). Liikevaihto kasvoi noin 26 %. Vertailukelpoinen liikevaihto edelliseen vuoteen verrattuna oli noin 8 % alhaisempi.

Konsernin liikevaihto tammi-syyskuussa jakautui jatkuvien toimintojen kesken seuraavasti, %-osuus : sahaliiketoiminta 43 % (33 %), huonekaluliiketoiminta 36 % (32 %), talonrakentaminen 21 % (31 %). Lopettettujen toimintojen osuus kokonaisliikevaihdosta oli 6 % (8 %).

Liikevaihdosta noin 53 % (1-9/2007: 41 %) suuntautui vientiin.

Katsauskauden jatkuvan liiketoiminnan liikevoitto oli -35,9 Me (1-9/2007: 9,8 Me) eli -21,0 % (7,2 %) liikevaihdosta. Vertailukelpoinen liikevoitto oli noin -8,0 Me (9,7 Me), kun yritysjärjestelyjen ja arvonalentumisten vaikutus on eliminoitu pois.

Tammi-syyskuussa 2008 on kirjattu arvonalentumisia yhteensä 30,3 Me, joista 27,7 Me on kirjattu kolmannelle vuosineljännekselle.

Sahaliiketoimintasegmentti on ollut tappiollinen toisella ja kolmannella vuosineljänneksellä kysynnän ja myyntihintojen laskusta, kustannusten noususta ja heikentyneestä markkinatilanteesta johtuen. Huonekaluliiketoimintasegmentin kannattavuus on kääntynyt erityisesti kolmannella neljänneksellä hyvin huonoksi, ja koko huonekalusegmentin henkilökuntaa koskevat yt-neuvottelut ovat parhaillaan käynnissä ja mahdolliset rationalisointi- ja järjestelytoimenpiteet selvityksessä. Talonrakentamissegmentin suhteellinen kannattavuus on pysynyt edellisten kausien tasolla, mutta tämänhetkiseen uusmyyntitilanteeseen ja markkinoiden kysyntään perustuen näkymät vuodelle 2009 ovat selvästi heikentyneet.

Katsauskauden 1-9/2008 liikevoittoon sisältyy Venäjän investointiprojekteista ja selvitystyöstä johtuvia kuluja ja arvonalentumisia yhteensä noin 16,3 Me. Venäjäninvestointihankkeiden valmisteluun liittyvät kulut olivat yhteensä 2,7 Me ajalla 1-9/2007 ja noin 3,5 Me ajalla 1-12/2007.

Lokakuun lopussa täytäntöön pantu mineraaliliiketoimintaan liittyvä yrityskauppa, RCS Limited:n ja Türk Maadin Sirketi A.S.:n osakkeiden osto, tulee vaikuttamaan konsernin tuloslaskelmaan, taseeseen ja kassavirtaan vuoden 2008 viimeiseltä vuosineljännekseltä alkaen. Yrityskaupan käteiskauppahinta myyjälle maksettiin 80 Me lokakuun lopussa.

Konsernin nettorahavarat, sisältäen rahavarat sekä korolliset saamiset ja velat, olivat katsauskauden päättyessä 275,6 Me (30.9.2007: 318,3 Me) ja mineraaliliiketoimintakaupan toteuttamisen jälkeen noin 195,0 Me.

KONSERNIN STRATEGIA JA ENNUSTE 2008

Ruukki Groupin hallitus on toisella vuosineljänneksellä määritellyt uudelleen konsernin strategiaa. Lokakuun lopussa yhtiökokouksen päättämän kromimalmi- ja ferrokromiyrityskaupan jälkeen konsernilla on kaksi pääliiketoiminta-aluetta: puunjalostusliiketoiminta ja mineraaliliiketoiminta. Keskeiseksi taloudelliseksi tavoitteeksi on asetettu sijoitetun pääoman tuoton optimointi.

Puunjalostusliiketoiminnan, mukaan lukien konsernihallinto ja Venäjän investointiprojektien toiminnot, liikevaihdon arvioidaan olevan noin 60 miljoonaa euroa vuoden 2008 viimeisellä vuosineljänneksellä (10-12/2008) ja vastaavasti loka-joulukuun IFRS-laskentaperiaatteiden mukaisen liikevoiton (EBIT) 0,5 - 2,0 miljoonaa euroa.

Katsauskauden päättymisen jälkeen hankittujen kromiliiketoimintojen, jotka yhdistetään konserniin marraskuusta 2008 alkaen, arvioitu liikevaihto maras- ja joulukuulle on yhteensä noin 20 miljoonaa euroa ja vastaava käyttökate (EBITDA) noin 7 miljoonaa euroa perustuen tytäryhtiöiden paikallisen laskentakäytännön (Malta ja Turkki) mukaisiin taloudellisiin lukuihin.

HALLITUKSEN PUHEENJOHTAJA JA TOIMITUSJOHTAJA ALWYN SMIT:

”Puunjalostusliiketoimintamme kannattavuus ja näkymät ovat kärsineet globaalista talouden taantumasta ja erityisesti puutuotemarkkinoiden kysynnän heikentymisestä. Sahaliiketoiminnassa tavoitteemme on erikoistuneena pienenä ja kustannustehokkaana toimijana jatkaa valitun strategian toteuttamista. Toistaiseksi emme sahaliiketoiminnassa aloita laajoja kapasiteetin alentamistoimia, mutta seuraamme aktiivisesti tilanteen kehittymistä. Myös Venäjän sahaprojektin valmistelu jatkuu. Sahaliiketoiminnan pitkän aikavälin fundamentit ovat pysyneet vielä ennallaan.”

”Vaikka olemme useassa vaiheessa tehneet tehostamistoimia, ei huonekaluliiketoimintaa ole saatu kannattavaksi, ja olemme joutuneet aloittamaan koko segmentin henkilöstöä koskevat yt-neuvottelut pääasiakkaan ennustetun tilausvolyymin merkittävästä supistumisesta johtuen. Ruukki Group Oyj:n hallitus on päättänyt, että huonekaluliiketoiminta ei ole ydintoimintaa, ja sen perusteella hallitus on päättänyt aloittaa prosessit Incap Furniture Oy:n osakkeiden myynnistä.”

”Vaikka talonrakentamisliiketoiminnassa tulevien vuosien kysyntään liittyy suurta epävarmuutta kuluttajien luottamuksen heikentymisestä, rakennuslupien määrän alentumisesta ja yleisestä suhdannetilanteesta johtuen, niin talonrakennusliiketoiminnallamme on hyvä perusta kannattavuudelle sovelletun joustavan liiketoimintamallin ja aiemmin todennetun korkean katetason vuoksi.”

”RCS Limited:n erikoistuneet tuotteet mahdollistavat positiivisen näkymän ferrokromiliiketoiminnassa seuraaville kuukausille mineraalien ja metalliseosten yleisestä laskusuhdanteesta huolimatta. Lokakuun lopussa täytäntöön pantu laajentuminen kromimalmi- ja ferrokromitoimintaan on merkittävä rakennemuutos Ruukki Groupille.”



LEHDISTÖ- JA ANALYYTIKKOTILAISUUS

Ruukki Group Oyj järjestää englanninkielisen puhe-
linkferenssin 4.11.2008 klo 16:00 alkaen, jossa
yhtiön hallituksen puheenjohtaja ja toimitusjohtaja
Alwyn Smit esittelee osavuositarkastuksen. Lisäksi klo
12:00 alkaen järjestetään analytikko- ja lehdistö-
tilaisuus Tapahtumatalo Bankin tiloissa, osoitteessa
Unioninkatu 20, 00130 Helsinki. Molempiin tapah-
tumiin pyydetään ilmoittautumaan sähköpostitse:
marjo.lonka@ruukkigroup.fi. Puhelinkonferenssin
numero ja muut ohjeet annetaan ilmoittautumisen
yhteydessä.

Lisätietoja:

Alwyn Smit
Hallituksen puheenjohtaja ja toimitusjohtaja
Ruukki Group Oyj
Puhelin +358 50 442 1663 / +41 7960 19094
www.ruukkigroup.fi

Ruukki Group Oyj:n osake on listattu OMX
Pohjoismainen Pörssi Helsingissä keski suurten yhtiöiden kategoriassa, teollisuustuotteet ja -palvelut luokassa.

Tämä osavuositarkastus on laadittu suomeksi ja käännetty englanniksi. Mikäli kieliversioiden välillä on eroavaisuuksia, epä johdon mukaisuuksia tai virheellisyyksiä, suomenkielinen versio on ratkaiseva.

RUUKKI GROUP OYJ: OSAVUOSIKATSAUS 1.1. – 30.9.2008

KESKEISET TAPAHTUMAT KOLMANNELLA VUOSINELJÄNNEKSELLÄ (1.7. – 30.9.2008)

Kustannussäästötoimien aloittaminen investointiprojekteissa

Venäjän investointiprojektin pääkonttorihenkilöstön määrää supistettiin kolmannen vuosineljänneksen aikana osana suunniteltua kustannussäästötoimenpidettä. Lisäksi ulkopuolisten konsulttien käyttöä on vähennetty toistaiseksi. Näiden seurauksena kulutason odotetaan laskevan merkittävästi.

Hoivapalveluliiketoiminnan myynnin loppuunsaattaminen

Hoivapalveluliiketoiminnan myynti saatettiin loppuun heinäkuun alkupuolella. Liiketoiminta on esitetty konsernituloslaskelmassa lopetettuna toimintona. Nettomyyntivoiton määrä oli noin 12,2 miljoonaa euroa. Kaupan ehtojen mukaisesti Ruukki Group Oyj:llä on kauppahinnasta korottomia velkakirjasaamisia, joiden nimellisarvo on yhteensä noin 3,8 miljoonaa euroa ja jotka erääntyvät kolmen seuraavan vuoden aikana. Ruukki Group Oyj:llä on lisäksi vuoden 2012 loppuun asti optio ostaa enintään 5 % hoivapalveluliiketoiminnan ostajan osakkeista.

Ylimääräisen yhtiökokouksen 11.7.2008 päätökset

Ruukki Group Oyj:n ylimääräinen yhtiökokous pidettiin perjantaina 11.7.2008 Espoossa. Hallituksen jäsenten lukumääräksi vahvistettiin viisi. Hallituksen jäseniksi valittiin uudelleen Markku Kankaala ja Alwyn Smit sekä lisäksi uusina hallituksen jäseninä Tom Borman, Esa Hukkanen ja Jelena Manojlovic. Yhtiön hallitus piti yhtiökokouksen jälkeen järjestäytymiskokouksen, jossa hallituksen puheenjohtajaksi valittiin Alwyn Smit. Yhtiökokous päätti, että hallituksen puheenjohtajalle maksetaan palkkiona 30.000 euroa kuukaudessa ja hallituksen jäsenelle

palkkiona 5.000 euroa kuukaudessa. Hallituksen puheenjohtajan tehtävä on täysipäiväinen.

Muutoksia konsernin johdossa

22.7.2008 julkaistun pörssitiedotteen mukaisesti Ruukki Group Oyj:n toimitusjohtaja Matti Vikkula on luopunut toimitusjohtajan tehtävästä 31.7.2008. Elokuun 4. päivänä tiedotetun mukaisesti Tom Borman luopui Ruukki Group Oyj:n hallituksen jäsenyydestä.

Ruukki Group Oyj:n hallitus päätti 12.9.2008 julkaistun pörssitiedotteen mukaisesti seuraavista yhtiön ja konsernin johtamisjärjestelmään liittyvistä nimityksistä. Alwyn Smit nimitettiin Ruukki Group Oyj:n toimitusjohtajaksi. Hän jatkaa toistaiseksi myös yhtiön hallituksen puheenjohtajana. Alwyn Smit ja Jelena Manojlovic valittiin yhtiön tarkastusvaliokunnan jäseniksi. Samassa yhteydessä päätettiin, että Ruukki Group Oyj:llä on kaksi varatoimitusjohtajaa, jotka avustavat toimitusjohtajaa hänen tehtävässään: Jukka Havia vastaa konsernin talousasioista ja yrityskaupoista, ja Antti Kivimaa kotimaan puunjalostusliiketoiminnoista.

Enemmistön myyminen Selka-line Oy:stä

Ruukki Groupin metalliteollisuuden tytäryhtiö Alumni Oy myi 29.8.2008 noin 80,6 % metallisia julkiteilakalusteita ja huonekalukomponentteja valmistavan Selka-line Oy:n osakekannasta yhtiön toimitusjohtajalle Ismo Rädylle. Ruukki Groupin omistusosuus yhtiössä oli ennen kauppaa 100 % ja kaupan jälkeen 19,4 %. Selka-line Oy yhdisteltiin tytäryhtiönä Ruukki Group -konserniin elokuun loppuun saakka. Osakkeiden kauppahinta oli 10 tuhatta euroa ja myyntivoitto noin 150 tuhatta euroa. Selka-line Oy:n liikevaihto tilikaudella 2007 oli noin 2,9 miljoonaa euroa ja liikevoitto jonkin verran positiivinen. Kaupalla ei ole olennaista vaikutusta Ruukki Group -konsernin tilikauden tuloslaskelmaan tai taseeseen.



Rationalisointitoimenpiteiden aloittaminen huonekaluliiketoimintaryhmässä

Ruukki Group -konsernin huonekaluliiketoimintaryhmä (Incap Furniture) päätti 2.9.2008 julkaistun pörssitiedotteen mukaisesti aloittaa rationalisointitoimenpiteitä toiminnan tehostamiseksi ja liiketoiminnan kannattavuuden parantamiseksi. Lisäksi syyskuun lopulla päätettiin aloittaa koko segmentin henkilökuntaa koskevat yt-neuvottelut tuotannollisiin ja taloudellisiin syihin perustuen. Toimenpiteillä pyritään turvaamaan tappiolliseksi kääntyneen liiketoiminnan jatkuvuus ja kilpailukyky. Pääasiakkaan aiempaa alempaan volyyminusteeseen perustuen tuotantolaitoksiin ja henkilöstöön voi kohdistua merkittäviä vähennystarpeita.

Talonrakennusliiketoiminnan vahvistaminen

Ruukki Group Oyj:n hallitus päätti syyskuussa vahvistaa talonrakennusliiketoimintaa ostamalla kaikki vähemmistöosakkaan osakkeet tytäryhtiönsään sekä ostamalla Gloria House Finland Oy:n liiketoiminnan. Ruukki Group Oyj osti 9,9 prosenttia Pohjolan Design-Talo Oy:n osakkeista yhtiön toimitusjohtajalta Kimmo Kurkelalta noin 6,1 miljoonan euron käteiskauppahinnalla. Kaupan jälkeen Ruukki

Group Oyj omistaa kaikki Pohjolan Design-Talo Oy:n osakkeet. Samassa yhteydessä Pohjolan Design-Talo Oy teki esisopimuksen Gloria House Finland Oy:n liiketoiminnan, mukaan lukien kaikki siihen liittyvät aineettomat oikeudet, ostamisesta vuoden 2008 loppuun mennessä kiinteällä 0,3 miljoonan euron kauppahinnalla.

KESKEISET TAPAHTUMAT KOLMANNEN VUOSINELJÄNNEKSEN JÄLKEEN (1.10.2008 TAI SEN JÄLKEEN)

Ylimääräisen yhtiökokouksen 7.10.2008 päätökset

Ruukki Group Oyj:n ylimääräinen yhtiökokous pidettiin tiistaina 7.10.2008 Espoossa. Hallituksen jäsenten lukumääräksi vahvistettiin kuusi. Hallituksen jäseniksi valittiin uudelleen Esa Hukkanen, Markku Kankaala, Jelena Manojlovic ja Alwyn Smit sekä lisäksi uusina hallituksen jäsenenä Thomas Hoyer ja Terence McConnachie. Yhtiökokous päätti, että hallituksen puheenjohtajalle maksetaan palkkiona 7.500 euroa kuukaudessa ja hallituksen jäsenelle palkkiona 5.000 euroa kuukaudessa.

Ylimääräisen yhtiökokouksen 28.10.2008 päätökset

Ruukki Group Oyj:n ylimääräinen yhtiökokous pidettiin tiistaina 28.10.2008 Espoossa. Yhtiökokous päätti hallituksen ehdotuksen mukaisesti kromimalmi- ja ferrokromitoimintoja koskevan yrityskauppakokonaisuuden toteuttamisesta siten, että Ruukki Group Oyj ostaa Kermas Limited -nimiseltä yhtiöltä noin 99,999 % ja Ruukki Group Oyj:n tytäryhtiö Rekylator Oy noin 0,001 % maltalaisen RCS Limited -nimisen yhtiön osakkeista sekä Ruukki Group Oyj ostaa Kermas Limited:ltä noin 98,75 % turkkilaisen Türk Maadin Sirketi A.S. -nimisen yhtiön osakkeista. Kaupan täytäntöönpanohetkellä kauppahintana maksetaan 80 miljoonaa euroa käteisellä ja lisäkauppahintana seuraavan viiden tilikauden nettutuloksen perusteella puolet RCS Limited:n ja Türk Maadin Sirketi A.S.:n yhteenlasketusta voitosta. Lisäkauppahinnan määrä on kuitenkin enintään 150 miljoonaa euroa. Lisäksi kauppakokonaisuuteen kuuluu muun muassa pitkäaikainen ferrokromin jalostussopimus RCS Limited:n ja saksalaisen Elektrowerk Weisweiler GmbH:n kesken, turkkilaisen Türk Maadin Sirketi A.S.:n osakkeita koskeva myyntioptio kahden vuoden ajan sekä Elektrowerk Weisweiler GmbH:n osakkeita koskeva osto-optio viiden vuoden jälkeen.

Yhtiökokous päätti hallituksen esityksen mukaisesti enintään 73.170.731 optio-oikeuden suunnatusta liikkeelle laskemisesta Kermas Limited -nimiselle yhtiölle em. yrityskauppaan liittyvän tulosperusteisen lisäkauppahinnan maksuna. Optio-oikeudet suunnataan vastikkeetta, ja ne oikeuttavat yhteensä enintään 73.170.731 Ruukki Group Oyj:n osakkeeseen. Osakkeiden merkintähinta on 2,30 euroa per osake (osinko-oikaistuna). Osakkeiden merkintäaika alkaa vuosittain 30 pankkipäivän kuluttua lisäkauppahinnan hyväksymisestä lukien ja se päättyy 31.12.2014.

Yhtiökokous hyväksyi hallituksen ehdotuksen hallituksen valtuuttamiseksi päättämään enintään 19.000.000 yhtiön oman osakkeen hankkimisesta ja luovuttamisesta. Nämä valtuutukset ovat voimassa kahden vuoden ajan.

Yhtiökokous päätti hallituksen esityksen mukaisesti osakkeenomistajien merkintäetuoikeudesta poike-

ten yhteensä enintään 2.900.000 optio-oikeuden antamisesta yhtiön toimitusjohtajalle Alwyn Smitille. Optio-oikeudet oikeuttaisivat merkitsemään yhteensä enintään 2.900.000 kappaletta uutta tai yhtiön hallussa olevaa yhtiön osaketta. Osakkeiden merkintähinta optio-oikeuksilla on 2,30 euroa per osake (osinko-oikaistuna). Optio-oikeuksilla merkittävien osakkeiden merkintäaika alkaa 1.450.000 optio-oikeuden osalta 1.10.2009 ja 1.450.000 optio-oikeuden osalta 1.10.2010. Osakkeiden merkintäaika päättyy kaikkien osakkeiden osalta 31.12.2015.

Kromiliiketoimintaa koskevan yrityskaupan täytäntöönpano

Ruukki Group Oyj:n hallitus on ylimääräisen yhtiökokouksen 28.10.2008 päätökseen perustuen toteuttanut kromimalmi- ja ferrokromitoimintoja koskevan yrityskauppakokonaisuuden täytäntöönpanon loka-kuun lopussa, mihin liittyen Ruukki Group Oyj on maksanut Kermas Limited:lle kauppahintana 80 miljoonaa euroa käteisellä. Yrityskaupan kohteena olevasta liiketoiminnasta muodostetaan oma erillisesti raportoitava liiketoimintasegmentti, joka tulee marraskuun alusta alkaen vaikuttamaan konsernin liikevaihtoon, tulokseen, taseasemaan ja rahavirtaan.


Pakkauslaviiketoiminnan laajentaminen

Ruukki Groupin sahaliiketoimintasegmentin tytäryhtiö Oplax Oy on 31.10.2008 allekirjoittamallaan kauppasopimuksella sopinut puisia pakkauslavoja ja -laatikoita valmistavan rovaniemeläisen PSL Räinen Oy:n koko osakekannan ostamisesta. Kaupan täytäntöönpano tapahtuu marraskuun alkupuolella. Tilikaudella 2007 PSL Räinen Oy:n liikevaihto oli noin 2,0 miljoonaa euroa ja sen palveluksessa oli 9 henkilöä. Kauppa ei sisällä Räinen puusepäneliiketoimintoja.

Huonekaluliiketoiminnan myyntiin tähtäävien prosessien aloittaminen

Ruukki Group Oyj:n hallitus on katsauskauden jälkeen päättänyt huonekaluliiketoiminnan luokittelemisesta ei-ydinliiketoimintaan kuuluvaksi, minkä perusteella hallitus päätti aloittaa prosessit, joiden tavoitteena on Ruukki Groupin omistamien Incap Furniture Oy:n osakkeiden myynti osittain tai kokonaisuudessaan.

KEHITYS LIIKETOIMINTARYHMITÄIN

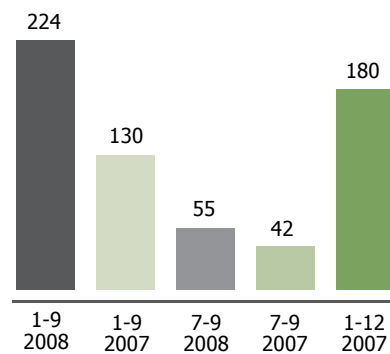


SAHALIIKETOIMINTA

Sahaliiketoimintasegmentti on keskittynyt pohjoisen Suomen havutukkien tehokkaaseen jalostamiseen erityyppisiksi sahaustuotteiksi sekä kotimaan markkinoille että vientimarkkinoille. Pääasiakasryhmä niin kotimaassa kuin ulkomaillakin on rakennusteollisuus, koska konsernin tuotteet ovat lujuusominaisuuksiltaan kyseiseen käyttötarkoitukseen erityisen hyvin soveltuvia.

Sahaliiketoiminnassa lopputuotteiden markkinahinnat ovat laskeneet vuoden 2007 lopusta alkaen; METLA:n lokakuun lopussa julkaistun tiedon mukaan mäntysahatavaran hintojen lasku olisi ollut noin 30 %:n luokkaa edellisvuodesta ja vastaavasti mäntytukkien hankintahinnan lasku vain noin puolet myyntihinnan laskusta. Epäsuotuisa hintojen kehitys yhdistettynä puutuotteiden heikentyneeseen kysyntään sekä Suomessa että ulkomailla on selvästi heikentänyt kannattavuutta. Suomessa suurimpien sahateollisuusyritysten lokakuun lopussa ilmoittamat kapasiteetin leikkaukset ja tuotantoseisokit tulevat merkittävästi pienentämään sahatavaran tarjontaa, mikä helpottaa jonkin verran lähitulevaisuuden markkinatilannetta. Sivutuotteiden myyntihinnat ovat kehittyneet myönteisesti. Koska konsernin sahatavaran myynnistä merkittävä osa suuntautuu myös vientimarkkinoille, kansainvälisen rahoituskriisin seurauksena tapahtuneet voimakkaat valuuttakurssin muutokset, erityisesti kolmannella vuosineljänneksellä, ovat myös suoraan ja välillisesti suhteellisen kilpailukyyn kautta vaikuttaneet heikentävästi kannattavuuteen.

Sahatavaran tuotanto, 1,000 m³



Ruukki Group on toistaiseksi alentanut omaa sahatavaran tuotantotasoaan vain vähäisessä määrin. Oulaisten sahan laajennus- ja tehostamisinvestoinnit valmistuvat vuoden loppuun mennessä, jolloin tuotantokapasiteetin määrä kasvaa. Sahojen toimintaa on integroitu tiiviimmin yhteen sekä saharyhmän sisällä että myös konsernin muihin puunjalostustoimintoihin liittyen. Lisäksi sahaliiketoimintaryhmä selvittää raaka-aineen hankinnan tehostamista ja siihen liittyviä uusia yhteistyömalleja. Talonrakentamislukitoiminta niin Suomessa kuin ulkomailta muodostaa merkittävän asiakassegmentin Ruukki Groupin sahaliiketoimintaryhmälle, minkä takia myös asiakaskunnassa ja maantieteellisessä painotuksessa etsitään tarpeellisin osin uusia ratkaisuja.

Pakkauslavatoiminnan kannattavuus on säilynyt hyvänä ja liikevaihdon kasvu on ollut ennakoitun mukaista. Pakkauslavatoimintaa on vahvistettu katsauskauden jälkeen sovitulla PSL Räinen Oy:n ostolla.

Segmentin tuloslaskelmaan on kirjattu arvonalentumisia liikearvoon 11,8 miljoonaa euroa ja koneisiin 0,1 miljoonaa euroa. Arvonalentumiset perustuvat ulkoisten ja sisäisten viitteiden perusteella arvioituihin tekijöihin sekä tulevaisuuden kassavirtaennusteisiin nykyisen markkinatilanteen vallitessa.

Sahaliiketoiminnan palveluksessa olevan henkilöstön määrä oli 30.9.2008 yhteensä 202 henkilöä (30.9.2007: 97).

Sahaliiketoimintasegmentin liikevaihto ja liikevoitto:

| MEUR | 1-9/2008 | 1-9/2007 | 7-9/2008 | 7-9/2007 | 1-12/2007 |
|---------------|----------|----------|----------|----------|-----------|
| Liikevaihto | 73,2 | 45,0 | 22,9 | 15,8 | 59,4 |
| Liikevoitto | -13,1 | 6,0 | -12,5 | 1,8 | 6,4 |
| Liikevoitto-% | -17,9 % | 13,3 % | -54,7 % | 11,6 % | 10,8 % |

Sahaliiketoimintaryhmän liikevaihto vuosineljänneksittäin 1.1.2007 alkaen sekä tilikauden 2007 liikevaihto:

| MEUR | 7-9/08 (3 kk) | 4-6/08 (3 kk) | 1-3/08 (3 kk) | 10-12/07 (3 kk) | 7-9/07 (3 kk) | 4-6/07 (3 kk) | 1-3/07 (3 kk) | 1-12/07 (12 kk) |
|-------------|------------------|------------------|------------------|--------------------|------------------|------------------|------------------|--------------------|
| Liikevaihto | 22,9 | 28,1 | 22,2 | 14,4 | 15,8 | 16,6 | 12,6 | 59,4 |

Maaliskuusta 07 alkaen liikevaihtoluvuissa on mukana pakkauslavayhtiö Oplax Oy ja helmikuusta 08 alkaen Junnikkala-alakonserni.

Sahaliiketoimintaryhmän liikevoitto vuosineljänneksittäin 1.1.2007 alkaen sekä tilikauden 2007 liikevoitto:

| MEUR | 7-9/08 (3 kk) | 4-6/08 (3 kk) | 1-3/08 (3 kk) | 10-12/07 (3 kk) | 7-9/07 (3 kk) | 4-6/07 (3 kk) | 1-3/07 (3 kk) | 1-12/07 (12 kk) |
|---|------------------|------------------|------------------|--------------------|------------------|------------------|------------------|--------------------|
| Liikevoitto, ilman kertaluonteisia eräitä | -0,6 | -0,7 | 0,1 | 0,4 | 1,8 | 2,4 | 1,4 | 6,0 |
| Liikevoitto, kertaluonteiset erät * | -11,9 | 0,0 | 0,0 | 0,0 | 0,0 | 0,0 | 0,4 | 0,4 |
| Liikevoitto yhteensä | -12,5 | -0,7 | 0,1 | 0,4 | 1,8 | 2,4 | 1,8 | 6,4 |

* kertaluonteisina erinä on yllä esitetty: Q3/2008 arvonalentumisina 11,9 miljoonaa euroa ja Q1/2007 realisoituneet kotimaan sahaliiketoimintayksikön saamat vakuutuskorvaukset noin 0,4 miljoonaa euroa

HUONEKALULIIKETOIMINTA

Huonekaluliiketoimintasegmentti valmistaa mas- siivipuisia, kokoamisvalmiita huonekaluja, toimien sopimusvalmistajana suurille globaaleille huoneka- luketjuille. Liiketoimintaryhmän liikevaihto koostuu katsauskauden päättyessä lähes täysin yhden asiaka- kan laskutuksesta, minkä vuoksi toimintaan liittyy erityisen suuri asiakaskeskittymäriski.

Kolmannen vuosineljänneksen operatiivinen tulos ilman kertaluonteisia eriä on ollut negatiivinen tuotannon uudelleenjärjestelyjen ja tehotto- muuden sekä kustannustason nousun vuoksi. Huonekaluliiketoimintasegmentti arvioi parhaillaan vaihtoehtoisia toimenpiteitä toiminnan tehokkuuden ja kannattavuuden parantamiseksi, millä voi olla vaikutusta eri tuotantolaitosten tulevaan rooliin ja tuotantomääriin.

Ruukin tehdas on kolmannella vuosineljänneksellä päätetty ajaa alas. Lisäksi on tehty päätös LEGO- tuoteperheen lakkauttamisesta kokonaan. Näistä toimista on kolmannelle vuosineljännekselle kirjaan- tunut kuluja 0,6 miljoonaa euroa.

Liiketoimintaryhmän likviditeettitilanne on toistai- seksi pysynyt kohtuullisena. Segmentillä on noin

kahden miljoonan euron keskeneräinen investointi- ohjelma, joka kohdistuu tuotantolaitteiden uusimi- seen ja tehostamiseen ja jonka oletetaan valmistu- van vuoden loppuun mennessä. Liiketoimintaryhmän heikon kannattavuuden vuoksi sen velkarahoituksen tietyt kovenantit ovat rikkoutuneet. Merkittävien tappioiden vuoksi Incap Furniture Oy:n oman pää- oman tilanne edellyttää omistajien oman pääoman ehtoista rahoitusta tai muita toimenpiteitä.

Segmentin tuloslaskelmaan on kirjattu arvonalentu- misia liikearvoon 1,7 miljoonaa euroa, rakennuksiin 2,4 Me, koneisiin 3,6 Me ja muihin aineettomiin hyö- dykkeisiin 0,4 Me. Nämä arvonalentumiskirjaukset perustuvat Ruukki Group Oyj:n hallituksen käynnis- tämiin rakennemuutosjärjestelyihin ja oletettuihin tuleviin kassavirtoihin nykyisessä markkinatilan- teessa. Tulevan mahdollisen segmentin emoyhtiön osakkeiden osittaisen tai täysimääräisen myynnin toteutuva vaikutus voi poiketa tästä Ruukki Group Oyj:n hallituksen käyttämästä arviosta.

Segmentin palveluksessa olevan henkilöstön määrä oli 30.9.2008 yhteensä 330 henkilöä (30.9.2007: 430).

Huonekaluliiketoimintaryhmän liikevaihto ja liikevoitto:

| MEUR | 1-9/2008 | 1-9/2007 | 7-9/2008 | 7-9/2007 | 1-12/2007 |
|---------------|----------|----------|----------|----------|-----------|
| Liikevaihto | 60,9 | 43,7 | 18,4 | 19,2 | 68,7 |
| Liikevoitto | -9,6 | -0,4 | -10,7 | 1,0 | 2,6 |
| Liikevoitto-% | -15,7 % | -1,0 % | -58,5 % | 5,3 % | 3,8 % |



Huonekaluliiketoimintaryhmän liikevaihto vuosineljänneksittäin 1.1.2007 alkaen sekä tilikauden 2007 liikevaihto (tytäryhtiönä 1.3.2007 alkaen):

| MEUR | 7-9/08 (3 kk) | 4-6/08 (3 kk) | 1-3/08 (3 kk) | 10-12/07 (3 kk) | 7-9/07 (3 kk) | 4-6/07 (3 kk) | 1-3/07 (3 kk) | 1-12/07 (12 kk) |
|-------------|------------------|------------------|------------------|--------------------|------------------|------------------|------------------|--------------------|
| Liikevaihto | 18,4 | 21,5 | 21,1 | 25,7 | 19,2 | 19,5 | 5,0 | 68,7 |

Huonekaluliiketoimintaryhmän liikevoitto vuosineljänneksittäin 1.1.2007 alkaen sekä tilikauden 2007 liikevoitto (tytäryhtiönä 1.3.2007 alkaen):

| MEUR | 7-9/08 (3 kk) | 4-6/08 (3 kk) | 1-3/08 (3 kk) | 10-12/07 (3 kk) | 7-9/07 (3 kk) | 4-6/07 (3 kk) | 1-3/07 (3 kk) | 1-12/07 (12 kk) |
|---|------------------|------------------|------------------|--------------------|------------------|------------------|------------------|--------------------|
| Liikevoitto, ilman kertaluonteisia eriä | -2,0 | -1,3 | 0,7 | 0,8 | -1,0 | -0,2 | -1,2 | -1,6 |
| Liikevoitto, kertaluonteiset erät * | -8,7 | 0,9 | 0,9 | 2,3 | 2,0 | 0,0 | 0,0 | 4,3 |
| Liikevoitto yhteensä | -10,7 | -0,4 | 1,6 | 3,1 | 1,0 | -0,2 | -1,2 | 2,6 |

* tehdaspaloon liittyen kertaluonteisina erinä on esitetty: Q1/2008 sekä Q2/2008 noin 0,9 miljoonan euron vakuutuskorvaustuotto, tilikaudella 2007 yhteensä noin 5,4 miljoonan euron vakuutuskorvaustuotot ja vastaavasti noin 1,1 miljoonan euron arvonalentumiset; kolmannen vuosineljänneksen aikana on kirjattu arvonalentumisia 8,1 miljoonaa euroa sekä LEGO-tuoteperheen ja Ruukin tehtaan lopettamiseen liittyviä kuluja 0,6 miljoonaa euroa

TALONRAKENTAMINEN

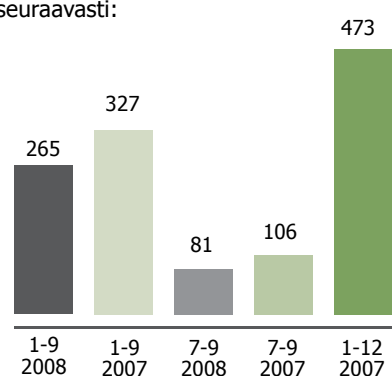
Talonrakentamisen liiketoimintaryhmä on erikoistunut muuttovalmiiden omakotitalojen suunnitteluun, valmistukseen ja asennukseen koko Suomen alueella. Liiketoimintaryhmän pääasiallisina asiakkaina ovat suomalaiset perheet ja yksityishenkilöt.

Liiketoimintaryhmän toimittamien valmistaloyksiköiden liikevaihto tuloutetaan asiakkaalle luovuttamisen yhteydessä, eikä keskeneräisillä työkohteilla ole siten vaikutusta konsernin liikevaihtoon eikä tulokseen.

Talonrakentamisessa luovutettujen talojen volyymi tammi-syyskuussa 2008 on noin viidenneksen edellisvuoden vastaavaa ajanjaksoa alemmalla tasolla. Tilastokeskuksen julkaisemien tietojen perusteella rakennuslupien määrä on edelleen voimakkaassa laskussa. Lisäksi yleisen taloudellisen tilanteen heikkeneminen ja epävarmuus ovat vaikuttaneet uusmyyntiin, jonka taso on ollut heikko ja johtanut tilauskannan laskuun.

Liiketoimintaryhmän palveluksessa oli 30.9.2008 yhteensä 119 henkilöä (30.9.2007: 121).

Talonrakentamisen liiketoimintaryhmä on luovuttanut asiakkaille muuttovalmiita puurakenteisia omakotitaloja seuraavasti:



Talonrakentamisen liiketoimintaryhmän liikevaihto ja liikevoitto:

| MEUR | 1-9/2008 | 1-9/2007 | 7-9/2008 | 7-9/2007 | 1-12/2007 |
|---------------|----------|----------|----------|----------|-----------|
| Liikevaihto | 36,6 | 42,4 | 11,8 | 14,4 | 62,4 |
| EBIT | 7,1 | 8,6 | 2,2 | 3,0 | 13,3 |
| Liikevoitto-% | 19,4 % | 20,2 % | 18,8 % | 20,8 % | 21,4 % |

INVESTOINTIPROJEKTIT

Konsernin Venäjällä selvitys- ja valmisteluvaiheessa olevat metsäteollisuushankkeet ovat edelleen jatkovalmistelussa siitä huolimatta, että toimintaan liittyviä kiinteitä kuluja päätettiin karsia kolmannelta vuosineljänneksestä alkaen.

Venäjän liiketoimintaa varten tilatun sahalaitoksen tekninen suunnittelu on saatu valmiiksi syyskuun loppuun mennessä ja tilatut sahan koneet ja laitteet on tilapäisesti varastoitu. Konsernilla on käynnissä neuvotteluja sahalaitoksen sijoittamisesta Venäjälle kohtuullisen lähelle Suomen ja Venäjän rajaa. Koska sahalaitoksen investoinnin aikataulu, toteuttamismalli ja -todennäköisyys ei tällä hetkellä ole varmasti tiedossa ja sahanhankkeen alun perin tavoitellusta velkarahoitusosuudesta ei ole sitovaa sopimusta, Ruukki Group Oyj:n hallitus on arvioinut näihin, jo maksettuihin hankintoihin liittyvien omaisuuserien käyvän arvon aiempaa kirjanpitoarvoa alemmaksi, ja kirjannut noin puolet kyseisten omaisuuserien arvosta alas katsauskauden tuloslaskelmassa.

Sellutehdashankkeen osalta Ruukki Group seuraa yleistä globaalia sellumarkkinoiden hinta- ja kysyntäkehitystä, ja etsii teollisia ja rahoituspartnereita hankkeen toteuttamiseen. Kansainvälisten rahoitusmarkkinoiden viimeaikainen kehitys voi merkittävästi vaikuttaa sellutehdashankkeen toteutusmalliin ja -aikatauluun.


Kostroman oikeusprosessit päätettiin lopettaa kolmannella vuosineljänneksellä.

Sahalaitoksen toimitukseen ja asennuksiin liittyvät peruuttamattomat kokonaisvastuut ilman arvonalentamisen vaikutusta ovat noin 26 miljoonaa euroa, mistä noin puolet on jo maksettu. Venäjän sahan kone- ja laitehankinnoista ja suunnittelutyöstä, ilman hallinnollisia ja muita selvityskuluja, on konsernitaseeseen kirjattu katsauskauden lopussa keskeneräisenä käyttöomaisuushankintana noin 12 miljoonaa euroa.

Investointiprojektien liikevoitto vuosineljänneksittäin 1.1.2007 alkaen sekä tilikaudella 2007:

| MEUR | 7-9/08 (3 kk) | 4-6/08 (3 kk) | 1-3/08 (3 kk) | 10-12/07 (3 kk) | 7-9/07 (3 kk) | 4-6/07 (3 kk) | 1-3/07 (3 kk) | 1-12/07 (12 kk) |
|---|------------------|------------------|------------------|--------------------|------------------|------------------|------------------|--------------------|
| Liikevoitto, ilman kertaluonteisia eräitä | -1,2 | -3,0 | -1,8 | -0,8 | -0,3 | -1,5 | -0,9 | -3,5 |
| Liikevoitto, kertaluonteiset erät * | -7,8 | -1,8 | -0,7 | 0,0 | 0,0 | 0,0 | 0,0 | 0,0 |
| Liikevoitto yhteensä | -9,0 | -4,8 | -2,5 | -0,8 | -0,3 | -1,5 | -0,9 | -3,5 |

* kertaluonteiset erät: Q1-Q2/2008 realisoituneet Kostroman investointiprojektien keskeyttämispäätöksestä aiheutuneet arvonalentumiset 2,5 Me, Q3/2008 arvonalentumiset 7,8 Me, joista Kostroman alueella oleviin omaisuuseriin liittyen 1,0 Me



MUUT TOIMINNOT

Muu kuin erillisesti raportoitujen liiketoimintasegmenttien liikevaihto koostuu pääosin konsernin metalliteollisuus-yksikön liikevaihdosta. Osakkuusyhtiöt on yhdistelty konsernitilinpäätökseen pääoma-osuusmenetelmää käyttäen. Osakkuusyhtiöiden tulo-osuudet ovat olleet katsauskaudella 1-9/2008 positiiviset, mutta vain alle 0,1 miljoonaa euroa, mihin sisältyy osakkuusyhtiöistä kirjattuja arvonalen-

tumisia yhteensä noin 0,4 miljoonaa euroa. Lisäksi Selka-line Oy:n osakkeiden enemmistön myynnin jälkeen Ruukki Groupille jäljelle jääneestä osuudesta on kirjattu 0,3 miljoonaa euroa arvonalentumista. Suurin osa muut toiminnot –kategorian kuluista liittyy konsernin emoyhtiöön. Näistä kuluista osa on ei-kassavirtavaikutteisia optiokuluja.

TULEVAISUUDEN NÄKYMÄT



Ruukki Groupin hallitus on toisella vuosineljänneksellä määritellyt uudelleen konsernin strategiaa. Lokakuun lopussa yhtiökokouksen päättämän kromimalmi- ja ferrokromiyrittäyskaupan jälkeen konsernilla on kaksi pääliiketoiminta-aluetta: puunjalostusliiketoiminta ja mineraaliliiketoiminta. Keskeiseksi taloudelliseksi tavoitteeksi on asetettu sijoitetun pääoman tuoton optimointi.

Puunjalostusliiketoiminnan, mukaan lukien konsernihallinnon ja Venäjän investointiprojektien toiminnot, liikevaihdon arvioidaan olevan noin 60 miljoonaa euroa vuoden 2008 viimeisellä vuosineljänneksellä (10-12/2008) ja vastaavasti loka-joulukuun IFRS-laskentaperiaatteiden mukaisen liikevoiton (EBIT) 0,5 - 2,0 miljoonaa euroa.

Katsauskauden päättymisen jälkeen hankittujen kromiliiketoimintojen, jotka yhdistetään konserniin marraskuusta 2008 alkaen, arvioitu liikevaihto marras- ja joulukuulle on yhteensä noin 20 miljoonaa

euroa ja vastaava käyttökate (EBITDA) noin 7 miljoonaa euroa perustuen tytäryhtiöiden paikallisen laskentakäytännön (Malta ja Turkki) mukaisiin taloudellisiin lukuihin.

Taluskasvu on hidastunut maailmanlaajuisesti muun muassa korkeampien energian hintojen ja taloudellisen epävarmuuden vuoksi. Näin ollen yleiset makrotaloudelliset indikaattorit liiketoiminnan kehityksestä eivät ole suotuisia erityisesti sykliselle puunjalostusteollisuudelle. Viimeaikaiset puutuoteteollisuuden kilpailijoiden ilmoittamat tuotannon keskeytykset ja kapasiteetin alentamistoimet vähentävät markkinoiden kysyntä-tarjonta-epätasapainoa, ja tulevat olettavasti omalta osaltaan vaikuttamaan suotuisasti tulevaan myyntihintakehitykseen. Globaaleilla rahoitusmarkkinoilla ja pankkisektorilla vallitseva epävarmuus ja uudelleenjärjestelyt voivat merkittävästi vaikuttaa rahoituksen saatavuuteen, mikä voi muuttaa tai myöhästyttää investointien toteuttamista.

TULEVAISUUDEN TOIMIALANÄKYMÄT LIIKETOIMINTASEGMENTEITTÄIN

Sahaliiketoiminnan toimialanäkymät

Mikäli talonrakentamistoimialan tuotantovolyymit alenevat jatkossa, sen arvioidaan vaikuttavan negatiivisesti sahateollisuuden valmistaman sahatavaran ja jatkojalosteiden toimituksiin rakennus- ja ristikkoteollisuuden asiakkaille sekä Suomessa että vientimarkkinoilla. Tämän kehityksen todennäköisyys ja muutosvauhti on lisääntynyt viime aikoina.

Raaka-aineen saatavuutta koskevat paineet helpottavat jonkin verran kilpailijoiden tuotannonrajoitustoimien vuoksi. Suomen Sahat ry:n arvion mukaan sekä tänä että ensi vuonna tuotannon määrä laskisi noin 20 % edelliseen vuoteen verrattuna. On oletettavaa, että erityisesti Suomen itärajalalla sijaitsevien sahojen raaka-ainehuolto vaikeutuu Venäjän puutullen seurauksena.

Valuuttakurssien kehitys voi vaikuttaa siihen, että suomalaisten sahojen vientikilpailukyky heikkenee, esimerkiksi suhteessa Ruotsin sahateollisuuteen, mikä on jo toteutunut viimeisten kuukausien aikana.

Sahaliiketoiminnan kannattavuuteen vaikuttaa osaltaan sivutuotteiden, erityisesti hakkeen, myynti, mikä voi vaikeutua suomalaisen sellukapasiteetin vähentämistoimien seurauksena. Toisaalta sahateollisuuden loppu- ja sivutuotteet ovat ympäristöystävällisiä, ilmakehään muuten joutuvaa hiilidioksidia sitovaa tuotetta monissa rakentamiseen ja asumiseen tarkoitetuissa tuotteissaan, minkä voi pitkällä aikavälillä olettaa tarjoavan mahdollisuuksia.

Raaka-aineen hinnat eivät ole laskeneet myyntihintojen laskun suhteessa, minkä takia sahojen kannattavuus on heikentynyt voimakkaasti. Tämän kehityksen ennakoidaan tasaantuvan, mutta nopeaa käännettä ei todennäköisesti tule.

Sahaliiketoiminta on pääomavaltaista. Mikäli kansainvälisten rahoitusmarkkinoiden vaikea tilanne ei nopeasti normalisoidu, on mahdollista että rahoit-

uksen saatavuus ja ehdot voivat jatkossa aiempaa enemmän olla toimialan kehitystä rajoittava tai ohjaava tekijä.

Ruukki Groupin sahaliiketoimintaryhmän toimintaa jatketaan aiemmalla volyymitasolla, mutta aktiivisesti markkinoiden muutoksia seuraten ja niihin reagoiden.

Huonekaluliiketoiminnan toimialanäkymät

Laajamittainen huonekalujen valmistus Suomessa on supistunut yleisesti viimeisten vuosien aikana merkittävästi, ja alalla on tapahtunut useita konkurssseja. Toimialan asiakasriskit ovat suuret, ja yleisen taloudellisen tilanteen heikentyessä on todennäköistä, että huonekalujen myynti tai myynnin rakenne muuttuvat nopeastikin, millä voi olla hyvin haitallisia vaikutuksia.

Ruukki Groupin huonekaluliiketoimintaryhmän tilanne on erittäin haastava ja sen tappiot ovat olleet suuret, minkä takia liiketoiminnan jatkoa, toiminnan mallia ja omistusjärjestelyjäkin mietitään aktiivisesti. On mahdollista, että toiminnan jatkaminen ei ole mahdollista nykyisessä muodossaan, laajuudessaan tai lainkaan. Ruukki Group Oyj:n hallituksen päätökseen perustuen huonekaluliiketoiminta ei ole ydinliiketoimintaa, ja prosessit siitä luopumiseen liittyen on aloitettu.

Talonrakentamisen toimialanäkymät

Suomen pientalomarkkinoiden toimitusmäärien oletetaan laskevan jatkossa merkittävästi, muun muassa perustuen rakennuslupien määrän kehitykseen sekä alan toimialajärjestöjen ja kilpailijoiden viimeaikaisiin ilmoituksiin perustuen.

Tuleva inflaatio- ja korkokehitys sekä kuluttajien luottamustason kehitys, joka suomalaisten tilastojen mukaan on viime aikoina laskenut nopeasti, voivat alentaa edelleen uusmyynnin kokonaismäärää, vaikka alueelliset erot voivat olla merkittäviä.

Vaikka muuttovalmiiden talojen ennustetaan jatkossa voittavan markkinaosuutta muilta talopake-

teilta, lyhyen aikavälin voimakas markkinakysynnän lasku tulee vaikuttamaan Ruukki Groupin talonrakentamisen toimialaryhmän tulevaan, ainakin seuraavan vuoden kysyntään merkittävästi toimitusvolyymiä laskien. Suhteellinen kannattavuus heikkenee jatkossa oletettavasti jonkin verran sekä kiinteiden kulujen osuuden nousulla että kokonaisvolyymistä saatavien synergia- ja muiden hyötyjen pienentymisen kautta.


LIIKETOIMINTOJEN RISKIT, MUUTOKSET KATSAUSKAUDELLA TAI SEN JÄLKEEN

Kansainvälisten rahoitusmarkkinoiden epävarmuuden nopea leviäminen myös Eurooppaan seurannaisvaikutuksineen sekä yleisen taloudellisen tilanteen heikkeneminen ovat vaikuttaneet nopeasti ja epäsuotuisasti konsernin puutuoteliiketoimintojen kannattavuuteen ja tulevaisuuden näkymiin. On

mahdollista, että konserniyhtiöiden kapasiteettia tai sen käyttöastetta joudutaan tilapäisesti tai pysyvämmmin rajoittamaan.

Kansainvälisen finanssikriisin venyessä on mahdollista, että Ruukki Group Oyj:n hallituksen konsernin pääomarakenteelle asettamaa 40 % tavoitetasoa ei lähivuosina saavuteta, vaan konsernin oman pääoman ehtoisen rahoituksen rooli korostuu aiemmin oletettua enemmän, mikä voi myös rajoittaa konsernin mahdollisuuksia investointeihin tai yritysjärjestelyihin. Toisaalta vahvaan omavaraisuustasoteeseen perustuen konsernin on tarvittaessa mahdollisuus hyödyntää markkinoiden muutoksista johtuvia yritysjärjestelytilanteita.

Rahoituslaitosten muuttuneesta tilanteesta johtuen konsernin rahoitusvarojen tallettamiseen liittyvän vastapuoliriskin määrä ja merkitys on korostunut,



millä voi olla vaikutusta kassavarojen hallintaan. Konsernin kassavarat on aiemminkin sijoitettu matalariskisesti lyhyen maturiteetin talletuksiin, mutta vastapuolien määrää voidaan joutua lisäämään tai talletusten ehtoja muuttamaan. Toistaiseksi vastapuoliriskejä ei ole realisoitunut eikä siitä ole uudessa tilanteessakaan viitteitä jatkoa ajatellen. Korkotason muutokset voivat vaikuttaa merkittävästi konsernin nettotulokseen, koska sekä korolliset saamiset että velat ovat pääosin vaihtuvakorkoisia. Vastaavasti valuuttojen kurssimuutokset ovat olleet lähiaikoina suuria, mikä vaikuttaa valuuttamääräisten talletusten, joiden osuus on ollut alle 10 % koko talletusmäärästä, efektiiviseen tuottoon.

Katsauskauden jälkeen toteutettu laajentuminen mineraaliliiketoimintaan tulee toisaalta hajauttamaan konsernin liiketoimintarisikiä, joka ennen kyseistä yrityskauppaa on ollut lähes täysin puunjalostus-

toimintaan liittyvää. Toisaalta valuuttariskien suora ja välillinen merkitys kasvaa, koska uudet tytäryhtiöt ja niiden asiakkaat ovat ulkomailla. Suorien ja välillisten valuuttariskien lisääntyminen voi myös heikentää Ruukki Groupin kotimaisten puunjalostusliiketoimintojen kilpailukykyä. Uudet kromimalmi- ja ferrokromiliiketoiminat altistavat konsernin uusille raaka-aineriskeille, joiden suojaaminen johdannaisilla tai muutoin ei ole välttämättä mahdollista. Metallien ja mineraalien maailmanmarkkinahinnat ovat myös viime kuukausina muuttuneet hyvin nopeasti, mikä vaikeuttaa tulevaisuuden ennakkointia.

Huonekaluliiketoimintasegmentin tämänhetkinen hyvin suuri riippuvuus yhdestä asiakkaasta voi nykyisessä suhdannetilanteessa aiheuttaa merkittäviä negatiivisia taloudellisia seurannaisvaikutuksia, jos kyseisen asiakkaan tilausten määrä tai niiden ehdot muuttuvat.



Toteutettuun kromimalmi- ja ferrokromiliiketoimintojen oston liittyvä integraatoriskejä toiminnan haltuunottoon liittyen. Lisäksi konsernin ja sen tytäryhtiöiden avainhenkilöiden merkitys voi korostua aiempaa enemmän toisaalta sen vuoksi, että ostettujen uusien mineraaliliiketoimintojen osaamista ei toistaiseksi ole emokonsernin avainhenkilöillä, ja toisaalta siksi, että keskeisten johto- ja hallintoresurssien määrä on vähäinen suhteessa laajentuneeseen konsernin toimintaan.

Edellä mainittujen asioiden ja seikkojen lisäksi vuoden 2008 aiempien osavuosisikatsauksien yhteydessä kuvatut riskitekijät, jotka ovat edelleen relevantteja konsernin nykyisellä liiketoimintarakenteella, vaikuttavat tai voivat vaikuttaa konsernin riskiposition.

VAKUDET JA VASTUUSITOUMUKSET, MUUTOKSET KATSAUSKAUDELLA TAI SEN JÄLKEEN

Katsauskauden 1-9/2008 aikana konsernin korollisen vieraan pääoman määrä on pienentynyt 1,6 miljoonalla eurolla 54,9 miljoonaan euroon, josta 30.9.2008 lyhytaikaisen vieraan pääoman osuus oli 20,2 miljoonaa ja pitkäaikaisen 34,7 miljoonaa euroa. Konserniyhtiöt ovat 30.9.2008 antaneet lainojen ja muiden vastuiden vakuudeksi yrityskiinnityksiä yhteensä noin 24,5 miljoonaa euroa (31.12.2007 vastaavasti 13,3 miljoonaa euroa). Kiinteistökiinnitysten yhteismäärä on noin 20,1 (31.12.2007: 11,1) miljoonaa euroa. Lisäksi konserniyhtiöillä on irtainta käyttöomaisuutta konehankintojen rahoituksen vakuutena; kyseisten irtaimistokiinnitysten määrä oli katsauskauden lopussa noin 6,3 miljoonaa euroa. Konsernin emoyhtiö on konserniyhtiöiden rahoituksen vakuudeksi antanut omavelkaisia takauksia yhteensä 5,0 (31.12.2007: 5,0) miljoonaa euroa. Vieraan pääoman ja annettujen vakuuksien määrä on kasvanut katsauskaudella pääosin Junnikkala-konsernin hankinnan sekä sahaliiiketoimintasegmentin käyttöomaisuusinvestointien seurauksena.

Konsernin vuokra- ja käyttöleasingvastuiden määrä katsauskauden päättyessä on yhteensä noin 10,2 miljoonaa euroa (31.12.2007: 14,0). Vuokravastuiden määrä on pienentynyt katsauskaudella pääasiassa hoivapalveluliiketoimintaryhmän myynnin seurauksena.

Avoin valuuttatermiinien nimellisarvoinen nettosopimuskanta oli 30.9.2008 yhteensä noin 16,2 (31.12.2007: 0,9) miljoonaa euroa, ja siihen liittyvä realisoitumaton kurssitappio noin 1,1 (31.12.2007: 0,0) miljoonaa euroa.

Ruukki Group – konsernin Venäjän sahanhankkeen sekä kotimaan sahojen investointeihin liittyvät peruuttamattomat maksamattomat kokonaisvastuut ovat noin 17,4 miljoonaa euroa, josta noin 12,4 miljoonaa euroa liittyy Venäjän projektiin. Nämä vastuut liittyvät Venäjälle suunnitellun sahan kone- ja laiteinvestointeihin sekä suomalaisten sahojen kuivaamokapasiteetin kasvattamiseen ja tuotannon tehostamistoimiin kotimaassa. Kotimaisten investointien odotetaan toteutuvan kokonaisuudessaan tilikauden 2008 loppuun mennessä. Lisäksi konsernin tytäryhtiö Oplax Oy on katsauskaudella tehnyt sitoumuksen yhteensä 2,6 miljoonan euron investoinneista.

Katsauskauden päättymisen jälkeen Ruukki Group Oyj on toteuttanut mineraaliliiketoimintaan liittyvän yritysoston, jossa konserni on sitoutunut enintään 8,0 miljoonan euron määrästä ostetun Turkin tytäryhtiön tuotannollisten investointien rahoittamiseen tytäryhtiölainana, mikäli kyseiset investoinnit täyttävät taloudelliset ja tekniset ehdot ja siten toteutetaan.

Huonekaluliiketoiminnan velkarahoituksen ja rahoituslaitosten kanssa tehtyjen sopimusten perusteella huonekaluliiketoiminnan taloudellinen kehitys Suomen kirjanpitolain mukaan laskettuna ei ole täyttänyt sopimusvakuuksien mukaisia tavoitteita. Tämän vuoksi huonekaluliiketoiminta on syyskuun lopussa rikkonut lainakovenanteja, mikä voi johtaa ylimääräisiin rahoituskustannuksiin tai osittaiseen uudelleenrahoitukseen tai vaikeuttaa liiketoiminnan rahoitus- ja toimintaedellytyksiä.

Pakkauslaviiketoiminnassa on lokakuun lopussa sovittu sitovasti yritysostosta, jonka kauppahintavastuun määrä on noin 0,5 miljoonaa euroa. Lisäksi talonrakentamisen liiketoimintaryhmä on tehnyt esisopimuksen Gloria House Finland Oy:n liiketoiminnan ostamisesta, mutta kyseinen kauppa on vielä valmisteluvaiheessa eikä sen toteuttaminen ole varmaa.

Ruukki Group Oyj:n hallitus on päättänyt varsinaisen yhtiökokouksen 31.3.2008 antaman valtuuden mukaisesti omien osakkeiden ostoa koskevasta kaupan- käyntiohjelmasta, jonka toteutus alkaa 5.11.2008 ja joka koskee enintään 10.000.000 Ruukki Group Oyj:n osaketta.

Ruukki Group Oyj:n edellisen toimitusjohtajan Matti Vikkulun sitouttamis- ja kannustinjärjestelmään kuului synteettisiä optioita, joiden osalta ei ole suoritettu mitään maksuja ja joihin liittyneet Ruukki Group Oyj:n sitoumukset ovat kaikin osin rauenneet katsauskauden loppuun mennessä.

MERKITTÄVIMMÄT LÄHIPIIRITAPAHTUMAT KATSAUSKAUDELLA TAI SEN JÄLKEEN

Konsernin emoyhtiön hallitukseen ja johtoon kuuluville henkilöille maksettujen palkkojen ja palkkioiden sekä kannustinjärjestelmien optio- ja vastaavien kulujen yhteenlaskettu summa, ilman sosiaalikuluja, on ollut katsauskauden 1-9/2008 aikana noin 1,5 miljoonaa euroa (vertailukaudella 1-9/2007 vastaavat henkilöstökulut olivat noin 0,8 miljoonaa euroa).

Lähipiiriin kuuluvat ovat saaneet konsernin emoyhtiöltä osinkoja yhteensä 1,3 miljoonaa euroa 31.3.2008 pidetyn varsinaisen yhtiökokouksen päätöksen perusteella (edellisellä tilikaudella 1,7 miljoonaa euroa). Lisäksi konsernin tytäryhtiöt ovat maksaneet lähipiiriin kuuluville kyseisten yhtiöiden vähemmistöosakkaille osinkoja yhteensä noin 1,1 miljoonaa euroa.

Emoyhtiöllä on konsernin johtoon kuuluville henkilöiltä tai heidän määräysvalta-yhteisöiltään laina- ja muita saamisia noin 0,1 miljoonaa euroa. Emoyhtiön edelliseltä toimitusjohtajalta on noin 1,4 miljoonan euron saaminen.

Kolmannelle vuosineljänneksellä Ruukki Group Oyj on ostanut talonrakentamisen liiketoimintaryhmän emoyhtiöstä Pohjolan Design-Talo Oy:stä 9,9 %:n osuuden tytäryhtiön toimitusjohtajalta Kimmo Kurkelalta noin 6,1 miljoonan euron käteiskaup- pahinnalla, josta 4,2 miljoonaa euroa on maksettu Kurkelalle katsauskauden päättymishetkellä.

Kolmannella vuosineljänneksellä Ruukki Group myi noin 80,6 % konserniyhtiön Selka-line Oy:stä kysei- sen yhtiön toimitusjohtajalle.

Katsauskauden jälkeen, perustuen 28.10.2008 pidetyn ylimääräisen yhtiökokouksen päätökseen, Ruukki Group Oyj maksoi Kermas Limited:lle 80 miljoonaa euroa käteiskaupahintana kromimalmi- ja ferrokromiliiketoimintoja koskevasta yritys- hankintakokonaisuudesta. Lisäksi Ruukki Group Oyj laski liikkeelle Kermas Limited:lle 73.170.731 optio-oikeutta tulevien mahdollisten tulossidon- naisten lisäkaupahintojen maksamiseksi. Kermas Limited on tytäryhtiönsä kautta merkittävä Ruukki Group Oyj:n osakkeenomistaja ja on sitoutunut myös suoraan hankkimaan 15.000.000 Ruukki Group Oyj:n osaketta omiin nimiinsä viiden vuoden luovutusrajoituksella.

Ylimääräinen yhtiökokous päätti 28.10.2008 yh- teensä 2.900.000 optio-oikeuden antamisesta Alwyn Smitille, joka on Ruukki Group Oyj:n hallituk- sen puheenjohtaja ja toimitusjohtaja. Näiden optio- oikeuksien merkintähinta on 2,30 euroa osakkeelta (osinko-oikaistuna).

AVOIMET JURIDISET JA HALLINNOLLISET PROSESSIT

Ruukki Group Oyj ja sen tytäryhtiöt ovat saaneet lopullisia verotarkastuskertomuksia verovuosilta 2004-2006. Verotarkastuskertomusten perusteella konserniyhtiöt ovat kirjanneet lisäveroja noin 0,2 miljoonaa euroa. Kyseisiin verotarkastuksiin liittyy kuitenkin vielä avoimia kohtia, joissa verohallinnolla ja Ruukki Groupilla on eri näkemys, mikä voi myö- hemmin vaikuttaa konsernin taloudelliseen asemaan haitallisesti, mikäli näistä prosesseista seuraa kuluja, lisäveroja tai muita haitallisia seuraamuksia.

Ruukki Group Oyj:n hallitus on päättänyt lo- pettaa aiemmin tilikaudella aloitetut oikeuspro- sessit Kostroman aluehallintoa vastaan liittyen Kostroman investointiprojektien ennenaikaiseen keskeytymiseen.

TAULUKKO-OSA

SEGMENTTIKOHTAINEN TALOUDELLINEN KEHITYS, YHTEENVETO

LIIKEVAIHTO

| MEUR | 1-9/2008 | 1-9/2007 | 7-9/2008 | 7-9/2007 | 1-12/2007 |
|-------------------------------------|----------|----------|----------|----------|-----------|
| Sahaliiketoiminta | 73,2 | 45,0 | 22,9 | 15,8 | 59,4 |
| Huonekaluliiketoiminta | 60,9 | 43,7 | 18,4 | 19,2 | 68,7 |
| Talonrakentaminen | 36,6 | 42,4 | 11,8 | 14,4 | 62,4 |
| Investointiprojektit | 0,0 | 0,0 | 0,0 | 0,0 | 0,0 |
| Muut toiminnot | 3,1 | 5,8 | 0,5 | 1,7 | 8,7 |
| Eliminointierät ja kohdistamattomat | -2,8 | -1,0 | -0,8 | -0,1 | -2,1 |
| Jatkuvat toiminnot yhteensä | 171,1 | 136,0 | 52,7 | 51,1 | 197,1 |
| Lopetetut toiminnot | 10,2 | 12,3 | 0,0 | 4,3 | 16,8 |
| Konserni yhteensä | 181,3 | 148,3 | 52,7 | 55,3 | 213,9 |

LIIKEVOITTO

| MEUR | 1-9/2008 | 1-9/2007 | 7-9/2008 | 7-9/2007 | 1-12/2007 |
|-------------------------------------|----------|----------|----------|----------|-----------|
| Sahaliiketoiminta | -13,1 | 6,0 | -12,5 | 1,8 | 6,4 |
| Huonekaluliiketoiminta | -9,6 | -0,4 | -10,7 | 1,0 | 2,6 |
| Talonrakentaminen | 7,1 | 8,6 | 2,2 | 3,0 | 13,3 |
| Investointiprojektit | -16,3 | -2,7 | -9,0 | -0,3 | -3,5 |
| Muut | -4,0 | -1,7 | -1,8 | -0,6 | -3,9 |
| Eliminointierät ja kohdistamattomat | 0,0 | 0,1 | 0,0 | -0,2 | 0,5 |
| Jatkuvat toiminnot yhteensä | -35,9 | 9,8 | -31,8 | 4,7 | 15,4 |
| Lopetetut toiminnot | 12,8 | 0,6 | 12,2 | 0,3 | 0,3 |
| Konserni yhteensä | -23,1 | 10,4 | -19,6 | 5,1 | 15,7 |

LIIKEVOITTO-%

| % | 1-9/2008 | 1-9/2007 | 7-9/2008 | 7-9/2007 | 1-12/2007 |
|-----------------------------|----------|----------|----------|----------|-----------|
| Sahaliiketoiminta | -17,9 % | 13,3 % | -54,7 % | 11,6 % | 10,8 % |
| Huonekaluliiketoiminta | -15,7 % | -1,0 % | -58,5 % | 5,3 % | 3,8 % |
| Talonrakentaminen | 19,4 % | 20,2 % | 18,8 % | 20,8 % | 21,4 % |
| Jatkuvat toiminnot yhteensä | -21,0 % | 7,2 % | -60,3 % | 9,3 % | 7,8 % |
| Lopetetut toiminnot | 125,2 % | 5,2 % | N/A | 7,3 % | 1,6 % |
| Konserni yhteensä | -12,7 % | 7,0 % | -37,1 % | 9,1 % | 7,3 % |

LIIKEARVON JAKAUTUMINEN SEGMENTEITTÄIN

| MEUR | 30.9.2008 | % | 30.9.2007 | % | 31.12.2007 | % |
|------------------------|-----------|-------|-----------|-------|------------|-------|
| Sahaliiketoiminta | 0,0 | 0 % | 6,4 | 18 % | 6,6 | 19 % |
| Huonekaluliiketoiminta | 0,0 | 0 % | 1,7 | 5 % | 1,7 | 5 % |
| Talonrakentaminen | 25,4 | 100 % | 19,5 | 56 % | 19,5 | 56 % |
| Investointiprojektit | 0,0 | 0 % | 0,0 | 0 % | 0,0 | 0 % |
| Muut toiminnot | 0,0 | 0 % | 1,7 | 5 % | 1,4 | 4 % |
| Lopetetut toiminnot | 0,0 | 0 % | 5,7 | 16 % | 5,7 | 16 % |
| Yhteensä | 25,4 | 100 % | 35,1 | 100 % | 34,9 | 100 % |

KONSERNIN TULOSLASKELMAYHTEENVETO

| 1.000 EUR | 1.1.- 30.9.2008 9 kk | 1.1.- 30.9.2007 9 kk | 1.7.- 30.9.2008 3 kk | 1.7.- 30.9.2007 3 kk | 1.1.- 31.12.2007 12 kk |
|--|----------------------------|----------------------------|----------------------------|----------------------------|------------------------------|
| Jatkuvat toiminnot | | | | | |
| Liikevaihto | 171 104 | 135 977 | 52 735 | 50 969 | 197 093 |
| Liiketoiminnan muut tuotot | 3 237 | 3 468 | 570 | 1 678 | 6 841 |
| Liiketoiminnan kulut | -171 550 | -123 368 | -54 350 | -46 579 | -179 743 |
| Suunnitelman mukaiset poistot | -8 342 | -4 356 | -2 888 | -1 213 | -7 134 |
| Osuus osakkuusyritysten tuloksesta | 27 | -740 | -180 | -83 | -623 |
| Arvon alentumiset | -30 328 | -1 184 | -27 682 | -35 | -1 034 |
| Liikevoitto | -35 852 | 9 798 | -31 795 | 4 738 | 15 400 |
| Rahoitustuotot ja -kulut | 8 048 | 1 279 | 2 283 | 1 733 | 3 715 |
| Voitto ennen veroja | -27 803 | 11 077 | -29 511 | 6 471 | 19 115 |
| Tuloverot | -2 114 | -3 300 | -613 | -687 | -5 381 |
| Tilikauden voitto jatkuvista toiminnoista | -29 917 | 7 777 | -30 124 | 5 783 | 13 734 |
| Lopetetut toiminnot | | | | | |
| Tilikauden voitto lopetuista toiminnoista | 12 564 | 337 | 12 239 | 230 | -54 |
| Tilikauden voitto | -17 354 | 8 114 | -17 885 | 6 014 | 13 680 |
| Jakautuminen | | | | | |
| Emoyrityksen omistajille | -17 451 | 7 286 | -17 679 | 5 712 | 12 651 |
| Vähemmistölle | 97 | 829 | -206 | 302 | 1 030 |
| Yhteensä | -17 354 | 8 114 | -17 886 | 6 014 | 13 680 |

Emoyrityksen omistajille kuuluvasta voitosta laskettu osakekohtainen tulos:

| EUR | 1.1.-30.9.2008 9 kk | 1.1.-30.9.2007 9 kk | 1.1.-31.12.2007 12 kk |
|---|------------------------|------------------------|--------------------------|
| Laimentamaton osakekohtainen tulos, jatkuvat toiminnot | -0,10 | 0,04 | 0,06 |
| Laimennusvaikutuksella oikaistu osakekohtainen tulos, jatkuvat toiminnot | -0,10 | 0,04 | 0,06 |
| Laimentamaton osakekohtainen tulos, lopetetut toiminnot | 0,04 | 0,00 | 0,00 |
| Laimennusvaikutuksella oikaistu osakekohtainen tulos, lopetetut toiminnot | 0,04 | 0,00 | 0,00 |

Konsernin efektiivinen tuloverorasitus katsauskauden 1-9/2008 konsernituloslaskelmassa on keskimääräistä tuloveroastetta korkeampi johtuen arvonalentumiskirjauksista sekä huonekaluliiketoiminnan ja Venäjän tytäryhtiöiden tappioista, joista ei ole kirjattu tuloverosaamista kyseisten saamisten epätodennäköisestä hyödyntämismahdollisuudesta johtuen. Lisäksi aikaisempiin tilikausiin kohdistuvien katsauskaudella kirjattujen tuloverojen määrä on noin 0,2 miljoonaa euroa.

KONSERNIN TASEYHTEENVETO

| 1.000 EUR | 30.9.2008 | 30.9.2007 | 31.12.2007 |
|--|----------------|----------------|----------------|
| VARAT | | | |
| Pitkäaikaiset varat | | | |
| Sijoitukset ja aineettomat hyödykkeet | | | |
| Liikearvo | 25 436 | 35 095 | 33 422 |
| Osakkuusyhtiöosakkeet | 1 666 | 1 570 | 1 702 |
| Muut aineettomat hyödykkeet | 6 293 | 6 288 | 5 807 |
| Sijoitukset ja aineettomat hyödykkeet yhteensä | 33 394 | 42 952 | 40 931 |
| Aineelliset hyödykkeet | 66 962 | 34 856 | 37 516 |
| Muut pitkäaikaiset varat | 5 985 | 728 | 3 209 |
| Pitkäaikaiset varat yhteensä | 106 342 | 78 536 | 81 656 |
| Lyhytaikaiset varat | | | |
| Vaihto-omaisuus | 33 473 | 32 772 | 29 635 |
| Myyntisaamiset ja muut saamiset | 37 071 | 34 558 | 29 955 |
| Eräpäivään asti pidettävät sijoitukset | 220 072 | 0 | 131 212 |
| Muut rahoitusvarat | 767 | 3 682 | 176 112 |
| Rahavarat | 108 565 | 356 049 | 48 527 |
| Lyhytaikaiset varat yhteensä | 399 947 | 427 061 | 415 440 |
| Myytävänä olevat varat | 0 | 0 | 2 893 |
| Varat yhteensä | 506 289 | 505 597 | 499 990 |
| OMA PÄÄOMA JA VELAT | | | |
| Emoyrityksen omistajille kuuluva oma pääoma | | | |
| Osakepääoma | 23 642 | 23 642 | 23 642 |
| Ylikurssirahasto | 25 740 | 25 740 | 25 740 |
| Uudelleenarvostusrahasto | 969 | 757 | 969 |
| Sijoitetun vapaan oman pääoman rahasto | 340 690 | 340 690 | 340 690 |
| Kertyneet voittovarot | -8 555 | 13 404 | 18 614 |
| Emoyrityksen omistajille kuuluva oma pääoma | 382 486 | 404 233 | 409 655 |
| Vähemmistön osuus | 1 161 | 2 560 | 1 995 |
| Oma pääoma yhteensä | 383 647 | 406 793 | 411 650 |
| Velat | | | |
| Pitkäaikaiset velat | 55 622 | 32 514 | 29 188 |
| Lyhytaikaiset velat | | | |
| Saadut ennakot | 14 969 | 24 823 | 16 481 |
| Muut lyhytaikaiset velat | 52 051 | 41 468 | 42 086 |
| Lyhytaikaiset velat yhteensä | 67 021 | 66 291 | 58 566 |
| Myytävänä oleviin omaisuuseriin liittyvät velat | 0 | 0 | 585 |
| Velat yhteensä | 122 642 | 98 804 | 88 340 |
| Oma pääoma ja velat yhteensä | 506 289 | 505 597 | 499 990 |

YHTEEVETO RAHAVAROISTA SEKÄ KONSERNITASEEN KOROLLISISTA SAAMISISTA JA VELOISTA

| 1.000 EUR | 30.9.2008 | 30.9.2007 | 31.12.2007 |
|-------------------------------------|----------------|----------------|----------------|
| Rahavarat yhteensä | 108 565 | 356 049 | 48 527 |
| Korolliset saamiset | | | |
| Lyhytaikaiset | 220 213 | 3 682 | 131 462 |
| Pitkäaikaiset | 1 725 | 203 | 1 986 |
| Korolliset saamiset yhteensä | 221 939 | 3 885 | 133 448 |
| Korolliset velat | | | |
| Lyhytaikaiset | 20 153 | 18 708 | 15 991 |
| Pitkäaikaiset | 34 745 | 22 915 | 23 958 |
| Korolliset velat yhteensä | 54 898 | 41 622 | 39 949 |

Katsauskauden päättymisen jälkeen Ruukki Group Oyj on maksanut mineraaliliiketoiminnan yrityskaupan kauppahintana käteisellä 80,0 miljoonaa euroa, mikä vaikuttaa vastaavasti konsernin rahavarojen määrään merkittävästi. Konserni saattaa mahdollisesti myöhemmin rahoittaa osan maksetusta kauppahinnasta vieraalla pääomalla, mutta siitä ei ole olemassa sopimuksia tai sitoumuksia. Lisäksi yhtiön hallituksen päättämä omien osakkeiden osto, enintään 10.000.000 osaketta koskien, voi sitoa merkittävästi yhtiön käteisvaroja ja sen vaikutus on riippuvainen pörssikurssin kehityksestä.

Konsernin nettorahavarat (rahavarat plus korolliset saamiset miinus korolliset velat) olivat 30.9.2008 yhteensä 275,6 miljoonaa euroa eli noin 0,95 euroa osakkeelta. Mikäli edellä mainittu 80,0 miljoonan euron kromiliiketoiminnan kauppahinnan maksu vähennettäisiin rahavaroista, olivat nettorahavarat olleet vastaavasti noin 0,67 euroa osakkeelta.

YHTEEVETO KONSERNITASEEN AINEELLISISTA JA AINEETTOMISTA HYÖDYKKEISTÄ

| 1.000 EUR | Aineelliset hyödykkeet | Aineettomat hyödykkeet |
|------------------------|---------------------------|---------------------------|
| Hankintameno 1.1.2008 | 49 351 | 44 411 |
| Lisäykset | 54 970 | 8 846 |
| Vähennykset | -4 723 | -2 130 |
| Hankintameno 30.9.2008 | 99 598 | 51 127 |
| Hankintameno 1.1.2007 | 23 412 | 37 847 |
| Lisäykset | 23 472 | 7 743 |
| Vähennykset | -336 | -94 |
| Hankintameno 30.9.2007 | 46 548 | 45 495 |

KONSERNIN RAHAVIRTALASKELMAYHTEENVETO

| 1.000 EUR | 1.1.-30.9.2008 | 1.1.-30.9.2007 | 1.1.-31.12.2007 |
|--|----------------|----------------|-----------------|
| Tilikauden voitto | -17 451 | 7 286 | 12 651 |
| Oikaisut tilikauden voittoon | 15 150 | 8 270 | 7 161 |
| Käyttöpääoman muutos | 3 598 | -11 491 | -14 029 |
| Liiketoiminnan rahavirta | 1 297 | 7 286 | 5 783 |
| Tytär- ja osakkuusyritysten hankinta | -11 559 | -5 087 | -6 487 |
| Yrityshankintojen lisäkauppahintaerät ja osto-optioiden toteutus | -114 | -7 480 | -8 358 |
| Tytär- ja osakkuusyritysten myynti | 11 465 | 7 067 | 7 068 |
| Käyttöomaisuusinvestoinnit ja muut investointierät | -25 283 | -6 173 | -6 337 |
| Investointien rahavirta | -25 492 | -12 392 | -14 114 |
| Osakeannit | 0 | 337 609 | 337 609 |
| Maksetut osingot | -12 501 | -5 154 | -5 493 |
| Tehdyt talletukset | -88 360 | 0 | -133 851 |
| Tehdyt muut sijoitukset | 173 562 | 0 | -173 360 |
| Saadut rahoitustuotot, muut kuin liiketoimintaan liittyvät | 7 039 | 0 | 3 940 |
| Lainojen nostot | 13 809 | 8 889 | 10 630 |
| Lainojen takaisinmaksut ja muut rahoituserät | -9 302 | -3 377 | -7 386 |
| Rahoituksen rahavirta | 84 248 | 337 967 | 32 089 |
| Rahavarojen muutos | 60 053 | 329 639 | 23 758 |

LASKELMA KONSERNIN OMAN PÄÄOMAN MUUTOKSESTA

| | |
|---|---|
| A Osakepääoma | F Kertyneet voittovarot |
| B Ylikurssirahasto | G Emoyrityksen omistajille kuuluva oma pää- oma yhteensä |
| C Käyvän arvon ja uudelleenarvostusrahastot | H Vähemmistön osuus |
| D Sijoitetun vapaan oman pääoman rahasto | I Oma pääoma yhteensä |
| E Muuntoero | |

| 1.000 EUR | A | B | C | D | E | F | G | H | I |
|--|---------------|---------------|------------|----------------|---------------|---------------|----------------|--------------|----------------|
| Oma pääoma 1.1.2007 | 23 018 | 24 712 | 0 | 424 | 0 | 9 512 | 57 665 | 1 591 | 59 256 |
| Voitto 1-9/2007 | | | | | | 7 286 | 7 286 | 829 | 8 114 |
| Maksuton suunnattu osakeanti 4/2007 | | | | 1 035 | | | 1 035 | | 1 035 |
| Maksullinen suunnattu osakeanti 6/ ja 7/2007 | | | | 339 232 | | | 339 232 | | 339 232 |
| Osingonjako | | | | | | -4 079 | -4 079 | | -4 079 |
| Vaihtovelkakirjalainojen konvertointi omaksi pääomaksi | 624 | 1 028 | | | | | 1 652 | | 1 652 |
| Vaihtovelkakirjojen oman pääoman komponentti ja muut muutokset | | | | | | 686 | 686 | | 686 |
| Tytäryritysten hankinnat ja luovutukset ja muut oikaisut | | | 757 | | | | 757 | 139 | 896 |
| Oma pääoma 30.9.2007 | 23 642 | 25 740 | 757 | 340 690 | 0 | 13 404 | 404 233 | 2 560 | 406 793 |
| Osingonjako | | | | | | | | -1 142 | -1 142 |
| Voitto 10-12/2007 | | | | | | 5 365 | 5 365 | 201 | 5 566 |
| Muuntoero | | | | | -1 080 | | -1 080 | | -1 080 |
| Tytäryritysten hankinnat ja luovutukset | | | 212 | | | 1 000 | 1 212 | 377 | 1 589 |
| Optiokulujen vastaerä | | | | | | 576 | 576 | | 576 |
| Vaihtovelkakirjojen oman pääoman komponentti ja muut muutokset | | | | | | -652 | -652 | | -652 |
| Oma pääoma 31.12.2007 | 23 642 | 25 740 | 969 | 340 690 | -1 080 | 19 694 | 409 655 | 1 995 | 411 650 |
| Osingonjako | | | | | | -12 033 | -12 033 | -986 | -13 019 |
| Voitto 1-9/2008 | | | | | | -17 451 | -17 451 | 505 | -16 946 |
| Muuntoero | | | | | -103 | | -103 | | -103 |
| Optiokulujen vastaerä | | | | | | 736 | 736 | | 736 |
| Tytäryritysten hankinnat ja luovutukset | | | | | | 1 682 | 1 682 | -354 | 1 328 |
| Oma pääoma 30.9.2008 | 23 642 | 25 740 | 969 | 340 690 | -1 183 | -7 372 | 382 486 | 1 161 | 383 647 |

MUITA AVAINLUKUJA

| | Q3/2008 9 kk 30.9.2008 | Q3/2007 9 kk 30.9.2007 | 2007 12 kk 31.12.2007 |
|---|------------------------------|------------------------------|-----------------------------|
| Bruttoinvestoinnit | 70,8 | 29,5 | 34,4 |
| % liikevaihdosta | 41,4 % | 21,7 % | 17,5 % |
| Henkilöstö keskimäärin | 918 | 894 | 866 |
| Henkilöstö kauden lopussa | 678 | 1 031 | 958 |
| Osakkeen alin kurssi, EUR | 1,55 | 1,18 | 1,18 |
| Osakkeen ylin kurssi, EUR | 2,99 | 3,59 | 3,59 |
| Kauden kaupankäyntivolyymilla painotettu keskipurssi, EUR | 2,20 | 2,31 | 2,40 |
| Osakekannan markkina-arvo, MEUR | 487,3 | 832,4 | 817,9 |
| Osakkeiden vaihto, MEUR | 697,9 | 484,5 | 623,2 |
| Osakkeiden vaihto, % | 109,3 % | 72,3 % | 89,7 % |

LAADINTAPERIAATTEET

Tämä osavuositarkastus on laadittu IAS 34 –standardin mukaisesti. Ruukki Group Oyj soveltaa samoja laskentaperiaatteita sekä IFRS:n kirjaamis- ja arvostamis-periaatteita kuin vuoden 2007 tilinpäätöksessä. Segmenttirakennetta on tarkennettu vuoden 2008 alusta alkaen, kuten ensimmäisen vuosineljänneksen osavuositarkastuksessa on esitetty, jolloin 1.1.2008 alkaen investointiprojektit on esitetty erillään muusta toiminnasta. Lisäksi hoivapalveluliiketoiminta on liiketoimintaryhmän myynnin vuoksi esitetty IFRS5 –standardin mukaisesti lopetettuna toimintona. Konsernin vertailukelpoinen liikevaihto ja liikevoitto on laskettu siten, että yritysostojen

ja -myyntien vaikutukset on eliminoitu pois sekä katsauskaudella että edellisvuoden vastaavalla vertailukaudella. Segmenttikohtaisissa luvuissa kertaluonteisina erinä on esitetty vakuutuskorvaustuotot ja arvonalentumiset, mutta niitä ei ole eliminoitu konsernin vertailukelpoisten lukujen laskennassa. Taulukoiden luvut on pyöristetty yhteen desimaaliin, mikä tulee ottaa huomioon yhteissummia laskettaessa. Tunnusluvut on laskettu tilikauden 2007 tilinpäätöksen mukaisilla kaavoilla. Osavuositarkastuksen tiedot ovat tilintarkastamattomia.

OSAVUOSIKATSAUKSEN LIITETIEDOT JA MUUTA TIETOA

Suurimmat osakkeenomistajat 31.10.2008

| Osakkeenomistaja | Osakkeita | % |
|--|--------------------|----------------|
| Nordea Pankki Suomi Oyj | 84 532 911 | 29,1 % |
| Danske Bank As Helsinki Branch | 36 624 000 | 12,6 % |
| Hanwa Company Limited | 30 000 000 | 10,3 % |
| Skandinaviska Enskilda Banken hallintarekisteröity | 29 999 669 | 10,3 % |
| Nordea Pankki Suomi Oyj hallintarekisteröity | 29 673 999 | 10,2 % |
| RCS Trading Corporation Ltd | 15 000 000 | 5,2 % |
| Djakov Aida hallintarekisteröity | 11 217 889 | 3,9 % |
| Kankaala Markku | 9 698 890 | 3,3 % |
| Oy Herttaässä Ab | 8 444 278 | 2,9 % |
| Evli Pankki Oyj | 6 842 886 | 2,4 % |
| Yhteensä | 262 034 522 | 90,3 % |
| Muut osakkeenomistajat | 27 999 500 | 9,7 % |
| Osakkeita yhteensä | 290 034 022 | 100,0 % |

TIETOJA OSAKKEENOMISTAJISTA

Yhtiöllä oli 31.10.2008 yhteensä 4.134 osakkeenomistajaa, joista hallintarekisteröityjä oli 10 kappaletta. Liikkeeseen laskettujen osakkeiden lukumäärä 31.10.2008 oli 290.034.022 osaketta.

MUUTOKSET OSAKKEIDEN MÄÄRÄSSÄ JA OSAKEPÄÄOMASSA 2008

Osakkeiden määrässä ja osakepääomassa ei ole tapahtunut muutoksia vuoden 2008 aikana.

Ruukki Group Oyj:n rekisteröity osakkeiden määrä oli 30.9.2008 yhteensä 290.034.022 kappaletta.

Ruukki Group Oyj:llä tai millään sen tytäryhtiöllä ei ole ollut hallussaan Ruukki Group Oyj:n osakkeita 30.9.2008, 31.12.2007 tai 30.9.2007. Ruukki Group Oyj:n hallituksella on 31.3.2008 varsinaisen yhtiökokouksen myöntämä valtuutus, jonka pe-

rusteella hallitus voi hankkia ja luovuttaa enintään 10.000.000 omaa osaketta. Tämä valtuutus on voimassa 31.3.2009 saakka.

Ruukki Group Oyj:n hallitus on päättänyt yllä mainitun valtuutuksen perusteella hankkia enintään 10.000.000 kappaletta yhtiön omia osakkeita, mikä vastaa noin 3,45 % yhtiön kaikista osakkeista. Osakkeet hankitaan yhtiön vapaaseen omaan pääomaan kuuluvilla varoilla, ja osakkeiden hankinta alentaa siten yhtiön jakokelpoista vapaata omaa pääomaa. Omien osakkeiden hankkiminen aloitetaan 4.11.2008 julkistettavan osavuositiedon jälkeen siten, että osakkeiden ostaminen alkaa julkistamista seuraavana päivänä eli keskiviikkona 5.11.2008. Osakkeet hankitaan OMX Pohjoismainen Pörssi Helsingin sääntöjen omien osakkeiden hankintaa koskevan kohdan 5 mukaisen osto-ohjelman mukaisesti sekä muutoinkin omien osakkeiden hankintaa koskevien säännösten mukaisesti.

Ruukki Group Oyj:n hallituksella on lisäksi 28.10.2008 ylimääräisen yhtiökokouksen myöntämä valtuutus, jonka perusteella hallitus voi hankkia ja luovuttaa enintään 19.000.000 omaa osaketta. Tämä valtuutus on voimassa 28.10.2010 saakka.

Yhtiön optio-ohjelman I/2005 maksimaalinen laimennusvaikutus on 2.700.000 osaketta. Näistä optio-oikeuksista on annettu 31.10.2008 mennessä konsernin johtoon kuuluville henkilöille 900.000 kappaletta, joista 450.000 optio-oikeutta oikeuttaa osakkeiden merkintään katsauskauden päätteeksi. Lisäksi optio-ohjelmaan perustuen on 31.10.2008 mennessä annettu 75.000 optiota aiemmin konsernin palveluksessa olleelle avainhenkilölle.

Katsauskauden jälkeen toimitusjohtaja ja hallituksen puheenjohtaja Alwyn Smitille on yhtiökokouksen päätöksellä annettu 2.900.000 optio-oikeutta.

Ruukki Group Oyj:n hallitus on syyskuussa 2008 päättänyt peruuttaa osakeperusteisen kannustinjärjestelmän 2007, josta Ruukki Group Oyj:n hallitus päätti joulukuussa 2007.

Yhtiön hallituksella on varsinaisen yhtiökokouksen 31.3.2008 myöntämä osakeantivaltuutus, jonka perusteella osakkeita voidaan laskea liikkeeseen yhteensä enintään 50.000.000 uutta tai yhtiön hallussa olevaa omaa osaketta. Tämä valtuutus on voimassa 31.3.2009 saakka.

YHTIÖN OSAKE

Ruukki Group Oyj:n osake (RUG1V) on listattuna OMX Pohjoismainen Pörssi Helsingin keskisuurten yhtiöiden kategoriassa teollisuustuotteet ja -palvelut toimialaryhmässä.

Osakkeen kurssivaihtelu katsauskaudella

Yhtiön osakkeen kurssi vaihteli katsauskauden aikana 1,55 (1-9/2007: 1,18) ja 2,99 (3,59) euron välillä. Osakkeiden kokonaisvaihto katsauskaudella oli 317.131.423 (209.655.471) osaketta, mikä edustaa 109,3 % (72,3 %) tarkastelukauden päätymishetken rekisteröidystä osakekannasta. Yhtiön osakkeen päätöskurssi katsauskauden päättyessä 30.9. oli 1,68 (2,87) euroa. Yhtiön koko rekisteröidyn osakekannan 290.034.022 (290.234.022) osaketta markkina-arvo 30.9. päätöskurssilla oli 487,3 (832,4) miljoonaa euroa.

JUNNIKALA OY:N HANKINTAAN LIITTYVÄ TARKENNETTU HANKINTAMENOLASKELMA

Tammikuussa 2008 konsernin sahaliiketoimintaryhmä hankki osake-enemmistön Junnikkala Oy:stä ja sen muodostamasta konsernista. Samalla Junnikkala Oy osti Oulaisissa toimivan Pyn Saha ja Höyläämö Oy:n koko osakekannan. Lisäksi Junnikkala Oy osti myöhemmin ensimmäisellä vuosineljänneksellä 25 % tytäryhtiönsä Juneropt Oy:n osakekannasta konsernin ulkopuolisilta tahoilta noin 0,5 miljoonan euron käteisvastikkeella, mikä lisäsi liiketoimintaryhmän liikearvoa noin 0,1 miljoonaa euroa ja minkä jälkeen Juneropt Oy on ollut Junnikkala Oy:n 100 % tytäryhtiö.

Aiempaan (Q1/2008 osavuositarkastuksen yhteydessä) esitettyyn verrattuna, Junnikkala-konsernin hankintamenolaskelmaa on tarkennettu ostetun liiketoimintakokonaisuuden nettovarallisuuden osalta, mikä on alentanut kaupan seurauksena syntyvää liikearvon määrää noin 5,0 miljoonalla eurolla. Kaupan teon yhteydessä Ruukki Group Oyj sitoutui yhteensä noin 5,0 miljoonan euron oman pääoman sijoitukseen Junnikkala Oy:öön, mikä toteutettiin kaupan täytäntöönpanon ja omistusoikeuden (51 %) siirtymisen jälkeen. Samassa yhteydessä on tarkennettu myös Junnikkala Oy:n vähemmistöosuuden käsittelyä siten, että yhtiön tuloksesta ja taseesta ei eroteta vähemmistöosuutta osakekaupaan liittyvään optiojärjestelyyn perustuen.

Junnikkala Oy:n hankinnasta kirjattiin hankintamenolaskelmassa seuraavat varat ja velat, mikä kuvaa myös yrityshankinnan tasevaikutuksen suuruusluokkaa hankintahetkellä:

| 1.000 EUR | Yhdistämisessä kirjatut käyvät arvot | Kirjanpitoarvot ennen yhdistämistä |
|--|---|---------------------------------------|
| Aineettomat hyödykkeet | | |
| Asiakassuhteet | 3 869 | 0 |
| Päästöoikeudet | 795 | 0 |
| Tilaukanta | 104 | 0 |
| Muut aineettomat hyödykkeet | 318 | 318 |
| Aineelliset hyödykkeet | | |
| Maa ja vesialueet | 730 | 730 |
| Rakennukset ja rakennelmat | 6 243 | 6 243 |
| Koneet ja kalusto | 13 984 | 13 984 |
| Pitkäaikaiset sijoitukset | 59 | 59 |
| Muut aineelliset hyödykkeet | 687 | 687 |
| Lyhytaikaiset varat | | |
| Vaihto-omaisuus | 11 761 | 10 873 |
| Korottomat saamiset | 10 731 | 10 731 |
| Rahavarat | 414 | 414 |
| Varat yhteensä | 49 696 | 44 040 |
| Korolliset velat | 16 811 | 16 811 |
| Korottomat velat | | |
| Laskennallinen verovelka | 2 817 | 1 347 |
| Muut korottomat velat | 10 538 | 10 538 |
| Velat yhteensä | 30 167 | 28 696 |
| Nettovarar 31.1.2008 | 19 529 | 11 161 |
| Hankintameno | 24 902 | |
| Nettovarar | 19 529 | |
| Liikearvo | 5 373 | |
| Rahavirtavaikutus: | | |
| Kaupantekohetkellä rahana maksettu kauppahinta | 5 740 | |
| Hankitun tytäryrityksen rahavarat | -414 | |
| Rahavirtavaikutus | 5 326 | |

RCS LIMITED:N JA TÜRK MAADIN SIRKETI AS:N HANKINTAAN LIITTYVÄ ALUSTAVA HANKINTAMENOLASKELMA

Ruukki Group Oyj on lokakuun lopussa pannut täytäntöön ylimääräisen yhtiökokouksen 28.10.2008 tekemän päätöksen mukaisen kromimalmi- ja ferrokromiliiketoimintoja koskevan yrityskaupan.

Ruukki Group on, osana kaupan kohteen due diligence- ja muuta tarkastusta ja arviointia suorittanut alustavasti arvion kokonaiskauppahinnasta ja siitä, miten kauppahintaa allokoidaan kaupan kohteiden omaisuuserille. Ruukki Group tulee myöhemmin tarkemmin analysoimaan kauppahinnan määräytymistä ja allokointia sekä kaupan kirjanpitosäveltelyä, mutta alla on esitetty hankintamenolaskelmaa koskeva luonnos kaupan vaikutusten havainnollistamiseksi. Lokakuun lopun tasetietoja kohdeyhtiöistä ei ole vielä saatavilla, minkä vuoksi alla kuvatut, elokuun lopun tilanteeseen perustuvat tiedot eivät kaikilta osin välttämättä kuvaa kaupan-tekohetken tilannetta.

Ruukki Group ostaa vertikaalisesti integroidun yrityskokonaisuuden, jonka kauppahinta perustuu kaikkien liiketoimintojen ja sopimusten muodostamaan kokonaisuuteen ja jossa kauppaan liittyvät sopimusasiakirjat muodostavat myös yhden kokonaisuuden.

Kauppahinta

Kokonaiskauppahintaan vaikuttaa kaupan kohteiden RCS:n ja TMS:n tilikausien 2009 - 2013 toteutuvat nettotulokset, joten kauppahinta on arvioperusteinen, ja koostuu seuraavista osista, kaikki luvut alla miljoonina euroina:

| MEUR | |
|--|-------|
| Kiinteä käteiskauppahinta, joka maksetaan kaupantekohetkellä | 80,0 |
| Arvioidut kaupan transaktiokulut ja -verot | 5,6 |
| Arvioidut lisäkauppahintaerät | 137,6 |
| Arvioitu kokonaiskauppahinta yhteensä | 223,2 |

Ohessa esitetty arvioitu lisäkauppahinnan määrä perustuu ulkopuolisten markkina-analyyysien (mm. Heinz H. Pariser -raportti) perusteella laadittuun liiketoimintaennusteeseen, joka ei välttämättä toteudu arvioidusti. Kauppahinnan eri komponentit ovat nykyhetken 4,50 % arvioidulla riskittömällä pitkäaikaisella korkotasolla diskontattuja arvoja perustuen oletettuun kunkin kauppahintaerän maksumuutokseen. Lisäkauppahintaerät maksetaan kokonaisuudessaan Yhtiön optio-oikeuksilla, joten niihin ei liity negatiivista kassavirtavaikutusta.

RCS ja TMS konsolidoidaan ostohetkestä alkaen tytäryhtiöinä Ruukki-konserniin suorasta enemmistöomistuksesta ja määräysvallasta johtuen. Yhtiön alustavan arvion mukaan myös EWW konsolidoidaan Ruukki-konserniin ostohetkestä alkaen, vaikka sen omistusosuus on 0 % ja vaikka siihen liittyvän EWW:n osto-option toteutusaika alkaa vasta 1.1.2014, koska IFRS:n SIC-12 mukaisten periaatteiden mukaisesti ja kokonaisarvioon perustuen määräysvallan tunnusmerkistön on arvioitu täyttyvän. EWW:n tulos tulisi siten näkymään kokonaisuudessaan vähemmistöosuutena, kunnes ja jollei Ruukki toteuta EWW:n osto-optiota.

Luonnos alustavaksi hankintamenolaskelmaksi on esitetty alla:

Tase 31.8.2008 tilanteessa

| MEUR | RCS-TMS-EWW | IFRS-oikaisut | Käypä arvo |
|-----------------------------|-------------|---------------|--------------|
| VARAT | | | |
| Pitkäaikaiset varat | | | |
| Aineettomat hyödykkeet | | | |
| Asiakassuhteet | 0,0 | 126,6 | 126,6 |
| Liikemerkki | 0,0 | 16,0 | 16,0 |
| Muut aineettomat hyödykkeet | 0,0 | 0,0 | 0,0 |
| Aineelliset hyödykkeet | | | |
| Maa-alueet ja rakennukset | 2,2 | 4,3 | 6,5 |
| Koneet ja kalusto | 0,4 | 0,0 | 0,4 |
| Muut aineelliset hyödykkeet | 0,9 | 0,0 | 0,9 |
| Malmivarannot | 0,0 | 22,4 | 22,4 |
| Pitkäaikaiset rahoitusvarat | 0,9 | 0,0 | 0,9 |
| Laskennalliset verosaamiset | 0,0 | 2,0 | 2,0 |
| Lyhytaikaiset varat | | | |
| Vaihto-omaisuus | 21,7 | 6,0 | 27,7 |
| Tilaukanta | 0,0 | 0,3 | 0,3 |
| Saamiset | 50,1 | 0,0 | 50,1 |
| Rahavarat | 6,9 | 0,0 | 6,9 |
| Varat yhteensä | 83,0 | 177,6 | 260,6 |
| VELAT | | | |
| Pitkäaikaiset velat | 9,1 | 0,0 | 9,1 |
| Varaukset | 14,7 | 9,9 | 24,6 |
| Laskennalliset verovelat | 0,0 | 54,0 | 54,0 |
| Lyhytaikaiset velat | 23,0 | 0,0 | 23,0 |
| Velat yhteensä | 46,8 | 63,9 | 110,7 |
| Nettovarallisuus | 36,2 | 113,7 | 149,9 |
| Liikearvo | 0,0 | 73,0 | 73,0 |
| Yhteensä | 36,2 | 186,7 | 222,9 |

Kaupan rahavirtavaikutus ostohetkellä

| MEUR | |
|---|-------|
| Rahavirrat ostohetkellä kaupan toteuttamiseksi | -85,1 |
| Omistussuutta vastaava osuus ostokohteiden rahavaroista (31.8.2008) | 6,5 |
| Nettomääräinen rahavirtavaikutus ostohetkellä | -78,6 |

Kauppahintana on maksettu käteisellä 80,0 miljoonaa euroa lokakuun lopussa. Lisäksi kaupan toteutuksen ja valmistelun asiantuntijapalkkiot ja transaktiokulut on esitetty yllä ostohetken rahavirtavaikutuksessa.

LIPUTUSILMOITUKSET KATSAUSKAUDELLA TAI SEN JÄLKEEN

Ruukki Group Oyj on saanut katsauskaudella 1.1. – 30.9.2008 tai sen jälkeen seuraavat liputusilmoitukset:

- » Nordea Pankki Suomi Oyj:n (Y 1680235-8) omistusosuus Ruukki Group Oyj:ssä on ylittänyt 1/4 21.1.2008. Nordea Pankki Suomi Oyj ilmoitti myös, että sen omistusosuus Ruukki Group Oyj:n osakepääomasta ja äänimäärästä tulee laskemaan alle 1/10 termiinien erääntyessä tammikuussa 2008.
- » Moncheur & Cie SA:n (rekisterinumero 660.0.096.997-7, Geneve) omistusosuus Ruukki Group Oyj:n osakepääomasta ja äänimäärästä on ylittänyt yhden kahdeskymmenesosan (1/20) 21.1.2008 tehtyjen osakekauppojen johdosta.
- » Procomex S.A.:n (rekisterinumero R.C. Luxembourg B 57.877) omistusosuus Ruukki Group Oyj:n osakepääomasta ja äänimäärästä tulee alittamaan 1/10 12.2.2008 tehdyn sopimuksen perusteella. Mikäli sopimus toteutuu niin Procomex S.A.:n omistusosuus laskee alle yhden kymmenesosan myöhemmin toteutettavien osakekauppojen seurauksena. Lisäksi samassa yhteydessä ilmoitettiin, että Procomex S.A.:n ja Helsingin Mekaanikontalo Oy:n (Y 1076761-9) yhteenlaskettu osuus Ruukki Group Oyj:n osakepääomasta ja äänimäärästä tulee edellä mainitun sopimuksen mukaisten osakekauppojen toteutuessa alittamaan 1/5.
- » Venäläisen JSC VTB Pankin (tunnistenumero 1027739609391) tai sen osakkuusyhtiön omistusosuus Ruukki Group Oyj:n osakepääomasta ja äänimäärästä tulee ylittämään 1/10 12.2.2008 tehdyn sopimuksen toteutuessa myöhemmin toteutettavien osakekauppojen seurauksena.
- » RCS Trading Corporation Ltd:n (yhtiönnumero 65574B, Nassau, Bahamas) osuus Ruukki Group Oyj:n osakepääomasta ja äänimäärästä on ylittänyt 1/20 20.3.2008 tehtyjen osakekauppojen johdosta.
- » Oy Herttakakkonen Ab:n (Y-tunnus 0761602-7) osuus Ruukki Group Oyj:n osakepääomasta ja äänimäärästä on alittanut 1/5 20.3.2008 tehtyjen osakekauppojen seurauksena.
- » Oy Herttakakkonen Ab (Y-tunnus 0761602-7) on tehnyt 20.3.2008 yksipuolisen sopimuksen, jonka perusteella: (i) Oy Herttakakkonen Ab on valtuuttanut Mr. Alwyn Smit'n tai hänen määräämänsä äänestämään Ruukki Group Oyj:n yhtiökokouksessa 31.3.2008 kaikilla Oy Herttakakkonen Ab:n osakkeilla ja äänillä; ja (ii) Oy Herttakakkonen Ab on antanut yksipuolisen sitoumuksen myydä 28.3.2008 mennessä 21.000.000 kpl omistamiaan Ruukki Group Oyj:n osakkeita RCS Trading Corp Ltd:lle. Lisäksi Oy Herttakakkonen Ab on antanut yksipuolisen sitoumuksen myydä 30.000.000 kpl osakkeita ja termiinisopimuksia 31.5.2008 mennessä. Mikäli kaikki edellä mainitut sitoumukset toteutuvat tulee Oy Herttakakkonen Ab:n osuus Ruukki Group Oyj:n osakepääomasta ja äänimäärästä alittamaan 1/20.
- » Danske Bank A/S Helsingin Sivukonttorin (Y-tunnus 1078693-2) omistusosuus Ruukki Group Oyj:n äänimäärästä ja osakepääomasta on saavuttanut 1/20 20.3.2008 tehdyn osakekaupan johdosta. Tehtyjen johdannaiskauppasopimusten toteutuessa Danske Bank A/S Helsingin Sivukonttorin omistusoikeus alittaa 1/20 aikaisintaan arvolla 19.6.2008.
- » Procomex S.A. (rekisterinumero R.C. Luxembourg B 57.877) on 20.3.2008 myynyt omistamansa 29.200.000 Ruukki Group Oyj:n osaketta ja sen omistusosuus Ruukki Group Oyj:n osakepää-

- omasta ja äänimäärästä on alittanut 1/10 kaupan toteuduttua pörssissä 27.3.2008. Edellä mainitun kaupan toteuduttua Procomex S.A.:n ja Helsingin Mekaanikontalo Oy:n (Y 1076761-9) yhteenlaskettu osuus Ruukki Group Oyj:n osakepääomasta ja äänimäärästä on alittanut 1/5.
- » Venäläinen JSC VTB Pankki (tunnistenumero 1027739609391) on 26.3.2008 ostanut 29.200.000 Ruukki Group Oyj:n osaketta. JSC VTB Pankin omistusosuus Ruukki Group Oyj:n osakepääomasta ja äänimäärästä tulee ylittämään 1/10 kaupan toteuduttua pörssissä 27.3.2008.
 - » Nordea Pankki Suomi Oyj:n (1680235-8) omistusosuus Ruukki Group Oyj:n osakepääomasta ja äänimäärästä ei ole laskenut alle 3/20 termiinien erääntyessä maaliskuussa vaan on alle 1/5. Lisäksi Nordea Pankki Suomi Oyj on tehnyt Ruukki Group Oyj:n osakkeita koskevia termiinisopimuksia. Termiinien erääntyessä toukokuussa 2008 Nordea Pankki Suomi Oyj:n omistusosuus laskee alle 1/10 ja termiinien erääntyessä tammikuussa 2009 alle 1/20.
 - » Evli Pankki Oyj:n omistusosuus (Y 0533755-0) Ruukki Group Oyj:n osakepääomasta ja äänimäärästä on alittanut 1/20 20.3.2008 tehtyjen transaktioiden perusteella.
 - » Oy Herttakakkonen Ab:n (Y-tunnus 0761602-7) omistusosuus Ruukki Group Oyj:n osakepääomasta ja äänimäärästä on laskenut 28.3.2008 tehdyn kaupan johdosta alle 3/20.
 - » Nordea Pankki Suomi Oyj:n osuus Ruukki Group Oyj:n osakepääomasta ja äänimäärästä on ylittänyt yhden viidesosan (1/5) 1.4.2008 tehtyjen osakekauppojen johdosta. Tämän liputusilmoituksen tekohetkellä Nordea Pankki Suomi Oyj ilmoitti myös, että sen omistusosuus tulee laskemaan alle 1/5 termiinien erääntyessä toukokuussa 2008, alle 1/10 termiinien erääntyessä kesäkuussa 2008 ja alle 1/20 termiinien erääntyessä tammikuussa 2009.
 - » RCS Trading Corporation Ltd:n (yhtiönumero 65574B, Nassau, Bahamas) osuus Ruukki Group Oyj:n osakepääomasta ja äänimäärästä on ylittänyt 1/10 28.3.2008 tehtyjen osakekauppojen ja 31.3.2008 tehtyjen termiinkauppojen johdosta.
 - » Nordea Pankki Suomi Oyj:n (1680235-8) ilmoitti 20.5.2008, että sen omistusosuus Ruukki Group Oyj:ssä on laskenut 1/5 termiinien erääntyessä toukokuussa 2008. Samassa liputusilmoituksessa kerrottiin, että termiinien erääntyessä kesäkuussa 2008 omistusosuus laskee alle yhden kymmenesosan (1/10) ja alle yhden kahdeskymmenesosan (1/20) termiinien erääntyessä tammikuussa.
 - » Danske Bank A/S Helsingin Sivukonttorin (Y-tunnus 1078693-2) omistusosuus Ruukki Group Oyj:n äänimäärästä ja osakepääomasta on ylittänyt 1/10 19.5.2008 tehdyn osakekaupan johdosta. Lisäksi Danske Bank A/S Helsingin Sivukonttori ilmoitti tehneensä johdannaisopimuksia, jotka sen hetkisten tietojen mukaisesti erääntyvät kesäkuussa 2008 ja syyskuussa 2008. Toteutuessaan johdannaiskauppasopimukset johtavat siihen, että Danske Bank A/S Helsingin Sivukonttorin omistusoikeus alittaa 1/20 aikaisintaan arvolla 19.6.2008.
 - » Nordea Pankki Suomi Oyj:n (1680235-8) ja koko Nordea -konsernin osuus Ruukki Group Oyj:n osakepääomasta ja äänimäärästä on 20.5.2008 tehtyjen osakekauppojen myötä ylittänyt 1/5. Nordea Pankki Suomi Oyj ilmoitti myös, että Nordea Pankki Suomi Oyj:n ja Nordea -konsernin omistusosuus tulee laskemaan alle 1/5 termiinien erääntyessä toukokuussa 2008, alle 3/20 termiinien erääntyessä kesäkuussa 2008 ja alle 1/20 termiinien erääntyessä tammikuussa 2009.
 - » Hanwa Co. Limited:n (Tokio, Japani) omistusosuus Ruukki Group Oyj:n äänimäärästä ja osakepääomasta on ylittänyt 1/10 osakekaupan johdosta, joka tehtiin 20.5.2008.
 - » Venäläisen JSC VTB Pankin (yhtiötunnus ZTEMP1964) omistusosuus Ruukki Group Oyj:n osakepääomasta ja äänimäärästä on alittanut

- 1/10 ja 1/20 21.5.2008 tehdyn osakekaupan johdosta.
- » RCS Trading Corporation Ltd:n (yhtiönumero 65574B, Nassau, Bahamas) osuus Ruukki Group Oyj:n osakepääomasta ja äänimäärästä on ylittänyt 1/4 20.5.2008 ja 21.5.2008 tehtyjen termiinkauppojen johdosta. RCS Trading Corporation Ltd ilmoitti lisäksi, että yhtiössä määräysvaltaa käyttävällä Danko Koncarilla tai hänen määräämällään taholla on 31.5.2008 saakka yksipuolisesti annettu oikeus ostaa yhteensä 30.000.000 Ruukki Group Oyj:n osaketta Oy Herttakakkonen Ab:lta. Tähän liittyen Danko Koncar ilmoittaa tulevaisuutta käyttämään määräysvalta-yhteisöidensä hyväksi osto-oikeuden ainoastaan osittain siten, että hän tai hänen määräysvaltaansa kuuluvat yhteisöt eivät yhteenlaskettuna tule saavuttamaan tai ylittämään kolmenkymmenen prosentin osuutta Ruukki Group Oyj:n osakkeista tai äänimäärästä.
 - » Helsingin Mekaanikontalo Oy:n (Y 1076761-9) omistusosuus Ruukki Group Oyj:n osakepääomasta ja äänimäärästä on alittanut 1/20 21.5.2008 tehdyn termiinkaupan johdosta. Lisäksi Helsingin Mekaanikontalo Oy:n ja Procomex S.A.:n (rekisterinumero R.C. Luxembourg B 57.877) yhteenlaskettu osuus Ruukki Group Oyj:n osakepääomasta ja äänimäärästä on alittanut 1/10.
 - » Nordea Pankki Suomi Oyj:n(1680235-8) ja koko Nordea -konsernin osuus Ruukki Group Oyj:n osakepääomasta ja äänimäärästä ei ole laskenut alle 1/5 vaan on edelleen yli 1/5 30.5.2008 erääntyneiden termiinisopimusten ja Nordea Pankki Suomi Oyj:n myymien osakkeiden myötä. Lisäksi Nordea Pankki Suomi Oyj on tehnyt Ruukki Group Oyj:tä koskevia termiinisopimuksia, joiden erääntyessä kesäkuussa 2008 Nordea Pankki Suomi Oyj:n ja Nordea-konsernin omistusosuus tulee laskemaan alle 3/20 ja alle 1/20 termiinien erääntyessä tammikuussa 2009.
 - » Oy Herttakakkonen Ab:n (Y-tunnus 0761602-7) osuus Ruukki Group Oyj:n osakepääomasta ja äänimäärästä on laskenut 5.6.2008 tehdyn kaupan myötä alle 1/10. Lisäksi Oy Herttakakkonen ilmoittaa, että se on jatkanut yksipuolista sitoumusta myydä 31.8.2008 saakka 20.000.000 kpl omistamiaan Ruukki Group Oyj:n osakkeita tai termiinisopimuksia RCS Trading Corporation Ltd:lle tai tämän määräämälleen.
 - » Ruukki Group Oyj ja Kermas Limited (rekisterinumero 504889) ovat kesäkuussa 2008 tehneet esisopimuksen kromiliiketoimintoihin liittyvän yrityskaupan toteuttamisesta. Muiden asioiden ohella esisopimuksessa on sovittu, että Ruukki Group Oyj suuntaa Kermas Limitedin merkittäväksi 92 miljoonan euron määräisen vaihtovelkakirjalainan. Mikäli vaihtovelkakirjalainaa laskeetaan liikkeeseen, Kermas Limited on oikeutettu lainaa osakkeiksi vaihtamalla saamaan enintään 40.000.000 Ruukki Group Oyj:n osaketta. Tämä edustaa 13,8 prosenttia Ruukki Group Oyj:n kaikista nykyisistä osakkeista ja äänistä. Mikäli Kermas Limited vaihtaa lainan osakkeiksi kokonaisuudessaan, ylittää sen omistus Ruukki Group Oyj:n osakkeista ja äänistä yhden kymmenesosan. Kermas Limited on emoyhtiö konsernissa, johon kuuluu myös RCS Trading Corporation (rekisterinumero 65574B, Nassau, Bahama) osakekannan. Yhteenlaskettuna RCS Trading Corporationin nykyinen omistus ja Kermas Limitedin vaihtovelkakirjalainaan liittyvä potentiaalinen omistus ("Kermas -konsernin omistus") ylittäisi 3/10 rajan Ruukki Group Oyj:n osakkeista ja äänistä.
 - » Oy Herttakakkonen Ab:n (Y-tunnus 0761602-7) osuus Ruukki Group Oyj:n osakepääomasta ja äänimäärästä on laskenut 5.6.2008 tehdyn kaupan myötä alle 1/10. Lisäksi Oy Herttakakkonen ilmoitti, että se on jatkanut yksipuolista sitoumusta myydä 31.8.2008 saakka 20.000.000 kpl omistamiaan Ruukki Group Oyj:n osakkeita tai termiinisopimuksia RCS Trading Corporation Ltd:lle tai tämän määräämälleen.
 - » Nordea Pankki Suomi Oyj:n (1680235-8) ja koko Nordea -konsernin omistusosuus Ruukki Group Oyj:ssä ei ole laskenut alle 3/20 vaan on

- edelleen yli 1/5. Nordea Bank AB (publ) ilmoitti, että osa sen termiinisopimuksista on erääntynyt 19.6.2008 ja osaa on jatkettu pidempiin maturiteetteihin. Lisäksi Nordea Pankki Suomi Oyj on tehnyt Ruukki Group Oyj:tä koskevia termiinisopimuksia. Termiinien erääntyessä joulukuussa 2008 Nordea Pankki Suomi Oyj:n ja koko Nordea -konsernin omistusosuus tulee laskemaan alle 1/5 ja termiinien erääntyessä tammikuussa 2009 alle 1/20.
- » Nordea Pankki Suomi Oyj:n (1680235-8) ja koko Nordea -konsernin osuus Ruukki Group Oyj:n osakepääomasta ja äänimäärästä on 30.6.2008 Ruukki Group Oyj:n osakkeiden myynnin myötä laskenut alle 1/5. Lisäksi Nordea Pankki Suomi Oyj on tehnyt Ruukki Group Oyj:tä koskevia termiinisopimuksia. Termiinien erääntyessä 4.7.2008 Nordea Pankki Suomi Oyj:n ja koko Nordea -konsernin omistusosuus tulee nousemaan yli 1/5, termiinien erääntyessä joulukuussa 2008 laskemaan alle 1/5 ja tammikuussa 2009 alle 1/20.
 - » Nordea Pankki Suomi Oyj:n (1680235-8) ja koko Nordea -konsernin omistusosuus Ruukki Group Oyj:ssä on noussut yli 1/5 termiinien eräännyttyä 4.7.2008. Lisäksi Nordea Pankki Suomi Oyj on tehnyt Ruukki Group Oyj:tä koskevia termiinisopimuksia. Termiinien erääntyessä joulukuussa 2008 Nordea Pankki Suomi Oyj:n ja koko Nordea -konsernin omistusosuus tulee laskemaan alle 1/5 ja tammikuussa 2009 alle 1/20.
 - » Nordea Pankki Suomi Oyj:n (1680235-8) ja koko Nordea-konsernin osuus Ruukki Group Oyj:n osakepääomasta ja äänimäärästä on noussut yli 1/4 15.7.2008. Lisäksi Nordea Pankki Suomi Oyj on tehnyt Ruukki Group Oyj:tä koskevia termiinisopimuksia. Termiinien erääntyessä 18.7.2008 Nordea Pankki Suomi Oyj:n ja koko Nordea -konsernin omistusosuus tulee laskemaan alle 1/4 ja tammikuussa 2009 alle 1/20.
 - » Atkey Ltd (1456426, Brittiläiset Neitsytsaaret) on 7.8.2008 ostanut osaketermiinejä määrän, joka vastaa yhteensä 14.586.700 Ruukki Group Oyj:n osaketta eli noin 5,03 % Ruukki Group Oyj:n osakepääomasta ja äänimäärästä. Atkey Ltd:n omistusosuus on siten ylittänyt yhden kahdeskymmenesosan (1/20) rajan.
 - » JPMorgan Chase & Co. (rekisterinumero 13-2624428, New York) ilmoitti, että sen tytäryhtiöiden JPMorgan Asset Management (UK) Limited, J.P. Morgan Investment Management Inc., J.P. Morgan Securities Ltd. ja J.P. Morgan Whitefriars Inc. yhteenlaskettu omistusosuus Ruukki Group Oyj:n osakepääomasta ja äänimäärästä on alittanut yhden kymmenesosan (1/10) 13.8.2008 tehtyjen osakekauppojen johdosta.
 - » Danske Bank A/S Helsingin Sivukonttorin (Y-tunnus 1078693-2) omistusosuus Ruukki Group Oyj:n äänimäärästä ja osakepääomasta on saavuttanut yli 15 % arvopäivällä 24.9.2008. Lisäksi Danske Bank A/S Helsingin Sivukonttori ilmoitti tehneensä johdannaiskauppasopimuksia, jotka sen hetkisten ehtojen mukaisesti erääntyvät lokakuussa 2008. Toteutuessaan johdannaiskauppasopimukset johtavat siihen, että Danske Bank A/S Helsingin Sivukonttorin omistusoikeus alittaa 15 % aikaisintaan arvolla 22.10.2008.
 - » Danske Bank A/S Helsingin Sivukonttorin (Y-tunnus 1078693-2) omistusosuus Ruukki Group Oyj:n äänimäärästä ja osakepääomasta on laskenut alle 10 % arvopäivällä 26.9.2008 tehdyn osakelinaussopimuksen vuoksi. Danske Bank A/S Helsingin Sivukonttorin omistusoikeus on ylittänyt jälleen 15 % osakelinaussopimuksen päätyttyä 30.9.2008.
 - » Ruukki Group Oyj ilmoitti 10.10.2008 mahdollisista omistusmuutoksista perustuen 10.10.2008 pörssitiedotettuihin yhtiön hallituksen ehdotuksiin. Ruukki Group Oyj:n hallitus on esittänyt 28.10.2008 koolle kutsutulle ylimääräiselle yhtiökokoukselle, että osana ehdotettua yrityskauppaa Ruukki Group Oyj laskisi liikkeelle yhteensä 73.170.731 optio-oikeutta. Mikäli kaikki hallituksen ehdotuksen mukaiset optio-oikeudet laskettaisiin liikkeelle ja mitään muita omistusmuutoksia ei tapahtuisi niin optio-oikeuksien liikkeelle laskun yhteydessä Kermas Limited:n ja sen kanssa samaan konserniin kuuluvan RCS Trading Corporation Limited:n yhteenlaskettu to-

dellinen ja potentiaalinen omistus Ruukki Group Oyj:ssä olisi noin 52,35 prosenttia (yli 1/2). Lisäksi Kermas Limited:n oma omistusosuus olisi noin 25,23 % (yli 1/4). Mikäli kaikilla optio-oikeuksilla merkittäisiin yhtiön uusia osakkeita, yhtiön rekisteröity osakemäärä nousisi 363.204.753 osakkeeseen. Tällöin Kermas Limited Ltd:n ja sen kanssa samaan konserniin kuuluvan RCS Trading Corporation Limited:n yhteenlaskettu todellinen ja potentiaalinen omistus Ruukki Group Oyj:ssä olisi noin 41,81 prosenttia (yli 3/10) ja Kermas Limited:n oma suora omistus olisi noin 20,15 % (yli 1/4). Nordea Pankki Suomi Oyj:n omistusosuus laskisi noin 23,27 %:in (alle 1/4). Danske Bank A/S Helsinki Branch:n omistusosuus laskisi noin 12,55 %:in (alle 3/20). Hanwa Company Limited:n omistusosuus laskisi noin 8,26 %:in (alle 1/10). Lisäksi osakejohdannaisten määrien perusteella laskettavat omistusosuudet muuttuisivat vastaavasti.

- » Danske Bank A/S Helsingin Sivukonttorin (Y-tunnus 1078693-2) omistus Ruukki Group Oyj:n äänimäärästä ja osakepääomasta on laskenut alle 10 % arvopäivällä 17.10.2008 tehdyn osakelainaussopimuksen vuoksi. Samassa liputusilmoituksessa Danske Bank A/S Helsingin Sivukonttori ilmoitti myös, että sen omistusoikeus ylittää jälleen 15 % osakelainaussopimuksen päättyessä 21.10.2008.
- » Danske Bank A/S Helsingin Sivukonttorin (Y-tunnus 1078693-2) omistus Ruukki Group Oyj:n äänimäärästä ja osakepääomasta laski alle 15 % arvopäivällä 22.10.2008 johdannaiseräntymisen vuoksi.
- » RCS Trading Corporation Ltd:n (yhtiönumero 65574B, Nassau, Bahamas) olemassa oleva omistus Ruukki Group Oyj:n äänimäärästä ja osakepääomasta ylitti 10 % arvopäivällä 17.10.2008 tehdyn osakelainaussopimuksen vuoksi. RCS Trading Corporation Ltd:n olemassa oleva omistus alittaa jälleen 5 % osakelainaussopimuksen päättyttyä 21.10.2008. Lisäksi RCS Trading Corporation Ltd ilmoitti, että lokakuussa erääntyneiden termiinien osittaisen toteuttamisen johdosta RCS Trading Corporation Ltd:n olemassa oleva omistusosuus ylitti 5 % kaupan toteuduttua pörssissä 22.10.2008.
- » Kermas Limited (rekisteröintinumero 504889, Tortola, Brittiläiset Neitsytsaaret) on 29.10.2008 tehnyt sitovat sopimukset Ruukki Group Oyj:n kanssa yrityshankinnoista, joihin liittyen Kermas tulee hankkimaan yhteensä 15.000.000 Ruukki Groupin osaketta. Osakkeiden hankinnan myötä Kermas'in omistus Ruukki Groupissa nousee 5,17 prosenttiin osakkeiden kokonaismäärästä. Osakkeet hankitaan toteuttamalla RCS Trading Corporation Ltd:n termiiniosaimuksia ja toteuttamisen myötä RCS Trading Corporation Ltd:n nykyinen johdannaisomistus laskee 24,47 prosentista 19,30 prosenttiin Ruukki Group Oyj:n osakkeiden lukumäärästä. Lisäksi Ruukki Group laskee liikkeelle 73.170.731 Kermas Limited:lle suunnattuja optio-oikeuksia ylimääräisen yhtiökokouksen 28.10.2008 tekemän päätöksen mukaisesti. Järjestelyn myötä Ruukki Groupin osakkeiden lukumäärä voi nousta 290.034.022 osakkeesta 363.204.753 osakkeeseen. Kermas'in toteuttaessa merkintäoikeutensa se tulee omistamaan yhteensä 24,28 % Ruukki Groupin osakepääomasta ja äänimäärästä. Samassa yhteydessä Kermas Limited ja samaan konserniin kuuluva RCS Trading Corporation Ltd (yhtiönumero 65574B, Nassau, Bahamas) ilmoittivat niiden yhdisteltyjen nykyisten ja tulevien omistusten olevan yhteensä 55,21 % Ruukki Group Oyj:n osakkeista ja äänioikeuksista.
- » Bassanio Services Limited (rekisteritunnus 1469894, Tortola, Brittiläiset Neitsytsaaret) ja Alwyn Smit ilmoittivat, että niiden yhteenlaskettu mahdollinen tuleva omistusosuus Ruukki Group Oyj:n osakepääomasta ja äänimäärästä on 28.10.2008 ylittänyt 5 % Alwyn Smitille Ruukki Group Oyj:n ylimääräisen yhtiökokouksen päätöksellä annettujen optio-oikeuksien myötä.

Ruukki Group Oyj

Keilasatama 5
02150 Espoo

Puh. 010 440 7000
Fax 010 440 7001

www.ruukkigroup.fi