

RUUKKI | **GROUP**

OSAVUOSIKATSAUS 1.1. - 30.9.2005

SISÄLLYSLUETTELO

- 2 Katsauskauden keskeiset tapahtumat ja avainluvut
- 3 Segmenttikohtainen taloudellinen kehitys, yhteenveto
- 4 Segmenttikohtainen taloudellinen kehitys
- 6 Konsernirakenne
- 7 Taloudellista kehitystä kuvaavat graafit 2000 - Q3/2005
- 8 Tuloslaskelmayhteenveto
- 9 Taseyhteenveto ja rahoituslaskelmayhteenveto
- 10 Rahoituslaskelmayhteenveto ja muita tunnuslukuja
- 11 Muut olennaiset tapahtumat katsauskaudella ja sen jälkeen


Osavuositarkastus on laadittu IFRS:n kirjaamis- ja arvostamisperiaatteita noudattaen. Osavuositarkastuksen tiedot ovat tilintarkastamattomia.

Katsauskauden keskeiset tapahtumat

- Ruukki Group -konsernin katsauskauden yhdeksän kuukauden liikevaihto oli yhteensä 65,5 Me (1-9/2004: 50,6 Me). Vertailukelpoinen liikevaihto (ilman Hirviset Group -alikonsernia) kasvoi edellisen vuoden vastaavaan aikaan verrattuna noin 10 %.
- Katsauskauden liikevoitto oli 5,9 Me (4,8 Me) eli 8,9 % (9,4 %) liikevaihdosta.
- Katsauskauden voitto oli 3,5 Me (2,7 Me) eli 5,4 % (5,4 %) liikevaihdosta.
- Konsernin rahoitusasemassa ei ole katsauskaudella tapahtunut merkittäviä muutoksia verrattuna edellisen vuoden lopun tilanteeseen.
- Katsauskauden lopussa on ostettu Hämeessä ja Etelä-Pohjanmaalla toimivan Mikon Kuntoutuskodit Oy:n koko osakekanta, mikä jatkossa vahvistaa sosiaalipalveluiden liiketoimintaryhmää merkittävästi.
- Katsauskauden lopussa yhtiö on osallistunut kansainvälisiä logistiikkapalveluita tarjoavan ILP-Group Ltd Oy:n osakeantiin, minkä seurauksena Ruukki Group Oyj:n omistusosuus ILP-Group Ltd Oy:ssä on 33,4 %.
- Aiemmin julkistetun mukaisesti yhtiö on päättänyt keskittyä 3-5 keskeisen sijoituskohteen kehittämiseen. Valittujen kehitysmahdollisuuksien ulkopuolisista sijoituksista pyritään irtaantumaan hallitusti.
- Tämä osavuositarkastus ja sen vertailutiedot esitetään IFRS-standardien mukaisin periaattein. IFRS-käytäntöön siirtymistä on selostettu tarkemmin erikseen julkaistussa tiedotteessa.

KONSERNIN AVAINLUVUT (MEUR)

	1-9/2005 9 kk	1-9/2004 9 kk	1-12/2004 12 kk
Liikevaihto	65,5	50,5	71,7
liikevaihdon muutos, %	30%	801%	564%
Liikevoitto	5,9	4,8	5,6
% liikevaihdosta	8,9%	9,4%	7,8%
Voitto ennen veroja	5,1	3,8	4
% liikevaihdosta	7,8%	7,5%	5,6%
Katsauskauden voitto	3,5	2,7	2,1
% liikevaihdosta	5,4%	5,4%	2,9%
Taseen loppusumma	78,5	69,1	74,8
Liiketoiminnan rahavirta	4,8	9,6	8,3
Oman pääoman tuotto, % p.a.	31,4%	31,5%	19,9%
Sijoitetun pääoman tuotto, % p.a.	16,6%	18,6%	15,6%
Nettovelkaantumisaste, %	45,1%	25,1%	59,3%
Omavaraisuusaste, %	27,3%	23,2%	20,0%
Bruttoinvestoinnit taseen pysyviin vastaaviin	3,7	10,9	15,8
% liikevaihdosta	6 %	22%	22%
Tilaukanta	28,2	9,9	25,8
Henkilöstö katsauskauden lopussa	391	344	385
Osakekohtainen tulos, euroa	0,0043	0,0034	0,0030
Osakekohtainen tulos, euroa, laimennusvaikutuksella oikaistuna	0,0037	0,0033	0,0029
Osakekohtainen oma pääoma, euroa	0,0206	0,0156	0,0155
Konserniyhtiöiden hallussa olevat omat osakkeet, kpl	0	0	3 445 000
% osakkeiden lukumäärästä	0,0%	0,0%	0,4%



SEGMENTTIKOHTAINEN TALOUDELLINEN KEHITYS, YHTEENVETO

Yhteenveto vuoden alusta

	1-9/2005 9kk	1-9/2004 9kk	1-12/2004 12kk
Liikevaihto, Me			
Rakentaminen	31,0	22,0	30,9
Puutuoteteollisuus	24,7	20,0	29,1
Sosiaalipalvelut	3,6	3,9	5,0
Metalliteollisuus	5,8	4,0	5,6
Muu toiminta	0,4	0,6	1,1
Konserni	65,5	50,5	71,7

	1-9/2005 9kk	1-9/2004 9kk	1-12/2004 12kk
Liikevoitto, Me			
Rakentaminen	7,0	3,7	5,6
Puutuoteteollisuus	-0,7	2,1	0,4
Sosiaalipalvelut	0,2	0,4	0,4
Metalliteollisuus	0,3	0,4	0,3
Muu toiminta	-1,0	-1,8	-1,1
Konserni	5,8	4,8	5,6

Yhteenveto yhden vuosineljänneksen ajalta

	7-9/2005 3kk	7-9/2004 3kk
Liikevaihto, Me		
Rakentaminen	10,5	7,5
Puutuoteteollisuus	7,1	5,6
Sosiaalipalvelut	1,2	1,3
Metalliteollisuus	1,6	1,9
Muu toiminta	0,2	0,2
Konserni	20,6	16,5

	7-9/2005 3kk	7-9/2004 3kk
Liikevoitto, Me		
Rakentaminen	2,5	1,3
Puutuoteteollisuus	-0,7	0,5
Sosiaalipalvelut	0,1	0,4
Metalliteollisuus	0,1	0,4
Muu toiminta	-0,3	-1,7
Konserni	1,7	0,9

Rakentamisen liiketoimintaryhmä

Rakentamisen liiketoimintaryhmä on erikoistunut muuttovalmiiden omakotitalojen suunnitteluun ja valmistukseen koko Suomen alueella. Rakentamisen liiketoimintaryhmä on valittu keskeiseksi painopistealueeksi.

Liiketoimintaryhmän toimittamien valmistaloyksikköjen liikevaihto tuloutetaan vasta asiakkaalle luovuttamisen yhteydessä, eikä keskeneräisillä työkohteilla ole siten vaikutusta konsernin katsauskauden liikevaihtoon eikä tulokseen. Katsauskauden aikana liiketoimintaryhmä luovutti asiakkaille yhteensä 275 muuttovalmista taloa (1-9/2004: 227 talotoimitusta).

Liiketoimintaryhmän arvonlisäverollinen tilauskanta katsauskauden lopussa on noin 23 Me. Tilaukskantaan ei kohdistu merkittäviä riskejä. Liiketoimintaryhmän palveluksessa oli katsauskauden lopussa 105 henkilöä, sekä lisäksi urakkasopimuksiin perustuen merkittävä määrä ulkopuolisten palvelutarjoajien työvoimaa.

Liiketoimintaryhmään kuuluu Pohjolan Design-Talo Oy ja sen tytäryhtiö Loginvest Oy, joka tullaan fuusioimaan Pohjolan Design-Talo Oy:öön todennäköisesti jo kuluva tilikauden aikana.

Rakentamisen liiketoimintaryhmä (milj. EUR)	2005 (9kk)	2004 (12kk)
Liikevaihto	31,0	30,9
Liikevoitto	7,0	5,6

Puutuoteteollisuuden liiketoimintaryhmä

Puutuoteteollisuuden liiketoimintaryhmä on keskittynyt havutukkien tehokkaaseen jalostamiseen erityyppisiksi sahaustuotteiksi sekä puukomponenttien ja valmiiden massiivipuisten huonekalujen tuotantoon.

Markkinatilanne sahauteollisuudessa, sekä myös laajemmin puunjalostusteollisuudessa, on ollut katsauskaudella haastava. Kesän aikana markkinatilanteeseen vaikutti olennaisesti paperiteollisuuden työtaistelutoimet, joiden seurauksena sahaliiketoiminnan tuotot pienenevät normaalitasosta. Saha tuotannon liikevaihto on kasvanut voimakkaasti verrattuna edellisvuoden vertailujaksoon, mutta sahayksikön kannattavuus on säilynyt niukasti positiivisena. Katsauskauden sahaustoiminnan liikevaihdosta noin 40 % on kohdistunut vientimarkkinoille, joilla yhtiö on saavuttanut hyvän aseman. Lisäksi merkittävä osa yhtiön kotimaisille asiakkaille toimittamista tuotteista päätyy lopulta ulkomaan markkinoille.

Hirviset Groupin toiminnassa merkittävässä asemassa olevien massiivipuuhuonekalujen ja -tuotteiden markkinoilla on poikkeuksellisen vaikea tilanne, minkä seurauksena alan yrityksillä Suomessa on ollut laajoja vaikeuksia. Hirviset Groupin toiminta on katsauskaudella ollut tappiollista.

Liiketoimintaryhmän palveluksessa oli katsauskauden lopussa 118 henkilöä. Liiketoimintaryhmään kuuluu Kuusamossa toimiva Lappipaneli -sahakonserni, Lestijärvellä, Ruukissa ja Hollolassa toimiva Hirviset Group -huonekalukonserni sekä yksittäisiä konsernin liike-toimintaryhmiä tukevia juridisia yhtiöitä.

Puukomponentti- ja huonekalutuotannon uudelleenjärjestelyssä konserni myi vuoden 2004 lopussa konserniyhtiöidensä Ruukki Wood Oy:n ja Ruukki Components Oy:n liiketoiminnan kokonaan sekä kaikki omistamansa osakkeet (90,4 %) tappiollisen Ruukki Furniture Oy:n osakekannasta. Ostajataho oli järjestelyn yhteydessä muodostettu uusi yhtiö Hirviset Group Oy, jolle lisäksi sukupolvenvaihdosmenettelyllä siirrettiin 100 % Lestijärvellä toimivan Puusepänliike Hirviset Oy:n osakekannasta. Hirviset Group Oy:n osakkeiden hankintaan liittyy yhteistyösopimus, jonka mukaiset optiot antavat Ruukki Group Oyj:lle toisaalta oikeuden ja toisaalta (myyjän halutessa) velvollisuuden 31.3.2008 saakka ostaa Vettenmaa Oy:n omistamat 50 % Hirviset Group Oy:n osakekannasta. IFRS-laskentaperiaatteiden mukaan raportoitaessa Hirviset Group on konsolidoitu Ruukki Group -konserniin, kun se FAS:n mukaisesti yhdisteltiin osakkuusyhtiönä.

Puutuoteteollisuuden liiketoimintaryhmä (milj. EUR)	2005 (9kk)	2004 (12kk)
Liikevaihto	24,7	29,1
Liikevoitto	-0,7	0,4

Metalliteollisuuden liiketoimintaryhmä

Metalliteollisuuden liiketoimintaryhmässä sovelletaan käytäntöön modernia verkostoitumisstrategiaa, jossa tuotantoyhtiön kasvu ja markkina-asema ei perustu vastaaviin käyttömaisyhteistyöinvestointeihin, vaan investoimiseen ihmisiin ja osaamiseen. Konseptin mukaisessa tuotannossa yritys toteuttaa itse vain pienen osan tuotannon koko arvoketjusta, ja suurin osa toiminnasta on ulkoistettu pitkäaikaisille yhteistyökumppaneille.

Katsauskaudella viennin osuus liiketoimintaryhmän liikevaihdosta on ollut noin 47 %. Katsauskauden alussa liiketoimintaryhmälle aiheutui ylimääräisiä poikkeuksellisia kuluja uusien tuotteiden suunnitteluun liittyvistä töistä sekä panostuksista vientimarkkinoiden myynnin edistämiseen.

Liiketoimintaryhmän palveluksessa oli katsauskauden lopussa 49 henkilöä. Liiketoimintaryhmään kuuluvat Pan-Oston Oy ja kesäkuussa 2004 hankittu Selka-line Oy.

Metalliteollisuuden liiketoimintaryhmä (milj. EUR)	2005 (9kk)	2004 (12kk)
Liikevaihto	5,8	5,6
Liikevoitto	0,3	0,3

Sosiaalipalveluiden liiketoimintaryhmä

Sosiaalipalveluiden liiketoimintaryhmä tarjoaa korkealaatuisia hoito- ja kuntoutuspalveluita kuntien, kaupunkien, yhteisöjen ja yritysten tarpeisiin. Työssä hyödynnetään parhaita hyväksytyjä menetelmiä, kokemuksia ja palvelutuotannon prosesseja sekä tuetaan niiden kehittämistä.

Katsauskaudella yhtiön toiminta säilyi vakaana. Katsauskauden viimeisellä vuosineljänneksellä liiketoimintaryhmä osti Hämeessä ja Etelä-Pohjanmaalla toimivan Mikon Kuntoutuskodit Oy:n koko osakekannan, mikä tulee jatkossa merkittävästi vahvistamaan ryhmän toimintaa. Lisäksi ryhmään kuuluva Terveyspalvelut Mikeva Oy voitti katsauskauden lopussa tarjouskilpailun Kuusamon kaupungille tarjottavien kehitysvamma- ja palvelu- ja hoitamisesta.

Liiketoimintaryhmän palveluksessa oli katsauskauden lopussa 110 henkilöä. Liiketoimintaryhmään kuuluvat Jussin Kodit Oy, Mikeva Oy, Terveyspalvelut Mikeva Oy sekä uutena yksikkönä Mikon Kuntoutuskodit Oy.

Sosiaali- ja terveyspalveluiden palvelutoimintaryhmä (milj. EUR)	2005 (9kk)	2004 (12kk)
Liikevaihto	3,6	5,0
Liikevoitto	0,2	0,4

Muu toiminta

Internet-palveluiden liiketoimintaryhmä

Internet-palveluiden liiketoimintaryhmä tarjoaa kansainvälisiä hosting-palveluja ja erikoistuneita high-end-kokonaisratkaisuja internet-palveluihin vaativille monikansallisille asiakkaille.

Katsauskauden alussa yhteistyö liiketoimintaryhmän suurimman asiakkaan kanssa loppui, minkä seurauksena liikevaihto sekä kannattavuus laskivat olennaisesti edellisvuoden tasosta. Poikkeuksellisen heikon ensimmäisen vuosipuoliskon johdosta, liiketoimintaryhmän vuoden 2005 liikevaihto tulee olemaan pienempi kuin vuonna 2004 ja tulos tappiollinen, vaikka vuoden 2005 jälkimmäisellä puoliskolla yhtiön tulostaso on saatu vakautettua tehostamistoimilla ja uusien asiakkaiden myötä lähelle nollatasoa.

Liiketoimintaryhmässä on kolme kokopäivätoimista työntekijää sekä lisäksi osa-aikaisia työntekijöitä sekä ulkopuolisia yhteistyökumppaneita. Liiketoimintaryhmään kuuluu Magentasites Oy sekä sen kaksi tytäryhtiötä, joissa ei ole tällä hetkellä aktiivista liiketoimintaa.

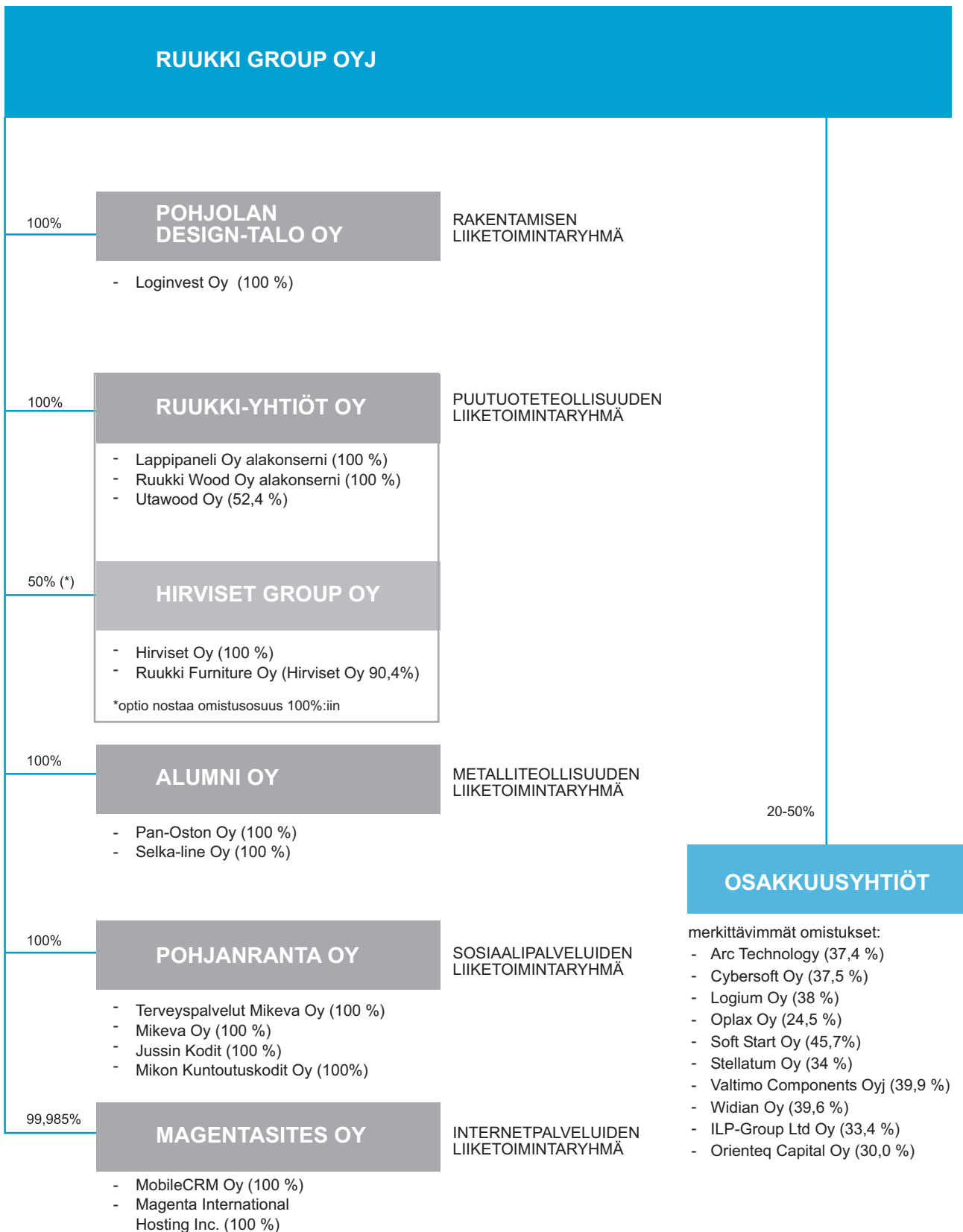
Osakkuusyhtiöt

Ruukki Group Oy omistaa sekä suoraan että tytäryhtiöidensä kautta myös vähemmistöosuuksia useissa suomalaisissa liiketoimintayhtiöissä. Osakkuusyhtiöt on yhdistelty konsernitilinpäätökseen pääomaosuusmenetelmää käyttäen. Osakkuusyhtiöiden tulosvaikutus, ilman Hirviset Group -al konsernia, joka IFRS-laskentaperiaatteiden mukaisesti on käsitelty konserniyhtiönä, on ollut katsauskaudella yhteensä noin -0,1 Me. Niiden muutaman yhtiön, joilta ei ole saatu katsauskauden välitilinpäätöstietoja ja joita ei ole yhdistelty konsernitilinpäätökseen, tulosvaikutus on katsauskauden ajalta marginaalinen.

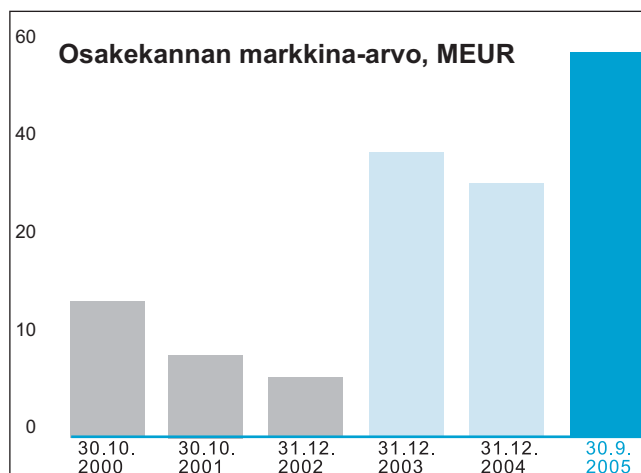
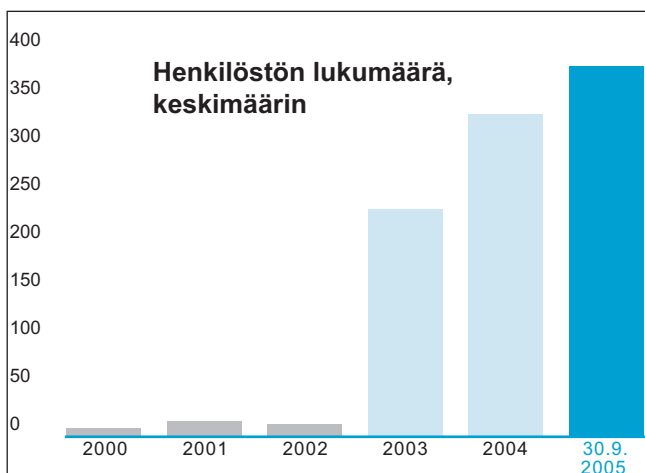
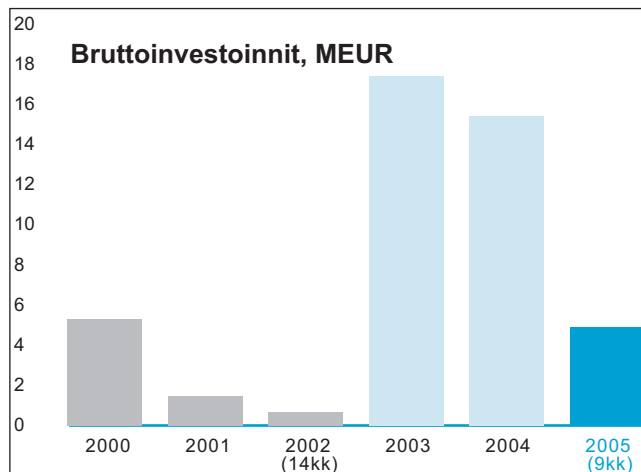
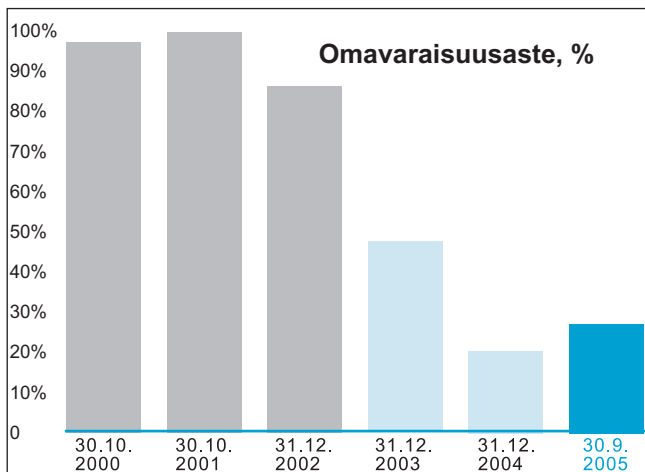
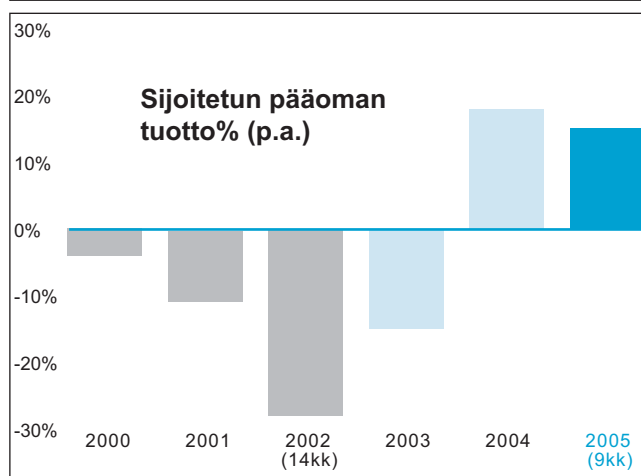
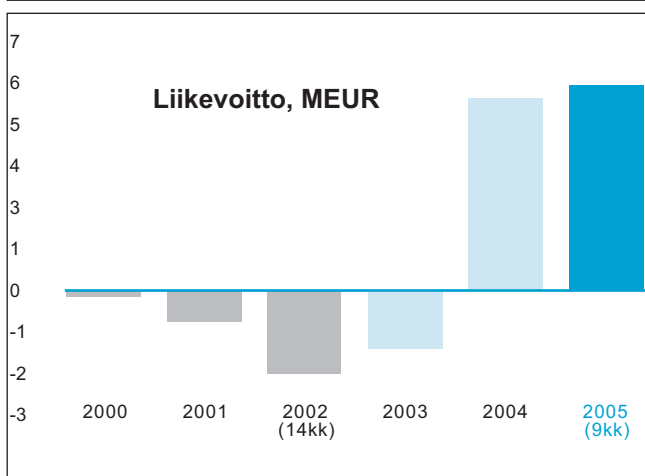
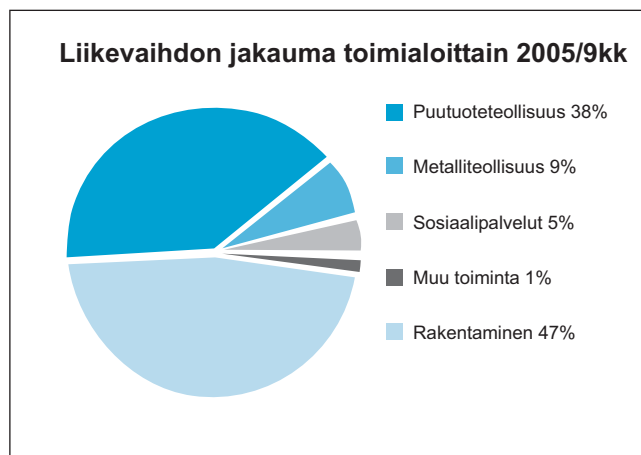
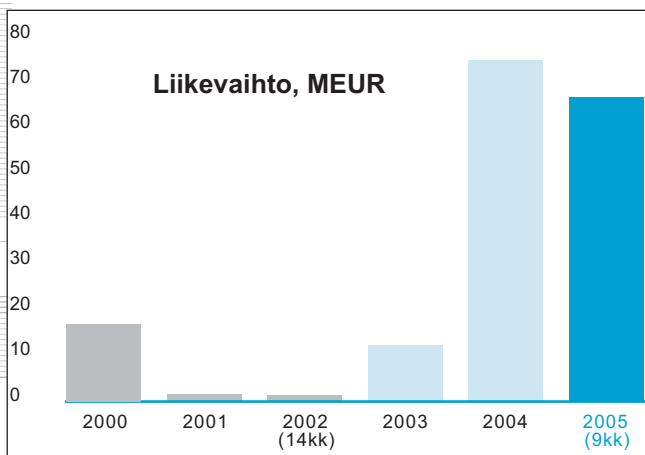


KONSERNIRAKENNE

Yhtiö on muodostanut kirjanpitolain 6. luvun tarkoittaman konsernin 1.7.2003 alkaen, ja eri yhtiöt on liitetty kirjanpidollisesti konserniin mainitusta tai myöhemmästä päivämäärästä.



TALOUDELLISTA KEHITYSTÄ KUVAAVAT GRAAFIT



TAULUKKO-OSA

Taulukko-osassa esitetään Ruukki Group -konsernin luvut katsauskaudelta ja sen päättymispäivältä 30.9.2005 sekä vertailukausilta. Osavuosikatsaus on laadittu IFRS:n kirjaamis- ja arvostamisperiaatteita noudattaen. IFRS-käytäntöön siirtymistä on selostettu tarkemmin erikseen julkaistussa tiedotteessa. Osavuosikatsauksen tiedot ovat tilintarkastamattomia. Taulukko-osan luvut ovat tuhansina euroina.

TULOSLASKELMAYHTEENVETO

1000 EUR

	1-9/2005 9kk	1-9/2004 9kk	1-12/2004 12kk
Liikevaihto	65 547	50 585	71 705
Liiketoiminnan muut tuotot	310	228	98
Liiketoiminnan kulut	-58 739	-44 419	-63 721
Suunnitelman mukaiset poistot	-1 265	-1 632	-2 479
Liikevoitto	5 853	4 762	5 603
Arvonalentumiset			-78
Osuudet osakkuusyhtiöistä	-76	-311	-624
Rahoitustuotot ja -kulut	-689	-644	-917
Tulos ennen veroja	5 088	3 807	3 984
Verot	-1 571	-1 130	-1 826
Tulos ennen vähemmistöosuksia	3 517	2 677	2 158
Vähemmistöosuudet		31	-107
Katsauskauden voitto	3 517	2 708	2 051

Tuloslaskelmayhteenveto

	7-9/2005 3kk	7-9/2004 3kk
Liikevaihto	20 625	16 485
Liiketoiminnan muut tuotot	213	38
Liiketoiminnan kulut	-18 580	-15 022
Suunnitelman mukaiset poistot	-522	-594
Liikevoitto	1 736	907
Arvonalentumiset		
Osuudet osakkuusyhtiöistä	35	-101
Rahoitustuotot ja -kulut	-256	-290
Tulos ennen veroja	1 515	516
Verot	-369	-406
Tulos ennen vähemmistöosuksia	1 146	110
Vähemmistöosuudet	-2	150
Katsauskauden voitto	1 144	260

TASEYHTEENVETO

1000 EUR			
VARAT	30.9.2005	30.9.2004	31.12.2004
Pitkäaikaiset varat			
Aineettomat hyödykkeet	32 108	31 154	30 700
Aineelliset hyödykkeet	10 995	9 409	9 883
Muut pitkäaikaiset varat	4 772	2 576	5 368
Pitkäaikaiset varat yhteensä	47 875	43 139	45 952
Lyhytaikaiset varat			
Vaihto-omaisuus	13 871	11 413	12 037
Saamiset	7 343	8 928	7 814
Rahavarat	9 440	5 653	9 033
Lyhytaikaiset varat yhteensä	30 654	25 994	28 815
Varat yhteensä	78 529	69 133	74 767
OMA PÄÄOMA JA VELAT	30.9.2005	30.9.2004	31.12.2004
Osakepääoma	14 040	13 820	13 820
Ylikurssirahasto	1 689	1 259	1 259
Muu oma pääoma	1 409	-2 309	-2 436
Vähemmistön osuus		837	52
Oma pääoma yhteensä	17 138	13 607	12 643
Velat			
Pitkäaikaiset velat	31 907	27 045	28 317
Lyhytaikaiset velat			
Saadut ennakot	15 646	10 367	11 762
Muut lyhytaikaiset velat	13 838	16 678	21 993
Lyhytaikaiset velat yhteensä	29 484	26 868	33 755
Velat yhteensä	61 391	55 526	62 072
Oma pääoma ja velat yhteensä	78 529	69 133	74 767

RAHOITUSLASKELMAYHTEENVETO

	1-9/2005	1-9/2004	1-12/2004
	9kk	9kk	12kk
Liiketoiminnan rahavirta			
Liikevoitto	5 853	4 763	5 603
Oikaisut liikevoittoon	-54	-543	-852
Nettokäyttöpääoman muutos	-956	5 367	3 551
Liiketoiminnan rahavirta	4 843	9 587	8 302
Investointien rahavirta	-6 495	-6 555	-7 914
Rahoituksen rahavirta	2 128	1 234	7 189
Rahavarojen muutos	476	4 266	7 577

OMAN PÄÄOMAN MUUTOS

1000 EUR	Osakepääoma	Ylikurssirahasto	Voittovarot	Vähemm.osuus	Yhteensä
1.1.2004	13 475	1 978	-7 295	869	9 027
tappioiden kattaminen		-1 190	1 190		
osakeannit	345	471			
katsauskauden voitto			2 708		
IFRS-oikaisut ja muut muutokset			1 087	-32	
30.9.2004	13 820	1 259	-2 309	837	13 607
katsauskauden voitto			-657		
IFRS-oikaisut ja muut muutokset			530	-785	
31.12.2004	13 820	1 259	-2 436	52	12 695
osakeannit	220	430			
katsauskauden voitto			3 517		
IFRS-oikaisut ja muut muutokset			328	-52	
30.9.2005	14 040	1 689	1 409	0	17 138

MUITA TUNNUSLUKUJA

	1-9/2005 30.9.2005	1-9/2004 30.9.2004	1-12/2004 31.12.2004
Tilaukanta, Me	28,2	9,9	25,8
Bruttoinvestoinnit, Me	3,7	10,9	15,4
Henkilöstön keskimääräinen lukumäärä	373	323	339
Osakekohtainen tulos, euroa	0,0043	0,0034	0,0030
Osakekohtainen tulos, euroa, laimennusvaikutuksella oikaistuna	0,0037	0,0033	0,0029
Osakekohtainen oma pääoma, euroa	0,0206	0,0156	0,0155

Yhtiön varsinainen yhtiökokous pidettiin 7.6.2005. Uusiksi hallituksen jäseniksi valittiin Matti Vikkula ja Ahti Vilppula. Yhtiön uudeksi tilintarkastajaksi valittiin KHT-Yhteisö KPMG Oy Ab.

Yhtiökokous päätti toteuttaa osakkeiden yhdistämisen (ns. reverse split) suhteessa 10:1 tilikauden loppuun mennessä. Yhtiön yhtiöjärjestyksestä muutettiin hallituksen jäsenten lukumäärän sekä osakkeiden vähimmäis- ja enimmäismäärien osalta. Yhtiön hallitukselle myönnettiin valtuudet omien osakkeiden ostamiseen ja osakepääoman korottamiseen osakkeenomistajien etuoikeudesta poiketen.

Yhtiökokous päätti myös toteuttaa suunnatun osakeannin, yhteensä 12.903.331 osaketta Lappipaneli Oy:n, Pan-Oston Oy:n ja Jussin Kodit Oy:n myyjille, minkä mukainen osakepääoman korotus rekisteröitiin kesäkuun aikana.

Yhtiön hallitus valitsi Juha Halttusen jatkamaan hallituksen puheenjohtajana.

Konserniyhtiön hallussa olleet 3.445.000 Ruukki Group Oy:n omaa osaketta myytiin toisen vuosineljänneksen aikana.

Kolmannella vuosineljänneksellä yhtiö nosti omistusosuutensa kansainvälisiä logistiikkapalveluita tarjoavassa ILP-Group Ltd Oy:ssä 33,44 %:iin. Ruukki Groupin tavoitteena on muodostaa uusi konserniyhtiöihin kuuluva liiketoimintaryhmä Venäjän ja Suomen sekä Baltian välisten logistiikkapalvelujen ympärille.

Katsauskauden jälkeen yhtiö oli mukana perustamassa Finn-Thai Technology Fund -nimistä pääomasijoitusrahastoa, johon liittyvästä hallinnointiyhtiöstä Orienteq Capital Oy:stä Ruukki Group Oy omistaa 30 %, mikä oikeuttaa 25 %:n osuuteen kyseisen hallinnointiyhtiön voitonjaosta.

Katsauskauden jälkeen konsernin rakennustoiminnan liiketoimintaryhmä ilmoitti siirtyvänsä kevästä 2006 alkaen kuorielementtejä hyödyntävään rakennustapaan.

Katsauskauden päättymisen jälkeen 10.11.2005 pidettiin ylimääräinen yhtiökokous, joka vahvisti kesäkuun

yhtiökokouksen päätöksen osakkeiden yhdistämisestä. Osakkeiden yhdistäminen suoritettiin loppuun marraskuun 2005 aikana. Kaupankäynti yhdistetyillä osakkeilla aloitettiin 28.11.2005.

OSAKEPÄÄOMA JA OSAKKEET

Ruukki Group Oy:n osakepääoma katsauskauden alussa oli 13.819.824,10 euroa jakautuen 817.805.476 osakkeeseen. Kesäkuussa yhtiön osakepääomaa korotettiin varsinaisen yhtiökokouksen päätöksellä yhteensä 12.903.331 osakkeella, jotka suunnattiin lisäkauppahintojen maksamiseksi yrityskauppojen myyjäosapuolille. Lisäksi elokuussa 2005 yhtiön liikkeelle laskemien vaihtovelkakirjalainojen haltijoiden vaihtoilmoitusten perusteella yhtiö on laskenut liikkeelle 100.003 uutta osaketta. Katsauskauden lopussa yhtiön osakepääoma oli 14.039.563,14 euroa jakautuen 830.808.810 osakkeeseen. Katsauskauden jälkeen yhtiön liikkeelle laskemien vaihtovelkakirjalainojen haltijoiden vaihtoilmoitusten perusteella yhtiö on laskenut liikkeelle lisäksi 15.000.000 uutta osaketta, minkä seurauksena yhtiön osakkeiden lukumäärä on 21.10.2005 alkaen ollut yhteensä 845.808.810 kappaletta, ja yhtiön osakepääoma 14.293.043,18 euroa.

Ruukki Groupin osake on 13.6.2003 alkaen ollut Helsingin Pörssissä (OMX, I-lista) ns. senttilistalla, koska sen pörssikurssi on alle 0,10 euroa. Senttilistanoteerauksen vaikutuksesta yhtiön osakkeen volatiliteetti on Helsingin Pörssin keskitasoon verrattuna korkea. Helsingin Pörssi poisti yhtiön osakkeen senttilistalta 28.11.2005.

Ruukki Groupin osakkeen kurssi vaihteli katsauskauden aikana 0,03 (0,03) ja 0,07 (0,05) euron välillä. Osakkeiden kokonaisvaihto tarkastelujaksolla oli 427.379.814 (160.701.205) kappaletta, mikä edustaa 51,4 % (19,7 %) tarkastelukauden päättymishetken osakekannasta. Yhtiön osakkeen päätöskurssi tarkastelujakson päättyessä 30.9.2005 oli 0,07 (0,04) euroa, johon perustuen yhtiön koko 830.808.810 (817.805.476) osakkeen osakekannan markkina-arvo oli 58,2 (32,7) miljoonaa euroa.

Yhtiön osakkeenomistajien lukumäärä 31.10.2005 oli yhteensä 3.341 osakkeenomistajaa.

HENKILÖSTÖ

Ruukki Group -konsernin yhtiöiden palveluksessa oli katsauskauden lopussa 391 (344) henkilöä.

ARVIO KEHITYSNÄKYMISTÄ

Ruukki Groupin asema julkisesti noteerattuna yrittäjyyteen keskittyvänä kehitysyhtiönä mahdollistaa uusien yritysjärjestelyjen tekemisen kannattavan kasvuhakuisen strategian toteuttamisessa. Liiketoimintayhtiöiden operatiivisesta johtamisesta vastaa kunkin sijoituskokonaisuuden oma johto itsenäisesti.

Yhtiön strategian mukaisesti liiketoimintoja tullaan keskittämään jatkossa nykyistä harvempiin ja tiiviimpiin ryhmiin. Ruukki Group keskittyy 3-5 sijoituskohteen kehittämiseen. Uudelleenjärjestelyjä tehdään ja yhtiön rakennetta selkeytetään 3-9 kuukauden aikana.

Rakentamisalalla pyritään varmistamaan tulevan kasvun edellyttämät kapasiteetti- ja toimintatarpeet. Sahateollisuudessa on päätetty jatkaa tuotannollisia investointeja tuottavuuden ja kannattavuuden parantamiseksi, minkä pitäisi vaikuttaa positiivisesti vuoden 2006 alusta alkaen ja minkä seurauksena rahoitusta on uudelleenjärjestelty katsauskauden aikana.

Konsernin koko tilikauden liikevaihdon ennakkoidaan olevan nykyisellä rakenteella, mukaan lukien Hirviset Groupin toiminnot, noin 90 miljoonaa euroa. Rakentamisen liiketoimintaryhmässä neljänellä vuosineljänneksellä tapahtuu toimialan normaalin suhdannevaihteluun johdosta merkittävä määrä talotoimituksia. Suhteellisessa kannattavuudessa ei oleteta tapahtuvan loppuvuoden aikana merkittäviä muutoksia.

Ruukki Group Oyj

Oulunsalo
Lentokatu 2
FIN-90460 Oulunsalo
Puh. (08) 554 1133

Espoo
Tekniikantie 12
FIN-02150 Espoo
Puh. (09) 2511 100

Y-tunnus: 0618181-8
information@ruukkigroup.fi
www.ruukkigroup.fi