

amanda



Sinäkin voit olla pääomasijoittaja

Vuosikertomus 2005

Yritysesittely	3
Vuosi 2005 lyhyesti	4
Toimitusjohtajan katsaus	5
Hallituksen toimintakertomus	7
Amandan hallinto	10
Konsernin tunnusluvut	12
Tunnuslukujen laskentakaavat	13
Konsernin tuloslaskelma	15
Konsernin tase	16
Konsernin rahoituslaskelma	17
Konsernin tuloslaskelman liitetiedot	18
Konsernin taseen liitetiedot	19
Substanssiarvolaskelma	22
Emoyhtiön tuloslaskelma	23
Emoyhtiön tase	24
Emoyhtiön rahoituslaskelma	25
Emoyhtiön tuloslaskelman liitetiedot	26
Emoyhtiön taseen liitetiedot	27
Emoyhtiön muut liitetiedot	29
Konsernitilinpäätöksen laadintaperiaatteet	30
Osakkeet ja osakkeiden omistus	33
Voitonjakoehdotus	35
Tilintarkastuskertomus	36
Sijoitusten hajautus	37
Sijoituskohteet	38

Yritysesittely

Amanda Capital -konserni on Pohjoismaiden ainoa listattu pääomarahastojen rahasto. Yhtiöllä on sijoituksia 21 eri pääomarahastossa ja niiden kautta yli 200 listaamattomassa yrityksessä pääasiassa Euroopassa. Amanda Capital Oyj:n tytäryhtiö Amanda Advisors Oy (ent. Mandatum Pääomarahastot Oy) on yksi Suomen suurimmista pääomarahastosijoitusten hallinnoijista.

Yhtiö hallinnoi useita konsultoivia pääomarahastosalkkuja sekä Amanda Capital Oyj:n sijoitussalkkua. Amanda Advisors Oy toimii myös vastuunalaisena yhtiömiehenä perustamissaan pääomarahastojen rahastoissa Mandatum Pääomarahasto I ja II Ky:ssä, joissa on sijoittajina useita institutionaalisia sijoittajia. Hallinnoitavia varoja Amanda Advisors Oy:llä on tällä hetkellä yli 700 miljoonaa euroa (alkuperäiset sijoitussitoumukset lähes miljardi euroa), josta sijoituksia on tehty yli 80 pääomarahastoon Eurooppaan, Yhdysvaltoihin, Aasiaan ja Venäjälle.

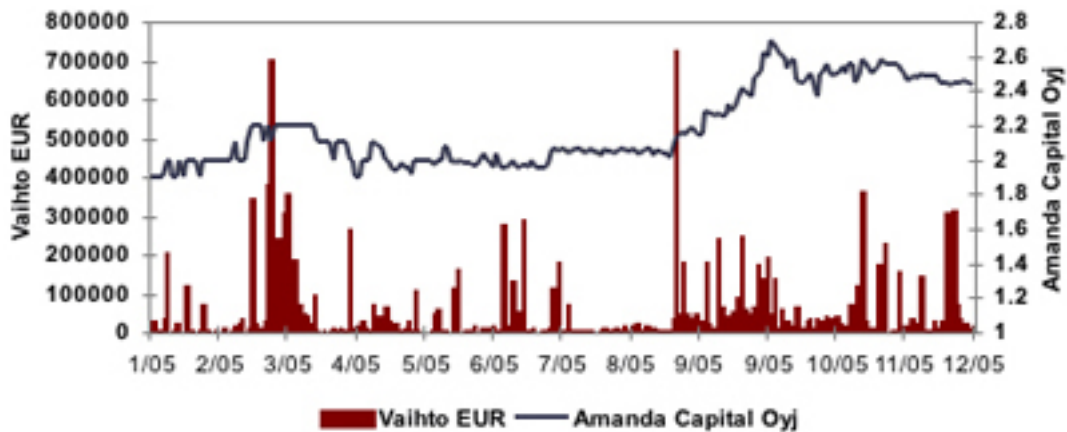
Vuosi 2005 lyhyesti

Vuosi 2005 oli Amanda Capitalille mielenkiintoinen sekä taloudellisesti että rakenteellisesti. Vuoden 2005 merkittävimmät tapahtumat olivat:

- Amanda Capital toteutti osakkeelleen käänteisen splitin huhtikuussa, missä kymmenen vanhaa osaketta yhdistettiin yhdeksi uudeksi osakkeeksi. Samassa yhteydessä Amandan osakkeen noteeraus siirtyi Helsingin Pörssin nm-listalta Helsingin Pörssin päälistalle.
- Amanda Capital osti hallinnointiyhtiönsä Mandatum Pääomarahastot Oy:n. Kaupalla Amanda laajensi liiketoimintaansa sijoitustoiminnasta pääomasijoitusten hallintaan ja konsultointiin.
- Vuoden 2005 aikana Amanda teki kolme uutta sijoitussitoumusta. Amanda teki ensimmäisen sijoituksensa Venäjän pääomasijoitusmarkkinoille, viisi miljoonaa dollaria Russia Partners II -pääomarahastoon. Tämän lisäksi Amanda teki viiden miljoonan euron sijoitussitoumuksen sekä Montagu III -pääomarahastoon että Pai Europe IV pääomarahastoon.
- Amandan sijoitustoiminnan nettotuotot nousivat 9,4 miljoonaan euroon ja tilikauden tulos parantui edellisvuodesta 38 prosentti prosenttia 5,5 miljoonaan euroon.

Avainluvut, 1 000 EUR

Substanssiarvo/osake	2,41
Taseen loppusumma	54 780
Oma pääoma	51 312
%	
Omavaraisuusaste	93,89
Kokonaissitoumukset suhteessa omaan pääomaan	107
Pääomasijoitukset suhteessa omaan pääomaan	62



Toimitusjohtajan katsaus

Hyvien tuottojen ja rakenteellisten muutosten vuosi Amandalle

Hyvä Osakkeenomistaja, kiitos kuluneesta vuodesta. Amanda Capitalille vuosi 2005 oli mielenkiintoinen sekä taloudellisesti että rakenteellisesti. Amandan sijoitustoiminnan nettotuotot kipusivat 9,4 miljoonaan euroon sekä tilikauden tulos parantui edellisvuodesta 38 prosenttia 5,5 miljoonaan euroon. Hyvä tulos antaa mahdollisuuden myös merkittävän osingon maksuun, Amandan hallitus esittää yhtiökokoukselle 15 sentin osakekohtaista osinkoa.

Amanda toteutti osakkeelleen käänteisen splitin huhtikuussa, missä kymmenen vanhaa osaketta yhdistettiin yhdeksi uudeksi. Splitin kanssa samoihin aikoihin Amandan osakkeen noteeraus siirrettiin Helsingin Pörssin nm-listalta Helsingin Pörssin Päälistalle. Päälistausprosessi käänteisine splitteineen oli kannattava prosessi Amandalle ja sen osakkeenomistajille, sillä asetut tavoitteet: yhtiön parempi näkyvyys ja tunnettuus sijoittajien ja median keskuudessa, osakkeen hinnanmuodostuksen parantuminen ja arvonnousu ovat toteutuneet. Osakkeen euromääräinen vaihto lisääntyi 30 prosenttia vuoteen 2004 verrattuna ja tehtyjen kauppojen lukumäärä nousi 1900:stä 3563:een. Amandan osakekurssi on noussut 42 prosenttia päälistauksesta tähän hetkeen, mihin on luonnollisesti vaikuttanut myös muut seikat, kuten menestyksekkäät irtautumiset kohdeyrityksistä.



Vuoden 2005 merkittävimänä tapahtuma voidaan kuitenkin pitää Mandatum Pääomarahastot Oy:n ostoa, sillä tällä kaupalla Amanda laajensi liiketoimintaansa sijoitustoiminnasta pääomasijoitusten hallintointiin ja konsultointiin. Oston jälkeen Amanda omia tasesijoituksia hoitaa oma henkilökunta ja tätä osaamista voidaan jatkossa hyödyntää myös uusien pääomasijoittamiseen liittyvien palveluiden tarjoamisessa ulkopuolisille tahoille.

Kilpailu hyvistä pääomasijoituskohteista kovenee Euroopassa

Eurooppalaisiin pääomarahastoihin kerättiin ennakkoarvioiden mukaan yli 55 miljardia euroa pääomia vuonna 2005, mikä on kaikkien aikojen ennätys. Näin suuri pääomasijoituskapasiteetti väistämättä herättää kysymyksen, onko toimialalla jo liikaa rahaa kilpailemassa samoista sijoituskohteista. Pääomarahastoihin sijoitetulle hurjalle rahamäärälle löytyy kuitenkin monia hyvin luonnollisia selityksiä.

Ensinnäkin pääomarahastot ovat laajentaneet toimintaansa yrityskauppamarkkinan yläpäähän. Yksittäisten rahastojen koon kasvettua lähelle 10 miljardia euroa on sijoitusten keskimääräinen koko kasvanut. Kaikkien aikojen suurin rahasto, Blackstone V, sulkeutui vuoden viimeisellä neljänneksellä hieman yli 13 miljardin dollarin suuruisuuna. Tämän kokoluokan rahastot ovat yhdistäneet voimiaan ja päätyneet tekemään jopa 10 miljardin euron yritysostoja kuten tanskalaisen operaattorin TDC:n osto Kööpenhaminan Pörssistä.

Alhainen korkotaso, juridinen toimintaympäristö ja toimivat irtautumismarkkinat ovat myös olleet pääomasijoitustoiminnan kasvun edellytyksiä. Alhainen korkotaso on mahdollistanut velkainstrumenttien ennätysuuren käytön ja hyvän kassavirran omaavat yritykset pystyvät selviytymään suurestakin velkataakasta. Vaikka irtautumismarkkinat ovatkin toimineet hyvin viimeisen kahden vuoden aikana, niin ne eivät välttämättä toimi optimaalisesti, sillä yli puolet irtautumisista on myyntejä toisille pääomasijoittajille.

Pääomasijoitukset ovat toistaiseksi pystyneet tuottamaan ylivoimaisia tuottoja muihin omaisuusluokkiin nähden. Konsensusnäkemys toimialalla on kuitenkin, että osakepääomien ja lainarahan tarjonnan kasvusta seurannut lisääntynyt kilpailu sijoituskohteista saattaa alentaa tuottoja jonkin verran tulevaisuudessa kypsimmillä markkinoilla, kuten Euroopassa ja Yhdysvalloissa.

Monet pääomarahastot ja instituutiot ovatkin kääntäneet katseitaan myös pääomasijoitusmarkkinoiden vähemmän kilpailuille ja voimakkaasti kasvaville alueille, kuten Keski- ja Itä-Eurooppaan, Venäjälle sekä Aasiaan. Arvioiden mukaan kehittyville markkinoille sijoittavat rahastot keräsivät viime vuonna 26 miljardia dollaria, mikä on 300 %:n lisäys edelliseen vuoteen verrattuna. Kasvuvaraa on kuitenkin vielä paljon Yhdysvaltoihin ja Eurooppaan verrattuna ja voidaan sanoa, että kehittyvillä markkinoilla pääomasijoittamisen kasvutarina on vasta alkamassa.

Ensimmäinen sijoitus Venäjän pääomasijoitusmarkkinoille

Amandan sijoitusammattilaiset tutkivat vuoden 2005 aikana 174 eri sijoitusvaihtoehtoa globaalisti. Näistä 174 pääomarahastosta Amanda kelpuutti kolme sijoituskohteeseen. Amanda teki viiden miljoonan euron sijoitussitoumuksen ranskalaiseen Pai Europe IV –pääomarahastoon, viiden miljoonan euron sitoumuksen brittiläiseen Montagu III –pääomarahastoon sekä viiden miljoonan dollarin sitoumuksen venäläiseen Russia Partners II –pääomarahastoon. Amandalla on nyt sijoituksia 21 pääomarahastossa, jotka ovat puolestaan sijoittaneet yhteensä melkein 300 kohdeyritykseen.

Tutkiessamme Venäjän pääomasijoitusmarkkinaa Russia Partners II -sijoituksen yhteydessä totesimme, että venäläinen pääomasijoitusmarkkina on kehittynyt mielenkiintoiseen vaiheeseen, missä normit pääomasijoittamiseen on luotu, mutta kilpailu hyvistä sijoituskohteista on vielä vähäistä. Saavuttaakseen hyviä tuottoja on koko ajan etsittävä erilaisia uusia vaihtoehtoja ja markkinoita. Amanda on viimeisen puolentoista vuoden aikana tutkinut paljon Venäjän, entisen Neuvostoliiton sekä itäisen Euroopan pääomasijoitusmarkkinoita ja -rahastoja ja todennut, että näillä alueilla on paljon mielenkiintoisia sijoituskohteita.

Amandan salkussa olevat pääomarahastot tekivät monia uusia mielenkiintoisia sijoituksia vuoden 2005 aikana. Sijoituksia tehtiin mm. Tanskassa pörssilistalla olleeseen siivous- ja kiinteistöpalveluja tuottavaan ISS:n, kylpyhuonekalusteita valmistavaan Saniteciin, suomalaiseseen Sulake Oy:öön, jonka suosituin peli on "Habbo Hotel", lastentarvikkeita valmistavaan ja myyvään Avent Holdings Ltd:n, englantilaiseen pubiketjuun Barracudaan ja ranskalaiseen TDF:n, joka omistaa Ranskan maanpäällisen langattomien palvelujen antenniverkoston.

Vuonna 2006 Amanda jatkaa kurinalaista sijoitusmahdollisuuksien tutkimista ja tekee uusia sijoitussitoumuksia pääomarahastoihin.

Paljon menestyksekkäitä irtautumisia

Merkittävimmät irtautumiset Amandan salkusta vuonna 2005 olivat kaivosteollisuuden koneita valmistavan Normet Oy:n myynti yhtiön toimivalle johdolle ja suomalaiselle sijoittajaryhmälle, nestemäisten kemikaalien kuljetukseen erikoistuneen ADR-Haanpään myynti toiselle pääomasijoittajalle, AffectoGenimapin listaus Helsingin Pörssiin, makeistehdas Pandan myynti Orkla-konserniin kuuluvalle FelixAbballe, Sydsvenska Kemin myynti toiselle pääomasijoittajalle ja räjähdysainevalmistaja DynoNobelin myynti Macquarie Bankille. Vuoden 2005 aikana Amandan pääomasijoitussalkku tuotti 36,6 prosenttia (IRR) ja Amandan sijoitustoiminnan alusta pääomasijoitukset ovat tuottaneet keskimäärin 30 prosenttia vuodessa.

Viime vuosi oli erittäin mielenkiintoinen Amandalle, mutta uusi liiketoiminta-alue: pääomasijoitusten hallinnointi ja konsultointi avaa Amandalle aivan uudenlaisia mahdollisuuksia laajentaa toimintaansa ja lisätä liikevaihtoa sekä tulosta tulevaisuudessa. Positiivinen markkinasentimentti tulee auttamaan Amandaa näissä hankkeissa ja kun pääomasijoitusten irtautumismarkkinan uskotaan pysyvän hyvänä vuonna 2006, niin uskon, että Amandan osakkeenomistajilla on jälleen hyvä vuosi edessään.

Helsingissä 22.2.2006

Petteri Änkilä

Toimitusjohtaja

Hallituksen toimintakertomus 1.1.-31.12.2005

Vuosi 2005 oli sijoitustoiminnan erinomaisten tuottojen lisäksi suurien rakenteellisten muutosten vuosi Amandalle. Keväällä yhtiö siirtyi pörssin päälliställe ja osakkeelle tehtiin käänteinen split. Syksyllä yhtiö hankki pääomarahastosijoitusten hallinnointiin ja konsultointiin liittyvää liiketoimintaa ostamalla tytäryhtiökseen Mandatum Pääomarahastot Oy:n. Amanda Capital Oyj:stä muodostui tällöin konserni.

Amanda Capital Oyj:n taloudellinen tilanne ja pääomarahastosijoitukset

Amandan 21 eri pääomarahastosta muodostuvasta sijoitussalkusta tapahtui useita irtautumisia vuonna 2005. Erityisesti vuosina 1997-2000 perustetut buyout-sijoituksia tekevät pääomarahastot myivät kohdeyrityksiään.

Osakekohtainen substanssiarvo nousi vuoden aikana 2,22 eurosta 2,41 euroon verojen jälkeen. Lisäksi yhtiö maksoi vuoden aikana 0,10 euron osingon.

Amanda Capitalin emoyhtiön sijoitustoiminnan nettotuotot 1.1.-31.12.2005 kasvoivat 54 % 9,4 miljoonaan euroon (6,1 milj. euroa 1-12/2004). Konsernin liikevaihto, jossa on mukana konsultoinnin ja hallinnoinnin liikevaihto, oli vain 64 000 euroa suurempi, koska konsernitilinpäätökseen on yhdistelty tästä liiketoiminnasta 9.12.2005 jälkeinen osuus. Konsernin tilikauden tulos kasvoi 38 % 5,5 miljoonaan euroon (4,0 milj. euroa) ja osakekohtainen tulos oli 0,26 euroa (0,19). Sijoitustoiminnan nettotuottojen ja tuloksen kasvu tarkasteluajanjaksolla olivat seurausta pääomarahastojen useista voitollisesti myymistä kohdeyrityksistä sekä kohdeyritysten rahoitusjärjestelyjen seurauksena palautetuista varoista.

Amanda Capital -konsernin taseen loppusumma oli 54 780 tuhatta euroa ja oma pääoma 51 312 tuhatta euroa. Amanda Capitalin sijoituspolitiikan mukaisesti lähes koko sen tase on omaa pääomaa, joten omavaraisuusaste on korkea 93,89 %. Taseesta on noin 58 % sijoitettuna pääomarahastoissa ja 36 % likvideissä varoissa. Konserniliikearvon osuus taseen loppusummasta on 6 %.

Amanda teki vuoden aikana kolme uutta pääomarahastosijoitusta. Ensimmäisen neljänneksen aikana tehtiin viiden miljoonan euron suuruinen sijoitussitoumus PAI Europe IV -pääomarahastoon. PAI Partners (PAI) sijoittaa noteeraamattomiin keskisuuriin- ja suuriin eurooppalaisiin yhtiöihin. PAI:lla on toimistot Pariisissa, Lontoossa, Madridissa sekä Milanossa. Lisätietoja ks. www.paimanagement.com.

Toisella neljänneksellä Amanda teki viiden miljoonan dollarin suuruisen sijoitussitoumuksen Russia Partners II -pääomarahastoon. Russia Partners sijoittaa noteeraamattomiin keskisuuriin yrityksiin, jotka toimivat Venäjällä tai entisissä Neuvostoliiton maissa. Lisätietoja ks. www.sigulerguff.com.

Amanda teki myös viiden miljoonan euron suuruisen sijoitussitoumuksen Montagu III -pääomarahastoon toisella neljänneksellä. Montagu Private Equity sijoittaa noteeraamattomiin keskisuuriin eurooppalaisiin yhtiöihin. Montagulla on toimistot Lontoossa, Manchesterissa, Pariisissa, Düsseldorfissa ja Tukholmassa. Lisätietoja ks. www.montaguequity.com.

Tilikauden päättyessä yhtiöllä oli sijoituksia 21 eri pääomarahastossa: Atlas Venture VI L.P. (atlasventure.com), Benchmark Europe I L.P. (benchmark.com), Charterhouse Capital Partners VII (charterhouse.co.uk), EQT Finland BV (eqt.fi), EQT Scandinavia II BV (eqt.se), EQT IV (eqt.se), Fenno Rahasto Ky (fennomanagement.fi), Finnventure Rahasto V Ky (capman.fi), Gresham III Fund L.P. (gresham.vc), Industri Kapital 1997 (industrikapital.com), Industri Kapital 2000 (industrikapital.com), Innovacom 4 (innovacom.com), MB Equity Fund II Ky (mbfunds.fi), Merlin Biosciences Fund L.P. (merlin-biosciences.com), Montagu III L.P. (montaguequity.com), Nexit Infocom 2000 (nexitventures.com), PAI Europe IV (paimanagement.com), Permira Europe II L.P. (permira.com), Permira Europe III, Russia Partners II (sigulerguff.com) ja Sponsor Fund I Ky (sponsor.fi).

Henkilöstö ja Amanda Advisors Oy

Amanda Capitalin sijoitustoiminnan hallinnointi on ollut syyskuusta 2002 lähtien ulkoistettuna Sampo-konserniin kuuluvalla Mandatum Pääomarahastot Oy:lle. Tarkastelujakson lopussa Amanda Capital -konsernin henkilöstömäärä kasvoi kahdeksaan Mandatum Pääomarahastot Oy:n (nykyisin Amanda Advisors Oy) oston myötä 9.12.2005. Mandatum Pääomarahastot Oy oli 100 prosenttisesti Sampo Oyj:n omistama pääomasijoitusyhtiö, jonka liikevaihto vuonna 2004 oli 1,65 miljoonaa euroa ja liiketulos noin 0,6 miljoonaa euroa. Liikevaihto ja liiketulos nousivat vuonna 2005 ja olivat 2,5 ja 1,3 miljoonaa euroa, johtuen kertaluonteisesta tuottopalkkiosta. Tämä tuottopalkkio liittyi Amanda Capitalin ja Amanda Advisors Oy:n (ent. Mandatum Pääomarahastot Oy:n) väliseen hallinnointisopimukseen. Amanda Advisors Oy on yksi Suomen suurimmista pääomarahastosijoitusten hallinnoijista. Yhtiö hallinnoi useita konsultoivia pääomarahastosalkkuja sekä Amanda Capital Oyj:n sijoitussalkkua. Amanda Advisors Oy toimii myös vastuunalaisena yhtiömiehenä perustamissaan pääomarahastojen rahastoissa Mandatum Pääomarahasto I ja II Ky:issä, joissa on sijoittajina useita institutionaalisia sijoittajia. Hallinnoitavia varoja Amanda Advisors Oy:llä on tällä hetkellä yli 700 miljoonaa euroa, josta sijoituksia on tehty yli 80 pääomarahastoon Eurooppaan, Yhdysvaltoihin, Aasiaan ja Venäjälle.

Yrityskaupalla Amanda sai hankittua uuteen liiketoiminta-alueeseen, pääomarahastosijoitusten konsultointiin ja hallinnointiin, liittyvää kassavirtaa ja osaamista. Liiketoiminta-alueella uskotaan olevan hyviä kasvumahdollisuuksia pääomasijoittamisen suosion kasvaessa instituutioiden keskuudessa.

Muut keskeiset tapahtumat tilikauden aikana

Helsingin käräjäoikeus hylkäsi 30.6.2005 sekä Interglobia Oy:n konkurssipesän että Interavanti Oyj:n kanteet Amanda Capitalia vastaan. Interavanti Oyj ja Interglobian konkurssipesä ovat 19.9.2005 valittaneet Helsingin käräjäoikeuden antamasta päätöksestä hovioikeuteen. Amanda Capitalin johto, hallitus ja juridiset neuvonantajat pitävät kanteita perusteettomina. Oikeusprosessit eivät sellaisenaan vaikuta Amanda Capital Oyj:n normaaliin liiketoimintaan.

Amanda Capital Oyj:n ylimääräisessä yhtiökokouksessa 9.12.2005 hyväksyttiin Mandatum Pääomarahastot Oy:n osakekannan ostaminen 3,6 miljoonan euron kauppahinnalla ja muutettiin yhtiön yhtiöjärjestyksen 2 §:n kuulumaan seuraavasti:

”Yhtiön toimialana on sijoitustoiminta pääomasijoitusyhteisöjen ja -rahastojen osuuksiin ja arvopapereihin sekä näiden johdannaisiin ja niillä käytävä kaupankäynti. Yhtiö voi harjoittaa pääomarahastojen hallinnointia, omaisuudenhallintaa sekä näihin liittyvää neuvonta- ja konsultointitoimintaa, arvopapereiden omistamista, ostamista ja myymistä ja kiinteistöjen omistamista. Yhtiö voi harjoittaa myös muuta omaisuudenhallintaa sekä sijoitus- ja rahoitustoimintaa.

Yllä mainittua toimintaa yhtiö voi harjoittaa joko suoraan tai tytär- ja osakkuusyhtiöitä käyttäen.

Yhtiö toimii samalla konsernin hallintoyksikkönä ja huolehtii tytäryhtiöidensä rahoituksesta, markkinoinnista, hallinnosta ja muista vastaavista toimista.”

Amanda Capitalin hallitus, tilintarkastajat ja toimitusjohtaja

Amanda Capitalin yhtiökokouksessa 15.3.2005 valittiin hallituksen jäseniksi jatkamaan seuraavalle toimikaudelle Carl-Gustaf Ehrnrooth, Antti Heikinheimo, Kari Joutsa, Dag Nykvist, Topi Piela ja Dag Wallgren. Järjestäytymiskokouksessaan hallitus valitsi puheenjohtajakseen Topi Pielan.

Tilintarkastajana on toiminut KHT-yhteisö Ernst & Young Oy, vastuunalaisena tilintarkastajana Kunto Pekkala, KHT.

Amanda Capital Oyj:n toimitusjohtajana toimi Petteri Änkilä (KTM).

Yhtiön osakkeet ja omien osakkeiden hankinta

Amanda Capital Oyj:n osakkeiden lukumäärän vähentäminen merkittiin 9.4.2005 kaupparekisteriin. Osakkeiden lukumäärää vähennettiin osakkeita yhdistämällä siten, että 10 vanhaa osaketta yhdistettiin yhtiöjärjestyksestä muuttamalla yhdeksi uudeksi osakkeeksi. Yhdistämisen seurauksena osakkeiden lukumäärä muuttui 212 596 460 osakkeesta 21 259 646 osakkeeseen. Samalla osakkeen nimellisarvo muuttui 0,05 eurosta 0,50 euroon. Kaupankäynti yhdistetyillä osakkeilla alkoi 11.4.2005.

Amanda Capital Oyj:n kaupankäynnin pörsrierää muutettiin 3000 osakkeesta 100 osakkeeseen. Amanda Capitalin noteeraus Helsingin pörssin päälistalla alkoi 19.4.2005. Amanda Capital siirtyi päälistalle Sijoitus-toimialaryhmään. Helsingin Pörssi otti 1.7.2005 käyttöön kansainvälisen GICS-toimialaluokituksen, jossa Amanda Capital luokiteltiin Rahoitus-toimialaryhmään.

Konsernin osakepääoma 31.12.2005 oli 10 630 tuhatta euroa ja osakkeiden lukumäärä 21 259 646. Tarkastelujakson lopussa yhtiöllä ei ollut hallussaan omia osakkeita. Yhtiöllä on voimassa oleva omien osakkeiden ostovaltuutus.

Osinkopolitiikka ja voitonjakoehdotus

Amanda Capital Oyj:n hallitus on linjannut osinkopolitiikan, jonka tarkoituksena on suositella yhtiökokoukselle osingonjakoa, jonka suuruus on vähintään 30% Amanda Capitalin tilikauden tuloksesta. Emoyhtiön voitonjakokelpoiset varat olivat 9 630 153,53 euroa ja konsernin jakokelpoiset varat 13 349 689,47 euroa 31.12.2005. Hallitus esittää, että joulukuun 31. päivänä 2005 päättyvältä tilikaudelta maksetaan 0,15 euroa osinkoa 21 259 646 osakkeelle. Ehdotuksen mukaan osinkoihin käytetään yhteensä 3 188 946,90 euroa, joka on 58 % tilikauden voitosta. Osinko maksetaan osakkeenomistajalle, joka osingonmaksun täsmäytyspäivänä 17.3.2006 on merkitty Suomen Arvopaperikeskus Oy:n ylläpitämään yhtiön osakasluetteloon. Osingonmaksupäiväksi ehdotetaan 24.3.2006.

IAS/IFRS-standardien käyttöönotto

Amanda siirtyi IFRS-tilinpäätösstandardien käyttöön vuonna 2005. Yhtiö tiedotti siirtymän alustavista vaikutuksista 19.1.2005 ja raportoi vuoden aikana osavuositarkastukset standardien mukaisesti.

Corporate Governance

Amanda on laatinut ja ottanut käyttöön Corporate Governance -ohjeistuksen, joka noudattaa Helsingin pörssin, Keskuskaupakamarin ja Teollisuuden ja Työnantajain Keskusliiton julkisten osakeyhtiöiden hallinnoinnista antamaa suositusta sekä Helsingin Pörssin julkaisemia sisäpiiriohjeita. Corporate Governance -ohjeistuksen mukaiset tiedot löytyvät yhtiön internet-sivuilta www.amandacapital.fi.

Tilikauden päättymisen jälkeiset tapahtumat ja tulevaisuuden näkymät

Amanda Capital Oyj sai 11.1.2006 seuraavat liputusilmoitukset yhtiön osakkeenomistajien omistusosuuksien muuttumisesta:

Sampo Oyj:n (y-tunnus 0142213-3) omistusosuus Amanda Capital Oyj:n osakkeista ja äänimäärästä on alittanut 1/3 ja on laskenut 45,41 prosentista nollaan(0) prosenttiin. Berling Capital Oy:n (y-tunnus 0799293-8) omistusosuus Amanda Capital Oyj:n osakkeista ja äänimäärästä on ylittänyt 1/10 ja on 14,99%. Umo Capital Oy (y-tunnus 0115056-1) omistusosuus Amanda Capital Oyj:n osakkeista ja äänimäärästä on ylittänyt 1/10 ja on 14,99%. Veikko Laine Oy:n (y-tunnus 0110592-0) omistusosuus Amanda Capital Oyj:n osakkeista ja äänimäärästä on ylittänyt 1/10 ja on 14,99%. Vakuutusosakeyhtiö Henki-Sampo (y-tunnus 0641130-2) omistusosuus Amanda Capital Oyj:n osakkeista ja äänimäärästä on ylittänyt 1/20 ja on nyt 9,66 %.

MB Rahastojen myymästä A-Katsastus Oy:stä palautuvat varat saatiin tammikuussa. Irtautuminen tuotti Amandalle yli miljoonan euron kassavirran. Fenno Rahaston myymästä PPTH Norden Oy:stä palautuvat varat saatiin tammikuussa. Industri Kapital 2000 –rahasto on myynyt kemianteollisuusyhtiö Perstorp AB:n pääomasijoitusyhtiö PAI Partnersille. Ostaja PAI Europe IV on myös Amandan sijoituskohde. Kauppa tuloutui Amandalle tammikuussa. Tilikauden päättymisen jälkeen EQT II on tehnyt sopimuksen pakasteruokia valmistavan Findus AB:n myymisestä CapVest-pääomasijoitusyhtiölle. Kauppa vaatii kilpailuviranomaisen hyväksynnän.

Amanda on tehnyt seitsemän miljoonan dollarin lisäsijoitussitoumuksen Russia Partners II –pääomarahastoon. Russia Partners sijoittaa noteeraamattomiin keskiuuriin yrityksiin, jotka toimivat Venäjällä tai entisissä Neuvostoliiton maissa. Lisätietoja www.sigulerguff.com.

Amanda Capitalin pääomarahastosijoitusten pitkän aikavälin tuotto-odotus on säilynyt hyvänä. Erityisesti yritysostoja tekevissä pääomarahastoissa saattaa tapahtua irtautumisia, sillä monet kohdeyritykset näissä pääomarahastoissa ovat 4-6 vuoden ikäisiä sijoituskohteina. Yhtiö jatkaa strategiansa mukaisen pääomarahastosalkun muodostamista. Amanda Capitalin tavoitteena on muodostaa hyvin hajautettu pääomarahastosalkku. Uudessa liiketoiminta-alueessa, pääomasijoitusten hallinnoinnissa ja konsultoinnissa, yhtiöllä on pitkäaikaisia sopimuksia, jotka tuottavat tasaista kassavirtaa.

Helsingissä 16. helmikuuta 2006

AMANDA CAPITAL OYJ
Hallitus

Amandan hallinto

Hallitus

Amanda Capitalin hallituksen valitsee yhtiökokous vuodeksi kerrallaan. Yhtiöjärjestyksen mukaan hallitukseen kuuluu 5-7 jäsentä. Hallituksen jäseneksi valittavalla on oltava tehtävän edellyttämä pätevyys ja mahdollisuus käyttää riittävästi aikaa tehtävän hoitamiseen. Yhtiö edesauttaa hallituksen työskentelyä antamalla sen jäsenille riittävät tiedot yhtiön toiminnasta.

Amandan hallituksen jäsenten enemmistö on riippumaton yhtiöstä. Lisäksi vähintään kaksi mainittuun enemmistöön kuuluvista jäsenistä on riippumattomia yhtiön merkittävistä osakkeenomistajista.

Amanda Capitalin hallitus kokoontui tilikauden aikana yhteensä 15 kertaa ja keskimääräinen osallistumisprosentti oli 94. Hallituksen puheenjohtajalle maksettiin 1000 euron kuukausipalkkio ja tämän lisäksi kaikille hallituksen jäsenille maksettiin 700 euron suuruinen kokouspalkkio.

Hallituksen kokoonpano vuonna 2005

Topi Piela, s. 1962, hallituksessa vuodesta 2004

Hallituksen puheenjohtaja

KTM, CEFA Topi Piela toimi Amanda Capital Oyj:n toimitusjohtajana aina vuodesta 2000 kevääseen 2004 asti, jolloin hän siirtyi Amandan hallituksen puheenjohtajaksi. Piela on aiemmin toiminut mm. Eläkevakuutusyhtiö Ilmarisen osakesijoitusjohtajana, Arctos Rahasto Oy:n perustajana ja toimitusjohtajana sekä Ålandsbanken Ab:n arvopaperi- ja sijoituspäällikkönä sekä usean suomalaisen ja eurooppalaisen pääomarahaston sijoituskomiteassa. Topi Piela on Menire Oyj:n hallituksen jäsen, Balance Capital Oy:n hallituksen jäsen, Valtion eläkerahaston sijoitusneuvottelukunnan sekä Suomen Sijoitusammattilaiset ry:n hallituksen jäsen.

Työosoite: Umo Capital Oy, PL 254, 00811 Helsinki
Piela Ventures Oy (Pielan määräysvalta-yhteisö) omistaa 12 000 Amanda Capital Oyj:n osaketta.

Carl Gustaf Ehrnrooth, s. 1969, hallituksessa vuodesta 2004

Carl Gustaf Ehrnrooth on yksityinen sijoittaja. Hän on aikaisemmin toiminut eri tehtävissä Seligson & Co rahastoyhtiössä. Carl Gustaf Ehrnrooth on Ekoport Turku Oy:n hallituksen jäsen sekä Confido Capital Oy:n hallituksen puheenjohtaja.

Työosoite: Amanda Capital Oyj, PL 152, 00121 Helsinki
Omistaa 7 270 Amanda Capital Oyj:n osaketta ja lisäksi Fennogens Investment S.A. omistaa (määräysvalta-yhteisö yhdessä perheenjäsenten kanssa) 2 295 693 Amanda Capital Oyj:n osaketta.

Antti Heikinheimo, s. 1954, hallituksessa vuodesta 2000

Asianajaja Antti Heikinheimo on Asianajotoimisto Hannes Snellman Oy:n toimitusjohtaja. Hannes Snellman on yksi Suomen johtavista asianajotoimistoista, jonka palveluksessa on noin 100 juristia koko toimiston henkilökunnan määrän ollessa noin 180. Valmistuttuaan 1979 Helsingin yliopiston oikeustieteellisestä tiedekunnasta asianajaja Heikinheimo toimi Vakuutusosakeyhtiö Pohjolan lakimiehenä ennen siirtymistään Hannes Snellmanin palvelukseen vuonna 1982. Toimiston osakkaaksi hänet kutsuttiin vuonna 1988. Asianajaja Heikinheimolla on useita sekä elinkeinoelämän että asianajotoimintaan liittyviä luottamustoimia.

Työosoite: Asianajotoimisto Hannes Snellman Oy, Eteläranta 8, 00130 Helsinki
Marathon-Invest Oy (Antti Heikinheimon määräysvalta-yhteisö) omistaa 19 600 Amanda Capital Oyj:n osaketta.

Kari Joutsa, s. 1948, hallituksessa vuodesta 2001

Kari Joutsa on toiminut Apteekkien Eläkekassan toimitusjohtajana vuodesta 1994 lukien. Aiemmin Joutsa on toiminut Oy Alko Ab:ssä erilaisissa henkilöstöhallinnon tehtävissä vuodesta 1973 lukien. Hän hoiti tuona aikana myös Alkon eläkesäätiön asiamiehen tehtäviä. Kari Joutsa on toiminut Oy Porasto Ab:n hallituksen puheenjohtajana vuodesta 1994 lukien sekä Evli Rahastoyhtiö Oy:n hallituksen jäsenenä vuodesta 2002 lukien. Lisäksi Joutsalla on useita eläkekassatoimintaan liittyviä luottamustoimia.

Työosoite: Apteekkien Eläkekassa, Kalevankatu 13, 00100 Helsinki
Omistaa 3 000 Amanda Capital Oyj:n osaketta.

Dag Nykvist, s. 1964, hallituksessa vuodesta 2004

KTM Dag Nykvist on ollut er Capital Management Oy:n palveluksessa vuodesta 2002. er Capital Management Oy on hedge-rahastoihin keskittyvä sijoituspalvelu yhtiö. Tätä ennen hän toimi arvopaperinvälittäjänä vuodesta 1988 ja oli viimeiset 7 vuotta osakkaana Gyllenbergin pankkiiriliikkeessä, AG Pankkiiriliike Oy:ssä. Dag Nykvist toimii lisäksi mm. WL-Medical Oy:n hallituksen puheenjohtajana. WL-Medical Oy on vuonna 1989 perustettu sydän- ja verisuonitautien diagnostiikkaan sekä hoitoon liittyvien tuotteiden tuontiyritys.

Työosoite: er Capital Management Oy, Aleksanterinkatu 50A, 00950 Helsinki
Ei omista Amanda Capital Oyj:n osakkeita.

Dag Wallgren, s. 1961, hallituksessa vuodesta 2001

KTM Dag Wallgren on ollut Svenska litteratursällskapet i Finland rf:n rahoitusjohtaja vuodesta 1997. Tätä ennen hän oli Oy International Business Machines Ab:n palveluksessa vuodesta 1989 myynnissä ja markkinoinnissa sekä asiakasrahoituksen eri tehtävissä. Svenska litteratursällskapet on vuonna 1885 perustettu tieteellinen seura, joka hallinnoi huomattavaa rahasto-omaisuutta mm. Ruotsalaista kulttuurirahastoa. Dag Wallgren toimii lisäksi Ab Kelsonia Oy:n toimitusjohtajana. Ab Kelsonia Oy on kahdeksan suomenruotsalaisen yleishyödyllisen yhteisön yhteisesti omistama sijoitusyhtiö, joka pääasiallisesti sijoittaa varansa pääomarahastoihin. Wallgren on mm. Aktia Säästöpankin ja Helsingin Säästöpankkisäätiön hallituksen jäsen.

Työosoite: Svenska litteratursällskapet i Finland, Ritarikatu 5, 00170 Helsinki
Omistaa 600 Amanda Capital Oyj:n osaketta.

Toimitusjohtaja

Amanda Capitalin toimitusjohtaja hoitaa yhtiön juoksevan hallinnon hallituksen antamien ohjeiden ja määräysten mukaisesti. Toimitusjohtaja saa ryhtyä yhtiön toiminnan laajuus ja laatu huomioon ottaen epätavallisiin ja laajakantoisiin toimiin hallituksen valtuuttamana. Toimitusjohtaja huolehtii yhtiön kirjanpidon lainmukaisuudesta ja varainhoidon luotettavasta järjestämisestä.

Amandan hallitus nimittää toimitusjohtajan. Toimitusjohtajan toimitusuhteen ehdot on määritelty kirjallisessa toimitusjohtajasopimuksessa, jonka hallitus on hyväksynyt.

Petteri Änkilä, s. 1971

Toimitusjohtaja

KTM Petteri Änkilä on toiminut Amanda Capital Oyj:n toimitusjohtajana maaliskuusta 2004 alkaen. Hän toimii myös Amanda Capitalin tytäryhtiön, Amanda Advisors Oy:n toimitusjohtajana. Lisäksi hänellä on luottamustehtäviä eurooppalaisissa pääomarahastoissa. Aikaisemmin Änkilä on työskennellyt Sampo Rahastoyhtiössä rahastojohtajana, Mandatum Pankkiiriliikkeessä osakkaana ja instituutiomyynnistä vastaavana johtajana. Ennen Mandatumia Änkilä oli instituutio-osakemeklarina Pankkiiriliike Evlissä ja tätä ennen korko-, valuutta- ja johdannaismarkkinoilla dealerinä sekä chief dealerinä Meritassa ja Kansallis-Osake-Pankissa.

Gold Rush Holding Oy (Änkilän määräysvalta-yhteisö) omistaa 4 800 Amanda Capital Oyj:n osaketta.

Konsernin tunnusluvut

	1-12/2005	1-12/2004 (emo)
Tulos/osake, EUR	0,26	0,19
Oma pääoma/osake, EUR	2,41	2,22
Sijoitetun pääoman tuotto, ROI % p.a.	15,12	12,38
Oman pääoman tuotto, ROE % p.a.	11,23	9,03
Omavaraisuusaste, %	93,89	99,84
Substanssiarvo /osake, EUR	2,41	2,22
Pörssikurssi kauden lopussa, EUR	2,43	1,90
Investoinnit, 1 000 EUR	3 792	0
Henkilöstö tilikauden lopussa	8	0
Pääomasijoitukset suhteessa omaan pääomaan, %	62	69
Sijoitussitoumukset suhteessa omaan pääomaan, %	107	104

Tunnuslukujen vertailulukuja on muutettu soveltuvin osin käänteisen splitin mukaisiksi. Osakkeita yhdisteltiin siten, että 10 vanhasta osakkeesta tuli 1 osake. Tunnuslukuja laskettaessa hankitut omat osakkeet on vähennetty omasta pääomasta, osakemääristä sekä taseen loppusummasta.

Tunnuslukujen laskentakaavat

SIJOITETUN PÄÄOMAN TUOTTO, ROI (%)

$$100 \times \frac{\text{tulos ennen satunnaisia eriä} + \text{korko- ja muut rahoituskulut}}{\text{taseen loppusumma} - \text{korottomat velat (keskimäärin)}}$$

OMAN PÄÄOMAN TUOTTO, ROE (%)

$$100 \times \frac{\text{tulos ennen satunnaisia eriä} - \text{verot}}{\text{oma pääoma} + \text{vähemmistöosuus (keskimäärin)}}$$

OMAVARAISUUSASTE (%)

$$100 \times \frac{\text{oma pääoma} + \text{vähemmistöosuus}}{\text{taseen loppusumma} - \text{saadut ennakot}}$$

VELKAANTUMISASTE (%)

$$100 \times \frac{\text{Korolliset velat} - \text{rahoitusarvopaperit} - \text{rahat ja pankkisaamiset}}{\text{oma pääoma} + \text{vähemmistöosuus}}$$

TULOS/OSAKE, EPS

$$\frac{\text{tulos ennen satunnaisia eriä} - \text{verot} - \text{vähemmistöosuus}}{\text{keskimääräinen osakeantioikaistu osakkeiden määrä tilikaudella}}$$

OMA PÄÄOMA/OSAKE

$$\frac{\text{oma pääoma}}{\text{osakeantioikaistu osakkeiden määrä tilikauden lopussa}}$$

OSINKO/OSAKE

$$\frac{\text{osinko}}{\text{osakeantioikaistu osakkeiden määrä tilikauden lopussa}}$$

OSINKO/TULOS (%)

$$100 \times \frac{\text{osinko/osake}}{\text{tulos/osake}}$$

EFEKTIIVINEN OSINKOTUOTTO (%)

$$100 \times \frac{\text{osinko/osake}}{\text{osakeantioikaistu pörssikurssi tilikauden lopussa}}$$

HINTA/VOITTO -SUHDE, P/E

$$\frac{\text{pörssikurssi tilikauden lopussa}}{\text{tulos/osake}}$$

OSAKEKANNAN MARKKINA-ARVO

$$\text{osakkeiden määrä tilikauden lopussa} \times \text{tilikauden viimeinen kaupantekokurssi}$$

OSAKKEIDEN VAIHTO (%)

$$\frac{\text{tilikauden aikana vaihdettujen osakkeiden määrä}}{\text{keskimääräinen osakkeiden määrä tilikaudella}}$$

PÄÄOMASIJOTUKSET SUHTESSA OMAAN PÄÄOMAAN (%)

$$\frac{\text{pääomasijoitukset}}{\text{oma pääoma}}$$

SIJOITUSSITOUKSET SUHTESSA OMAAN PÄÄOMAAN (%)

$$\frac{\text{pääomasijoitukset + jäljellä olevat sitoumukset}}{\text{oma pääoma}}$$

Amandan tilinpäätös
**KONSERNIN TULOSLASKELMA 1-12/05
1 000 EUR**

	Liitetieto nro	1-12/2005	1-12/2004 (emo)
LIIKEVAIHTO	1		
Sijoitustoiminnan nettotuotot		9 413	6 112
Hallinnointipalkkiot		64	0
Yhteensä		9 477	6 112
Liiketoiminnan muut kulut	2,3	-2 191	-891
LIIKEVOITTO		7 286	5 221
Rahoitustuotot ja -kulut	4	180	295
VOITTO ENNEN TILINPÄÄTÖSSIIRTOJA JA VEROJA		7 466	5 516
Tuloverot	5	-1 938	-1 495
VOITTO		5 529	4 021

KONSERNIN TASE
1 000 EUR

	Liitetieto nro	31.12.2005	31.12.2004 (emo)
VARAT			
PITKÄAIKAISET VARAT			
Aineettomat ja aineelliset hyödykkeet	7	3 299	10
Myytavissä olevat sijoitukset			
Pääomarahastosijoitukset	8	31 814	32 357
LYHYTAIKAISET VARAT			
Siirtosaamiset ja ennakkomaksut		15	147
Myytavissä olevat sijoitukset			
Rahoitusarvopaperit	8	15 257	10 114
Rahavarat		4 395	4 740
VARAT YHTEENSÄ		54 780	47 369
OMA PÄÄOMA JA VELAT			
OMA PÄÄOMA		51 312	47 138
VELAT			
Pitkäaikaiset velat	9	273	0
Lyhytaikaiset velat	10,11	3 195	231
VELAT YHTEENSÄ		3 467	231
OMA PÄÄOMA JA VELAT YHTEENSÄ		54 780	47 369

KONSERNIN RAHOITUSLASKELMA
1 000 EUR

	1-12/2005	1-12/2004 (emo)
LIIKETOIMINTA		
Liikevoitto	7 286	5 221
Poistot ja arvonalentumiset	1	1
Myytävissä olevat sijoitukset		
Pitkäaikaiset, lisäys (-) vähennys(+)	543	-196
Lyhytaikaiset, lisäys (-) vähennys (+)	-4 829	-4 469
Käyvän arvon rahaston muutos	765	1 214
Verovelan/verosaamisen muutos	1 778	-17
Myytävissä olevat sijoitukset, muutos yhteensä	-1 743	-3 468
Käyttöpääoman muutos		
Liikesaamiset, lisäys (-) vähennys (+)	1 063	140
Korottomat velat, lisäys (+) vähennys (-)	581	6
Käyttöpääoman muutos yhteensä	1 644	146
Maksetut osingot	-2 126	0
Liiketoiminnan rahavirta ennen rahoituseriä ja veroja	5 062	1 900
Rahoitustuotot ja -kulut	181	295
Laskennalliset verot	-2 181	0
LIIKETOIMINNAN KASSAVIRTA	3 062	2 195
INVESTOINTIEN KASSAVIRTA		
Aineellisten ja aineettomien hyödykkeiden luovutusvoitot	0	378
Tytäryrityksen hankinta	-3 407	0
RAHOITUS		
Maksullinen anti/ylikurssi	0	14
Omien osakkeiden myynti/hankinta	0	67
Lainasaamisten lisäys(-) vähennys(+)	0	0
RAHOITUS YHTEENSÄ	0	81
Likvidien varojen lisäys/vähennys	-345	2 654
Likvidit varat 1.1.	4 740	2 086
Likvidit varat 31.12.	4 395	4 740

Likvidit varat sisältävät rahat ja pankkisaamiset.

KONSERNIN TULOSLASKELMAN LIITETIEDOT 1 000 EUR	2005	2004
1 LIIKEVAIHTO		
Sijoitustoiminnan nettotuotot		
Pääomarahastojen voitonjako	9 321	4 988
Osinkotuotot	93	1 106
Muut tuotot	0	18
Hallinnointipalkkiot	63	0
Yhteensä	9 477	6 112
2 TYÖSUHDE-ETUUKSISTA AIHEUTUNEET KULUT		
Lyhytaikaiset työsuhde-etuudet		
Palkat ja palkkiot	125	37
Muut henkilösivukulut	8	1
Työsuhteen päättymisen jälkeiset etuudet		
Eläkekulut - maksupohjaiset järjestelyt	12	0
Yhteensä	145	38
3 LIIKETOIMINNAN MUUT KULUT		
Hallinnointipalkkiot	1 435	516
Asiantuntijapalkkiot	304	101
Muut kulut	307	235
Yhteensä	2 046	852
Liiketoiminnan kulut yhteensä	2 191	890
4 RAHOITUSTUOTOT- JA KULUT		
Korkotuotot lyhytaikaisista sijoituksista	27	48
Muut rahoitustuotot	159	247
Muut rahoituskulut	-6	0
Yhteensä	180	295
5 TULOVEROT		
Välittömät verot tilikaudella	676	0
Laskennallisten verojen muutos	1 264	1 495
Yhteensä	1 940	1 495
6 OSAKEKOHTAINEN TULOS		
Tilikauden tulos	5 529	4 021
Osakkeet 1 000 kpl *)	21 260	21 260
Osakekohtainen tulos	0,26	0,19

*) Osakkeiden lukumäärässä on huomioitu tilikauden aikana toteutunut käänteinen split.

Osakkeita yhdisteltiin siten, että 10 vanhasta osakkeesta tuli 1 osake. Vastaava oikaisu on tehty myös vertailuvuoden tietoihin.

KONSERNIN TASEEN LIITETIEDOT 1 000 EUR	2005	2004
7 AINEELLISET JA AINEETTOMAT HYÖDYKKEET		
Aineelliset hyödykkeet		
Koneet ja kalusto hankintameno 1.1.	32	32
Lisäykset	22	0
Vähennykset	0	0
Koneet ja kalusto hankintameno 31.12.	54	32
Kertyneet poistot ja arvonalentumiset 1.1.	-29	-28
Tilikauden poisto	-1	-1
Kertyneet poistot ja arvonalentumiset 31.12.	-30	-29
Aineelliset hyödykkeet 31.12.	24	2
Muut aineelliset hyödykkeet 1.1.	8	8
Muut aineelliset hyödykkeet 31.12.	8	8
Aineettomat hyödykkeet		
Aineettomat hyödykkeet hankintameno 1.1.	0	0
Lisäykset (tytäryrityksen hankinnasta)	1 471	0
Vähennykset	0	0
Aineettomat hyödykkeet hankintameno 31.12.	1 471	0
Liikearvo hankintameno 1.1.	0	0
Lisäykset (tytäryrityksen hankinnasta)	1 796	0
Vähennykset	0	0
Liikearvo hankintameno 31.12.	1 796	0
Aineettomat hyödykkeet kirjanpitoarvo 31.1.	3 267	0
Suunnitelman mukaiset poistot aineettomista hyödykkeistä aloitetaan 1.1.2006.		
Liikearvo testataan tulevaisuudessa vuosittain mahdollisen arvonalentumisen varalta.		
8 MYYTÄVISSÄ OLEVAT SIOITUKSET		
Pääomarahastosijoitukset		
Hankintameno 1.1.	32 357	32 539
Lisäykset	8 579	5 500
Vähennykset	-10 080	-6 293
Hankintameno 31.12.	30 856	31 746
Arvonmuutos	958	611
Kirjanpitoarvo 31.12.	31 814	32 357
Sijoitusrahastosijoitukset		
Hankintameno 1.1.	10 114	5 644
Lisäykset	10 506	8 716
Vähennykset	-5 541	-4 364
Hankintameno 31.12.	15 079	9 996
Arvonmuutos	178	118
Kirjanpitoarvo	15 257	10 114
9 PITKÄAIKAISET KOROLLISET VELAT		
Lainat rahoituslaitoksilta		
Hankintameno 1.1.	0	0
Lisäykset (tytäryrityksen hankinnasta)	273	0
Vähennykset	0	0
Hankintameno 31.12.	273	0

Laina eräänny 10/2009 ja lainan korko on euribor 3 kk + 0.5 %.
Lainaa lyhennetään kvartaaleittain.

KONSERNIN TASEEN LIITETIEDOT 1 000 EUR	2005	2004
10 MUUT LYHYTAIKAISET VELAT		
Muut lyhytaikaiset velat		
Ostovelat	8	19
Siirtovelat	1 164	0
Muut velat	92	59
Yhteensä	1 264	78
11 LASKENNALLINEN VEROVELKA		
Laskennalliset verovelat 1.1.	153	0
Laskennallisten verojen muutos	1 534	153
Hankitun tytäryhtiön varojen ja velkojen käypien arvojen laskennalliset verovelat	243	0
Laskennalliset verovelat 31.12.	1 930	153
12 VASTUUSITOUMUKSET		
Amanda Capital Oyj:n antamat jäljellä olevat sijoitussitoumukset pääomarahastoihin olivat	22 930	16 754
13 HANKITUT LIIKETOIMINNOT		
<p>Amanda Capital Oyj hankki 9.12.2005 Mandatum Pääomarahastot Oy:n koko osakekannan. Kaupalla Amanda Capital laajensi liiketoimintaansa sijoitustoiminnasta myös pääomasijoitusten hallintaan ja konsultointiin. Osakkeiden hankintamenona kirjattiin 3,6 miljoona euroa käteissuoritus sekä hankintaan suoraan kohdistettavissa olevat kulut 0,19 miljoona euroa, yhteensä 3,8 miljoona euroa. Koska hankinta ajoittui tilikauden loppuun, siitä kertyi Amanda Capital Oyj:n konsernille liikevaihtoa 64 tuhatta euroa ja nettotulosta - 32 tuhatta euroa. Hankinta on eritelty tarkemmin alla.</p>		
Hankinnan vastikkeen muodostuminen		
teur		
Maksettu rahana	3 600,0	
Hankinnalle kohdistettavat kulut	191,5	
Kokonaisvastike	3 791,5	
Hankitun nettovarallisuuden käypä arvo	1 995,8	
Liikearvo	1 795,8	
Hankitun nettovarallisuuden erittely		
teur		
	Käypä arvo	Myyjän kirjanpitoarvo
Aineelliset ja aineettomat hyödykkeet	1 493,8	716,6
Saamiset	931,3	931,3
Sijoitusrahasto-osuudet	314,2	305,5
Rahavarat	386,0	386,0
Korolliset velat	272,9	272,9
Muut velat	218,4	366,9
Siirtovelat	638,4	1 304,2
Hankittu nettovarallisuus	1 995,8	

Mikäli hankinta olisi ajoittunut tilikauden alkuun, olisi konsernin liikevaihto ollut 10 429,0 tuhatta euroa ja liikevoitto 6 441,2 tuhatta euroa.

KONSERNIN TASEEN LIITETIEDOT 1 000 EUR**2005****2004****14 LÄHIPIIRITIEDOT**

Konsernin lähipiiriin luetaan kuuluvaksi hallituksen jäsenet ja toimitusjohtaja.

Tilikauden aikana Amanda Capital Oyj:n toimitusjohtajalle, Petteri Änkilälle, ei ole maksettu palkkaa eikä palkkioita Amanda Capitalin toimesta, koska hänen palkkansa ja eläkkeensä määräytyvät hänen toimisuhteestaan hallinnointiyhtiön toimitusjohtajana.

Hallituksen palkkiot
1 000 eur
Palkkiot

57

38

Yhtiön hallituksella ei ole osakejohdannaisia tai muita palkitsemisjärjestelmiä.

Yhtiön toimitusjohtajalla ja hallituksen jäsenillä ei ollut 31.12.2005 rahalainaa Amanda Capital Oyj konsernilta.

Hallituksen ja toimitusjohtajan osakeomistus Amanda Capital Oyj:ssä 31.12.2005

Hallituksen jäsenet ja toimitusjohtajan sekä heidän määräysvalta-yhteisöt.

Osakkeita

Ehrnrooth, Carl-Gustaf	2 158 963
Heikinheimo, Antti	19 600
Joutsa, Kari	3 000
Nykvist, Dag	0
Piela, Topi	12 000
Wallgren, Dag	600
Änkilä, Petteri	4 800

SUBSTANSSIARVOLASKELMA 1000 EUR	Markkina-arvo emoyhtiö 31.12.2005	Markkina-arvo emoyhtiö 30.11.2005	Markkina-arvo emoyhtiö 31.12.2004	Markkina-arvo konserni 31.12.2005
VASTAAVAA				
PYSYVÄT VASTAAVAT				
Aineelliset ja aineettomat hyödykkeet	10	10	11	3 299
Myytavissä olevat sijoitukset				
Pääomarahastosijoitukset	31 814	31 134	32 357	31 814
Tytäryhtiön osakkeet	3 792	0	0	0
Yhteensä	35 606	31 134	32 357	31 814
VAIHTUVAT VASTAAVAT				
Lyhytaikaiset saamiset	13	371	147	15
Myytavissä olevat sijoitukset				
Sijoitusrahasto-osuudet	14 943	17 914	10 114	15 257
Rahat ja pankkisaamiset	3 165	1 236	4 740	4 395
VARAT YHTEENSÄ	53 737	50 665	47 369	54 780
VIERAS PÄÄOMA				
PITKÄAIKAINEN VIERAS PÄÄOMA				
Rahalaitoslainat	0	0	0	237
LYHYTAIKAINEN VIERAS PÄÄOMA	72	985	79	589
VELAT YHTEENSÄ	72	985	79	862
SUBSTANSSIARVO ENNEN LASKENNALLISTA VEROVELKAA				
Laskennallinen verovelka	-2 363	-1 327	0	-2 730
SUBSTANSSIARVO	51 302	48 353	47 290	51 180
Substanssiarvo per osake	2,41	2,27	2,22	2,41
Osakkeiden lukumäärä	21.259.646	21.259.646	21.259.646	21.259.646

SUBSTANSSIARVOLASKELMAN LASKENTAPERUSTEET

Pääomarahastot on arvostettu pääomarahastojen hallinnointiyhtiöiden viimeksi ilmoittamiin markkina-arvoihin. Sijoitusrahasto-osuudet ovat lyhyen koron korkorahastoja, jotka on arvostettu markkina-arvoihin. Muut erät on arvostettu kirjanpitoarvoon.

Huhtikuussa 2005 tapahtuneen käänteisen splitin johdosta osakkeiden lukumäärä on pienentynyt 212.596.464 osakkeesta 21.259.646 osakkeeseen ja osakekohtainen substanssi on laskettu käyttäen uutta osakemäärää.

EMOYHTIÖN TILINPÄÄTÖS 1000 EUR	Liitetieto nro	2005	2004
LIIKEVAIHTO	1	19 399	12 602
Liiketoiminnan muut tuotot		0	1
Kulut			
Arvopapereiden ostot		-8 579	-5 421
Varaston muutos	2	-1 258	-1 706
Henkilöstökulut	3	-57	-39
Poistot ja arvonalentumiset	4	-0,5	-0,5
Liiketoiminnan muut kulut	5	-2 067	-852
		-11 962	-8 018
LIIKEVOITTO (-TAPPIO)		7 437	4 585
Rahoitustuotot ja -kulut	6	179	289
VOITTO (TAPPIO) ENNEN TILINPÄÄTÖSSIIRTOJA JA VEROJA		7 616	4 874
Välittömät verot		-676	-1
TILIKAUDEN VOITTO (TAPPIO)		6 939	4 874

EMOYHTIÖN TASE (FAS) 1000 EUR	Liitetieto nro	31.12.2005	31.12.2004
VASTAAVAA			
PYSYVÄT VASTAAVAT			
Aineelliset hyödykkeet	1		
Koneet ja kalusto		1	2
Muut aineelliset hyödykkeet		8	8
Sijoitukset	2		
Tytäryhtiöosakkeet		3 792	0
Muut osakkeet ja osuudet		0	0
Omat osakkeet		0	0
VAIHTUVAT VASTAAVAT			
Vaihto-omaisuus		25 941	27 199
Lyhytaikaiset saamiset			
Myyntisaamiset		0	0
Muut saamiset		0	120
Siirtosaamiset		13	27
Rahoitusarvopaperit	3		
Muut arvopaperit		14 655	9 996
Rahat ja pankkisaamiset		3 165	4 740
		47 576	42 093
VASTATTAVAA			
OMA PÄÄOMA			
Osakepääoma		10 630	10 630
Ylikurssirahasto		15 880	15 880
Omien osakkeiden rahasto		0	0
Vararahasto		10 688	10 688
Voittovarot		2 691	-58
Tilikauden tulos		6 939	4 874
		46 828	42 014
VIERAS PÄÄOMA			
Lyhytaikainen vieras pääoma	5		
Ostovelat		0	20
Muut velat		72	59
Siirtovelat		676	0
		748	79
		47 576	42 093

EMOYHTIÖN RAHOITUSLASKELMA (FAS)
1 000 EUR

	2005	2004
LIIKETOIMINTA		
Liikevoitto/tappio	7 437	4 585
Oikaisut liiketappioon/-voittoon	1	1
Käyttöpääoman muutos		
Liikesaamisten lisäys (-) vähennys (+)	134	140
Korottomien velkojen lisäys (+) vähennys (-)	669	6
Vaihto-omaisuuden lisäys (-) vähennys (+)	1 258	1 706
Käyttöpääoman muutos yhteensä	2 061	1 852
Apporttisijoituksen aiheuttama vaihto-omaisuuden lisäys		
Liiketoiminnan rahavirta ennen rahoituseriä ja veroja	9 499	6 438
Rahoitustuotot ja -kulut	179	289
Verot	-676	0
LIIKETOIMINNAN KASSAVIRTA	9 002	6 727
Maksetut osingot	-2 126	0
INVESTOINTIEN KASSAVIRTA		
Aineellisten ja aineettomien hyödykkeiden luovutusvoitot	0	378
Tytäryrityksen hankinta	-3 792	0
RAHOITUS		
Maksullinen anti	0	14
Omien osakkeiden hankinta	0	67
Lainasaamisten lisäys (-) vähennys (+)		
RAHOITUS YHTEENSÄ	0	81
Likvidien varojen lisäys/vähennys	3 084	7 186
Likvidit varat 1.1.	14 736	7 550
Likvidit varat 31.12.	17 820	14 736

Likvidit varat sisältävät rahat ja pankkisaamiset sekä rahoitusarvopaperit.

EMOYHTIÖN TULOSLASKELMAN LIITETIEDOT (FAS)
1 000 EUR

2005

2004

1 LIIKEVAIHTO

Vuokratuotot	0	5
Osinkotuotot	93	785
Tuotot pääomarahastoista	19 306	11 812

Yhteensä	19 399	12 602
-----------------	---------------	---------------

2 VARASTON MUUTOS

Pääomarahastosijoitukset	-1 258	-1 082
Menire Oyj:n osakkeet	0	-621
Muut osakkeet ja osuudet	0	-3

Yhteensä	-1 258	-1 706
-----------------	---------------	---------------

3 HENKILÖSTÖKULUT

Palkat ja palkkiot	55	38
Eläkekulut	0	0
Muut henkilösivukulut	2	1

Yhteensä	57	39
-----------------	-----------	-----------

Palkat ja palkkiot ovat yhtiön hallitukselle maksettuja palkkioita.

Henkilöstö keskimäärin tilikauden aikana	0	0
--	---	---

4 POISTOT JA ARVONALENTUMISET

Poistot aineettomista ja aineellisista hyödykkeistä	0	1
---	---	---

Tase-eräkohtainen poistoerittely sisältyy kohtaan aineettomat ja aineelliset hyödykkeet.

5 LIIKETOIMINNAN MUUT KULUT

Mandatum Pääomarahastot Oy:lle maksetut hallinnointipalkkiot	1 469	516
Asiantuntijapalkkiot	303	101
Muut liiketoiminnan kulut	295	235

Yhteensä	2 067	852
-----------------	--------------	------------

6 RAHOITUSTUOTOT JA -KULUT

Korkotuotot lyhytaikaisista sijoituksista		
Ulkopuolisilta	25	48
Muut rahoitustuotot		
Ulkopuolisilta	159	241
Muut rahoituskulut		
Ulkopuolisille	-5	0
Kurssivoitot/tappiot		
Rahoitustuotot ja -kulut yhteensä	179	289

EMOYHTIÖN TASEEN LIITETIEDOT (FAS)
1 000 EUR

	2005	2004
1 AINEETTOMAT JA AINEELLISET HYÖDYKKEET		
Koneet ja kalusto		
Hankintameno 1.1.	32	32
Lisäykset		
Vähennykset		
Hankintameno 31.12.	32	32
Kertyneet poistot ja arvonalentumiset 1.1.	-30	-29
Tilikauden poisto	-1	-1
Kertyneet poistot ja arvonalentumiset 31.12.	-31	-30
Kirjanpitoarvo 31.12.	1	2
Muut aineelliset hyödykkeet		
Muut aineelliset hyödykkeet 1.1.	8	8
Muut aineelliset hyödykkeet 31.12.	8	8
2 SIJOITUKSET		
Tytäryhtiöosakkeet		
Hankintameno 1.1.	0	0
Lisäykset	3 792	0
Vähennykset	0	0
Hankintameno 31.12.	3 792	0
Kirjanpitoarvo 31.12.	3 792	0
3 RAHOITUSARVOPAPERIT		
Jälleenhankintahinta 31.12.	14 943	10 114
Kirjanpitoarvo 31.12.	14 655	9 996
Erotus	288	118
Rahoitusarvopaperit sisältävät sijoitusrahasto-osuuksia.		
4 OMA PÄÄOMA		
Osakepääoma 1.1.	10 630	10 630
Osakepääoma 31.12.	10 630	10 630
Ylikurssirahasto 1.1.	15 880	15 866
Omien osakkeiden mitätöinti	0	14
Voittovarojen siirto	0	0
Ylikurssirahasto 31.12.	15 880	15 880
Omien osakkeiden rahasto 1.1.	0	67
Muutos	0	-67
Omien osakkeiden rahasto 31.12.	0	0
Vararahasto 1.1.	10 688	10 688
Vararahasto 31.12.	10 688	10 688
Voittovarat 1.1.	-58	0
Omien osakkeiden hankinta		
Edellisen tilikauden tulos	2 749	-125
Siirto omien osakkeiden rahasto	0	67
Voittovarat 31.12.	2 691	-58

**EMOYHTIÖN TASEEN LIITETIEDOT (FAS)
1 000 EUR**

	2005	2004
Tilikauden voitto	6 939	4 874
Oma pääoma 31.12.	46 828	42 014
Laskelma voitonjakokelpoisista varoista 31.12.		
Voittovarot	2 691	-58
Tilikauden voitto	6 939	4 874
Jakokelpoiset varat	9 630	4 816

Yhtiön osakepääoma muodostuu 21 259 646 osakkeesta. Kaikilla osakkeilla on yksi ääni.

Osakkeen nimellisarvo on 0,50 euroa. Yhtiön hallussa ei ollut omia osakkeita tilikauden lopussa.

5 LYHYTAIKAINEN VIERAS PÄÄOMA

Ostovelat	0	20
Muut lyhytaikaiset velat	71	59
Siirtovelat	677	
	748	79

**EMOYHTIÖN MUUT LIITETIEDOT
1000 EUR****Jäljellä oleva sitoumus
31.12.2005****Jäljellä oleva sitoumus
31.12.2004****ANNETUT PANTIT, KIINNITYKSET JA VASTUUT**

Jäljellä oleva sitoumus

22 930

16 754

Konsernitilinpäätöksen laadintaperiaatteet

Päätoiminnot

Amanda Capital Oyj on suomalainen, Suomen lakien mukaan perustettu julkinen osakeyhtiö, jonka kotipaikka on Helsinki. Emoyhtiö Amanda Capital Oyj:n osakkeet on listattu Helsingin pörssissä päälistalla 19.4.2005 alkaen ja sitä ennen osakkeet olivat NM-listalla.

Amanda Capital Oyj on suomalainen pääomasijoitustoimintaa harjoittava yhtiö ja sijoituskohteena ovat pääomarahastot ja suorat sijoitukset listaamattomiin yrityksiin. Amanda Capital Oyj:n tavoitteena on luoda hyvin hajautettu sijoitussalkku, joka muodostuu markkinoiden parhaiten tuottavista pääomarahastoista, ja saavuttaa näin parempi tuotto kuin osakemarkkinoilla keskimäärin. Amanda Capital Oyj:stä muodostui konserni 9.12.2005, jolloin yhtiö hankki omistukseensa Mandatum Pääomarahastot Oy:n

Tilinpäätöksen laatimisperiaatteet

Tämä on ensimmäinen Amanda Capital Oyj:n konsernitilinpäätös, joka on laadittu kansainvälisen tilinpäätöskäytännön (International Financial Reporting Standards, IFRS) mukaisesti ja sitä laadittaessa on noudatettu 31.12.2005 voimassa olevia IAS- ja IFRS-standardeja sekä SIC- ja IFRIC-tulkintoja. Aikaisemmin Amanda Capital Oyj:n tilinpäätös laadittiin suomalaisen laskentakäytännön mukaisesti. Tilinpäätöstiedot esitetään tuhansina euroina, ja ne perustuvat alkuperäisiin hankintamenoihin, ellei laadintaperiaatteissa ole muuta mainittu.

Vuoden 2005 aikana Amanda Capital Oyj konserni siirtyi kansainväliseen IFRS-tilinpäätöskäytäntöön ja on soveltanut siirtymään IFRS 1 Siirtymästandardia. Amanda Capitalin siirtymäpäivä IFRS:ään oli 1.1.2004.

Vuotta 2004 koskevat IFRS:n mukaiset vertailutiedot sekä IFRS siirtymän vaikutukset Amanda Capital Oyj julkisti 16.2.2005. Vuoden 2005 osavuositarkastukset on laadittu kansainvälisten tilinpäätösstandardien (IFRS) laskenta- ja arvostusperiaatteiden mukaisesti.

Arvioiden käyttö

Tilinpäätöksen laadinta IFRS:n mukaan edellyttää arvioiden ja oletusten käyttämistä, jotka vaikuttavat taseen laadintahetken varojen ja velkojen määriin, ehdollisten varojen ja velkojen raportointiin sekä tuottojen ja kulujen määriin raportointikaudella. Arviot perustuvat johdon tämänhetkiseen parhaaseen näkemykseen, mutta on mahdollista, että toteutumat poikkeavat tilinpäätöksessä käytetyistä arvoista.

Konsolidointiperiaatteet

Konsernitilinpäätös sisältää emoyhtiön, Amanda Capital Oyj:n sekä Amanda Advisors Oy:n. Hankittu tytäryhtiö, Mandatum Pääomarahastot Oy, nimen muutos Amanda Advisors Oy:ksi rekisteröity 30.12.2005, on sisällytetty tilinpäätökseen hankintamenomenetelmää käyttäen, jonka mukaan hankitun yhtiön varat ja velat arvostetaan käypiin arvoihin hankintahetkellä. Liikearvon hankintameno on määrä, jolla tytäryhtiön hankintameno ylittää hankitun yksilöitävissä olevien varojen, velkojen ja ehdollisten velkojen käyvän nettoarvon. Tilikauden aikana hankitut tytäryhtiöt sisältyvät konsernitilinpäätökseen hankintahetkestä. Amanda Advisors Oy:n hankinta toteutui 9.12.2005 jolloin Amanda Capital Oyj konserni muodostui. Konsernin sisäiset tuloslaskelmaerät sekä saamiset ja velat on eliminoitu tilinpäätöksessä. Vuoden 2004 vertailutietoina käytetään emoyhtiön, Amanda Capital Oyj:n vastaavia tietoja.

Segmenttiraportointi

Amanda Capital Oyj:llä on yksi liiketoimintasegmentti, pääomasijoitustoiminta ja siihen liittyvä neuvonanto ja konsultointi. Pääomasijoitustoiminnan neuvonta ja konsultointi liiketoiminta hankittiin konserniin Amanda Advisors Oy:n hankinnan myötä joulukuussa 2005. Amanda Capital Oyj:n maantieteellinen segmentti on Suomi.

Valuuttamääräiset tapahtumat

Konsernitilinpäätös esitetään euroina ja valuuttamääräiset liiketapahtumat muunnetaan euroiksi käyttäen tapahtumapäivän valuuttakursseja. Valuuttamääräiset saamiset ja velat muunnetaan euroiksi käyttäen Euroopan keskuspankin tilinpäätöspäivän keskikursseja. Myytävissä olevien sijoitusten realisoituneet valuuttakurssivoitot ja -tappiot sisältyvät tuloslaskelman erään sijoitustoiminnan nettotuotot. Myytävissä olevien sijoitusten realisoitumattomat valuuttakurssivoitot ja -tappiot sisältyvät myytävissä oleviin sijoituksiin ja käyvän arvon rahastoon.

Tuloutusperiaate

Liikevaihtoon sisältyvä sijoitustoiminnan nettotuotot sisältää pääomarahastojen voitonjaot sekä realisoituneet tai pysyviksi arvioidut tappiot. Voitonjaot tuloutetaan kirjanpitoon vasta kassavirran toteuduttua. Sijoitustoiminnan nettotuottoihin kirjataan myös suorien sijoitusten osinkotuotot sekä myyntivoitot ja -tappiot.

Lisäksi liikevaihtoon sisältyy hallinnointipalkkioita pääomasijoitustoiminnan neuvonannosta ja konsultoinnista. Hallinnointipalkkiot laskutetaan etukäteen ja jaksotetaan oikeille tilikausille.

Aineelliset ja aineettomat hyödykkeet

Aineelliset hyödykkeet on kirjattu taseeseen alkuperäiseen hankintamenoon vähennettynä suunnitelman mukaisilla poistoilla ja arvonalentumisilla. Aineettomat hyödykkeet sisältävät Amanda Advisors Oy:n hankinnasta syntyneen liikearvon, joka muodostuu hankintameno sekä käypiin arvoihin arvostettujen hankittujen yksilöitävissä olevien varojen, velkojen ja ehdollisten varojen ja velkojen nettoarvon erotuksesta. Muita aineettomia hyödykkeitä ovat asiakassuhteet. Niistä aineettomista hyödykkeistä, joilla on rajoittamaton taloudellinen vaikutusaika, ei kirjata poistoja, vaan ne testataan vuosittain arvonalentumisen varalta. Aineettomat hyödykkeet, jolla on rajallinen taloudellinen vaikutusaika, kirjataan suunnitelman mukaisina tasapoistoina kuluksi tuloslaskelmaan niiden taloudellisen vaikutusajan kuluessa.

Suunnitelman mukaiset poistot on laskettu taloudellisen vaikutusajan perusteella alkuperäisestä hankintamenoista tasa-poistoina. Hyödykeryhmäkohtaiset suunnitelman mukaiset poistoajat ovat seuraavat:

Koneet ja kalusto 3–10 vuotta
Aineettomat oikeudet 5–7 vuotta

Työsuhde-eläkkeet

Konsernin eläkejärjestely on maksupohjainen järjestely, ja siihen liittyvät maksut kirjataan tuloslaskelmaan niille kausille, joita ne koskevat. Konsernin henkilöstön eläketurva on järjestetty lainmukaisella TEL-vakuutuksella ulkopuolisessa eläkevakuutusyhtiössä.

Tuloverot

Konsernin veroihin kirjataan konserniyhtiöiden tilikauden tulokseen perustuvat verot ja aikaisempien tilikausien verojen oikaisu sekä laskennallisten verojen muutos. Suoraan omaan pääomaan kirjattavien erien verovaikutus kirjataan vastaavasti suoraan omaan pääomaan. Laskennallinen verovelka tai saaminen lasketaan velkamenetelmän mukaan kaikista kirjanpidon ja verotuksen väliaikaisista eroista tilinpäätöshetkellä voimassa olevan verokannan mukaan. Merkittävimmät väliaikaiset erot syntyvät hankittujen yhtiöiden nettovarallisuuden arvostamisesta käypään arvoon ja myytävissä olevien rahoitusvarojen arvostamisesta käypään arvoon.

Rahavarat

Rahat ja pankkisaamiset sisältävät käteisen rahan ja rahan pankkitileillä.

Rahoitusinstrumentit

Amanda Capital Oyj konsernin rahoitusinstrumentit on ryhmitelty myytävissä oleviin rahoitusvaroihin ja muihin rahoitusvelkoihin. Pääomarahastosijoitukset ja sijoitusrahastosijoitukset luokitellaan myytävissä oleviin rahoitusvaroihin ja lainat luottolaitoksilta on luokiteltu muihin rahoitusvelkoihin.

Myytävissä olevat rahoitusvarat arvostetaan käypään arvoon käyttäen noteerattuja markkinahintoja ja –kursseja tai soveltuvia arvonmäärittymälajeja. Pääomarahastosijoitukset arvostetaan yleisesti alalla vallitsevan käytännön mukaan, eli pääomarahastosijoituksen käypä arvo on pääomarahaston hallintayhtiön viimeisin ilmoittama rahaston arvo lisättyä pääomapanoksilla ja vähennettynä pääomanpalautuksilla jotka ovat tapahtuneet tilinpäätösajankohdan ja hallintayhtiön ilmoitushetken välisillä. Lisäksi käyvästä arvosta vähennetään pysyvät arvonalentumiset (konkurssit) pääomarahastojen kohdeyrityksissä, jotka Amanda Capitalilla Oyj:llä on tiedossa tilinpäätöshetkellä ja hallintayhtiö ei ole ottanut arvonalentumista huomioon pääomarahastosijoituksen arvossa. Myytävissä olevien rahoitusvarojen käyvän arvon muutokset kirjataan suoraan omaan pääomaan, käyvän arvon rahastoon. Pysyviksi arvioidut arvonalennukset kirjataan kuitenkin tuloslaskelmaan. Kun myytävissä oleva rahoitusvara realisoidaan, kertyneet käyvän arvon muutokset kirjataan omasta pääomasta tulokseen.

Muut rahoitusvelat, eli lainat luottolaitoksilta, arvostetaan jaksotettuun hankintamenoon ja ne kirjataan taseeseen ja taseesta selvityspäivänä.

Tulos per osake

Osakekohtainen tulos lasketaan käyttäen tilikauden aikana ulkona olevien osakkeiden painotettua keksimääräistä osakkeiden määrää.

Osingonjako

Hallituksen yhtiökokoukselle ehdottamasta osingosta ei tilinpäätöksessä ole tehty kirjausta eikä sitä ole huomioitu jakokelpoisia varoja laskettaessa, vaan osingot otetaan huomioon vasta yhtiökokouksen päätöksen perusteella.

Sijoitustoiminnan riskien hallinta

Amanda Capital Oyj -konsernin liiketoimintaan liittyvät riskit koostuvat pääasiassa sijoitustoimintaan liittyvistä riskeistä, eli markkinariskistä ja valuuttariskistä. Kokonaisvaltaisesti riskejä hallinnoidaan Amanda Capital Oyj:n hallituksen vahvistaman sijoitusprosessin ja sijoitusstrategian kautta. Sijoituskohteet valitaan sijoitusprosessin avulla, jossa sijoitustoimikunta seuloo potentiaaliset sijoituskohteet joista tehdään ns. Due Diligence -tarkastus, jossa rahaston henkilöstö, dokumentointi ja muut rahaston hallinnointiin ja kehitykseen olennaisesti liittyvät tekijät tarkistetaan. Lopulliset sijoitusehdotukset viedään Amanda Capital Oyj:n hallitukselle arvioitavaksi ja päätettäväksi.

Amanda Capitalin sijoitusstrategian tavoitteena on luoda hyvin hajautettu sijoitussalkku. Amanda Capital hajauttaa sijoitus-salkun sekä maantieteellisesti että rahastojen perustamisvuoden mukaan, ottaen myös huomioon kohdeyritysten kehitys-vaiheet ja toimialat.

Amanda Capitalin sijoitusstrategia

- Amanda Capitalin pääasiallinen maantieteellinen focus on Eurooppa, joten yli puolet sijoitussitoumuksista on oltava maan-tieteellisesti Euroopan alueella.
- Amanda Capital voi sijoittaa enintään 25 % sijoitussitoumuksista ns. emerging markets -alueelle.
- Amanda Capital voi sijoittaa enintään 25 % sijoitussitoumuksista ns. venture capital -rahastoihin.
- Yksittäisen buyout-rahaston osuus yhtiön sijoitussalkussa ei saa ylittää 15 % sijoitussitoumuksista.
- Yksittäiseen venture capital -rahaston osuus yhtiön sijoitussalkussa ei saa ylittää 10 % sijoitussitoumuksista.
- Yksittäiseen yritykseen tehty sijoitus ei saa ylittää 5 % Amanda Capitalin omasta pääomasta.
- Amanda Capital voi ottaa lyhytaikaiseksi tarkoitettua lainaa sijoitustensa tekemiseen enintään 20 % omasta pääomasta. Lainan tarkoituksena on varmistaa Amandan maksukyky pääomarahastoille kaikissa tilanteissa.
- Amanda Capitalin tekemän sijoitussitoumuksen osuus saa olla enintään 20 % yhden rahaston kokonaispääomasta.
- Listaamattomiin yrityksiin tehtävät suorat sijoitukset eivät saa ylittää yhteensä 20 % omasta pääomasta.

Valuuttariski

Valuuttakurssit vaikuttavat yhtiön tulokseen, rahavirtoihin ja taseeseen. Amanda Capital ei erityisesti seuraa valuutta-kursseista aiheutuvia muutoksia vaan mieltää ne osaksi sijoituskohteen käyvän arvon muutosta. Amanda Capitalin pääoma-rahastosijoituksista jakautuvat valuutoittain seuraavasti:

Miljoona EUR	27,2	85,4 %
Miljoona USD	2,2	6,8 %
Miljoona GBP	1,6	5,1 %
Miljoona SEK	0,9	2,7 %

Osakkeet ja osakkeiden omistus

Suurimmat osakkeenomistajat

Osuus osake- ja äänimäärästä, %

Sampo Oyj	45,4
Fennogens Investments Sa	10,1
Keskinäinen Vakuutusyhtiö Kaleva	4,7
Keskinäinen Vakuutusyhtiö Eläke-Fennia	3,3
Veikko Laine Oy	3,0
Ab Kelonia Oy	2,6
Sijoitusrahasto Nordea Fennia Plus	2,6
Procurator Oy	2,3
Nordea Pankki Suomi Oyj *)	2,3
Suomen Kulttuurirahasto	1,6
Muut	22,1
Yhteensä	100,0

*) hallintarekisteröity

Tiedot perustuvat Suomen Arvopaperikeskus Oy:n ylläpitämään osakasrekisteriin 31.12.2005 tilanteesta.

Omistuksen jakautuminen sektoreittain

Osakemäärä, kpl

%-osuus äänistä ja osakkeista

Yritykset	2 897 318	13,6
Rahoitus- ja vakuutuslaitokset	11 801 928	55,5
Julkisyhteisöt	720 337	3,4
Kotitaloudet	2 493 187	11,7
Ulkomaat ja hallintarekisteröidyt	2 243 876	10,6
Muut 1)	1 103 000	5,2
Yhteensä	21 259 646	100,0

1) Muihin sisältyvät voittoa tavoittelemattomat yhdistykset sekä osakkeet, joita ei ole siirretty arvo-osuusjärjestelmään.

Omistuksen jakautuminen omistettujen osakkeiden lukumäärän suhteessa

Osakemäärä, kpl	Osakemäärä yhteensä, kpl	Omistajia, kpl	Osuus omistajista,	Osuus osakemäärästä, %
1 - 100	64 465	1600	41,8	0,3
101 - 500	330 227	1232	32,2	1,6
501 - 1.000	349 165	425	11,1	1,6
1.001 - 5.000	1 042 290	466	12,2	4,9
5.001 - 10.000	337 322	47	1,2	1,6
10.001 - 50.000	723 623	39	1,0	3,4
50.001 - 100.000	442 600	6	0,2	2,1
100.001 -	17 962 124	17	0,4	84,5
Yhteensä	21 251 816			100,00
Osakkeet joita ei vielä siirretty arvo-osuusrekisteriin	6 830			0,03
Kaikki yhteensä	21 258 646	3 832	100,0	100,00

Johdon omistus

Hallituksen jäsenet ja toimitusjohtaja sekä heidän määräysvallassaan olevat yhtiöt omistivat 31.12.2005 2 198 963 kappaletta osakkeita eli yhteensä 10,3 prosenttia ääni- ja osakemäärästä.

Hallintarekisteröidyt osakkeet

Yhtiön osakkeista oli hallintarekisteröitynä 497 632 kappaletta, edustaen 2,34 prosenttia ääni- ja osakemäärästä.

Sisäpiirin omistus

Yhtiön sisäpiiriin kuuluvat hallitus, toimitusjohtaja, päävastuullinen tilintarkastaja sekä hallinnointiyhtiön henkilökunta. Nämä yhdessä omistuvat 31.12.2005 2 198 963 kappaletta osakkeita eli yhteensä 10,3 prosenttia ääni- ja osakemäärästä.

Osakkeet ja osakepääoma

Tilikauden alussa Amanda Capital Oyj:n osakepääoma oli 10 629 823,20 euroa jakautuen 212 596 464 osakkeeseen. Osakkeen nimellisarvo oli 0,05 euroa. 9.4.2005 rekisteröitiin kaupparekisteriin käänteinen split, jolloin osakkeita yhdisteltiin siten, että 10 vanhasta osakkeesta tuli 1 osake. Amanda Capital Oyj:n osakepääoma on 10 629 823 euroa.

Osakepääoma jakautuu 21 259 646 osakkeeseen. Osakkeen nimellisarvo on 0,50 euroa. Kaikilla osakkeilla on yksi ääni. Yhtiön halussa ei ollut omia osakkeita 31.12.2005. Yhtiöjärjestyksen mukainen vähimmäisosakepääoma on 4 000 000 euroa ja enimmäispääoma on 16 000 000 euroa. Osakepääomaa voidaan korottaa tai alentaa yhtiöjärjestyksestä muuttamatta vähimmäis- ja enimmäispääoman rajoissa.

Hallituksen valtuutukset

Yhtiökokouksessa 15.3.2005 hallitus valtuutettiin päättämään omien osakkeiden ostamisesta ja luovuttamista. Valtuutta ei tilikauden aikana käytetty.

Voitonjakoehdotus

Hallituksen ehdotus yhtiökokoukselle

Emoyhtiön voitonjakokelpoiset varat olivat 9 630 153,53 euroa ja konsernin jakokelpoiset varat 13 349 689,47 euroa 31.12.2005. Hallitus esittää, että joulukuun 31. päivänä 2005 päättyvältä tilikaudelta maksetaan 0,15 euroa osinkoa 21 259 646 osakkeelle. Ehdotuksen mukaan osinkoihin käytetään yhteensä 3 188 946,90 euroa, joka on 58 % tilikauden voitosta. Osinko maksetaan osakkeenomistajalle, joka osingonmaksun täsmäytyspäivänä 17.3.2006 on merkitty Suomen Arvopaperikeskus Oy:n ylläpitämään yhtiön osakasluetteloon. Osingonmaksupäiväksi ehdotetaan 24.3.2006.

Helsingissä helmikuun 15. päivänä 2006

AMANDA CAPITAL OYJ
Hallitus

Topi Piela	Antti Heikinheimo	Kari Joutsa
Dag Nykvist	Carl-Gustaf Ehrnrooth	Dag Wallgren
Petteri Änkilä toimitusjohtaja		

Tilintarkastuskertomus

Amanda Capital Oyj:n osakkeenomistajille

Olemme tarkastaneet Amanda Capital Oyj:n kirjanpidon, tilinpäätöksen ja hallinnon tilikaudelta 1.1.-31.12.2005. Hallitus ja toimitusjohtaja ovat laatineet toimintakertomuksen ja EU:ssa käyttöön hyväksytyjen kansainvälisten tilinpäätös-standardien mukaan laaditun konsernitilinpäätöksen sekä emoyhtiön Suomessa voimassa olevien määräysten mukaisesti laaditun tilinpäätöksen, joka sisältää emoyhtiön taseen, tuloslaskelman, rahoituslaskelman ja liitetiedot. Suorittamamme tarkastuksen perusteella annamme lausunnon konsernitilinpäätöksestä sekä emoyhtiön tilinpäätöksestä ja emoyhtiön hallinnosta.

Tilintarkastus on suoritettu hyvän tilintarkastustavan mukaisesti. Kirjanpitoa sekä tilinpäätöksen laatimisperiaatteita, sisältöä ja esittämistapaa on tällöin tarkastettu riittävässä laajuudessa sen toteamiseksi, ettei tilinpäätös sisällä olennaisia virheitä tai puutteita. Hallinnon tarkastuksessa on selvitetty hallituksen jäsenten ja toimitusjohtajan toiminnan lainmukaisuutta osakeyhtiölain säännösten perusteella.

Konsernitilinpäätös

EU:ssa käyttöön hyväksytyjen kansainvälisten tilinpäätösstandardien (IFRS) mukaan laadittu konsernitilinpäätös antaa EU:ssa käyttöön hyväksytyjen IFRS-standardien ja samalla kirjanpitolain tarkoittamalla tavalla oikeat ja riittävät tiedot konsernin toiminnan tuloksesta ja taloudellisesta asemasta. Konsernitilinpäätös voidaan vahvistaa.

Emoyhtiön tilinpäätös ja hallinto

Emoyhtiön tilinpäätös on laadittu kirjanpitolain sekä tilinpäätöksen laatimista koskevien muiden säännösten ja määräysten mukaisesti. Tilinpäätös antaa kirjanpitolaissa tarkoitetulla tavalla oikeat ja riittävät tiedot emoyhtiön toiminnan tuloksesta ja taloudellisesta asemasta. Tilinpäätös voidaan vahvistaa sekä vastuuvapaus myöntää emoyhtiön hallituksen jäsenille ja toimitusjohtajalle tarkastamaltamme tilikaudelta. Hallituksen esitys tuloksen käsittelystä on osakeyhtiölain mukainen.

Helsingissä 15. päivänä helmikuuta 2006

Ernst & Young Oy

KHT-yhteisö

Kunto Pekkala

KHT

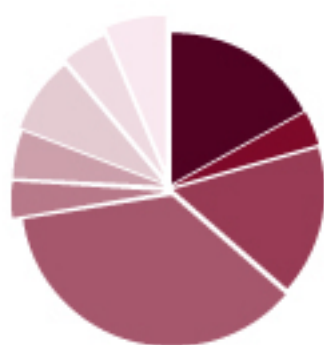
Sijoitusten hajautus

Toimiala



- Teollisuustuotanto 23%
- Palvelut 11%
- Tietotekniikka ja telekommunikaatio
- Biotekniikka ja lääketiede 6%
- Kulutustavarat 19%
- Muut 19%

Perustamisvuosi



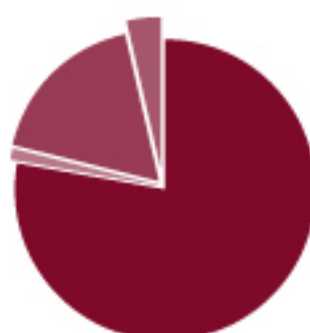
- 1997 17%
- 1998 4%
- 1999 16%
- 2000 36%
- 2001 3%
- 2002 5%
- 2003 8%
- 2004 5%
- 2005 6%

Kehitysvaihe



- Midmarket 29%
- Early-stage 33%
- Buyout 38%

Maantieteellinen



- Eurooppa 78%
- Suomi 18%
- USA 3%
- Kehittyvät markkinat 1%

Sijoituskohteet

Charterhouse Capital Partners VII L.P.

Perustamisvuosi	2002
Hallinnointiyhtiö	Charterhouse Development Capital Limited
Rahaston koko yhteensä	2.708,0 MEUR
Alkuperäinen sitoumus	5,0 MEUR
Rahoitusvaihe	Buyout
Maantieteellinen painopiste	Eurooppa
Kohdetoimialat	Eurooppalaiset keskisuuret ja suuret yritykset
Lisätietoa sijoituskohteesta	Amandan sijoituskohteet
www-sivut	www.charterhouse.co.uk

EQT Finland

Perustamisvuosi	1999
Hallinnointiyhtiö	EQT Partners
Rahaston koko yhteensä	138,0 MEUR
Alkuperäinen sitoumus	4,5 MEUR
Rahoitusvaihe	Buyout
Maantieteellinen painopiste	Suomi
Kohdetoimialat	Keskisuuret teollisuus- ja teknologiayritykset
Lisätietoa sijoituskohteesta	Amandan sijoituskohteet
www-sivut	www.eqt.fi

EQT IV

Perustamisvuosi	2004
Hallinnointiyhtiö	EQT Scandinavia BV
Rahaston koko yhteensä	2 500,0 MEUR
Alkuperäinen sitoumus	3,0 MEUR
Rahoitusvaihe	Buyout
Maantieteellinen painopiste	Pohjoismaat
Kohdetoimialat	Keskisuuret ja suuret yritykset
Lisätietoa sijoituskohteesta	Amandan sijoituskohteet
www-sivut	www.eqt.se

Fenno Rahasto Ky

Perustamisvuosi	1997
Hallinnointiyhtiö	Fenno Management Oy, CapMan Capital Management Oy
Rahaston koko yhteensä	42,5 MEUR
Alkuperäinen sitoumus	2,1 MEUR
Rahoitusvaihe	Buyout
Maantieteellinen painopiste	Suomi
Kohdetoimialat	Suomalaiset keskikokoiset yritykset
Lisätietoa sijoituskohteesta	Amandan sijoituskohteet
www-sivut	www.fennomanagement.fi

Finnventure Rahasto V Ky

Perustamisvuosi	1999
Hallinnointiyhtiö	CapMan Capital Management Oy
Rahaston koko yhteensä	169,9 MEUR
Alkuperäinen sitoumus	4,2 MEUR
Rahoitusvaihe	Buyout, venture capital
Maantieteellinen painopiste	Suomi, Pohjoismaat
Kohdetoimialat	Keskisuuret suomalaiset ja pohjoismaiset yritykset sekä teknologiayritykset
Lisätietoa sijoituskohteesta	Amandan sijoituskohteet
www-sivut	www.capman.fi

Gresham Fund III

Perustamisvuosi	2003
Hallinnointiyhtiö	Gresham LLP
Rahaston koko yhteensä	237,00 MEUR
Alkuperäinen sitoumus	2,0 MEUR
Rahoitusvaihe	Midmarket
Maantieteellinen painopiste	UK
Kohdetoimialat	Englantilaiset pienet ja keskisuuret yritykset
Lisätietoa sijoituskohteesta	Amandan sijoituskohteet
www-sivut	www.gresham.vc

Industri Kapital 1997

Perustamisvuosi	1997
Hallinnointiyhtiö	Industri Kapital 1997 Limited
Rahaston koko yhteensä	750,0 MEUR
Alkuperäinen sitoumus	3,0 MEUR
Rahoitusvaihe	Buyout
Maantieteellinen painopiste	Eurooppa, pääasiassa Pohjoismaat
Kohdetoimialat	Keskisuuret ja suuret yritykset mm. valmistavasta teollisuudesta
Lisätietoa sijoituskohteesta	Amandan sijoituskohteet
www-sivut	www.industrikapital.com

Industri Kapital 2000:

Perustamisvuosi	1999
Hallinnointiyhtiö	Industri Kapital Ltd
Rahaston koko yhteensä	2 100,0 MEUR
Alkuperäinen sitoumus	5,0 MEUR
Rahoitusvaihe	Buyout
Maantieteellinen painopiste	Eurooppa
Kohdetoimialat	Valmistava teollisuus, vähittäiskauppa, elintarviketeollisuus, kemikaalit ja materiaalipalvelut
Lisätietoa sijoituskohteesta	Amandan sijoituskohteet
www-sivut	www.industrikapital.com

Innovacom 4

Perustamisvuosi	2000
Hallinnointiyhtiö	Innovacom s.a.
Rahaston koko yhteensä	200,0 MEUR
Alkuperäinen sitoumus	5,0 MEUR
Rahoitusvaihe	Venture capital
Maantieteellinen painopiste	Ranska, Saksa, Yhdysvallat, Iso-Britannia
Kohdetoimialat	Viestintä, tietokoneet ja ohjelmistot, elektroniikka
Lisätietoa sijoituskohteesta	Amandan sijoituskohteet
www-sivut	www.innovacom.com

MB Equity Fund II Ky

Perustamisvuosi	1997
Hallinnointiyhtiö	MB Equity Partners Oy
Rahaston koko yhteensä	42,1 MEUR
Alkuperäinen sitoumus	4,2 MEUR
Rahoitusvaihe	Buyout
Maantieteellinen painopiste	Suomi
Kohdetoimialat	Suomalaiset keskikokoiset ja suuret yritykset
Lisätietoa sijoituskohteesta	Amandan sijoituskohteet
www-sivut	www.mbfunds.fi

Merlin Biosciences Fund L.P.

Perustamisvuosi	2000
Hallinnointiyhtiö	Merlin Biosciences Limited
Rahaston koko yhteensä	247,0 MEUR
Alkuperäinen sitoumus	1,5 MEUR
Rahoitusvaihe	Venture capital
Maantieteellinen painopiste	Eurooppa
Kohdetoimialat	Bioteknologia, ravitsemus, life science
Lisätietoa sijoituskohteesta	Amandan sijoituskohteet
www-sivut	www.merlin-biosciences.com

Montagu III L.P.

Perustamisvuosi	2005
Hallinnointiyhtiö	Montagu Private Equity
Rahaston koko yhteensä	2 260 MEUR
Alkuperäinen sitoumus	5 MEUR
Rahoitusvaihe	Buyout
Maantieteellinen painopiste	Eurooppa
Kohdetoimialat	Eurooppalaiset keskisuuret ja suuret yritykset
Lisätietoa sijoituskohteesta	Amandan sijoituskohteet
www-sivut	www.montaguequity.com

Nexit Infocom 2000

Perustamisvuosi	1999
Hallinnointiyhtiö	Nexit Ventures Oy
Rahaston koko yhteensä	99,5 MEUR
Alkuperäinen sitoumus	4,8 MEUR
Rahoitusvaihe	Venture capital
Maantieteellinen painopiste	Pohjoismaat ja Yhdysvallat
Kohdetoimialat	Mobiili, langaton sisäinen infrastruktuuri, mobiili internet
Lisätietoa sijoituskohteesta	Amandan sijoituskohteet
www-sivut	www.nexitventures.com

PAI Europe IV

Perustamisvuosi	2005
Hallinnointiyhtiö	Pai Partners
Rahaston koko yhteensä	2 700 MEUR
Alkuperäinen sitoumus	5 MEUR
Rahoitusvaihe	Buyout
Maantieteellinen painopiste	Eurooppa
Kohdetoimialat	Eurooppalaiset keskisuuret ja suuret yritykset
Lisätietoa sijoituskohteesta	Amandan sijoituskohteet
www-sivut	www.paimanagement.com

Permira Europe II

Perustamisvuosi	2000
Hallinnointiyhtiö	Permira Advisors Limited
Rahaston koko yhteensä	3 300,0 MEUR
Alkuperäinen sitoumus	5,0 MEUR
Rahoitusvaihe	Buyout
Maantieteellinen painopiste	Pääasiassa Eurooppa
Kohdetoimialat	Keskisuuret ja suuret eurooppalaiset yritykset
Lisätietoa sijoituskohteesta	Amandan sijoituskohteet
www-sivut	www.permira.com

Permira Europe III

Perustamisvuosi	2003
Hallinnointiyhtiö	Permira Advisors Limited
Rahaston koko yhteensä	5,075,0 MEUR
Alkuperäinen sitoumus	3,0 MEUR
Rahoitusvaihe	Buyout
Maantieteellinen painopiste	Pääasiassa Eurooppa
Kohdetoimialat	Keskisuuret ja suuret eurooppalaiset yritykset
Lisätietoa sijoituskohteesta	Amandan sijoituskohteet
www-sivut	www.permira.com

Russia Partners II

Perustamisvuosi	2004
Hallinnointiyhtiö	Russia Partners Management LLC
Rahaston koko yhteensä	325 M\$
Alkuperäinen sitoumus	5 M\$
Rahoitusvaihe	Buyout
Maantieteellinen painopiste	Venäjä & CIS
Kohdetoimialat	Venäläiset keskisuuret yritykset
Lisätietoa sijoituskohteesta	Amandan sijoituskohteet
www-sivut	www.sigulerguff.com

Sponsor Fund I Ky

Perustamisvuosi	1997
Hallinnointiyhtiö	Sponsor Capital Oy
Rahaston koko yhteensä	100,0 MEUR
Alkuperäinen sitoumus	4,2 MEUR
Rahoitusvaihe	Buyout
Maantieteellinen painopiste	Suomi
Kohdetoimialat	Suomalaiset keskikokoiset yritykset
Lisätietoa sijoituskohteesta	Amandan sijoituskohteet
www-sivut	www.sponsor.fi