

# Puolivuosikatsaus

1. tammikuuta – 30. kesäkuuta 2023



# Valmetin puolivuositiedotus

## 1. tammikuuta – 30. kesäkuuta 2023

---

### Saadut tilaukset olivat lähes 1,3 miljardia euroa ja vertailukelpoinen EBITA kasvoi 153 miljoonaan euroon toisella neljänneksellä

*Sulkeissa esitetyt luvut viittaavat vertailukauteen eli samaan ajanjaksoon edellisenä vuonna, ellei muuta mainita.*

#### Huhti–kesäkuu 2023: Liikevaihto, vertailukelpoinen EBITA ja vertailukelpoinen EBITA-marginaali kasvoivat

- Saadut tilaukset pysyivät edellisvuoden tasolla ja olivat 1 268 miljoonaa euroa (1 306 milj. euroa).
  - Saadut tilaukset kasvoivat Automaatio-segmentissä ja laskivat Prosessiteknologiat- ja Palvelut-segmenteissä.
  - Saadut tilaukset kasvoivat Aasian ja Tyynenmeren alueella ja Etelä-Amerikassa ja laskivat EMEA-alueella (Eurooppa, Lähi-itä ja Afrikka), Pohjois-Amerikassa ja Kiinassa.
- Liikevaihto kasvoi 10 prosenttia 1 417 miljoonaan euroon (1 286 milj. euroa).
  - Liikevaihto kasvoi kaikissa kolmessa segmentissä.
- Vertailukelpoinen tulos ennen rahoituseriä, veroja ja aineettomien hyödykkeiden poistoja (vertailukelpoinen EBITA) kasvoi 25 prosenttia 153 miljoonaan euroon (122 milj. euroa).
  - Vertailukelpoinen EBITA kasvoi Palvelut- ja Automaatio-segmenteissä ja pysyi edellisvuoden tasolla Prosessiteknologiat-segmentissä.
- Vertailukelpoinen EBITA-marginaali oli 10,8 prosenttia (9,5 %).
- Osakekohtainen tulos oli 0,54 euroa (0,55 euroa). Oikaistu osakekohtainen tulos oli 0,60 euroa (0,68 euroa).
- Vertailukelpoisuuteen vaikuttavat erät olivat 2 miljoonaa euroa (32 milj. euroa).
- Liiketoiminnan rahavirta oli -37 miljoonaa euroa (-85 milj. euroa).

#### Tammi–kesäkuu 2023: Saadut tilaukset, liikevaihto, vertailukelpoinen EBITA ja vertailukelpoinen EBITA-marginaali kasvoivat

- Saadut tilaukset kasvoivat 7 prosenttia 2 821 miljoonaan euroon (2 631 milj. euroa).
  - Saadut tilaukset kasvoivat Automaatio- ja Palvelut-segmenteissä ja laskivat Prosessiteknologiat-segmentissä.
  - Saadut tilaukset kasvoivat Aasian ja Tyynenmeren alueella, Etelä-Amerikassa ja Pohjois-Amerikassa ja laskivat Kiinassa ja EMEA-alueella.
- Liikevaihto kasvoi 22 prosenttia 2 738 miljoonaan euroon (2 246 milj. euroa).
  - Liikevaihto kasvoi kaikissa kolmessa segmentissä.
- Vertailukelpoinen tulos ennen rahoituseriä, veroja ja aineettomien hyödykkeiden poistoja (vertailukelpoinen EBITA) kasvoi 42 prosenttia 286 miljoonaan euroon (202 milj. euroa).
  - Vertailukelpoinen EBITA kasvoi Automaatio- ja Palvelut-segmenteissä ja laski Prosessiteknologiat-segmentissä.

- Vertailukelpoinen EBITA-marginaali oli 10,5 prosenttia (9,0 %).
- Osakekohtainen tulos oli 0,92 euroa (0,87 euroa). Oikaistu osakekohtainen tulos oli 1,11 euroa (1,05 euroa).
- Vertailukelpoisuuteen vaikuttavat erät olivat 0 miljoonaa euroa (27 milj. euroa).
- Liiketoiminnan rahavirta oli 172 miljoonaa euroa (-65 milj. euroa).

## Tulosohjeistus vuodelle 2023

Valmet arvioi, että liikevaihto vuonna 2023 kasvaa verrattuna vuoteen 2022 (5 074 milj. euroa), ja että tulos (vertailukelpoinen EBITA) vuonna 2023 kasvaa verrattuna vuoteen 2022 (533 milj. euroa).

## Lyhyen aikavälin markkinanäkymät

Valmet arvioi, että lyhyen aikavälin markkinanäkymä palveluille on laskenut tasolle hyvä/ tyydyttävä (aikaisemmin hyvä), lyhyen aikavälin markkinanäkymä kartongille ja paperille on laskenut tasolle tyydyttävä (aikaisemmin hyvä) ja lyhyen aikavälin markkinanäkymä sellulle on laskenut tasolle tyydyttävä (aikaisemmin hyvä/tyydyttävä). Valmet toistaa hyvän lyhyen aikavälin markkinanäkymän virtauksensäädölle, automaatiojärjestelmille ja energialle sekä tyydyttävän lyhyen aikavälin markkinanäkymän pehmopaperille.

Lyhyen aikavälin markkinanäkymä koskee raportointikautta seuraavaa kuuden kuukauden jaksoa. Se perustuu asiakasaktiiviteettiin (50 %) ja Valmetin kapasiteetin käyttöasteeseen (50 %). Asteikko on "heikko-tyydyttävä-hyvä".

## Toimitusjohtaja Pasi Laine: Liikevaihto ja vertailukelpoinen EBITA kasvoivat toisella neljänneksellä

"Valmetin saadut tilaukset pysyivät edellisvuoden tasolla ja olivat lähes 1,3 miljardia euroa vuoden 2023 toisella neljänneksellä. Saadut tilaukset kasvoivat Automaatio-segmentissä ja laskivat Prosessiteknologiat- ja Palvelut-segmenteissä. Vakaan liiketoiminnan saadut tilaukset olivat yhteensä 3,2 miljardia euroa viimeisen 12 kuukauden aikana. Tänä aikana vakaan liiketoiminnan osuus Valmetin saaduista tilauksista oli 60 %. Se on selvästi enemmän kuin vuonna 2014, jolloin vakaan liiketoiminnan osuus saaduista tilauksista oli 34 %. Tilaukstantamme oli 4,4 miljardia euroa, samalla tasolla kuin vuoden 2022 lopussa.



Toinen neljännes oli hyvä liikevaihdon ja vertailukelpoisen EBITA:n osalta, jotka molemmat kasvoivat. Liikevaihto kasvoi kaikissa segmenteissä. Vertailukelpoinen EBITA-marginaali oli 17,5 % Palveluissa, 17,9 % Automaatiossa ja 4,8 % Prosessiteknologioissa. Valmetin vertailukelpoinen EBITA kasvoi 153 miljoonaa euroon ja marginaali nousi 10,8 prosenttiin.

Valmetin lyhyen aikavälin markkinanäkymä on edelleen hyvä virtauksensäädölle, automaatiojärjestelmille ja energialle ja tyydyttävä pehmopaperille. Sellun, sekä kartongin ja paperin markkinanäkymien arvioimme laskeneen tyydyttäväksi. Vaikka projekteja on suunnitteilla ja asiakkaat keskustelevalta investoinneista, olemme nähneet joitakin lykkäyksiä

projektipäätösten aikatauluissa. Palveluiden lyhyen aikavälin markkinanäkymä on laskenut tasolle hyvä/tyytyttävä: Valmetin kapasiteetin käyttöaste on hyvä, mutta markkina ei ole yhtä aktiivinen kuin aiemmin.

Valmetin yritysostostrategian toteuttaminen otti tärkeitä askelia eteenpäin vuoden 2023 toisen neljänneksen jälkeen. Heinäkuun 7. päivänä allekirjoitimme sopimuksen Körberin Tissue-liiketoiminta-alueen ostamisesta vahvistaaksemme Prosessiteknologiat- ja Palvelut-segmenttejä ja 14. heinäkuuta sovimme Siemens AG:n prosessikaasukromatografia-liiketoiminnan ostamisesta Automaatio-segmenttimme vahvistamiseksi. Nämä yritysostot vahvistavat kaikkia Valmetin kolmea segmenttiä, täydentävät Valmetin nykyistä tarjoomaa ja mahdollistavat asiakkaillemme tulevaisuudessa entistäkin paremman palvelun. Olemme onnellisia ja ylpeitä toivottaessamme kaikki uudet työntekijät lämpimästi tervetulleiksi osaksi Valmetia."

### **Virtauksensäädön yhdistäminen Valmetiin**

Neles sulautui Valmetiin 1. huhtikuuta 2022. Virtauksensäädön (entinen Neles) yhdistäminen Valmetiin etenee suunnitellusti. Suurin osa kustannussynergia-toimenpiteistä toimintojen kustannuksia, yhteisiä toimipaikkoja ja toimitusketjua koskien toteutettiin jo vuoden 2022 aikana. Synergia myynnissä ovat kehittyneet hyvin. Valmet odottaa 25 miljoonan euron vuosittaisia synergiaetuja, joista noin 60 prosenttia on tarkoitus saavuttaa vuoden 2023 loppuun mennessä ja noin 90 prosenttia vuoden 2024 loppuun mennessä.

### **Vaikutukset Venäjän hyökkäyksestä Ukrainaan**

Valmetin vetäytyminen Venäjältä etenee suunnitellusti, ja Valmetin kahden venäläisen yhtiön purkamisen odotetaan tulevan päätökseen vuoden 2023 kolmannen neljänneksen loppuun mennessä. Kesäkuun 2023 lopussa Valmetilla ei enää ollut työntekijöitä Venäjällä (vuoden 2022 lopussa Venäjällä oli noin 30 työntekijää).

## Avainluvut<sup>1</sup>

Milj. euroa	Q2/2023	Q2/2022	Muutos	Q1-Q2/ 2023	Q1-Q2/ 2022	Muutos
Saadut tilaukset	<b>1 268</b>	1 306	-3 %	<b>2 821</b>	2 631	7 %
Tilaukanta <sup>2</sup>	<b>4 414</b>	4 784	-8 %	<b>4 414</b>	4 784	-8 %
Liikevaihto	<b>1 417</b>	1 286	10 %	<b>2 738</b>	2 246	22 %
Vertailukelpoinen tulos ennen rahoituseriä, veroja ja aineettomien hyödykkeiden poistoja (vertailukelpoinen EBITA)	<b>153</b>	122	25 %	<b>286</b>	202	42 %
% liikevaihdosta	<b>10,8 %</b>	9,5 %		<b>10,5 %</b>	9,0 %	
Tulos ennen rahoituseriä, veroja ja aineettomien hyödykkeiden poistoja (EBITA)	<b>155</b>	154	1 %	<b>286</b>	229	25 %
% liikevaihdosta	<b>11,0 %</b>	12,0 %		<b>10,5 %</b>	10,2 %	
Liikevoitto (EBIT)	<b>136</b>	120	13 %	<b>232</b>	183	27 %
% liikevaihdosta	<b>9,6 %</b>	9,4 %		<b>8,5 %</b>	8,2 %	
Tulos ennen veroja	<b>129</b>	120	8 %	<b>220</b>	182	21 %
Tulos	<b>99</b>	101	-1 %	<b>170</b>	146	17 %
Osakekohtainen tulos, euroa	<b>0,54</b>	0,55	-1 %	<b>0,92</b>	0,87	5 %
Oikaistu osakekohtainen tulos, euroa	<b>0,60</b>	0,68	-12 %	<b>1,11</b>	1,05	6 %
Oma pääoma per osake, euroa <sup>2</sup>	<b>12,93</b>	12,77	1 %	<b>12,93</b>	12,77	1 %
Liiketoiminnan rahavirta	<b>-37</b>	-85	-57 %	<b>172</b>	-65	
Rahavirta investointien jälkeen	<b>-71</b>	18		<b>104</b>	12	> 100 %
Vertailukelpoinen sitoutuneen pääoman tuotto (Vertailukelpoinen ROCE) ennen veroja (LTM)				<b>15 %</b>	16 %	
Sitoutuneen pääoman tuotto (ROCE) ennen veroja (LTM)				<b>15 %</b>	18 %	
Oman pääoman tuotto (ROE) (LTM)				<b>15 %</b>	18 %	
Nettovelka/EBITDA <sup>4</sup> -suhdeluku <sup>3</sup>				<b>0,77</b>	0,90	
Nettovelkaantuneisuusaste <sup>2</sup>				<b>23 %</b>	22 %	
Omavaraisuusaste <sup>2</sup>				<b>45 %</b>	46 %	

<sup>1</sup> Avainlukujen laskentakaavat on esitelty sivulla 56.

<sup>2</sup> Kauden lopussa

<sup>3</sup> Nettovelka/EBITDA -suhdeluku on uusi vaihtoehtoinen tunnusluku. Se auttaa taloudellisen tiedon käyttäjiä tekemään tarkoituksenmukaisempia analyysyjä Valmetin toiminnan tuloksellisuudesta ja se esitetään vertailutietoineen Q1/2023 alkaen.

<sup>4</sup> Viimeisen 12 kuukauden EBITDA

LTM = Viimeisen 12 kuukauden ajalta

## Segmenttien avainluvut

Saadut tilaukset, milj. euroa	Q2/2023	Q2/2022	Muutos	Q1-Q2/ 2023	Q1-Q2/ 2022	Muutos
Palvelut	430	460	-6 %	1 007	911	11 %
Automaatio	340	305	12 %	732	452	62 %
Virtauksensäätö	211	198	6 %	427	198	> 100 %
Automaatiojärjestelmät	130	107	22 %	304	253	20 %
Prosessiteknologiat	497	542	-8 %	1 082	1 268	-15 %
Sellu ja energia	277	254	9 %	489	581	-16 %
Paperit	221	288	-23 %	593	688	-14 %
<b>Yhteensä</b>	<b>1 268</b>	<b>1 306</b>	<b>-3 %</b>	<b>2 821</b>	<b>2 631</b>	<b>7 %</b>

Liikevaihto, milj. euroa	Q2/2023	Q2/2022	Muutos	Q1-Q2/ 2023	Q1-Q2/ 2022	Muutos
Palvelut	457	403	13 %	846	720	18 %
Automaatio	338	292	16 %	642	380	69 %
Virtauksensäätö	202	177	14 %	389	177	> 100 %
Automaatiojärjestelmät	136	115	19 %	252	203	24 %
Prosessiteknologiat	623	591	5 %	1 251	1 146	9 %
Sellu ja energia	263	266	-1 %	549	542	1 %
Paperit	360	325	11 %	702	604	16 %
<b>Yhteensä</b>	<b>1 417</b>	<b>1 286</b>	<b>10 %</b>	<b>2 738</b>	<b>2 246</b>	<b>22 %</b>

Vertailukelpoinen EBITA, milj. euroa	Q2/2023	Q2/2022	Muutos	Q1-Q2/ 2023	Q1-Q2/ 2022	Muutos
Palvelut	80	57	39 %	142	88	62 %
Automaatio	61	50	22 %	110	60	83 %
Prosessiteknologiat	30	31	-4 %	59	71	-17 %
Muut	-17	-15	8 %	-26	-18	44 %
<b>Yhteensä</b>	<b>153</b>	<b>122</b>	<b>25 %</b>	<b>286</b>	<b>202</b>	<b>42 %</b>

Vertailukelpoinen EBITA, % liikevaihdosta	Q2/2023	Q2/2022	Q1-Q2/ 2023	Q1-Q2/ 2022
Palvelut	17,5 %	14,2 %	16,8 %	12,2 %
Automaatio	17,9 %	17,0 %	17,2 %	15,9 %
Prosessiteknologiat	4,8 %	5,2 %	4,7 %	6,2 %
<b>Yhteensä</b>	<b>10,8 %</b>	<b>9,5 %</b>	<b>10,5 %</b>	<b>9,0 %</b>

EBITA, milj. euroa	Q2/2023	Q2/2022	Muutos	Q1-Q2/ 2023	Q1-Q2/ 2022	Muutos
Palvelut	81	49	64 %	143	80	80 %
Automaatio	63	41	54 %	107	51	> 100 %
Prosessiteknologiat	29	24	19 %	61	62	-1 %
Muut	-16	40		-25	36	
<b>Yhteensä</b>	<b>155</b>	<b>154</b>	<b>1 %</b>	<b>286</b>	<b>229</b>	<b>25 %</b>

## Tiedotustilaisuus ja webcast-lähetys analyytikoille, sijoittajille ja medialle

Valmet järjestää englanninkielisen tiedotustilaisuuden suorana webcast-lähetyksenä osoitteessa <https://valmet.videosync.fi/q2-2023> keskiviikkona 26. heinäkuuta 2023 klo 15.00. Webcast-lähetyksessä toimitusjohtaja Pasi Laine sekä talousjohtaja Katri Hokkanen esittelevät tuloksen.

Lähetyksen tallenne on katsottavissa samassa osoitteessa pian tilaisuuden jälkeen.

Tiedotustilaisuuteen voi osallistua puhelinkonferenssin kautta rekisteröitymällä alla olevasta linkistä:

<http://palvelu.flik.fi/teleconference/?id=1009889>

Rekisteröidyttyäsi saat puhelinnumeron ja konferenssitunnuksen. Mikäli haluat esittää kysymyksen konferenssin aikana, näppäile \*5 puhelimeesi liittyäksesi kysymysjonoon.

Kysymykset tulee esittää englanniksi.

Tilaisuutta voi seurata myös Twitterin välityksellä osoitteessa [www.twitter.com/valmetir](http://www.twitter.com/valmetir).

# Valmetin puolivuositiedot 1. tammikuuta – 30. kesäkuuta 2023

## Saadut tilaukset pysyivät edellisvuoden tasolla kaudella Q2/2023

Saadut tilaukset, milj. euroa	Q2/2023	Q2/2022	Muutos	Q1-Q2/2023	Q1-Q2/2022	Muutos
Palvelut	430	460	-6 %	1 007	911	11 %
Automaatio	340	305	12 %	732	452	62 %
Virtausensäätö	211	198	6 %	427	198	> 100 %
Automaatiojärjestelmät	130	107	22 %	304	253	20 %
Prosessiteknologiat	497	542	-8 %	1 082	1 268	-15 %
Sellu ja energia	277	254	9 %	489	581	-16 %
Paperit	221	288	-23 %	593	688	-14 %
<b>Yhteensä</b>	<b>1 268</b>	<b>1 306</b>	<b>-3 %</b>	<b>2 821</b>	<b>2 631</b>	<b>7 %</b>

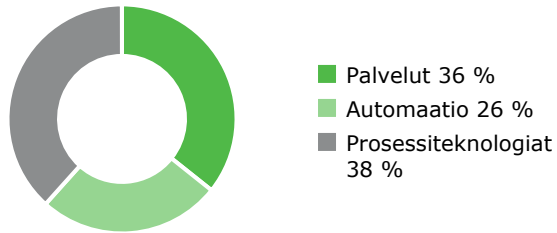
Saadut tilaukset vertailukelpoisin valuuttakurssein, milj. euroa <sup>1</sup>	Q2/2023	Q2/2022	Muutos	Q1-Q2/2023	Q1-Q2/2022	Muutos
Palvelut	446	460	-3 %	1 024	911	12 %
Automaatio	349	305	14 %	736	452	63 %
Virtausensäätö	215	198	8 %	429	198	> 100 %
Automaatiojärjestelmät	134	107	25 %	308	253	22 %
Prosessiteknologiat	513	542	-5 %	1 101	1 268	-13 %
Sellu ja energia	282	254	11 %	497	581	-15 %
Paperit	231	288	-20 %	604	688	-12 %
<b>Yhteensä</b>	<b>1 308</b>	<b>1 306</b>	<b>0 %</b>	<b>2 861</b>	<b>2 631</b>	<b>9 %</b>

<sup>1</sup> Vain viitteellinen. Tammi-kesäkuun 2023 saadut tilaukset euroissa on laskettu kääntämällä yksiköiden kotivaluutassa raportoimat saadut tilaukset tammi-kesäkuun 2022 keskikursseilla.

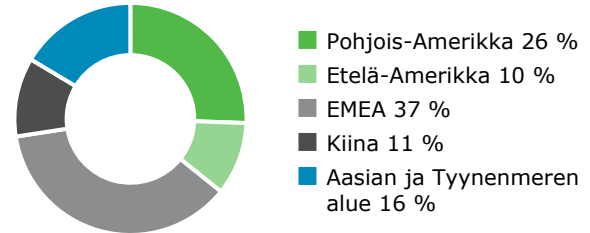
Saadut tilaukset, milj. euroa	Q2/2023	Q2/2022	Muutos	Q1-Q2/2023	Q1-Q2/2022	Muutos
Pohjois-Amerikka	289	341	-15 %	721	590	22 %
Etelä-Amerikka	127	109	16 %	288	185	56 %
EMEA	411	573	-28 %	1 038	1 142	-9 %
Kiina	99	104	-5 %	310	420	-26 %
Aasian ja Tyynenmeren alue	343	179	92 %	463	294	57 %
<b>Yhteensä</b>	<b>1 268</b>	<b>1 306</b>	<b>-3 %</b>	<b>2 821</b>	<b>2 631</b>	<b>7 %</b>



## Saadut tilaukset segmenteittäin, Q1–Q2/2023



## Saadut tilaukset alueittain, Q1–Q2/2023



### Huhti–kesäkuu 2023: Saadut tilaukset kasvoivat Automaatio-segmentissä ja laskivat Prosessiteknologiat- ja Palvelut-segmenteissä

Saadut tilaukset pysyivät edellisvuoden tasolla ja olivat 1 268 miljoonaa euroa (1 306 milj. euroa) huhti–kesäkuussa. Saadut tilaukset kasvoivat Automaatio-segmentissä ja laskivat Prosessiteknologiat- ja Palvelut-segmenteissä. Vakaan liiketoiminnan (Palvelut- ja Automaatio-segmentit) osuus Valmetin saaduista tilauksista oli 61 prosenttia (59 %).

Saadut tilaukset kasvoivat Aasian ja Tyynenmeren alueella ja Etelä-Amerikassa ja laskivat EMEA-alueella, Pohjois-Amerikassa ja Kiinassa. Saaduilla tilauksilla mitattuna kolme suurinta maata olivat Indonesia, Yhdysvallat ja Suomi, joiden yhteenlaskettu osuus kaikista saaduista tilauksista oli 43 prosenttia.

Valuuttakurssimuutokset vuoden 2022 vastaavan kauden valuuttakursseihin verrattuna laskivat huhti–kesäkuun saatuja tilauksia noin 40 miljoonalla eurolla.

Huhti–kesäkuussa Valmet sai muun muassa tilauksen hiilikäyttöisen kaukolämpökattilan muuttamisesta pellettikäyttöiseksi BFB-kattilaksi Suomessa, tilauksen keskeisestä teknologiasta uuteen sellutehtaaseen Kiinaan, tilauksen suuren kapasiteetin pituusleikkurista Ranskaan sekä tilauksen kahdesta pesupuristimesta Ruotsiin.

### Tammi–kesäkuu 2023: Saadut tilaukset kasvoivat Automaatio- ja Palvelut-segmenteissä ja laskivat Prosessiteknologiat-segmentissä

Saadut tilaukset kasvoivat 7 prosenttia 2 821 miljoonaan euroon (2 631 milj. euroa) tammi–kesäkuussa, pääosin johtuen Virtauksensäädön (entinen Neles) yhdistelemisestä Valmetiin 1. huhtikuuta 2022 alkaen. Saadut tilaukset kasvoivat Automaatio- ja Palvelut-segmenteissä ja laskivat Prosessiteknologiat-segmentissä. Vakaan liiketoiminnan (Palvelut- ja Automaatio-segmentit) osuus Valmetin saaduista tilauksista oli 62 prosenttia (52 %).

Saadut tilaukset kasvoivat Aasian ja Tyynenmeren alueella, Etelä-Amerikassa ja Pohjois-Amerikassa ja laskivat Kiinassa ja EMEA-alueella. Saaduilla tilauksilla mitattuna kolme suurinta maata olivat Yhdysvallat, Kiina ja Indonesia, joiden yhteenlaskettu osuus kaikista saaduista tilauksista oli 41 prosenttia.

Valuuttakurssimuutokset vuoden 2022 vastaavan kauden valuuttakursseihin verrattuna laskivat tammi–kesäkuun 2023 saatuja tilauksia noin 41 miljoonalla eurolla.

Vuoden 2023 ensimmäisellä puoliskolla Valmet sai edellä mainittujen lisäksi mm. tilauksen päällystetyn kartongin koneesta Yhdysvaltoihin, arvoltaan tyypillisesti 140–180 miljoonaa

euroa, tilauksen selluteknologiasta Portugaliin, pehmapaperilinjatilauksen Ruotsiin sisältäen kattavan paketin massankäsittely-, automaatio- ja palveluratkaisuja, tilauksen avainteknologioista ja automaatiojärjestelmistä testlainerilinjalle Kiinaan sekä tilauksen kartonkikoneen uusinnasta Intiassa.

## Tilaukanta oli 4,4 miljardia euroa

Tilaukanta, milj. euroa	30.6.2023	30.6.2022	Muutos	31.3.2023
Yhteensä	4 414	4 784	-8 %	4 595

Tilaukanta oli raportointikauden lopussa 4 414 miljoonaa euroa, samalla tasolla kuin maaliskuun 2023 lopussa ja 8 prosenttia pienempi kuin kesäkuun 2022 lopussa. Palvelusegmentin osuus tilaukannasta oli noin 25 prosenttia, Automaatio-segmentin osuus noin 15 prosenttia ja Prosessiteknologiat-segmentin osuus noin 60 prosenttia (kesäkuun 2022 lopussa Palvelut noin 20 %, Automaatio noin 15 % ja Prosessiteknologiat noin 65 %). Noin 50 prosenttia tilaukannasta odotetaan tuloutuvan vuonna 2023 (kesäkuun 2022 lopussa noin 50 % odotettiin tuloutuvan vuonna 2022).

## Liikevaihto kasvoi 10 prosenttia kaudella Q2/2023

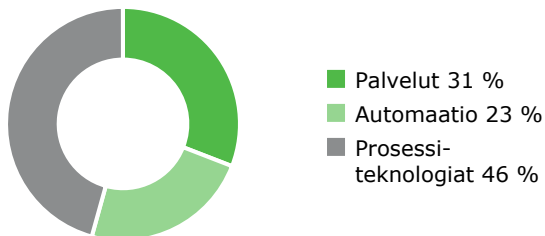
Liikevaihto, milj. euroa	Q2/2023	Q2/2022	Muutos	Q1-Q2/2023	Q1-Q2/2022	Muutos
Palvelut	457	403	13 %	846	720	18 %
Automaatio	338	292	16 %	642	380	69 %
Virtauksensäätö	202	177	14 %	389	177	> 100 %
Automaatiojärjestelmät	136	115	19 %	252	203	24 %
Prosessiteknologiat	623	591	5 %	1 251	1 146	9 %
Sellu ja energia	263	266	-1 %	549	542	1 %
Paperit	360	325	11 %	702	604	16 %
Yhteensä	1 417	1 286	10 %	2 738	2 246	22 %

Liikevaihto vertailukelpoisin valuuttakurssein, milj. euroa <sup>1</sup>	Q2/2023	Q2/2022	Muutos	Q1-Q2/2023	Q1-Q2/2022	Muutos
Palvelut	469	403	16 %	858	720	19 %
Automaatio	345	292	18 %	646	380	70 %
Virtauksensäätö	206	177	16 %	391	177	> 100 %
Automaatiojärjestelmät	139	115	21 %	255	203	25 %
Prosessiteknologiat	640	591	8 %	1 276	1 146	11 %
Sellu ja energia	272	266	2 %	562	542	4 %
Paperit	369	325	13 %	714	604	18 %
Yhteensä	1 454	1 286	13 %	2 780	2 246	24 %

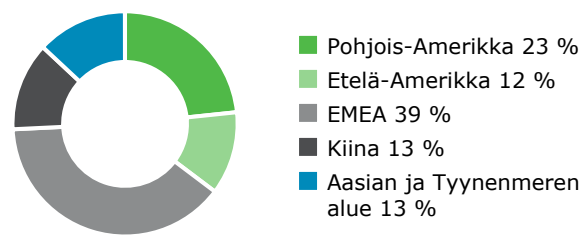
<sup>1</sup> Vain viitteellinen. Tammi-kesäkuun 2023 liikevaihdot euroissa on laskettu kääntämällä yksiköiden kotivaluutassa raportoimat liikevaihdot tammi-kesäkuun 2022 keskikursseilla.

<b>Liikevaihto, milj. euroa</b>	<b>Q2/2023</b>	Q2/2022	Muutos	<b>Q1-Q2/ 2023</b>	Q1-Q2/ 2022	Muutos
Pohjois-Amerikka	<b>335</b>	283	18 %	<b>639</b>	452	41 %
Etelä-Amerikka	<b>167</b>	181	-8 %	<b>327</b>	308	6 %
EMEA	<b>556</b>	466	19 %	<b>1 067</b>	845	26 %
Kiina	<b>158</b>	196	-19 %	<b>348</b>	389	-11 %
Aasian ja Tyynenmeren alue	<b>200</b>	159	26 %	<b>357</b>	251	42 %
<b>Yhteensä</b>	<b>1 417</b>	1 286	10 %	<b>2 738</b>	2 246	22 %

#### Liikevaihto segmentteittäin, Q1-Q2/2023



#### Liikevaihto alueittain, Q1-Q2/2023



#### Huhti-kesäkuu 2023: Liikevaihto kasvoi kaikissa segmenteissä

Liikevaihto kasvoi 10 prosenttia 1 417 miljoonaan euroon (1 286 milj. euroa) huhti-kesäkuussa. Liikevaihto kasvoi kaikissa kolmessa segmentissä. Vakaan liiketoiminnan (Palvelut- ja Automaatio-segmentit) osuus Valmetin liikevaihdosta oli 56 prosenttia (54 %).

Liikevaihto kasvoi Aasian ja Tyynenmeren alueella, EMEA-alueella ja Pohjois-Amerikassa ja laski Kiinassa ja Etelä-Amerikassa. Liikevaihdolla mitattuna kolme suurinta maata olivat Yhdysvallat, Kiina ja Brasilia, joiden yhteenlaskettu osuus liikevaihdosta oli 38 prosenttia.

Valuuttakurssimuutokset vuoden 2022 vastaavan kauden valuuttakursseihin verrattuna laskivat huhti-kesäkuun liikevaihtoa noin 37 miljoonalla eurolla.

#### Tammikuu-kesäkuu 2023: Liikevaihto kasvoi 22 prosenttia

Liikevaihto kasvoi 22 prosenttia 2 738 miljoonaan euroon (2 246 milj. euroa) ensimmäisellä vuosipuoliskolla. Suuri osa kasvusta johtui Virtauksensäädön (entinen Neles) yhdistelemisestä Valmetiin 1. huhtikuuta 2022 alkaen. Vakaan liiketoiminnan (Palvelut- ja Automaatio-segmentit) osuus Valmetin liikevaihdosta oli 54 prosenttia (49 %). Liikevaihto kasvoi kaikissa kolmessa segmentissä.

Liikevaihto kasvoi Aasian ja Tyynenmeren alueella, Pohjois-Amerikassa, EMEA-alueella ja Etelä-Amerikassa, ja laski Kiinassa. Liikevaihdolla mitattuna kolme suurinta maata olivat Yhdysvallat, Kiina ja Brasilia, joiden yhteenlaskettu osuus liikevaihdosta oli 40 prosenttia.

Valuuttakurssimuutokset vuoden 2022 vastaavan kauden valuuttakursseihin verrattuna laskivat tammi-kesäkuun 2023 liikevaihtoa noin 42 miljoonalla eurolla.

## Vertailukelpoinen EBITA kasvoi 25 prosenttia ja vertailukelpoinen EBITA-marginaali kasvoi 10,8 prosenttiin kaudella Q2/2023

Vertailukelpoinen EBITA, milj. euroa	Q2/2023	Q2/2022	Muutos	Q1-Q2/2023	Q1-Q2/2022	Muutos
Palvelut	80	57	39 %	142	88	62 %
Automaatio	61	50	22 %	110	60	83 %
Prosessiteknologiat	30	31	-4 %	59	71	-17 %
Muut	-17	-15	8 %	-26	-18	44 %
<b>Yhteensä</b>	<b>153</b>	<b>122</b>	<b>25 %</b>	<b>286</b>	<b>202</b>	<b>42 %</b>

Vertailukelpoinen EBITA, % liikevaihdosta	Q2/2023	Q2/2022	Q1-Q2/2023	Q1-Q2/2022
Palvelut	17,5 %	14,2 %	16,8 %	12,2 %
Automaatio	17,9 %	17,0 %	17,2 %	15,9 %
Prosessiteknologiat	4,8 %	5,2 %	4,7 %	6,2 %
<b>Yhteensä</b>	<b>10,8 %</b>	<b>9,5 %</b>	<b>10,5 %</b>	<b>9,0 %</b>

### Huhti-kesäkuu 2023: Vertailukelpoinen EBITA kasvoi Palvelut- ja Automaatio-segmenteissä

Vertailukelpoinen tulos ennen rahoituseriä, veroja ja aineettomien hyödykkeiden poistoja (vertailukelpoinen EBITA) kasvoi huhti-kesäkuussa 25 prosenttia 153 miljoonaan euroon, ja oli 10,8 prosenttia liikevaihdosta (122 milj. euroa ja 9,5 %). Vertailukelpoisuuteen vaikuttavat erät olivat 2 miljoonaa euroa (32 milj. euroa).

Palvelut-segmentin vertailukelpoinen EBITA kasvoi huhti-kesäkuussa 80 miljoonaan euroon ja oli 17,5 prosenttia segmentin liikevaihdosta (57 milj. euroa ja 14,2 %). Vertailukelpoinen EBITA kasvoi korkeamman liikevaihdon seurauksena.

Automaatio-segmentin vertailukelpoinen EBITA kasvoi huhti-kesäkuussa 61 miljoonaan euroon ja oli 17,9 prosenttia segmentin liikevaihdosta (50 milj. euroa ja 17,0 %). Vertailukelpoinen EBITA kasvoi korkeamman liikevaihdon seurauksena.

Prosessiteknologiat-segmentin vertailukelpoinen EBITA pysyi huhti-kesäkuussa edellisvuoden tasolla ja oli 30 miljoonaa euroa, eli 4,8 prosenttia segmentin liikevaihdosta (31 milj. euroa ja 5,2 %). Kustannusinflaatio vaikutti joidenkin Sellu ja energia -liiketoimintalinjan projektien marginaaleihin.

### Tammi-kesäkuu 2023: Vertailukelpoinen EBITA kasvoi 42 prosenttia ja vertailukelpoinen EBITA-marginaali kasvoi 10,5 prosenttiin

Ensimmäisellä vuosipuoliskolla Valmetin vertailukelpoinen EBITA kasvoi 42 prosenttia 286 miljoonaan euroon ja oli 10,5 prosenttia liikevaihdosta (202 milj. euroa ja 9,0 %). Vertailukelpoisuuteen vaikuttavat erät olivat 0 miljoonaa euroa (27 milj. euroa).

Palvelut-segmentin vertailukelpoinen EBITA kasvoi ensimmäisellä vuosipuoliskolla 142 miljoonaan euroon ja oli 16,8 prosenttia segmentin liikevaihdosta (88 milj. euroa ja 12,2 %). Vertailukelpoinen EBITA kasvoi korkeamman liikevaihdon seurauksena.

Automaatio-segmentin vertailukelpoinen EBITA kasvoi ensimmäisellä vuosipuoliskolla 110 miljoonaan euroon ja oli 17,2 prosenttia segmentin liikevaihdosta (60 milj. euroa ja 15,9 %).

Prosessiteknologiat-segmentin vertailukelpoinen EBITA laski ensimmäisellä vuosipuoliskolla 59 miljoonaan euroon ja oli 4,7 prosenttia segmentin liikevaihdosta (71 milj. euroa ja 6,2 %). Vertailukelpoinen EBITA laski, kun kustannusinflaatio vaikutti joidenkin Sellu ja energia-liiketoimintalinjan projektien marginaaleihin.

### Liikevoitto

Liikevoitto (EBIT) huhti–kesäkuussa oli 136 miljoonaa euroa eli 9,6 prosenttia liikevaihdosta (120 milj. euroa ja 9,4 %). Vertailukaudella Valmet kirjasi Neleksestä aiemmin omistamansa oman pääoman ehtoisen osuuden uudelleenarvostuksesta aiheutuneen 59 miljoonan euron tuoton liiketoiminnan muihin tuottoihin.

Ensimmäisen vuosipuoliskon liikevoitto oli 232 miljoonaa euroa eli 8,5 prosenttia liikevaihdosta (183 milj. euroa ja 8,2 %).

### Nettorahoitustuotot ja -kulut

Nettorahoitustuotot ja -kulut olivat huhti–kesäkuussa -7 miljoonaa euroa (-1 milj. euroa). Rahoituskulujen kasvu johtui korkeammasta korkotasosta ja lisääntyneestä velan määrästä.

Ensimmäisellä vuosipuoliskolla nettorahoitustuotot ja -kulut olivat -12 miljoonaa euroa (-1 milj. euroa). Rahoituskulujen kasvu johtui korkeammasta korkotasosta ja lisääntyneestä velan määrästä.

### Tulos ennen veroja ja osakekohtainen tulos

Huhti–kesäkuun tulos ennen veroja oli 129 miljoonaa euroa (120 milj. euroa). Emoyhtiön osakkeenomistajille kuuluva tulos huhti–kesäkuulta oli 99 miljoonaa euroa (101 milj. euroa), eli 0,54 euroa osakkeelta (0,55 euroa). Oikaistu osakekohtainen tulos oli 0,60 euroa (0,68 euroa).

Ensimmäisen vuosipuoliskon tulos ennen veroja oli 220 miljoonaa euroa (182 milj. euroa). Emoyhtiön osakkeenomistajille kuuluva tulos oli 169 miljoonaa euroa (146 milj. euroa) eli 0,92 euroa osakkeelta (0,87 euroa). Oikaistu osakekohtainen tulos oli 1,11 euroa (1,05 euroa).

### Sitoutuneen pääoman tuotto (ROCE) ja oman pääoman tuotto (ROE)

Raportointikauden loppua edeltävän 12 kuukauden ajalta vertailukelpoinen sitoutuneen pääoman tuotto (vertailukelpoinen ROCE) ennen veroja oli 15 prosenttia (16 %) ja sitoutuneen pääoman tuotto (ROCE) ennen veroja oli 15 prosenttia (18 %). Oman pääoman tuotto (ROE) oli 15 prosenttia (18 %).

## Segmentit ja liiketoimintalinjat

### Palvelut

Saadut tilaukset laskivat, liikevaihto ja vertailukelpoinen EBITA kasvoivat kaudella Q2/2023



Palvelut-segmentti	Q2/2023	Q2/2022	Muutos	Q1-Q2/2023	Q1-Q2/2022	Muutos
Saadut tilaukset (milj. euroa)	430	460	-6 %	1 007	911	11 %
Liikevaihto (milj. euroa)	457	403	13 %	846	720	18 %
Vertailukelpoinen EBITA (milj. euroa)	80	57	39 %	142	88	62 %
Vertailukelpoinen EBITA, %	17,5 %	14,2 %		16,8 %	12,2 %	
Henkilöstö (kauden lopussa)				6 507	6 344	3 %

Huhti-kesäkuussa Palvelut-segmentin saadut tilaukset laskivat 6 prosenttia 430 miljoonaan euroon (460 milj. euroa). Palveluiden osuus Valmetin saaduista tilauksista oli 34 prosenttia (35 %). Saadut tilaukset kasvoivat Etelä-Amerikassa, pysyivät edellisvuoden tasolla Aasian ja Tyynenmeren alueella ja laskivat Pohjois-Amerikassa, EMEA-alueella sekä Kiinassa. Saadut tilaukset kasvoivat sellu ja energiaratkaisut -liiketoiminnassa, pysyivät edellisvuoden tasolla prosessiosat-liiketoiminnassa ja laskivat kartonki-, paperi- ja pehmopaperiratkaisut-, kudokset- ja telat -liiketoiminnoissa. Valuuttakurssimuutokset vuoden 2022 vastaavan kauden valuuttakursseihin verrattuna laskivat saatuja tilauksia noin 16 miljoonalla eurolla.

Ensimmäisellä vuosipuoliskolla Palvelut-segmentin saadut tilaukset kasvoivat 11 prosenttia 1 007 miljoonaan euroon (911 milj. euroa). Palveluiden osuus kaikista saaduista tilauksista oli 36 prosenttia (35 %). Saadut tilaukset kasvoivat Etelä-Amerikassa sekä Aasian ja Tyynenmeren alueella ja pysyivät edellisvuoden tasolla muilla alueilla. Saadut tilaukset kasvoivat sellu ja energiaratkaisut- ja prosessiosat-liiketoiminnoissa, pysyivät edellisvuoden tasolla telat- ja kudokset-liiketoiminnoissa ja laskivat kartonki-, paperi- ja pehmopaperiratkaisut -liiketoiminnassa. Valuuttakurssimuutokset vuoden 2022 vastaavan kauden valuuttakursseihin verrattuna laskivat saatuja tilauksia noin 17 miljoonalla eurolla.

Palvelut-segmentin liikevaihto oli huhti-kesäkuussa 457 miljoonaa euroa (403 milj. euroa), joka vastaa 32 prosenttia (31 %) Valmetin liikevaihdosta. Valuuttakurssimuutokset vuoden 2022 vastaavan kauden valuuttakursseihin verrattuna laskivat liikevaihtoa noin 12 miljoonalla eurolla.

Ensimmäisellä vuosipuoliskolla Palvelut-segmentin liikevaihto oli 846 miljoonaa euroa (720 milj. euroa), joka vastaa 31 prosenttia (32 %) Valmetin liikevaihdosta. Valuuttakurssimuutokset vuoden 2022 vastaavan kauden valuuttakursseihin verrattuna laskivat liikevaihtoa noin 12 miljoonalla eurolla.

Palvelut-segmentin vertailukelpoinen EBITA kasvoi huhti-kesäkuussa 80 miljoonaan euroon ja oli 17,5 prosenttia segmentin liikevaihdosta (57 milj. euroa ja 14,2 %). Vertailukelpoinen EBITA kasvoi korkeamman liikevaihdon seurauksena.

Ensimmäisellä vuosipuoliskolla Palvelut-segmentin vertailukelpoinen EBITA kasvoi 142 miljoonaan euroon ja oli 16,8 prosenttia segmentin liikevaihdosta (88 milj. euroa ja 12,2 %). Vertailukelpoinen EBITA kasvoi korkeamman liikevaihdon seurauksena.

Kustannusinflaatiolla, komponenttien heikentyneellä saatavuudella ja tiettyjen komponenttien pidemmillä toimitusajoilla oli vaikutusta Palvelut-segmenttiin.

## Automaatio

Saadut tilaukset, liikevaihto ja vertailukelpoinen EBITA kasvoivat kaudella Q2/2023



Automaatio-segmentti	Q2/2023	Q2/2022	Muutos	Q1-Q2/2023	Q1-Q2/2022	Muutos
Saadut tilaukset (milj. euroa)	340	305	12 %	732	452	62 %
Liikevaihto (milj. euroa)	338	292	16 %	642	380	69 %
Vertailukelpoinen EBITA (milj. euroa)	61	50	22 %	110	60	83 %
Vertailukelpoinen EBITA, %	17,9 %	17,0 %		17,2 %	15,9 %	
Henkilöstö (kauden lopussa)				5 165	4 878	6 %

Huhti-kesäkuussa Automaatio-segmentin saadut tilaukset kasvoivat 12 prosenttia 340 miljoonaan euroon (305 milj. euroa). Automaation osuus Valmetin saaduista tilauksista oli 27 prosenttia (23 %). Valuuttakurssimuutokset vuoden 2022 vastaavan kauden valuuttakursseihin verrattuna laskivat saatuja tilauksia noin 8 miljoonalla eurolla.

Ensimmäisellä vuosipuoliskolla Automaatio-segmentin saadut tilaukset kasvoivat 62 prosenttia 732 miljoonaan euroon (452 milj. euroa), johtuen pääosin Virtauksensäädön (ent. Neles) yhdistelemisestä Valmetiin 1. huhtikuuta 2022 alkaen. Automaatio-segmentin osuus Valmetin saaduista tilauksista oli 26 prosenttia (17 %). Valuuttakurssimuutokset vuoden 2022 vastaavan kauden valuuttakursseihin verrattuna laskivat saatuja tilauksia noin 5 miljoonalla eurolla.

Automaatio-segmentin liikevaihto huhti-kesäkuussa oli 338 miljoonaa euroa (292 milj. euroa), joka vastaa 24 prosenttia (23 %) Valmetin liikevaihdosta. Valuuttakurssimuutokset vuoden 2022 vastaavan kauden valuuttakursseihin verrattuna laskivat liikevaihtoa noin 7 miljoonalla eurolla.

Ensimmäisellä vuosipuoliskolla Automaatio-segmentin liikevaihto oli 642 miljoonaa euroa (380 milj. euroa), joka vastaa 23 prosenttia (17 %) Valmetin liikevaihdosta. Valuuttakurssimuutokset vuoden 2022 vastaavan kauden valuuttakursseihin verrattuna laskivat liikevaihtoa noin 4 miljoonalla eurolla.

Automaatio-segmentin vertailukelpoinen EBITA kasvoi huhti-kesäkuussa 61 miljoonaan euroon ja oli 17,9 prosenttia segmentin liikevaihdosta (50 milj. euroa ja 17,0 %). Vertailukelpoinen EBITA kasvoi korkeamman liikevaihdon seurauksena.

Ensimmäisellä vuosipuoliskolla Automaatio-segmentin vertailukelpoinen EBITA kasvoi 110 miljoonaan euroon ja oli 17,2 prosenttia segmentin liikevaihdosta (60 milj. euroa ja 15,9 %).

<b>Virtauksensäätö-liiketoimintalinja</b>	<b>Q2/2023</b>	Q2/2022	Muutos	<b>Q1-Q2/ 2023</b>	Q1-Q2/ 2022	Muutos
Saadut tilaukset (milj. euroa)	<b>211</b>	198	6 %	<b>427</b>	198	> 100 %
Liikevaihto (milj. euroa)	<b>202</b>	177	14 %	<b>389</b>	177	> 100 %
Henkilöstö (kauden lopussa)				<b>2 885</b>	2 853	1 %

Huhti-kesäkuussa Virtauksensäätö-liiketoimintalinjan saadut tilaukset kasvoivat 6 prosenttia 211 miljoonaan euroon (198 milj. euroa). Niiden osuus Valmetin saaduista tilauksista oli 17 prosenttia (15 %). Saadut tilaukset kasvoivat Etelä-Amerikassa, Aasian ja Tyynenmeren alueella sekä EMEA-alueella ja laskivat Kiinassa sekä Pohjois-Amerikassa. Saadut tilaukset kasvoivat projektiliiketoiminnassa ja laskivat huolto-, palvelu- ja päivittäisliiketoiminnassa sekä venttiiliohjaimet ja toimilaitteet -liiketoiminnassa.

Ensimmäisellä vuosipuoliskolla Virtauksensäätö-liiketoimintalinjan saadut tilaukset olivat 427 miljoonaa euroa (198 milj. euroa), ja niiden osuus Valmetin saaduista tilauksista oli 15 prosenttia (8 %). Kaudella Q1/2022 Virtauksensäätö ei vielä ollut osa Valmetia.

Virtauksensäätö-liiketoimintalinjan liikevaihto huhti-kesäkuussa oli 202 miljoonaa euroa (177 milj. euroa), joka vastaa 14 prosenttia (14 %) Valmetin liikevaihdosta.

Ensimmäisellä vuosipuoliskolla Virtauksensäätö-liiketoimintalinjan liikevaihto oli 389 miljoonaa euroa (177 milj. euroa), joka vastaa 14 prosenttia (8 %) Valmetin liikevaihdosta.

<b>Automaatiojärjestelmät-liiketoimintalinja</b>	<b>Q2/2023</b>	Q2/2022	Muutos	<b>Q1-Q2/ 2023</b>	Q1-Q2/ 2022	Muutos
Saadut tilaukset (milj. euroa)	<b>130</b>	107	22 %	<b>304</b>	253	20 %
Liikevaihto (milj. euroa)	<b>136</b>	115	19 %	<b>252</b>	203	24 %
Henkilöstö (kauden lopussa)				<b>2 280</b>	2 025	13 %

Huhti-kesäkuussa Automaatiojärjestelmät-liiketoimintalinjan saadut tilaukset kasvoivat 22 prosenttia 130 miljoonaan euroon (107 milj. euroa). Niiden osuus Valmetin saaduista tilauksista oli 10 prosenttia (8 %). Saadut tilaukset kasvoivat kaikilla maantieteellisillä alueilla paitsi Etelä-Amerikassa, jossa saadut tilaukset laskivat. Saadut tilaukset kasvoivat sekä sellu ja paperi- että energia ja prosessi -liiketoiminnassa.

Ensimmäisellä vuosipuoliskolla Automaatiojärjestelmät-liiketoimintalinjan saadut tilaukset kasvoivat 20 prosenttia 304 miljoonaan euroon (253 milj. euroa), ja niiden osuus Valmetin saaduista tilauksista oli 11 prosenttia (10 %). Saadut tilaukset kasvoivat Aasian ja Tyynenmeren alueella, Pohjois-Amerikassa sekä EMEA-alueella, ja laskivat Kiinassa ja Etelä-Amerikassa. Saadut tilaukset kasvoivat sekä sellu ja paperi- että energia ja prosessi -liiketoiminnassa.

Automaatiojärjestelmät-liiketoimintalinjan liikevaihto huhti-kesäkuussa oli 136 miljoonaa euroa (115 milj. euroa), joka vastaa 10 prosenttia (9 %) Valmetin liikevaihdosta.

Ensimmäisellä vuosipuoliskolla Automaatiojärjestelmät-liiketoimintalinjan liikevaihto oli 252 miljoonaa euroa (203 milj. euroa), joka vastaa 9 prosenttia (9 %) Valmetin liikevaihdosta.



Tiettyjen komponenttien toimitusajat olivat pidempiä vuoden ensimmäisellä puoliskolla.

## Prosessiteknologiat

Saadut tilaukset laskivat, liikevaihto kasvoi, ja vertailukelpoinen EBITA pysyi edellisvuoden tasolla kaudella Q2/2023



Prosessiteknologiat-segmentti	Q2/2023	Q2/2022	Muutos	Q1-Q2/ 2023	Q1-Q2/ 2022	Muutos
Saadut tilaukset (milj. euroa)	<b>497</b>	542	-8 %	<b>1 082</b>	1 268	-15 %
Liikevaihto (milj. euroa)	<b>623</b>	591	5 %	<b>1 251</b>	1 146	9 %
Vertailukelpoinen EBITA (milj. euroa)	<b>30</b>	31	-4 %	<b>59</b>	71	-17 %
Vertailukelpoinen EBITA, %	<b>4,8 %</b>	5,2 %		<b>4,7 %</b>	6,2 %	
Henkilöstö (kauden lopussa)				<b>5 736</b>	5 672	1 %

Huhti-kesäkuussa Prosessiteknologiat-segmentin saadut tilaukset laskivat 8 prosenttia 497 miljoonaan euroon (542 milj. euroa). Prosessiteknologioiden osuus Valmetin saaduista tilauksista oli 39 prosenttia (41 %). Valuuttakurssimuutokset vuoden 2022 vastaavan kauden valuuttakursseihin verrattuna laskivat saatuja tilauksia noin 15 miljoonalla eurolla.

Ensimmäisellä vuosipuoliskolla Prosessiteknologiat-segmentin saadut tilaukset laskivat 15 prosenttia 1 082 miljoonaan euroon (1 268 milj. euroa), ja niiden osuus Valmetin saaduista tilauksista oli 38 prosenttia (48 %). Valuuttakurssimuutokset vuoden 2022 vastaavan kauden valuuttakursseihin verrattuna laskivat saatuja tilauksia noin 19 miljoonalla eurolla.

Prosessiteknologiat-segmentin liikevaihto oli huhti-kesäkuussa 623 miljoonaa euroa (591 milj. euroa), joka vastaa 44 prosenttia (46 %) Valmetin liikevaihdosta. Valuuttakurssimuutokset vuoden 2022 vastaavan kauden valuuttakursseihin verrattuna laskivat liikevaihtoa noin 18 miljoonalla eurolla.

Ensimmäisellä vuosipuoliskolla Prosessiteknologiat-segmentin liikevaihto oli 1 251 miljoonaa euroa (1 146 milj. euroa), joka vastaa 46 prosenttia (51 %) Valmetin liikevaihdosta. Valuuttakurssimuutokset vuoden 2022 vastaavan kauden valuuttakursseihin verrattuna laskivat liikevaihtoa noin 26 miljoonalla eurolla.

Prosessiteknologiat-segmentin vertailukelpoinen EBITA pysyi huhti-kesäkuussa edellisvuoden tasolla ja oli 30 miljoonaa euroa, eli 4,8 prosenttia segmentin liikevaihdosta (31 milj. euroa ja 5,2 %). Kustannusinflaatio vaikutti joidenkin Sellu ja energia -liiketoimintalinjan projektien marginaaleihin.

Ensimmäisellä vuosipuoliskolla Prosessiteknologiat-segmentin vertailukelpoinen EBITA laski 59 miljoonaan euroon, ja oli 4,7 prosenttia segmentin liikevaihdosta (71 milj. euroa ja 6,2 %). Vertailukelpoinen EBITA laski, kun kustannusinflaatio vaikutti joidenkin Sellu ja energia-liiketoimintalinjan projektien marginaaleihin.

<b>Sellu ja energia -liiketoimintalinja</b>	<b>Q2/2023</b>	Q2/2022	Muutos	<b>Q1-Q2/ 2023</b>	Q1-Q2/ 2022	Muutos
Saadut tilaukset (milj. euroa)	<b>277</b>	254	9 %	<b>489</b>	581	-16 %
Liikevaihto (milj. euroa)	<b>263</b>	266	-1 %	<b>549</b>	542	1 %
Henkilöstö (kauden lopussa)				<b>1 930</b>	1 947	-1 %

Huhti-kesäkuussa Sellu ja energia -liiketoimintalinjan saadut tilaukset kasvoivat 9 prosenttia 277 miljoonaan euroon (254 milj. euroa). Niiden osuus Valmetin saaduista tilauksista oli 22 prosenttia (19 %). Saadut tilaukset kasvoivat Kiinassa, Etelä-Amerikassa ja Aasian ja Tyynenmeren alueella ja laskivat Pohjois-Amerikassa sekä EMEA-alueella. Saadut tilaukset kasvoivat energialiiketoiminnassa ja laskivat selluliiketoiminnassa.

Ensimmäisellä vuosipuoliskolla Sellu ja energia -liiketoimintalinjan saadut tilaukset laskivat 16 prosenttia 489 miljoonaan euroon (581 milj. euroa), ja niiden osuus Valmetin saaduista tilauksista oli 17 prosenttia (22 %). Saadut tilaukset kasvoivat Kiinassa sekä Aasian ja Tyynenmeren alueella ja laskivat Pohjois-Amerikassa, EMEA-alueella ja Etelä-Amerikassa. Saadut tilaukset laskivat sekä sellu- että energialiiketoiminnassa.

Sellu ja energia -liiketoimintalinjan huhti-kesäkuun liikevaihto oli 263 miljoonaa euroa (266 milj. euroa), joka vastaa 19 prosenttia (21 %) Valmetin liikevaihdosta.

Ensimmäisellä vuosipuoliskolla Sellu ja energia -liiketoimintalinjan liikevaihto oli 549 miljoonaa euroa (542 milj. euroa), joka vastaa 20 prosenttia (24 %) Valmetin liikevaihdosta.

Kustannusinflaatio vaikutti Sellu ja energia -liiketoimintalinjan liiketoimintaympäristöön.

<b>Paperit-liiketoimintalinja</b>	<b>Q2/2023</b>	Q2/2022	Muutos	<b>Q1-Q2/ 2023</b>	Q1-Q2/ 2022	Muutos
Saadut tilaukset (milj. euroa)	<b>221</b>	288	-23 %	<b>593</b>	688	-14 %
Liikevaihto (milj. euroa)	<b>360</b>	325	11 %	<b>702</b>	604	16 %
Henkilöstö (kauden lopussa)				<b>3 806</b>	3 725	2 %

Huhti-kesäkuussa Paperit-liiketoimintalinjan saadut tilaukset laskivat 23 prosenttia 221 miljoonaan euroon (288 milj. euroa). Niiden osuus Valmetin saaduista tilauksista oli 17 prosenttia (22 %). Saadut tilaukset kasvoivat Aasian ja Tyynenmeren alueella ja laskivat kaikilla muilla alueilla. Saadut tilaukset kasvoivat pehmopaperi-, sekä pienet ja keskisuuret koneet -liiketoiminnoissa ja laskivat massankäsittely ja kierrätyskuitu- sekä kartonki ja paperi -liiketoiminnoissa.

Ensimmäisellä vuosipuoliskolla Paperit-liiketoimintalinjan saadut tilaukset laskivat 14 prosenttia 593 miljoonaan euroon (688 milj. euroa), ja niiden osuus Valmetin saaduista tilauksista oli 21 prosenttia (26 %). Saadut tilaukset kasvoivat Aasian ja Tyynenmeren alueella, Pohjois-Amerikassa ja Etelä-Amerikassa, ja laskivat Kiinassa sekä EMEA-alueella. Saadut tilaukset kasvoivat pienet ja keskisuuret koneet -liiketoiminnassa ja laskivat kaikissa muissa liiketoiminnoissa.

Paperit-liiketoimintalinjan liikevaihto huhti-kesäkuussa oli 360 miljoonaa euroa (325 milj. euroa), joka vastaa 25 prosenttia (25 %) Valmetin liikevaihdosta.

Ensimmäisellä vuosipuoliskolla Paperit-liiketoimintalinjan liikevaihto oli 702 miljoonaa euroa (604 milj. euroa), joka vastaa 26 prosenttia (27 %) Valmetin liikevaihdosta.

Tulipalo Rautpohjan tehtaalla Jyväskylässä vuonna 2022 vaikutti Paperit-liiketoimintalinjan toimintoihin. Paperit-liiketoimintalinja on hallinnut tulipalon aiheuttamia haasteita hyvin.

## Rahavirta ja rahoitus

Liiketoiminnan rahavirta oli huhti–kesäkuussa -37 miljoonaa euroa (-85 milj. euroa) ja ensimmäisellä vuosipuoliskolla 172 miljoonaa euroa (-65 milj. euroa). Nettokäyttöpääoman muutos rahavirtalaskelmassa oli -128 miljoonaa euroa (-154 milj. euroa) huhti–kesäkuussa ja -40 miljoonaa euroa (-192 milj. euroa) ensimmäisellä vuosipuoliskolla.

Nettokäyttöpääoma oli -151 miljoonaa euroa (-269 milj. euroa) katsauskauden lopussa. Nettokäyttöpääoma sisältää 120 miljoonan euron (0 milj. euroa) osingonjakovelan osingon toisesta maksuerästä, joka maksetaan lokakuussa 2023. Suurten pitkäaikaisten projektien maksuaikatauluilla on merkittävä vaikutus nettokäyttöpääoman kehitykseen. Varastot ovat myös edelleen korkealla tasolla.

Rahavirta investointien jälkeen oli huhti–kesäkuussa -71 miljoonaa euroa (18 milj. euroa) ja ensimmäisellä vuosipuoliskolla 104 miljoonaa euroa (12 milj. euroa).

Yhtiökokouksen päätöksen mukaisesti Valmet maksoi 5. huhtikuuta 2023 vuodelta 2022 maksettavan osingon ensimmäisen erän, joka oli 120 miljoonaa euroa eli 0,65 euroa osakkeelta.

Nettovelka/EBITDA -suhdeluku oli 0,77 (0,90) ja nettovelkaantuneisuusaste 23 prosenttia (22 %) kesäkuun lopussa. Omavaraisuusaste oli 45 prosenttia (46 %). Korolliset velat olivat 986 miljoonaa euroa (885 milj. euroa) ja korolliset nettovelat 542 miljoonaa euroa (510 milj. euroa) katsauskauden lopussa.

Valmetin velkojen keskimääräinen korko oli 3,6 prosenttia ja pitkäaikaisten velkojen keskimääräinen maturiteetti 3,1 vuotta kesäkuun lopussa. Vuokrasopimusvelkoja ei ole sisällytetty näiden kahden avainluvun laskentaan.

Valmetin maksuvalmius oli vahva katsauskauden lopussa rahavarojen ollessa 433 miljoonaa euroa (343 milj. euroa) ja lyhytaikaisten korollisten rahoitusvarojen 10 miljoonaa euroa (31 miljoonaa euroa). Valmetin maksuvalmiutta turvasi 300 miljoonan euron komittoitu luottolimiittisopimus, joka oli nostamatta raportointikauden lopussa. Luottolimiittisopimus erääntyy lokakuussa 2025 sisältäen yhden vuoden jatko-option pankkien suostumuksella. Lisäksi maksuvalmiutta turvasi 300 miljoonan euron yritystodistusohjelma, josta oli käytössä 213 miljoonaa euroa raportointikauden lopussa.

## Investoinnit

Bruttoinvestoinnit (ilman yrityshankintoja ja käyttöoikeusomaisuuseriä) olivat huhti–kesäkuussa 37 miljoonaa euroa (27 milj. euroa), josta ylläpitoinvestointien osuus oli 15 miljoonaa euroa (8 milj. euroa).

Ensimmäisellä vuosipuoliskolla bruttoinvestoinnit (ilman yrityshankintoja ja käyttöoikeusomaisuuseriä) olivat 62 miljoonaa euroa (51 milj. euroa), josta ylläpitoinvestointien osuus oli 25 miljoonaa euroa (15 milj. euroa).

## Yrityshankinnat ja -myynnit

### Yrityshankinnat

Valmet tiedotti 9. marraskuuta 2022 allekirjoittaneensa sopimuksen yhdysvaltalaisen NovaTech Automationin Prosessiautomaattioratkaisut-liiketoiminnan ostamisesta. 3. tammikuuta 2023 Valmet tiedotti saaneensa oston päätökseen. Kaupan arvoa ei julkistettu. Ostettu liiketoiminta on erikoistunut erä-, jatkuvien ja hybridiprosessien ohjauksen ja optimoinnin ratkaisuihin. Se palvelee lähinnä prosessiteollisuuden asiakkaita esimerkiksi elintarvike-, lääke- ja kemianteollisuudessa. NovaTech Automationin Prosessiautomaattioratkaisut-liiketoiminnan liikevaihto on noin 18 miljoonaa dollaria, ja se työllistää 76 henkeä Yhdysvalloissa, Alankomaissa ja Belgiassa. NovaTech Automationin muu liiketoiminta ei kuulu kauppaan. Ostettu liiketoiminta integroitiin Valmetin Automaatiojärjestelmät-liiketoimintalinjaan, ja se sisällytettiin Valmetin taloudelliseen raportointiin vuoden 2023 ensimmäisestä neljänneksestä alkaen.

### Yritysmyyynnit

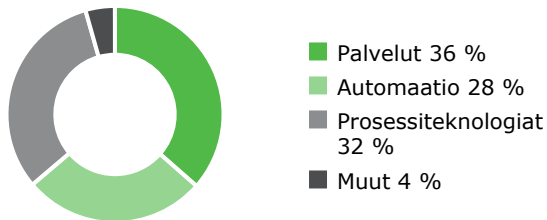
Valmet ei tehnyt yritysmyyntejä tammi-kesäkuussa 2023.

## Henkilöstö

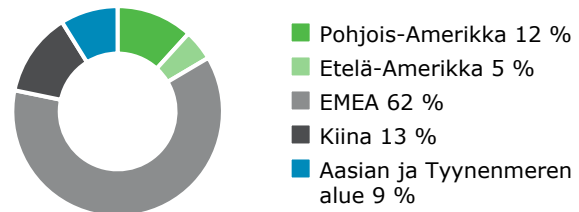
Henkilöstö	30.6.2023	30.6.2022	Muutos	31.3.2023
Palvelut	6 507	6 344	3 %	6 373
Automaatio	5 165	4 878	6 %	4 956
<i>Virtauksensäätö</i>	2 885	2 853	1%	2 778
<i>Automaatiojärjestelmät</i>	2 280	2 025	13 %	2 178
Prosessiteknologiat	5 736	5 672	1 %	5 664
<i>Sellu ja energia</i>	1 930	1 947	-1 %	1 897
<i>Paperit</i>	3 806	3 725	2 %	3 767
Muut	786	776	1 %	776
<b>Yhteensä</b>	<b>18 194</b>	17 670	3 %	17 769

Henkilöstö	30.6.2023	30.6.2022	Muutos	31.3.2023
Pohjois-Amerikka	2 139	2 018	6 %	2 141
Etelä-Amerikka	862	806	7 %	835
EMEA	11 234	11 001	2 %	10 864
Kiina	2 347	2 296	2 %	2 341
Aasian ja Tyynenmeren alue	1 612	1 549	4 %	1 588
<b>Yhteensä</b>	<b>18 194</b>	17 670	3 %	17 769

## Henkilöstö segmenteittäin, 30.6.2023



## Henkilöstö alueittain, 30.6.2023



Ensimmäisellä vuosipuoliskolla Valmetin palveluksessa oli keskimäärin 17 832 henkilöä (15 693). Henkilöstömäärä oli kesäkuun lopussa 18 194 (17 670). Henkilöstökulut olivat ensimmäisellä vuosipuoliskolla yhteensä 653 miljoonaa euroa (574 milj. euroa), josta palkkojen ja palkkioiden osuus oli 513 miljoonaa euroa (449 milj. euroa).

### Muutoksia Valmetin johtoryhmässä

Valmet tiedotti 14. helmikuuta 2023, että Valmetin EMEA-alueen johtaja Vesa Simola on päättänyt jatkaa uraansa yhtiön ulkopuolella. Vesa Simola jatkoi Valmetin johtoryhmän jäsenenä ja yhtiön EMEA-alueen johtajana toukokuun 2023 loppuun.

Valmet tiedotti 28. huhtikuuta 2023, että tekniikan tohtori, KTM Tero Kokko on nimitetty Valmetin EMEA-alueen johtajaksi 1. kesäkuuta 2023 alkaen. Uudessa tehtävässään Tero Kokko on Valmetin johtoryhmän jäsen ja raportoi toimitusjohtaja Pasi Laineelle. Tero Kokko toimi aiemmin Valmetin Palvelut-liiketoimintalinjassa Kudokset-yksikön johtajana. Tätä ennen hän työskenteli eri johtotehtävissä Cargotecissa ja siihen kuuluvassa Kalmarissa vuodesta 2011 sekä Metson automaatioliiketoiminnassa vuosina 2004–2011.

Valmet tiedotti 21. kesäkuuta 2023, että Petri Rasinmäki (DI, MBA) on nimitetty Valmetin Paperit-liiketoimintalinjan johtajaksi 1. syyskuuta 2023 alkaen. Uudessa tehtävässään Petri Rasinmäki on Valmetin johtoryhmän jäsen ja raportoi toimitusjohtaja Pasi Laineelle. Petri Rasinmäki työskentelee tällä hetkellä Valmetin Paperit-liiketoimintalinjassa Kartonki- ja paperitehtaat -liiketoimintayksikön johtajana. Ennen nykyistä tehtäväänsä hän on työskennellyt eri johto- ja päällikkötehtävissä Valmetissa ja Metsossa vuodesta 2004. Jari Vähäpesola, Paperit-liiketoimintalinjan nykyinen johtaja, on päättänyt jäädä eläkkeelle pitkän ja menestyksekkään Valmet-uransa jälkeen 1. joulukuuta 2023.

### Investointeja tuotantoon

Valmet tiedotti 2. toukokuuta 2023, että se jatkaa puristinhuopavalmistuksensa vahvistamista Tampereella ja investoi uuteen kutomakoneeseen ja lämpökäsittelykoneeseen elokuussa 2022 ilmoitetun, käynnissä olevan puristinhuopainvestoinnin lisäksi. Uuden investoinnin arvoa ei julkisteta. Investointi varmistaa Valmetin puristinhuopatuotantokapasiteetin riittävyyden tuleville vuosille ja vahvistaa asemaamme yhtenä johtavista puristinhuopatoimittajista maailmassa.

## Vaikutukset Venäjän hyökkäyksestä Ukrainaan

Valmetin vetäytyminen Venäjältä etenee suunnitellusti, ja Valmetin kahden venäläisen yhtiön purkamisen odotetaan tulevan päätökseen vuoden 2023 kolmannen neljänneksen loppuun mennessä. Kesäkuun 2023 lopussa Valmetilla ei enää ollut työntekijöitä Venäjällä (vuoden 2022 lopussa Venäjällä oli noin 30 työntekijää).

## Strategiset tavoitteet ja niiden toteuttaminen

Valmetin strategia on: Valmet kehittää ja toimittaa kilpailukykyisiä ja luotettavia prosessiteknologioita, palveluja ja automaatiota sellu-, paperi- ja energiateollisuudelle. Automaatio-liiketoimintamme kattaa laajasti eri prosessiteollisuuden aloja maailmanlaajuisesti. Olemme sitoutuneet parantamaan asiakkaidemme suorituskykyä ainutlaatuisen tarjoomamme ja palvelutapamme avulla.

Valmetin missio on "Uusiutuvista raaka-aineista kestäviä ja vastuullisia tuloksia". Valmetin visiona on tulla maailman parhaaksi asiakkaidemme palvelussa ja teollisuudenalojen viemisessä eteenpäin.

Valmet pyrkii saavuttamaan strategiset tavoitteensa jatkuvalla parantamisella ja uudistumisella. Valmetilla on seuraavat toiminnan painopisteet (Must-Win): erinomainen asiakasosaaminen, johtajuus teknologioissa ja innovaatioissa, erinomaiset prosessit sekä voittajajoukkue. Valmetilla on myös valikoidut liiketoiminnan kiihdyttäjät.

Valmetin palvelu- ja tuotetarjonta koostuu asiakkaiden lopputuotteiden arvoa nostavista prosessiteknologioista, automaatiojärjestelmistä ja virtauksensäätoratkaisuista, tuottavuutta parantavista palveluista, tehtaiden uudistuksista sekä uusista kustannustehokkaista teknologioista ja ratkaisuista raaka-aineiden ja energian käytön optimoimiseksi.

Valmetilla on vuosittainen strategiaproessi, jossa muun muassa arvioidaan Valmetin strategiaa, painopisteitä ja taloudellisia tavoitteita.

Valmetin taloudelliset tavoitteet ovat seuraavat:

### Taloudelliset tavoitteet

- Palvelu- ja Automaatio-segmenttien liikevaihdon kasvu yli kaksi kertaa markkinoiden kasvun
- Prosessiteknologiat-segmentin liikevaihto ylittää markkinoiden kasvun
- Vertailukelpoinen EBITA: 12–14 %
- Vertailukelpoinen sitoutuneen pääoman tuotto (ROCE) ennen veroja: vähintään 15 %
- Maksettu osinko vähintään 50 % nettotuloksesta

### Toimet tavoitteen Vertailukelpoinen EBITA 12–14 % saavuttamiseksi

Valmet keskittyy jatkossakin kannattavuuden parantamiseen toteuttamalla toiminnan painopisteitä (Must-Win), jotka ovat erinomainen asiakasosaaminen, johtajuus teknologioissa ja innovaatioissa, erinomaiset prosessit sekä voittajajoukkue. Valmet tavoittelee vertailukelpoisen EBITA-marginaalin parantamista kaikissa kolmessa segmentissä.

### Erinomainen asiakasosaaminen

Valmet pyrkii vahvistamaan asiakaspohjaansa tehokkailla myynnin johtamisen käytänteillä ja vaalimalla läheisiä asiakassuhteita. Valmetin tavoitteena on kasvattaa markkinaosuutta

Palveluissa ja Automaatiossa kasvamalla yli kaksi kertaa markkinoiden kasvun. Prosessiteknologioissa Valmet pyrkii säilyttämään markkinaosuutensa ja kasvattamaan sitä.

#### **Johtajuus teknologioissa ja innovaatioissa**

Valmet tunnetaan maailmanluokan teknologiasta. Pyrimme jatkuvasti tuomaan markkinoille edistyksellisiä ja innovatiivisia ratkaisuja. Lisäksi painotamme erityisesti tuotteiden kustannuskilpailukykyä.

#### **Erinomaiset prosessit**

Valmet kehittää ja parantaa jatkuvasti prosessejaan. Valmet pyrkii varmistamaan erinomaisen projektinhallinnan ja -toteuttamisen. Toimitusketjun hallinta ja tehokas hankintatoimi ovat keskiössä. Valmet myös virtaviivaistaa toimintaprosessejaan ja uudistaa toiminnanohjausjärjestelmäänsä (ERP).

#### **Voittajajoukkue**

Valmetilla on vahva kotikenttä Pohjoismaissa, mutta olemme myös kasvattaneet hankintaa, tuotantoa ja suunnitteluresursseja alemman kustannustason maissa. Yhtiö investoi paljon työntekijöihinsä, etenkin globaalilla koulutusportfoliollaan, joka tukee toiminnan painopistealueiden toteuttamista.

### **Edistyminen kestävässä kehityksessä**

Vuoden 2023 toisella neljänneksellä Valmet jatkoi Sustainability360°-ohjelman ja siihen sisältyvän ilmasto-ohjelman järjestelmällistä toteuttamista.

#### **Ympäristö**

Vuoden 2023 toisella neljänneksellä Valmetin ilmasto-ohjelman toteutus eteni edelleen. Valmetin ilmasto-ohjelma sisältää kunnianhimoiset hiilidioksidipäästöjen vähentämistavoitteet sekä konkreettisia toimia koko arvoketjussa, johon sisältyvät toimitusketju, oma toimintamme sekä teknologioidemme käyttö asiakkaidemme toiminnassa. Vuoden 2023 toisella neljänneksellä järjestettiin useita sisäisiä tiedotustilaisuuksia, joissa käytiin läpi ohjelman edistymistä ja kerrottiin parhaista käytännöistä ja seuraavista vaiheista.

Valmet on edistynyt hyvin tavoitteessaan mahdollistaa 100-prosenttisesti hiilineutraali tuotanto kaikille sellu- ja paperiasiakkailleen kehittämällä uusia prosessiteknologioita ja parantamalla nykyisen tuotevalikoimansa energiatehokkuutta. Jo nykyään hiilineutraali kartongin, pehmopaperin ja paperin tuotanto on teknologioidemme ansiosta mahdollista asiakkaille, joilla on käytettävissään fossiilittomia energianlähteitä. Energia-alan asiakkaillemme olemme jo pitkään mahdollistaneet hiilineutraalin lämmön ja sähkön tuotannon biomassaan perustuvilla energiaratkaisuillamme. Lisäksi monet teknologioitamme käyttävistä sellutehtaista ovat bioenergian suhteen omavaraisia, mikä edistää hiilineutraalia selluntuotantoa.

Beyond Circularity -ohjelman toteutus jatkui. Kyseessä on Valmetin johtama tutkimus- ja kehitysohjelma sekä ekosysteemi, joilla edistetään vihreää siirtymää. Kesäkuun 2023 loppuun mennessä yli 80 kumppania oli liittynyt ohjelman ekosysteemiin ja 62 sisäistä tutkimus- ja kehitysprojektia kaikista eri liiketoimintalinjoista oli hyväksytty ohjelmaan.

#### **Yhteiskunta**

Vuoden 2023 toisella neljänneksellä Valmet käynnisti uuden hankkeen nimeltä Refocus. Refocus-hankkeen tavoitteena on tarkastella ja sopeuttaa työtajojamme, jotta ne tukevat

työtämme parhaalla mahdollisella tavalla. Hankkeessa on pitkälti kyse uusien toimintatapojen opettelemisesta työn tekemiseksi entistä älykkäämmin ja sujuvammin sekä työtapojemme arvioimisesta yksilöinä ja tiiminä. Refocus keskittyy kuuteen työelämän keskeiseen osa-alueeseen: liikkumiseen, kokouskäytäntöihin, hybridityöhön, työn ja vapaa-ajan tasapainoon, priorisointiin sekä viestinnän ja yhteistyön välineisiin. Näitä aiheita käsitellään vuoden aikana eri ajankohtina.

Kesäkuun 2023 lopussa Valmetin omien työntekijöiden LTIF-tapaturmataajuus oli 1,5 (1,7). Turvallisuuden parantamiseksi Valmet käynnisti nostoturvallisuutta edistäviä toimenpiteitä ja jatkoi vähimmäisturvallisuusvaatimusten noudattamisen varmistamista auditoinneilla, tarkastuksilla ja turvakeskusteluilla.

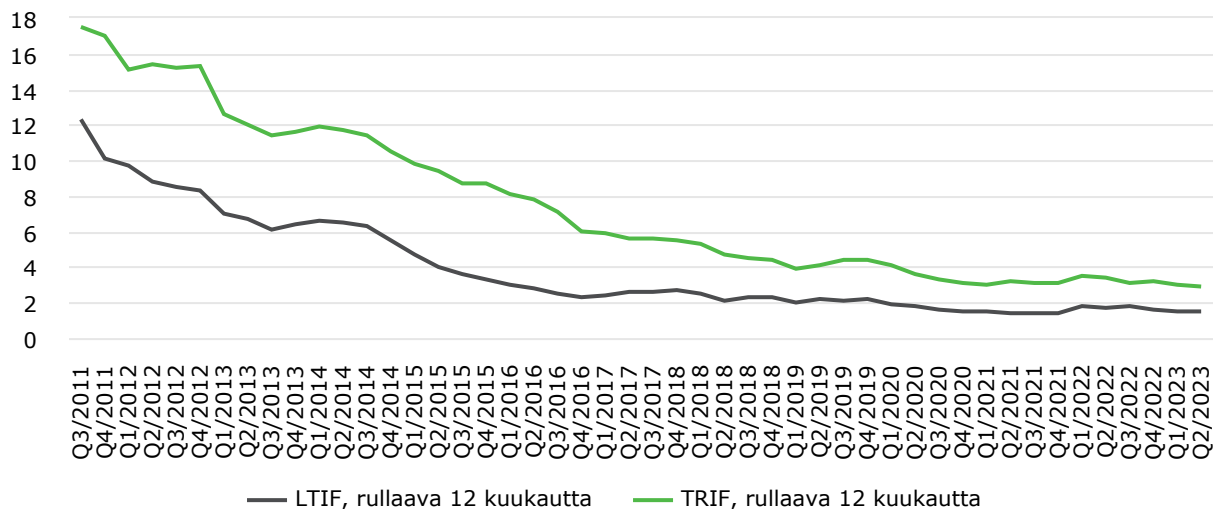
Vuoden 2022 lopussa laajennetun globaaliin sosiaalisen vastuun ohjelmaan sisältyvien paikallisprojektien toteutus jatkui suunnitelmien mukaisesti vuonna 2023.

## Hallinto

Kesäkuun 2023 loppuun mennessä oli tehty 22 toimittajien vastuullisuusauditointia Kiinassa, Pohjois-Amerikassa, Etelä-Amerikassa, Aasian ja Tyynenmeren alueella sekä EMEA-alueella. Koko vuoden tavoite on 40 auditointia.

Toukokuussa 2023 Valmet sai kultamitalin EcoVadis-vastuullisuusarvioinnissa.

## Tapaturmataajuus (LTIF)<sup>1</sup> ja kokonaistapaturmataajuus (TRIF)<sup>2</sup>, omat työntekijät



<sup>1</sup> Tapaturmataajuus viittaa vähintään yhden työpäivän poissaoloon johtaneisiin tapaturmiin miljoonaa työtuntia kohden.

<sup>2</sup> Tapaturmataajuus (LTIF) mukaan lukien lääkintää vaatineet ja työtä rajoittavat tapaturmat

## Oikeudenkäynnit ja vaateet

Valmetia vastaan on eri maissa vireillä lukuisia eri perusteilla nostettuja oikeudenkäyntejä ja eri perusteisiin nojaavia oikeudellisia vaateita ja erimielisyyksiä mukaan lukien tuotevastuuoikeudenkäyntejä ja -vaateita sekä Valmetin toimituksiin liittyviä oikeudellisia erimielisyyksiä. Valmet on myös kantajana useissa oikeudenkäynneissä.

Tämänhetkisen parhaan ymmärryksensä mukaan Valmetin johto arvioi, että näiden oikeudenkäyntien, vaateiden ja erimielisyyksien lopputuloksella ei tule olemaan olennaista



haitallista vaikutusta Valmetin asemaan, kun otetaan huomioon niiden tueksi tällä hetkellä esitetyt perusteet, tehdyt varaukset, voimassa olevat vakuutukset ja Valmetin koko liiketoiminnan laajuus.

## Selvitys hallinto- ja ohjausjärjestelmästä (Corporate Governance Statement) sekä palkitsemisraportti

Valmet on julkaissut vuodelta 2022 erillisen selvityksen hallinto- ja ohjausjärjestelmästä sekä palkitsemisraportin suomalaisten listayhtiöiden hallinnointikoodin suositusten mukaisesti. Selvitykset kattavat myös muita keskeisiä hallinnoinnin osa-alueita, ja ne on julkaistu erillään hallituksen toimintakertomuksesta Valmetin verkkosivuilla osoitteessa [www.valmet.com/hallinnointi](http://www.valmet.com/hallinnointi).

## Osakkeet ja osakkeenomistajat

### Osakepääoma sekä osakkeiden ja osakkeenomistajien määrä

	30.6.2023	30.6.2022
Osakepääoma, euroa	140 000 000	140 000 000
Osakkeiden lukumäärä	184 529 605	184 529 605
Omat osakkeet	367 490	342 108
Ulkona olevat osakkeet	184 162 115	184 187 497
Markkina-arvo, milj. euroa	4 702	4 320
Osakkeenomistajien lukumäärä	93 302	81 662

### Omistusrakenne 30. kesäkuuta 2023



- Hallintarekisteröidyt ja ulkomaiset omistajat 44,0 %
- Suomalaiset yksityissijoittajat 16,4 %
- Suomalaiset instituutiot, yritykset ja yhteisöt 39,6 %

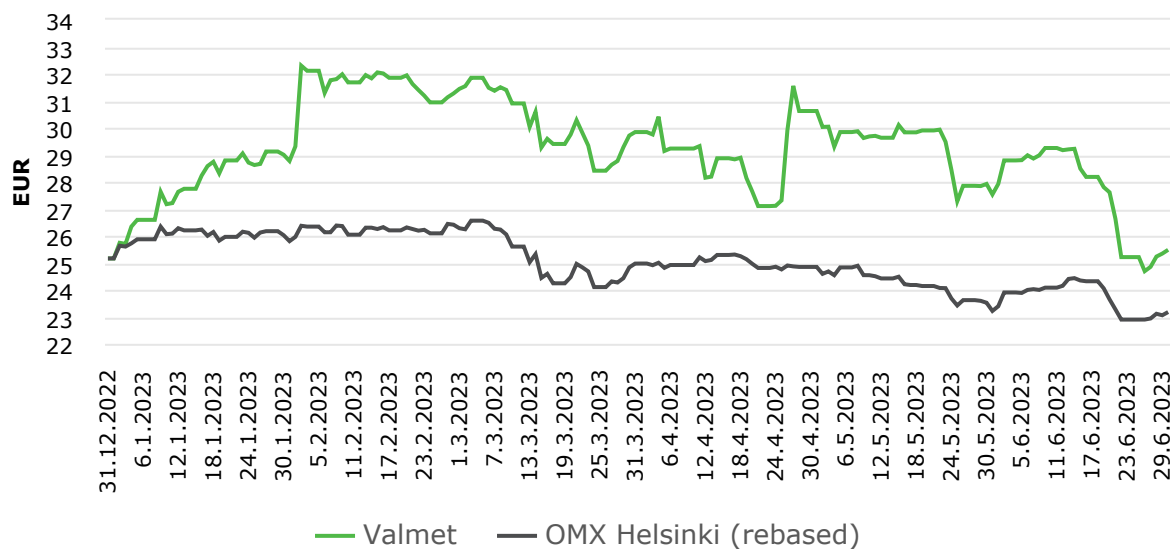
## Kaupankäynti osakkeella

Kaupankäynti Valmetin osakkeella Nasdaq Helsingissä	1.1. – 30.6.2023	1.1. – 30.6.2022
Osakevaihto, kpl	52 601 449	70 936 173
Vaihdon arvo yhteensä, miljoonaa euroa	1 529	2 047
Ylin kurssi, euroa	32,99	38,59
Alin kurssi, euroa	24,32	22,79
Keskikurssi, euroa (kaupankäyntimäärillä painotettu)	29,06	28,91
Päätöskurssi viimeisenä kaupankäyntipäivänä, euroa	25,48	23,41

Valmetin osakkeen päätöskurssi oli katsauskauden viimeisenä kaupankäyntipäivänä 30. kesäkuuta 2023 25,48 euroa eli 1 prosenttia korkeampi kuin vuoden 2022 viimeisenä kaupankäyntipäivänä (25,16 euroa 30. joulukuuta 2022).

Nasdaq Helsinki Oy:n lisäksi Valmetin osakkeilla käydään kauppaa myös muilla markkinapaikoilla, kuten Cboe DXE, Turquoise ja BATS. Tammi-kesäkuun aikana Valmetin osakkeita vaihdettiin näillä kolmella vaihtoehtoisella markkinapaikalla noin 26 miljoonaa kappaletta (Lähde: [www.valmet.com/fi/sijoittajat/valmetin-osake/kaupankaynnin-volyymi/](http://www.valmet.com/fi/sijoittajat/valmetin-osake/kaupankaynnin-volyymi/)).

## Valmetin osakekurssin kehitys 31. joulukuuta 2022 – 30. kesäkuuta 2023



## Liputusilmoitukset

Katsauskauden aikana Valmet ei vastaanottanut arvopaperimarkkinallain mukaisia liputusilmoituksia. Lisätietoa liputusilmoituksista [www.valmet.com/liputusilmoitukset](http://www.valmet.com/liputusilmoitukset).

## Hallituksen valtuudet koskien omien osakkeiden ostoa ja osakeantia

Valmet Oyj:n yhtiökokous 22. maaliskuuta 2023 valtuutti hallituksen päättämään enintään 9 200 000 Yhtiön oman osakkeen hankkimisesta yhdessä tai useammassa erässä. Määrä vastaa noin 5,0 prosenttia Yhtiön kaikista osakkeista. Omia osakkeita voidaan valtuutuksen nojalla hankkia muuten kuin osakkeenomistajien omistamien osakkeiden suhteessa (suunnattu hankinta). Omia osakkeita voidaan hankkia vapaalla omalla pääomalla osakkeiden hankintapäivän markkinahintaan säännellyllä markkinalla Nasdaq Helsinki Oy:n pörssilistalla tai muuten markkinoilla muodostuvaan hintaan.

Omia osakkeita voidaan hankkia yhtiön pääomarakenteen kehittämiseksi, yrityskauppojen, investointien tai muiden yhtiön liiketoimintaan kuuluvien järjestelyjen rahoittamiseksi tai toteuttamiseksi tai käytettäväksi osana yhtiön kannustinjärjestelmiä kuitenkin siten, että osana yhtiön kannustinjärjestelmiä käytettäväksi voidaan hankkia enintään 500 000 osaketta, mikä vastaa noin 0,3 prosenttia yhtiön kaikista osakkeista. Hallitus päättää muista omien osakkeiden hankkimiseen liittyvistä ehdoista.

Valmet Oyj:n yhtiökokous valtuutti Valmetin hallituksen päättämään myös osakeannista ja osakkeeseen oikeuttavien erityisten oikeuksien antamisesta yhdessä tai useammassa erässä. Osakeanti voidaan toteuttaa joko uusia osakkeita antamalla tai Valmetin hallussa olevia omia osakkeita luovuttamalla. Hallitus voi valtuutuksen perusteella päättää osakeannista myös suunnatusti eli osakkeenomistajien etuoikeudesta poiketen ja erityisten oikeuksien antamisesta osakeyhtiölaissa mainituin edellytyksin. Valtuutuksen nojalla voidaan antaa enintään 18 500 000 osaketta, mikä vastaa noin 10,0 prosenttia Valmetin kaikista osakkeista. Uudet osakkeet voidaan antaa ja yhtiön hallussa olevat omat osakkeet luovuttaa joko maksua vastaan tai maksutta.

Hallitus päättää muista osakeanteihin ja osakeyhtiölain 10 luvun 1 §:ssä tarkoitettujen osakkeeseen oikeuttavien erityisten oikeuksien antamiseen liittyvistä ehdoista. Hallitus voi käyttää valtuutusta esimerkiksi yhtiön pääomarakenteen kehittämiseen, yrityskauppojen, investointien tai muiden liiketoimintaan kuuluvien järjestelyjen rahoittamiseen tai toteuttamiseen taikka kannustinjärjestelmien toteuttamiseen kuitenkin siten, että kannustinjärjestelmien toteuttamiseen hallitus voi antaa enintään 500 000 osaketta, mikä vastaa noin 0,3 prosenttia yhtiön kaikista osakkeista.

Valtuutukset ovat voimassa seuraavaan varsinaiseen yhtiökokoukseen saakka, ja ne kumoavat varsinaisessa yhtiökokouksessa 22. maaliskuuta 2022 annetut valtuudet.

Vuoden 2023 yhtiökokouksen antaman valtuutuksen nojalla Valmetin hallitus päätti 20. kesäkuuta 2023 suunnatusta osakeannista Valmetin osakepohjaisten pitkän aikavälin kannustinjärjestelmien palkkioiden maksamiseksi ansaintajaksolta 2022. Osakeannissa 27. kesäkuuta 2023 luovutettiin vastikkeetta 11 795 Valmetin hallussa ollutta omaa osaketta kannustinjärjestelmään kuuluville henkilöille järjestelmän ehtojen mukaisesti.

Valmetin hallitus ei ollut käyttänyt muita vuoden 2023 yhtiökokoukselta saamiaan valtuutuksia 30. kesäkuuta 2023 mennessä.

## Osakepohjaiset kannustinjärjestelmät

Valmetin osakepohjaiset kannustinjärjestelmät ovat osa Valmetin avainhenkilöille tarjottua kokonaispalkitsemista. Kannustinjärjestelmien tarkoituksena on yhdistää osakkeenomistajien ja avainhenkilöiden tavoitteet Valmetin arvon kasvattamiseksi pitkällä aikavälillä, ohjata avainhenkilöitä yhtiön valittujen strategisten tavoitteiden saavuttamisen suuntaan, sitouttaa avainhenkilöt yhtiöön ja tarjota heille kilpailukykyinen, yhtiön osakkeiden omistukseen perustuva palkkiojärjestelmä. Palkkiona mahdollisesti jaettavat osakkeet hankitaan tai on hankittu julkisella kaupankäynnillä osakemarkkinoilta, joten kannustinjärjestelmillä ei ole osakkeen arvoa laimentavaa vaikutusta.

## Pitkän aikavälin kannustinjärjestelmät - Suoriteperusteinen osakepalkkio-ohjelma ja viivästetty suoriteperusteinen osakepalkkio-ohjelma

Valmetin hallitus päätti kokouksessaan 17. joulukuuta 2020 uusista osakepohjaisista pitkän aikavälin kannustinjärjestelmistä, suoriteperusteisesta osakepalkkio-ohjelmasta ja viivästetystä suoriteperusteisesta osakepalkkio-ohjelmasta Valmetin avainhenkilöille. Hallitus päättää osakepohjaisten pitkän aikavälin kannustinjärjestelmien jatkosta vuosittain.

Suoriteperusteinen osakepalkkio-ohjelma on suunnattu johtoryhmän jäsenille. Ohjelmassa on rinnakkain kolmen vuoden ja yhden vuoden ansaintajaksot. Valmetin hallitus päättää ennalta määrätyt ansaintakriteerit ja niille asetettavat tavoitteet kunkin ansaintajakson alussa.

Viivästetty suoriteperusteinen osakepalkkio-ohjelma on suunnattu muille avainhenkilöille johtotehtävissä ja johtajapotentialleiksi tunnistetuille henkilöille. Ohjelmassa on yhden vuoden ansaintajakso. Valmetin hallitus päättää järjestelmän ennalta määrätyt ansaintakriteerit ja tavoitteet, jotka ovat linjassa suoriteperusteisen osakepalkkio-ohjelman tavoitteiden kanssa. Viivästetty suoriteperusteinen osakepalkkio-ohjelma on suunnattu enimmillään 130 henkilölle, joista noin 80 on avainhenkilöitä johtotehtävissä, ja noin 50 johtajapotentialleiksi tunnistettuja henkilöitä.

Suoriteperusteinen osakepalkkio-ohjelma sisältää suosituksen, jonka mukaan Valmetin johtoryhmän jäsenten tulisi omistaa ja pitää hallussaan bruttomääräistä vuotuista peruspalkkaansa vastaava määrä yhtiön osakkeita (100 prosentin osakeomistussuositus). Tiedot johdon osakeomistuksesta on esitetty Valmetin verkkosivuilla osoitteessa [www.valmet.com/fi/sijoittajat/osakkeenomistajat/johdon-osakeomistus/](http://www.valmet.com/fi/sijoittajat/osakkeenomistajat/johdon-osakeomistus/).

	<b>Pitkän aikavälin kannustinjärjestelmät 2021–2023</b>		<b>Pitkän aikavälin kannustinjärjestelmät 2022–2024</b>	
<b>Ohjelman nimi</b>	Suoriteperusteinen ja viivästetty suoriteperusteinen osakepalkkio-ohjelma	Suoriteperusteinen osakepalkkio-ohjelma	Suoriteperusteinen ja viivästetty suoriteperusteinen osakepalkkio-ohjelma	Suoriteperusteinen osakepalkkio-ohjelma
<b>Ansaintajakso</b>	2021	2021–2023	2022	2022–2024
<b>Palkkion peruste</b>	Vertailukelpoinen EBITA prosentteina liikevaihdosta ja vakaan liiketoiminnan saatujen tilausten kasvu	Ennalta määritetty strateginen tavoite	Vertailukelpoinen EBITA prosentteina liikevaihdosta ja vakaan liiketoiminnan saatujen tilausten kasvu	ESG-indeksi, tavoitteet on sidottu Valmetin ilmasto-ohjelman ja kestävän kehityksen agendan toimeenpanoon
<b>Palkkion maksu</b>	Keväällä 2022	Keväällä 2024	Keväällä 2023	Keväällä 2025
<b>Osallistujien määrä</b>				
<b>Suoriteperusteinen osakepalkkio-ohjelma</b>	13	10	14	12
<b>Viivästetty suoriteperusteinen osakepalkkio-ohjelma</b>	110		130	
<b>Ansaittujen osakkeiden bruttomäärä</b>	Noin 360 000 osaketta	Noin 42 000 osaketta	Noin 185 000 osaketta	Noin 31 000 osaketta

### Pitkän aikavälin kannustinjärjestelmät 2023–2025

<b>Ohjelman nimi</b>	Suoriteperusteinen ja viivästetty suoriteperusteinen osakepalkkio-ohjelma	Suoriteperusteinen osakepalkkio-ohjelma
<b>Ansaintajakso</b>	2023	2023–2025
<b>Palkkion peruste</b>	Vertailukelpoinen EBITA prosentteina liikevaihdosta ja vakaan liiketoiminnan saatujen tilausten kasvu	Valmetin osakkeen arvostuskertoimen kehitys verrattuna verrokkiryhmään
<b>Palkkion maksu</b>	Keväällä 2024	Keväällä 2026
<b>Osallistujien määrä</b>		
<b>Suoriteperusteinen osakepalkkio-ohjelma</b>	14	14
<b>Viivästetty suoriteperusteinen osakepalkkio-ohjelma</b>	130	
<b>Ansaittujen osakkeiden bruttomäärä</b>	30. kesäkuuta 2023 osallistujille oli varattu yhteensä noin 364 000 osaketta	30. kesäkuuta 2023 osallistujille oli varattu yhteensä noin 52 000 osaketta

Valmetin hallitus päätti kokouksessaan 20. joulukuuta 2022 käyttää vuoden 2022 yhtiökokouksen antamaa valtuutusta ostaa yhtiön omia osakkeita. Valtuutuksen nojalla hallitus päätti aloittaa määräaikaisen osakkeiden takaisinosto-ohjelman, jonka tarkoituksena on hankkia yhtiön omia osakkeita kattamaan osan pitkän aikavälin osakepohjaisista kannustinjärjestelmistä ja ehdollisesta osakepalkkio-ohjelmasta aiheutuvista velvoitteista. Osakkeiden hankinta aloitettiin 6. helmikuuta 2023 ja lopetettiin 16. helmikuuta 2023. Hankittu määrä oli yhteensä 125 000 osaketta.

Vuoden 2022 yhtiökokouksen antaman valtuutuksen nojalla Valmetin hallitus päätti joulukuussa 2022 suunnatusta osakeannista Valmetin pitkän aikavälin osakepohjaisen kannustinjärjestelmän palkkioiden maksamiseksi ansaintajaksolta 2022. Osakeannissa 15. maaliskuuta 2023 luovutettiin vastikkeetta yhteensä 91 646 Valmetin hallussa ollutta omaa osaketta kannustinjärjestelmään kuuluville henkilöille järjestelmän ehtojen mukaisesti.

Vuoden 2023 yhtiökokouksen antaman valtuutuksen nojalla Valmetin hallitus päätti 20. kesäkuuta 2023 suunnatusta osakeannista Valmetin osakepohjaisten pitkän aikavälin kannustinjärjestelmien palkkioiden maksamiseksi ansaintajaksolta 2022. Osakeannissa 27. kesäkuuta 2023 luovutettiin vastikkeetta 11 795 Valmetin hallussa ollutta omaa osaketta kannustinjärjestelmään kuuluville henkilöille järjestelmän ehtojen mukaisesti.

Raportointikauden lopussa yhtiöllä oli hallussaan 367 490 omaa osaketta liittyen osakepohjaisiin kannustinjärjestelmiin.

Lisätietoja osakepohjaisista kannustinjärjestelmistä löytyy Valmetin palkka- ja palkkioselvityksestä, joka on saatavilla osoitteessa [www.valmet.com/hallinnointi](http://www.valmet.com/hallinnointi).

### Valmetin varsinaisen yhtiökokouksen päätökset

Valmet Oyj:n varsinainen yhtiökokous 2023 pidettiin Helsingissä 22. maaliskuuta 2023. Yhtiökokous vahvisti vuoden 2022 tilinpäätöksen ja myönsi hallituksen jäsenille ja toimitusjohtajalle vastuuvapauden tilikaudelta 2022. Yhtiökokous vahvisti palkitsemisraportin. Päätös on neuvoa-antava. Yhtiökokous hyväksyi hallituksen ehdotukset koskien hallituksen valtuuttamista päättämään omien osakkeiden hankkimisesta sekä osakeannista ja erityisten oikeuksien antamisesta.

Yhtiökokous päätti maksaa 31. joulukuuta 2022 päättyneeltä tilikaudelta osinkoa 1,30 euroa osakkeelta.

Yhtiökokous vahvisti hallituksen jäsenten lukumääräksi kahdeksan ja valitsi uudelleen Valmet Oyj:n hallituksen puheenjohtajaksi Mikael Mäkisen ja varapuheenjohtajaksi Jaakko Eskolan. Hallituksen jäseninä jatkavat Aaro Cantell, Anu Hämäläinen, Pekka Kemppainen, Per Lindberg, Monika Maurer ja Eriikka Söderström. Hallituksen jäsenten toimikausi kestää vuoden 2024 varsinaisen yhtiökokouksen loppuun.

Tilintarkastusyhteisö PricewaterhouseCoopers Oy valittiin uudelleen Valmetin tilintarkastajaksi seuraavan varsinaisen yhtiökokouksen loppuun asti.

Valmet julkaisi pörssitiedotteen varsinaisen yhtiökokouksen ja hallituksen järjestäytymiskokouksen päätöksistä 22. maaliskuuta 2023. Pörssitiedote ja kokousmateriaalit ovat luettavissa Valmetin verkkosivuilla osoitteessa [www.valmet.com/fi/sijoittajat/hallinnointi/yhtiokokous](http://www.valmet.com/fi/sijoittajat/hallinnointi/yhtiokokous).

## Riskit ja liiketoiminnan epävarmuustekijät

Valmetin toimintaan vaikuttavat erilaiset strategiset ja toiminnalliset riskit sekä rahoitus- ja vahinkoriskit. Valmet pyrkii hyödyntämään tarjoutuvia mahdollisuuksia ja rajaamaan uhkatekijöiden mahdollisia haitallisia vaikutuksia. Kestävään kehitykseen liittyvien riskien arvioinnilla on keskeinen asema riskienhallinnassa. Mikäli uhat kävisivät toteen, niillä saattaisi olla merkittävä haitallinen vaikutus Valmetin liiketoimintaan, taloudelliseen asemaan ja tulokseen, tai osakkeiden ja muiden arvopapereiden arvoon.

Valmetin riskienhallinnan tavoitteena on varmistaa tehokas ja onnistunut strategian toteutus sekä pitkän että lyhyen aikavälin tavoitteiden saavuttamiseksi. Valmetin johdon tehtävänä on säädellä riskinottohalukkuutta.

Riskien arvioinnissa Valmet ottaa huomioon riskien todennäköisyyden ja arvioidun vaikutuksen liikevaihtoon tai tulokseen. Valmetin johto arvioi yhtiön riskien nykyisellään olevan hallittavalla tasolla suhteutettuna konsernin toiminnan laajuuteen ja soveltuviin käytännön toimenpiteisiin näiden riskien hallitsemiseksi.

Maailmantalouden epävarmuudella yhdistettynä valuuttakurssivaihteluihin ja kiristyvään rahoitusmarkkinasääntelyyn voi olla negatiivinen vaikutus rahoituksen saatavuuteen pankeilta ja pääomamarkkinoilta, mikä saattaa vähentää Valmetin asiakkaiden investointihalukkuutta. Valmet arvioi, että vakaan liiketoiminnan (Palvelut- ja Automaatio-segmentit) suuri osuus sekä maantieteellinen hajautus pienentävät markkinaepävarmuuksien mahdollisia kielteisiä vaikutuksia.

Maailmantalouden kasvun heikentymisellä saattaisi olla haitallisia vaikutuksia neuvotteluvaiheessa oleviin uusiin projekteihin tai tilauskannassa oleviin projekteihin. Joidenkin projektien toteuttamista saatetaan lykätä, tai ne voivat keskeytyä tai peruuntua. Projekteissa, joissa on pitkä toimitusaika, asiakkaan ennakkomaksujen määrä on aluksi yleensä 10–30 prosenttia projektin arvosta, ja asiakkaat maksavat suorituksia projektin etenemisen mukaisesti. Tämä pienentää merkittävästi Valmetin projekteihin liittyviä riskejä ja rahoitustarpeita. Valmet arvioi jatkuvasti asiakkaidensa luottokelpoisuutta ja kykyä suoriutua velvoitteistaan. Valmet ei pääsääntöisesti rahoita asiakasprojekteja. Jos talouskasvu hidastuu merkittävästi, Valmetin tuotteiden markkinat voivat kutistua, mikä voi johtaa esimerkiksi hintakilpailun kiristymiseen.

Geopoliittisten jännitteiden sekä protektionistisen ja poliittisemmän viranomaissääntelyn lisääntyminen ja sanktiot voivat aiheuttaa epävarmuutta asiakkaiden investointihalukkuuteen ja vaikuttaa Valmetin toimintoihin. Viranomaissääntelyn ja lainsäädännön muutoksilla ja niihin liittyvällä epävarmuudella voi olla vaikutuksia, erityisesti energialiiketoimintaan ja datan käyttöön.

Suuret vaihtelut energian hinnoissa voivat vaikuttaa maailmantalouteen. Nämä vaihtelut voivat myös vaikuttaa Valmetiin ja sen asiakkaisiin.

Jos globaalit haasteet komponenttien saatavuudessa ja logistiikassa jatkuvat, niillä voi olla kielteisiä vaikutuksia Valmetin liiketoimintaan.

Henkilöstökulujen muutokset sekä raaka-aineiden ja komponenttien hinnanmuutokset voivat vaikuttaa Valmetin kannattavuuteen. Raaka-aineiden ja komponenttien kustannusinflaatio on ollut korkealla tasolla, ja palkkainflaatio on kasvanut. Valmetin tavoitteena on kompensoida tätä tuottavuuden kasvulla ja hinnankorotuksilla. On kuitenkin mahdollista, että joissakin tuoteryhmissä kova kilpailutilanne hankaloittaa kasvaneiden kustannusten siirtämistä tuotteiden hintoihin. Toisaalta osa Valmetin asiakkaista on raaka-aineiden tuottajia, joiden toiminta- ja investointiedellytyksiä vahvistuvat raaka-ainehinnat voivat parantaa ja laskevat raaka-ainehinnat heikentää.

Valmetin yksittäisten liiketoimintojen kilpailutilanteessa voi tapahtua muutoksia esimerkiksi siten, että markkinoille tulee uusia kustannustehokkaita kilpailijoita. Valmet voi turvata markkina-asemaansa kehittämällä tuotteitaan ja palveluitaan sekä hyvällä asiakaspalvelulla ja paikallisella läsnäololla.

Korkean tason osaamisen ja kykyjen saatavuuden ylläpitäminen on tärkeää sekä tuotannon että palveluiden korkean laatutason varmistamiseksi. Tämä tarkoittaa esimerkiksi tehokkaiden rekrytointiohjelmien ylläpitämistä, olemassa olevien kykyjen hyödyntämistä ja tiedon jakamista globaalisti.

Yrityshankintojen kautta Valmet voi altistua uusiin markkinoihin ja liiketoimintaympäristöihin liittyville riskeille. Myös varsinainen yrityshankintaprosessi voi sisältää riskejä. Muita yrityshankintoihin liittyviä riskejä ovat mm. hankitun liiketoiminnan integrointi, kasvanut taloudellinen riski, avainhenkilöstön pysyminen yhtiön palveluksessa ja hankitulle liiketoiminnalle asetettujen tavoitteiden saavuttaminen.

Valmetin toiminta ja sen tarjoamat tuotteet ja palvelut ovat laajasti riippuvaisia tietoverkoista, ohjelmistoista ja digitaalisista ratkaisuista. Niissä esiintyvät häiriöt ja tietoturvaloukkaukset sekä mahdolliset ongelmat tietojärjestelmien kehityshankkeissa voivat vaikuttaa haitallisesti Valmetin liiketoimintaan ja taloudelliseen asemaan sekä aiheuttaa mainehaittaa.

Epidemioiden puhkeaminen ja mahdolliset muut pandemiat tulevat olemaan riski Valmetin toiminnoille myös COVID-19:n jälkeen. Pandemioilla saattaa olla vaikutusta asiakkaiden investointiaktiiviteettiin, toimitusketjuun ja liiketoimintoihin, koska ne lisäävät keskeytysten todennäköisyyttä. Valmetilla on toimintaa ympäri maailman, globaali asiakaskunta, ja toimittajamme toimivat useissa maissa. Tämä lieventää yksittäisessä maassa tai projektissa mahdollisesti esiintyvien häiriöiden Valmetille aiheuttamia kokonaisvaikutuksia.

### **Projektiliiketoiminnan riskien hallinta tärkeää**

Merkittävä osa Valmetin liiketoiminnasta on projektiliiketoimintaa. Erityisesti selluliiketoiminnassa projektit voivat olla kooltaan suuria, ja siten projektikohtainen riskien

hallinta on tärkeää. Keskeisiä projekteihin liittyviä riskejä ovat kustannusten arviointiin, aikatauluun, projektiriskin hallintaan, laatuun, suorituskykyyn ja materiaalinhallintaan liittyvät riskit. Vähintään kaikille merkittävälle projekteille tehdään riskianalyysi tarjousvaiheen aikana. Uhkien ja mahdollisuuksien arviointi jatkuu projektin toteutusvaiheessa. Riskienhallinta perustuu huolelliseen suunnitteluun sekä jatkuvaan, systemaattiseen seurantaan ja arviointiin. Projektiriskejä hallitaan parantamalla ja kehittämällä projektinhallintaprosessia ja siihen liittyviä järjestelmiä jatkuvasti.

### **Rahoituksen saatavuus olennaista**

Valmetin toiminnan jatkuvuuden turvaaminen edellyttää riittävää saatavissa olevaa rahoitusta kaikissa olosuhteissa. Valmet arvioi likvidien rahavarojensa ja luottolimiittisitoumustensa riittävän välittömän maksuvalmiuden turvaamiseen ja rahoituksen joustavuuden varmistamiseen. Valmetin pitkäaikaisten lainojen keskimääräinen takaisinmaksuaika on 3,1 vuotta (ilman vuokrasopimusvelkoja). Lainajärjestelyt sisältävät tavanomaisia kovenantteja, jotka Valmet täyttää selvästi katsauskauden lopussa.

Rahoituksen riittävyys vaikuttaa olennaisesti nettokäyttöpääomaan ja investointeihin sitoutuva pääoma. Lukuun ottamatta investointeja toiminnanohjausjärjestelmän (ERP) uusimiseen, Valmet ei odota vuosittaisten investointien kasvavan merkittävästi ja arvioi, että sillä on hyvät mahdollisuudet pitää investoinnit noin yhteenlaskettujen poistojen tasolla.

Valuuttakurssiriskit kuuluvat merkittävimpiin Valmetin tulokseen vaikuttaviin rahoitusriskeihin. Valuuttakurssien vaihtelut voivat vaikuttaa Valmetin liiketoimintaan, vaikka yhtiön toiminnan maantieteellinen laajuus vähentää yksittäisten valuuttojen vaikutusta. Talouden epävarmuus tyypillisesti lisää valuuttakurssivaihteluja. Valmet suojaa sitoviin toimitus- ja hankintasopimuksiin liittyvät valuuttapositionsa.

Myös muutokset lainsäädännössä ja viranomaisten tavassa tulkita sääntelyä esimerkiksi verotukseen liittyen voivat vaikuttaa Valmetin taloudelliseen tilanteeseen.

Valmetin taseessa oli 30. kesäkuuta 2023 liikearvoa 1 609 miljoonaa euroa (1 625 milj. euroa). Valmet testaa vuosittain, ja aina jos tapahtumat tai olosuhteet viittaavat mahdolliseen arvonalentumiseen, että liikearvon kirjanpitoarvo ei ylitä sen kerrytettävissä olevaa rahamäärää. Raportointikauden aikana Valmet ei ole havainnut viitteitä siitä, ettei kirjanpitoarvoa vastaava rahamäärä olisi kerrytettävissä. Arvonalentumistestauksen periaatteet esitetään tilinpäätöksessä.

Valmetilla on vahva tase ja maksuvalmius. Luottoriskiä pienentääkseen ja hajauttaakseen Valmet säilyttää varojaan useammassa taloudellisesti vahvassa pankissa. Valmet arvioi tarkasti vastapuoliriskiä ja valitsee vain vastapuolia, joilla on korkea luottokelpoisuus. Valmetin projektiliiketoiminnassa rahavirta on tyypillisesti positiivinen, koska asiakkaat maksavat ennakkomaksuja ja projektin etenemiseen sidottuja maksuja. Noin puolet Valmetin liiketoiminnasta koostuu Palveluista ja Automaatiosta, missä yksittäiset tilaukset ovat pieniä. Lisäksi Valmetilla on satoja asiakkaita ympäri maailmaa, mikä jo itsessään tuo suojaa.

### **Venäjän hyökkäys Ukrainaan**

Venäjän hyökkäys Ukrainaan aiheuttaa merkittäviä riskejä ja epävarmuustekijöitä markkinoille ja vaikuttaa koko maailman talousympäristöön ja rahoitusmarkkinoihin. Jos sota edelleen pitkittyy tai geopolitiittiset jännitteet edelleen kiristyvät, tilanteella voi olla lisää haitallisia vaikutuksia Valmetin toimintaan, asiakkaiden investointiaktiivisuuteen, projektitoimituksiin, komponenttien saatavuuteen ja hintoihin, toimitusketjuun sekä Valmetin



ja sen asiakkaiden rahoituksen saantiin. Valmetin poikkeustilanteiden hallintaryhmä (Incident Management Team, IMT) seuraa tilannetta ja johtaa toimenpiteitä, joilla vastataan sodan yhtiön toiminnalle aiheuttamiin vaikutuksiin.

## Raportointikauden päättymisen jälkeiset tapahtumat

Valmet tiedotti 7. heinäkuuta 2023 allekirjoittaneensa sopimuksen Körber Groupin Tissue-liiketoiminta-alueen ostamisesta. Körberin Tissue-liiketoiminta-alue on erikoistunut innovatiivisiin jatkojalostus- ja pakkausteknologioihin sekä palveluihin pehmopaperiteollisuudelle. Vuonna 2022 sen liikevaihto oli 305 miljoonaa euroa ja oikaistu käyttökateprosentti (EBITDA) noin 12 %. Yhtiöllä on vahva ja kasvava palveluliiketoiminta, jonka osuus kokonaisliikevaihdosta vuonna 2022 oli 36 prosenttia. Körberin Tissue-liiketoiminta-alue työllistää noin 1 170 työntekijää Italiassa, Brasiliassa, Yhdysvalloissa, Kiinassa ja Japanissa.

Yrityskaupan velaton arvo on noin 380 miljoonaa euroa riippuen tavanomaisista yrityskaupan toteuttamisen jälkeisistä oikaisueristä. Yrityskaupan arvioidaan toteutuvan aikaisintaan 2. marraskuuta 2023 kilpailuviranomaisten hyväksynnän jälkeen. Kauppahinta maksetaan käteisellä toteutumisen yhteydessä. Valmet rahoittaa yritystoston velalla. Yritystoston rahoituspaketti koostuu kahdesta Danske Bank A/S:n ja Nordea Bank Abp:n järjestämästä rahoitusfasiliteetista: 250 miljoonan euron lainasta, joka erääntyy tammikuussa 2028, ja 150 miljoonan euron lainasta, joka erääntyy kahden vuoden kuluttua kaupan toteutumisesta.

Valmet arvioi, että yritysosto tuo myynti-, palvelu- ja kustannussynergiaetuja 8 miljoonan euron arvosta vuoden 2026 loppuun mennessä. Ostettu liiketoiminta integroidaan Valmetin Paperit-liiketoimintalinjaan erillisenä liiketoimintayksikkönä. Valmetin raportoinnissa liiketoiminnan prosessiteknologiaosuus yhdistetään Paperit-liiketoimintalinjaan ja palveluosuus Palvelut-liiketoimintalinjaan.

Valmet tiedotti nimitysvaliokuntansa kokoonpanosta 11. heinäkuuta 2023. Valmet Oyj:n varsinaisen yhtiökokouksen päätöksen mukaan Valmetin nimitystoimikunta koostuu Valmetin neljän suurimman osakkeenomistajan edustajista 1. heinäkuuta omistustilanteen mukaan sekä hallituksen puheenjohtajasta erityisjäsenenä. Mikäli osakkeenomistaja ei halua käyttää nimeämisoikeuttaan, oikeus siirtyy seuraavaksi suurimmalle omistajalle, jolla muutoin ei olisi nimeämisoikeutta.

Euroclearin mukaisen osakasluettelon 1. heinäkuuta 2023 mukaan Valmet Oyj:n suurimmat osakkeenomistajat edustettuina nimitystoimikunnassa ovat Solidium Oy, Oras Invest Oy, Keskinäinen työeläkevakuutusyhtiö Varma ja Keskinäinen Eläkevakuutusyhtiö Ilmarinen. Seuraavat henkilöt on nimitetty heidän edustajikseen Valmetin nimitystoimikuntaan:

- Reima Rytsölä, toimitusjohtaja, Solidium Oy
- Jari Paasikivi, hallituksen puheenjohtaja, Oras Invest Oy
- Markus Aho, johtaja, Sijoitukset, Keskinäinen työeläkevakuutusyhtiö Varma
- Mikko Mursula, varatoimitusjohtaja, Sijoitukset, Keskinäinen Eläkevakuutusyhtiö Ilmarinen

Valmetin hallituksen puheenjohtaja Mikael Mäkinen toimii nimitystoimikunnan asiantuntijajäsenenä. Nimitystoimikunta valmistelee hallituksen kokoonpanoa ja jäseniä sekä hallituspalkkioita koskevat ehdotukset seuraavalle varsinaiselle yhtiökokoukselle, joka on suunniteltu pidettäväksi 21. maaliskuuta 2024.

Valmet tiedotti 17. heinäkuuta 2023 allekirjoittaneensa sopimuksen Siemens AG:n prosessikaasukromatografia-liiketoiminnan ostamisesta. Yrityskaupan velaton arvo on 102,5 miljoonaa euroa tavanomaisten yrityskaupan oikaisuerien jälkeen. Kaupan arvioidaan toteutuvan aikaisintaan 1. huhtikuuta 2024 irroittautumistoimenpiteiden ja tavanomaisten kaupan päätöstoimenpiteiden valmistuttua.

Siemensin prosessikaasukromatografia-liiketoiminta on alansa markkinajohtaja Maxum II -kaasukromatografia-alusta-, järjestelmäintegraatio- ja asiakaspalvelutarjoomallaan. Kaasukromatografeja käytetään mittaamaan kaasujen ja höyrystettävien nesteiden kemiallista koostumusta kaikissa teollisuuden tuotantovaiheissa. Ostettavan liiketoiminnan liikevaihto vuonna 2022 oli noin 120 miljoonaa euroa ja pro-forma oikaistu EBITDA marginaali noin 10 %. Liiketoiminta työllistää noin 300 henkeä, ja sen päätoimipisteet ovat Yhdysvalloissa, Saksassa ja Singaporessa. Ostettu liiketoiminta on suunniteltu integroitavan Valmetin Automaatiojärjestelmät-liiketoimintalinjaan erillisenä liiketoimintayksikkönä.

Muita raportointikauden päättymisen jälkeisiä tapahtumia, jotka edellyttäisivät katsauskaudelta esitettävän tiedon oikaisemista tai lisätietojen esittämistä, ei ole tiedossa.

## Tulosohjeistus vuodelle 2023

Valmet arvioi, että liikevaihto vuonna 2023 kasvaa verrattuna vuoteen 2022 (5 074 milj. euroa), ja että tulos (vertailukelpoinen EBITA) vuonna 2023 kasvaa verrattuna vuoteen 2022 (533 milj. euroa).

## Markkinanäkymät

### Yleiset talousnäkymät OECD:n mukaan

Globaali talous osoittaa merkkejä paremmasta matalampien energianhintojen, parantuvan yritys- ja kuluttajasentimentin sekä Kiinan avautumisen avittamana. Elpyminen on kuitenkin haurasta ja jäänee entisiin standardeihin nähden heikoksi, kun tiukemman rahapolitiikan vaikutukset tuntuvat enenevässä määrin. OECD korostaa useita riskejä, kuten inflaation pitkittyminen ennustetusta sekä korkeampien korkojen odotettua voimakkaampi vaikutus rahoitusmarkkinoihin ja taloudelliseen toimintaan. (OECD:n talousennuste, kesäkuu 2023)

### Lyhyen aikavälin markkinanäkymät

Valmet arvioi, että lyhyen aikavälin markkinanäkymä palveluille on laskenut tasolle hyvä/tydyttävä (aikaisemmin hyvä), lyhyen aikavälin markkinanäkymä kartongille ja paperille on laskenut tasolle tyydyttävä (aikaisemmin hyvä) ja lyhyen aikavälin markkinanäkymä sellulle on laskenut tasolle tyydyttävä (aikaisemmin hyvä/tydyttävä). Valmet toistaa hyvän lyhyen aikavälin markkinanäkymän virtauksensäädölle, automaatiojärjestelmille ja energialle sekä tyydyttävän lyhyen aikavälin markkinanäkymän pehmopaperille.

Lyhyen aikavälin markkinanäkymä koskee raportointikautta seuraavaa kuuden kuukauden jaksoa. Se perustuu asiakasaktiiviteettiin (50 %) ja Valmetin kapasiteetin käyttöasteeseen (50 %). Asteikko on "heikko-tydyttävä-hyvä".

Espoossa 26. heinäkuuta 2023

*Valmetin hallitus*

## Konsernin tuloslaskelma

Milj. euroa	Q2/2023	Q2/2022	Q1-Q2/ 2023	Q1-Q2/ 2022
Liikevaihto	1 417	1 286	2 738	2 246
Hankinnan ja valmistuksen kulut	-1 053	-977	-2 048	-1 720
Bruttokate	364	309	690	526
Myyntin ja hallinnon yleiskustannukset	-230	-234	-463	-397
Liiketoiminnan muut tuotot ja kulut, netto	—	44	4	49
Osuus osakkuusyritysten tuloksista, operatiiviset sijoitukset	2	1	2	5
Liikevoitto	136	120	232	183
Rahoitustuotot ja -kulut, netto	-7	-1	-12	-1
Osuus osakkuusyritysten tuloksista, finanssisijoitukset	—	—	—	—
Tulos ennen veroja	129	120	220	182
Tuloverot	-30	-19	-50	-36
<b>Tilikauden tulos</b>	<b>99</b>	<b>101</b>	<b>170</b>	<b>146</b>
<b>Tilikauden tuloksen jakautuminen:</b>				
Emoyhtiön osakkeenomistajille	99	101	169	146
Määräysvallattomille omistajille	—	—	1	—
<b>Tilikauden tulos</b>	<b>99</b>	<b>101</b>	<b>170</b>	<b>146</b>
<b>Emoyhtiön osakkeenomistajille kuuluva tilikauden osakekohtainen tulos:</b>				
Laimentamaton osakekohtainen tulos, euroa	0,54	0,55	0,92	0,87
Laimennusvaikutuksella oikaistu osakekohtainen tulos, euroa	0,54	0,55	0,92	0,87

## Konsernin laaja tuloslaskelma

Milj. euroa	Q2/2023	Q2/2022	Q1-Q2/ 2023	Q1-Q2/ 2022
Tilikauden tulos	99	101	170	146
<b>Erät, jotka saatetaan myöhemmin siirtää tulosvaikutteisiksi:</b>				
Rahavirran suojaus	-17	-2	-20	4
Käyvän arvon rahaston muutos	—	-1	—	-2
Tytäryhtiöihin tehtyjen nettosijoitusten muuntoerot	-10	12	-22	26
Osuus osakkuusyhtiöiden muista laajan tuloksen eristä	-1	-1	—	—
Verot eristä, jotka saatetaan myöhemmin siirtää tulosvaikutteisiksi	3	1	4	—
<b>Erät, jotka saatetaan myöhemmin siirtää tulosvaikutteisiksi, yhteensä</b>	<b>-25</b>	<b>8</b>	<b>-39</b>	<b>28</b>
<b>Erät, joita ei siirretä tulosvaikutteisiksi:</b>				
Etuuspohjaisten järjestelyiden vakuutusmatemaattiset erät	8	30	-1	79
Osuus osakkuusyhtiöiden muista laajan tuloksen eristä	—	—	—	1
Verot eristä, joita ei siirretä tulosvaikutteisiksi	-2	-6	—	-17
<b>Erät, joita ei siirretä tulosvaikutteisiksi, yhteensä</b>	<b>6</b>	<b>24</b>	<b>-1</b>	<b>63</b>
<b>Muut laajan tuloksen erät yhteensä</b>	<b>-19</b>	<b>33</b>	<b>-39</b>	<b>91</b>
<b>Tilikauden laaja tulos</b>	<b>80</b>	<b>133</b>	<b>131</b>	<b>236</b>
<b>Tilikauden laajan tuloksen jakautuminen:</b>				
Emoyhtiön osakkeenomistajille	80	133	130	236
Määräysvallattomille omistajille	—	—	1	—
<b>Tilikauden laaja tulos</b>	<b>80</b>	<b>133</b>	<b>131</b>	<b>236</b>

## Konsernitase

### Varat

Milj. euroa	30.6.2023	30.6.2022	31.12.2022
<b>Pitkäaikaiset varat</b>			
<b>Aineettomat hyödykkeet</b>			
Liikearvo	1 609	1 625	1 611
Muut aineettomat oikeudet	993	1 086	1 030
<b>Aineettomat hyödykkeet yhteensä</b>	<b>2 603</b>	2 711	2 641
<b>Aineelliset hyödykkeet</b>			
Maa- ja vesialueet	41	40	41
Rakennukset ja rakennelmat	151	153	152
Koneet ja kalusto	226	217	217
Käyttöoikeusomaisuuserät	100	107	105
Keskeneräinen käyttöomaisuus	88	85	85
<b>Aineelliset hyödykkeet yhteensä</b>	<b>606</b>	602	600
<b>Muut pitkäaikaiset varat</b>			
Sijoitukset osakkuusyhtiöihin	16	15	15
Pitkäaikaiset rahoitusvarat	24	28	22
Laskennalliset verosaamiset	81	86	60
Pitkäaikaiset tuloverosaamiset	40	32	33
Muut pitkäaikaiset varat	14	18	14
<b>Muut pitkäaikaiset varat yhteensä</b>	<b>175</b>	179	143
<b>Pitkäaikaiset varat yhteensä</b>	<b>3 383</b>	3 493	3 384
<b>Lyhytaikaiset varat</b>			
<b>Vaihto-omaisuus</b>			
Aineet ja tarvikkeet	226	198	240
Keskeneräiset tuotteet	451	584	424
Valmiit tuotteet	316	266	271
<b>Vaihto-omaisuus yhteensä</b>	<b>993</b>	1 048	934
<b>Saamiset ja muut lyhytaikaiset varat</b>			
Myyntisaamiset	783	801	834
Saamiset asiakkailta myyntisopimuksista	512	400	485
Muut lyhytaikaiset rahoitusvarat	70	103	89
Tuloverosaamiset	79	76	45
Muut saamiset	235	210	223
Rahavarat	433	343	277
<b>Saamiset ja muut lyhytaikaiset varat yhteensä</b>	<b>2 112</b>	1 933	1 953
<b>Lyhytaikaiset varat yhteensä</b>	<b>3 105</b>	2 980	2 887
<b>Varat yhteensä</b>	<b>6 488</b>	6 473	6 271

## Konsernitase

### Oma pääoma ja velat

Milj. euroa	30.6.2023	30.6.2022	31.12.2022
<b>Oma pääoma</b>			
Osakepääoma	140	140	140
Sijoitetun vapaan oman pääoman rahasto	1 372	1 369	1 369
Muuntoerot	-42	10	-20
Suojaus- ja muut rahastot	-8	15	8
Kertyneet voittovarot	919	818	997
<b>Emoyhtiön osakkeenomistajille kuuluva oma pääoma yhteensä</b>	<b>2 382</b>	2 351	2 494
<b>Määräysvallattomien omistajien osuus</b>	<b>6</b>	6	5
<b>Oma pääoma yhteensä</b>	<b>2 388</b>	2 358	2 499
<b>Velat</b>			
<b>Pitkäaikaiset velat</b>			
Pitkäaikaiset lainat	469	509	555
Pitkäaikaiset vuokrasopimusvelat	60	69	63
Velvoitteet työsuhde-etuuksista	124	122	132
Pitkäaikaiset varaukset	34	33	38
Muut pitkäaikaiset velat	11	12	8
Laskennalliset verovelat	242	287	238
<b>Pitkäaikaiset velat yhteensä</b>	<b>941</b>	1 031	1 034
<b>Lyhytaikaiset velat</b>			
Lyhytaikaiset lainat	422	274	155
Lyhytaikaiset vuokrasopimusvelat	34	33	35
Ostovelat	511	472	442
Lyhytaikaiset varaukset	174	200	181
Velat asiakkaille myyntisopimuksista	1 196	1 318	1 205
Muut lyhytaikaiset rahoitusvelat	92	52	50
Tuloverovelat	106	109	79
Muut lyhytaikaiset velat	624	627	591
<b>Lyhytaikaiset velat yhteensä</b>	<b>3 160</b>	3 084	2 738
<b>Velat yhteensä</b>	<b>4 100</b>	4 116	3 772
<b>Oma pääoma ja velat yhteensä</b>	<b>6 488</b>	6 473	6 271

## Konsernin rahavirtälaskelma

Milj. euroa	Q2/2023	Q2/2022	Q1-Q2/ 2023	Q1-Q2/ 2022
<b>Liiketoiminnan rahavirrat</b>				
Tilikauden tulos	99	101	170	146
Oikaisut				
Poistot	43	58	101	88
Rahoitustuotot ja -kulut	7	1	12	1
Tuloverot	30	19	50	36
Muut liiketoimet, joihin ei liity maksutapahtumaa	-27	-70	-34	-73
Nettokäyttöpääoman muutos	-128	-154	-40	-192
Nettokorot ja saadut osingot	-6	1	-7	-1
Maksetut tuloverot	-54	-40	-81	-70
<b>Liiketoiminnan rahavirta</b>	<b>-37</b>	<b>-85</b>	<b>172</b>	<b>-65</b>
<b>Investointien rahavirrat</b>				
Käyttöomaisuusinvestoinnit	-37	-27	-62	-51
Käyttöomaisuuden myynnit	4	—	4	—
Liiketoimintojen yhdistäminen, hankituilla rahavaroilla ja lainojen takaisinmaksuilla vähennettynä	-1	130	-9	116
Investoinnit osakkuusyhtiöihin	—	—	—	12
<b>Investointien rahavirta</b>	<b>-34</b>	<b>103</b>	<b>-67</b>	<b>78</b>
<b>Rahoituksen rahavirrat</b>				
Omien osakkeiden hankinta	—	—	-4	-5
Maksetut osingot	-120	—	-120	-179
Pitkäaikaisten lainojen nostot	50	350	50	350
Pitkäaikaisten lainojen lyhytaikaisen osuuden takaisinmaksut	—	-329	-36	-372
Vuokrasopimusvelkojen takaisinmaksut	-10	-10	-21	-16
Lyhytaikaisten lainojen nostot (+) / takaisinmaksut (-)	151	-12	168	3
Finanssisijoitukset	9	22	21	24
<b>Rahoituksen rahavirta</b>	<b>80</b>	<b>21</b>	<b>58</b>	<b>-195</b>
Rahavarojen muutos, lisäys (+) / vähennys (-)	9	39	162	-183
Valuuttakurssimuutosten vaikutus	-5	5	-6	9
Rahavarat kauden alussa	429	300	277	517
<b>Rahavarat kauden lopussa</b>	<b>433</b>	<b>343</b>	<b>433</b>	<b>343</b>

## Laskelma konsernin oman pääoman muutoksista

Milj. euroa	Osake- pääoma	Sijoitetun vapaan oman pääoman rahasto	Muuntoerot	Suojaus- ja muut rahastot	Kertyneet voittovarot	Emoyhtiön osakkeen- omistajille kuuluva oma pääoma yhteensä	Määräys- vallattomien omistajien osuus	Oma pääoma yhteensä
<b>1.1.2023</b>	<b>140</b>	<b>1 369</b>	<b>-20</b>	<b>8</b>	<b>997</b>	<b>2 494</b>	<b>5</b>	<b>2 499</b>
Tilikauden tulos	—	—	—	—	169	169	1	170
Muut laajan tuloksen erät	—	—	-22	-16	-1	-39	—	-39
<b>Tilikauden laaja tulos</b>	<b>—</b>	<b>—</b>	<b>-22</b>	<b>-16</b>	<b>168</b>	<b>130</b>	<b>1</b>	<b>131</b>
<b>Tapahtumat osakkeenomistajien ja määräysvallattomien omistajien kanssa</b>								
Osingot	—	—	—	—	-239	-239	—	-239
Omien osakkeiden hankinta	—	—	—	—	-4	-4	—	-4
Osakeperusteiset palkkiot, verovaikutus huomioituna	—	3	—	—	-1	2	—	2
<b>30.6.2023</b>	<b>140</b>	<b>1 372</b>	<b>-42</b>	<b>-8</b>	<b>919</b>	<b>2 382</b>	<b>6</b>	<b>2 388</b>
<b>1.1.2022</b>								
	100	426	-16	13	804	1 326	6	1 332
Laadintaperiaatteiden muutos <sup>1</sup>	—	—	—	—	-2	-2	—	-2
<b>Oikaistu 1.1.2022</b>	<b>100</b>	<b>426</b>	<b>-16</b>	<b>13</b>	<b>802</b>	<b>1 324</b>	<b>6</b>	<b>1 330</b>
Tilikauden tulos	—	—	—	—	146	146	—	146
Muut laajan tuloksen erät	—	—	26	2	63	91	—	91
<b>Tilikauden laaja tulos</b>	<b>—</b>	<b>—</b>	<b>26</b>	<b>2</b>	<b>209</b>	<b>236</b>	<b>—</b>	<b>236</b>
<b>Tapahtumat osakkeenomistajien ja määräysvallattomien omistajien kanssa</b>								
Osingot	—	—	—	—	-179	-179	—	-179
Osakeanti liiketoimintojen yhdistämisen vastikkeena, transaktiokulut huomioituna	40	937	—	—	—	977	—	977
Omien osakkeiden hankinta	—	—	—	—	-5	-5	—	-5
Osakeperusteiset palkkiot, verovaikutus huomioituna	—	6	—	—	-8	-1	—	-1
<b>30.6.2022</b>	<b>140</b>	<b>1 369</b>	<b>10</b>	<b>15</b>	<b>818</b>	<b>2 351</b>	<b>6</b>	<b>2 358</b>

<sup>1</sup> IAS 12 muutosten käyttöönoton nettovaikutus 1. tammikuuta 2022.



## Laadintaperiaatteet

### Yleistä

Valmet Oyj ("Yhtiö" tai "emoyhtiö") ja sen tytäryhtiöt (yhdessä "Valmet", "Valmet-konserni" tai "konserni") on kansainvälinen teknologian, automaation ja palveluiden toimittaja ja kehittäjä sellu-, paperi- ja energiateollisuudelle.

Valmet Oyj:n kotipaikka on Helsinki ja sen rekisteröity osoite on Keilasatama 5, 02150 Espoo, Suomi. Yhtiön osakkeet on listattu Nasdaq Helsinki Oy:n pörssilistalla.

Tämä osavuositilinpäätös on hyväksytty julkistettavaksi 26. heinäkuuta 2023.

### Laadintaperusteet

Tähän tammi-kesäkuun 2023 lyhennettyyn osavuositilinpäätökseen sisällytetty taloudellinen informaatio on laadittu IAS 34 – Osavuosikatsaukset -standardin sekä Euroopan Unionin hyväksymän IFRS-normiston mukaisesti. Lyhennyksessä osavuositilinpäätöksessä julkaistut taloudelliset tiedot ovat tilintarkastamattomia. Tätä konsernin osavuositilinpäätöstä tulee tarkastella ja lukea yhdessä Valmet-konsernin 31. joulukuuta 2022 päättyneeltä tilikaudelta laaditun tilinpäätöksen kanssa, joka on laadittu IFRS-normistoa noudattaen.

Valmet-konserni on soveltanut IASB:n julkaisemia uusia standardeja ja tulkintoja, joita sovelletaan ensimmäistä kertaa 1. tammikuuta 2023 alkavilla raportointikausilla. Uusilla standardeilla ja tulkinnoilla ei ollut merkittävää vaikutusta Valmet-konsernin tulokseen, taloudelliseen asemaan tai osavuositilinpäätöksen esittämiseen.

IAS 12 Tuloverot -standardin muutokset astuivat voimaan 1. tammikuuta 2023. Muutokset kaventavat alkuperäisen kirjaamisen helpotuksen soveltamisalaa ja vaativat yhtiöitä kirjaamaan laskennalliset verot liiketoimista, jotka alkuperäisen kirjaamisen hetkellä aiheuttavat keskenään samansuuruiset veronalaiset ja vähennyskelpoiset väliaikaiset erot. Muutoksia sovelletaan liiketoimiin, jotka toteutuvat aikaisimman esitettävän vertailukauden alussa tai sen jälkeen. Lisäksi, aikaisimman esitettävän vertailukauden alusta, 1. tammikuuta 2022, laskennalliset verot kirjataan kaikista väliaikaisista eroista, jotka liittyvät käyttöoikeusomaisuuseriin ja vuokrasopimusvelkoihin, ja muutosten soveltamisen aloittamisesta aiheutunut kertynyt vaikutus kirjataan kertyneiden voittovarojen alkusaldon oikaisuksi kyseisenä ajankohtana. IAS 12 muutosten soveltamisen kumulatiivinen vaikutus, joka on kirjattu avaavan taseen kertyneisiin voittovaroihin 1. tammikuuta 2022, oli -1,8 miljoonaa euroa, ja 0,3 miljoonan euron kulu kirjattiin laskennallisten verojen muutoksena tilikaudelle 2022.

Yllä mainittuja muutoksia lukuun ottamatta, tässä osavuositilinpäätöksessä noudatetut laatimisperiaatteet ovat yhteneväiset 31. joulukuuta 2022 päättyneen tilikauden konsernitilinpäätöksessä noudatettujen laatimisperiaatteiden kanssa.

Lyhennyksessä osavuositilinpäätöksessä tiedot esitetään miljoonina euroina pyöristäen yksittäiset luvut ja loppusummat miljooniksi, mistä johtuen yhteenlasketuissa riveissä ja sarakkeissa saattaa esiintyä pyöristyseroja.

## Keskeiset valuuttakurssit

	Keskipkurssit		Kauden lopun kurssit	
	Q1-Q2/2023	Q1-Q2/2022	Q2/2023	Q2/2022
USD (Yhdysvaltain dollari)	<b>1,0789</b>	1,0917	<b>1,0866</b>	1,0387
SEK (Ruotsin kruunu)	<b>11,3733</b>	10,4590	<b>11,8055</b>	10,7300
CNY (Kiinan juan)	<b>7,5156</b>	7,0636	<b>7,8983</b>	6,9624

## Liiketoimintojen yhdistäminen

### NovaTech Automationin Prosessiautomaattioratkaisut-liiketoiminnan osto

Valmet on 3. tammikuuta 2023 saanut päätökseen NovaTech Automationin Prosessiautomaattioratkaisut-liiketoiminnan oston. NovaTech Automationin Prosessiautomaattioratkaisut-liiketoiminta on erikoistunut erä-, jatkuvien ja hybridiprosessien ohjauksen ja optimoinnin ratkaisuihin ja työllistää 76 henkeä Yhdysvalloissa, Alankomaissa ja Belgiassa. Sen liikevaihto oli vuonna 2022 noin 18 miljoonaa dollaria. NovaTech Automationin muu liiketoiminta ei kuulu kauppaan. Hankittu liiketoiminta on yhdistelty konsernin taloudellisiin lukuihin hankintahetkestä alkaen. Hankintamenolaskelma, mukaan lukien hankintahinta, perustuu alustaviin arvioihin eikä ole lopullinen.

NovaTech Automationin Prosessiautomaattioratkaisut-liiketoiminnan hankinnalla ei ollut merkittävää vaikutusta Valmetin tulokseen, taloudelliseen asemaan tai taloudelliseen raportointiin tammi-kesäkuussa 2023.

## Raportoitavat segmentit ja toiminnan maantieteellinen jakautuminen

Konsernin ylin operatiivinen päätöksentekijä on Valmetin toimitusjohtaja. Valmetilla on kolme toimintasegmenttiä ja kolme raportoitavaa segmenttiä taloudellista raportointia varten: Palvelut, Automaatio ja Prosessiteknologiat. Konsernitoimintoihin liittyvät tiedot on esitetty rivillä Muut.

Palvelut-segmentti tarjoaa asiakkaille joustavia, käyttötarkoitukseen sopivia palveluja, jotka parantavat prosessin suorituskykyä ja luotettavuutta koko elinkaaren ajan. Automaatio-segmentti toimittaa automaatoratkaisuja, joihin kuuluvat niin yksittäiset mittaukset kuin tehdaslaajuiset prosessiautomaatiojärjestelmät sekä kriittisiä virtauksensäätöratkaisuja ja -palveluja prosessiteollisuuksien tarpeisiin. Prosessiteknologiat-segmentti tarjoaa teknologiaratkaisuja sellun ja energian tuotantoon sekä biomassan jalostukseen ja päästöjen hallintaan, sekä kokonaisia tuotantolinjoja, koneuusintoja ja prosessikomponentteja kartongin, pehmopaperin ja paperin valmistukseen.

Valmetin taloudellisen raportoinnin rakenne vastaa yhtiön toimintamallia ja on linjassa siihen, miten ylin operatiivinen päätöksentekijä arvioi segmenttien operatiivista suorituskykyä ja kohdistaa resursseja. Yksi keskeisistä tuloksellisuuden tunnusluvuista, jota ylin operatiivinen päätöksentekijä seuraa, on tulos ennen rahoituseriä, veroja ja aineettomien hyödykkeiden poistoja (EBITA). Lisäksi tulosta seurataan käyttäen tunnuslukua vertailukelpoinen EBITA, jossa EBITA:sta on jätetty pois tietyt eri kausien tulosten välistä vertailukelpoisuutta heikentävät tuotot ja kulut. Valmet julkaisee vaihtoehtoisia tunnuslukuja EBITA ja vertailukelpoinen EBITA osana säänneltyä taloudellista tietoa, jotta taloudellisen tiedon käyttäjien olisi mahdollista tehdä tarkoituksenmukaisempia analyysejä Valmetin toiminnan tuloksellisuudesta. Vertailukelpoisuuteen vaikuttavat erät koostuvat tuotoista ja kuluista, jotka syntyvät Valmetin kapasiteettia muuttavien toimien seurauksena, kuten rakennejärjestelyihin liittyvistä kustannuksista ja liiketoimintojen tai käyttöomaisuuden myyntivoitoista ja -tappioista, varsinaiseen liiketoimintaan kuulumattomista eristä, kuten arvonalentumiskirjauksista, tuotoista ja kuluista, jotka aiheutuvat kolmansille osapuolille maksetuista tai kolmansilta osapuolilta saaduista korvauksista (esimerkiksi veroviranomaisille verotarkastuksien seurauksena maksetuista sakoista sekä oikeudellisten riitojen ratkaisujen seurauksena saaduista ja maksetuista korvauksista), sekä tuotoista ja kuluista, jotka aiheutuvat lainsäädännön muutoksista, ja joilla on vain väliaikainen vaikutus Valmetiin (esimerkiksi tullimaksut, joita viranomaiset ovat määränneet Valmetin tuotteille).

Saadut tilaukset, milj. euroa	Q1-Q2/ 2023	Q1-Q2/ 2022	Muutos	2022
Palvelut	1 007	911	11 %	1 756
Automaatio	732	452	62 %	1 081
Prosessiteknologiat	1 082	1 268	-15 %	2 356
Yhteensä	2 821	2 631	7 %	5 194

Liikevaihto, milj. euroa	Q1-Q2/ 2023	Q1-Q2/ 2022	Muutos	2022
Palvelut	846	720	18 %	1 606
Automaatio	642	380	69 %	1 040
Prosessiteknologiat	1 251	1 146	9 %	2 428
Yhteensä	2 738	2 246	22 %	5 074

<b>Vertailukelpoinen EBITA, milj. euroa</b>	<b>Q1-Q2/ 2023</b>	Q1-Q2/ 2022	Muutos	2022
Palvelut	<b>142</b>	88	62 %	237
Automaatio	<b>110</b>	60	83 %	190
Prosessiteknologiat	<b>59</b>	71	-17 %	145
Muut	<b>-26</b>	-18	44 %	-39
<b>Yhteensä</b>	<b>286</b>	202	42 %	533

<b>Vertailukelpoinen EBITA, % liikevaihdosta</b>	<b>Q1-Q2/ 2023</b>	Q1-Q2/ 2022	2022
Palvelut	<b>16,8 %</b>	12,2 %	14,8 %
Automaatio	<b>17,2 %</b>	15,9 %	18,3 %
Prosessiteknologiat	<b>4,7 %</b>	6,2 %	6,0 %
<b>Yhteensä</b>	<b>10,5 %</b>	9,0 %	10,5 %

<b>EBITA, milj. euroa</b>	<b>Q1-Q2/ 2023</b>	Q1-Q2/ 2022	Muutos	2022
Palvelut	<b>143</b>	80	80 %	228
Automaatio	<b>107</b>	51	> 100 %	170
Prosessiteknologiat	<b>61</b>	62	-1 %	134
Muut	<b>-25</b>	36		18
<b>Yhteensä</b>	<b>286</b>	229	25 %	550

<b>EBITA, % liikevaihdosta</b>	<b>Q1-Q2/ 2023</b>	Q1-Q2/ 2022	2022
Palvelut	<b>16,9 %</b>	11,1 %	14,2 %
Automaatio	<b>16,7 %</b>	13,3 %	16,3 %
Prosessiteknologiat	<b>4,9 %</b>	5,4 %	5,5 %
<b>Yhteensä</b>	<b>10,5 %</b>	10,2 %	10,8 %

<b>Vertailukelpoisuuteen vaikuttavat erät, milj. euroa</b>	<b>Q1-Q2/ 2023</b>	Q1-Q2/ 2022	Muutos	2022
Palvelut	<b>1</b>	-8		-9
Automaatio	<b>-3</b>	-10	-68 %	-20
Prosessiteknologiat	<b>2</b>	-9		-10
Muut	<b>—</b>	54	-99 %	57
<b>Yhteensä</b>	<b>—</b>	27	-100 %	17

<b>Aineettomien hyödykkeiden poistot, milj. euroa</b>	<b>Q1-Q2/ 2023</b>	Q1-Q2/ 2022	Muutos	2022
Palvelut	<b>-3</b>	-3	3 %	-7
Automaatio	<b>-39</b>	-30	31 %	-84
Prosessiteknologiat	<b>-4</b>	-4	-3 %	-7
Muut	<b>-8</b>	-9	-8 %	-16
<b>Yhteensä</b>	<b>-54</b>	-45	19 %	-114

## Erittely vertailukelpoisen EBITA:n, EBITA:n ja liikevoiton välisistä eristä

Milj. euroa	Q1-Q2/ 2023	Q1-Q2/ 2022
<b>Vertailukelpoinen EBITA</b>	<b>286</b>	202
Hankinnan ja valmistuksen kuluihin sisältyvät vertailukelpoisuuteen vaikuttavat erät		
Kapasiteetin sopeuttamisesta syntyneet kulut	—	—
Yrityshankintojen yhteydessä tunnistettujen käyvän arvon korotusten kirjaaminen kuluksi	-4	-4
Muut varsinaiseen liiketoimintaan kuulumattomat erät	-4	-20
Myynnin ja hallinnon kuluihin sisältyvät vertailukelpoisuuteen vaikuttavat erät		
Kapasiteetin sopeuttamisesta syntyneet kulut	—	-1
Yrityshankinnoista syntyneet kulut	—	-10
Muut varsinaiseen liiketoimintaan kuulumattomat erät <sup>1</sup>	-6	—
Muihin liiketoiminnan tuottoihin ja kuluihin sisältyvät vertailukelpoisuuteen vaikuttavat erät		
Kapasiteetin sopeuttamisesta syntyneet tuotot ja kulut	3	—
Yrityshankinnoista syntyneet kulut	—	-2
Muut varsinaiseen liiketoimintaan kuulumattomat erät <sup>2</sup>	10	58
Vertailukelpoisuuteen vaikuttavat erät osuudessa osakkuusyhtiöiden tuloksista, operatiiviset sijoitukset		
Muut varsinaiseen liiketoimintaan kuulumattomat erät	2	7
<b>EBITA</b>	<b>286</b>	<b>229</b>
Aineettomien hyödykkeiden poistot hankinnan ja valmistuksen kuluissa		
Muut aineettomat hyödykkeet	-1	-1
Aineettomien hyödykkeiden poistot myynnin ja hallinnon kuluissa		
Liiketoiminnan yhdistämisessä aktivoitunut aineettomat hyödykkeet	-43	-34
Muut aineettomat hyödykkeet	-10	-9
Aineettomien hyödykkeiden poistot osuudessa osakkuusyhtiöiden tuloksista, operatiiviset sijoitukset		
Muut aineettomat hyödykkeet	—	-2
<b>Liikevoitto</b>	<b>232</b>	<b>183</b>

<sup>1</sup> Sisältää vuonna 2023 kuluja Valmetin Rautpohjan tehtaalla Jyväskylässä 2022 sattuneesta tulipalosta.

<sup>2</sup> Sisältää vuonna 2023 kuluja Valmetin Venäjältä vetäytymisestä, sekä tuottoja Valmetin Rautpohjan tehtaalla Jyväskylässä 2022 sattuneesta tulipalosta.

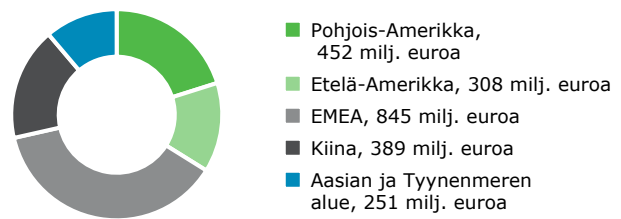
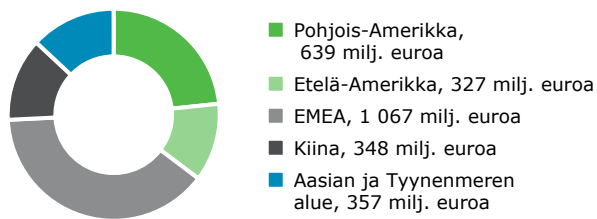
## Koko konsernia koskevat tiedot

Valmet-konsernilla on toimintaa maailmanlaajuisesti yli 40 maassa. Liikevaihdolla mitattuna kolme suurinta maata tammi-kesäkuussa 2023 olivat Yhdysvallat, Kiina ja Brasilia, joiden yhteenlaskettu osuus kokonaisliikevaihdosta oli 40 prosenttia. Tammi-kesäkuussa 2022 kolme suurinta maata olivat Kiina, Yhdysvallat ja Suomi, joiden yhteenlaskettu osuus kokonaisliikevaihdosta oli 47 prosenttia. Liikevaihto Suomeen (kotipaikka) oli 183 miljoonaa euroa tammi-kesäkuussa 2023 (295 milj. euroa).

### Liikevaihto markkina-alueittain:

Q1-Q2/2023: 2 738 milj. euroa

Q1-Q2/2022: 2 246 milj. euroa



### Bruttoinvestointien (ilman liiketoimintojen yhdistämistä ja käyttöoikeusomaisuuseriä) maantieteellinen jakaantuminen:

Milj. euroa	Pohjois-Amerikka	Etelä-Amerikka	EMEA	Kiina	Aasian ja Tyynenmeren alue	Yhteensä
<b>Q1-Q2/2023</b>	<b>8</b>	<b>5</b>	<b>41</b>	<b>7</b>	<b>2</b>	<b>62</b>
Q1-Q2/2022	3	1	38	5	4	51

## Myyntituotot

Johdolle raportoidaan ja johto seuraa Valmetin myyntituottoja sekä liiketoimintalinjoittain, segmentteittäin että maantieteellisen alueen mukaan. Paperit, ja Sellu ja energia-liiketoimintalinjojen liikevaihto koostuu suurista pitkäaikaisista projekteista, joiden myyntituotot kirjataan ajan kuluessa kertyneisiin kustannuksiin perustuvan menetelmän mukaisesti. Palvelut-liiketoimintalinjan liikevaihto koostuu suuresta määrästä lyhytaikaisia sopimuksia, joiden arvo on suhteellisen pieni ja joiden myyntituotot kirjataan pääasiassa yhtenä ajanhetkenä. Virtauksensäätö-liiketoimintalinjan toimittamien venttiililaitteiden myyntituotto kirjataan yhtenä ajanhetkenä. Automaatio-liiketoimintalinjan liikevaihto koostuu sekä pitkäaikaisista sopimuksista, että lyhytaikaisista palvelusopimuksista. Pitkäaikaisten sopimusten luonne, ja siten myös myyntituottojen kirjaaminen vastaa prosessiteknologia-liiketoiminnan sopimuksia, sopimusten arvojen ollessa kuitenkin pienempiä. Lyhytaikaisten palvelusopimusten myyntituotot kirjataan yhtenä ajanhetkenä. Kunkin maantieteellisen alueen liikevaihto raportointikaudella riippuu käynnissä olevien projektien määrästä ja koosta.

### Liikevaihto liiketoimintalinjoittain:

Milj. euroa	Q2/2023	Q2/2022	Q1-Q2/2023	Q1-Q2/2022
Palvelut	457	403	846	720
Virtauksensäätö	202	177	389	177
Automaatiojärjestelmät	136	115	252	203
Sellu ja energia	263	266	549	542
Paperit	360	325	702	604
<b>Yhteensä</b>	<b>1 417</b>	<b>1 286</b>	<b>2 738</b>	<b>2 246</b>

### Myyntituottojen kirjaamisen ajoitus:

Milj. euroa	Q2/2023	Q2/2022	Q1-Q2/2023	Q1-Q2/2022
Suoritevelvoitteet, jotka tuloutettu yhtenä ajanhetkenä	659	614	1 259	967
Suoritevelvoitteet, jotka tuloutettu ajan kuluessa	758	671	1 480	1 278
<b>Yhteensä</b>	<b>1 417</b>	<b>1 286</b>	<b>2 738</b>	<b>2 246</b>

Vähentääkseen luottoriskiä ja kattaakseen etukäteen syntyviä sopimuskustannuksia Valmet vaatii säännöllisesti asiakkailtaan ennakkomaksuja. Raportointikauden aikana Valmet ei ollut sitoutunut merkittäviin sopimuksiin, joissa aika, joka kuluu luvatus tavarahan tai palvelun luovuttamisesta asiakkaalle siihen, kun asiakas maksaa kyseisestä tavarasta tai palvelusta, on vähintään vuosi. Vastaavia järjestelyitä ei ollut keskeneräisille projekteille myöskään aiemmilta raportointikausilta.

Asiakkaan luottokelpoisuus tarkistetaan ennen sopimukseen sitoutumista. Kuitenkin, mikäli riski ostajan maksukyvyttömyydestä ilmenee tuloutuksen jo tapahduttua, todennäköisyys vastikkeen saamiseen arvioidaan uudelleen. Myyntituottojen kirjaamista ei jatketa, jos vastikkeen saaminen arvioidaan epätodennäköiseksi. Avoimien myyntisaamisten sekä asiakassopimuksista johtuvien saamisten osalta kirjataan arvonalentuminen tarpeen mukaan.

Valmet saa asiakkailtaan maksuja sopimuksissa sovittuihin laskutussuunnitelmiin perustuen. Muutokset myyntisopimukseen liittyvissä taseeseen merkityissä saamisissa ja veloissa johtuvat Valmetin sopimukseen perustuvasta suorituksesta. Saamiset asiakkailta myyntisopimuksista liittyvät ensisijaisesti Valmetin oikeuteen vastikkeeseen työstä, joka on tehty, mutta jota ei ole laskutettu raportointipäivänä. Nämä omaisuuserät siirretään myyntisaamisiin, kun oikeus vastikkeeseen muuttuu ehdottomaksi. Tämä tapahtuu tyypillisesti silloin, kun Valmetilla on sopimuksellinen oikeus laskuttaa asiakasta. Velat asiakkaille myyntisopimuksista liittyvät pääasiassa asiakkailta saatuihin ennakkomaksuihin pitkäaikaisista projekteista, joiden myyntituotot kirjataan ajan kuluessa. Nämä määrät kirjataan myyntituotoksi silloin, kun Valmet täyttää sopimuksesta johtuvat veloitteet.

Seuraavat taulukot sisältävät myyntisopimuksista johtuvien taseeseen merkittyjen saamisten ja velkojen muutokset kauden aikana. Kauden aikana tuloutettu liikevaihto sisältää myyntituottoja myös aiemmillä kausilla täytettyihin suoritevelvoitteisiin liittyen, määrän ollessa kuitenkin epäolennainen.

### Saamiset asiakkailta myyntisopimuksista:

Milj. euroa	Q1-Q2/ 2023	Q1-Q2/ 2022	2022
Tasearvo kauden alussa	485	280	280
Kurssierot	-7	-2	-6
Hankittu liiketoimintojen yhdistämisessä	—	—	—
Kirjattu myyntituotoksi kauden aikana	546	664	1 179
Siirrot myyntisaamisiin	-513	-543	-968
<b>Tasearvo kauden lopussa</b>	<b>512</b>	<b>400</b>	<b>485</b>

### Velat asiakkaille myyntisopimuksista:

Milj. euroa	Q1-Q2/ 2023	Q1-Q2/ 2022	2022
Tasearvo kauden alussa	1 205	1 263	1 263
Kurssierot	-26	26	-7
Hankittu liiketoimintojen yhdistämisessä	—	29	29
Kirjattu myyntituotoksi kauden aikana	-1 196	-916	-2 090
Laskutetut ja/tai saadut maksut	1 213	915	2 011
<b>Tasearvo kauden lopussa</b>	<b>1 196</b>	<b>1 318</b>	<b>1 205</b>

Milj. euroa	30.6.2023	30.6.2022	31.12.2022
<b>Velat asiakkaille myyntisopimuksista, joiden myyntituotot kirjataan</b>			
Yhtenä ajanhetkenä	352	410	359
Ajan kuluessa	844	908	846
<b>Tasearvo kauden lopussa</b>	<b>1 196</b>	<b>1 318</b>	<b>1 205</b>

Valmet tarjoaa asiakkailleen sopimuksellisia tuotetakuuta, joilla se yleensä antaa toimintatakuun toimitetuille tuotteille takuukauden aikana. Valmet ei tarjoa palvelutyypisiä takuita.



Valmetilla ei 30. kesäkuuta 2023 ollut asiakassopimusten saamiseen tai täyttämiseen liittyviä kustannuksia, jotka olisi aktivoitu IFRS 15 -standardin alla.

Transaktiohintaa, joka on kohdistettu jäljellä oleville suoritevelvoitteille 30. kesäkuuta 2023, oli 4 414 miljoonaa euroa (4 784 milj. euroa).

## Nettokäyttöpääoma

Suurten pitkäaikaisten projektien maksuaikatauluilla on merkittävä vaikutus nettokäyttöpääoman kehitykseen. Muut kuin operatiiviset erät, kuten verot, korolliset varat ja velat ja muut konsernin rahoitukseen liittyvät erät, eivät sisälly nettokäyttöpääoman laskentaan.

Milj. euroa	30.6.2023	30.6.2022	31.12.2022	Q1-Q2/ 2023 vaikutus
<b>Nettokäyttöpääomaan sisältyvät varat</b>				
Muut pitkäaikaiset varat	14	18	14	—
Vaihto-omaisuus	993	1 048	934	-59
Myyntisaamiset	783	801	834	51
Saamiset asiakkailta myyntisopimuksista	512	400	485	-27
Johdannaiset (varat)	72	88	69	-2
Muut saamiset	234	210	223	-12
<b>Nettokäyttöpääomaan sisältyvät velat</b>				
Velvoitteet työsuhde-etuuksista	-124	-122	-132	-7
Varaukset	-208	-233	-219	-11
Muut pitkäaikaiset korottomat velat	-1	-2	-1	—
Ostovelat	-511	-472	-442	69
Velat asiakkaille myyntisopimuksista	-1 196	-1 318	-1 205	-9
Johdannaiset (velat)	-102	-62	-56	46
Muut lyhytaikaiset velat	-618	-626	-588	30
<b>Nettokäyttöpääoma yhteensä</b>	<b>-151</b>	<b>-269</b>	<b>-82</b>	<b>69</b>
Valuuttakurssimuutosten vaikutus				14
Etuuspohjaisten järjestelyiden vakuutusmatemaattiset erät				-2
Vaihto-omaisuuden arvonalentumis- ja luottotappiovarausten muutos				-5
Osinkovelka (nettokäyttöpääoman muutos, johon ei liity maksutapahtumaa Q1-Q2)				-120
Hankittu liiketoimintojen yhdistämisessä				3
<b>Nettokäyttöpääoman muutos konsernin rahavirtalaskelmassa</b>				<b>-40</b>

## Aineettomat ja aineelliset hyödykkeet

### Aineettomat hyödykkeet

Milj. euroa	Q1-Q2/2023	Q1-Q2/2022	2022
Tasearvo kauden alussa	2 641	1 004	1 004
Kurssierot	-4	12	7
Investoinnit	13	16	32
Hankittu liiketoimintojen yhdistämisessä	7	1 724	1 712
Poistot	-54	-43	-112
Arvon alentumistappiot	—	—	-2
Muut muutokset	—	—	-1
<b>Tasearvo kauden lopussa</b>	<b>2 603</b>	<b>2 711</b>	<b>2 641</b>

### Aineelliset hyödykkeet (ilman käyttöoikeusomaisuuseriä)

Milj. euroa	Q1-Q2/2023	Q1-Q2/2022	2022
Tasearvo kauden alussa	495	404	404
Kurssierot	-10	4	-4
Investoinnit	49	35	80
Hankittu liiketoimintojen yhdistämisessä	—	79	74
Poistot	-28	-27	-55
Arvon alentumistappiot	—	-1	-2
Muut muutokset	-1	—	-2
<b>Tasearvo kauden lopussa</b>	<b>505</b>	<b>496</b>	<b>495</b>

## Vuokrasopimukset

### Käyttöoikeusomaisuuserät

Milj. euroa	Q1-Q2/2023	Q1-Q2/2022	2022
Tasearvo kauden alussa	105	65	65
Kurssierot	-2	1	-1
Lisäykset	16	10	32
Hankittu liiketoimintojen yhdistämisessä	2	48	46
Poistot	-19	-15	-34
Muut muutokset	-2	-1	-3
<b>Tasearvo kauden lopussa</b>	<b>100</b>	<b>107</b>	<b>105</b>

## Rahoitusinstrumentit

### Johdannaiset

<b>30.6.2023</b>	<b>Nimellisarvo</b>	<b>Käypä arvo, varat</b>	<b>Käypä arvo, velat</b>	<b>Käypä arvo, netto</b>
Valuuttatermiinisopimukset <sup>1</sup>	3 602	60	-100	-39
Koronvaihtosopimukset <sup>1</sup>	440	10	—	10
Sähkötermiinisopimukset <sup>2</sup>	134	2	-1	1
Nikkelijohdannaiset <sup>3</sup>	408	—	-1	-1
Romumetallijohdannaiset <sup>3</sup>	406	—	—	—

<b>30.6.2022</b>	<b>Nimellisarvo</b>	<b>Käypä arvo, varat</b>	<b>Käypä arvo, velat</b>	<b>Käypä arvo, netto</b>
Valuuttatermiinisopimukset <sup>1</sup>	3 591	70	-62	9
Koronvaihtosopimukset <sup>1</sup>	100	5	—	5
Sähkötermiinisopimukset <sup>2</sup>	187	12	—	12
Nikkelijohdannaiset <sup>3</sup>	360	1	—	—
Romumetallijohdannaiset <sup>3</sup>	1 470	—	—	—

<sup>1</sup> Nimellisarvo ja käyvät arvot miljoonissa euroissa.

<sup>2</sup> Nimellisarvo GWh ja käyvät arvot miljoonissa euroissa.

<sup>3</sup> Nimellisarvo tonneissa ja käyvät arvot miljoonissa euroissa.

Nimellisarvot kuvaavat johdannaisten käytön yleisyyttä, mutta ne eivät anna indikaatiota alla olevan riskin suuruudesta.

## Rahoitusvarat ja -velat jaettuna arvostusryhmittäin:

Milj. euroa	30.6.2023	30.6.2022
<b>Pitkäaikaiset rahoitusvarat</b>		
Osakesijoitukset käypään arvoon muiden laajan tuloksen erien kautta	8	8
Osakesijoitukset käypään arvoon tulosvaikutteisesti	2	2
Lainasaamiset jaksotettuun hankintamenuon	—	—
Lainasaamiset käypään arvoon tulosvaikutteisesti	—	—
Johdannaiset käypään arvoon tulosvaikutteisesti	—	—
Johdannaiset, joihin sovelletaan suojauslaskentaa	13	17
<b>Tasearvo kauden lopussa</b>	<b>24</b>	<b>28</b>
<b>Lyhytaikaiset rahoitusvarat</b>		
Korolliset rahoitusvarat käypään arvoon muiden laajan tuloksen erien kautta	10	31
Korottomat rahoitusvarat jaksotettuun hankintamenuon	2	6
Myyntisaamiset jaksotettuun hankintamenuon	783	801
Johdannaiset käypään arvoon tulosvaikutteisesti	10	22
Johdannaiset, joihin sovelletaan suojauslaskentaa	48	49
Rahavarat jaksotettuun hankintamenuon	433	343
<b>Tasearvo kauden lopussa</b>	<b>1 287</b>	<b>1 253</b>
<b>Milj. euroa</b>	<b>30.6.2023</b>	<b>30.6.2022</b>
<b>Pitkäaikaiset rahoitusvelat</b>		
Lainat rahoituslaitoksilta jaksotettuun hankintamenuon	469	509
Vuokrasopimusvelat jaksotettuun hankintamenuon	60	69
Johdannaiset käypään arvoon tulosvaikutteisesti	—	—
Johdannaiset, joihin sovelletaan suojauslaskentaa	10	10
<b>Tasearvo kauden lopussa</b>	<b>539</b>	<b>588</b>
<b>Lyhytaikaiset rahoitusvelat</b>		
Lainat rahoituslaitoksilta jaksotettuun hankintamenuon	190	251
Vuokrasopimusvelat jaksotettuun hankintamenuon	34	33
Korolliset rahoitusvelat jaksotettuun hankintamenuon	232	23
Ostovelat jaksotettuun hankintamenuon	511	472
Johdannaiset käypään arvoon tulosvaikutteisesti	27	15
Johdannaiset, joihin sovelletaan suojauslaskentaa	65	36
<b>Tasearvo kauden lopussa</b>	<b>1 060</b>	<b>830</b>

Käypään arvoon konsernin taseeseen merkittyjen rahoitusvarojen ja -velkojen hierarkiatasot ja sovellettavat arvostusmenetelmät on kuvattu alla.

### Taso 1

Toimivilta markkinoilta saatavissa olevat oikaisemattomat hintanoteeraukset. Valmetin tason 1 rahoitusinstrumentit ovat osakkeita, jotka kirjataan käypään arvoon muiden laajan tuloksen erien kautta.

### Taso 2

Tason 2 rahoitusinstrumenttien käypä arvo määritetään arvostusmenetelmien avulla. Näissä menetelmissä käytetään syöttötietona havainnoitavissa olevia markkinahintoja, jotka ovat helposti ja säännöllisesti saatavissa. Valmetin tason 2 rahoitusinstrumentteihin kuuluvat over-the-counter (OTC)-johdannaiset, jotka on luokiteltu käypään arvoon tulosvaikutteisesti

kirjattaviksi tai johdannaiset, joihin sovelletaan suojauslaskentaa sekä kaikki muut rahoitusvarat ja -velat paitsi osakesijoitukset.

### Taso 3

Rahoitusinstrumentti luokitellaan tasolle 3, jos sen käyvän arvon määrittäminen ei voi perustua havainnoitavissa olevaan markkinatietoon. Valmetin tason 3 rahoitusinstrumentit ovat osakkeita, jotka kirjataan käypään arvoon tulosvaikutteisesti.

## Varaukset

Milj. euroa	Q1-Q2/2023	Q1-Q2/2022	2022
Tasearvo kauden alussa	219	214	214
Kurssierot	-3	1	-2
Lisäykset	55	75	133
Hankittu liiketoimintojen yhdistämisessä	—	8	9
Varausten käyttö	-38	-46	-92
Käyttämättöminä puretut	-25	-20	-44
<b>Tasearvo kauden lopussa</b>	<b>208</b>	<b>233</b>	<b>219</b>
Pitkäaikaiset	34	33	38
Lyhytaikaiset	174	200	181

## Vastuusitoumukset

Milj. euroa	30.6.2023	30.6.2022	31.12.2022
Takaukset Valmet-konsernin puolesta	1 396	1 506	1 521

Valmet-konsernin merkittävimmät vastuusitoumukset liittyvät Valmet Oyj:n, sen tytäryhtiöiden ja rahoituslaitosten Valmet-konsernin puolesta asiakkaille ja toimittajille normaalin liiketoiminnan puitteissa vakuudeksi antamiin takauksiin, jotka on esitetty yllä olevassa taulukossa.

## Raportointikauden päättymisen jälkeiset tapahtumat

Valmet tiedotti 7. heinäkuuta 2023 allekirjoittaneensa sopimuksen Körber Groupin Tissue-liiketoiminta-alueen ostamisesta. Körberin Tissue-liiketoiminta-alue on erikoistunut innovatiivisiin jatkojalostus- ja pakkausteknologioihin sekä palveluihin pehmopaperiteollisuudelle. Vuonna 2022 sen liikevaihto oli 305 miljoonaa euroa ja oikaistu käyttökateprosentti (EBITDA) noin 12 %. Yhtiöllä on vahva ja kasvava palveluliiketoiminta, jonka osuus kokonaisliikevaihdosta vuonna 2022 oli 36 prosenttia. Körberin Tissue-liiketoiminta-alue työllistää noin 1 170 työntekijää Italiassa, Brasiliassa, Yhdysvalloissa, Kiinassa ja Japanissa.

Yrityskaupan velaton arvo on noin 380 miljoonaa euroa riippuen tavanomaisista yrityskaupan toteuttamisen jälkeisistä oikaisueristä. Yrityskaupan arvioidaan toteutuvan aikaisintaan 2. marraskuuta 2023 kilpailuviranomaisten hyväksynnän jälkeen. Kauppahinta maksetaan käteisellä toteutumisen yhteydessä. Valmet rahoittaa yritysoston velalla. Yritysoston rahoituspaketti koostuu kahdesta Danske Bank A/S:n ja Nordea Bank Abp:n järjestämästä rahoitusfasiliteetista: 250 miljoonan euron lainasta, joka erääntyy tammikuussa 2028, ja 150 miljoonan euron lainasta, joka erääntyy kahden vuoden kuluttua kaupan toteutumisesta.

Valmet arvioi, että yritysosto tuo myynti-, palvelu- ja kustannussynergiaetuja 8 miljoonan euron arvosta vuoden 2026 loppuun mennessä. Ostettu liiketoiminta integroidaan Valmetin Paperit-liiketoimintalinjaan erillisenä liiketoimintayksikkönä. Valmetin raportoinnissa liiketoiminnan prosessiteknologiaosuus yhdistetään Paperit-liiketoimintalinjaan ja palveluosuus Palvelut-liiketoimintalinjaan.

Valmet tiedotti 17. heinäkuuta 2023 allekirjoittaneensa sopimuksen Siemens AG:n prosessikaasukromatografia-liiketoiminnan ostamisesta. Yrityskaupan velaton arvo on 102,5 miljoonaa euroa tavanomaisten yrityskaupan oikaisuerien jälkeen. Kaupan arvioidaan toteutuvan aikaisintaan 1. huhtikuuta 2024 irroittautumistoimenpiteiden ja tavanomaisten kaupan päätöstoimenpiteiden valmistuttua.

Siemensin prosessikaasukromatografia-liiketoiminta on alansa markkinajohtaja Maxum II - kaasukromatografia-alusta-, järjestelmäintegraatio- ja asiakaspalvelutarjoomallaan. Kaasukromatografeja käytetään mittaamaan kaasujen ja höyrystettävien nesteiden kemiallista koostumusta kaikissa teollisuuden tuotantovaiheissa. Ostettavan liiketoiminnan liikevaihto vuonna 2022 oli noin 120 miljoonaa euroa ja pro-forma oikaistu EBITDA marginaali noin 10 %. Liiketoiminta työllistää noin 300 henkeä, ja sen päätoimipisteet ovat Yhdysvalloissa, Saksassa ja Singaporessa. Ostettu liiketoiminta on suunniteltu integroitavan Valmetin Automaatiojärjestelmät-liiketoimintalinjaan erillisenä liiketoimintayksikkönä.

Muita raportointikauden päättymisen jälkeisiä tapahtumia, jotka edellyttäisivät katsauskaudelta esitettävän tiedon oikaisemista tai lisätietojen esittämistä, ei ole tiedossa.

## Tunnusluvut

	Q1-Q2/2023	Q1-Q2/2022
Vertailukelpoinen sitoutuneen pääoman tuotto (Vertailukelpoinen ROCE) ennen veroja (LTM), %	15 %	16 %
Sitoutuneen pääoman tuotto (ROCE) ennen veroja (LTM), %	15 %	18 %
Oman pääoman tuotto (ROE) (LTM), %	15 %	18 %
Nettovelka/EBITDA <sup>2</sup> -suhdeluku <sup>1</sup>	0,77	0,90
Nettovelkaantuneisuusaste kauden lopussa, %	23 %	22 %
Omavaraisuusaste kauden lopussa, %	45 %	46 %
Sitoutunut pääoma, kauden lopussa	3 374	3 242
Korollinen velka kauden lopussa, milj. euroa	986	885
Korollinen nettovelka kauden lopussa, milj. euroa	542	510
Laimentamaton osakekohtainen tulos, euroa	0,92	0,87
Laimennusvaikutuksella oikaistu osakekohtainen tulos, euroa	0,92	0,87
Oikaistu osakekohtainen tulos, euroa	1,11	1,05
Oma pääoma / osake kauden lopussa, euroa	12,93	12,77
Ulkona olevien osakkeiden lukumäärä kauden lopussa	184 162 115	184 187 497
Ulkona olevien osakkeiden keskimääräinen lukumäärä	184 142 009	166 906 632
Osakkeiden keskimääräinen lukumäärä laimennusvaikutus huomioituna	184 142 009	166 906 632

<sup>1</sup> Nettovelka / EBITDA -suhdeluku on uusi vaihtoehtoinen tunnusluku, joka auttaa taloudellisen tiedon käyttäjiä tekemään tarkoituksenmukaisempia analyysejä Valmetin toiminnan tuloksellisuudesta ja se esitetään vertailutietoineen Q1/2023 alkaen.

<sup>2</sup> Viimeisen kahdentoista kuukauden EBITDA

## Tunnuslukujen laskentakaavat

IFRS-tunnuslukujen lisäksi Valmet julkaisee tiettyjä muita yleisesti käytettyjä tuloksellisuuden mittareita, jotka ovat johdettavissa tuloslaskelmassa ja taseessa sekä näiden liitetiedoissa esitetyistä luvuista. Näiden vaihtoehtoisten tunnuslukujen laskentakaavat on esitetty alla olevassa taulukossa. Osa vaihtoehtoista tunnusluvuista lasketaan viimeisen kahdentoista kuukauden ajalta (LTM).

### Vertailukelpoinen bruttokate:

Bruttokate +/- hankinnan ja valmistuksen kuluihin sisältyvät vertailukelpoisuuteen vaikuttavat erät

### Vertailukelpoiset myynnin ja hallinnon yleiskustannukset:

Myynnin ja hallinnon yleiskustannukset +/- myynnin ja hallinnon kuluihin sisältyvät vertailukelpoisuuteen vaikuttavat erät

### EBITA:

Liikevoitto + aineettomien hyödykkeiden poistot

### Vertailukelpoinen EBITA<sup>1</sup>:

Liikevoitto + aineettomien hyödykkeiden poistot +/- vertailukelpoisuuteen vaikuttavat erät

### Laimentamaton osakekohtainen tulos:

$$\frac{\text{Emoyhtiön omistajille kuuluva tilikauden tulos}}{\text{Ulkona olevien osakkeiden lukumäärä (keskimäärin kauden aikana)}}$$

### Laimennusvaikutuksella oikaistu osakekohtainen tulos:

$$\frac{\text{Emoyhtiön omistajille kuuluva tilikauden tulos}}{\text{Keskimääräinen osakemäärä kauden aikana laimennusvaikutus huomioon otuna}}$$

### Oikaistu osakekohtainen tulos<sup>1</sup>:

Emoyhtiön omistajille kuuluva tilikauden tulos - yrityshankintojen yhteydessä tunnistettujen käyvän arvon korotusten kirjaaminen kuluksi verovaikutus huomioon otuna

$$\frac{\text{Ulkona olevien osakkeiden lukumäärä (keskimäärin kauden aikana)}}$$

### Oma pääoma per osake:

$$\frac{\text{Emoyhtiön osakkeenomistajille kuuluva oma pääoma}}{\text{Ulkona olevien osakkeiden määrä kauden lopussa}}$$

### Oman pääoman tuotto (ROE), % (LTM):

$$\frac{\text{Tilikauden tulos}}{\text{Oma pääoma yhteensä (keskimäärin kauden aikana)}} \times 100$$

### Sitoutuneen pääoman tuotto (ROCE) ennen veroja, % (LTM):

$$\frac{\text{Tulos ennen veroja + korko- ja muut rahoituskulut}}{\text{Taseen loppusumma - korottomat velat (keskimäärin kauden aikana)}} \times 100$$

### Vertailukelpoinen sitoutuneen pääoman tuotto (ROCE) ennen veroja, % (LTM):

$$\frac{\text{Tulos ennen veroja + korko- ja muut rahoituskulut +/- vertailukelpoisuuteen vaikuttavat erät}}{\text{Taseen loppusumma - korottomat velat (keskimäärin kauden aikana)}} \times 100$$

### Omavaraisuusaste, %:

$$\frac{\text{Oma pääoma yhteensä}}{\text{Taseen loppusumma - velat asiakkaille myyntisopimuksista}} \times 100$$

### Nettovelkaantuneisuusaste, %:

$$\frac{\text{Korollinen nettovelka}}{\text{Oma pääoma yhteensä}} \times 100$$

### Korollinen nettovelka:

Pitkäaikaiset lainat + pitkäaikaiset vuokrasopimusvelat + lyhytaikaiset lainat + lyhytaikaiset vuokrasopimusvelat - rahavarat - muut korolliset varat

### Nettovelka/EBITDA -suhdeluku:

$$\frac{\text{Korollinen nettovelka}}{\text{Liikevoitto + poistot (LTM)}}$$

<sup>1</sup> Vaihtoehtoinen tunnusluku laskettu myös liukuvalla 12 kuukaudella.



## Vuosineljännestitiedot

Milj. euroa	Q2/2023	Q1/2023	Q4/2022	Q3/2022	Q2/2022
Saadut tilaukset	1 268	1 552	1 385	1 178	1 306
Tilaukanta, kauden lopussa	4 414	4 595	4 403	4 672	4 784
Liikevaihto	1 417	1 321	1 540	1 288	1 286
Vertailukelpoinen bruttokate <sup>1</sup>	368	330	395	317	331
% liikevaihdosta	26,0 %	24,9 %	25,6 %	24,6 %	25,7 %
Vertailukelpoiset myynnin ja hallinnon yleiskustannukset <sup>1</sup>	-227	-229	-234	-209	-231
% liikevaihdosta	-16,1 %	-17,3 %	-15,2 %	-16,3 %	-18,0 %
Vertailukelpoinen EBITA	153	133	196	136	122
% liikevaihdosta	10,8 %	10,1 %	12,7 %	10,5 %	9,5 %
Liikevoitto	136	97	156	97	120
% liikevaihdosta	9,6 %	7,3 %	10,1 %	7,6 %	9,4 %
Tulos ennen veroja	129	91	152	98	120
% liikevaihdosta	9,1 %	6,9 %	9,9 %	7,6 %	9,3 %
Tilikauden tulos	99	71	121	71	101
% liikevaihdosta	7,0 %	5,4 %	7,9 %	5,5 %	7,8 %
Laimentamaton osakekohtainen tulos, euroa	0,54	0,38	0,66	0,38	0,55
Oikaistu osakekohtainen tulos, euroa	0,60	0,51	0,80	0,51	0,68
Yrityshankintojen yhteydessä tunnistettujen käyvän arvon korotusten kirjaaminen kuluksi verovaikutus huomioituna, milj. euroa	-11	-24	-26	-23	-25
Aineettomien hyödykkeiden poistot	-20	-34	-34	-34	-34
Aineellisten hyödykkeiden poistot, käyttöomaisuus (ilman käyttöoikeusomaisuuseriä)	-14	-14	-13	-15	-15
Aineellisten hyödykkeiden poistot, käyttöoikeusomaisuuserät	-9	-10	-9	-9	-9
Aineellisten hyödykkeiden poistot yhteensä	-23	-24	-23	-24	-24
Vertailukelpoisuuteen vaikuttavat erät:					
hankinnan ja valmistuksen kuluissa	-4	-4	-11	-10	-22
myynnin ja hallinnon yleiskustannuksissa	-3	-4	-6	-6	-3
muissa tuotoissa ja kuluissa, netto	7	6	9	12	55
osuudessa osakkuusyhtiöiden tuloksista, operatiiviset sijoitukset	2	-1	2	—	1
Vertailukelpoisuuteen vaikuttavat erät yhteensä	2	-2	-6	-4	32
Liiketoiminnan rahavirta	-37	208	-13	115	-85
Rahavirta investointien jälkeen	-71	175	-45	88	18
Bruttoinvestoinnit (ilman liiketoimintojen yhdistämistä ja käyttöoikeusomaisuuseriä)	-37	-25	-32	-29	-27
Liiketoimintojen yhdistäminen, hankituilla rahavaroilla ja lainojen takaisinmaksuilla vähennettynä	-1	-9	—	1	130
Tutkimus- ja tuotekehityskulut, netto	-28	-29	-27	-23	-26
% liikevaihdosta	-2,0 %	-2,2 %	-1,7 %	-1,8 %	-2,0 %

<sup>1</sup> Vertailukelpoinen bruttokate sekä vertailukelpoiset myynnin ja hallinnon yleiskustannukset ovat uusia vaihtoehtoisia tunnuslukuja. Ne auttavat taloudellisen tiedon käyttäjiä tekemään tarkoituksenmukaisempia analyyskejä Valmetin toiminnan tuloksellisuudesta ja ne esitetään vertailutietoineen Q1/2023 alkaen.

## Vuosineljännessegmenttitiedot

<b>Saadut tilaukset, milj. euroa</b>	<b>Q2/2023</b>	Q1/2023	Q4/2022	Q3/2022	Q2/2022
Palvelut	430	577	418	427	460
Automaatio	340	391	324	306	305
Prosessiteknologiat	497	584	644	444	542
<b>Yhteensä</b>	<b>1 268</b>	1 552	1 385	1 178	1 306

<b>Liikevaihto, milj. euroa</b>	<b>Q2/2023</b>	Q1/2023	Q4/2022	Q3/2022	Q2/2022
Palvelut	457	389	505	381	403
Automaatio	338	304	363	296	292
Prosessiteknologiat	623	628	672	610	591
<b>Yhteensä</b>	<b>1 417</b>	1 321	1 540	1 288	1 286

<b>Vertailukelpoinen EBITA, milj. euroa</b>	<b>Q2/2023</b>	Q1/2023	Q4/2022	Q3/2022	Q2/2022
Palvelut	80	63	95	55	57
Automaatio	61	50	78	52	50
Prosessiteknologiat	30	30	38	36	31
Muut	-17	-9	-14	-7	-15
<b>Yhteensä</b>	<b>153</b>	133	196	136	122

<b>Vertailukelpoinen EBITA, % liikevaihdosta</b>	<b>Q2/2023</b>	Q1/2023	Q4/2022	Q3/2022	Q2/2022
Palvelut	17,5 %	16,1 %	18,7 %	14,3 %	14,2 %
Automaatio	17,9 %	16,3 %	21,4 %	17,6 %	17,0 %
Prosessiteknologiat	4,8 %	4,7 %	5,6 %	5,8 %	5,2 %
<b>Yhteensä</b>	<b>10,8 %</b>	10,1 %	12,7 %	10,5 %	9,5 %

<b>EBITA, milj. euroa</b>	<b>Q2/2023</b>	Q1/2023	Q4/2022	Q3/2022	Q2/2022
Palvelut	81	62	94	55	49
Automaatio	63	44	71	48	41
Prosessiteknologiat	29	33	36	36	24
Muut	-16	-9	-11	-7	40
<b>Yhteensä</b>	<b>155</b>	131	190	132	154

<b>EBITA, % liikevaihdosta</b>	<b>Q2/2023</b>	Q1/2023	Q4/2022	Q3/2022	Q2/2022
Palvelut	17,7 %	16,0 %	18,6 %	14,4 %	12,2 %
Automaatio	18,5 %	14,6 %	19,6 %	16,2 %	13,9 %
Prosessiteknologiat	4,6 %	5,2 %	5,4 %	5,8 %	4,0 %
<b>Yhteensä</b>	<b>11,0 %</b>	9,9 %	12,3 %	10,2 %	12,0 %

<b>Vertailukelpoisuuteen vaikuttavat erät, milj. euroa</b>	<b>Q2/2023</b>	Q1/2023	Q4/2022	Q3/2022	Q2/2022
Palvelut	1	—	-1	—	-8
Automaatio	2	-5	-7	-4	-9
Prosessiteknologiat	-1	3	-1	—	-7
Muut	—	—	3	—	56
<b>Yhteensä</b>	<b>2</b>	-2	-6	-4	32

<b>Aineettomien hyödykkeiden poistot, milj. euroa</b>	<b>Q2/2023</b>	Q1/2023	Q4/2022	Q3/2022	Q2/2022
Palvelut	-2	-2	-2	-2	-2
Automaatio	-12	-27	-27	-27	-27
Prosessiteknologiat	-2	-2	-2	-2	-2
Muut	-4	-4	-4	-4	-4
<b>Yhteensä</b>	<b>-20</b>	-34	-34	-34	-34

# Valmetin taloudellinen tiedottaminen vuonna 2023

25. lokakuuta 2023 - Osavuositiedot, tammi-syyskuu 2023



Valmet Oyj  
Keilasatama 5 / PL 11  
02150 ESPOO  
[www.valmet.com/sijoittajat](http://www.valmet.com/sijoittajat)  
[ir@valmet.com](mailto:ir@valmet.com)