

1.1.-31.3. 2002

## **OSAVUOSIKATSAUS 1/2002**

- **Vakaa kehitys vuoden 2002 ensimmäisellä neljänneksellä.**
- **Liikevaihto kasvoi yli 10 % ja oli 310 milj. euroa.**
- **Liikevoitto (EBITA) oli 34,4 (37,8) milj. euroa eli 11,1 (13,4) % liikevaihdosta.**
- **Tulokseen vaikuttivat tietoliikennemarkkinoiden heikko kehitys, uusien kumppanuuksien käynnistymiset ja luopuminen puolustussektorin liiketoiminnasta vuonna 2001.**
- **Yritys- ja liiketoimintaostoja jatketaan aktiivisesti.**

**TietoEnator**<sup>TE</sup>

Building the Information Society

## MARKKINAT

Tietotekniikkapanostukset kasvoivat hitaasti katsauskauden aikana. Ulkoistus- ja kumppanuussopimusten sekä asiakkaan sisäistä tehokkuutta ja kannattavuutta lisäävien palvelujen ja ratkaisujen kysyntä lisääntyi edelleen.

Henkilötyömyyntiin keskittyneillä markkinasegmenteillä kysyntä oli heikko ja hintapaineet voimakkaat. Korkean jalostusarvon palveluihin keskittyvän TietoEnatorin kehitys vuoden 2002 ensimmäisen neljänneksen aikana oli vakaata, eikä markkinaympäristössä ollut havaittavissa mitään merkittäviä kielteisiä tai myönteisiä muutoksia. Suurin osa TietoEnatorin liiketoimintalueista kehittyi myönteisesti, mutta tietoliikennemarkkinoilla ei näkynyt merkkejä tilanteen paranemisesta kauden aikana.

## LIKEVAIHTO

Vuosineljänneksen liikevaihto kasvoi 10 % ja oli 310,1 (281,2) milj. euroa. Kasvu oli sama paikallisissa valuutoissa. Orgaaninen kasvu oli 7 %. Maantieteellisesti liikevaihto kasvoi paikallisissa valuutoissa 21 % Suomessa, -6 % Ruotsissa, 2 % Norjassa, 26 % Tanskassa ja 5 % Saksassa.

Pankki- ja finanssisektorin osuus kokonaisliikevaihdosta oli 26 (23) %, tietoliikenteen 13 (14) %, julkisen sektorin 24 (25) %, metsäteollisuuden 6 (6) % ja energiasektorin 5 (4) %.

Tilaukanta oli katsauskauden lopussa 1.014,9 milj. euroa, kun se vuotta aiemmin oli 759,8 milj. euroa. Luku sisältää vain sitovasti tilattuja palveluita. Tilaukannasta arvioidaan laskutettavan 50 % vuoden 2002 aikana.

## TULOS

Liikevoitto ennen liikearvojen poistoa (EBITA) ja kertaluonteisia eriä oli 34,4 (37,8) milj. euroa eli 11,1 (13,4) % liikevaihdosta. Liikevoitto liikearvojen poiston jälkeen (EBIT) ja ennen kertaluonteisia eriä oli 29,4 (34,7) milj. euroa eli 9,5 (12,3) % liikevaihdosta. Vuonna 2001 toteutetun AerotechTelubin myynnin seurauksena osuus osakkuusyhtiöiden tuloksista laski 2,2 milj. euroa. Tietoliikennealan laskusuuntaus ja kustannukset uusien kumppanuuksien käynnistämisestä heikensivät kannattavuutta jonkin verran verrattuna edellisvuoden erittäin vahvaan ensimmäiseen neljännekseen.

Liikevoitto (EBIT) kertaluonteisten erien jälkeen oli 29,4 (55,3) milj. euroa.

Liiketoiminnan rahavirta oli 39,4 (68,3) milj. euroa. Investointeihin rahavirtaa käytettiin 76,4 (3,2) milj. euroa.

Osakekohtainen voitto ennen liikearvojen poistoa oli 0,31 (0,48) euroa ja liikearvojen poiston jälkeen 0,25 (0,44) euroa.

Liukuva 12 kuukauden sijoitetun pääoman tuotto (ROCE) oli 52,5 % ja oman pääoman tuotto 41,2 %.

## HENKILÖSTÖ

Rekrytointi hidastui ensimmäisen vuosineljänneksen aikana edellisvuoteen verrattuna. Yhteensä palkattiin 211 (507) uutta henkilöä. Liiketoiminnan ostot, myynnit ja konsernista lähteneet henkilöt huomioon ottaen nettolisäys oli 495 (-340).

Konsernin henkilöstömäärä katsauskaudella oli keskimäärin 11 147 (9 488) ja maaliskuun lopussa 11 130 (9 602).

Liukuva 12 kuukauden henkilöstövaihtuvuus oli 7 %. Edellisellä vuonna alkanut henkilöstövaihtuvuuden laskusuuntaus jatkui näin vuoden 2002 ensimmäisellä neljänneksellä.

<b>Tunnusluvut</b>	<b>2002 1-3</b>	2001 1-3	% muutos	2001 1-12
Voitto/osake, euroa	<b>0,25</b>	0,44	-43	2,40
Voitto ennen kertaluonteisia eriä ja henkilöstö- optioihin liittyviä sosiaalikuluja/osake, euroa	<b>0,25</b>	0,26	-4	1,05
Voitto ennen liikearvojen poistoja/osake, euroa	<b>0,31</b>	0,48	-35	2,58
Oma pääoma/osake, euroa	<b>6,07</b>	4,63	31	5,84
Oman pääoman tuotto-%, liukuva 12 kk	<b>41,2</b>	21,8		47,1
Sijoitetun pääoman tuotto-%, liukuva 12 kk	<b>52,5</b>	32,7		59,9
Omavaraisuusaste, %	<b>62,3</b>	60,2		61,9
Korollinen nettovelka, MEUR	<b>-168,4</b>	-117,1	44	-201,8
Gearing, %	<b>-27,9</b>	-24,4		-36,6
Investoinnit, MEUR	<b>87,1</b>	36,1	141	125,2
Henkilöstö, määrä jakson lopussa	<b>11 130</b>	9 602	16	10 589
Henkilöstö keskimäärin	<b>11 147</b>	9 488	17	10 058
Henkilöä kohden, Te a)				
Liikevaihto	<b>29,0</b>	30,6	-5	116,6
Henkilöstökulut b)	<b>15,3</b>	15,6	-2	59,9
Liikevoitto ilman liike-arvojen poistoja pois lukien kertaluonteiset erät ja henkilöstöoptioihin liittyvät sosiaalikulut	<b>3,2</b>	4,1	-22	13,9

a) Jakajana on käytetty TietoEnatorin omistuksen mukaisia osuuksia liikkeenjohtovastuulla olevien yritysten henkilömäärästä.

b) Henkilöstökuluihin sisältyvät palkat, eläkevakuutusmaksut ja muut palkkoihin liittyvät sosiaalikulut, eivät kuitenkaan henkilöstön optio-oikeuksiin liittyvät sosiaalikulut.

Valuuttakurssi 31.3.2002 1 EUR = 9,0221 SEK

Osakkeita oli keskimäärin tammi-maaliskuussa 2002 82.766.731.

### Liikevaihto ja tulos neljännesvuosittain, MEUR

	2001 4-6	2001 7-9	2001 10-12	<b>2002 1-3</b>	4/2001- 3/2002
Liikevaihto	282,0	257,1	314,9	<b>310,1</b>	1.164,1
Liikevoitto (EBIT)	26,3	27,2	143,0	<b>29,4</b>	225,9
Kertaluonteiset erät	-0,4	0,0	111,3	<b>0,0</b>	110,9
Rahoitusnetto	1,9	2,2	1,4	<b>1,7</b>	7,2
Voitto ennen veroja	28,2	29,4	144,4	<b>31,1</b>	233,1

## LIIKETOIMINTA-ALUEIDEN KATSAUKSET

### Finanssiryhmä

Epävarma taloudellinen tilanne vähensi edelleen asiakkaiden investointihalukkuutta. Yhtiöt pyrkivät löytämään keinoja kustannustensa supistamiseksi ja samalla lisäämään nopeasti sisäistä tehokkuuttaan ja kannattavuuttaan. Myös asiakkaiden liiketoiminnan uudelleenjärjestelyt hidastivat yleistä markkinakehitystä.

Pohjoismainen kumppanuusliiketoiminta kehittyi edelleen myönteisesti, kun taas ratkaisuliiketoiminnassa kehitys oli edellä mainittua heikompi. Helmikuussa TietoEnator osti Ementor Financial Systemsin, joka on Norjan johtava pankki- ja finanssisektorin tietotekniikkaratkaisujen toimittaja. Yhtiö, jonka henkilöstömäärä on noin 300, on yhdistetty konsernin taseeseen 31.3.2002, mutta ei ensimmäisen neljänneksen tuloslaskelmaan.

Liikevaihto kasvoi edellisvuoden vastaavasta jaksosta 12 % ja oli 43,1 (38,6) milj. euroa. Liikevoitto ilman liikearvojen poistoa laski 7 % ja oli 6,1 (6,5) milj. euroa.

### Tietoliikenne ja media

Vuoden ensimmäisellä neljänneksellä tilanne tietoliikennemarkkinoilla oli edelleen heikko. Operaattorit vähensivät investointiaan, mikä on vaikuttanut koko arvoketjuun. Markkinoiden matala investointitaso merkitsi vähäistä kysyntää laitevalmistajille. Operaattorimarkkinoiden odotettu keskittyminen käynnistyi Teli-an ja Soneran yhdistymisellä, ja samantyyppistä kehitystä on odotettavissa myös laitevalmistus- ja infrastruktuurisektorilla.

Asiakkaiden toimintatavan muutos tehdä laajempia toimeksiantoja henkilötöyön ostamisen sijasta jatkui. Kaikkien avainasiakkaitten kanssa tehtiin pienehköjä hankkeita koskevia sopimuksia, mutta matalan investointitason johdosta suuria sopimuksia ei edelleenkään solmittu.

Liikevaihto laski edellisvuoden vastaavasta jaksosta 2 % ja oli 45,9 (46,9) milj. euroa. Liikevoitto ilman liikearvojen poistoa laski 46 % ja oli 4,0 (7,3) milj. euroa.

### Julkinen hallinto ja terveystoimi

Kilpailu julkisen sektorin markkinoilla lisääntyi selvästi vuosineljänneksen aikana, ennen kaikkea henkilötöyön myynnissä. Terveystoimien tietotekniikkamarkkinat (sairaalat, perusterveydenhuolto ja hammashuolto) kehittyivät edelleen myönteisesti. Liiketoiminta-alueen uusi nimi on Julkinen hallinto ja terveystoimi, joka vastaa paremmin sen toiminta-alueita.

Liikevaihto kasvoi edellisvuoden vastaavasta jaksosta 7 % ja oli 45,3 (42,2) milj. euroa. Liikevoitto ilman liikearvojen poistoa kasvoi 11 % ja oli 5,2 (4,7) milj. euroa.

### Tuotanto ja logistiikka

Rakennejärjestelyt jatkuivat kaikilla liiketoiminta-alueen asiakassektoreilla, mikä loi uusia mahdollisuuksia ulkoistusliiketoiminnalle. Pohjoismaiset markkinat kehittyivät heikosti. Asiakkaat suunnittelevat ja arvioivat kustannussyistä tarkkaan kaikki tietotekniikkainvestointinsa, mikä on johtanut pidentyneeseen päätöksentekoon. Tämän seurauksena markkinoilla käynnistyy erittäin harvoja suuria tietotekniikkahankkeita ennen kesää. Metsäteollisuudessa kysyntä oli edelleen heikkoa. Poikkeuksen yleisestä suuntauksesta muodostaa öljy- ja kaasuteollisuus, sillä öljyn hinnannousu on parantanut öljy-yhtiöiden tuloksia. Avainasiakkailla on merkittäviä toimintaprosessien ja sovellusten yhtenäistämistarpeita, mutta hankkeita lykätään yleisen taloudellisen tilanteen vuoksi.

Liikevaihto kasvoi edellisvuoden vastaavasta jaksosta 7 % ja oli 57,5 (53,7) milj. euroa. Liikevoitto ilman liikearvojen poistoa kasvoi 10 % ja oli 8,2 (7,5) milj. euroa.

### Käsittely- ja verkkopalvelut

Sekä uudet että vanhat asiakkaat ovat yleisesti pitäneet kiinnostavana TietoEnatorin strategiaa, jossa perinteiset ulkoistuspalvelut yhdistyvät valittujen asiakastoimialojen asiantuntemukseen. Uusille kumppanuuksille on näin luotu perustaa.

Ulkoistuspalvelujen kysyntä kasvoi kaikilla TietoEnatorin päämarkkinoilla. Hintakilpailu oli samanaikaisesti voimakas. TietoEnator näkee kasvumahdollisuuksia sekä pohjoismaissa että Baltian maissa.

Liikevaihto kasvoi edellisvuoden vastaavasta jaksosta 21 % ja oli 92,0 (75,8) milj. euroa. Liikevoitto ilman liikearvojen poistoa kasvoi 23 % ja oli 9,0 (7,4) milj. euroa.

### Voimavarojen hallinta

Vuosineljänneksen aikana oli nähtävissä yleinen investointien vähentyminen erityisesti lisenssimyynnin laskuna. Tästä huolimatta liiketoiminta-alue onnistui jatkamaan asiakassopimuksiin useilla alueilla, ja myös vanhoja asiakkaita saatiin takaisin. Perinteisten palkkalaskentaratkaisujen kysyntä oli heikkoa, mutta sekä julkisen että yksityisen sektorin markkinat osoittivat kasvavaa kiinnostusta yhä laajempiin henkilöstöohjauksen ratkaisuihin, jotka kattavat palkkahallinnon palveluiden lisäksi työntekijöiden itsepalvelut, verkkopalvelut ja työajanhallinnan ratkaisut. Myös lisäarvoa tuottavien sähköisen laskutuksen järjestelmien kysyntä oli vilkasta.

Liikevaihto kasvoi edellisvuoden vastaavasta jaksosta 1 % ja oli 44,3 (43,7) milj. euroa. Liikevoitto ilman liikearvojen poistoa laski 14 % ja oli 5,1 (5,9) milj. euroa.

## Liikevaihto liiketoiminta-alueittain, MEUR

	2002 1-3	2001 1-3	Kasvu %	2001 1-12
Finanssiryhmä				
- TietoEnatorin liikkeenjohtovastuulla	53	46	14	181
- Suhteessa TietoEnatorin omistukseen	<b>43</b>	39	12	153
Tietoliikenne ja media	<b>46</b>	47	-2	172
Julkinen hallinto ja terveystoimi				
- TietoEnatorin liikkeenjohtovastuulla	46	43	7	172
- Suhteessa TietoEnatorin omistukseen	<b>45</b>	42	7	167
Tuotanto ja logistiikka	<b>57</b>	54	7	212
Käsittely- ja verkkopalvelut				
- TietoEnatorin liikkeenjohtovastuulla	98	80	23	344
- Suhteessa TietoEnatorin omistukseen	<b>92</b>	76	21	329
Voimavarojen hallinta	<b>44</b>	44	1	178
Konsernin sisäiset eliminoinnit sis. muut	<b>-17</b>	-20	0	-76
<b>Liikevaihto</b>	<b>310</b>	281	10	1135

## Tulos, MEUR

	2002 1-3	2001 1-3	Muutos %	2001 1-12
Finanssiryhmä	<b>6,1</b>	6,5	-7	23,3
Tietoliikenne ja media	<b>4,0</b>	7,3	-46	17,6
Julkinen hallinto ja terveystoimi	<b>5,2</b>	4,7	11	18,6
Tuotanto ja logistiikka	<b>8,2</b>	7,5	10	23,1
Käsittely- ja verkkopalvelut	<b>9,0</b>	7,4	23	37,6
Voimavarojen hallinta	<b>5,1</b>	5,9	-14	24,8
<b>Liiketoiminta-alueet</b>	<b>37,6</b>	39,3	-4	145,0
Konsernitoiminnot sis.muut	<b>-3,5</b>	-4,3		-14,4
<b>Liiketoiminta-alueiden ulkopuoliset osakkuusyhtiöt</b>	<b>-0,1</b>	2,4		5,0
<b>Liikevoitto (EBITA) ennen liikearvojen poistoja ja henkilöstöoptioihin liittyviä sosiaalikuluja</b>	<b>34,0</b>	37,4	-9	135,6
Henkilöstöoptioihin liittyvät sosiaalikulut	<b>0,4</b>	0,4		-0,2
<b>Liikevoitto (EBITA) ennen liikearvojen poistoja</b>	<b>34,4</b>	37,8	-9	135,4
<b>Liikearvojen poistot</b>	<b>-5,0</b>	-3,1		-15,1
<b>Liikevoitto (EBIT) ennen kertaluonteisia eriä</b>	<b>29,4</b>	34,7	-15	120,3
<b>Kertaluonteiset erät</b>	<b>0,0</b>	20,6		131,5
<b>Liikevoitto (EBIT)</b>	<b>29,4</b>	55,3	-47	251,8

## Marginaali, %

	2002 1-3	2001 1-3	Muutos	2001 1-12
Finanssiryhmä	<b>14,2</b>	16,9	-2,7	15,2
Tietoliikenne ja media	<b>8,6</b>	15,7	-7,1	10,2
Julkinen hallinto ja terveystoimi	<b>11,5</b>	11,1	0,4	11,1
Tuotanto ja logistiikka	<b>14,3</b>	13,9	0,4	10,9
Käsittely- ja verkkopalvelut	<b>9,8</b>	9,7	0,1	11,4
Voimavarojen hallinta	<b>11,4</b>	13,5	-2,1	13,9
<b>Liiketoiminta-alueet</b>	<b>12,1</b>	14,0	-1,9	12,8
<b>Marginaali (EBITA) ennen liikearvojen poistoja ja henkilöstöoptioihin liittyviä sosiaalikuluja</b>	<b>11,0</b>	13,3	-2,3	11,9
<b>Marginaali (EBITA) ennen liikearvojen poistoja</b>	<b>11,1</b>	13,5	-2,3	11,9
<b>Marginaali (EBIT) ennen kertaluonteisia eriä</b>	<b>9,5</b>	12,3	-2,9	10,6
<b>Marginaali (EBIT)</b>	<b>9,5</b>	19,7	-10,2	22,2

## LÄHIAJAN NÄKYMÄT

Käynnissä oleva siirtyminen verkkotalouteen jatkuu ja ylläpitää tietotekniikkapalveluiden kysynnän kasvua. Talouden laskusuhdanne hidastaa kuitenkin kokonaisinvestointien kasvua vuonna 2002. Korkean jalostusarvon palveluiden kysyntä kasvaa edelleen nopeammin kuin muiden palveluiden kysyntä.

Tietotekniikkainvestoinnit kasvavat useimmilla TietoEnatorin liiketoimintasektoreilla. Tietoliikenteessä yleinen investointiaktiivisuus laskee edelleen lyhyellä aikavälillä. Ulkoistaminen kasvaa kaikilla toimialoilla.

TietoEnatorin liikevaihdon kasvun odotetaan vuonna 2002 ylitävän edellisvuoden kasvun, joka oli 13 %. Liikevaihdon kasvu ja maltillinen kustannuskehitys luovat edellytykset koko vuoden tuloksen (EBITA) paranemiselle.

## OSINKO

TietoEnator Oyj:n varsinainen yhtiökokous 21.3.2002 päätti hyväksyä osingoksi 1,00 euro / osake. 0,50 euroa osingosta perustuu tilikauden tulokseen ja 0,50 euroa kertaluonteisiin myyntivoittoihin. Osingon maksupäivä oli 9.4.2002.

## OSAKKEET

Varsinainen yhtiökokous päätti alentaa osakepääomaa 871.060 eurolla mitätöimällä yhtiön omia osakkeita. Osakkeiden määrä 31.3.2002 oli 82.886.444.

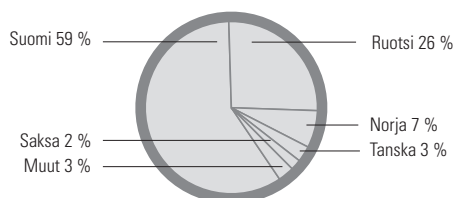
## HALLITUKSEN VALTUUTUKSET

Varsinainen yhtiökokous valtuutti hallituksen hankkimaan yhtiön omia osakkeita. Valtuutus on voimassa vuoden yhtiökokouksen

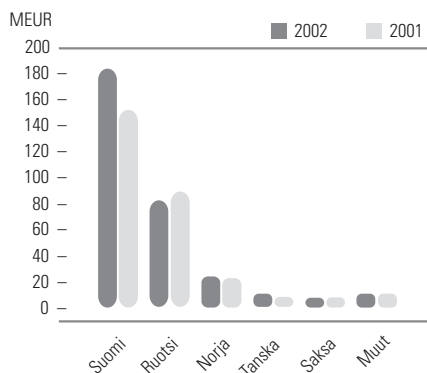
## Liikevaihto maittain, MEUR

	2002 1-3	Kasvu %	Osuus %	2001 1-3	Osuus %	2001 1-12	Kasvu %
Suomi	182	21	59	150	53	640	27
Ruotsi	81	-7	26	88	31	315	-11
Norja	23	7	7	21	8	88	28
Tanska	9	26	3	7	2	30	20
Saksa	6	5	2	6	2	24	8
Muut	9	-4	3	9	3	38	22
	310	10	100	281	100	1135	13

LIKEVAIHTO MAITAIN 1-3/02



LIKEVAIHTO MAITAIN, 1-3/02-01



päätöksestä alkaen eli 21.3.2003 saakka. Yhtiön omia osakkeita hankitaan tarvittaessa yhtiön pääomarakenteen kehittämiseksi.

Hallitus valtuutettiin myös korottamaan osakepääomaa enintään 16.751.469 osakkeella osakeanneilla, optio-oikeuksien antamisella ja vaihtovelkakirjalainojen ottamisella yhden vuoden ajaksi yhtiökokouksen päätöksestä alkaen.

### OPTIO-OHJELMA

Yhtiökokous hyväksyi ehdotuksen optio-oikeuksien tarjoamisesta yhtiön henkilöstölle ja johdolle suoritusarviointiin perustuen sekä yhtiön kokonaan omistamalle tytäryhtiölle. Optio-oikeudet oikeuttavat henkilöstön merkitsemään enintään 1,800,000 osaketta. Optio-oikeudet on tarkoitettu osaksi konsernin johdon ja henkilöstön kannustusjärjestelmää. Osakkeen merkintähinta pe-

rustuu markkinahintaan ja on osakkeen keskimurssi ajalta 1.2.2002 - 28.2.2002 mainitut päivät mukaan lukien (27,73 euroa).

### OSAVUOSIKATSAUS 2 / 2002

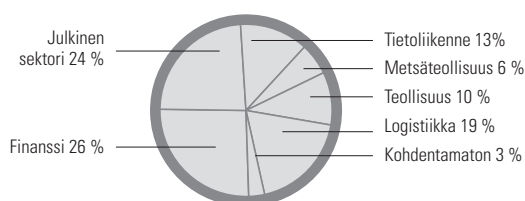
Osavuosisikatsaus tammi-kesäkuulta julkaistaan 25.7.2002.

Tukholmassa 24.4.2002  
TietoEnator Oyj  
Hallitus

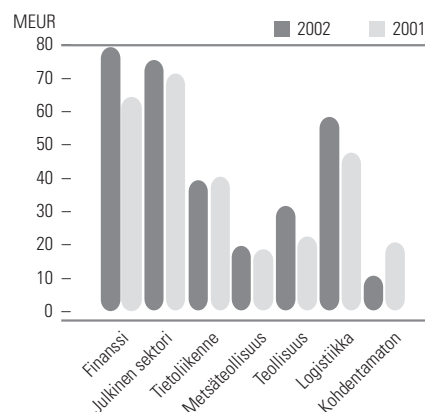
### Liikevaihto toimialoittain, MEUR

	2002 1-3	Kasvu %	Osuus %	2001 1-3	Osuus %	2001 1-12	Kasvu %
Finanssi	79	24	26	64	23	258	15
Julkinen sektori	75	6	24	71	25	283	8
Tietoliikenne	39	-3	13	40	14	148	6
Metsäteollisuus	19	4	6	18	6	73	15
Teollisuus	31	42	10	22	8	102	30
Logistiikka	58	23	19	47	17	218	33
Toimialoille kohdistamaton & vähemmistöosuus	10	-51	3	20	7	54	-27
	<b>310</b>	10	100	281	100	1135	13

LIKEVAIHTO TOIMIALOITTAIN, 1-3/02



LIKEVAIHTO TOIMIALOITTAIN, 1-3/02-01



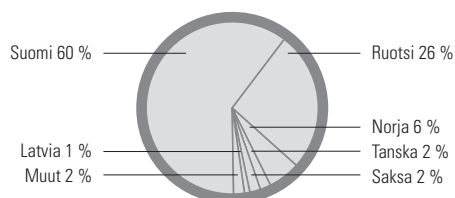
## Henkilöstö keskimäärin

Liiketoiminta-alueittain	2002 1-3	Kasvu %	Osuus %	2001 1-3	Osuus %	2001 1-12	Osuus %
Finanssiryhmä	1 838	23	16	1 495	16	1 579	16
Tietoliikenne ja media	1 809	34	16	1 354	14	1 479	15
Julkinen hallinto ja terveystoimi	1 611	10	14	1 466	15	1 530	15
Tuotanto ja logistiikka	2 031	15	18	1 773	19	1 922	19
Käsittely- ja verkkopalvelut	2 369	20	21	1 981	21	2 094	21
Voimavarojen hallinta	1 405	9	13	1 290	14	1 346	13
Konsernitoiminnot sis. muut	84	-	1	129	1	108	1
	<b>11 147</b>	<b>17</b>	<b>100</b>	<b>9 488</b>	<b>100</b>	<b>10 058</b>	<b>100</b>

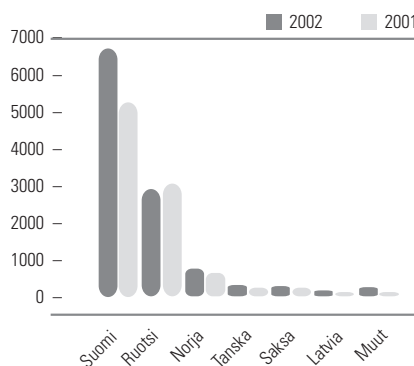
Maittain	2002 1-3	Kasvu %	Osuus %	2001 1-3	Osuus %	2001 1-12	Osuus %
Suomi	6 654	27	60	5 239	55	5 722	57
Ruotsi	2 885	-5	26	3 026	32	2 963	29
Norja	721	18	6	610	6	672	7
Tanska	278	29	2	215	2	241	2
Saksa	250	20	2	208	2	230	2
Latvia	131	24	1	106	1	122	1
Muut	228	171	2	84	1	108	1
	<b>11 147</b>	<b>17</b>	<b>100</b>	<b>9 488</b>	<b>100</b>	<b>10 058</b>	<b>100</b>

Luvut sisältävät liikkeenjohtovastuulla olevien osakkuusyritysten koko henkilöstön. Kun yritysten henkilömääriin lasketaan vain TietoEnatorin omistuksen mukaiset osuudet, konsernin henkilömäärä oli 10706 (9 175).

HENKILÖSTÖ MAITAIN 1-3/02



HENKILÖSTÖ MAITAIN 1-3/02-01





## Tuloslaskelma, MEUR

	2002 1-3	2001 1-3	% muutos	Liukuva 4/01-3/02	2001 1-12
Liikevaihto	<b>310,1</b>	281,2	10	1.164,1	1.135,2
Liiketoiminnan muut tuotot	<b>1,7</b>	21,4		119,0	138,7
Henkilöstökulut	<b>163,0</b>	142,3		604,7	584,0
Liiketoiminnan muut kulut	<b>100,3</b>	93,7		384,3	377,7
Osuus osakkuusyritysten tuloksista	<b>-0,3</b>	2,5		2,3	5,1
Suunnitelmanmukaiset poistot ilman liikearvojen poistoja	<b>13,8</b>	10,7		53,5	50,4
Liikevoitto ennen liikearvojen poistoja	<b>34,4</b>	58,4	-41	242,9	266,9
Liikearvojen poistot	<b>5,0</b>	3,1	61	17,0	15,1
Liikevoitto	<b>29,4</b>	55,3	-47	225,9	251,8
Rahoitustuotot ja -kulut	<b>1,7</b>	0,7	143	7,2	6,2
Voitto ennen satunnaisia ja veroja	<b>31,1</b>	56,0	-44	233,1	258,0
Satunnaiset erät	-	-		-	-
Tulovero	<b>-9,9</b>	-19,3	-49	-49,2	-58,6
Vähemmistön osuus	<b>-0,5</b>	-0,3	67	-2,0	-1,8
Tilikauden voitto	<b>20,7</b>	36,4	-43	181,9	197,6

Henkilöstökuluihin sisältyy henkilöstön optio-oikeuksiin liittyvien sosiaalikulujen varausten pieneneminen 0,5 milj. euroa, toteutuneet kulut 0,1 milj. euroa ja 5,7 milj. euron tulospalkkiovaraus (3,7 edellisenä vuonna).

Tuloveroon sisältyy 9,5 milj. euroa välittömiä veroja, 3,7 milj. euroa edellisvuoden veroja ja 3,3 milj. euron muutos laskennallisissa veroissa.

## Tase, MEUR

	2002 31.3.	2001 31.3.	% muutos	2001 31.12.
Aineettomat hyödykkeet	<b>20,0</b>	17,2	16	19,2
Liikearvot	<b>146,9</b>	80,4	83	106,5
Aineelliset hyödykkeet	<b>165,1</b>	137,5	20	162,0
Sijoitukset	<b>18,6</b>	46,1	-60	22,0
Vaihtuvat vastaavat	<b>300,5</b>	244,7	23	276,7
Rahoitusarvopaperit ja rahat ja pankkisaamiset	<b>177,3</b>	119,3	49	214,8
	<b>828,4</b>	645,2	28	801,2
Osakepääoma	<b>82,9</b>	82,5	0	83,3
Muu oma pääoma	<b>420,1</b>	299,5	40	398,1
Vähemmistöosuus	<b>4,2</b>	3,0	40	6,9
Pakolliset varaukset	<b>0,3</b>	3,9	-92	0,8
Pitkäaikainen vieras pääoma	<b>33,1</b>	30,9	7	42,6
Lyhytaikainen vieras pääoma	<b>287,8</b>	225,4	28	269,5
	<b>828,4</b>	645,2	28	801,2
Korollinen vieras pääoma	<b>21,0</b>	19,3	9	24,3

Ensimmäisen vuosineljänneksen yritys- ja liiketoimintaostot lisäsivät liikearvoa 45 milj. eurolla.

Ementor Financial Systemsin tuloslaskelma sisältyy lukuihin huhtikuusta alkaen. Tase on yhdistelty ja maaliskuussa.

Yhtiökokouksessa 21.3.2002 päätetty 82,6 milj. euron osingonmaksu on vähennetty muusta omasta pääomasta vasta huhtikuussa.

Konsernilla on 22 milj. euroa komittoimattomia luottolimiittejä ja 250 milj. euron yritystodistusohjelmat, joita ei ollut käytetty 31.3.2002.

## Kassavirtalaskelma, MEUR

	2002 1-3	2001 1-3	2001 1-12
Liiketoiminnan rahavirta			
Liikevoitto	29,4	55,3	251,8
Oikaisut liikevoittoon	16,9	-13,2	-98,9
Nettokäyttöpääoman muutos	8,4	32,8	19,2
Liiketoiminnan rahavirta ennen rahoituseriä ja veroja	54,7	74,9	172,1
Liiketoiminnan rahoituserät netto	2,3	0,5	5,2
Maksetut välittömät verot	-17,6	-7,1	-25,8
Liiketoiminnan rahavirta	39,4	68,3	151,5
Investointien rahavirta			
Konserniyritysten hankinnasta johtuva nettorahavirta	-57,2	-7,8	-39,0
Muut käyttöomaisuusinvestoinnit	-19,1	-27,5	-71,2
Konserniyritysten luovutuksesta johtuva nettorahavirta	0,0	8,1	7,9
Muiden osakkeiden myynti	0,0	23,2	161,7
Muut investoinnit ja myynnit	-0,1	0,8	3,5
Investointien rahavirta	-76,4	-3,2	62,9
Maksetut osingot	0,0	0,0	-40,4
Omien osakkeiden hankinta	0,0	-6,6	-25,7
Muun rahoituksen rahavirta	-0,9	-7,9	-2,2
Rahavarojen muutos	-37,9	50,6	146,1
Rahavarat kauden alussa	-214,8	-68,8	-68,8
Kurssierojen vaikutukset rahavaroihin	-0,4	0,1	0,1
Rahavarat kauden lopussa	177,3	119,3	214,8
	-37,9	50,6	146,1

## Vastuusitoumukset, MEUR

	2002 31.3.	2001 31.12.	Muutos %
Omasta velasta			
Pantit	1,8	1,4	29
Kiinnitykset	0,4	0,8	-50
Osakkuusyritysten puolesta			
Takaukset	1,7	1,7	0
Muut omat vastuut			
Vuokravastuut	102,6	106,2	-3
Leasingvastuut	29,0	32,1	-10
Muut vastuusitoumukset	8,3	8,4	-1
Leasingvastuut ovat pääsääntöisesti kolmivuotisia, joihin ei liity lunastusehtoja.			
Johdannaissopimukset			
Valuuttajohdannaiset			
Terminisopimukset			
Kohde-etuksien arvo	56,8	21,8	
Valuuttatermiinien käypä arvo	-1,0	-0,3	

Johdannaissopimukset on tehty vain suojaustarkoituksessa.

Osavuosikatsauksen luvut ovat tilintarkastamattomia.

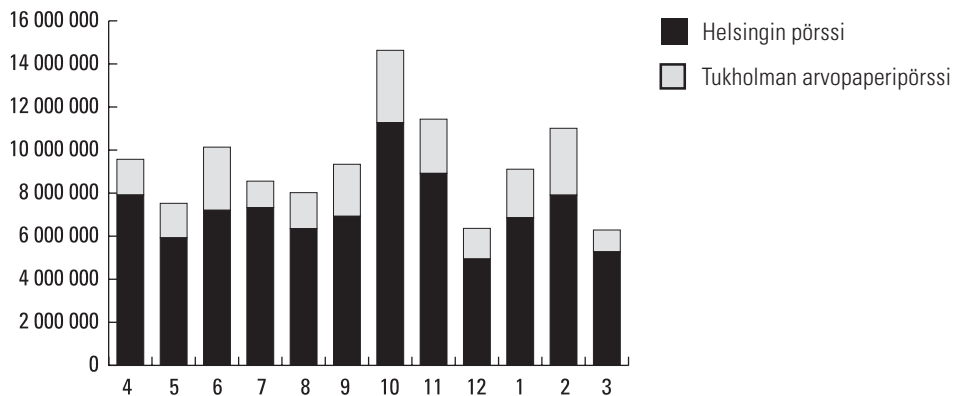
## Suurimmat osakkeenomistajat 16.4.2002

	Osakkeita	%
Robur rahastot	3 657 367	4,4
Varma-Sampo	2 003 423	2,4
Nordea rahastot	1 665 425	2,0
Keskinäinen Eläkevakuutusyhtiö Ilmarinen	1 402 640	1,7
Suomi-yhtiöt	1 150 980	1,4
Tredje AP-rahasto	930 000	1,1
SHB rahastot	924 665	1,1
Kuntien Eläkevakuutus	796 340	1,0
Banco rahastot	766 733	0,9
Svenska Handelsbanken AB	759 666	0,9
Hallintarekisteröidyt	50 750 143	61,2
Muut	18 079 062	21,8
<b>Yhteensä</b>	<b>82 886 444</b>	<b>100,0</b>

## Kurssikehitys 4/01-3/02



## Vaihdon kehitys 4/01-3/02



# TietoEnator<sup>TE</sup>

Building the Information Society

Kutojantie 10  
02630 Espoo  
puh. +358 9 862 6000  
telefax +358 9 862 63091

Kronborgsgränd 1  
SE-164 87 Kista, Sverige  
puh. +46 8 632 14 00  
telefax +46 8 632 14 20

e-mail: [info@tietoerator.com](mailto:info@tietoerator.com)

[www.tietoerator.com](http://www.tietoerator.com)