



VUOSIKERTOMUS 2001

Teleste

Onnistumisen mittarit



Asiakkaiden tyytyväisyys

Omistajien tyytyväisyys

Henkilöstön tyytyväisyys

| | |
|---|----|
| <i>Toimitusjohtajan kirje</i> | 4 |
| <i>Keskeisimmät tiedotteet 2001</i> | 6 |
| <i>Tietoja osakkeenomistajille</i> | 7 |
| <i>Henkilöstö</i> | 8 |
| <i>Johto</i> | 9 |
| <i>Liiketoimintayksiköt</i> | 10 |
| <i>Hallitus</i> | 14 |
| <i>Hallituksen toimintakertomus</i> | 15 |
| <i>Tuloslaskelma</i> | 17 |
| <i>Tase</i> | 18 |
| <i>Rahoituslaskelma</i> | 19 |
| <i>Teleste graafeina</i> | 20 |
| <i>Tilinpäätöksen laadintaperiaatteet</i> | 21 |
| <i>Liitetiedot</i> | 23 |
| <i>Tunnuslukujen laskentaperiaatteet</i> | 30 |
| <i>Tunnusluvut</i> | 31 |
| <i>Voitonjakoehdotus</i> | 32 |
| <i>Tilintarkastuskertomus</i> | 32 |
| <i>Konsernin hallinnointi</i> | 33 |
| <i>Osakkeet ja osakkeenomistajat</i> | 33 |
| <i>Analyytikot</i> | 34 |
| <i>Yhteystiedot</i> | 35 |

Toimitusjohtajan kirje

"Kilpailijoita parempi selviytyminen erittäin haastavassa markkinatilanteessa oli mielestäni rohkaiseva testitulos Telesten hyvästä kilpailukyvästä vuonna 2001."

Kovien haasteiden vuosi 2001

Teleste-konserni saavutti vuonna 2001 tärkeimmät tavoitteensa: kasvu oli kannattavaa, pääoman käyttö tehostui ja liiketoiminta fokuoitiin ydinosamis-alueeseen, kun Educational-liiketoiminta myytiin.

Yhdysvalloista Eurooppaan levinneen heikon taloussuhdanteen vaikutuksesta markkinatilanne vaikeutui nopeasti kevästä lähtien asiakkaiden siirtäessä investointipäätöksiään. Markkinoiden laskusta huolimatta kova työ ja vahva kilpailuasema mahdollistivat kuitenkin markkinaosuuksien kasvattamisen kautta liikevaihdon kasvun. Edellisen vuoden tasaisen nopeasta kasvusta siirryttiin vaikeammin ennustettavaan ja yllätyksiä sekä epävarmuutta täynnä olevaan epälineaariseen markkinaan, joka edellytti kaikkien Telesten toimintojen joustavuutta ja henkilöstöltä poikkeuksellista venymiskykyä sekä erinomaisia suorituksia. Teleste selvisi tästä aiempia haasteellisemmasta vuodesta varsin hyvin.

Keskittyminen ydinliiketoimintaan

Telesten fokuoimistavoitteesta lähtenyt rakennemuutos alkoi jo viime vuosikymmenellä yrityksen myydessä ISDN-teknologiaan keskittyneen Teleste Communications -liiketoiminnan. Englannissa toimiva Teleste Home Networks -liiketoiminta myytiin vuoden 2000 loppupuolella.

Joulukuussa toteutuneen Educational-liiketoiminnan myynnin jälkeen Teleste keskittyy laajakaistaisen tietoliikenteen järjestelmiin ja ratkaisuihin. Telesten liiketoiminta jaettiin vuoden 2001 lopussa kahteen liiketoimintayksikköön. Suurempi uusista liiketoimintayksiköistä, Broadband Cable Networks, kehittää ja toimittaa kaapelioperaattoreille kokonaisratkaisuja, joiden avulla ne pystyvät tarjoamaan omille asiakkailleen uusia palveluja, kuten esimerkiksi kotitalouksille nopean internet-yhteyden, digitaalitelevision interaktiiviset palvelut ja tilausvideopalvelut. Video Networks -liiketoimintayksikkö kehittää ja toimittaa signaaliinsiirtoratkaisuja korkealuokkaisiin videovalvontaverkkoihin maailmanlaajuisesti. Yksikön ytimenä ovat liikenteen, kaupunkien ja teollisuuden digitaaliset valvontajärjestelmät ja -ratkaisut. Kesällä saatu Telesten historian suurin, 33 miljoonan euron sopimus valvontaverkkotuotteiden toimittamisesta kolmen seuraavan vuoden aikana englantilaiselle British Telecomille antaa hyvät lähtökohdat tälle uudelle liiketoimintayksikölle.

Hyvä kannattavuus

Markkinoiden vaikeasta tilanteesta huolimatta Telesten kasvu jatkui ja kannattavuus oli hyvä. Onnistuminen mahdollisti myös kilpailuaseman vahvistamiseen tähtäävien panostusten jatkamisen tuotekehitykseen sekä ulkomaisen toimipisteverkon kehittämiseen. Konsernin liikevaihto vuonna 2001, Educational joulukuun puoliväliin asti mukaan lukien, oli 103 miljoonaa euroa. Telesten vertailukelpoinen jatkuvan toiminnan liikevaihto kasvoi 17 %, 93 miljoonaan euroon. Erytynyt ilonaihe oli hyvä kassavirta, liiketoiminnan kassavirta oli 31 miljoonaa euroa. Tuloksen parantaminen sekä onnistuminen käyttöpää-

oman hallinnassa tuotti lähes kolmenkymmenen prosentin sijoitetun ja oman pääoman tuottoasteet. Markkinaosuuskasvu ei kuitenkaan kompensoinut markkinan laskua ja saadut tilaukset sekä tilauskanta jäivät edellisvuodesta. Henkilöstön kasvattaminen 51 uudella työntekijällä kertoo uskosta parempaan huomiseen.

Panostukset kannattavan kasvun edellytyksenä

Telesten liiketoimintakonsepti perustuu yksilöiden ja organisaation osaamiseen, keskinäiseen luottamukseen ja arvostukseen sekä omaan kehitystyöhön pohjautuviin innovatiivisiin tuotteisiin. Telestele on tärkeää ylläpitää ilmapiiriä, jossa kannustetaan lahjakkaita ihmisiä huippusuorituksiin ja rikkomaan rajojaan. Meidän tulee ymmärtää, miten osaamistason nosto ja organisaation henkinen kasvu varmistetaan. Telesten osaaminen ei ole ainoastaan teknistä huippuosaamista, vaan erilaiset osaamiset täydentävät verkottuneina toisiaan. Ryhmätyötaidoilla saadaan kulttuurissaan yksilöllisyyttäkin korostavan voittajajoukkueen tarvitsema synergiaefekti syntymään. Kokemuksemme Telesteillä on osoittanut, että osaaminen kytkettynä motivaatioon on uskomaton voimavara. Tärkeä haasteemme onkin kehittyä edelleen ryhmätyötaidoissa ja osaamisen johtamisessa. Asiakkaiden tarpeiden sekä markkinoiden ja kilpailijoiden ymmärtämisen tulee kuulua myös Telesten ydinosaamisalueisiin.

Markkinoille tuodut uudet kilpailukykyiset tuotteet ja kasvavat panostukset tuotekehitykseen luovat niitä edellytyksiä, joiden pohjalta myös uusien Euroopan ulkopuolisten toimipisteiden uskotaan tuovan lähivuosina kasvua. Kuluneena vuonna perustettiin uudet toimipisteet Intiaan, Brasiliaan ja Puolaan. Video Networksin tärkeä, kasvava markkina on Yhdysvallat, johon avattiin kaksi uutta

toimipistettä. Pekingissä jo usean vuoden toiminut Broadband Cable Networks sai rinnalleen Shanghaihin Video Networksin toimipisteen vuoden 2002 alussa.

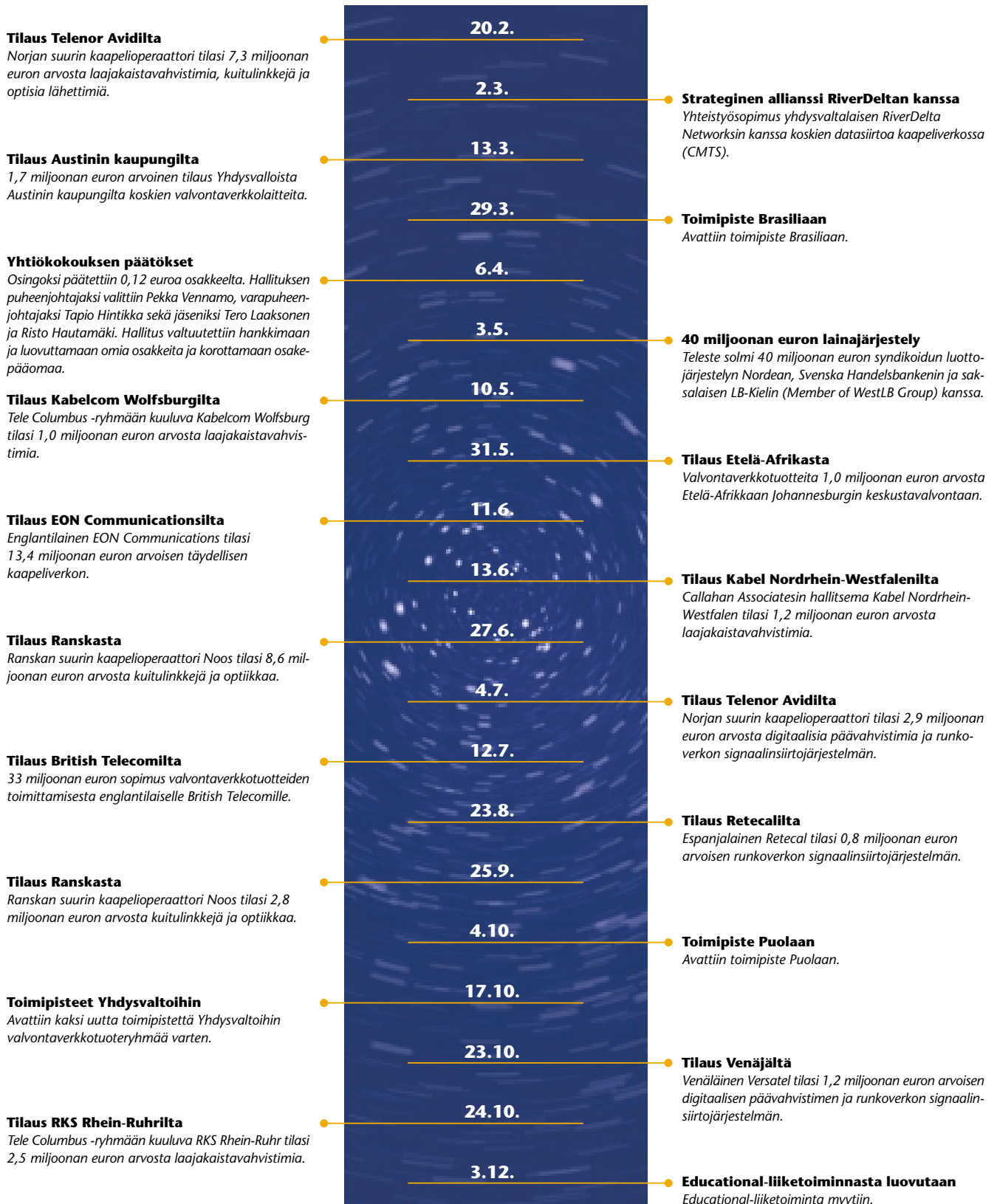
Haasteet asiakaskunnan ja kilpailurakenteen murroksessa

Vuonna 2001 markkinoilla nopeasti tapahtuneiden muutosten jälkeen ja maailman taloudellisen tilanteen jatkuessa epävarmana, lähitulevaisuudesta lausuminen on entistäkin rohkeampaa. Telesten näkemyksen mukaan kotien nopeiden internet-yhteyksien ja interaktiivisen digitaalisen television kysyntä kasvaa voimakkaasti lähivuosina. Kaapelioperaattoreiden on välttämätöntä investoida verkkoihin pysyäkseen mukana kilpailussa. Panostukset tuotekehitykseen ja toimipisteverkkoon sekä suoritettu konsernirakenteen strukturointi ja keskittyminen ydinliiketoimintaan ovat parantaneet edelleen kilpailukykyä ja luovat edellytyksiä tavoitteiden mukaisen markkinoita nopeamman kasvun toteuttamiselle. Luotettavien markkinaennusteiden tekeminen neljännesvuositasolla on tätä kirjoitettaessa mahdotonta asiakkaiden projektiaikataulujen eläessä voimakkaasti. Alkuvuonna markkinatilanne on joka tapauksessa vielä vaikea ja ensimmäinen vuosineljännes jää viime vuotta heikommaksi. Toistaiseksi yleinen käsitys on, että markkina alkaa elpyä loppuvuodesta, jolloin koko vuoden 2002 liikevaihdon ja tuloksen arvioidaan olevan viime vuoden tasolla.

Hyvän kehityksen perusedellytykset ovat olleet osakkeenomistajiemme ja asiakkaidemme meihin kohdistama luottamus. Kiitos heille ja asiantunneville työtovereilleni sekä Telesten yhteistyökumppaneille kuluneesta vuodesta. Yhtiön perusasiat ovat kunnossa, joten suhtaudun varsin optimistisesti tulevaisuuteen.

Timo Toivila
toimitusjohtaja

Keskeisimmät tiedotteet 2001



Tietoa osakkeenomistajille

Yhtiökokous

Teleste Oyj:n varsinainen yhtiökokous pidetään maanantaina 8.4.2002 klo 15.00 Finlandia-talossa Helsingissä. Kokouksen ilmoittautuminen alkaa klo 14.30.

Kokoukseen on oikeus osallistua osakkeenomistajalla, joka on viimeistään 27.3.2002 merkitty osakkeenomistajaksi Suomen Arvopaperikeskus Oy:n pitämään yhtiön osaksluetteloon.

Osakkeenomistajan, joka haluaa osallistua yhtiökokoukseen, tulee ilmoittautua yhtiölle viimeistään keskiviikkona 3.4.2002 klo 16.00 mennessä. Ilmoittautua voi joko kirjallisesti osoitteeseen Teleste Oyj, Tiina Vuorinen, PL 323, 20101 Turku, tai puhelimitse (02) 2605 611, tai faksitse numeroon (02) 2605 812, tai sähköpostitse osoitteeseen investor.relations@teleste.com. Dokumentin on oltava perillä ennen ilmoittautumisajan päättymistä. Mahdolliset valtakirjat pyydetään toimittamaan ennakoilmoittautumisen yhteydessä.

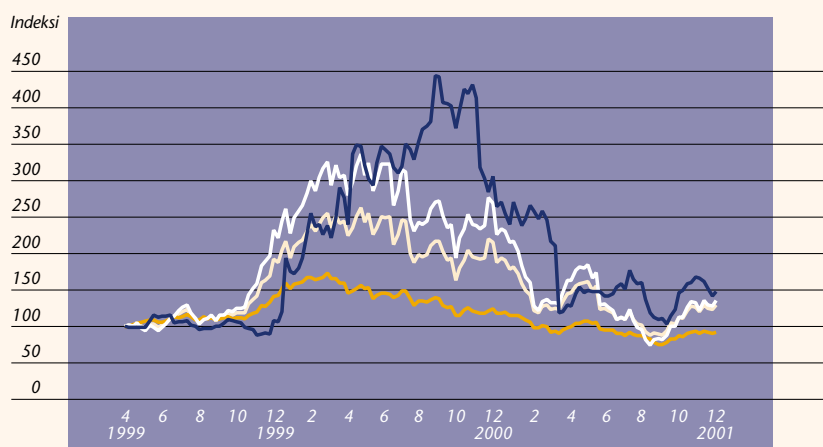
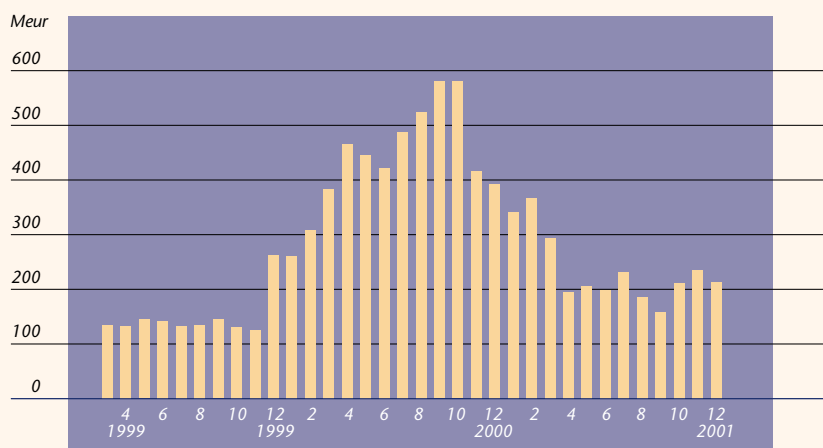
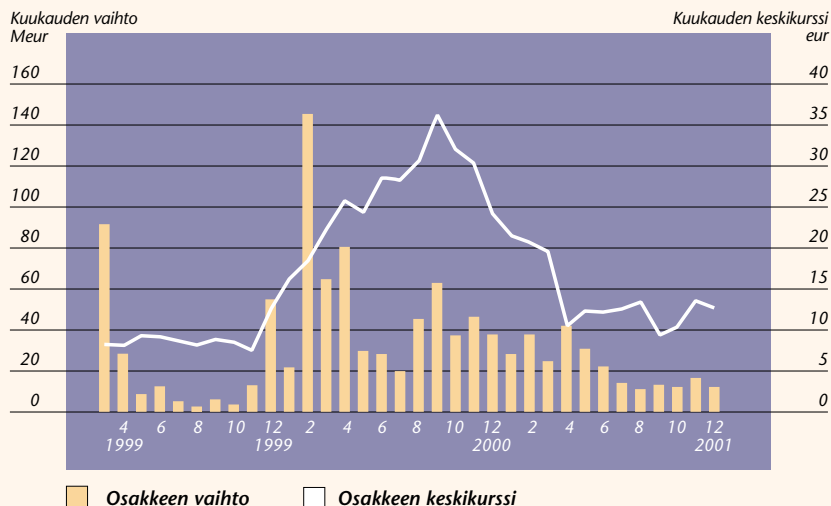
Taloudellisen informaation julkaisu

6.5.2002 Osavuositarkastus tammikuu–maaliskuu
29.7.2002 Osavuositarkastus tammikuu–kesäkuu
28.10.2002 Osavuositarkastus tammikuu–syyskuu

Taloudellinen informaatio julkaistaan suomeksi ja englanniksi. Katsauksia ei paineta, vaan ne julkaistaan yrityksen internet-sivuilla osoitteessa www.teleste.com. Samasta osoitteesta löytyvät myös yhtiön julkaisemat pörssitiedotteet. Paperikopion katsauksista voi tilata osoitteesta Teleste Oyj, Sijoittajasuhteet, PL 323, 20101 Turku, tai numerosta (02) 2605 611, tai sähköpostitse osoitteesta investor.relations@teleste.com.

Sijoittajasuhteet

Konsernin sijoittajasuhteista vastaava johtaja on Antti Salminen. Hänelle voi osoittaa yhtiötä koskevat kysymykset soittamalla puhelinnumeroon (02) 2605 611, tai sähköpostitse osoitteeseen investor.relations@teleste.com.



Kurssikehitys

- HEX Yleisindeksi
- HEX Portfolioindeksi
- Toimialaindeksi (Tietoliikenne ja elektroniikka)
- Osakelaji-indeksi Teleste Oyj

Henkilöstö

Telesten menestys perustuu yksilöiden ja organisaation osaamiseen. Hyvän kilpailukyvyyn ja sen myötä kannattavan kasvun saavuttamisen perustana on jatkossakin tulevien huippuosaajien löytäminen ja koko henkilöstön ennätys-suorituksiin mahdollistavien edellytysten luominen. Telesten haastavien tavoitteiden saavuttaminen vaatii myös osaamistason jatkuvaa parantamista. Hyvä työilmapiiri on ratkaisevassa asemassa joustavassa organisaatiossa, sen rikkoessa ennätystä. Tärkeää on myös säilyttää Telesten asema houkuttelevana työnantajana niin nykyisille kuin uusillekin työntekijöille.

Innostavan ja energisen ilmapiirin luomisessa korostuu tiedon, osaamisen ja suorituksen johtaminen. Olennaista Telesten menestymiselle on myös organisaation kyky omaksua uutta tietoa ja soveltaa sitä käytäntöön erittäin nopeasti muuttuvassa toimintaympäristössä. Koko henkilöstöltä vaaditaan entistäkin enemmän ryhmätyökykyä, jotta hyvin erilais-tenkin osaamisalueiden synergiaedut saavutetaan.

Henkilöstön osaamisen kohottamiseksi on vuoden aikana jatkettu laajaa koulutustoimintaa. Telesten sisäisessä, kolmi-vuotisessa MBA-tasoisessa "Commitment to Growth" -koulutusohjelmassa aloitti neljäs ryhmä opiskelunsa. Vuoden aikana järjestettiin varsin laajasti koulutusta uusista teknologioista tuotekehityksessä sekä jatkettiin projektinhallintakoulutusta.

Viime syksynä toteutettiin perusteellinen työskentelyilmapiirin kartoitus, joka oli jatkoa vuonna 1999 tehdylle vastaavalle tutkimukselle. Tulokset olivat jälleen kerran rohkaisevan myönteisiä, mutta myös kehittämiskohteita löytyi.

Säännölliset kehityskeskustelut kuuluvat Telestellä normaaliin suoritusten arviointiin. Suurin osa henkilöstöstä kuuluu erilaisten tulospalkkaus- ja bonusjärjestelmien piiriin. Järjestelmät on suunniteltu siten, että ne tukevat organisaation eri osien yhdensuuntaista toimintaa yrityksen tavoitteiden saavuttamiseksi.

Vertailukelpoisen konsernin jatkuvan liiketoiminnan henkilöstömäärä kasvoi yli viidelläkymmenellä asiantuntijalla. Lisäys kohdistui lähinnä tuotekehitykseen sekä myyntiin ja markkinointiin.

| | 2001 | 2000 |
|--------------------------------------|------------|------------|
| Tuotekehityksessä | 138 | 115 |
| Tuotannossa ja materiaalihallinnossa | 260 | 259 |
| Myyntissä ja markkinoinnissa | 109 | 85 |
| Taloudessa ja tietotekniikassa | 32 | 29 |
| Suomi | 460 | 427 |
| Muut maat | 79 | 61 |
| Naiset | 206 | 197 |
| Miehet | 333 | 291 |
| Työntekijät | 232 | 232 |
| Toimihenkilöt | 330 | 330 |
| Yhteensä | 539 | 488 |
| Keski-ikä | 36,7 | 36,9 |

Luvut eivät sisällä myytyjen Educational- ja Home Networks -liiketoimintojen henkilömääriä.

Johto

Timo Toivila, DI

Toimitusjohtaja

s. 1950

Telesten hallituksessa vuosina 1995–1997

Telesten hallituksen puheenjohtaja vuosina 1996–1997

Telesten toimitusjohtaja vuodesta 1997 (1996)–

Omistaa 60 000 Telesten osaketta

Omistaa optioita 110 000 Telesten osakkeeseen

Antti Salminen, KTM

Talousjohtaja ja sijoittajasuhteet

s. 1963

Telesten palveluksessa vuodesta 1997

Omistaa 6 660 Telesten osaketta

Omistaa optioita 30 000 Telesten osakkeeseen

Johan Slotte, VT

Kehitysjohtaja

s. 1959

Telesten palveluksessa vuodesta 1999

Omistaa 1 000 Telesten osaketta

Omistaa optioita 12 000 Telesten osakkeeseen

Pekka Rissanen, DI, MBA

Johtaja

Broadband Cable Networks, Myynti ja Markkinointi

s. 1963

Telesten palveluksessa vuodesta 1998

Ei omista Telesten osakkeita

Omistaa optioita 20 000 Telesten osakkeeseen

Juha Järvenreuna, DI

Johtaja

Broadband Cable Networks, Tuoteoperaatiot

s. 1964

Telesten palveluksessa vuodesta 1995

Ei omista Telesten osakkeita

Omistaa optioita 17 300 Telesten osakkeeseen

Visa Vanamo, FM, MBA

Johtaja

Video Networks

s. 1956

Telesten palveluksessa vuodesta 2000

Ei omista Telesten osakkeita

Omistaa optioita 10 000 Telesten osakkeeseen

Liiketoimintayksiköt

Telesten liiketoiminta on jaettu kahteen liiketoimintayksikköön: Broadband Cable Networksiin ja Video Networksiin. Broadband Cable Networksin asiakkaita ovat kaapelioperaattorit ja valtaosa yksikön liiketoiminnasta tapahtuu suorien asiakaskontaktien kautta. Video Networks toimittaa siirtoverkkoratkaisuja valvontajärjestelmiin ja valtaosa yksikön myynnistä toteutuu systeemi-integraattoreiden kautta.

Broadband Cable Networks

Broadband Cable Networksin liiketoiminta-ajatuksena on tuottaa innovatiivisia, luotettavia ja kustannustehokkaita verkkoratkaisuja kaapelioperaattoreille. Teleste on tällä segmentillä Euroopan johtavia yrityksiä ja on asettanut tavoitteekseen nousta globaalin haastajan rooliin.

Liiketoimintayksikön tarkoituksena on tarjota kaapelioperaattoreille ratkaisuja kaikkiin verkon osa-alueisiin. Kaapelioperaattorilla tarkoitetaan yritystä, joka välittää TV-ohjelma-, data- ja puhelinpalveluita kuluttaja-asiakkaille hallitsemansa kaapeliverkon kautta. Verkko voidaan toiminnallisuuden kannalta jakaa kahteen pääalueeseen: signaalinprosessointijärjestelmiin ja tilaajaverkkoon.

Signaalinprosessointijärjestelmät pitävät sisällään sisällön vastaanoton satelliiteista, studioista, maanpäällisistä lähetyksistä sekä palveluserveiltä; signaalin muokkauksen, moduloinnin ja paketoinnin; digitaalisen siirron runkoverkoissa sekä salausjärjestelmäliitännät. Tässä verkon osassa signaalit ovat digitaalisessa muodossa ja käytettävä teknologia on digitaalitekniologiaa.

Tilaajaverkkoon siirryttäessä käytetään analogista siirtotekniologiaa ja itse signaalit voivat olla analogisia tai digitaalisia. Tilaajaverkko koostuu optisesta osasta ja koaksiaalikulpariosasta; optinen siirto on suunniteltu pitkien etäisyyksien kattamiseen, kun taas koaksiaalikulparia käytetään "viimeisellä kilometrillä".

Liiketoimintayksikön päämarkkina-alueena on Eurooppa. Euroopan sisällä on suuria eroja kaapelioperaattoreiden toiminnan suhteen – Belgiassa ja Hollannissa noin 95 % kotitalouksista on ollut kaapeliverkon piirissä jo vuosikymmeniä, kun taas Espanjassa ensimmäiset askeleet otettiin 90-luvun lopussa.

Uudet verkot rakennetaan pääsääntöisesti mahdollistamaan kaksisuuntainen liikenne. Näin ollen operaattoreiden liike-



toiminta muuttuu pelkästä yksisuuntaisesta TV-ohjelmien jakelusta kattamaan myös mm. viime aikoina suurimmaksi investointimotiiviksi muuttuneen nopean internet-yhteyden tarjoamisen. Vanhat verkot, jotka rakennettiin pelkästään ohjelmajakeluun täytyy modernisoida uusien verkkojen kaltaiseksi. Vanhojen verkkojen uudistaminen on suurin yksittäinen segmentti ja esimerkiksi Saksan kaapeliverkkojen modernisointi aloitettiin vasta viime vuonna laajemmassa mittakaavassa.

Kaksisuuntainen verkko mahdollistaa minkä hyvänsä kaksisuuntaisen interaktiivisen palvelun tarjoamisen kuluttajille. Tämän päivän kiinnostus kohdistuu ensisijaisesti digitaalitelevision, tilausvideopalvelujen ja interaktiivisten pelien alueille.

Laajennettu tuote- ja palvelutarjonta kasvuaseena

Kaapelioperaattoreiden tarjoamista uusista palveluista selvästi parhaiten menestynyt on nopea internet-yhteys kotitalouksille. Kaapelimodeemien avulla toteutettu palvelu kilpailee lähinnä perinteisten teleoperaattoreiden xDSL-yhteyksien kanssa. Teknologiapohjastaan johtuen oikein toteutettu kaapeliyhteys on selvästi xDSL-yhteyk-

siä nopeampi ja tämä tarjoaakin kaapelioperaattoreille merkittävän kilpailuedun.

Digitaalitelevision on jo kaapelioperaattoreiden arkipäivää maissa, joissa maanpäälliset digitaalitelevision lähetykset on aloitettu, kuten Suomessa, Ruotsissa, Englannissa ja Espanjassa. Kuitenkin niin, että siinä missä maanpäälliset lähetykset kokevat ongelmia päätelaitteiden puuttuessa, on vastaava palvelu mahdollista vastaanottaa kaapelioperaattoreiden verkkojen kautta. Suomessa Teleste on rakentanut kaikki kaapelioperaattoreiden digitaalijärjestelmät. Ohjelmatarjonnan digitalisointi vapauttaa verkkokapasiteettia, sillä yhden analogisen TV-ohjelman tilalle voidaan paketoita kahdeksan digitaaliohjelmaa.

Vapautuva kapasiteetti voidaan käyttää muihin interaktiivisiin palveluihin: joko nopeuttaen yhteyksiä entisestään tai vaikkapa tarjoamalla tilausvideopalveluita. Teleste on jo julkistanut uusia tuotteita, joiden avulla operaattoreiden palvelutarjontaa saadaan monipuolistettua.

Teleste on aloittanut laitetoimitusten rinnalla integrointitoiminnan. Tämä on vastaus markkinoiden tarpeeseen saada ratkaisuja, eikä ainoastaan laitteita. Verkkojen monipuolistuminen ja monimutkais-

tuminen ovat johtaneet tilanteeseen, jossa operaattorit hakevat toimittajiltaan mieluummin kokonaisvastuullisia toimituksia, joissa toimittaja sitoutuu omien laitteidensa lisäksi toimittamaan myös kolmansien osapuolten laitteita sekä integroimaan näistä toimivan kokonaisuuden.

Tilausvideopalvelujen uskotaan käynnistyvän laajemmassa mittakaavassa tulevina vuosina. Toistaiseksi palveluja on saatavilla Englannissa ja Itävallassa rajoitetussa mittakaavassa. Tilausvideopalvelut vaativat kaapeliverkoilta erittäin suurta kapasiteettia erityisesti valokuituosuuksilla. Ratkaisuksi tähän Teleste tarjoaa asiakkailleen DWDM-teknologiaa, jonka avulla yhdessä valokuidussa pystytään siirtämään yhden sijasta useita signaaleja ja täten moninkertaistamaan sen kapasiteettiä.

Kuluneen vuoden satoa

Asiakaskunnassa mennyt vuosi ei poikennut edellisten vuosien trendeistä. Asiakaskunnassa tapahtui yritysostoja ja fuusioita, joiden avulla asiakkaat pyrkivät saavuttamaan suuruuden ekonomiaa ja tehostamaan tuottavuuttaan. Kuluneena vuotena etenkin amerikkalaiset operaattorit vahvistivat asemiaan Euroopassa yritysostoin ja Euroopan suurimmat kaapelioperaattorit ovatkin tällä hetkellä amerikkalaisomisteisia.

Markkinatilanne oli kuluneena vuonna vaikea. Asiakkaat siirsivät investointipäästöksiään maailmantalouden tilanteen heikentyessä. Teleste onnistui kuitenkin kasvattamaan markkinaosuuttaan ja oli yksi alan parhaiten menestyneitä yhtiöitä. Teleste sai useita merkittäviä kauppvoja vuoden aikana mm. Ranskan suurimmalta kaapelioperaattorilta Noosilta, englantilaiselta OMNE Communicationsilta (entinen EON Communications), espanjalaiselta Retecalilta ja norjalaiselta Telenorilta.

Tuotekehitys oli vaikeassa markkinatilanteessakin yksi tärkeimmistä panostuskohteista. Tuotekehityksen painopistealueena oli digitaalisten tuotteiden edelleenkehittäminen. Lisäksi tilaajaverkon tuotetarjontaan tuotiin uusi vahvistintuoteperhe.

Myyntissä ja markkinoinnissa vahvistettiin olemassa olevaa myyntiverkostoa ja avattiin uudet toimipisteet Intiaan, Brasiliaan ja Puolaan. Kyseisissä maissa on jo nyt varsin laajat kaapeliverkot, jotka kuitenkin kaipaavat uudistamista. Nämä tarjoavat Telestelle kasvupotentiaalia tulevina vuosina. Vanhoilla alueilla jatkettiin panostuksia avainasiakastoimintoihin.

Video Networks

Video Networks -liiketoimintayksikkö suunnittelee ja valmistaa signaalin siirto- ja ratkaisuja korkealuokkaisiin videovalvontaverkkoihin maailmanlaajuisesti. Liiketoimintayksikön ytimenä ovat liikenteen, kaupunkien ja yritysten valvontajärjestelmät, joissa korkeatasoisista kuvaa voidaan valokuidun avulla siirtää erittäin pitkiäkin matkoja. Videokuvan siirron lisäksi järjestelmät tukevat tarvittavien data- ja ohjaussignaalien siirtoa samassa verkossa.

Yksikön asiakkaita ovat systeemi-integraattorit, jotka rakentavat videovalvontaverkkoja loppuasiakkaille, kuten eri viranomaisille. Vaikka asiakkaat ovatkin täysin erilaisia verrattuna Broadband Cable Networksien asiakkaisiin, löytyy tuotteiden perusteknologiasta kuitenkin voimakas synergia.

Liikennemäärät ovat kasvaneet monissa maissa kovaa vauhtia. Tämä on johtanut liikenneuuhkiin sekä julkisen liikenteen määrän kasvuun. Useissa maissa onkin rakennettu erilaisia videovalvontaverkkoja varmistamaan liikenteen sujuvuutta. Viime aikoina verkkoja on pyritty rakentamaan entistä älykkäämmiksi, jotta tietoa ja ohjeita voidaan siirtää myös kaksisuuntaisesti. Rikollisuus on paheneva ongelma monissa maissa ja kameravalvonnan tehokkuus rikollisuuden vähentäjänä onkin saanut ihmiset hyväksymään sen osana turvallista elinympäristöä. Myöskin viime syksyn tapahtumat todennäköisesti vauhdittavat kaupunkivalvonnan rakentamista eri puolilla maailmaa.

Yrityksissä älykkäille valvontajärjestelmille on löydettävissä useita sovelluksia turvallisuudesta prosessinvalvontaan saakka. Verkkojen digitalisoituminen onkin avannut aivan uusia mahdollisuuksia tällä sektorilla.

Vuoden aikana laitteiden kysyntä pysyi hyvänä. Teleste solmi kaikkien aikojen suurimman sopimuksensa heinäkuussa englantilaisen British Telecomin kanssa,

jolle Teleste toimittaa 33 miljoonan euron arvosta laitteita seuraavan kolmen vuoden aikana. Vuoden aikana saatiin Pohjois-Amerikasta useita kauppvoja, joista esimerkiksi voidaan mainita liikenteenvalvontajärjestelmä Austinin kaupunkiin.

Vuoden aikana avattiin uudet toimipisteet Yhdysvalloissa sekä länsirannikolle että itärannikolle. Vuoden 2002 alussa avattiin toimipiste Kiinan Shanghaihin. Näiden markkinoiden uskotaan tarjoavan merkittäviä kasvumahdollisuuksia tulevaisuudessa.

Useita digitaalitekniikkaan pohjautuvia ratkaisuja tuotiin markkinoille. Tuotekehityksen voimavarat kohdistettiin entistä enemmän verkkopohjaisiin ratkaisuihin.



Hallitus

Puheenjohtaja Pekka Vennamo

s. 1944

- Puheenjohtaja 2000–
- Sijoitus Oy, hallituksen puheenjohtaja ja toimitusjohtaja 1998–
- Soprano Oyj, hallituksen puheenjohtaja 2000–
- Jippii Group Oyj, hallituksen puheenjohtaja 2001–
- MachHitech AG, hallituksen jäsen 2000–
- Omistaa 4 200 Telesten osaketta



Timo Toivila, DI

s. 1950

- Telesten hallituksessa vuosina 1995–1997
- Telesten hallituksen puheenjohtaja vuosina 1996–1997
- Telesten toimitusjohtaja 1997 (1996)–
- Tecnomen Oyj, hallituksen jäsen 2001–
- NetHawk Oy, hallituksen jäsen 2001–
- Omistaa 60 000 Telesten osaketta ja optioita 110 000 osakkeeseen



Tero Laaksonen, FM

s. 1946

- Jäsen 1999–
- Telia Finland Oy, toimitusjohtaja 1998–2001
- Nokia Telecommunications Oy, johtaja 1995–1998
- ICL Plc, Financial Services Unit, toimitusjohtaja 1993–1994
- Omistaa 2 500 Telesten osaketta



Risto Hautamäki, DI

s. 1945

- Jäsen 2001–
- Tamfelt Oyj Abp, toimitusjohtaja 1995–
- Ei omista Telesten osakkeita



Tapio Hintikka, DI

s. 1942

- Varapuheenjohtaja 2001–
- Hackman Oyj Abp, toimitusjohtaja 1997–
- Sonera Oyj, hallituksen puheenjohtaja 2001–
- Onninen Oy, hallituksen jäsen 2000–
- Ei omista Telesten osakkeita



Hallituksen toimintakertomus

Muutokset konsernirakenteessa

Teleste myi joulukuussa Educational-liiketoiminnan ja jäi uuteen yhtiöön 17 % omistusosuudella. Kaupasta syntyi 4,7 miljoonan euron satunnainen tuotto. Kyseisen liiketoiminnan luvut ovat konsernin luvuissa 18.12.2001 saakka. Telesten liiketoiminta jaettiin vuoden lopulla kahteen liiketoimintayksikköön: Broadband Cable Networksiin ja Video Networksiin.

Liikevaihto ja tuloskehitys

Konsernin liikevaihto nousi 3,2 % 102,6 miljoonaan euroon (99,4 milj. euroa). Liiketulos puolestaan kasvoi 13,2 % 13,8 miljoonaan euroon (12,2 milj. euroa). Tilikauden voitto oli 13,5 miljoonaa euroa (8,6 milj. euroa). Konsernin osakekohtainen tulos oli 0,53 euroa (0,44 euroa). Sijoitetun pääoman tuotto prosentti oli 27,4 % (31,4 %) ja oman pääoman tuotto prosentti oli 28,9 % (31,4 %).

Edelliseen vuoteen nähden vertailukelpoiset luvut saadaan, kun vuoden 2000 luvuista on poistettu Home Networks- ja Educational-liiketoiminnat, ja jälkimmäinen myös vuoden 2001 luvuista. Tällöin konsernin jatkuvan liiketoiminnan liikevaihto kasvoi 17,0 % 93,0 miljoonaan euroon (79,5 milj. euroa). Broadband Cable Networks liikevaihto nousi 12,1 % 79,5 miljoonaan euroon ja Video Networks -liiketoimintayksikön liikevaihto puolestaan kasvoi 57,0 % 13,5 miljoonaan euroon.

Konsernin vertailukelpoinen liiketulos kasvoi 10,2 % 12,5 miljoonaan euroon (11,4 milj. euroa) ja tilikauden voitto 43,8 % 12,6 miljoonaan euroon (8,7 milj. euroa). Myynti painottui normaalia enemmän matalampikatteisempiin kuitulinkkeihin ja vahvistimiin. Kuluneen vuoden aikana jatkettiin panostuksia tulevaisuuden kasvun edellytysten rakentamiseen. Uusia toimipisteitä avattiin vuoden aikana Intiaan, Brasiliaan, Yhdysvaltoihin ja Puolaan. Eryistä huomiota kiinnitettiin yrityksen kiinteiden kustannusten hallintaan sekä pääoman tehokkaaseen käyttöön.

Konsernin jatkuvan liiketoiminnan saadut tilaukset laskivat 5,2 % 87,2 miljoonaan euroon. Broadband Cable Networks saadut tilaukset olivat 74,2 miljoonaa euroa, joka oli 9,4 % edellisvuotta pienempi. Video Networks saadut tilaukset puolestaan kasvoivat 29,6 % 13,0 miljoonaan euroon. Tilauskanta oli vuoden lopussa 17,8 miljoonaa euroa.

Broadband Cable Networks markkinatilanne heikkeni keväästä lähtien, kun asiakkaat lykkäsivät uusien investointiensä aloittamisia. Teleste kasvatti kuitenkin markkinaosuuttaan kiristyneessä kilpailutilanteessa, minkä seurauksena vaikean markkinatilanteen vaikutuksia Telesten liikevaihtoon ja tulokseen onnistuttiin lieventämään. Vuoden aikana solmittiin mm. Telesten historian suurin kaapeliverkon kokonaistoimitussopimus englantilaisen OMNE Communicationsin kanssa. Myös Ranskan suurimmalta kaapelioperaattorilta Noosilta saadut tilaukset vahvistivat merkittävästi Telesten markkina-asemaa.

Video Networks markkinatilanne säilyi koko vuoden ajan hyvänä. Kilpailuasemaa vahvisti etenkin heinäkuussa solmittu koko

Telesten kaikkien aikojen suurin toimitussopimus englantilaisen British Telecomin kanssa.

Viimeisellä vuosineljänneksellä jatkuvan liiketoiminnan saadut tilaukset kasvoivat 11,4 % edellisestä neljänneksestä 21,2 miljoonaan euroon, mutta olivat 19,8 % alemmat kuin edellisen vuoden viimeisellä neljänneksellä. Liikevaihto nousi 5,6 % edellisestä neljänneksestä 24,4 miljoonaan euroon, mutta laski 9,0 % verrattuna vuotta aiempaan neljännekseen. Liiketulos parani 28,3 % edellisestä neljänneksestä 4,2 miljoonaan euroon, mutta pieneni 17,7 % edellisen vuoden viimeiseen neljännekseen verrattuna.

Tuotekehitys ja investoinnit

Tilikauden tuotekehityksen menot olivat jatkuvan liiketoiminnan osalta 8,4 miljoonaa euroa (8,0 milj. euroa) ja kokonaisuudessaan 9,2 miljoonaa euroa (8,6 milj. euroa), jotka kirjattiin kuluiksi. Tuotekehityksen pääpainopistealueena oli edelleen digitaalisten tuoteperheiden jatkokehitys. Tilikauden investoinnit olivat 3,7 miljoonaa euroa (3,1 milj. euroa). Ne kohdistuivat lähinnä tietotekniikkaan sekä tuotannon koneisiin ja mittalaitteisiin.

Edellä mainittuihin investointeihin ei sisälly sijoitus Educational-liiketoiminnan ostaneeseen yhtiöön, josta Telestellä on 17 % omistusosuus.

Rahoitus

Konsernin maksuvalmius oli tilikaudella hyvä. Teleste sopi toukokuussa 40 miljoonan euron syndikoidusta luottojärjestelystä Nordean, Svenska Handelsbankenin ja LB-Kielin kanssa. Järjestely on voimassa viisi vuotta. Kassavarat olivat vuoden lopussa 26,9 miljoonaa euroa. Konsernin omavaraisuusaste oli 44,5 % (42,7 %) ja velkaantumisaste -20,5 % (51,1 %). Konsernilla oli 31.12. korollista velkaa 20,0 miljoonaa euroa.

Konsernin politiikkana on kattaa ennakoidut valuuttakurssiriskit olennaisilta osin vähintään kuusi kuukautta eteenpäin.

Henkilöstö

Konsernin palveluksessa oli vuoden aikana keskimäärin 594 henkilöä (616). Vuoden lopussa palveluksessa oli 539 henkilöä, joista ulkomailla 79 henkilöä. Jatkuvan liiketoiminnan henkilöstö kasvoi 51 henkilöllä. Lisäykset kohdistuivat erityisesti tuotekehitykseen sekä myyntiin ja markkinointiin.

Sivuliikkeet

Emoyhtiöllä on sivuliikkeet Kiinassa, Intiassa, Hollannissa, Tanskassa, Belgiassa, Puolassa, Espanjassa, Ranskassa ja Singaporessa.

Yhtiökokouksen päätökset

Teleste Oyj:n 6.4.2001 pidetty varsinainen yhtiökokous vahvisti vuoden 2000 tilinpäätöksen ja myönsi vastuuvapauden hallitukselle ja toimitusjohtajalle. Yhtiökokous päätti hallituksen esityksen mukaisesti osingoksi 0,12 euroa osakkeelta.

Telesten hallituksen puheenjohtajaksi valittiin Pekka Vennamo, varapuheenjohtajaksi Tapio Hintikka sekä jäseniksi Tero Laaksonen ja Risto Hautamäki.

Yhtiökokous valtuutti hallituksen hankkimaan omia osakkeita, luovuttamaan omia osakkeita ja korottamaan osakepääomaa. Teleste aloitti varsinaisen yhtiökokouksen hallitukselle antaman valtuutuksen mukaiset omien osakkeiden ostot kesäkuussa. Vuoden lopussa yhtiön hallussa oli 400 000 omaa osaketta. Yhtiökokouksen hallitukselle antamia valtuutuksia omien osakkeiden luovutuksesta ja osakeannista ei ole käytetty.

Yrityksen johto ja tilintarkastajat

Yhtiön hallituksen puheenjohtajana toimi Pekka Vennamo. Hallituksen jäseninä toimivat Tero Laaksonen sekä 6.4. alkaen Tapio Hintikka varapuheenjohtajana ja Risto Hautamäki jäsenenä. Matti Suutarinen, Heikki Keränen ja Asko Schrey toimivat hallituksen jäseninä 6.4. asti. Tilintarkastajina jatkoivat KHT Johan Kronberg ja SVH PricewaterhouseCoopers Oy. Yhtiön toimitusjohtajana on toiminut Timo Toivila.

Osakepääoman muutokset

Telesten vuoden 1997 optiolainan perusteella merkittiin vuoden aikana yhteensä 285 880 osaketta, jonka jälkeen yhtiön osakepääoma oli 6 759 192 euroa jakautuen 16 897 980 osakkeeseen.

Telesten vuoden 1997 optio-ohjelman optiotodistuksilla aloitettiin kaupankäynti Helsingin Pörssissä 3.9.2001 alkaen.

Näkymät vuodelle 2002

Kotien nopeiden internet-yhteyksien ja interaktiivisen digitaalisen television kysyntä kasvaa voimakkaasti lähivuosina.

Kaapelioperaattoreiden on välttämätöntä investoida verkkoihinsa pysyäkseen mukana kilpailussa. Vaikka investointien lykkäyksiä todennäköisesti edelleen tapahtuu, uskotaan markkinoiden alkavan elpyä vuoden 2002 loppupuolella tai alkuvuonna 2003. Suoritettu konsernirakenteen strukturointi ja keskittyminen ydinliiketoimintaan ovat parantaneet kilpailukykyä ja luoneet edellytykset markkinoita nopeammalle kannattavalle kasvulle. Vahvistaakseen edelleen kilpailuasemaansa Teleste jatkaa panostuksia tuotekehitykseen sekä myyntiverkon vahvistamiseen.

Alkuvuonna markkinatilanne on vielä vaikea ja ensimmäisen vuosineljänneksen odotetaan jäävän edellisvuotta heikommaksi. Koko vuoden osalta liikevaihdon ja tuloksen arvioidaan olevan viime vuoden tasolla. Nähtävissä olevan investointipäätöksen mahdollinen purkautuminen jo tänä vuonna luo hyvät edellytykset kasvulle ja tuloksen parantamiselle.

Tuloslaskelma 1.1.–31.12.2001

| 1000 euroa | Liite | KONSERNI | | EMOYHTIÖ | |
|------------------------------------|----------|----------------|---------------|---------------|---------------|
| | | 2001 | 2000 | 2001 | 2000 |
| Liikevaihto | 1 | 102 606 | 99 448 | 85 385 | 73 526 |
| Valmisteverastojen muutos | | 628 | 3 245 | 447 | 2 879 |
| Liiketoiminnan muut tuotot | 2 | 1 349 | 1 145 | 1 714 | 958 |
| Materiaalit ja palvelut | 3 | -44 817 | -46 575 | -37 241 | -35 150 |
| Henkilöstökulut | 4 | -25 569 | -23 570 | -19 341 | -15 798 |
| Poistot ja arvonalennukset | 5 | -2 977 | -3 269 | -2 674 | -2 319 |
| Liiketoiminnan muut kulut | | -17 398 | -18 216 | -16 844 | -14 506 |
| Liiketulos | 6 | 13 821 | 12 208 | 11 446 | 9 589 |
| Rahoitustuotot ja -kulut | 7 | -716 | -1 268 | -905 | -168 |
| Tulos rahoituserien jälkeen | | 13 106 | 10 941 | 10 541 | 9 421 |
| Satunnaiset erät | 8 | 4 744 | 1 377 | 833 | -2 128 |
| Tulos ennen veroja | | 17 850 | 12 317 | 11 374 | 7 293 |
| Tilinpäätössiirrot | 9 | 0 | 0 | 16 | 124 |
| Välittömät verot | 10 | -4 360 | -3 682 | -3 655 | -3 602 |
| Tilikauden tulos | | 13 490 | 8 636 | 7 735 | 3 815 |

Teleste ilman myytyjä liiketoimintoja

Vuonna 2000 myytiin Home Networks -liiketoiminta ja vuonna 2001 Educational-liiketoiminta. Alla olevassa pro forma -laskelmassa on esitetty Teleste Oyj ilman myytyjä liiketoimintoja. Myydyt liiketoiminnot on eliminoitu liikevaihdosta ja liiketuloksesta. Liiketuloksen eliminoinnin vaikutus on huomioitu veroissa.

| 1000 euroa | 2001 | 2000 | Muutos |
|-----------------------------|--------|--------|--------|
| Liikevaihto | 92 960 | 79 476 | 17,0 % |
| Liiketulos | 12 521 | 11 357 | 10,2 % |
| Tulos rahoituserien jälkeen | 11 806 | 10 241 | 15,3 % |
| Tulos ennen veroja | 16 550 | 11 618 | 42,5 % |
| Tilikauden tulos | 12 567 | 8 740 | 43,8 % |
| EPS | 0,47 | 0,44 | 6,6 % |

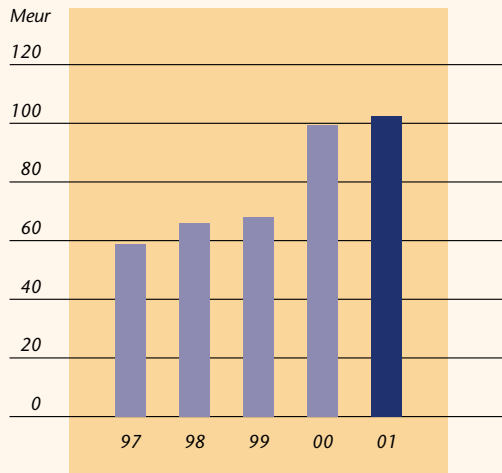
Tase 31.12.2001

| | Liite | KONSERNI | | EMOYHTIÖ | |
|-------------------------------------|-----------|---------------|---------------|---------------|---------------|
| | | 2001 | 2000 | 2001 | 2000 |
| 1000 euroa | | | | | |
| VASTAAVAA | | | | | |
| Pysyvät vastaavat | | | | | |
| Aineettomat hyödykkeet | 11 | 52 | 52 | 5 321 | 6 074 |
| Konserniliikearvo | 11 | 5 808 | 6 664 | 0 | 0 |
| Aineelliset hyödykkeet | 11 | 8 050 | 7 799 | 7 859 | 7 226 |
| Sijoitukset | 12 | 5 864 | 58 | 8 651 | 2 825 |
| Pitkäaikaiset saamiset | 13 | 3 390 | 3 324 | 4 577 | 3 324 |
| | | 23 164 | 17 897 | 26 408 | 19 449 |
| Vaihtuvat vastaavat | | | | | |
| Vaihto-omaisuus | 14 | 11 583 | 13 450 | 10 600 | 11 488 |
| Lyhytaikaiset saamiset | 15 | 15 181 | 24 905 | 13 255 | 20 438 |
| Rahoitusarvopaperit | 16 | 19 800 | 700 | 19 800 | 700 |
| Rahat ja pankkisaamiset | 16 | 7 143 | 6 653 | 6 275 | 5 226 |
| | | 53 707 | 45 708 | 49 930 | 37 851 |
| Vastaavaa yhteensä | | 76 871 | 63 605 | 76 338 | 57 300 |
| VASTATTAVAA | | | | | |
| Oma pääoma | | | | | |
| Osakepääoma | 17 | 6 759 | 6 645 | 6 759 | 6 645 |
| Ylikurssirahasto | 17 | 1 136 | 1 056 | 1 136 | 1 056 |
| Omien osakkeiden rahasto | 17 | 4 746 | 0 | 4 746 | 0 |
| Edellisten tilikausien tulos | 17 | 12 418 | 10 469 | 5 327 | 8 252 |
| Tilikauden tulos | 17 | 13 490 | 8 636 | 7 735 | 3 815 |
| | | 38 549 | 26 806 | 25 703 | 19 768 |
| Tilinpäätössiirtojen kertymä | 9 | 0 | 0 | 1 835 | 1 852 |
| Pakolliset varaukset | 18 | 1 463 | 1 822 | 1 019 | 1 368 |
| Vieras pääoma | | | | | |
| Pitkäaikainen vieras pääoma | 19 | 20 148 | 6 038 | 20 378 | 6 267 |
| Lyhytaikainen vieras pääoma | 20 | 16 711 | 28 939 | 27 403 | 28 047 |
| | | 36 859 | 34 977 | 47 781 | 34 313 |
| Vastattavaa yhteensä | | 76 871 | 63 605 | 76 338 | 57 300 |

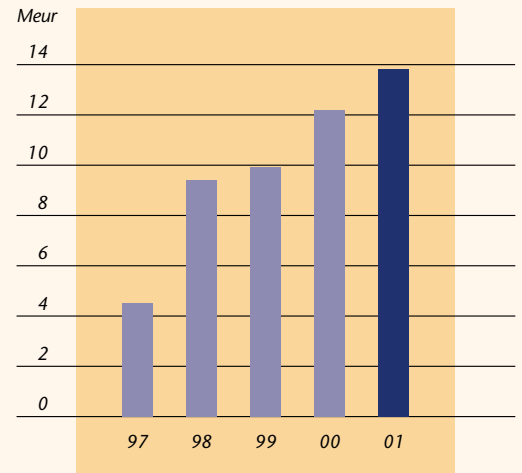
Rahoituslaskelma

| | KONSERNI | | EMOYHTIÖ | |
|--|---------------|---------------|---------------|---------------|
| | 2001 | 2000 | 2001 | 2000 |
| 1000 euroa | | | | |
| Liiketoiminta | | | | |
| Liiketulos | 13 821 | 12 208 | 11 446 | 9 589 |
| Oikaisut liiketulokseen | 2 618 | 3 539 | 2 324 | 2 762 |
| Nettokäyttöpääoman muutos | 14 522 | -11 836 | 22 566 | -12 811 |
| Saadut korot | 589 | 232 | 526 | 456 |
| Maksetut korot | -1 011 | -936 | -1 111 | -985 |
| Saadut osingot | 25 | 6 | 4 | 268 |
| Muut rahoituserät | -318 | -570 | -324 | -514 |
| Maksetut verot | -4 360 | -3 668 | -3 655 | -3 602 |
| Satunnaiset erät | 4 744 | 1 667 | 0 | 1 667 |
| Liiketoiminnan kassavirta | 30 630 | 642 | 31 776 | -3 170 |
| Investoinnit | | | | |
| Muun käyttöomaisuuden ostot | -3 713 | -3 102 | -3 634 | -2 939 |
| Myydyt konserniyhtiöt | 0 | 572 | 0 | 572 |
| Muun käyttöomaisuuden myynti | 0 | 113 | 0 | 32 |
| Investointien kassavirta yhteensä | -3 713 | -2 417 | -3 634 | -2 335 |
| Kassavirta ennen rahoitusta | 26 917 | -1 775 | 28 142 | -5 505 |
| Rahoitus | | | | |
| Pitkäaikaisten lainojen muutos | 14 110 | -1 031 | 14 111 | -803 |
| Pitkäaikaisten saamisten muutos | -66 | -3 324 | -1 253 | -1 472 |
| Lyhytaikaisen rahoituksen muutos | -15 159 | 11 570 | -15 138 | 11 547 |
| Maksetut osingot | -1 994 | -1 609 | -1 994 | -1 609 |
| Saadut ja maksetut konserniavustukset | 0 | 0 | 833 | 2 100 |
| Osakeanti | 194 | 350 | 194 | 350 |
| Muut | 334 | -63 | 0 | 0 |
| Omat osakkeet | -4 746 | 0 | -4 746 | 0 |
| Rahoitus yhteensä | -7 327 | 5 893 | -7 993 | 10 113 |
| Likvidien varojen muutos | 19 590 | 4 118 | 20 149 | 4 607 |
| Likvidit varat 1.1. | 7 353 | 3 235 | 5 926 | 1 319 |
| Likvidit varat 31.12. | 26 943 | 7 353 | 26 075 | 5 926 |

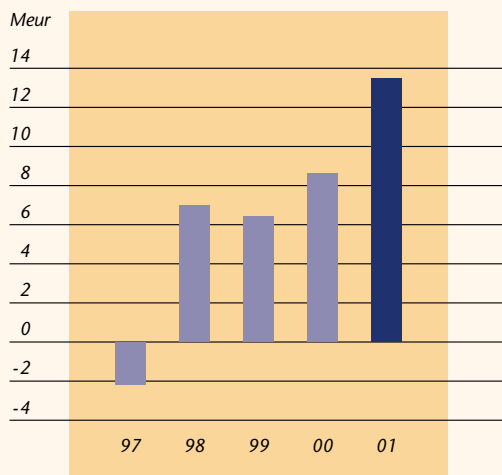
Teleste graafeina



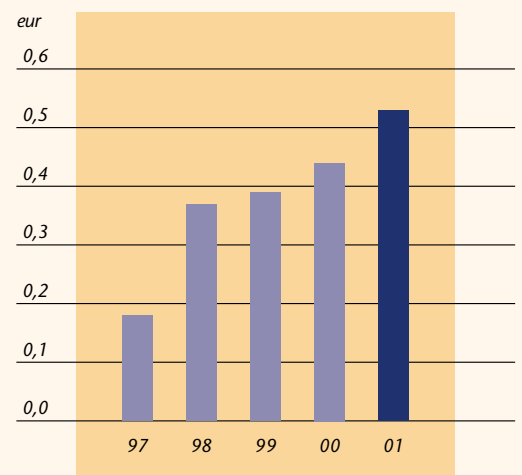
Liikevaihto



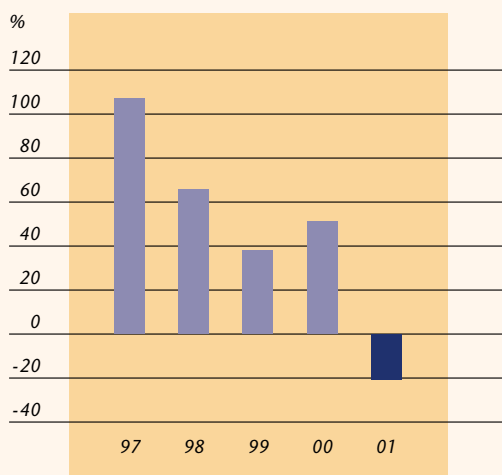
Liiketulos



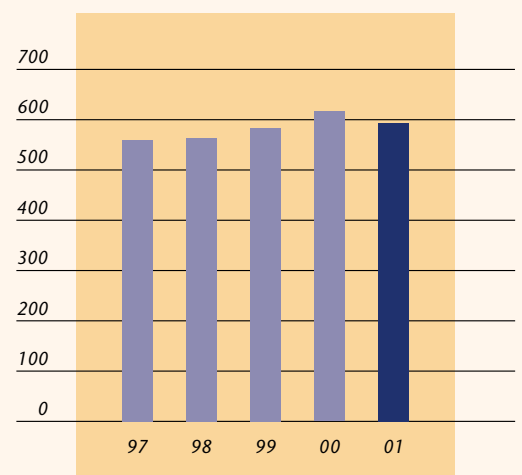
Tilikauden tulos



Osakekohtainen tulos



Velkaantumisaste



Henkilöstö keskimäärin

Tilinpäätöksen laadintaperiaatteet

Konsernitilinpäätös

Konsernitilinpäätökseen sisältyvät emoyhtiö ja ne yhtiöt, joissa yhtiö suoraan tai välillisesti omistaa yli 50 prosenttia äänimäärästä tai joissa sillä muutoin on määräysvalta.

Tilikauden aikana hankitut tai perustetut yhtiöt sisältyvät konsernitilinpäätökseen hankintahetkestä tai perustamisesta lähtien. Tilikauden aikana myydyt yhtiöt sisältyvät konsernitilinpäätökseen myyntihetkeen saakka.

Yhdistelyssä on eliminoitu konserniyhtiöiden väliset tuotot ja kulut, keskinäiset saamiset ja velat sekä sisäiset katteet ja sisäinen voitonjako. Vähemmistölle kuuluva osuus sekä tuloksista että omista pääomista on esitetty erillisinä erinä tuloslaskelmassa ja taseessa.

Keskinäisen omistuksen eliminoinnissa käytetään hankintamenomenetelmää. Eliminoinnin yhteydessä syntyvä tytäryhtiö-osakkeiden hankintamenon ja tytäryhtiön hankintahetken omien pääomien välinen eliminointiero on käsitelty konsernilikearvona, mikä esitetään omana eränään konsernitaseessa ja poistetaan arvioituna taloudellisena vaikutusajanaan, enintään 10 vuodessa.

Yhtiöt, joista Teleste Oyj omistaa alle 20 %, esitetään konsernitilinpäätöksessä hankintamensonsa määräisenä, ja konsernituloslaskelmassa esitetään ainoastaan näiltä yhtiöiltä saadut osingot.

Ulkomaanrahan määräiset erät

Ulkomaanrahan määräiset liiketapahtumat kirjataan kirjanpitoon tapahtumapäivän kurssiin. Tilinpäätöksessä ulkomaanrahan määräiset saamiset ja velat muunnetaan euroiksi tilinpäätöspäivän Euroopan keskuspankin noteeraamaan kurssiin. Myyntisaamisten muuntamisesta syntyvät kurssierot kirjataan liikevaihdon oikaisuksi ja ostovelkojen muuntamisesta syntyvät kurssierot ostojen oikaisuksi. Liikevaihdon ja ostojen kokonaismääriin verrattuna nämä kurssierot ovat epäolennaisia. Muut kurssivoitot ja -tappiot kirjataan kurssieroiksi rahoitustuottojen ja -kulujen ryhmään. Ulkomaisten tytäryhtiöiden tuloslaskelmat on muunnettu euroiksi tilikauden keskikurssiin ja taseet tilinpäätöspäivän kurssiin. Ulkomaisten tytäryhtiöiden yhdistelyssä syntyvät muuntoerot on kirjattu kertyneisiin voittovaroihin.

Johdannaisopimukset

Konsernin liiketoimintaan liittyy eräitä valuuttariskejä. Näiden riskien vaikutus konsernin tulokseen ja taloudelliseen asemaan pyritään minimoimaan.

Konsernin politiikkana on kattaa ennakoidut valuuttakurssiriskit olennaisilta osin vähintään kuusi kuukautta eteenpäin. Konsernin valuuttamääräisiä tase-eriä tilinpäätöshetkellä suojaava osuus johdannaisopimuksista arvostetaan tilinpäätöshetken valuuttakurssien mukaisesti ja kurssiero kirjataan tulosaikutteisesti. Loppuosan johdannaisopimuksista katsotaan suojaavan tulevia valuuttamääräisiä kasvavirtoja eikä niiden osalta kirjata kurssieroa tilinpäätökseen. Johdannaisopimuksia ei käytetä spekulatiivisiin tarkoituksiin.

Käyttöomaisuus ja muut pitkäaikaiset sijoitukset

Käyttöomaisuuden tasearvot perustuvat alkuperäisiin hankintamenoihin, vähennettynä kertyneillä poistoilla. Kuluvaan käyttöomaisuuden suunnitelman mukaiset poistot lasketaan tasapoistoina ja ne perustuvat omaisuuden arvioituuun taloudelliseen pitoaikaan. Arvioidut taloudelliset pitoajat eri omaisuusryhmille ovat:

| | |
|--------------------------------------|---------------------|
| Aineettomat oikeudet | 3 vuotta |
| Liikearvo ja konsernilikearvo | 10 vuotta |
| Muut pitkävaikutteiset menot | 3 vuotta |
| Rakennukset ja rakennelmat | 25–33 vuotta |
| Koneet ja kalusto | 3–5 vuotta |

Käyttöomaisuuden tasearvosta tehdään arvonalennus, mikäli on ilmeistä, että tulonodotukset eivät kata hyödykkeen tasearvoa.

Muina pitkäaikaisina sijoituksina ja saamisina esitetään sijoitukset ja saamiset, joiden aiottu hallussapitoaika on yli vuoden mittainen.

Leasingsopimukset

Yhtiöllä ei ole tällä hetkellä merkittäviä rahoitusleasingsopimuksia. Mikäli tällaisia sopimuksia solmitaan tulevaisuudessa, ne kirjataan hankintamenoiksi ja korolliseksi vieraaksi pääomaksi. Käyttöleasingsopimuksia ei kirjata taseeseen, vaan leasingmaksut kirjataan vuosikuluiksi.

Vaihto-omaisuus

Vaihto-omaisuus arvostetaan hankintamenuon tai sitä alempaan todennäköiseen jälleenhankinta- tai luovutushintaan. Hankintamenu määritetään FIFO-periaatteella. Varaston arvoon ei ole aktivoitu välillisiä kustannuksia.

Rahat, pankkisaamiset ja rahoitusarvopaperit

Rahat ja pankkisaamiset sisältävät käteiset varat ja pankkitilit. Rahoitusarvopaperit sisältävät muut käteiseen rahaan rinnastettavat varat, kuten yritystodistukset.

Liikevaihto

Liikevaihtoa laskettaessa myyntituotot oikaistaan myönnettyillä alennuksilla, myyntiin liittyvillä välillisillä veroilla sekä ulkomaanrahan määraisten myyntisaamisten muuntamisesta syntyvillä kurssieroilla. Myyntitulo kirjataan tuotoksi palvelun tai hyödykkeen luovutushetkellä.

Tutkimus- ja kehitysmenot

Tutkimus- ja kehitystoiminnan menot kirjataan vuosikuluksi.

Eläkejärjestelyt

Konsernin suomalaisen henkilöstön lakisääteinen eläketurva hoidetaan eläkevakuutusyhtiöiden kautta. Ulkomaiset tytäryhtiöt hoitavat eläkejärjestelynsä paikallisten säännösten ja käytäntöjen mukaisesti.

Satunnaiset erät

Satunnaisina erinä käsitellään tavanomaisesta toiminnasta poikkeavat, kertaluontoiset ja olennaiset tapahtumat. Satunnaiset erät esitellään konsernissa verovaikutuksella oikaistuna.

Tuloverot

Tuloverot koostuvat tilikauden veroista sekä laskennallisen verosaamisen ja -velan muutoksesta. Tilikauden verot sisältävät konserniyhtiöiden tilikauden tuloksia vastaavat arvioidut verot sekä aikaisempien verojen oikaisut.

Laskennallinen verosaaminen ja -velka on kirjattu konsernitilinpäätökseen liittyen kirjanpidollisen tuloksen ja verotettavan tuloksen välisiin jaksotuseroihin, kirjanpidossa tehtyihin tilinpäätössiirtoihin sekä konsernitilinpäätöksessä tehtyihin yhdistelytoimenpiteisiin. Laskennallinen verovelka sisältyy taseeseen kokonaisuudessaan ja laskennallinen verosaaminen arvioidun todennäköisen verohyödyn suuruisena. Laskennallisen verosaamisen ja -velan muutos tilikauden aikana on kirjattu tuloslaskelmaan välittömiin veroihin. Emoyhtiössä laskennalliset verosaamiset ja -velat ilmoitetaan liitetietoina. Verokantana käytetään tilinpäätöshetkellä seuraavaksi vuodeksi vahvistettua verokantaa.

Optioiden sosiaalikulut

Niiden optiotodistusten osalta, joiden käyttöaika on alkanut, on sosiaalikulut kirjattu kuluksi. Muiden optiotodistusten osalta sosiaalikulut kirjataan sen tilikauden kuluksi, jolloin niiden käyttöaika alkaa.

Omat osakkeet

Konsernin hankkimat omat osakkeet on kirjattu taseen pysyviin vastaaviin. Hankintamenua vastaava osuus omasta pääomasta on käsitelty jakokelvottomana omana pääomana.

Liitetiedot

| | KONSERNI | | EMOYHTIÖ | |
|--|----------------|----------------|---------------|---------------|
| | 2001 | 2000 | 2001 | 2000 |
| 1. LIIKEVAIHTO JA SAADUT TILAUKSET | | | | |
| Liikevaihto liiketoiminnoittain | | | | |
| Broadband Cable Networks | 79 501 | 70 906 | 71 926 | 73 526 |
| Video Networks | 13 459 | 8 570 | 13 459 | 0 |
| | 92 960 | 79 476 | 85 385 | 73 526 |
| Myydyt liiketoiminnot | 9 646 | 19 972 | 0 | 0 |
| Yhteensä | 102 606 | 99 448 | 85 385 | 73 526 |
| Saadut tilaukset | | | | |
| Broadband Cable Networks | 74 153 | 81 871 | 72 376 | 75 737 |
| Video Networks | 13 009 | 10 037 | 13 009 | 10 037 |
| | 87 162 | 91 908 | 85 385 | 85 774 |
| Myydyt liiketoiminnot | 10 574 | 17 198 | 0 | 0 |
| Yhteensä | 97 736 | 109 106 | 85 385 | 85 774 |
| Liikevaihto markkina-alueittain | | | | |
| Suomi | 13 741 | 9 005 | 13 329 | 8 448 |
| Pohjoismaat | 20 232 | 20 580 | 18 469 | 17 555 |
| Muu EU | 52 962 | 57 965 | 42 629 | 36 983 |
| Muu Eurooppa | 6 659 | 4 478 | 6 143 | 3 120 |
| Pohjois-Amerikka | 4 143 | 1 645 | 2 772 | 1 645 |
| Aasia | 3 286 | 4 418 | 1 633 | 4 418 |
| Muu maailma | 1 583 | 1 357 | 410 | 1 357 |
| Yhteensä | 102 606 | 99 448 | 85 385 | 73 526 |
| 2. LIIKETOIMINNAN MUUT TUOTOT | | | | |
| Käyttöomaisuuden myyntivoitot | 0 | 17 | 0 | 17 |
| Tuotekehitysavustukset ja muut | 1 290 | 658 | 1 118 | 518 |
| SPP tuloutus | 59 | 470 | 0 | 0 |
| Konsernivetotukset | 0 | 0 | 596 | 423 |
| Yhteensä | 1 349 | 1 145 | 1 714 | 958 |
| 3. MATERIAALIT JA PALVELUT | | | | |
| Ostot | 38 780 | 45 977 | 34 918 | 37 228 |
| Raaka-aineväestön muutos | 1 128 | -3 089 | 1 336 | -3 627 |
| | 39 908 | 42 888 | 36 254 | 33 601 |
| Ulkopuoliset palvelut | 4 909 | 3 687 | 987 | 1 549 |
| Yhteensä | 44 817 | 46 575 | 37 241 | 35 150 |
| 4. HENKILÖSTÖKULUT | | | | |
| Palkat ja palkkiot | 20 866 | 18 976 | 15 519 | 12 470 |
| Eläkekulut | 3 063 | 2 494 | 2 574 | 1 880 |
| Muut henkilösivukulut | 1 640 | 2 100 | 1 248 | 1 448 |
| Yhteensä | 25 569 | 23 570 | 19 341 | 15 798 |
| Palkat ja palkkiot toimitusjohtajille ja hallituksen jäsenille | 760 | 678 | 348 | 274 |
| Henkilöstö tilikauden lopussa | 539 | 562 | 496 | 449 |
| Henkilöstö keskimäärin | 594 | 616 | 487 | 400 |
| Henkilöstö toiminnoittain tilikauden lopussa | | | | |
| Tuotekehitys | 138 | 115 | 134 | 110 |
| Tuotanto ja materiaalihallinto | 260 | 259 | 260 | 228 |
| Myynti ja markkinointi | 109 | 85 | 74 | 86 |
| Talous ja tietotekniikka | 32 | 29 | 28 | 25 |
| Yhteensä | 539 | 488 | 496 | 449 |
| Myydyt liiketoiminnot | 0 | 74 | 0 | 0 |
| Yhteensä | 539 | 562 | 496 | 449 |

| | KONSERNI | | EMOYHTIÖ | |
|--|---------------|---------------|---------------|--------------|
| | 2001 | 2000 | 2001 | 2000 |
| 5. SUUNNITELMAN MUKAISET POISTOT | | | | |
| Muut pitkävaikutteiset menot | 431 | 317 | 429 | 307 |
| Rakennukset | 272 | 256 | 268 | 253 |
| Koneet ja kalusto | 1 418 | 1 840 | 1 224 | 1 006 |
| Konserniliikearvo | 856 | 856 | 753 | 753 |
| Yhteensä | 2 977 | 3 269 | 2 674 | 2 319 |
| Poistoeron muutos | | | | |
| Rakennukset | | | 111 | 124 |
| Muut pitkävaikutteiset menot | | | -95 | 0 |
| Yhteensä | | | 16 | 124 |
| 6. LIIKETULOS LIIKETOIMINNOITTAIN | | | | |
| Jatkuvat liiketoiminnot | 12 521 | 11 357 | 11 446 | 9 589 |
| Myydyt liiketoiminnot | 1 300 | 851 | 0 | 0 |
| Yhteensä | 13 821 | 12 208 | 11 446 | 9 589 |
| 7. RAHOITUSTUOTOT JA -KULUT | | | | |
| Korkotuotot | 589 | 232 | 503 | 195 |
| Korkotuotot konserniyhtiöiltä | 0 | 0 | 23 | 261 |
| Korkokulut | -1 011 | -936 | -1 004 | -920 |
| Korkokulut konserniyhtiöille | 0 | 0 | -107 | -65 |
| Rahoituksen kurssierot | 134 | -212 | 131 | -245 |
| Sijoitusten arvomuutokset | 0 | 0 | 0 | 607 |
| Muut rahoitustuotot ja -kulut | -452 | -358 | -455 | -269 |
| Osinkotuotot, konserniyhtiöiltä | 0 | 0 | 0 | 262 |
| Osinkotuotot, ulkopuolisilta | 25 | 6 | 4 | 6 |
| Yhteensä | -716 | -1 268 | -905 | -168 |
| 8. SATUNNAISET ERÄT | | | | |
| Tuotot | | | | |
| Saadut konserniavustukset | 0 | 0 | 833 | 2 100 |
| Home Networks -liiketoiminnan myynti | 0 | 1 377 | 0 | 1 727 |
| Educational-liiketoiminnan myynti | 4 744 | 0 | 0 | 0 |
| Yhteensä | 4 744 | 1 377 | 833 | 3 827 |
| Kulut | | | | |
| Home Networksin myynti | 0 | 0 | 0 | -5 955 |
| 9. TILINPÄÄTÖSSIIRTOJEN KERTYMÄ JA LASKENNALLISET VEROVELAT/-SAAMISET EMOYHTIÖSSÄ | | | | |
| Tilinpäätössiirtojen kertymä emoyhtiössä muodostuu kertyneestä poistoerosta | | | 1 835 | 1 852 |
| Emoyhtiössä ei ole kirjattu laskennallisia verovelkoja ja -saamisia | | | | |
| Laskennallinen verovelka tilinpäätössiirroista | | | 532 | 537 |
| Laskennallinen verosaaminen jaksotuseroista | | | 295 | 329 |
| 10. TILIKAUDEN VEROT | | | | |
| Laskennallisen verosaamisen/-velan muutos | 166 | -446 | 0 | 0 |
| Tuloverot varsinaisesta toiminnasta | 4 194 | 4 128 | 3 655 | 3 602 |
| Yhteensä | 4 360 | 3 682 | 3 655 | 3 602 |

11. AINEETTOMAT JA AINEELLISET HYÖDYKKEET

| Konserni | Aineettomat hyödykkeet | | | Aineelliset hyödykkeet | | | | |
|--|------------------------|-------------------|---------------|------------------------|--------------|-------------------|------------------------------|---------------|
| | Aineettomat oikeudet | Konserniliikearvo | Yhteensä | Maa-alueet | Rakennukset | Koneet ja kalusto | Muut pitkävaikutteiset menot | Yhteensä |
| Hankintameno 1.1. | 52 | 14 585 | 14 637 | 108 | 4 936 | 8 604 | 1 147 | 14 795 |
| Muuntoero | 0 | 0 | 0 | 0 | 0 | 0 | 0 | 0 |
| Lisäykset | 0 | 0 | 0 | 0 | 55 | 1 756 | 837 | 2 648 |
| Vähennykset | 0 | 0 | 0 | 0 | -113 | -177 | -14 | -304 |
| Siirrot erien välillä | 0 | 0 | 0 | 0 | 0 | 0 | 0 | 0 |
| Hankintameno 31.12.2001 | 52 | 14 585 | 14 637 | 108 | 4 878 | 10 183 | 1 970 | 17 139 |
| Kertyneet poistot ja arvonalennukset 1.1. | 0 | 7 921 | 7 921 | 0 | 806 | 5 641 | 549 | 6 996 |
| Muuntoero | 0 | 0 | 0 | 0 | 0 | 0 | 0 | 0 |
| Vähennysten ja siirtojen kertyneet poistot | 0 | 0 | 0 | 0 | 0 | -28 | 0 | -28 |
| Tilikauden poistot | 0 | 856 | 856 | 0 | 272 | 1 418 | 431 | 2 121 |
| Kertyneet poistot 31.12.2001 | 0 | 8 777 | 8 777 | 0 | 1 078 | 7 031 | 980 | 9 089 |
| Kirjanpitoarvo 31.12.2001 | 52 | 5 808 | 5 860 | 108 | 3 800 | 3 152 | 990 | 8 050 |
| Koneiden ja laitteiden tasearvo 31.12.2001 | | | | | | 3 152 | | |
| Koneiden ja laitteiden tasearvo 31.12.2000 | | | | | | 2 963 | | |
| Emoyhtiö | | | | | | | | |
| Hankintameno 1.1. | 7 580 | 0 | 7 580 | 108 | 4 489 | 4 615 | 883 | 10 095 |
| Muuntoero | 0 | 0 | 0 | 0 | 0 | 0 | 0 | 0 |
| Lisäykset | 0 | 0 | 0 | 0 | 56 | 1 697 | 801 | 2 554 |
| Vähennykset | 0 | 0 | 0 | 0 | 0 | 0 | 0 | 0 |
| Siirrot erien välillä | 0 | 0 | 0 | 0 | 0 | 0 | 0 | 0 |
| Hankintameno 31.12.2001 | 7 580 | 0 | 7 580 | 108 | 4 545 | 6 312 | 1 684 | 12 649 |
| Kertyneet poistot ja arvonalennukset 1.1. | 1 506 | 0 | 1 506 | 0 | 477 | 1 971 | 421 | 2 869 |
| Muuntoero | 0 | 0 | 0 | 0 | 0 | 0 | 0 | 0 |
| Vähennysten ja siirtojen kertyneet poistot | 0 | 0 | 0 | 0 | 0 | 0 | 0 | 0 |
| Tilikauden poistot | 753 | 0 | 753 | 0 | 268 | 1 224 | 429 | 1 921 |
| Kertyneet poistot 31.12.2001 | 2 259 | 0 | 2 259 | 0 | 745 | 3 195 | 850 | 4 790 |
| Kirjanpitoarvo 31.12.2001 | 5 321 | 0 | 5 321 | 108 | 3 800 | 3 117 | 834 | 7 859 |
| Koneiden ja laitteiden tasearvo 31.12.2001 | | | | | | 3 111 | | |
| Koneiden ja laitteiden tasearvo 31.12.2000 | | | | | | 2 644 | | |

12. SIIJOITUKSET

| Konserni | Osakkeet omistus-yhteisyrityksissä | Osakkeet muut | Omat osakkeet | Saamiset muut | Yhteensä |
|--|------------------------------------|---------------|---------------|---------------|--------------|
| | Hankintameno 1.1. | 0 | 45 | 0 | 13 |
| Muuntoero | 0 | 0 | 0 | 0 | 0 |
| Lisäykset | 0 | 1 080 | 4 746 | 0 | 5 826 |
| Vähennykset | 0 | -7 | 0 | 0 | -7 |
| Siirrot erien välillä | 0 | 0 | 0 | -13 | -13 |
| Hankintameno 31.12.2001 | 0 | 1 118 | 4 746 | 0 | 5 864 |
| Kertyneet poistot ja arvonalennukset 1.1. | 0 | 0 | 0 | 0 | 0 |
| Muuntoero | 0 | 0 | 0 | 0 | 0 |
| Vähennysten ja siirtojen kertyneet poistot | 0 | 0 | 0 | 0 | 0 |
| Tilikauden poistot | 0 | 0 | 0 | 0 | 0 |
| Kertyneet poistot 31.12.2001 | 0 | 0 | 0 | 0 | 0 |
| Kirjanpitoarvo 31.12.2001 | 0 | 1 118 | 4 746 | 0 | 5 864 |
| Emoyhtiö | | | | | |
| Hankintameno 1.1. | 3 472 | 38 | 0 | 0 | 3 510 |
| Muuntoero | 0 | 0 | 0 | 0 | 0 |
| Lisäykset sisältäen omat osakkeet | 0 | 1 080 | 4 746 | 0 | 5 826 |
| Vähennykset | 0 | 0 | 0 | 0 | 0 |
| Siirrot erien välillä | 0 | 0 | 0 | 0 | 0 |
| Hankintameno 31.12.2001 | 3 472 | 1 118 | 4 746 | 0 | 9 336 |

| | | | | | |
|--|--------------|--------------|--------------|----------|--------------|
| Kertyneet poistot ja arvonalennukset 1.1. | 685 | 0 | 0 | 0 | 685 |
| Muuntoero | 0 | 0 | 0 | 0 | 0 |
| Vähennysten ja siirtojen kertyneet poistot | 0 | 0 | 0 | 0 | 0 |
| Tilikauden poistot | 0 | 0 | 0 | 0 | 0 |
| Kertyneet poistot 31.12.2001 | 685 | 0 | 0 | 0 | 685 |
| Kirjanpitoarvo 31.12.2001 | 2 787 | 1 118 | 4 746 | 0 | 8 651 |

| | KONSERNI | | EMOYHTIÖ | |
|--|---------------|---------------|---------------|---------------|
| | 2001 | 2000 | 2001 | 2000 |
| 13. PITKÄAIKAISET SAAMISET | | | | |
| Pitkäaikaiset saamiset konserniyrityksiltä | 0 | 0 | 1 236 | 0 |
| Pitkäaikaiset saamiset muilta | 3 390 | 3 324 | 3 341 | 3 324 |
| Yhteensä | 3 390 | 3 324 | 4 577 | 3 324 |
| 14. VAIHTO-OMAISUUS | | | | |
| Aineet ja tarvikkeet | 4 445 | 6 325 | 4 445 | 5 783 |
| Keskeneräiset tuotteet | 3 691 | 4 433 | 3 373 | 4 012 |
| Valmiit tuotteet | 3 447 | 2 692 | 2 782 | 1 693 |
| Yhteensä | 11 583 | 13 450 | 10 600 | 11 488 |
| 15. LYHYTAIKAISET SAAMISET | | | | |
| Myyntisaamiset | 13 414 | 22 333 | 10 046 | 14 530 |
| Myyntisaamiset konserniyhtiöiltä | 0 | 0 | 939 | 4 010 |
| Lainasaamiset konserniyhtiöiltä | 0 | 0 | 1 519 | 341 |
| Muut saamiset | 495 | 626 | 116 | 140 |
| Laskennallinen verosaaminen, liite 23 | 193 | 359 | 0 | 0 |
| Siirtosaamiset | 1 079 | 1 587 | 635 | 1 417 |
| Yhteensä | 15 181 | 24 905 | 13 255 | 20 438 |
| 16. LIKVIDIT VARAT | | | | |
| Yritystodistukset | 19 800 | 700 | 19 800 | 700 |
| Rahat ja pankkisaamiset | 7 143 | 6 653 | 6 275 | 5 226 |
| 17. OMAN PÄÄOMAN ERIEN LISÄYKSET JA VÄHENNYKSET | | | | |
| Osakepääoma 1.1. | 6 645 | 6 439 | 6 645 | 6 439 |
| Uusmerkinnät | 114 | 206 | 114 | 206 |
| Alennus | 0 | 0 | 0 | 0 |
| Osakepääoma 31.12. | 6 759 | 6 645 | 6 759 | 6 645 |
| Ylikurssirahasto 1.1. | 1 056 | 912 | 1 056 | 912 |
| Emissiovoitto | 80 | 144 | 80 | 144 |
| Siirto osakepääomasta | 0 | 0 | 0 | 0 |
| Ylikurssirahasto 31.12. | 1 136 | 1 056 | 1 136 | 1 056 |
| Omien osakkeiden rahasto 1.1. | 0 | 0 | 0 | 0 |
| Lisäys | 4 746 | 0 | 4 746 | 0 |
| Omien osakkeiden rahasto 31.12. | 4 746 | 0 | 4 746 | 0 |
| Edellisten tilikausien voittovarot 1.1. | 19 105 | 12 110 | 12 067 | 9 861 |
| Tilikauden muuntoero | 53 | -32 | 0 | 0 |
| Osingonjako | -1 994 | -1 609 | -1 994 | -1 609 |
| Siirto omien osakkeiden rahastoon | -4 746 | 0 | -4 746 | 0 |
| Edellisten tilikausien voittovarot 31.12. | 12 418 | 10 469 | 5 327 | 8 252 |
| Kauden tulos | 13 490 | 8 636 | 7 735 | 3 815 |
| Kertyneet voittovarot 31.12. | 25 908 | 19 105 | 13 062 | 12 067 |
| Yhteensä | 38 549 | 26 806 | 25 703 | 19 768 |
| Voitonjakokelpoiset varat | 25 908 | 19 105 | 13 061 | 12 067 |

Emoyhtiön osakepääoma koostuu yhdestä osakesarjasta ja jakaantuu 16 897 980 samanlaiseseen osakkeeseen.

| | KONSERNI | | EMOYHTIÖ | |
|---|---------------|---------------|---------------|---------------|
| | 2001 | 2000 | 2001 | 2000 |
| 18. PAKOLLISET VARAUKSET | | | | |
| Takuuvaraukset | 937 | 1 025 | 725 | 839 |
| Työttömyyseläkevaraukset | 178 | 321 | 178 | 321 |
| Liiketoimintojen rakennemuutokset | 232 | 268 | 0 | 0 |
| Muut | 116 | 208 | 116 | 208 |
| Yhteensä | 1 463 | 1 822 | 1 019 | 1 368 |
| 19. PITKÄAIKAINEN VIERAS PÄÄOMA | | | | |
| Optiolainat | 148 | 152 | 148 | 152 |
| Optiolainat konserniyhtiöiltä | 0 | 0 | 230 | 227 |
| Lainat rahoituslaitoksilta | 20 000 | 5 886 | 20 000 | 5 888 |
| Yhteensä | 20 148 | 6 038 | 20 378 | 6 267 |
| Velat, jotka erääntyvät yli 5 v:n kuluttua | 0 | 1 177 | 0 | 1 177 |
| 20. LYHYTAIKAINEN VIERAS PÄÄOMA | | | | |
| Lainat rahalaitoksilta | 0 | 15 159 | 0 | 15 138 |
| Saadut ennakot | 942 | 888 | 881 | 829 |
| Ostovelat | 4 809 | 5 045 | 4 356 | 3 851 |
| Ostovelat konserniyrityksille | 0 | 0 | 1 060 | 723 |
| Muut velat | 4 048 | 1 398 | 639 | 710 |
| Muut velat konserniyrityksille | 0 | 0 | 13 908 | 1 732 |
| Siirtovelat | 6 912 | 6 450 | 6 559 | 5 064 |
| Yhteensä | 16 711 | 28 939 | 27 403 | 28 047 |
| 21. ANNETUT VAKUUDET | | | | |
| Velat, joiden vakuudeksi annettu kiinnityksiä kiinteistöön | | | | |
| Rahalaitoslainat | 0 | 21 045 | 0 | 21 045 |
| Velat, joiden vakuudeksi annettu yritysikiinnitys | | | | |
| Rahalaitoslainat | 20 000 | 0 | 20 000 | 0 |
| Leasingvastuut | | | | |
| Seuraavalla tilikaudella maksettavat | 298 | 296 | 163 | 105 |
| Myöhemmin maksettavat | 388 | 321 | 175 | 210 |
| | 686 | 617 | 338 | 315 |
| Vuokravastuut toimitiloista | 814 | 772 | 483 | 362 |
| Muut omasta puolesta annetut vakuudet | | | | |
| Annetut kiinteistökiinnitykset | 2 985 | 13 638 | 2 985 | 13 638 |
| Yrityskiinnitys | 40 000 | 0 | 40 000 | 0 |
| Samaan konserniin kuuluvien yritysten puolesta annetut vastuusitoumukset | | | | |
| Pankkitakauslimiitti | | | 0 | 841 |
| Muut vastuusitoumukset omasta puolesta | | | | |
| Pankkitakaukset | 1 152 | 537 | 1 152 | 537 |
| Muut vastuusitoumukset | | | | |
| Takaukset muiden puolesta | 41 | 0 | 41 | 0 |
| 22. JOHDANNAISSOPIMUKSET | | | | |
| Terminisopimusten kohdearvo | 24 619 | 22 515 | 24 619 | 22 515 |
| Terminisopimusten käypä arvo | 359 | -803 | 359 | -803 |

Terminisopimuksia käytetään ainoastaan liiketoiminnan valuuttakurssiriskiltä suojautumiseen.

KONSERNI**23. LASKENNALLISET VEROT**

| | 2001 | 2000 |
|--|-------------|-------------|
| Laskennallinen verovelka tilinpäätössiirroista | 532 | 541 |
| Laskennallinen verosaaminen yhdistelyistä | -171 | -156 |
| Laskennallinen verosaaminen jaksotuseroista | -554 | -744 |
| Yhteensä | -193 | -359 |

24. KONSERNIN JA EMOYHTIÖN OMISTAMAT YRITYKSET

| | Konsernin omistusosuus | Emoyhtiön omistusosuus |
|--|------------------------|------------------------|
| Teleste Norge A/S, Oslo, Norja | 100 | 100 |
| Teleste Försäljning AB, Malmö, Ruotsi | 100 | 100 |
| Teleste UK Ltd, Cambridge, Englanti | 100 | 100 |
| Teleste Kaurakatu Oy, Turku, Suomi | 100 | 100 |
| Teleste GmbH, Hannover, Saksa | 100 | 100 |
| Suomen Yhteisantennit Oy, Turku, Suomi | 100 | 100 |
| Kaavisio Oy, Turku, Suomi | 100 | 100 |
| Kaavisio Norge A/S, Oslo, Norja | 100 | 0 |
| Teleste LLC, Texas, USA | 100 | 100 |
| Kaavisio France S.A., Pariisi, Ranska | 100 | 0 |

25. OMAT OSAKKEET

| | Määrä Kpl | Nimellisarvo Eur | Osuus osakepääomasta | Osuus äänistä |
|--|-----------|------------------|----------------------|---------------|
| Emoyhtiö omistaa 31.12.2001 omia osakkeita | 400 000 | 160 000 | 2,4 % | 2,4 % |

Emoyhtiö on tilikauden aikana ostanut omia osakkeita seuraavasti:

| Aika | Määrä Kpl | Nimellisarvo Eur | Suoritettu vastike (keskiarvo) | Suoritettu vastike (vaihteluväli) |
|-----------------|----------------|------------------|--------------------------------|-----------------------------------|
| Kesäkuu | 16 650 | 6 660 | 11,47 | 11,40–11,50 |
| Heinäkuu | 249 700 | 99 880 | 12,41 | 11,50–13,70 |
| Elokuu | 33 650 | 13 460 | 14,39 | 14,00–14,79 |
| Syyskuu | 100 000 | 40 000 | 9,71 | 9,15–10,00 |
| Yhteensä | 400 000 | 160 000 | 11,86 | 9,15–14,79 |

26. OMISTUS

Suurimmat omistajat 31.12.2001

| | | Kpl | | Osuus osakkeista |
|--|-------------------------------|---------|-------------------|------------------|
| OP-rahastot | | | 861 530 | 5,1 % |
| | OP-Delta | 390 050 | | |
| | OP-Tuotto | 181 950 | | |
| | OP-Pirkka | 142 600 | | |
| | OP-Spektri | 89 000 | | |
| | Osuuspankkien tutkimussäätiö | 15 300 | | |
| | Henkivakuutusyhtiö Aurum | 13 900 | | |
| | Opstock Private | 13 350 | | |
| | Opstock Finland Index | 7 780 | | |
| | Opstock RM Optimus | 5 800 | | |
| | Kyösti Haatajan Säätiö | 1 800 | | |
| Nordea-rahastot | | | 848 750 | 5,0 % |
| | Nordea Optima.fi | 246 700 | | |
| | Nordea Nordic Small Cap | 182 350 | | |
| | Nordea Fennia | 153 100 | | |
| | Nordea Henkivakuutus Suomi Oy | 100 000 | | |
| | Nordea Avanti | 62 100 | | |
| | Nordea Pankki Suomi Oy | 50 000 | | |
| | Nordea Pro Suomi | 33 050 | | |
| | Nordea Fennia Plus | 21 450 | | |
| Keskinäinen eläkevakuutusyhtiö Ilmarinen | | | 840 350 | 5,0 % |
| Keskinäinen eläkevakuutusyhtiö Varma-Sampo | | | 789 150 | 4,7 % |
| Sampo | | | 582 610 | 3,4 % |
| | Vakuutusyhtiö Sampo | 141 147 | | |
| | Mandatum Global Tech | 78 100 | | |
| | Sampo Suomi Osake | 76 200 | | |
| | Sampo Teollisuusvakuutus | 73 053 | | |
| | Mandatum Suomi Kasvuosake | 62 050 | | |
| | Mandatum Pankkiiriliike | 36 298 | | |
| | Sampo Eurooppa Yhdistelmä | 33 000 | | |
| | Mandatum Nordic IT Small Firm | 30 700 | | |
| | Sampo Suomi Yhteisöosake | 25 000 | | |
| | Sampo Globaali Yhdistelmä | 20 000 | | |
| | Mandatum Neutral | 4 162 | | |
| | Sampo sektorit (Suomi) | 2 900 | | |
| Kuntien eläkevakuutus | | | 533 500 | 3,2 % |
| Alfred Berg -rahastot | | | 411 000 | 2,4 % |
| | Alfred Berg Small Cap | 128 100 | | |
| | Alfred Berg Portfolio | 106 400 | | |
| | Alfred Berg Finland | 103 500 | | |
| | Alfred Berg Optimal | 73 000 | | |
| Teleste Oyj | | | 400 000 | 2,4 % |
| FIM-rahastot | | | 335 000 | 2,0 % |
| | FIM Forte | 209 050 | | |
| | FIM Fenno | 71 100 | | |
| | FIM Tekno | 51 500 | | |
| | FIM Nordic | 3 350 | | |
| Valtion eläkerahasto | | | 280 000 | 1,7 % |
| Hallintarekisteröidyt | | | 6 110 800 | 36,2 % |
| Muut | | | 4 905 210 | 29,0 % |
| Yhteensä | | | 16 897 980 | 100,0 % |

Osakkeenomistajat omistumäärän mukaan 31.12.2001

| Osakkeita | Omistajien määrä | Osakkeiden määrä | Osuus omistajista, % | Osuus osakkeista, % |
|-----------------|------------------|-------------------|----------------------|---------------------|
| 1-1.000 | 4 227 | 1 026 976 | 89,4 % | 6,1 % |
| 1.001-10.000 | 387 | 1 269 745 | 8,2 % | 7,5 % |
| 10.001-100.000 | 88 | 3 301 552 | 1,9 % | 19,5 % |
| 100.001- | 24 | 11 299 707 | 0,5 % | 66,9 % |
| Yhteensä | 4 726 | 16 897 980 | 100,0 % | 100,0 % |

Osakkeenomistajat sektoreittain 31.12.2001

| | |
|-------------------------------------|----------------|
| Yritykset | 7,3 % |
| Rahoitus- ja vakuutuslaitokset | 59,9 % |
| Julkisyhteisöt | 18,0 % |
| Voittoa tavoittelemattomat yhteisöt | 4,9 % |
| Kotitaloudet | 9,2 % |
| Ulkomaat | 0,8 % |
| Yhteensä | 100,0 % |

| Johdon omistus | kpl | Osuus osakkeista ja äänivallasta |
|--|--------|----------------------------------|
| Toimitusjohtaja ja hallituksen jäsenet | 66 700 | 0,4 % |

Optio-ohjelmat

Optioiden perusteella on oikeutettu merkitsemään uusia osakkeita

| | Osakemäärä | Osuus osakkeista ja äänivallasta optioiden käytön jälkeen |
|---|------------------|---|
| Toimitusjohtaja ja hallituksen jäsenet | 110 000 | 0,6 % |
| Muut lainan haltijat | 748 520 | 4,1 % |
| Konsernin hallussa vuoden 1997 ohjelmasta | 21 000 | 0,1 % |
| Konsernin hallussa vuoden 2000 ohjelmasta | 387 500 | 2,1 % |
| Yhteensä | 1 267 020 | 7,0 % |

Yhtiökokous päätti 14.11.1997 laskea liikkeelle optiolainan Telesten avainhenkilöille. Lainaan liittyvien optiotodistusten perusteella niiden omistajat ovat oikeutettuja merkitsemään yhteensä 1 280 000 osaketta hintaan 0,68 euroa kappaleelta. Osakkeiden merkintäaika alkaa 50 %:lla optioista 1.12.1999, 25 %:lla 1.12.2000 ja 25 %:lla 1.12.2001. Optioiden merkintäaika kaikkien optiotodistusten osalta päättyy 31.1.2004. Hallituksella on oikeus päättää optio-oikeuksien siirtämisestä.

Yhtiökokous päätti 12.4.2000 laskea liikkeelle optiolainan Telesten henkilöstölle. Hallitus päätti 18.6.2001 mitätöidä lainaan liittyvät B-optiotodistukset. Tämän jälkeen lainaan liittyvien optiotodistusten perusteella niiden omistajat ovat oikeutettuja merkitsemään 820 000 osaketta. Osakkeiden merkintäaika alkaa 63 %:lla optioista 1.10.2002 ja niiden merkintähinta on 25,59 euroa kappaleelta. Osakkeiden merkintäaika alkaa 37 %:lla optioista 1.10.2003 ja niiden merkintähinta on 10,45 euroa kappaleelta. Optioiden merkintäaika kaikkien optiotodistusten osalta päättyy 31.10.2005. Osakkeiden merkintähintaa alennetaan maksetuilla osingoilla. Hallituksella on oikeus päättää optio-oikeuksien siirtämisestä.

Tunnuslukujen laskentaperiaatteet

| | | | |
|----------------------------|---|----------------------------|--|
| Oman pääoman tuotto: | $\frac{\text{Tulos ennen satunnaisia eriä - tilikauden verot}}{\text{Taseen oma pääoma - omat osakkeet (keskim. kauden aikana)}} \cdot 100$ | Osakekohtainen tulos: | $\frac{\text{Tulos ennen satunnaisia eriä - tilikauden verot}}{\text{Osakkeiden kappalemäärä - omien osakkeiden määrä}}$ |
| Sijoitetun pääoman tuotto: | $\frac{\text{Tulos ennen satunnaisia eriä + rahoituskulut}}{\text{Taseen loppusumma - korottomat velat - omat osakkeet (keskim. kauden aikana)}} \cdot 100$ | Osakekohtainen oma pääoma: | $\frac{\text{Taseen oma pääoma}}{\text{Osakkeiden kappalemäärä - omien osakkeiden määrä}}$ |
| Omavaraisuusaste: | $\frac{\text{Oma pääoma - omat osakkeet}}{\text{Taseen loppusumma - saadut ennakot}} \cdot 100$ | Hinta/voitto suhde (P/E): | $\frac{\text{Pörssikurssi vuoden lopussa}}{\text{Osakekohtainen tulos}}$ |
| Velkaantumisaste: | $\frac{\text{Korolliset velat - rahat ja pankkisaamiset - korolliset saamiset}}{\text{Oma pääoma - omat osakkeet}} \cdot 100$ | Efektiivinen osinkotuotto: | $\frac{\text{Osakekohtainen osinko}}{\text{Pörssikurssi vuoden lopussa}}$ |

Tunnusluvut

Konsernin taloudellista kehitystä kuvaavat tunnusluvut

| | 1997 Proforma | 1997 Virallinen | 1998 | 1999 | 2000 | 2001 |
|--|------------------|--------------------|------|------------|------------|------------|
| Liikevaihto, Meur | 58,7 | 22,4 | 66,1 | 68,1 | 99,4 | 102,6 |
| Muutos % | | | 12,5 | 3,1 | 46,0 | 3,2 |
| Viennin ja ulkomaan toimintojen osuus, % | 88 | 88 | 90 | 91 | 91 | 87 |
| Liiketulos, Meur | 4,5 | 1,2 | 9,4 | 9,9 | 12,2 | 13,8 |
| % liikevaihdosta | 7,7 | 5,5 | 14,2 | 14,5 | 12,3 | 13,5 |
| Tulos rahoituserien jälkeen, Meur | 4,1 | 1,2 | 8,8 | 9,0 | 10,9 | 13,1 |
| % liikevaihdosta | 7,0 | 5,6 | 13,4 | 13,3 | 11,0 | 12,8 |
| Tulos ennen veroja, Meur | -1,1 | -4,0 | 9,8 | 9,0 | 12,3 | 17,9 |
| % liikevaihdosta | -1,9 | -17,8 | 14,8 | 13,3 | 12,4 | 17,4 |
| Tilikauden tulos, Meur | -2,2 | -4,4 | 7,0 | 6,4 | 8,6 | 13,5 |
| % liikevaihdosta | -3,8 | -19,7 | 10,6 | 9,4 | 8,7 | 13,1 |
| Tutkimus- ja tuotekehitysmenot, Meur | 4,1 | 1,6 | 4,2 | 6,6 | 9,0 | 9,2 |
| % liikevaihdosta | 7,0 | 7,1 | 6,3 | 9,6 | 9,0 | 9,0 |
| Investoinnit, Meur | 32,2 | 31,4 | 10,6 | 2,0 | 3,1 | 3,7 |
| % liikevaihdosta | 54,8 | 140,2 | 16,0 | 2,9 | 3,1 | 3,6 |
| Henkilöstö keskimäärin | 560 | 560 | 563 | 584 | 616 | 594 |
| Tilauskanta, Meur | 5,1 | 5,1 | 9,3 | 19,9 | 26,4 | 17,8 |
| Saadut tilaukset, Meur | 58,3 | 25,1 | 70,1 | 78,1 | 108,9 | 97,7 |
| Oman pääoman tuotto-% | 20,0 | | 60,3 | 39,0 | 31,4 | 28,9 |
| Sijoitetun pääoman tuotto-% | 20,2 | | 37,8 | 36,2 | 31,4 | 27,4 |
| Omavaraisuusaste % | 16,9 | 16,9 | 34,2 | 45,4 | 42,7 | 44,5 |
| Velkaantumisaste % | 107,0 | 107,0 | 65,9 | 38,1 | 51,1 | -20,5 |
| Osakekohtainen tulos, eur | 0,18 | 0,05 | 0,37 | 0,39 | 0,44 | 0,53 |
| Osakekohtainen tulos ilman liikearvoistoja, eur | 0,21 | 0,05 | 0,41 | 0,45 | 0,49 | 0,58 |
| Osakekohtainen tulos laimennettuna, eur | 0,17 | 0,05 | 0,35 | 0,37 | 0,46 | 0,51 |
| Osakekohtainen oma pääoma, eur | 0,46 | 0,46 | 0,82 | 1,17 | 1,61 | 2,05 |
| Ylin vaihtokurssi, eur | | | | 19,00 | 39,00 | 24,00 |
| Alin vaihtokurssi, eur | | | | 7,00 | 12,90 | 7,80 |
| Tilikauden päätöskurssi, eur | | | | 16,20 | 23,50 | 12,49 |
| Tilikauden keskimurssi, eur | | | | 9,06 | 24,06 | 13,64 |
| Hinta/voitto suhde (P/E) | | | | 40,5 | 53,8 | 23,7 |
| Osakekannan markkina-arvo, Meur | | | | 260,8 | 390,4 | 206,1 |
| Pörssivaihto, miljoonaa kappaletta | | | | 24,8 | 25,7 | 19,3 |
| Pörssivaihto, % osakekannasta | | | | 154,2 | 154,5 | 114,1 |
| Tilikauden osakkeiden keskiarvo, kpl | | | | 16 049 364 | 16 360 488 | 16 564 126 |
| Tilikauden lopun osakkeiden määrä, kpl | | | | 16 096 500 | 16 612 100 | 16 897 980 |
| Tilikauden osakkeiden keskiarvo laimennettuna, kpl | | | | 17 345 000 | 18 153 402 | 18 137 428 |
| Tilikauden lopun osakkeiden määrä laimennettuna, kpl | | | | 17 345 000 | 18 470 000 | 18 165 000 |
| Osakekohtainen osinko, eur | 0,00 | 0,00 | 0,08 | 0,10 | 0,12 | 0,16* |
| Osinko tuloksesta, % | 0,0 | 0,0 | 21,6 | 25,0 | 27,5 | 30,3 |
| Efektiiivinen osinkotuotto, % | | | | 0,6 | 0,5 | 1,3 |

* hallituksen esitys

Vuoden 1997 tulokseen sisältyy 5,2 miljoonan euron kertaluontoinen konserniliikearvon poisto. Taseisiin ei ole tehty korjauksia.
Investoinnit sisältävät Teleste Oy:n osakkeiden hankintahintaa vuonna 1997 30,3 miljoonaa euroa ja vuonna 1998 8,5 miljoonaa euroa.
Konsernin virallinen tilikausi oli vuonna 1997 neljän kuukauden mittainen.

Voitonjakoehdotus

Konsernitaseen mukaiset voitonjakokelpoiset varat olivat 25,9 miljoonaa euroa. Emoyhtiön voitonjakokelpoiset varat olivat 13 061 160,07 euroa. Hallitus ehdottaa, että osinkona jaetaan 2 639 676,80 euroa eli 0,16 euroa osaketta kohden ja että jäljelle jäävät voittovarot, 10 421 483,27 euroa, jätetään voittovarojen tilille.

5. päivänä helmikuuta 2002

Pekka Vennamo

Tapio Hintikka

Tero Laaksonen

Risto Hautamäki

Timo Toivila
Toimitusjohtaja

Tilintarkastuskertomus

Teleste Oyj:n osakkeenomistajille

Olemme tarkastaneet Teleste Oyj:n kirjanpidon, tilinpäätöksen ja hallinnon tilikaudelta 1.1.–31.12.2001. Hallituksen ja toimitusjohtajan laatima tilinpäätös sisältää toimintakertomuksen sekä konsernin ja emoyhtiön tuloslaskelman, taseen ja liitetiedot. Suorittamamme tarkastuksen perusteella annamme lausunnon tilinpäätöksestä ja hallinnosta.

Tilintarkastus on suoritettu hyvän tilintarkastustavan mukaisesti. Kirjanpitoa

sekä tilinpäätöksen laatimisperiaatteita, sisältöä ja esittämistapaa on tällöin tarkastettu riittävässä laajuudessa sen toteamiseksi, ettei tilinpäätös sisällä olennaisia virheitä tai puutteita. Hallinnon tarkastuksessa on selvitetty hallituksen jäsenten ja toimitusjohtajan toiminnan lainmukaisuutta osakeyhtiölain säännösten perusteella.

Lausuntonamme esitämme, että tilinpäätös on laadittu kirjanpitolaisten sekä tilinpäätöksen laatimista koskevien muiden säännösten ja määräysten mukaisesti.

Tilinpäätös antaa kirjanpitolaisten tarkoitetulla tavalla oikeat ja riittävät tiedot konsernin ja emoyhtiön toiminnan tuloksesta ja taloudellisesta asemasta. Tilinpäätös konsernitilinpäätöksineen voidaan vahvistaa sekä vastuuvapaus myöntää emoyhtiön hallituksen jäsenille ja toimitusjohtajalle tarkastamaltamme tilikaudelta. Hallituksen esitys voitonjakokelpoisten varojen käsittelystä on osakeyhtiölain mukainen.

Turussa 1. päivänä maaliskuuta 2002

PricewaterhouseCoopers Oy
KHT-yhteisö

Johan Kronberg
KHT

Mika Kaarisalo
KHT

Konsernin hallinnointi

Yhtiökokouksen, hallituksen ja toimitusjohtajan työnjako ja vastuualueet määräytyvät osakeyhtiölain mukaan. Toimielimille ei ole sovittu laissa mainittujen tehtävien lisäksi erityistehtäviä. Hallituksen jäsenten tehtäviä ja vastuualueita ei ole erikseen vahvistettu, vaan ne määräytyvät lain mukaan.

Hallituksen ja hallituksen puheenjohtajan valitsee yhtiökokous. Yhtiöjärjestyksen mukaan hallitukseen kuuluu vähintään kolme ja enintään kahdeksan jäsentä.

Hallituksen jäsenet ja puheenjohtaja valitaan vuodeksi kerrallaan. Toimitusjohtajan valitsee hallitus.

Hallitus on pitänyt vuoden aikana yhdeksän kokousta.

Hallituksen jäsenten palkkioista päättää varsinainen yhtiökokous. Toimitusjohtajan palkasta, palkkioista ja muista etuisuuksista päättää hallitus.

Lakisäätelien tehtäviensä lisäksi tilintarkastajat raportoivat havainnoistaan Teleste Oyj:n hallitukselle sekä osallistuvat

vähintään kerran vuodessa hallituksen kokoukseen.

Hallituksen jäsenten ja toimitusjohtajan palkat ja palkkiot vuodelta 2001 olivat yhteensä 348 000 euroa.

Yhtiö on noudattanut 1.3.2000 alkaen Helsingin Pörssin hallituksen 28.10.1999 hyväksymää sisäpiiriohjetta, jota on täydennetty sisäisillä ohjeilla.

Osakkeet ja osakkeenomistajat

Telesten osakkeet noteerataan Helsingin Pörssin päälistalla. Yhtiöllä on yksi osake-sarja, jonka kaupankäynti tunnus on TEL1V.

Vuoden aikana ylin kaupantekokurssi oli 24,00 euroa ja alin 7,80 euroa. Tehtyjen kauppajen keskimääräinen kurssi oli 13,64 euroa. Vuoden viimeinen noteeraus oli 12,49 euroa. Osakekannan markkina-arvo oli tällöin 206 miljoonaa euroa. Vuoden aikana pörssin kautta vaihdettiin 19,3 miljoonaa kappaletta Telesten osakkeita, jotka edustavat 114 % osakekannasta.

Vuoden 1997 optiolainan optiotodistuksilla merkittiin vuoden aikana 285 880 osaketta, jonka johdosta osakepääoma nousi 114 352 euroa. Telesten rekisteröity osakepääoma 31.12.2001 on siten 6 759 192 euroa eli 16 897 980 osaketta. Osakkeiden nimellisarvo on 0,40 euroa.

Vuoden 1997 optiolainan optiotodistukset otettiin kaupankäynnin kohteeksi Helsingin Pörssissä 3.9.2001 alkaen.

Hallitus ja toimitusjohtaja omistavat yhteensä 0,4 % yhtiön osakepääomasta ja äänivallasta. Optiotodistuksilla he voivat kasvattaa osuuttaan 1,0 %:iin osakkeista. Toimitusjohtaja on oikeutettu vuosien 1997 ja 2000 optiolainojen perusteella 110 000 osakkeen merkintään. Hänellä on omistuksessaan 60 000 Telesten osaketta.

Telestellä oli vuoden lopussa 4 751 osakkeenomistajaa. Ulkomaalaisomistuksen osuus oli vuodenvaihteessa 36,9 %.

8.1.2001 Putnam ilmoitti rahastojensa omistuksen Telestessä nousseen 10,33 %.

24.1.2001 Robert Fleming Holding ilmoitti rahastojensa omistuksen Telestessä laskeneen 3,97 %.

1.3.2001 Putnam ilmoitti rahastojensa omistuksen Telestessä laskeneen 7,36 %.

16.7.2001 Osuuspankkikeskus ilmoitti rahastojensa omistuksen Telestessä nousseen 5,1 %.

Analyytikot

Saamamme tiedon mukaan alla mainitut analyytikot seuraavat omasta aloitteestaan Telesteä. Lista voi olla puutteellinen. Teleste ei vastaa analyttikkojen mielipiteistä.

Telesteä sijoituskohteena seuraavat:

| Yritys | email |
|---|-------------------------------------|
| Nordea Securities Oyj Mika Paloranta | mika.paloranta@nordeasecurities.com |
| Cazenove & Co. Henrik Olsson | henrik.olsson@cazenove.com |
| Conventum Pankkiiriliike Esa Mangeloja | esa.mangeloja@conventum.fi |
| CAI Cheuvreux Nordic AB Jan Kajjala | jkajjala@indocdv.com |
| D. Carnegie AB Visa Manninen | visa.manninen@carnegie.fi |
| Deutsche Bank AG Pontus Grönlund | pontus.gronlund@db.com |
| Enskilda Securities AB Mikko Koskela | mikko.koskela@enskilda.se |
| FIM Pankkiiriliike Oy Jussi Hyöty | jussi.hyoty@fimi.fi |
| Handelsbanken Securities Antti Suttelin | antti.suttelin@handelsbanken.fi |
| Mandatum Pankkiiriliike Oy Erkki Vesola | erkki.vesola@mandatum.fi |
| Opstock Investment Banking Michael Schröder | michael.schroder@opstock.fi |
| Evli Pankki Jari Honko | jari.honko@evli.com |
| Kaupthing Sofi Mika Metsälä | mika.metsala@sofi.com |
| Danske Securities AB David Jacobsson | david.jacobsson@danskecurities.com |
| Aktia Pankkiiriliike Paavo Ahonen | paavo.ahonen@aktia.fi |

SUOMI

**Teleste Oyj
Pääkonttori**
Seponkatu 1
20660 Littoinen
PL 323, 20101 Turku
Puhelin (02) 2605 611
Fax vaihde (02) 2446 928

**Teleste Oyj
Broadband Cable Networks
Tampereen
tuotekehityskeskus**
Kaskimäenkatu 1
33900 Tampere
Puhelin (02) 2605 611
Fax (03) 2662 829

**Teleste Oyj
Broadband Cable Networks
Turun tuotekehityskeskus**
Kaurakatu 44
FIN-20740 Turku
Puhelin (02) 2605 611
Telefax (02) 2605 797

RUOTSI

**Teleste Försäljning AB
Broadband Cable Networks**
Trehögsgatan 11
S-213 76 Malmö
Puhelin +46 40 552 170
Fax +46 40 522 175

TANSKA

**Teleste Denmark
Broadband Cable Networks**
Naverland 2
D-2600 Glostrup
Puhelin +45 4814 6983
Fax +45 4814 6987

NORJA

**Teleste Norge A/S
Broadband Cable Networks**
Ovre Slottsgate 5
0157 OSLO
Puhelin +47 2102 7120
Fax +47 2102 7121

ENGLANTI

**Teleste UK Ltd
Video Networks**
Abberley House
Granhams's Road
Great Shelford
Cambridgeshire CB2 5LQ
Puhelin +44 1223 505 111
Fax +44 1223 518 370

**Teleste UK Ltd
Broadband Cable Networks**
1 Gloster Court
Whittle Avenue
Segensworth West
Fareham
PO15 5SH
Puhelin +44 1489 604 060
Fax +44 1489 604 065

SAKSA

**Teleste GmbH
Broadband Cable Networks**
Daimlerring 33
D-31135 Hildesheim
Puhelin +49 5121 750 980
Fax +49 5121 750 9831

**Teleste GmbH
Broadband Cable Networks**
Inselkammerstarste 1/5.Stock
D-82008 Unterhaching
München
Puhelin +49 8966 610 80
Fax +49 8966 610 820

**Teleste GmbH
Video Networks**
Bundeskanzlerplatz 2-10
D-53113 Bonn
Puhelin +49 7000 2288 366
Fax +49 7000 2288 529

BELGIA

**Teleste Belgium
Broadband Cable Networks**
Paepsem Business Park
Paepsemiaan 18A
B-1070 Brüssel (Anderlecht)
Puhelin +32 2 7110 090
Fax +32 2 7110 099

HOLLANTI

**Teleste Netherlands
Broadband Cable Networks**
Speelkamp 34
NL-3831 PE Leusden
Postbus 451
NL-3830 AM Leusden
Puhelin +31 33 4321 220
Fax +31 33 4321 222

RANSKA

**Teleste France
Broadband Cable Networks**
3, rue de Courtalin
77700 Magny le Hongre
Puhelin +33 1 64 633 223
Fax +33 1 60 436 710

ESPANJA

**Teleste Spain
Rep. Office
Broadband Cable Networks**
C/Cavanilles, 5 1-B
28007 Madrid
Puhelin +34 91 434 1840
Fax +34 91 501 8090

PUOLA

**Teleste Poland
Broadband Cable Networks**
Zgrzebioka 35/8 str.
PL 41-106 Siemianowice Slaskie
Puhelin +48 600 3976 26
Fax +48 3276 47659

KIINA

**Teleste Corporation Beijing
Rep. Office
Broadband Cable Networks**
Rm 504, A Bld
Fuhua Mansion, No 8
Chaoyangmen North Avenue
Beijing 100027
Puhelin +86 10 6554 3132
Fax +86 10 6554 3134

**Teleste Shanghai
Rep. Office
Video Networks**
Level 21 HSBC Tower
101 Yin Cheng East Road
Shanghai 200120
Puhelin +86 21 2890 3099
Fax +86 21 2890 3097

USA

**Teleste LLC
Video Networks**
Park Avenue Center
1911 North Austin Avenue
Suite 301
Georgetown, TX 78626
Puhelin +1 512 8632 009
Fax +1 512 8638 112

**Teleste LLC, West
Video Networks**
318 72 Joshua Drive 9-A
Rancho Santa Margarita
CA 92679
Puhelin +1 949 7668 492
Fax +1 949 7132 371

**Teleste LLC, East
Video Networks**
309 Kyle Road
Crownsville, MD 20132
Puhelin +1 410 9234 388
Fax +1 410 9230 457

BRASILIA

**Teleste Brazil/Omnilogic
Telecomunicacoes Brazil
Broadband Cable Networks**
Rua Funchal 263 10 Andar
Conjunto 103/104 Vila Olimpia
04551-060 Sao Paulo
Puhelin +55 11 3089 6406
Fax +55 11 3089 6402

SINGAPORE

**Teleste Corporation
Singapore
Rep. Office
Video Networks**
60 West Coast Crescent
02-05
Singapore 128 040
Puhelin +65 9733 0212
Fax +65 7798 924

INTIA

**Teleste India
Liaison Office
Broadband Cable Networks**
16-A, Ground floor,
Flat No.1
Palam Marg, Vasant Vihar
New Delhi-10057
Puhelin +91 11 6155 531
Fax +91 11 6155 532

