



Vuosikertomus 2005

Taloudellinen informaatio

Osavuositarkastus I.I.–31.3. julkaistaan 26.4.2006
Osavuositarkastus I.I.–30.6. julkaistaan 24.7.2006
Osavuositarkastus I.I.–30.9. julkaistaan 26.10.2006

Vuosikertomus, osavuositarkastukset ja muut pörssitiedotteet julkaistaan myös englanninkielisinä käännöksinä. Ne ovat luettavissa heti ilmestymisen jälkeen yhtiön internet-sivuilla osoitteessa www.suominen.fi.

Yhtiökokous

Suominen Yhtymä Oyj:n varsinainen yhtiökokous pidetään maanantaina 20.3.2006 klo 16.00 Helsingissä Ravintola Palacen Konferenssisalissa, Eteläranta 10.

Osakkeenomistajan, joka haluaa osallistua kokoukseen, on ilmoitettava viimeistään maanantaina 13.3.2006 klo 16.00 mennessä joko kirjallisesti osoitteella Suominen Yhtymä Oyj, PL 380, 33101 Tampere, puhelimitse numeroon 010 214 3535/Minna Lehtonen, faksilla numeroon 010 214 3536 tai sähköpostilla osoitteeseen minna.lehtonen@suominen.fi. Yhtiökokouskutsu on julkaistu Aamulehdessä 20.2.2006.

Sisällysluettelo

Taloudellinen informaatio	1
Yhtiökokous	1
Toimitusjohtajan puheenvuoro	2
Vuosi 2005 lyhyesti	4
Suominen konserni	5
Taloudelliset tavoitteet	5
Katsaukset yksiköittäin	
Kosteuspyyhkeet	6
Kuitukankaat	8
Joustopakkaukset	10
Toimintaperiaatteet	
Toiminnan laatu	12
Henkilöstö laadun tekijänä	12
Ympäristö ja laatu	13
Tuote- ja prosessikehitys	14
Liiketoiminnan riskit	15
Hallituksen toimintakertomus	16
Konsernitilinpäätös	
Konsernituloslaskelma	21
Konsernitase	22
Konsernin rahavirtalaskelma	23
Laskelma konsernin oman pääoman muutoksista	24
Konsernitilinpäätöksen laatimisperiaatteet	25
Siirtyminen IFRS-raportointiin	28
Konsernitilinpäätöksen liitetiedot	36
Emoyhtiön tilinpäätös	
Emoyhtiön tuloslaskelma	45
Emoyhtiön tase	46
Emoyhtiön rahavirtalaskelma	47
Emoyhtiön tilinpäätöksen liitetiedot	48
Tilintarkastuskertomus	53
Osakepääoma ja osakkaat	54
Sijoittajasuhteet	56
Tunnusluvut	57
Tunnuslukujen laskentaperusteet	59
Hallinnointiperiaatteet	60
Kooste vuonna 2005 julkaistuista tiedotteista	63
Hallitus, toimitusjohtaja, tilintarkastaja	64
Johtoryhmä	65
Yhteystiedot	67

Toimitusjohtajan puheenvuoro

Suomisen asiakkaita ovat johtavat hygienia- ja terveydenhoitotuotteiden ja elintarvikkeiden valmistajat sekä päivittäistavarakauppa. Toimitamme asiakkaillemme kosteuspyyhkeitä, kuitukankaita ja muovisia joustopakkauksia. Toimimme alueilla, joilla markkinoiden arvioidaan edelleen kasvavan, yhdyntävän ja keskittyvän. Yhä suuremmat, harvemmat ja osaavimmat asiakkaat, jotka toimivat yhä laajemmalla maantieteellisellä alueella, keskittävät hankintojaan alan parhaimmille ja tehokkaimmille toimittajille. Laadun, hintakilpailukyyn sekä mittakaavan merkitys kasvaa.

Suomisen tavoitteena on kasvaa Euroopassa molemmilla toimialoillaan – Pyyhkeet ja kuitukankaat sekä Joustopakkaukset – yhdessä johtavien asiakkaidensa kanssa. Suomisen menestyminen markkinoilla ja erottuminen kilpailusta perustuu tiiviiseen yhteistyöhön asiakkaiden kanssa, toiminnan ja tuotteiden ensiluokkaiseen laatuun, toiminnan ja tuotteiden uudistamiseen sekä kustannustehokkuuteen. Tämä saavutetaan modernin ja kilpailukykyisen kapasiteetin sekä keskimääräistä suuremman mittakaavan hyödyntämisen kautta.

Vuosi 2005 oli Suomiselle ja sen toimialoille vaikea ja taloudellinen tulos oli tappiollinen. Emme saavuttaneet vuodelle 2005 asettamiamme tavoitteita. Toiminnan volyyymi ja liikevaihto pienenevät edellisestä vuodesta ja kannattavuus heikkeni. Yksiköiden tulokset olivat edellisvuotisia heikommat ja kaikki tasoltaan epätyytyttäviä.

Kaupan neuvotteluvoiman kasvu, kaupan omat merkit ja kuluttajien ostokäytännön muuttuminen hintatietoisemmaksi on ollut haaste merkkituotevalmistajille ja näiden toimittajille, myös meille. Kosteuspyyhe-, hygienia- ja elintarvikemarkkinoiden kilpailutilanne oli vuonna 2005 kireä ja kaupan omat merkit ovat haastaneet merkkituotteita aikaisempaa laajemmin.

Kosteuspyyhkeiden toimintaa ja tulosta rasittivat vuonna 2005 markkinaolosuhteiden lisäksi uuden tehtaan ja sen tuotantolinjojen käyttöönottoon liittyneet suuret vaikeudet. Tapahtuneita myynnin menetyksiä ei pystytty korvaamaan kuin osittain. Kuitukankaiden ja erityisesti Joustopakkausten tulosta puolestaan heikensivät muoviraaka-aineiden hintojen voimakas vaihtelu ja loppuvuonna tapahtunut voimakas nousu. Omat toimmemme myynnin kasvattamisessa ja suuntaamisessa, myyntihintojen korottamisessa vastaamaan raaka-ainehintoja sekä kustannussopeutuksissa ovat olleet edelleen riittämättömiä.



Korjaavia toimenpiteitä jatketaan. Solmitut uudet toimitussopimukset, kohden-
nettu myyntityö, raaka-ainehintojen ja muiden kustannusten nousuihin perus-
tuvat myyntihintojen korotukset sekä kaikissa yksiköissä käynnistetyt säästöoh-
jelmat tulevat parantamaan asteittain toiminnan kannattavuutta. Vuonna 2006
keskitymme kannattavuuden parantamiseen ja positiivisen kassavirran varmista-
miseen. Investointien taso pidetään matalana.

Suomisen toiminta perustuu itsenäisiin tulosvastuullisiin toimialoihin, mata-
laan organisaatioon, suppeaan konsernijohtoon ja luottamukseen ihmisiin
koko organisaatiossa, sen kaikilla tasoilla. Ennen kaikkea se perustuu kaikkien
Suomisella työskentelevien osaamiseen ja tahtoon; tahtoon saada aikaan tulok-
sia, tahtoon menestyä omassa työssään. Vuosi 2005 oli meille raskas ja tulok-
sellisesti pettymys. Haluan kuitenkin kiittää Suomisen henkilöstöä vaikeissa
olosuhteissa hyvin tehdystä työstä.



A handwritten signature in blue ink, appearing to read 'H. Bergholm'.

Heikki Bergholm

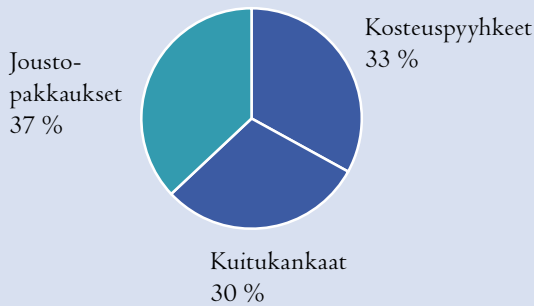
Vuosi 2005 lyhyesti

Vuosi 2005 oli Suomiselle vaikea, liikevaihto laski ja tulos oli tappiollinen. Kilpailun ja varsinkin hintakilpailun kiristyminen näkyi useammassa asiakassegmentissä. Kosteuspyyhkeiden myynnin volyyymi laski markkinaolosuhteiden kiristymisen lisäksi omien tuotantovaikeuksien seurauksena. Muoviraaka-aineiden hintojen voimakas kasvu ja vaihtelu heikensivät sekä Joustopakkausten että Kuitukankaiden kannattavuutta. Toiminnan kustannusten karsiminen ei korvannut myynnissä tapahtuneita menetyksiä. Konserni jatkoi keskittymistä avainalueisiinsa ja myi syksyllä Inkan liiketoiminnot.

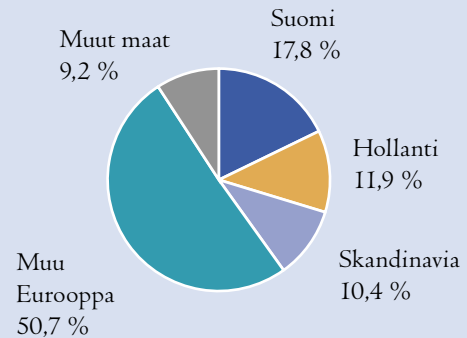
Taloudelliset luvut vuosilta 2004–2005 esitetään IFRS-raportoinnin mukaisesti. Vuosien 2001–2003 luvut esitetään FAS:n mukaisesti.

Avainluvut

Liikevaihto yksiköittäin 2005



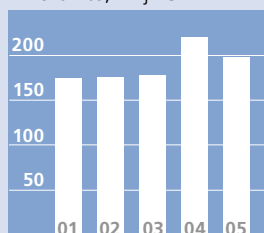
Liikevaihto markkina-alueittain 2005



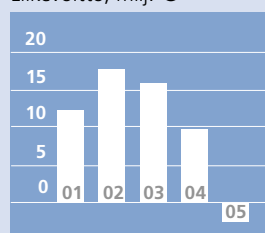
	2005	2004
Liikevaihto, milj. €	195,9	222,0
Liikevoitto, milj. €	-2,5	9,9
Liikevoitto, %	-1,3	4,5
Voitto ennen veroja, milj. €	-6,3	5,8
Tilikauden voitto, milj. €	-3,2	4,7
Tulos/osake, €	-0,13	0,20

	2005	2004
Liiketoiminnan rahavirta/osake, €	0,01	0,22
Sijoitetun pääoman tuotto (ROI), %	-0,6	6,2
Oman pääoman tuotto (ROE), %	-5,5	7,5
Omavaraisuusaste, %	30,3	29,5
Henkilöstö vuoden lopussa	I 103	I 269

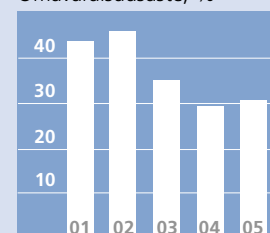
Liikevaihto, milj. €



Liikevoitto, milj. €



Omavaraisuusaste, %



Suominen konserni

Suominen on kulutustavateollisuutta ja kaupan ketjuja palveleva yritys, joka toimii kahdella toimialalla: Pyyhkeet ja kuitukankaat sekä Joustopakkaukset. Suomisen asiakaina ovat johtavat hygieniatuotteiden ja elintarvikkeiden valmistajat sekä vähittäiskaupan ketjut. Lopputuotteet tulevat kuluttajien jokapäiväiseen käyttöön niin pyyhkimisessä kuin pakkausten käytössä.

Suomisella on tuotantotoimintaa Suomessa, Hollannissa, Puolassa ja Ruotsissa. Vientin ja ulkomaantoimintojen osuus on noin 83 prosenttia ja pääasiallisena markkina-alueena on Eurooppa. Henkilöstön määrä konsernissa oli vuoden 2005 lopussa 1 103.

Suomisella on merkittävät markkina-asetat toimialoillaan. Suominen Kosteuspyyhkeet on Euroopan kolmanneksi suurin kosteuspyyhkeiden valmistaja ja toiseksi suurin sopimusvalmistaja. Suominen Kuitukankailla on johtava asema tuotealueillaan Euroopassa. Suominen Joustopakkauksilla on vahva markkina-asema Itämeren alueella.

Vuoden 2005 syyskuussa Suominen luopui Inka Oy:stä, joka jatkaa nauhatuotteiden valmistusta materiaalinkäsittelyyn ja tekstiiliteollisuudelle Midinvest-rahastojen ja toimivan johdon omistamana.

Strateginen asema

Suominen toimii alueilla, joilla markkinat kasvavat aikaisempaa hitaammin ja samalla keskittyvät. Parhaita toimittajia ovat ne, joiden tuotteet ja toiminta ovat laadukkaita, kustannusrakenne kilpailukykyinen ja toimituskyky, volyyymi ja nopeus asiakkaan lähtökohdista riittävä.

Suomisen strategia keskittyy kannattavuuden, kasvun ja vakavaraisuuden parantamiseen. Kannattavuuden parantamiseksi keskitytään myynnin kasvattamiseen, tuottavuuden nostamiseen, kustannusten karsintaan ja pääoman käytön tehostamiseen.

Suomisen tavoitteena on kasvaa molemmilla toimialoillaan markkinoiden kasvua nopeammin yhteistyössä markkinaosuuksia voittavien asiakkaiden kanssa omaa tarjontaa kohdentaen. Kasvussa hyödynnetään nykyinen kapasiteetti. Keskitymme asiakasyhteistyöhön, tuote- ja prosessikehitykseen sekä tuottavuuden selvään parantamiseen. Suomisen tavoitteena on olla asiakkaidensa kehitystoimittaja. Tavoitteena on tuottaa asiakkaille uusia kilpailukykyisiä tuotteita ja ratkaisuja.

Taloudelliset tavoitteet

Suominen on asettanut toiminnalleen kasvua, kannattavuutta, omavaraisuutta ja voitonjakoa koskevat tavoitteet.

Kasvu

Kasvussa pyritään kysynnän kasvua nopeampaan kasvuun pääosin organisaation sisällä.

Kannattavuus

Kannattavuuden pidemmän aikavälin tavoite on tuottaa sijoitetulle ja omalle pääomalle 15 prosentin tuotto.

Omavaraisuus

Omavaraisuusasteen tavoite on 40 prosenttia, mikä vastaa noin 100 prosentin gearing-lukua.

Voitonjako


Voitonjako on sidottu yhtiön tulokseen. Se osa tuloksesta, jota ei tarvita yhtiön terveen kehityksen turvaamiseen, jaetaan osakkaille.

Kosteuspyyhkeet

Tuotteet

- Lastenhoitotuotteet: pyyhkeitä vauvaikäisten ja pienten lasten hoitoon
- Henkilökohtaiset hygieniapyyhkeet: kasvojen puhdistus- ja hoitopyyhkeitä, puhdistavia ja raikastavia vartalopyyhkeitä
- Kotitalouksien pyyhkimistuotteet: pyyhkeitä yleispuhdistukseen sekä lattioiden ja lasipintojen puhdistamiseen





Asiakkaat ja markkinat

Kosteuspyyhkeet palvelee yrityksiä, jotka toimivat kulutustavaramarkkinoilla. Merkittävin asiakasryhmä on Euroopan tai koko maailman kulutustavaramarkkinoilla toimivat johtavat merkkituoteyritykset. Toinen tärkeä kohde ovat suuret vähittäiskaupan ketjut omine tuotemerkkeineen. Pääasiallinen markkina-alue on Eurooppa. Kosteuspyyhkeiden kulutus, joka aikaisempina vuosina oli kasvanut selvästi yleistä kulutusta nopeammin, on parin viime vuoden aikana kasvanut maltillisemmin. Kosteuspyyhkeiden ylitarjonta ja vähittäiskaupassa tapahtuneet rakennemuutokset ovat vaikuttaneet osaltaan myös kosteuspyyhkeiden kysynnän rakenteeseen ja hintatason alentumiseen.

Liiketoiminta

Kosteuspyyhkeet-yksikkö valmistaa kosteuspyyhkeitä lastenhoitoon, henkilökohtaisen hygienian hoitoon ja puhdistamiseen kotona. Kosteuspyyhkeiden tavoite on olla toimittaja, joka kykenee täyttämään vaativimpienkin asiakkaiden tarpeet. Yksikkö pyrkii avainasiakkaidensa kehitystoimittajaksi, mihin yksikön ja konsernin tuotekehitysresurssit tarjoavat hyvät edellytykset. Toiminnan perustana on korkea laatu, joka vastaa johtavien merkkituoteyritysten vaatimuksia. Pitkäaikainen kokemus kosteuspyyhkevalmistuksesta mahdollistaa monipuolisen tuotetarjonnan varsinkin nopeasti kasvavilla henkilökohtaisen hygienian ja kotitalouspyyhkimisen markkinoilla. Modernisoitu konekanta ja tehokas kustannusrakenne yhdessä toimivan logistiikan kanssa varmistavat kilpailukyvyn kiristyvässä markkinatilanteessa.

Vuosi 2005

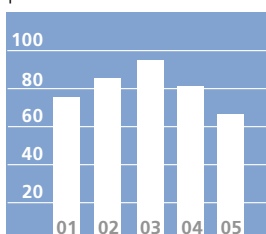
Vuonna 2005 Kosteuspyyhkeet-yksikkö valmisti noin 100 miljoonaa kosteuspyyhkepakkausta kaupan hyllyille toimitettaviksi. Liikevaihto väheni viidenneksellä. Määrät vähenivät edellisvuotisesta. Vähittäiskaupan rakenteelliset muutokset ja hidastunut yleinen kasvu kiristivät kilpailua. Uusien konelinjojen ja konesiirtojen epäonnistunut käyttöönotto vuoden alussa johti toimitusvaikeuksiin ja uusmyynnin pysähtymiseen. Heikentyneen kysynnän vuoksi käynnistettiin laaja rationointiohjelma, jolla parannetaan yksikön kustannusrakennetta. Kosteuspyyhkeet saattoi valmiiksi vuonna 2005 aikaisemmin aloitetun tuotannon modernisoinnin. Uusien tuotantotilojen viimeinen rakennusvaihe valmistui kesällä 2005, jonka jälkeen kaikki konelinjat saatiin täyteen käyttöön.

Vuonna 2005 liikevaihto oli 64,9 miljoonaa euroa, jossa on laskua 20 prosenttia edellisvuoden 81,3 miljoonasta eurosta. Bruttoinvestoinnit olivat 2,3 miljoonaa euroa. Kosteuspyyhkeet-yksikön palveluksessa oli vuonna 2005 keskimäärin 321 henkilöä.

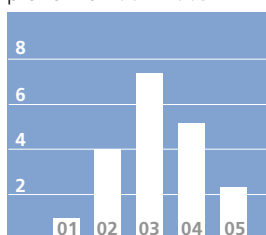
Tavoitteet vuodelle 2006

Vuoden 2005 lopulla suoritettujen rationalisointitoimenpiteiden jälkeen yksikön tavoitteena on nousta takaisin voitolliseksi. Organisaation muutoksella pyritään myös tarjoamaan parempia ja laadukkaampia tuotteita loppukäyttäjille. Tavoitteena on saada takaisin vuosina 2004 ja 2005 menetettyjä markkinaosuuksia ja kasvaa lastenhoitotuotteiden ja erityisesti henkilökohtaisten hygieniapyyhkeiden alueilla. Lisäkasvua haetaan myös kotitalouksien pyyhkimistuotteista.

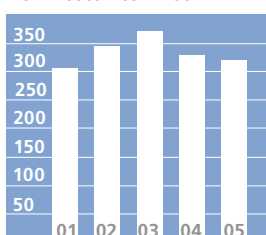
Liikevaihto, milj. €
pro forma 2001–2003



Investoinnit, milj. €
pro forma 2001–2003



Henkilöstö keskimäärin



Kuitukankaat

Tuotteet

- Rullatavarana toimitettavasta kuitukankaasta valmistetaan kosteuspyyhkeitä, joita käytetään lastenhoitoon, henkilökohtaisen hygienian ja kauneuden hoitoon sekä kotien puhdistamiseen.
- Teollisuudessa Suomen kuitukankaasta valmistettuja tuotteita käytetään sekä kuiva- että kosteuspyyhkeinä.
- Lisäksi Suomen kuitukangasta käytetään muissa hygienia- tuotteissa sekä haavanhoitotuotteissa.

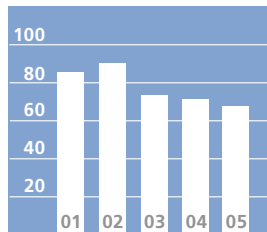




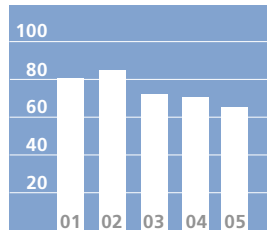
Asiakkaat ja markkinat

Kuitukankaiden asiakkaat ovat maailman johtavia päivittäistavaroita valmistavia yrityksiä, jotka suureksi osaksi toimivat omien vahvojen tuotemerkkiensä kautta. Yritykset valmistavat muun muassa kosteuspyyhkeitä, haavanhoitotuotteita sekä kertakäyttöisiä hygieniatuotteita. Kuitukankaiden markkina-alue on Eurooppa, minkä lisäksi vientiä on myös Pohjois-Amerikkaan. Kosteuspyyhkeissä ja muissa pyyhkeissä käytettävän kuitukankaan kysyntä kasvaa yleistä kulutuskysyntää nopeammin, joskin kasvu on ollut aikaisempaa hitaampaa. Haavanhoitotuotemateriaalien kysyntä on tasaista. Hygieniatuotteiden alueella Suomen valmistamien kuitukankaiden kysyntä inkontinenssitilanteisiin kasvaa, mutta vähenee lasten vaippojen sekä naisten siteiden osalta. Kasvava osuus Suomen kuitukankaasta jatkojalostetaan toimialan sisällä valmiiksi kosteuspyyhkepakkauksiksi.

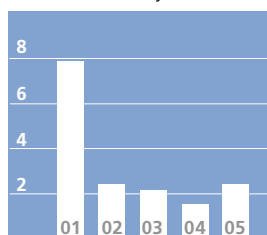
Liikevaihto, milj. €



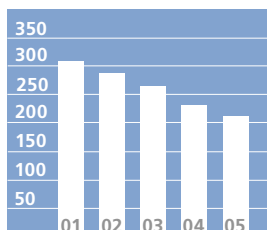
Vienti ja ulkomaan toiminnot, milj. €



Investoinnit, milj. €



Henkilöstö keskimäärin



Liiketoiminta

Kuitukankaat-yksikkö valmistaa kuitukangasta rullatavarana, joka lähetetään edelleen jatkojalostettavaksi asiakkaille. Vesineulausteknologialla valmistettua kuitukangasta käytetään ensisijaisesti kosteus- ja teollisuuspyyhkeissä sekä terveydenhoitotuotteissa kun taas lämpösiddottua kuitukangasta käytetään pääsääntöisesti hygieniatuotteissa, kuten inkontinenssitilanteissa.

Pääraaka-aineet ovat polypropeeni, viskoosi- ja polyesterikuidut sekä sellu. Näistä polypropeeni on keskeisessä asemassa oman integroidun kuidunvalmistuksen vuoksi. Keskeisten asiakkaiden kanssa on tiivistä tuotekehitysyhteistyötä niin tuotteiden kuin prosessien kehittämiseksi. Kuitukankailla on Euroopassa vahva markkina-asema ja tavoitteena on kasvaa kasvavien markkinoiden mukana valituilla tuotealueilla.

Vuosi 2005

Vuonna 2005 liikevaihto pieneni edellisvuodesta. Vesineulausteknologialla valmistettujen kuitukankaiden myynti ja toimitusmäärät olivat edellisen vuoden tasolla. Niiden osuus myynnistä oli 80 prosenttia. Hygieniatuotteiden alueella lämpösiddottujen kuitukankaiden myyntiä menetettiin korvaavalle tuotteelle ja myynti laski selvästi.

Öljypohjaisten raaka-aineiden hinnat olivat korkealla tasolla koko vuoden ajan. Hinnat nousivat korkeimmilleen vuoden viimeisellä neljänneksellä. Hintojen nousua ei kyetty siirtämään täysimääräisesti myyntihintoihin johtuen sopimuksiin liittyvistä viiveistä sekä markkinatilanteesta. Korkea öljyn hinta heijastui myös energia- ja kuljetuskustannuksiin. Toimintoja rationalisoitiin tuotantoa vakioimalla ja keskittämällä sekä syksyllä aloitetulla kaikkia toiminta-alueita koskevalla kustannussäästöohjelmalla.

Vuonna 2005 liikevaihto oli 68,2 miljoonaa euroa, jossa on laskua 9 prosenttia edellisen vuoden 75,0 miljoonasta eurosta. Viennin ja ulkomaan toiminnan osuus liikevaihdosta oli 64,4 miljoonaa euroa. Bruttoinvestoinnit olivat 2,6 miljoonaa euroa. Vuonna 2005 Kuitukankaat-yksikön palveluksessa oli keskimäärin 211 henkilöä.

Tavoitteet vuodelle 2006

Vuonna 2006 Kuitukankaiden tavoitteena on myynnin kasvattaminen varsinkin pyyhkimistuotemateriaaleissa sekä myynnin rakenteen parantaminen. Myyntimäärien kasvu ja itse valmistetun polypropeenikuidun käytön lisääminen tehostavat olemassa olevan tuotantokapasiteetin käyttöä. Kannattavuutta parannetaan lisäksi tehostamalla tuotannon raaka-aineiden käyttöä sekä käynnistetyllä kustannussäästöohjelmalla. Kevään aikana käyttöön otettava biopoltoainetta ja oman prosessin sivutuotetta hyödyntävä lämpölaitos tulee vähentämään valmistuksen ympäristökuormitusta ja alentamaan energiakustannuksia.

Joustopakkaukset

Tuotteet

- Elintarvikepakkaukset: kalvot ja pussit mm. leipomo- ja pakastetuotteille
- Hygieniatuotepakkaukset: kääreet ja pussit pehmopaperin ja hygieniatuotteiden pakkaamiseen
- Kaupan palvelupakkaukset: kantokassit ja pussit
- Erikoistuotteet: turvakuoret, uudelleen suljettavat pussit ja pakkausjärjestelmäpussit





Asiakkaat ja markkinat

Elintarviketuotteiden valmistajat ovat leipomoketjuja ja pakasteruoan valmistajia, jotka toimivat pääosin maa- tai aluekohtaisesti. Hygieniatuotteita valmistavat asiakkaat ovat monikansallisia suuryrityksiä, joita Joustopakkaukset palvelee Pohjoismaissa ja Keski-Euroopassa. Kaupan alueella Joustopakkauksilla on vahva asema Suomessa. Erikoistuotteita myydään teollisuuden ja palvelualan yrityksiin. Joustopakkausten markkina-alue on Pohjoismaat, Baltian alue, Puola, Venäjä ja Keski-Eurooppa. Tuotteiden kysyntä toimialoilla noudattelee kunkin markkina-alueen yleistä kulutuskysynnän kehitystä.

Liiketoiminta

Joustopakkaukset valmistaa painettuja joustavia muovipakkauksia. Painatuksessa käytetään korkealaatuista flexopainatusta, jolla saadaan elävä ja tehokas valokuvan kaltainen painojälki. Painetusta kalvosta valmistetaan elintarvike- ja pehmo-paperipakkauksia, naisten hygieniatuotepakkauksia, kantokasseja, pitkälle jalostettuja turva- ja teippipusseja sekä Minigrip[®]-pusseja. Monikerroskalvoilla ja laminoinnilla pakkausten näytävyyttä ja tuotteiden säilyvyyttä saadaan edelleen parannettua.

Joustopakkauksilla on tuotantolaitoksia Suomessa, Ruotsissa ja Puolassa. Puolan tehdasta on kehitetty viimeisten vuosien aikana voimakkaasti palvelemaan Keski-Euroopan markkinoita. Keskeisenä toimintaperiaatteena on rajatun tuotteen myynti valituille asiakkaille ja markkina-alueille pyrkien selvään tehokkuus- ja kilpailuetuun. Tavoitteena on säilyttää johtava asema Suomessa ja Pohjoismaissa ja kasvaa Venäjällä sekä Keski-Euroopassa.

Vuosi 2005

Vuonna 2005 liikevaihto kasvoi edellisestä vuodesta. Tämä perustui pääasiassa myyntihintojen nousuun sekä hygieniatuotepakkausten lisääntyneisiin määriin. Kokonaisvolyyymi oli edellisen vuoden tasolla. Öljypohjaisten raaka-aineiden hintojen voimakas nousu ja heilahtelut heikensivät tulosta. Myyntisopimuksiin liittyvät viiveet ja kilpailu mm. itäisen Keski-Euroopan alhaisempien työvoimakustannusten maista hidastivat kustannusten siirtämistä myyntihintoihin.

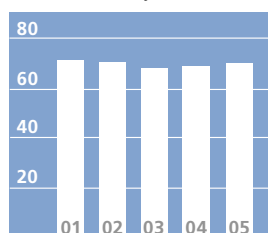
Puolan tehtaan kapasiteetti kaksinkertaistettiin ja työvaltaista tuotantoa siirrettiin Suomesta Puolaan. Tuotteiden ja työympäristön laadun ja turvallisuuden parantamiseen panostettiin ja sen tuloksena työtapaturmien määrä aleni selvästi.

Vuonna 2005 liikevaihto oli 71,8 miljoonaa euroa, jossa on kasvua 4 prosenttia edellisen vuoden 69,2 miljoonasta eurosta. Viennin ja ulkomaanmyynnin osuus liikevaihdosta oli 41,4 miljoonaa euroa. Bruttoinvestoinnit olivat 2,8 miljoonaa euroa. Investointikohteet olivat vuonna 2004 aloitettu Puolan tehtaalla laajennus ja Tampereen tehtaalle valmistunut haihtuvien painovärikuittimien käsittelylaitos. Vuonna 2005 Joustopakkaukset-toimialan palveluksessa oli keskimäärin 607 henkilöä.

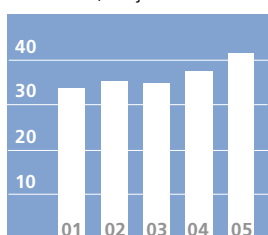
Tavoitteet vuodelle 2006

Vuonna 2006 Joustopakkausten tavoitteena on kannattavuuden selvä parantaminen. Myynnissä keskitytään edelleen korkeamman jalostusasteen tuotteisiin valitun tuote- ja asiakasstrategian mukaisesti. Tätä kehitystä vahvistetaan entistä asiakaslähtöisemmällä tuotekehityksellä. Hintakilpailukykyä parannetaan käynnistetyllä säästöohjelmalla.

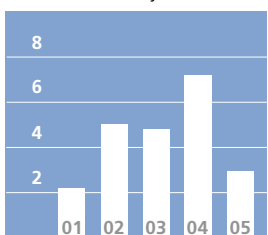
Liikevaihto, milj. €



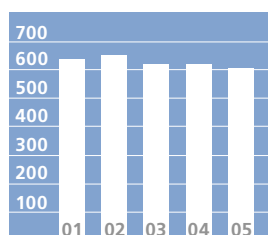
Vienti ja ulkomaan toiminnot, milj. €



Investoinnit, milj. €



Henkilöstö keskimäärin



Toimintaperiaatteet

Suomisen asiakkaat ovat johtavia hygienia- ja terveydenhoitotuotteiden ja elintarvikkeiden valmistajia sekä päivittäistavarakaupan yrityksiä. Tuotteet päätyvät kuluttajille tuotteiksi ja pakkauksiksi. Tuotteiden ja toiminnan korkea laatu siten, että asiakkaiden ja viime kädessä kuluttajien odotukset täyttyvät, on keskeistä liiketoiminnalle. Toimintaperiaatteet kattavat tuotteiden ja toiminnan laadun hallinnan, henkilöstön johtamisen sekä ympäristövastuun. Tuote- ja prosessikehityksellä luodaan lisäarvoa asiakkaille.

Toimialoille ja yksiköille asetetaan vuosittain ympäristö-, turvallisuus- ja laatuavoitteet. Toimintaa seurataan ja kehitetään jatkuvasti näiden tavoitteiden saavuttamiseksi. Ympäristöön, henkilöstöön ja työturvallisuuteen sekä laatuun liittyvistä asioista tiedotetaan avoimesti kaikille sidosryhmille.

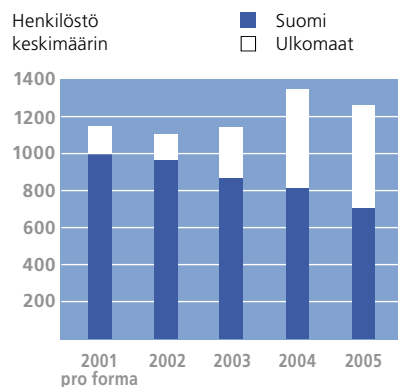
Toiminnan laatu

Toimintajärjestelmien avulla varmistetaan, että asiakkaiden ja kuluttajien odotukset lopputuotteiden laadun, toimivuuden sekä turvallisuuden suhteen täyttyvät. Suominen tukee laadukkailla ja virheettömillä tuotteilla omalta osaltaan asiakkaiden tuotemerkkien menestystä. Toiminnan kokonaislaatuun kuuluu oleellisena osana toimituskyky ja -varmuus, mitä myös toimintajärjestelmät tukevat. Laatutietoisuutta on aktiivisesti välitetty yksiköiden kesken parhaiden toimintatapojen hyödyntämiseksi.

Asiakasauditoitien kautta asiakkaiden näkemykset ja tarpeet saadaan tehokkaasti organisaation tietoon, mikä on edellytys laatu toiminnan jatkuvalla parantamiselle.

Tuotantolaitoksilla kiinnitetään erityistä huomiota hygieniaan. Tuotannon ja tuotteiden puhtaudesta huolehditaan tehokkaalla ohjeistuksella, työtavoilla ja työympäristön siisteydellä. Toimintaa parannetaan sisäisillä kehitysprojekteilla ja toimintotarkastuksilla.

Henkilöstön kehitys 2001–2005



Toimittajien ja muiden sopimuskumppaneiden laatu-, turvallisuus- ja ympäristönsuojelun taso varmistetaan näiden kanssa yhteisesti noudatettavilla kehitysohjelmilla ja tarkastuksilla.

Kosteuspyyhe- ja Kuitukangas-yksiköiden laatu järjestelmille on myönnetty ISO 9001 -sertifikaatti.

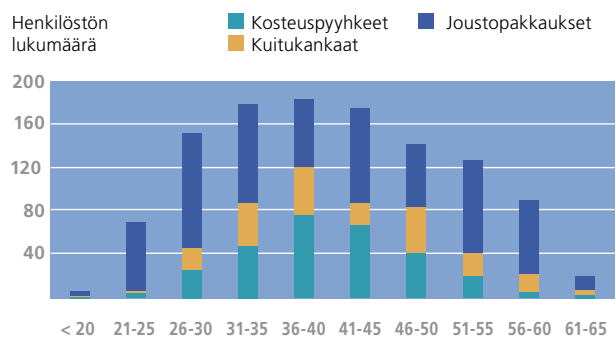
Henkilöstö laadun tekijänä

Suomisen menestyksen lähtökohdaksi on osaava ja sitoutunut henkilöstö. Vaikeassa markkinatilanteessa henkilöstön kannustaminen ja motivointi on antanut erityisen haasteen. Konsernin palveluksessa oli vuoden 2005 lopussa 1 103 henkilöä, joista Suomessa 640, Hollannissa 287, Puolassa 114 ja Ruotsissa 57.

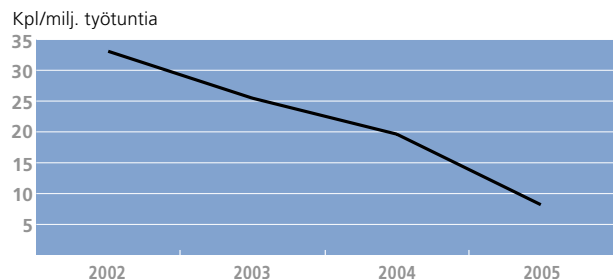
Suomisen henkilöstöasiat hoidetaan liiketoiminnon osana päivittäistä toimintaa. Tältäkin osalta organisaatio on matala ja esikuntia vältetään. Toiminnan kokonaislaatu lähtee henkilöstön aktiivisesta panoksesta. Motivoitunut henkilöstö luo osaltaan edellytykset asiakaslähtöiseen ja menestykselliseen toimintaan. Tavoitteena on varmistaa henkilöstön hyvinvointi sekä kasvattaa kunkin työntekijän osaamista.

Henkilöstön kannustaminen, suunnitelmallinen koulutus ja turvallinen työympäristö sekä asianmukaiset resurssit ovat toiminnan jatkuvan parantamisen perusta. Yksiköiden koulutusohjelmat ovat painottuneet ammatilliseen koulutukseen.

Henkilöstön ikärakenne



Työstä poissaoloon johtaneet työtaturmat (> 1 päivä) Tapaturmataajuus 2002–2005



Hyvän työkyvyn ylläpitämistä edistetään eri toimipisteissä tarjoamalla henkilöstölle mahdollisuuksia liikuntaharrastuksiin. Työterveyshuolto on järjestetty ulkopuolisilla työterveysasemilla. Yksiköiden kannustinjärjestelmillä edistetään myönteistä asennoitumista työterveyteen. Tavoitteena on, että menetetyt työpäivät jäisivät alle teollisuuden keskitason eli alle yhden päivän kuukaudessa.

Suomisen pyrkimyksenä on turvallisuuden pitkäjänteinen edistäminen. Jokainen työtapaturma on vältettävissä. Toiminnan jatkuvaan parantamiseen kuuluu oleellisesti vaaratilanteiden tunnistaminen ja arviointi, tapaturmatilanteiden käsittely ja korjaavien toimenpiteiden toteuttaminen. Tapaturmien määrää ja niiden vakavuutta seurataan järjestelmällisesti ja havaittuihin puutteisiin puututaan välittömästi.

Tapaturmat Suomisen yksiköissä vähenivät selvästi edellisestä vuodesta. Joustopakkauksilla tiedotettiin entistä aktiivisemmin työturvallisuuteen liittyvistä asioista ja asetettu tavoite tapaturmien määrän puolittamiseksi vuodesta 2004 toteutui.

Ympäristö ja laatu

Ympäristönsuojelu on tärkeässä asemassa Suomisen toimialoilla ja yksiköissä. Suominen on sitoutunut noudattamaan Kansainvälisen kauppakamarin (ICC) kestävä kehityksen peruskirjan periaatteita.

Päämääränä on ympäristökuormituksen vähentäminen vuosittain suhteessa tuotannon määrään. Tuote- ja prosessikehitys huomioi uusien tuotteiden ja tuotantomenetelmien ympäristö- ja turvallisuusnäkökohdat jo suunnitteluvaiheessa. Näin pystytään tarjoamaan asiakkaiden odotusten mukaisia tuotteita hyödyntäen raaka-aineet, energia ja muut resurssit mahdollisimman tehokkaasti.

Kosteuspyyhkeissä ympäristövaikutukset syntyvät kosteuspyyhkeiden valmistuksessa syntyvistä jätevesistä ja kiinteistä sekajätteistä. Kuormituksen pysyminen ympäristölupien edellyttämällä tasolla varmistetaan jatkuvalla seurannalla ja reagoimalla nopeasti mahdollisiin poikkeamiin. Ympäristöjärjestelmän rakentaminen on aloitettu tavoitteena sen käyttöönotto ja sertifiointi vuonna 2006.

Kuitukankaiden ympäristöjärjestelmän avulla toimintaa hallitaan ja kehitetään ympäristökuormituksen vähentämiseksi. Suominen Kuitukankailla on ollut ISO 14001 -ympäristösertifikaatti vuodesta 2000. Tuotannossa hukkaan menevä kuitu kerätään poltettavaksi. Kaatopaikkajätteen määrä on saatu vähennettyä alle 0,2 prosenttiin tuotannon määrästä. Ympäristötiedottaminen sisältyy säännölliseen turvallisuuskoulutukseen.

Kuitukankaat-yksikössä otetaan keväällä 2006 käyttöön lämpölaitos, jossa käytetään biopolttoainetta ja kuitukankaan valmistuksessa syntyvää sivutuotetta. Laitos tulee merkittävästi vähentämään ympäristökuormitusta.

Joustopakkauksilla tuotannon merkittävimmät ympäristövaikutukset syntyvät painovärien ja liuottimien käytöstä. Ympäristöä rasitetaan mahdollisimman vähän muun muassa tehokkaalla materiaalin uusiokäytöllä omassa tuotannossa sekä jätteiden lajittelulla. Puolan tehtaalla muovikalvon painatuksessa syntyvät VOC-päästöt poltetaan ja Ruotsissa ne ionisoidaan. Tampereen tehtaalla VOC-polttolaitos otettiin käyttöön syksyllä 2005. Joustopakkausten laatu-, ympäristö- ja turvallisuusjärjestelmät on integroitu yhteen toimintajärjestelmään.



Tuote- ja prosessikehitys

Suominen panostaa jatkuvasti tuote- ja prosessikehitykseen voidakseen tarjota asiakkailleen yhä käyttökelpoisempia tuotteita ja innovatiivisempia ratkaisuja. Suominen tekee kiinteää yhteistyötä asiakkaiden oman tuotekehityksen ja tuotannon kanssa.

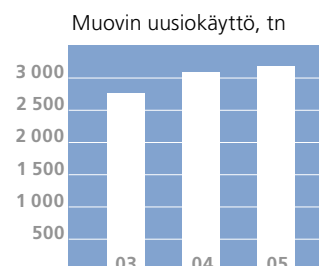
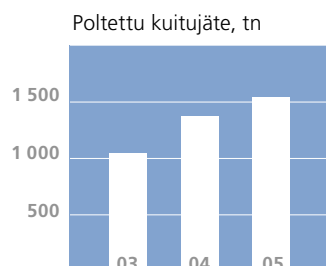
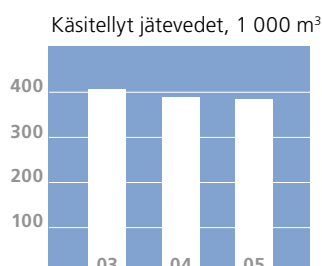
Tuote- ja prosessikehitys on organisoitu Suomisella osaksi liiketoimintoja. Yhteiseen tutkimuslaboratorioon on koottu kehitystoiminnan välineistö sekä erikoisosaamista vaativa henkilöstö. Liiketoimintalähtöinen kehitystyö yhdessä asiakkaiden kehitystoiminnan kanssa pyrkii nopeasti toteutettaviin, konkreettisiin tuloksiin, jotka parantavat asiakkaiden tuotteiden ominaisuuksia. Asiakas-yhteistyöhön on kytketty myös oma myyntiorganisaatio. Tuotanto-organisaation kanssa kehitetään kustannustehokkaita valmistusmenetelmiä. Myös raaka-aine- ja konetoimittajien kanssa tehdään kiinteää yhteistyötä.

Suomisen tuotekehityksen näkökulma on loppukäyttäjän ja asiakkaan tarpeiden perusteella tehtävät parannukset. Investoinneilla analyysi- ja mittalaitteisiin sekä pilottilinjoin varmistetaan, että tuotekehitys on alan huipputasoa. Kehitystyössä haetaan aktiivisesti ratkaisuja myös asiakkaiden kasvaviin ympäristö- ja tuoteturvallisuutta koskeviin vaatimuksiin. Vuoden vaihteessa otettiin käyttöön uusi kosteuspyyhkeiden valmistamiseen käytettävä testilinja. Suomisella on pilottilinjat kuitujen, kuitukankaiden, kosteuspyyhkeiden sekä monikerroskalvojen kehitykseen ja testaukseen.

Pyyhkeet ja kuitukankaat -toimiala kehittää pakkausratkaisuja, nesteitä ja kuitukankaita eri kosteuspyyhkesovelluksiin. Asiakaskohtaisia ratkaisuja kehitetään merkkitaavara-yrityksille yhteistyössä yritysten kanssa sekä kaupan merkkituotteisiin omia kosteuspyyhkekonsepteja käyttäen. Kosteuspyyhkeet-yksikössä painopistealue on lotion- ja pakkausratkaisujen kehityksessä sekä tuotantoprosessin parantamisessa. Oma, moderni kosteuspyyhkenesteiden valmistuslaitos luo pohjan eturivin kehitystyölle. Kuitukankaat -yksikössä tuotekehityksen painopiste on eri käyttöalueille soveltuvien kosteuspyyhe- ja teollisuuspyyhemateriaalien kehittämisessä. Prosessikehitys keskittyy laadun ja kustannustehokkuuden parantamiseen kuitukangaslinjoilla sekä erilaisten kohokuviointitekniikoiden kehittämiseen, joilla tuotteiden toiminnallisuutta voidaan parantaa ja samalla erilaistaa tuotteita.

Joustopakkaukset -toimialan osalta kehitystoiminta painottuu erityisesti korkeamman jalostusarvon tuotteisiin. Samalla kehitystoimintaa kohdistetaan entistä asiakaslähtöisemmäksi. Kalvojen ohentaminen ja saumautuvuuden parantaminen ovat edenneet ja toimivuuden lisäksi edelleen kehitetään tuotteiden ulkonäköön liittyviä ominaisuuksia, kuten painatuksilla tehtäviä efektejä.

Tuote- ja prosessikehityksessä työskenteli konsernissa vuonna 2005 keskimäärin 37 henkilöä ja nettokustannukset olivat 2,5 miljoonaa euroa.



Liiketoiminnan riskit

Tuotteiden kysyntä ja asiakaskunta

Suomisen tuotteiden kysyntää säätelevät eurooppalaisen kulutuskysynnän kehitys ja muutokset. Suominen hyötyy tällä hetkellä vallitsevista kulutustrendeistä, jotka suosivat kosteuspyyhkeitä ja joustopakkauksia. Eurooppalaisten kuluttajien ennustetaan tulevaisuudessakin arvostavan arkipäivän helppoutta ja mukavuutta palvelevia tuotteita. Kulutustottumuksien siirtymät merkkituotteiden ja kaupan omien tuotemerkkien välillä vaikuttavat osaltaan Suominen tuotteiden menekkiin. Kokonaan uuden teknologian tuotteet saattaisivat vähentää Suominen tuotteiden kilpailukykyä, mutta merkkejä sellaisille ei ole olemassa.

Suominen asiakaskunnan yhdentymisen johdosta yhä harvemmat ja suuremmat asiakkaat keskittävät ostojaan suurille toimittajille, jotka pystyvät tarjoamaan monipuolisen tuotepaletin. Suominen uskoo hyötyvänsä tästä kehityksestä, mutta toisaalta asiakaskunnan keskittyminen lisää asiakaskohtaista riskiä. Kymmenen suurimman asiakkaan osuus konsernin liikevaihdosta on 55 prosenttia.

Asiakkaisiin liittyvää luottoriskiä hoidetaan hallituksen hyväksymän riskipolitiikan mukaisesti. Asiakkaille vahvistetaan luottorajat luottokelpoisuustietoihin ja liikesuhteeseen perustuen. Saatavat, jotka eivät täytä luottokelpoisuusvaatimuksia, vakuutetaan.

Raaka-aineet

Suominen pääraaka-aineiden pitkälliset toimituskatkokset voisivat aiheuttaa tuotannon keskeytyksiä ja vaikuttaisivat näin häiritsevästi yhtiön liiketoimintaan. Suomisella on useampia suuria kansainvälisiä raaka-ainetoimittajia, minkä vuoksi merkittävät toimituskatkokset ovat epätodennäköisiä. Päätoimittajien kanssa tehdään puitesopimukset vuositoimituksille ja toimittajat auditoidaan ennen yhteistyön aloittamista ja säännöllisesti yhteistyön aikana.

Suominen käyttämien raaka-aineiden hinnat määräytyvät suurimmaksi osaksi kansainvälisillä raaka-ainemarkkinoilla, minkä vuoksi raaka-ainekustannukset ovat melko vaikeasti ennustettavissa. Öljypohjaisia raaka-aineita ostetaan vuosittain noin 40 miljoonalla eurolla. Näiden hintamuutokset siirtyvät sopimusperusteisiin myyntihintoihin 3–6 kuukauden viiveellä. Jos raaka-ainehinnat nousevat 10 prosentilla, vaikutus yhtiön tulokseen on mainittuna ajanjaksona arviolta -1,5 miljoonaa euroa, kunnes myyntihintojen ja raaka-aineiden hintojen tasapaino saavutetaan jälleen. Jos raaka-aineiden hintojen nousu jatkuu pidempään, ovat myyntihinnat vastaavasti myös pidempään jäljessä.

Ympäristöasiat

Suominen ympäristöriskit pyritään hallitsemaan osana tuotannon ohjausta ja toiminnan laatua. Tuotteiden valmistuksessa käytetään erilaisia kemikaaleja. Tämän vuoksi on olemassa riski, että tuotantolaitoksista pääsisi luontoon haitallisia aineita. Joustopakkausten painatuksessa käytettävien kemikaalien VOC-päästöt käsitellään lupaehtojen mukaisesti polttolaitoksissa tai ionisointikoneilla. Kuitukankaiden valmistuksessa käytettävä vesi kierrätetään prosessissa ja johdetaan käytön jälkeen puh-

distamoon. Kaatopaikkajätteen määrää rajoitetaan uusio-käytöllä sekä jätteen hyötykäytöllä mm. tuottamalla lämpöä.

Kuitukankailla on sekä laatu- että ympäristösertifikaatit ISO 9001 ja ISO 14001. Kosteuspyyhkeillä ja Joustopakkausilla on käytössä vastaavat sertifioimattomat laatu- ja ympäristöjärjestelmät. Tuotekehityksen tehtävänä on varmistaa, että uusien tuotteiden ja palvelujen ympäristövaikutukset otetaan huomioon.

Tuotevastuu

Suominen on pyrkinyt suojautumaan tuotevastuuriskeiltä järjestelmällisillä laadunvalvontaprosesseilla sekä tuotevastuuvakuutuksin. Tutkimus- ja kehitystoiminta varmistaa tuotteiden turvallisuuden tuotekehityksessä ja valmistuksessa. Jatkuva laaduntarkkailu säännöllisine otantoinen varmistaa toimitettujen tuotteiden laadun. Yhtiön johto pitää merkittäviä tuotevastuuseen perustuvia vaatimuksia epätodennäköisinä, eikä johdon tiedossa ole tällaisia vaatimuksia.

Vahinkoriskit

Vahinkoriskin hallinta on osa yksiköiden toimintajärjestelmiä. Konsernin vahinkoriskit vakuutetaan niin, että toiminnan jatkuvuus on turvattu. Konsernin vakuutus-toimintaa säätelee hallituksen hyväksymä vakuutuspolitiikka. Konserni käyttää ulkopuolista vakuutusmeklaria vakuutusturvan kartoittamisessa ja hoitamisessa. Vakuutukset ovat normaaleja omaisuus-, keskeytys- ja vastuuvakuutuksia hyvämaineisilta vakuutusyhtiöiltä.

Varallisuus- ja rahoitusriskit

Varallisuuden arvostuksessa noudatetaan IAS-periaatteita, joiden mukaan varojen tasearvoja verrataan tietyn edellytyksin käypiin arvoihin. Liikearvo testataan vähintään kerran vuodessa. Käyttöomaisuushyödykkeiden osalta seurataan, onko olemassa tekijöitä, jotka antaisivat aihetta olettaa, että niiden kirja-arvo ei edusta käypää arvoa. Liikearvon testausta sekä käyttöomaisuuserien arviointia herkkyyksianalyysineen on kuvattu konsernitilinpäätöksen liitetietojen kohdissa 8 ja 9.

Konsernin rahoitusriskejä hoidetaan hallituksen vahvistaman politiikan mukaisesti. Rahoitusriskeinä käsitellään rahoituksen riittävyys, korko-, valuutta-, hyödyke- sekä vastapuoliriski. Riskienhallinnan periaatteet on kuvattu konsernitilinpäätöksen liitetietojen kohdassa 25.

Veroriskit

Verosaatavat ja -velat on laskettu kirjanpitoarvojen ja verotusarvojen eroista, joiden on arvioitu realisoituvan tulevaisuudessa. On mahdollista, että erot jäävät realisoitumatta, jos esimerkiksi tappiontasausta ei voida tehdä vanhenemisäädösten tähden. Verotarkastuksessa saatetaan esittää yhtiölle tuntemattomia vaatimuksia lisäveroista. Kansainvälisissä rajat ylittävissä verokysymyksissä on mahdollinen tilanne, jossa yhdessä maassa noudatettu epäedullinen tulkinta ei anna mahdollisuutta myönteiseen tulkintaan toisessa maassa.

Hallituksen toimintakertomus

Suominen Yhtymä Oyj:n jatkuvien liiketoimintojen liikevaihto vuonna 2005 oli 195,9 miljoonaa euroa ja se laski 11,8 prosenttia edellisvuodesta. Jatkuvien liiketoimintojen tappio ennen veroja oli 6,3 miljoonaa euroa (+5,8). Myytyjen liiketoimintojen voitto verojen jälkeen oli 1,1 miljoonaa euroa, joten tappio verojen jälkeen myytyjen ja jatkuvien liiketoimintojen osalta oli 3,2 miljoonaa euroa. Tulos osaketta kohti jatkuvista liiketoiminnoista oli -0,18 euroa (0,22) ja myydyistä ja jatkuvista liiketoiminnoista yhteensä -0,13 euroa (0,20). Hallitus esittää, että tilikaudelta ei jaeta osinkoa.

IFRS-raportointi

Tilin päätös vuodelta 2005 on laadittu IFRS-säännöksiä noudattaen. Siirtymispäivä IFRS-raportointiin vertailutietojen laskemista varten oli 1.1.2004.

Liikevaihto ja tulos

Vuoden 2005 viimeisellä neljänneksellä Suominen Yhtymä Oyj:n jatkuvien liiketoimintojen liikevaihto oli 46,1 miljoonaa euroa (51,6), liikevoitto -0,6 miljoonaa euroa (2,1) ja tappio ennen veroja 1,5 miljoonaa euroa (+0,8).

Jatkuvien liiketoimintojen koko vuoden 2005 liikevaihto oli 195,9 miljoonaa euroa (222,0). Tappio ennen veroja oli 6,3 miljoonaa euroa (+5,8) ja verojen jälkeen 4,2 miljoonaa euroa (+5,1). Myytyjen liiketoimintojen tulos verojen jälkeen oli +1,1 miljoonaa euroa (-0,4), joten koko yhtiön nettotulos oli -3,2 miljoonaa euroa (+4,7). Liikevoittoon sisältyy lähinnä toiminnan rationoinnista johtuvia kertaluonteisia kustannuksia 1,7 miljoonaa euroa (0,9) sekä etuusperusteisten eläkevelvoitteiden pienentymisen tulosvai- kutusta +2,0 miljoonaa euroa (+1,3). Syksyllä päätettiin säästöohjelmasta, jolla on tarkoitus säästää vuosikutannuksissa 5 miljoonaa euroa vuodesta 2006 alkaen. Ohjelma on edennyt suunnitellusti ja siihen liittyvät 1,1 miljoonan euron menot sisältyvät kertaluonteisiin kustan- nuksiin vuonna 2005.

Pyyhkeet ja kuitukankaat –toimialan liiketappio oli 2,9 miljoonaa euroa (+5,4) ja Joustopakkausten liikevoitto 0,2 miljoonaa euroa (1,8). Öljypohjaisten raaka-aineiden hinnat nousivat edellisvuodesta. Hinnat kääntyivät väli- aikaiseen laskuun kesän alussa, mutta Pohjois-Amerikan syksyn myrskyt nostivat hinnat uudelleen ennätyskorke- alle.

Liikevaihto ja liikevoitto

Liikevaihto	2005	2004	Muutos %
1 000 €			
Pyyhkeet ja kuitukankaat			
- Kosteuspyyhkeet	64 911	81 330	-20,2
- Kuitukankaat	68 226	75 043	-9,1
- Eliminoinnit	-8 947	-3 360	
Yhteensä	124 190	153 013	-18,8
Joustopakkaukset	71 841	69 244	3,8
Konsernierät ja eliminoinnit	-116	-238	
Jatkuvien liiketoimintojen liikevaihto yhteensä	195 915	222 019	-11,8

Liikevoitto	2005		2004	
	1 000 €	% liike- vaihdosta	1 000 €	% liike- vaihdosta
Pyyhkeet ja kuitukankaat	-2 924	-2,4	5 443	3,6
Joustopakkaukset	163	0,2	1 834	2,6
Konsernierät ja eliminoinnit	248		2 654	
Liikevoitto jatkuvista liiketoiminnoista	-2 513	-1,3	9 931	4,5

Pyyhkeet ja kuitukankaat -toimialan liikevaihto katsauskaudella oli 124,2 miljoonaa euroa eli 19 prosenttia alempi kuin vastaavalla jaksolla vuonna 2004.

Kosteuspyyhkeiden liikevaihto, 64,9 miljoonaa euroa, aleni 20 prosenttia edellisvuotisesta. Myyntimäärät, myyntihinnat ja jalostuksen katteet olivat edellisvuotta alhaisemmat. Myynnin lasku oli seurausta vuoden 2004 loppupuolella merkkituotevalmistajilta menetetyistä myyntimääristä. Markkinoiden kasvu jatkui, mikä näkyi myös Kosteuspyyhkeiden asiakkaiden kysynnän kasvuna. Kysynnän kasvu ja uusmyynti muun muassa kaupan ketjuille korvasi vain osittain menetettyjä määriä. Alkuvuoden tuotantovaikkeuksien ja niitä seuranneen tuotannon varmistamisen johdosta kustannustaso oli korkea ja toiminta tappiollista. Tuotannon saanto parani loppuvuotta kohti tuotantolinjojen käyttötehokkuuden parannuttua. Yksikössä aloitettiin viimeisellä neljänneksellä säästöohjelma henkilöstön ja kustannusten vähentämiseksi. Sen kustannusvaikutus oli 1 miljoonaa euroa. Eläkejärjestelmien tarkistuksen ja henkilöstön vähenemisen seurauksena eläkevastuut pienenevät 1,8 miljoonaa euroa.

Kuitukankaiden liikevaihto pieneni 9 prosentilla ja oli 68,2 miljoonaa euroa. Myynnin määrä oli edellisvuotista pienempi. Vesineulatun kuitukankaan toimitukset Eurooppaan kasvoivat ja toimitukset USA:n markkinoille pienenivät edellisvuotisesta. Lämpösidotun kuitukankaan myyntiä menetettiin korvaavalle tuotteelle. Sisäiset toimitukset Kosteuspyyhkeet-yksikköön ovat lähes kolminkertaistuneet edellisvuotisesta. Polypropeenin keskihinta oli noin viidenneksen korkeampi kuin vuonna 2004. Myös energian hinnat nousivat, kun taas muiden kustannusten osalta rationointitoimet toivat säästöjä.

Joustopakkausten liikevaihto, 71,8 miljoonaa euroa, oli 4 prosenttia edellisvuotista suurempi. Kasvu tuli pääasiassa hygieniatuotepakkauksista, joiden myynti kasvoi viidenneksellä. Elintarvikepakkausten, kaupan pakkausten sekä erikoistuotteiden myynti oli edellisvuotisella tasolla. Puolan ja Venäjän myynnit kasvoivat sekä kilo- että euromääräisesti. Myyntihinnat nousivat loppuvuotta kohti ja olivat edellisvuotta korkeammalla tasolla. Muoviraaka-aineiden hinnat olivat selvästi edellisvuotista korkeammat ja niiden myyntihintoja voimakkaampi nousu rasitti koko vuoden tulosta.

Tuloskehitys neljännesvuosittain

Liikevaihto

1 000 €	I/2005	II/2005	III/2005	IV/2005	I-IV/2005
Pyyhkeet ja kuitukankaat					
- Kosteuspyyhkeet	15 465	17 690	17 537	14 219	64 911
- Kuitukankaat	18 185	17 999	16 694	15 348	68 226
- eliminoinnit	-2 281	-2 359	-2 217	-2 090	-8 947
Yhteensä	31 369	33 330	32 014	27 477	124 190
Joustopakkaukset	17 634	17 318	18 213	18 676	71 841
Konsernierät ja eliminoinnit	20	15	-110	-41	-116

Jatkuvien liiketoimintojen liikevaihto yhteensä

49 023 50 663 50 117 46 112 195 915

Liikevoitto

Pyyhkeet ja kuitukankaat	-462	-923	-331	-1 208	-2 924
% liikevaihdosta	-1,5	-2,8	-1,0	-4,4	-2,4
Joustopakkaukset	-497	142	595	-77	163
% liikevaihdosta	-2,8	0,8	3,3	-0,4	0,2
Konsernierät ja eliminoinnit	-101	-143	-206	698	248
Liikevoitto jatkuvista liiketoiminnoista	-1 060	-924	58	-587	-2 513
% liikevaihdosta	-2,2	-1,8	0,1	-1,3	-1,3

Nettorahoituskulut	-1 123	-889	-876	-890	-3 778
--------------------	--------	------	------	------	--------

Jatkuvien liiketoimintojen voitto ennen veroja

-2 183 -1 813 -818 -1 477 -6 291

	2005	2004
Sijoitetun pääoman tuotto, %	-0,6	6,2
Oman pääoman tuotto, %	-5,5	7,5
Oman varaisuusaste, %	30,3	29,5

Liiketoimintojen myynnit

Suominen myi syyskuun lopulla nosto- ja sidontavöitä valmistavan Inka Oy:n koko osakekannan Midinvest Management Oy:n hallinnoimille rahastoille ja Inkan toimivalle johdolle. Kokonaiskauppahinta, johon sisältyy yhtiön velat, oli 6,6 miljoonaa euroa, minkä lisäksi Inkan tehdaskiinteistön rahoitusleasing, määrältään 1,7 miljoonaa euroa, poistui konsernin taseesta. Järjestelystä syntynyt myyntivoitto ja Inkan yhdeksän kuukauden tulos verojen jälkeen, yhteensä 1,1 miljoonaa euroa, on raportoitu tuloslaskelmassa Voitto/tappio myydyistä liiketoiminnoista -rivillä jatkuvien liiketoimintojen nettotuloksen jälkeen.

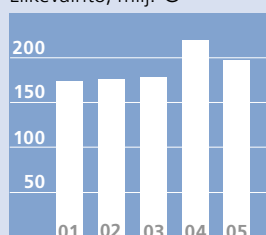
Rahoitus

Korollista vierasta pääomaa oli 99,1 miljoonaa euroa eli 1,2 miljoonaa euroa vähemmän kuin vuoden alussa. Vieraaseen pääomaan sisältyy 6 miljoonan euron pääomailinat, joita lyhennettiin 2 miljoonaa euroa. Nettorahoituskulut olivat 3,8 miljoonaa euroa (4,1) eli 1,9 prosenttia (1,9 %) liikevaihdosta. Käyttöpääomaa sitoutui rahavirtalaskelmassa 5,4 miljoonaa euroa lähinnä vaihto-omaisuuden kasvusta johtuen. Omavaraisuusaste oli 30,3 prosenttia (29,5 %) ja korollisten nettovelkojen suhde omaan pääomaan (gearing) 171,7 prosenttia (167,5 %). Liiketoiminnan rahavirta osaketta kohti oli 0,01 euroa (0,22).

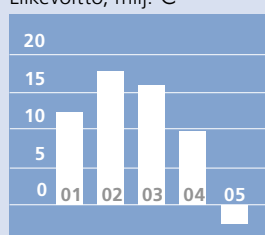
Investoinnit

Yhtiön tuotannolliset bruttoinvestoinnit olivat 7,7 miljoonaa euroa (14,6 milj. euroa). Suunnitelman mukaiset poistot olivat 15,6 miljoonaa euroa (15,7). Investoinneista Kosteuspyyhkeiden osuus oli 2,3 miljoonaa euroa, Kuitukankaiden 2,6 miljoonaa euroa ja Joustopakkausten 2,8 miljoonaa euroa. Kosteuspyyhkeet-yksikössä investoinnit kohdistuivat uuteen tuotantolinjaan ja linjojen modernisointiin. Kuitukankaissa rahankäyttö kohdistui lämpövoimalainvestointiin, jolla energiaa tuotetaan öljyn sijasta puuhaketta ja kuitukangasjätettä hyödyntäen. Joustopakkausissa investoinnit sisälsivät koneinvestointeja Puolaan sekä liuotinkasujen talteenotto- ja polttolaitoksen Tampereelle.

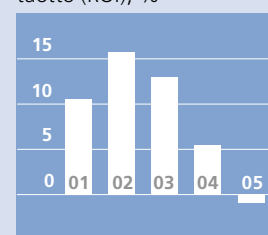
Liikevaihto, milj. €



Liikevoitto, milj. €



Sijoitetun pääoman tuotto (ROI), %



Investoinnit yksiköittäin

milj. €	2005	2004
Kosteuspyyhkeet	2,3	5,2
Kuitukankaat	2,6	1,8
Joustopakkaukset	2,8	7,6
Yhteensä	7,7	14,6

Sijoitettu pääoma

1 000 €	31.12.2005	31.12.2004
Pitkäaikaiset varat	126 012	136 476
Lyhytaikaiset varat	60 794	62 151
Laskennallinen verovelka	-7 639	-10 421
Eläkevelvoitteet	-2 283	-4 265
Muut pitkäaikaiset korottomat velat	-30	-52
Pakolliset varaukset	-400	-600
Ostovelat	-9 818	-9 517
Siirtovelat	-8 155	-10 745
Muut lyhytaikaiset korottomat velat	-2 780	-4 221
Yhteensä	155 701	158 806

Tutkimus ja kehitystoiminta

Suominen panostaa tutkimukseen ja tuotekehitykseen voidakseen tarjota asiakkailleen yhä käyttökelpoisempia materiaaleja ja innovatiivisempia ratkaisuja. Tutkimus ja kehitystoiminta on organisoitu liiketoimintayksiköihin ja konsernin yksiköissä funktiossa työskenteli vuoden lopussa yhteensä 31 henkilöä. Kuitukankaat-yksikköön on koottu monipuolinen testi- ja pilottilaitteisto. Tutkimus ja kehitystoiminnan nettomenot olivat 2,5 miljoonaa euroa (2,9) eli 1,3 prosenttia (1,2) liikevaihdosta.

Ympäristöasiat

Suominen on sitoutunut noudattamaan Kansainvälisen kauppakamarin (ICC) kestävän kehityksen peruskirjan periaatteita. Suomen yksiköistä Kuitukankailla on ISO 14001 -ympäristösertifikaatti ja Kosteuspyyhkeillä vastaavan ympäristöjärjestelmän sertifiointi on tavoitteena vuonna 2006. Konsernissa ympäristövaikutukset syntyvät jätevesistä, kiinteistä sekajätteistä sekä painovärien ja liuottimien käytöstä. Muovikalvon painatuksessa syntyvät VOC-päästöt poltetaan Puolassa ja Tampereella, jossa polttolaitos otettiin käyttöön syksyllä 2005, sekä ionisoidaan Ruotsissa.

Suominen-konsernin ympäristömenot olivat 1,6 miljoonaa euroa (1,3) ja investoinnit 2,0 miljoonaa euroa (1,0). Investoinneista merkittävin oli syksyllä käyttöön otettu VOC-päästöjen polttolaitos.

Yhtiökokoukset

Varsinaisessa yhtiökokouksessa 18.3.2005 valittiin yhtiön hallitukseen Heikki Bergholm, Matti Kavetvuo, Pekka Laaksonen, Juhani Lassila, Mikko Majjala ja Heikki Mairinoja. Matti Kavetvuo on toiminut hallituksen puheenjohtajana ja Mikko Majjala varapuheenjohtajana.

Tilintarkastajaksi valittiin PricewaterhouseCoopers Oy, KHT-yhteisö, vastuullisena tilintarkastajana KHT Heikki Lassila.

Varsinainen yhtiökokous päätti, että 31.12.2004 päättyneeltä tilikaudelta ei makseta osinkoa.

Corporate Governance -suositus

Suominen Yhtymä Oyj on noudattanut vuodesta 2004 alkaen listayhtiöiden hallinnointi- ja ohjausjärjestelmistä (Corporate Governance) annettua suositusta.

Osakepääoma ja osakkeet

Suominen Yhtymä Oyj:n rekisteröity osakepääoma on 11 860 056 euroa ja osakkeiden lukumäärä 23 720 112 kappaletta, vasta-arvoltaan 0,50 euroa. Osakkeiden vaihto Helsingin Pörssissä 1.1.–31.12.2005 oli 6 955 745 kappaletta eli 29,3 prosenttia osakepääoman mukaisista osakkeista. Kaupantekokurssi vaihteli 3,12 ja 4,52 euron välillä. Viimeinen kaupantekokurssi oli 3,18 euroa. Yhtiön osakekannan markkina-arvo vuoden lopussa oli 75 381 846 euroa.

Omat osakkeet

Yhtiöllä oli 1.1.2005 hallussaan 29 294 omaa osaketta, hankinta-arvoltaan 5,22 euroa osakkeelta. Yhtiökokouksen hallitukselle myöntämän valtuutuksen mukaisesti yhtiö on vuoden aikana luovuttanut 14 165 omaa osaketta. Luovutettujen osakkeiden hinta oli 3,60 euroa kappaletta. Suominen Yhtymä Oyj:n hallussa oli 31.12.2005 yhteensä 15 129 omaa osaketta, joiden osuus osakepääomasta ja osakkeiden äänimäärästä oli 0,1 %.

Varsinainen yhtiökokous 18.3.2005 valtuutti hallituksen yhden vuoden kuluessa yhtiökokouksesta päättämään omien osakkeiden hankkimisesta voitonjakokelpoisilla varoilla enintään sen osakemäärän, jonka vasta-arvo ja yhtiön tytäryhtiöillä olevien osakkeiden vasta-arvo yhdessä yhtiön ja sen tytäryhtiöiden aikaisemmin hankkimien omien osakkeiden kanssa vastaa yhteensä 5 % yhtiön

osakepääomasta osakkeiden hankintahetkellä. Valtuutusta voidaan käyttää mahdollisissa yrityskaupoissa, investointien rahoittamisessa, kannustinjärjestelmien toteuttamisessa tai muussa tarkoituksessa.

Yhtiökokous valtuutti hallituksen myös päättämään yhtiölle hankittujen omien osakkeiden luovuttamisesta.

Hallitus ei ole käyttänyt valtuuttaan ostaa omia osakkeita.

Hallituksen muut valtuudet

Hallituksella ei ole voimassa olevia valtuuksia osakeanteihin eikä vaihtovelkakirjan tai optiolainan liikkeeseen laskemiseen.

Muutoksia konsernin organisaatiossa ja johdossa

Kuitukankaat-liiketoimintayksikön johtajaksi nimitettiin Sakari Santa-Paavola 1.1.2006 alkaen. Hän raportoi Pyyhkeet ja kuitukankaat -toimialan toimialajohtaja Esa Palttalalle.

Suominen Yhtymä Oyj:n johtoryhmän muodostavat 1.1.2006 alkaen toimitusjohtaja, molempien toimialojen toimialajohtajat, Kosteuspyyhkeet- ja Kuitukankaat-liiketoimintayksiköiden johtajat sekä talusjohtaja.

Konsernin henkilöstö 31.12.

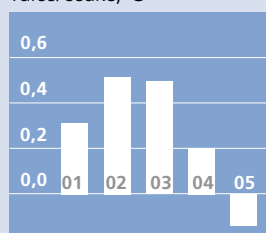
	2005	2004
Kosteuspyyhkeet	287	300
Kuitukankaat	202	221
Joustopakkaukset	604	614
Inka		123
Konsernijohto ja -hallinto	10	11
Yhteensä	1 103	1 269

Näkymät vuodelle 2006

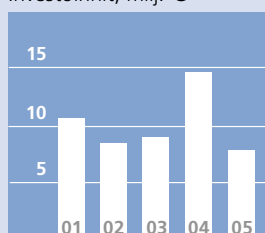
Tehtyihin sopimuksiin ja asiakkaiden antamiin käyttöönnesteisiin perustuen vuoden 2006 liikevaihdon arvioidaan kasvavan vuodesta 2005. Sisäisiä toimituksia Kuitukankaat-yksiköstä Kosteuspyyhkeet-yksikköön kasvatetaan edelleen voimakkaasti.

Syksyllä 2005 päätetty säästöohjelma, Kuitukankaiden ja Joustopakkausten toteutetut myyntihintojen korotukset sekä Kosteuspyyhkeiden ennakoitu volyymin kasvu parantavat osaltaan toiminnan kannattavuutta. Muoviraaka-ainesten ja energian hintojen mahdolliset muutokset vaikuttavat ennakoituun tuloskehitykseen. Yhtiön vuoden 2006 liikevoiton ja tuloksen ennakoidaan paranevan vuodesta 2005.

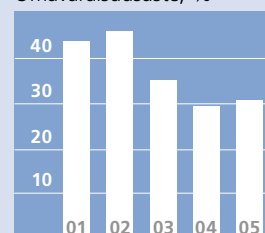
Tulos/osake, €



Investoinnit, milj. €



Omavaraisuusaste, %



Liiketoiminnan riskit ja epävarmuustekijät

Suominen ostaa öljypohjaisia raaka-aineita vuosittain noin 40 miljoonalla eurolla. Näiden raaka-aineiden hinnat ovat nousseet lähes yhtäjaksoisesti yli kahden vuoden ajan. Hintamuutokset siirtyvät sopimus pohjaisiin myyntihintoihin 3–6 kuukauden viiveellä. Raaka-ainehinnat ovat tasaantuneet, mutta mahdolliset hintavaihtelut tuovat ennusteisiin epävarmuutta.

Suomisen asiakaskunnassa on viime vuosina tapahtunut yhdentymistä. Suominen uskoo hyötyvänsä tästä kehityksestä, mutta toisaalta asiakaskunnan keskittyminen lisää asiakaskohtaista riskiä. Kymmenen suurimman asiakkaan osuus konsernin liikevaihdosta on 55 prosenttia. Asiakkaisiin liittyvää luottoriskiä hoidetaan hallituksen hyväksymän riskipolitiikan mukaisesti.

Eurooppalaisen kulutuskysynnän kehitys ja muutokset ovat tasaisia eivätkä kovin syklisiä. Muutokset kulutuskyynnässä ja kulutuksen ohjautuminen merkkitarvikkeiden ja halpatuotteiden välillä vaikuttavat kuitenkin Suomen tuotteiden menekkiin.

Suomisen taseesta liikearvon osuus on noin 18 prosenttia. IAS 36:n mukaiset arvonalentumistestauksen laskelmat perustuvat tämän hetken arvioihin tulevaisuudesta. Omaisuuserien kirjanpitoarvoja arvioidaan jatkuvasti mahdollisten arvonalentumisen viitteiden havaitsemiseksi. Liikearvon testauksen keskeiset oletukset ja laskelmien herkkyystekijöiden muutoksille on kuvattu tilinpäätöksen liitetietojen kohdassa 8.

Tilinpäätöksen jälkeiset tapahtumat

Suominen Yhtymä Oyj:n hallitus on nimittänyt toimitusjohtajaksi 15.5.2006 alkaen ekonomi Kalle Tanhuanpään.

Voitonjako

Suominen Yhtymä Oyj -konsernin tulos osaketta kohti oli -0,13 euroa. Konsernin voittonjakokelpoiset varat ovat 11 521 160,00 euroa. Emoyhtiön voittonjakokelpoiset varat ovat 22 565 983,13 euroa, josta tilikauden voitto on 10 229 575,55 euroa.

Hallitus esittää 20.3.2006 pidettävälle yhtiökokoukselle, että tilivuodelta ei jaeta osinkoa ja että voittonjakokelpoiset varat käytetään seuraavasti:

Tilikaudelta ei jaeta osinkoa	0,00 €
Jätetään tilille edellisten tilikausien voitto	22 565 983,13 €

Konsernitilinpäätös (IFRS)

Konsernituloslaskelma

1.1.–31.12. 1 000 €	Liitetieto	2005	%	2004	%
Liikevaihto	1	195 915	100,0	222 019	100,0
Hankinnan ja valmistuksen kulut		-186 182	-95,0	-198 883	-89,6
Bruttokate		9 733	5,0	23 136	10,4
Liiketoiminnan muut tuotot	2	1 754	0,9	2 483	1,1
Myyntin ja markkinoinnin kulut		-4 419	-2,3	-4 904	-2,2
Tutkimus ja kehitys		-2 468	-1,3	-2 943	-1,3
Hallinnon kulut		-6 595	-3,4	-7 281	-3,3
Liiketoiminnan muut kulut	2	-518	-0,3	-578	-0,3
Liikevoitto		-2 513	-1,3	9 913	4,5
Rahoitustuotot ja -kulut	5	-3 778	-1,9	-4 127	-1,9
Voitto ennen veroja		-6 291	-3,2	5 786	2,6
Tuloverot	6	2 065		-695	
Voitto/tappio jatkuvista liiketoiminnoista		-4 226	-2,2	5 091	2,3
Voitto/tappio myydyistä liiketoiminnoista		1 075		-430	
Tilikauden voitto/tappio		-3 151	-1,6	4 661	2,1
Osakekohtainen tulos jatkuvista liiketoiminnoista, €	7	-0,18		0,22	
Osakekohtainen tulos myydyistä liiketoiminnoista, €	7	0,05		-0,02	
Osakekohtainen tulos jatkuvista ja myydyistä liiketoiminnoista, €	7	-0,13		0,20	

Osakekohtaiseen tulokseen ei ole laimentavia tekijöitä.

Konsernitilinpäätöksen liitetiedot muodostavat olennaisen osan tilinpäätöstä.

Konsernitase

31.12. 1 000 €	Liitetieto	2005	2004
Varat			
Pitkäaikaiset varat			
Liikearvo	8	34 195	34 195
Aineettomat käyttöomaisuushyödykkeet	8, 4	1 022	1 064
Aineelliset käyttöomaisuushyödykkeet	9, 4	88 129	98 878
Myytavissä olevat sijoitukset	11	878	310
Laskennalliset verosaamiset	15	1 788	2 029
Pitkäaikaiset varat yhteensä		126 012	136 476
Lyhytaikaiset varat			
Vaihto-omaisuus	17	28 044	26 724
Myyntisaamiset		24 492	25 328
Muut korolliset saamiset	13	270	
Muut lyhytaikaiset saamiset	18	6 822	7 712
Rahavarat	19	1 166	2 387
Lyhytaikaiset varat yhteensä		60 794	62 151
Varat yhteensä		186 806	198 627
Oma pääoma ja velat			
Oma pääoma			
Osakepääoma	20	11 860	11 860
Ylikurssirahasto	20	24 681	24 681
Arvonmuutos- ja muut rahastot		368	-596
Muuntoerot		760	485
Muu oma pääoma		18 891	22 042
Oma pääoma yhteensä		56 560	58 472
Velat			
Pitkäaikaiset velat			
Laskennalliset verovelat	15	7 639	10 421
Eläkeveloitteet	16	2 283	4 265
Varaukset	23	200	408
Pääomalainat	21, 22, 26	4 000	6 000
Korolliset velat	22, 26	68 864	68 458
Muu pitkäaikainen vieras pääoma		30	52
Pitkäaikaiset velat yhteensä		83 016	89 604
Lyhytaikaiset velat			
Korolliset velat	22, 26	24 277	23 876
Varaukset	23	200	192
Pääomalainat	21, 22, 26	2 000	2 000
Ostovelat ja muut lyhytaikaiset velat	24	20 753	24 483
Lyhytaikaiset velat yhteensä		47 230	50 551
Velat yhteensä		130 246	140 155
Oma pääoma ja velat yhteensä		186 806	198 627

Konsernitilinpäätöksen liitetiedot muodostavat olennaisen osan tilinpäätöstä.

Konsernin rahavirtalaskelma

1.1.–31.12.

1 000 €

	2005	2004
Liiketoiminta		
Liikevoitto	-2 513	8 034
Oikaisut:		
Poistot	15 561	17 892
Realisoitumattomat kurssivoitot ja -tappiot	13	28
Käyttöomaisuuden luovutusvoitot ja -tappiot	24	-1 629
Varausten muutokset	-200	-15
Suojauslaskennan ulkopuolisten rahoitus-		
johdannaisten voitot ja tappiot	-189	210
Eläkevastuiden muutokset	-1 982	-1 300
Liiketoiminnan kassavirran oikaisut	-22	-314
Tulorahoitus ennen nettokäyttöpääoman muutosta	10 692	22 906
Myynti- ja muiden saamisten lisäys (-) tai vähennys (+)	-1 917	-477
Vaihto-omaisuuden lisäys (-) tai vähennys (+)	-4 466	119
Korottomien lyhytaikaisten velkojen lisäys (+) tai vähennys (-)	984	-5 301
Liiketoiminnan rahavirta ennen rahoituseriä ja veroja	5 293	17 246
Maksetut korot	-4 289	-4 544
Saadut korot	133	254
Maksetut välittömät verot	-993	-7 690
Liiketoiminnan rahavirta	144	5 266
Investoinnit		
Investoinnit aineellisiin ja aineettomiin hyödykkeisiin	-8 087	-14 375
Aineellisten ja aineettomien hyödykkeiden luovutustulot	385	4 624
Muiden pitkäaikaisten sijoitusten luovutustulot		1 497
Myydyt liiketoiminnot *	5 748	
Saadut korot investoinneista	14	
Saadut osingot investoinneista		38
Investointien rahavirta	-1 940	-8 216
Rahoitus		
Pitkäaikaisten lainojen nostot	15 000	18 214
Pitkäaikaisten lainojen takaisinmaksut	-17 368	-4 508
Pääomalainojen muutos	-2 000	-2 000
Lyhytaikaisten lainojen muutos	4 964	470
Maksetut osingot		-13 988
Rahoituksen rahavirta	596	-1 812
Rahavarojen muutos	-1 200	-4 762
Rahavarat 1.1.	2 387	6 702
Rahavarojen muuntoero	-21	447
Rahavarojen muutos	-1 200	-4 762
Rahavarat 31.12.	1 166	2 387
*) Myydyt liiketoiminnot:		
Liiketoiminnan myynti	2 755	
Sisäisten lainojen takaisinmaksut	3 863	
Luovutustulot myydyistä liiketoiminnoista	6 618	
Sijoitukset myytyihin liiketoimintoihin	-870	
Nettorahavirta myydyistä liiketoiminnoista	5 748	

Konsernitilinpäätöksen liitetiedot muodostavat olennaisen osan tilinpäätöstä.

Laskelma konsernin oman pääoman muutoksista

1 000 €	Osake- pääoma	Ylikurssi- rahasto	Omat osakkeet	Muunto- erot	Arvon- muutos- rahastot	Muu oma pääoma	Kertyneet voittovarot	Yhteensä
Oma pääoma 31.12.2003 (FAS)	11 860	24 671	200	0	0	3 130	30 953	70 814
IFRS:ään siirtymisen vaikutukset			-400		413	-3 130	403	-2 714
Oma pääoma 1.1.2004 (IFRS)	11 860	24 671	-200	0	413	0	31 356	68 100
Myytavissä olevat sijoitukset								
Tuloslaskelmaan siirretyt arvostusvoitot					-594			-594
Rahavirran suojaukset								
Omaan pääomaan jaksotettu suojaustulos					-584			-584
Muuntoerot				485				485
Omaan pääomaan kirjatut verot					323			323
Muut muutokset		10						10
Suoraan omaan pääomaan kirjatut nettotuotot	0	10	0	485	-855	0	0	-360
Tilikauden voitto							4 661	4 661
Kaudelle kirjatut tuotot ja kulut yhteensä	0	10	0	485	-855	0	4 661	4 301
Osingonjako							-13 975	-13 975
Omien osakkeiden luovutus			46					46
Oma pääoma 31.12.2004	11 860	24 681	-154	485	-442	0	22 042	58 472
Myytavissä olevat sijoitukset								
Tuloslaskelmaan siirretyt arvostusvoitot								0
Rahavirran suojaukset								
Omaan pääomaan jaksotettu suojaustulos					1 202			1 202
Muuntoerot				275				275
Omaan pääomaan kirjatut verot					-313			-313
Muut muutokset								0
Suoraan omaan pääomaan kirjatut nettotuotot	0	0	0	275	889	0	0	1 164
Tilikauden voitto							-3 151	-3 151
Kaudelle kirjatut tuotot ja kulut yhteensä	0	0	0	275	889	0	-3 151	-1 987
Osingonjako								0
Omien osakkeiden luovutus			75					75
Oma pääoma 31.12.2005	11 860	24 681	-79	760	447	0	18 891	56 560

Voitonjakokelpoiset varat

31.12. 1 000 €	2005	2004
Kertyneet voittovarot	18 891	22 042
Kertyneestä poistoerosta ja vapaaehtoisista varauksista omaan pääomaan merkitty osuus	-7 370	-14 201
Voitonjakokelpoiset varat yhteensä	11 521	7 841

Konsernitilinpäätöksen liitetiedot muodostavat olennaisen osan tilinpäätöstä.

Konsernitilinpäätöksen laatimisperiaatteet (IFRS)

Suominen Yhtymä Oyj on suomalainen julkinen osakeyhtiö, jonka kotipaikka on Tampere. Yhtiö valmistaa pyyhkeitä ja kuitukankaita sekä joustopakkauksia kulutustavateollisuuden yrityksille ja kaupan ketjuille. Suominen konsernitilinpäätös on laadittu EU:ssa käyttöön hyväksytyjen kansainvälisten tilinpäätösstandardien (International Financial Reporting Standards, IFRS) mukaan.

Tilinpäätöstiedot esitetään tuhansina euroina, ja ne perustuvat alkuperäisiin hankintamenoihin, ellei alla olevissa laatimisperiaatteissa ole muuta kerrottua.

Konserni siirtyi IFRS-tilinpäätöskäytäntöön vuoden 2005 alusta siirtymäajankohdan ollessa 1.1. 2004. IFRS-standardien käyttöön-otosta johtuvat erot on esitetty täsmäytyslaskelmissa, jotka sisältävät tilinpäätökseen. Siirtymisen yhteydessä on sovellettu siirtymästandardin IFRS 1 (Ensimmäinen IFRS-standardin käyttöönotto) mahdollistamia helpotuksia standardien IAS 19 (Työsuhde-etuudet), IAS 21 (Valuuttakurssien muutosten vaikutukset) ja IFRS 3 (Yritysten yhteenliittymät) taannehtivan soveltamisen suhteen. Siirtymisessä Suominen on myös soveltanut seuraavia IASB:n vuonna 2004 julkaisemia standardeja ja tulkintoja: IFRS 5 (Myytävissä olevat pitkäaikaiset omaisuuserät ja lopetetut toiminnot) ja IFRIC 4 (Miten määritellään, sisältääkö järjestely vuokrasopimuksen). Vuoden 2004 vertailutiedot on muutettu IFRS-standardien periaatteiden mukaisiksi. Vertailutiedot on muutettu myös rahoitusinstrumentteja ja niiden kirjanpidollista käsittelyä koskevien standardien IAS 32 ja IAS 39 osalta.

Hallitus on 14.2.2006 hyväksynyt tilinpäätöksen julkaistavaksi.

Konsernitilinpäätöksen laajuus

Konsernitilinpäätöksessä ovat mukana ne yhtiöt, joissa Suominen Yhtymä Oyj:llä oli tilikaudella määräysvalta ja suoraan tai välillisesti enemmän kuin 50 prosenttia äänimäärästä.

Hankitut tytäryhtiöt sisältyvät konsernitilinpäätökseen hankintahetkestä lähtien ja myydyt myyntihetkeen saakka. Hankitut tytäryhtiöt sisällytetään tilinpäätökseen hankintameno menetelmää käyttäen, jonka mukaan hankitun yhtiön varat ja velat arvostetaan käypiin arvoihin hankintahetkellä ja jäljelle jäänyt osuus hankintahinnan ja hankitun oman pääoman erotuksesta on liikearvoa. IFRS 1 -standardin salliman helpotuksen mukaisesti IFRS-siirtymispäivää aikaisempia yrityshankintoja ei ole oikaistu IFRS-periaatteiden mukaisiksi, vaan ne on jätetty suomalaisen tilinpäätöskäytännön mukaisiin arvoihin.

Sisäiset liiketapahtumat ja katteet

Konserniyhtiöiden väliset liiketapahtumat, sisäisten toimitusten realisoitumattomat katteet, sisäiset saamiset ja velat sekä sisäinen voitonjako on eliminoitu.

Muuntoerot

Ulkomaisten konserniyhtiöiden tuloslaskelmat on muunnettu euroiksi tilikauden keskikurssiin ja taseet tilinpäätöspäivän Euroopan Keskuspankin noteeraamaan keskikurssiin. Ulkomaisten tytäryhtiöiden omien pääomien eliminoinnissa syntyneet muuntoerot on käsitelty konsernin jakokelpoisen oman pääoman oikaisueränä. Pääomaluonteisina sijoituksina käsiteltävissä tytäryhtiöilainoissa syntyneet muuntoerot käsitellään kuten tytäryhtiöiden oman pääoman muuntoerot.

IFRS 1 -standardin salliman helpotuksen mukaisesti ennen IFRS-siirtymispäivää kertyneet kumulatiiviset muuntoerot on kirjattu kertyneisiin voittovaroihin. Siirtymispäivästä lähtien konsernitilinpäätöstä laadittaessa on kurssimuutoksista johtuva muuntoero tytäryhtiöiden oman pääoman osalta kirjattu omana eräänään konsernin oman pääoman muuntoeroihin.

Ulkomaan rahan määräiset erät

Konsernitilinpäätös esitetään euroina, joka on emoyhtiön toiminta- ja esittämisvaluutta.

Ulkomaan rahan määräiset liiketapahtumat on kirjattu tapahtumapäivän kurssiin. Valuuttamääräiset saamiset ja velat on muunnettu euroiksi käyttäen tilinpäätöspäivän Euroopan Keskuspankin noteeraamaa keskikurssia.

Varsinaiseen liiketoimintaan liittyvät kurssivoitot ja -tappiot käsitellään myynnin tai hankinnan ja valmistuksen kulujen oikaisuerinä. Voitot ja tappiot rahavirran valuuttasuojauksista on kirjattu tulokseen. Muut rahoituksen kurssivoitot ja -tappiot kirjataan nettomääräisinä rahoituksen tuottoihin ja kuluihin.

Rahoitusjohdannaisten arvostus ja suojauslaskenta

Johdannaisinstrumentit kirjataan käypään arvoon, joka perustuu tilinpäätöspäivän markkinahintaan. Konserni soveltaa IAS 39:n mukaista suojauslaskentaa korko- ja sähköjohdannaisiin. Suojauslaskennan vaatimukset täyttävien avointen johdannais-sopimusten käyvän arvon muutos kirjataan oman pääoman arvonmuutosrahastoon. Suojausinstrumentin erääntyessä osittain tai kokonaan korkotuotto tai -kulu kirjataan tuloslaskelmaan korkotuottoihin tai -kuluihin ja sähköjohdannaisten selvitystulos sähkökulujen oikaisuksi. Suojauslaskennan vaatimukset täyttämättömien johdannaisten käyvän arvon muutos kirjataan suoraan tuloslaskelmaan, samoin kuin niiden erääntymisestä osittain tai kokonaan aiheutuneet korkotuotot ja -kulut sekä sähköjohdannaisten selvitystulokset.

Konserni ei sovellu valuuttasuojauksissaan IAS 39:n mukaista suojauslaskentaa. Avoimet valuuttatermiinit arvostetaan käypään arvoon ja käyvän arvon muutokset kirjataan rahoituksen tuottoihin ja kuluihin.

Liikearvo ja muut aineettomat hyödykkeet

Yritysten hankinnasta syntyneet liikearvo muodostuu hankintameno sekä käypiin arvoihin arvostettujen hankittujen nettovarojen erotuksena. IFRS-siirtymäpäivää aikaisemmat yrityskauppojen seurauksena syntyneet liikearvot ovat IFRS-siirtymishetkellä kirjattu suomalaisen tilinpäätöskäytännön mukaiseen arvostukseen pohjautuen. IFRS 3 -standardin mukaisesti Codi International BV:n hankinnasta syntyneestä liikearvosta ei ole tehty poistoa 31.12.2003 jälkeen.

Liikearvojen tasearvo testataan vähintään kerran vuodessa tilinpäätöksen yhteydessä. Jos jonkin liiketoiminnan tulevaisuudessa odotettava kassavirta on alhaisempi kuin vastaava kassavirtaa tuottavan yksikön tasearvo, arvonalentuminen kirjataan kuluna tuloslaskelmaan.

Muita aineettomia hyödykkeitä ovat patentit sekä ohjelmistolisenssit. Ne arvostetaan alkuperäiseen hankintamenoon ja poistetaan tasapoistoin arvioituna taloudellisena vaikutusaikana.

Aineettomien hyödykkeiden poistoajat:

Aineettomat oikeudet	5 – 10 vuotta
Ohjelmistot	3 – 5 vuotta

Aineettomiin hyödykkeisiin liittyvät myöhemmin toteutuvat menot aktivoidaan vain siinä tapauksessa, että niiden vaikutuksesta yritykselle koitua taloudellinen hyöty lisääntyy yli alunperin arvioitua suoritusastoa. Muussa tapauksessa menot kirjataan kuluksi niiden syntymishetkellä.

Tutkimus- ja kehitysmenot

Tutkimus- ja kehitysmenot on kirjattu kuluksi niiden syntymisvuonna. Uusien tuotteiden ja prosessien kehitystoimintaan liittyviä kuluja ei ole aktivoitu, koska kehitystoiminnassa ei synny erillisiä hyödykkeitä tai niistä saatavia tuotteita ei voida arvioida IAS 38:n edellyttämällä tavalla. Tilinpäätöshetkellä konsernin taseessa ei ole aktivoituja kehitysmenoja.

Aineelliset käyttöomaisuushyödykkeet

Maa-alueet, rakennukset, koneet ja laitteet muodostavat suurimman osan aineellisista käyttöomaisuushyödykkeistä. Ne on pääsääntöisesti arvostettu taseeseen välittömään hankintamenoon vähennettynä suunnitelman mukaisilla poistoilla ja mahdollisilla arvonalentumisilla. Käyttöomaisuushyödykkeet, joihin on sovellettu IFRS 1 -standardin siirtymähetken hankintameno-oletamaa, on kuvattu siirtymälaskelmien perusteissa. Rakennusaikaisia korkoja ei ole aktivoitu. Jos käyttöomaisuushyödyke koostuu useammasta osasta, joilla on eripituiset taloudelliset vaikutusajat, osat käsitellään erillisinä hyödykkeinä.

Kun käyttöomaisuushyödykkeen erillisenä hyödykkeenä käsitelty osa uusitaan, uuteen osaan liittyvät kulut aktivoidaan. Muut myöhemmin syntyvät menot aktivoidaan vain silloin, kun ne lisäävät hyödykkeen yritykselle koituvaa taloudellista hyötyä. Kaikki muut kulut, kuten normaalit huolto- ja korjaustoimenpiteet kirjataan tuloslaskelmaan kuluksi niiden syntymishetkellä.

Aineellisista käyttöomaisuushyödykkeistä tehdään tasapoistot taloudellisen vaikutusajan mukaisesti. Maa-alueista ei tehdä poistoja.

Vuotuiset poistoajat ovat:

Rakennukset ja rakennelmat	10 – 40 vuotta
Koneet ja kalusto	4 – 15 vuotta
Muut aineelliset hyödykkeet	3 – 5 vuotta

Tilikauden aikana hankitun käyttöomaisuuden poistot on laskettu käyttöönnotosta lähtien. Käyttöomaisuushyödykkeiden myynnistä tai luovutuksesta syntyvät voitot tai tappiot kirjataan liiketoiminnan muihin tuottoihin ja kuluihin.

Arvonalentumiset

Omaisuserien kirjanpitoarvoja arvioidaan jokaisen raportointikauden päättymispäivänä mahdollisten arvonalentumisen viitteiden havaitsemiseksi. Jos viitteitä havaitaan, arvio omaisuus-erästä kerrytettävissä olevasta rahamäärästä määritetään. Arvonalentumistappio kirjataan, jos tasearvo ylittää kerrytettävissä olevan rahamäärän. Arvonalentumiset kirjataan tuloslaskelmaan. Aineettomien ja aineellisten hyödykkeiden kerrytettävissä oleva rahamäärä määritetään joko sen nettomyyntihinnan tai korkeamman käyttöarvon perusteella. Käyttöarvoa määritettäessä arvioidut vastaiset rahavirrat diskontataan nykyarvoonsa perustuen diskonttauskorkoihin, jotka kuvastavat kyseisen rahavirtaa tuottavan yksikön keskimääräistä pääomakustannusta. Diskonttauskoroissa otetaan huomioon myös kyseisten hyödykkeiden erityinen riski.

Aineellisiin käyttöomaisuushyödykkeisiin sekä muihin aineettomiin hyödykkeisiin paitsi liikearvoon liittyvä arvonalentumistappio peruutetaan, jos on tapahtunut muutos arvioissa, joita on käytetty määrittäessä omaisuus-erästä kerrytettävissä olevaa rahamäärää. Arvonalentumistappio peruutetaan korkeintaan siihen määrään asti, joka omaisuus-erälle olisi määritetty kirjanpitoarvoksi (poistoilla vähennettynä), jos siitä ei olisi aikaisempina vuosina kirjattu arvonalentumistappiota. Liikearvosta kirjattua arvonalentumistappiota ei peruuteta.

Vuokrasopimukset

IAS 17 Vuokrasopimukset -standardin periaatteiden mukaisesti vuokrasopimukset, joissa yhtiölle siirtyvät olennaisilta osin hyödykkeen omistamiselle ominaiset riskit ja edut, luokitellaan rahoitusleasingisopimuksiksi. Rahoitusleasingisopimuksilla vuokrattu omaisuus vähennettynä kertyneillä poistoilla kirjataan aineellisiin käyttöomaisuushyödykkeisiin ja sopimuksesta johtuvat velvoitteet vastaavasti korollisiin velkoihin. Rahoitusleasingisopimuksilla hankituista hyödykkeistä tehdään suunnitelman mukaiset poistot ja kirjataan mahdolliset arvonalentumistappiot. Poistot tehdään konsernin käyttöomaisuushyödykkeiden poistoaikojen mukaisesti, tai sitä lyhyemmän vuokra-ajan aikana.

Killinkosken kiinteistön myynti- ja takaisinvuokraussopimus on IFRS-raportoinnissa käsitelty rahoitusleasingisopimuksena. Rahoitusleasing poistui Suomen konsernitaseesta Inkan liiketoimintakaupan seurauksena 30.9.2005.

Käyttöleasingisopimusten vuokrat kirjataan kuluksi tuloslaskelmaan tasaerinä vuokra-ajan kuluessa.

Sijoituskiinteistöt

Konsernin hallussa olevat sijoituskiinteistöt on arvostettu käypiin arvoihin käyttäen ulkopuolisilta tahoilta saatuja arvioita. Käyvän arvon muutoksesta syntyvä voitto tai tappio kirjataan tulosvai- kutteisesti sillä tilikaudella, jonka aikana se syntyy. Konsernilla ei ole tilinpäätöshetkellä merkittävää sijoituskiinteistöksi luokiteltavaa omaisuutta.

Myytävissä olevat sijoitukset

Myytävissä oleviksi sijoituksiksi luokitellut julkisesti noteeratut osakkeet arvostetaan käypään arvoon, joka on tilinpäätöspäivän markkinahinta. Sijoituslainat arvostetaan käypään arvoon. Käyvän arvon muutokset kirjataan suoraan omaan pääomaan, kunnes sijoitus myydään tai muutoin luovutetaan, jolloin käyvän arvon muutokset kirjataan tuloslaskelmaan. Omaisuuserien pysyvät arvon alentumiset kirjataan tuloslaskelmaan. Noteeraamat- tomat osakkeet esitetään hankintahintaan, koska niiden käypiä arvoja ei ole luotettavasti saatavilla.

Vaihto-omaisuuden arvostus

Vaihto-omaisuus arvostetaan hankintamenoon tai sitä alempaan todennäköiseen nettorealisointiin. Nettorealisointi on tavanomaisessa liiketoiminnassa saatava arvioitu myyntihinta, josta on vähennetty arvioidut valmiiksi saattamisesta johtuvat menot sekä arvioidut myynnin toteutumiseksi välttämättömät menot.

Hankintameno määritetään fifo-periaatteen mukaisesti. Vaihto-omaisuuden arvo sisältää kaikki hankinnasta aiheutuneet välittömät ja välilliset menot. Valmistetun vaihto-omaisuuden hankintamenoon luetaan materiaalin ostomenon, välittömän työn ja muiden välittömien kustannusten lisäksi myös osuus tuotannon yleiskustannuksista, mutta ei myynnin, yleishallinnon tai rahoituksen kustannuksia. Vaihto-omaisuuden arvoa on alennettu epäkurantin omaisuuden osalta.

Myynti- ja muut saamiset

Myynti- ja muut saamiset kirjataan alkuperäisen arvon mukaisesti. Jos on olemassa perusteltu näyttö, että konserni ei tule saamaan yksittäistä saamista alkuperäisin ehdoin, epävarma osuus kirjataan luottotappioksi. Luottotappiot kirjataan liiketoiminnan muihin kuluihin tuloslaskelmaan.

Rahavarat

Rahavarat sisältävät rahat ja pankkisaamiset sekä muut lyhyt- aikaiset sijoitukset.

Oma pääoma ja omat osakkeet

Hallituksen ehdotusta osingonjaosta ei kirjata tilinpäätökseen, vaan osingot kirjataan vasta yhtiökokouksen hyväksynnän perusteella.

Omia osakkeita ostettaessa niistä maksettu määrä, mukaan lukien hankinnan välittömät kulut, on kirjattu oman pääoman vähennyksenä. Jos ostetut osakkeet luovutetaan edelleen, saatu vastike merkitään omaan pääomaan.

Suomen osakeyhtiölain mukaiset pääomalainat, joiden etuoikeusjärjestys on muita lainoja heikompi, on kirjattu vieraaseen pääomaan ja niiden korkomaksut on esitetty rahoituskustannuksina.

Osakekohtainen tulos

Laimentamattoman osakekohtaisen tuloksen laskennassa käytetään tilikauden painotettua keskimääräistä osakemäärää. Konsernilla ei ole vaihtovelkakirjalainoja eikä optioita, jotka laimentaisivat osakekohtaista tulosta.

Korolliset velat

Korolliset velat ovat yrityksen liikkeelle laskemia lainoja ja ne arvostetaan jaksotettuun hankintamenuun. Korot ja merkittävät transaktiokulut kirjataan tuloslaskelmaan suoriteperusteisesti laina-ajan kuluessa käyttäen efektiivisen koron menetelmää.

Eläkejärjestelmät

Konsernilla on lukuisia eläkejärjestelyjä työntekijöiden eläketurvan kattamiseksi eri maissa. Eläketurva perustuu kunkin maan paikalliseen lainsäädäntöön ja vakiintuneeseen käytäntöön. Suomessa eläketurva hoidetaan suurimmalta osaltaan TEL-järjestelmän kautta. Eläkejärjestelmiin voi liittyä lisäeläkkeitä, mahdollisuus ennakoidun eläkkeelle siirtymiseen tai korvaus työkyvyttömyyden varalta.

Konserniyhtiöiden eläkejärjestelyt luokitellaan joko maksu- tai etuuspohjaisiksi järjestelyiksi. Maksupohjaisista eläkejärjestelyistä suoritettavat maksut kirjataan kuluiksi sen tilikauden tuloslaskelmaan, johon ne kohdistuvat.

Etuuspohjaisten eläkejärjestelyjen veloitteiden nykyarvo on määritetty ennakoituun etuusoikeusyksikköön perustuvalla menetelmällä ja järjestelyyn kuuluvat varat on arvostettu käypään arvoon tilinpäätöspäivänä. Eläkekustannukset on kirjattu tuloslaskelmaan jaksottaen säännönmukaiset kustannukset työntekijän työvuosille vuosittain tehtävien eläkevakuutusmatemaattisten laskelmien mukaisesti. Eläkevastuu on saatu laskemalla tulevien eläkemaksujen nykyarvo, joka on laskettu käyttäen diskontto-korkona pitkien valtion velkasitoumusten tai vastaavien korkoa. Vakuutusmatemaattiset voitot ja tappiot on kirjattu tuloslaskelmaan henkilöiden keskimääräiselle jäljellä olevalle palvelusajalle. Konserni on soveltanut IFRS 1:n mukaista mahdollisuutta kirjata kaikkien eläkejärjestelyiden kumulatiiviset vakuutusmatemaattiset voitot ja tappiot siirtymähetken taseeseen.

Vakuutusmatemaattiset voitot ja tappiot kirjataan tuloslaskelmaan järjestelyyn osallistuvien työntekijöiden keskimääräisen jäljellä olevan työajan aikana, siltä osin kuin se ylittää 10 % järjestelyn etuuspohjaisten eläkeveloitteiden nykyarvosta tai tätä suuremmasta järjestelyyn kuuluvien varojen käyvästä arvosta.

Varaukset

Varaukset ovat menoja, joihin on sitouduttu, mutta jotka eivät vielä ole realisoituneet ja joiden määrä voidaan luotettavasti arvioida. Taseessa ne esitetään varauksissa silloin, kun niiden täsmällistä määrää tai toteutumisajankohtaa ei tiedetä. Muussa tapauksessa ne esitetään siirtoveltoissa. Varausten muutokset sisältyvät tuloslaskelmaan ko. kulujen ryhmään.

Toimintojen uudelleenjärjestelyihin liittyvä uudelleenjärjestelyvaraus kirjataan, kun sitä koskeva yksityiskohtainen ja asianmukainen suunnitelma on laadittu, ja on annettu riittävä peruste odottaa, että uudelleenjärjestely toteutetaan.

Tuloverot

Konsernin tuloslaskelmaan sisältyvät konserniyhtiöiden tulosten perusteella määräytyvät suoriteperusteiset verot, aikaisemmilta tilikausilta maksuunpannut tai palautetut verot sekä tilinpäätössiirroista, jaksotuseroista, väliaikaisista eroista sekä konsernin yhdistelytoimenpiteistä aiheutuva laskennallinen verovelan ja verosaamisen muutos.

Kirjanpidon ja verotuksen välisistä väliaikaisista eroista on kirjattu laskennalliset verosaamiset ja verovelat. Väliaikaisia eroja syntyy mm. käyttämättömistä tappioista, poistoeroista, varauksista, etuuspohjaisista eläkejärjestelyistä, johdannaisopimusten uudelleenarvostamisesta, sisäisestä varastokatteesta sekä liiketoimintojen hankintojen yhteydessä tehdyistä omaisuuserien käypään arvoon arvostamisesta.

Verosaamiset verotuksen tappioista on kirjattu siihen määrään asti kuin on todennäköistä, että tulevaisuuden voitoilla voidaan kattaa väliaikaiset erot. Laskennalliset verovelat ja -saamiset on laskettu käyttäen tilinpäätöshetkellä vahvistettua ao. maan seuraavien vuosien verokantaa ja esitetty taseessa omana eränä.

Tuloutusperiaatteet

Tuloutus tapahtuu kun omistukseen liittyvät riskit ja edut siirtyvät ostajalle. Yleensä tuloutus tapahtuu luovutettaessa suorite.

Myyntituotoista on vähennetty myynnin välilliset verot, annetut alennukset sekä myynnin kurssierot. Myyntirahdit ja muut myynti- ja toimituskulut on käsitelty luonteensa mukaisesti hankinnan tai myynnin kuluina. Luottotappiot on kirjattu liiketoiminnan muihin kuluihin.

Lopetetut toiminnot

Luovutusvoitot tai -tappiot myydyistä liiketoiminnoista esitetään omalla rivillään tuloslaskelmassa nettomääräisinä veroilla vähennettynä.

Julkiset avustukset

Saadut julkiset avustukset kirjataan tilikauden tulokseen menon-oikaisuna, paitsi silloin kun ne kohdistuvat investointeihin, jolloin ne vähentävät hankintamenua.

Arvioiden käyttö

Konsernitiilinpäätöstä laadittaessa kansainvälisen tilinpäätöskäytännön mukaisesti yhtiön johto on joutunut tekemään arvioita ja oletuksia, jotka vaikuttavat kirjattavien varojen, velkojen, tuottojen ja kulujen määriin sekä esitettyihin ehdollisiin eriin. Toteumat voivat poiketa näistä arvioista. Arviot liittyvät pääosin epäkuran- tin vaihto-omaisuuden määrään, ympäristö-, oikeudenkäynti- ja veroriskeihin, omaisuuden arvostukseen, eläkevastuiden määrittämiseen sekä laskennallisten verosaamisten hyödyntämiseen tulevaisuudessa syntyvää verotettavaa tuloa vastaan.

Uudet standardit ja tulkinnat

IASB on julkistanut useita standardeja ja tulkintoja, joiden soveltaminen on pakollista vuonna 2006 tai myöhemmin. Vuoden 2006 käyttöön otettavat standardit ja tulkinnat koskevat työsuhte-etuusien vakuutusmatemaattisten voittojen ja tappioiden vaihtoehtoista suoraan omaan pääomaan kirjaamista (IAS 19 muutos), ulkomaisiin yksikköihin tehtyjen nettosijoitusten valuuttamääräistä käsittelyä (IAS 21 muutos) sekä IAS 39:n rahoitusinstrumenttien osalta tulevia muutoksia konserniyhtiöiden välisen valuuttariskin suojauslaskentaan, rahoitusvaroihin tai -velkoihin kuuluvan erän käypään arvoon arvostamiseen sekä ulkopuolisille annettujen takausten käypään arvoon kirjaamiseen ja kirjausvaihtoehtoista sen jälkeen (muutos myös IFRS 4:ään). Näillä näkyvillä mainituilla muutoksilla ei ole oleellista merkitystä konsernin tilinpäätökseen. Vuonna 2006 voimaan tulevat uudet standardit IFRS 1 (muutos) ja IFRS 6 eivät koske Suomista. Muilla kuin yllä mainituilla IFRIC:n julkaisemilla tulkinnoilla ei ole vaikutusta konsernin tilinpäätökseen.

Vuonna 2007 tulee voimaan IFRS 7 -standardi koskien uusia liitetietoja rahoitusinstrumenteista. Tämän hetkisen arvion mukaan konsernin kannalta merkittävimmät uudet liitetiedot tulevat olemaan laajentuvat kvantitatiiviset analyysit, herkkyysohjauksen esittäminen ja pääomiin liittyvät lisäliitetiedot.

Siirtyminen IFRS-raportointiin

Suominen Yhtymä on ottanut 1.1.2005 alkaen taloudellisessa raportoinnissaan käyttöön kansainväliset tilinpäätös-standardit (IFRS). Sitä ennen yhtiön raportointi on perustunut suomalaiseen tilinpäätöskäytäntöön (FAS). Suomisen siirtymispäivä IFRS:ään oli 1.1.2004. Siirtymispäivältä on laadittu IFRS-laskentaperiaatteiden mukainen avaaava tase. Siirtyminen IFRS-raportointiin on muuttanut raportoituja tilinpäätöslaskelmia, niiden liitetietoja sekä laatimisperiaatteita verrattuna aikaisempiin tilinpäätöksiin.

Jäljempänä esitetyt täsmäytyslaskelmat ja selvitykset kuvaavat IFRS- ja FAS-raportoinnin eroja vuodelta 2004 sekä taseista 1.1.2004 ja 31.12.2004. Selvityksissä on kuvattu tärkeimmät valinnat IFRS-standardien mukaisista laatimisvaihtoehdoista. Vertailutiedot on muutettu myös rahoitusinstrumentteja ja niiden kirjanpidollista käsittelyä koskevien standardien IAS 32 ja IAS 39 osalta. Tässä esitetyt suomalaisen tilinpäätöskäytännön mukaiset vertailuluvut ovat yhteneväiset aiemmin julkaistujen tilinpäätöksessä esitettyjen tietojen kanssa.

Siirtymisen vaikutuksia on myös selvitetty vuoden 2004 vuosikertomuksessa sekä tiedotteessa, joka on julkistettu 8. huhtikuuta 2005. Tiedotteessa on esitetty myös kvartaalikohtaiset vertailutiedot.

Seuraavaa IFRS-raportointiin siirtymisen selvitystä tulisi lukea yhdessä edellä olevien yksityiskohtaisempien konsernitiilinpäätöksen laatimisperiaatteiden kanssa. Kirjaimet viittaavat taseen ja tuloksen ao. riveihin.

A. Yritysten yhteenliittymät, liikearvo ja liikearvon poisto

Konsernitiilinpäätöksessä tytäryhtiöt, joissa Suominen Yhtymä Oyj:llä oli tilikaudella suoraan tai välillisesti enemmän kuin 50 prosenttia äänimäärästä, sisällytetään tilinpäätökseen hankintamenomenetelmää käyttäen, jonka mukaan hankitun yhtiön varat ja velat arvostetaan käypiin arvoihin hankintahetkellä ja jäljelle jäänyt osuus hankintahinnan ja hankitun oman pääoman erotuksesta on liikearvoa. IFRS 1 -standardin mahdollistamalla tavalla 1.1.2004 edeltäneitä yrityshankintoja ei ole oikaistu IFRS-periaatteiden mukaisiksi, vaan ne on jätetty suomalaisen tilinpäätöskäytännön mukaisiin arvoihin. IFRS-siirtymäpäivää ennen tapahtuneissa hankinnoissa hankintameno on kohdistettu soveltuvin osin hankitun tytäryhtiön käyttöomaisuuteen ja poistettu suunnitelman mukaan. Jäljelle jäävä osuus hankintamenoista on konsernin liikearvoa.

Liikearvojen osalta laskentaperiaatteiden erot FAS- ja IFRS-raportoinnin välillä aiheutuvat standardeista IAS 36 (Omaisuserien arvon alentuminen) sekä IFRS 3 (Yritysten yhteenliittymät). IAS 36:n säännöksiä noudattaen omaisuserien kirjanpitoarvoja on arvioitu mahdollisten arvonalentumisten varalta. Testit on suoritettu rahavirtaa tuottaville yksiköille, jotka ovat Kosteuspyyhkeet ja Kuitukankaat. Testaus ei ole aiheuttanut arvonalennuskirjauksia.

Vuonna 2004 uudistetun IFRS 3:n mukaisesti Codi International BV:n yrityskaupan yhteydessä syntyneestä liikearvosta ei ole tehty poistoja 1.1.2004 jälkeen. Tämä on parantanut konsernin vuoden 2004 tulosta FAS:iin verrattuna 1 756 tuhannella eurolla.

B. Aineelliset käyttöomaisuushyödykkeet

Aineelliset käyttöomaisuushyödykkeet on alla lueteltuja poikkeuksia lukuun ottamatta arvostettu välittömään hankintamenuon vähennettynä suunnitelman mukaisilla poistoilla ja arvonalentumisilla, mikä vastaa myös FAS:n mukaista menettelyä. Rakennusaikaisia korkoja ei ole aktivoitu.

Siirtymästandardi IFRS 1 mahdollistaa käyttöomaisuushyödykkeiden arvostuksen käypiin arvoihin siirtymähetkellä, mitä noudattaen Kuitukankaiden Nakkilan tehdaskiinteistö on arvostettu käypään arvoon, siirtymähetkellä 15 811 tuhatta euroa. FAS:n mukainen arvonorotuksella korotettu kirja-arvo oli 15 413 tuhatta euroa. Käyvästä arvosta on suoritettu vuosipoistot käyttöomaisuushyödykkeiden alkuperäisen poistosuunnitelman mukaisesti. Suomalaisessa tilinpäätöskäytännössä tehdyt 3 196 tuhannen euron käyttöomaisuushyödykkeiden arvonorotukset on purettu IFRS:ään siirryttäessä.

Maa-alueisiin liittyvät, FAS:n mukaiset arvonorotukset, 303 tuhatta euroa, on sisällytetty IFRS 1 -standardin mukaisesti uudelleenarvostusajankohdan oletushankintamenuon.

C. Arvonalentumiset

Omaisuserien kirjanpitoarvoja arvioidaan IAS 36:n säännöksiä noudattaen tilinpäätöshetkellä mahdollisten arvonalentumisen viitteiden havaitsemiseksi. Jos viitteitä havaitaan, arvio omaisuseristä kerrytettävissä olevasta rahamäärästä määritetään. Liikearvon osalta arvonalentumistesti on suoritettu siirtymähetkellä ja sen jälkeen vähintään vuosittain. Arvonalentumistappio kirjataan, jos tasearvo ylittää kerrytettävissä olevan rahamäärän. Arvonalentumiset kirjataan tuloslaskelmaan. Aineettomien ja aineellisten hyödykkeiden kerrytettävissä oleva rahamäärä määritetään joko sen nettomyyntihinnan tai korkeamman käyttöarvon perusteella.

Käyttöarvo on laskettu arvioina liiketoiminnan tulevista rahavirroista. Liiketoimintojen rahavirrat on arvioitu viideksi vuodeksi eteenpäin. Tämän jälkeiset rahavirrat on arvioitu ns. normaalitoimintaan ja alan yleiseen kasvuolettamaan perustuen. Rahavirrat on diskontattu koko pääoman kustannusta vastaavalla korkokannalla. Laskelmien herkkyyttä on tarkasteltu mm. käytetyn diskonttaustekijän, liiketoiminnan yleisen kannattavuuden ja jäännösarvon kasvun suhteen. Testaus ei ole aiheuttanut arvonalennuskirjauksia.

D. Vuokrasopimukset

Vuoden 2005 syyskuun loppuun saakka konserniin kuuluneen Inkan Killinkosken kiinteistön myynti- ja takaisinvuokrasopimus on IFRS-raportoinnissa käsitelty IAS 17:n mukaisena rahoitusleasingsopimuksena. Rahoitusvuokrasopimus on lisännyt siirtotaseessa korollisia velkoja 1 872 tuhannella eurolla. Vuokrat on jaettu korkomenoihin ja rahoitusleasingin lyhennykseen. Siirtymähetkellä vuokratun omaisuuden tasearvona on käytetty alkuperäistä poistoilla vähennettyä arvoa, 417 tuhatta euroa, ja kiinteistön myyntihetkellä syntynyt voitto, 1 384 tuhatta euroa, on vähennetty konsernin omasta pääomasta. Vuoden 2004 luvuissa käyttöomaisuuden poistoina on esitetty 92 tuhatta euroa ja korkokuluissa 66 tuhatta euroa.

Inkan myynnin seurauksena 30.9.2005 Killinkosken rahoitusleasingsopimus poistui Suomisen konsernitaseesta ja kiinteistömyynnistä syntynyt voitto veroilla vähennettynä tuloutui omaan pääomaan.

E. Sijoituskiinteistöt

Sijoituskiinteistöt on esitetty siirtotaseessa IAS 40:n mukaisesti. IFRS-raportoinnissa sijoituskiinteistöt on arvostettu 1 165 tuhannen euron käypään arvoon. Käyvistä arvoista on saatu arviot ulkopuolisilta asiantuntijoilta. Suomalaisessa kirjanpitoikäntäntänsä sijoituskiinteistöomistukset on luokiteltu aineelliseksi käyttöomaisuudeksi ja arvostettu alkuperäiseen 43 tuhannen euron hankintahintaan. Vuoden 2004 aikana yhtiö myi kaikki sijoituskiinteistönsä.

F. Myytävissä olevat sijoitukset

Standardin IAS 39 perussäännön mukaan myytävissä olevien sijoitusten arvostaminen perustuu käypään arvoon. Käyvän arvon muutokset kirjataan suoraan omaan pääomaan, kunnes sijoitus myydään tai muutoin luovutetaan, jolloin käyvän arvon muutokset kirjataan tuloslaskelmaan.

Siirtymätaseen pitkäaikaisiin sijoituksiin sisältyi 594 tuhannen euron arvosta pörssinoteerattuja osakkeita. FAS:n mukainen kirjanpitoarvo näille oli 3 tuhatta euroa.

G. Vaihto-omaisuuden arvostus

Vaihto-omaisuus on arvostettu taseessa fifo-periaatteen mukaisesti. Vaihto-omaisuuden arvo sisältää IFRS-raportoinnissa kaikki hankinnasta aiheutuneet välittömät ja välilliset menot. Valmistetun vaihto-omaisuuden hankintameno on luetaan materiaalin ostomenon, välittömän työn ja muiden välittömien kustannusten lisäksi myös osuus tuotannon yleiskustannuksista, mutta ei myynnin, yleishallinnon tai rahoituksen kustannuksia. FAS:n mukaiseen varaston arvostukseen lisätty osuus tuotannon yleiskuluista on kasvattanut vaihto-omaisuutta siirtotaseessa 2 732 tuhatta euroa. Vaihto-omaisuuden uudelleenarvostuksen seurauksena tuloslaskelman varastonmuutos on pienentynyt FAS:iin verrattuna, mikä on heikentänyt vuoden 2004 tulosta 199 tuhannella eurolla.

H. Oma pääoma ja omat osakkeet

Omia osakkeita ostettaessa niistä maksettu määrä, mukaan lukien hankinnan välittömät kulut, on IFRS:ssä kirjattu oman pääoman vähennyksenä. FAS:ssa omat osakkeet on kirjattu sijoituksiin ja sisällytetty oman pääoman määrään.

Suomen osakeyhtiölain mukaiset pääomalainat, joiden etuoikeusjärjestys on muita lainoja heikompi, on IFRS:ssä kirjattu vieraaseen pääomaan. Pääomalainankorot on esitetty rahoituskustannuksina, mikä on myös FAS:n mukainen menettely.

I. Muuntoerot

IFRS 1 -siirtymästandardi sallii poikkeuksen IAS 21 -sääntöön siten, että ennen siirtymispäivää kertyneet kumulatiiviset muuntoerot voidaan sisällyttää kertyneisiin voittovaroihin. Suominen on noudattanut tätä menettelyä. Siirtymispäivästä lähtien konsernitilinpäätöstä laadittaessa on kurssimuutoksista johtuva muuntoero tytäryhtiöiden oman pääoman osalta kirjattu omana eräänä konsernin oman pääoman muuntoeroihin. Samalla tavalla on käsitelty konsernin sisäisiä pitkäaikaisia lainoja, jotka tosiasialliselta sisällöltään ovat rinnastettavissa omaan pääomaan.

J. Rahoitusinstrumentit

IFRS-laskennassa on kaikki johdannaisinstrumentit merkitty taseeseen ja arvostettu käypään arvoon. FAS:ssa vain valuuttajohdannaiset merkittiin taseeseen, muut johdannaiset ilmoitettiin vastuissa. IAS 39 määrittelee ehdot suojauslaskennan noudattamiselle. Jos johdannaisinstrumentti ei täytä IAS 39:ssä määriteltyjä suojauslaskennan ehtoja, kirjataan johdannaisinstrumentin käyvän arvon muutos välittömästi tulosvaikutteisesti.

Suominen on soveltanut IAS 39:n suojauslaskentaa koronvaihtosopimuksiin ja sähkösuojauksiin. Koronvaihtosopimusten käyvät arvot on määritelty tulevien arvioitujen kassavirtojen nykyarvojen perusteella. Sähköjohdannaisien käyvät arvot on laskettu käyttäen tilinpäätöspäivän markkinahintoja. Näiden suojausten tehokkaat osuudet on IFRS:ssä merkitty omaan pääomaan. Siirtotaseessa määrä oli -9 tuhatta euroa ja vastaava arvo 31.12.2004 oli -597 tuhatta euroa. Valuuttajohdannaisiin Suominen ei sovelle IAS 39:n mukaista suojauslaskentaa, joten niiden käsittely on sama kuin FAS:ssa ja käypien arvojen muutokset on kirjattu tulokseen.

Kassavarojen, lyhytaikaisten lainojen ja tililuottojen käypien arvojen on niiden lyhytaikaisesta luonteesta johtuen arvioitu olevan sama kuin niiden kirja-arvo, mikä vastaa FAS:n käytäntöä.

K. Eläkejärjestelmät

Suomalaista tilinpäätösnormistoa noudatettaessa konserniyhtymien eläkekulut kirjattiin paikallisten säännösten mukaisesti. IFRS-laskennassa konserniyhtiöiden eläkejärjestelyt luokitellaan joko maksu- tai etuuspohjaisiksi järjestelyiksi. Maksupohjaisista eläkejärjestelyistä suoritettavat maksut kirjataan kuluiksi sen tilikauden tuloslaskelmaan, johon ne kohdistuvat. Maksupohjaisten eläkejärjestelyjen käsittely on FAS-tilinpäätöksissä yhteneväinen standardin IAS 19 (Työsuhde-etuudet) kanssa.

Etuuspohjaisten eläkejärjestelyjen velvoitteiden nykyarvo on määritetty ennakoituun etuus oikeusyksikköön perustuvalla menetelmällä ja järjestelyyn kuuluvat varat on arvostettu käypään arvoon tilinpäätöspäivänä.

Konsernin etuuspohjaiset järjestelyt ovat Alankomaiden eläkejärjestelmä sekä IFRS:ään siirtymishetkellä Suomen TEL:n työkyvyttömyyssosa. Alankomaiden eläkejärjestelystä on kirjattu siirtotaseeseen vastuuvelaksi 3 715 tuhatta euroa. Vastuun lisäys vuoden 2004 aikana on 365 tuhatta euroa. Suomen työntekijäin eläkelain (TEL) mukaisesta työkyvyttömyyseläkeosasta on kirjattu siirtotaseeseen 1 849 tuhannen euron pitkäaikainen koroton velka. Suomen työkyvyttömyysjärjestelyyn tehdyn muutoksen seurauksena siirtotaseessa olleesta velasta 1 666 tuhatta euroa on tuloutunut eläkemenojen vähennyksenä vuoden 2004 aikana. Vastuu on poistunut vuoden 2005 tilinpäätöksessä.

L. Varaukset

Varaukset ovat menoja, joihin on sitouduttu, mutta jotka eivät vielä ole realisoituneet. Suomalaisen kirjanpito käytännön mukaiset pakolliset varaukset on käsitelty IFRS:n mukaisina varauksina. Varaukset sisältyvät pitkäaikaiseen tai lyhytaikaiseen korottomaan vieraaseen pääomaan luonteensa mukaisesti ja varausten muutokset sisältyvät tuloslaskelmassa ao. kulujen ryhmään.

M. Tuloverot ja tilinpäätössiirtojen kertymä

Omaan pääomaan tehdyistä oikaisuista on kirjattu laskennalliset verot IAS 12 -standardin edellyttämällä tavalla. Siirtotaseessa IFRS-korjauksista johtuvat laskennalliset verosaatatavat olivat 2 021 tuhatta euroa ja verovelat 2 421 tuhatta euroa. Vastaavat luvut 31.12.2004 olivat 1 648 tuhatta euroa ja 1 555 tuhatta euroa.

	1.1. 2004	31.12. 2004
Versaatavia on kirjattu, 1 000 €		
- eläkevastuista johtuvista veloista	1 614	1 109
- myynti- ja takaisinvuokrausjärjestelyn purusta	403	384
- rahoitusinstrumenteista	4	155

	1.1. 2004	31.12. 2004
Verovelkoja on kirjattu, 1 000 €		
- käyttöomaisuuden arvostuksesta yli vastaavan verotusarvon	1 456	951
- vaihto-omaisuuden arvostuksen muutoksesta	792	658
- rahoitusinstrumenteista	173	-54

Tuloslaskelman 2004 verot ovat pienentyneet 169 tuhatta euroa IFRS-verokirjausten seurauksena suomalaisen kirjanpitoikäntöön verrattuna.

N. Segmenttiraportointi

Suominen on organisoitu kahteen toimialaan: Pyyhkeet ja kuitukankaat sekä Joustopakkaukset. IAS 14:n mukaisessa segmenttiraportoinnissa ensisijaisena käytetään mainittuja toimialoja. Ne ovat liiketoimintakokonaisuuksia, joissa tuloutetaan tuotteita ja palveluja ja joiden riskit ja kannattavuus poikkeavat muiden liiketoimintasegmenttien riskeistä ja kannattavuudesta. Muun liiketoiminnan alla on raportoitu konsernin muu liiketoiminta, kohdistamattomat erät ja konsernieliminoinnit. Segmenttien tuloslaskelmat ovat yhtenevät FAS:n mukaisen raportoinnin kanssa. FAS ei kuitenkaan edellyttänyt segmenttikohhtaisten varojen ja velkojen esittämistä.

Suomisella maantieteellinen segmentti on toissijainen raportointitaso. Maantieteellinen segmentti on liiketoiminnan osa, jossa tuotetaan tuotteita ja palveluja tietyssä taloudellisessa ympäristössä.

Liikearvo on kohdistettu liiketoimintasegmenteille ja maantieteellisille segmenteille IAS 14 Segmenttiraportointi -standardin kohdistusperiaatteiden ja raportointivaatimusten mukaisesti.

O. Tuloslaskelma

Suominen on käyttänyt suomalaisessa kirjanpitoikäntönsään toimintokohtaista tuloslaskelmaa, jota se käyttää myös IFRS:ssä. Kustannuseriä, kuten tuote- ja prosessikehityskustannukset, on määritelty kuitenkin jossain määrin uudelleen, joten bruttokate ei ole vertailukelpoinen suomalaisen kirjanpitoikäntönsä kanssa.

P. Rahoituslaskelma

IFRS-standardien mukaisen ja suomalaisen tilinpäätösnormiston mukaisen rahoituslaskelman välillä ei ole olennaisia eroja.

Siirtotase

1.1.2004 1 000 €	Viite	FAS	IFRS:ään siirtymisen vaikutus	IFRS
Varat				
Pitkäaikaiset varat				
Liikearvo	A, C	37 001		37 001
Aineettomat hyödykkeet		113		113
Aineelliset käyttöomaisuushyödykkeet	B, C, D, E	100 519	1 937	102 456
Sijoitukset	F, H	612	-171	441
Laskennalliset verosaamiset	M	121	2 021	2 142
Pitkäaikaiset varat yhteensä		138 366	3 787	142 153
Lyhytaikaiset varat				
Vaihto-omaisuus	G	24 311	2 732	27 043
Myyntisaamiset ja muut saamiset		29 859	45	29 904
Myytavissä olevat sijoitukset	F	17	594	611
Rahavarat	J	6 702		6 702
Lyhytaikaiset varat yhteensä		60 889	3 371	64 260
Varat yhteensä		199 255	7 158	206 413
Oma pääoma ja velat				
Oma pääoma				
Osakepääoma		11 860		11 860
Ylikurssirahasto		24 673		24 673
Arvonkorotusrahasito	A	3 128	-3 128	0
Omat osakkeet	H	200	-200	0
Muuntoerot	I			0
Arvonmuutosrahastot	J		413	413
Voittovarot		30 953	201	31 154
Oma pääoma yhteensä		70 814	-2 714	68 100
Velat				
Pääomalainat	H	8 000		8 000
Pitkäaikaiset velat				
Laskennalliset verovelat	M	11 179	2 421	13 600
Eläkevelvoitteet	K		5 565	5 565
Varaukset	L	450		450
Korolliset velat	D	57 059	1 872	58 931
Muut pitkäaikaiset velat		74		74
Pitkäaikaiset velat yhteensä		68 762	9 858	78 620
Lyhytaikaiset velat				
Ostovelat ja muut lyhytaikaiset velat		30 182	15	30 197
Varaukset	L	215		215
Korolliset velat				
Pääomalainat	H	2 000		2 000
Seuraavan vuoden lyhennykset		9 306		9 306
Lyhytaikaiset korolliset velat		9 976		9 976
Lyhytaikaiset velat yhteensä		51 679	15	51 694
Velat yhteensä		128 441	9 873	138 314
Oma pääoma ja velat yhteensä		199 255	7 158	206 413

Oman pääoman täsmäytyslaskelma 1.1.2004

1 000 €	Yhteensä
Oma pääoma 31.12.2003 (FAS)	70 814
IFRS:ään siirtymisen vaikutukset	
IFRS 1 Siirtymäsäännös, arvonorotukset	398
IAS 2 Vaihto-omaisuus	2 732
IAS 12 Tuloverot	-399
IAS 17 Vuokrasopimukset	-1 383
IAS 19 Työsuhde-etuudet	-5 565
IAS 39 Rahoitusinstrumentit	-13
IAS 40 Sijoituskiinteistöt	1 122
IAS 39 Myytävissä olevat sijoitukset	594
IAS 32 Omat osakkeet	-200
Oikaistu oma pääoma 1.1.2004 (IFRS)	68 100

Tilikauden 2004 voiton täsmäytyslaskelma

1 000 €	Yhteensä
Tulos verojen jälkeen 1.1.–31.12.2004 (FAS)	3 231
IFRS:ään siirtymisen vaikutukset	
IFRS 1 Siirtymäsäännös, poistot käyttöomaisuuden korotetuista arvoista	-240
IFRS 1 Liikearvon poistojen peruutus	1 756
IAS 2 Vaihto-omaisuus	-199
IAS 12 Tuloverot	169
IAS 17 Vuokrasopimukset	-24
IAS 19 Työsuhde-etuudet	1 300
IAS 39 Rahoitusinstrumentit	-210
IAS 40 Sijoituskiinteistöt	-1 122
Tulos verojen jälkeen 1.1.–31.12.2004 (IFRS)	4 661

Konsernituloslaskelma

1.1.–31.12.2004 1 000 €	Viite	FAS	IFRS:ään siirtymisen vaikutus	IFRS
Liikevaihto		233 174		233 174
Hankinnan ja valmistuksen kulut	A, B, D, G, K	-211 552	3 563	-207 989
Bruttokate		21 622	3 563	25 185
Liiketoiminnan muut tuotot	E	4 107	-1 122	2 985
Myynnin ja markkinoinnin kulut		-5 736		-5 736
Tutkimus ja kehitys			-2 618	-2 618
Hallinnon kulut		-9 315		-9 315
Liiketoiminnan muut kulut		-883	-6	-889
Liikevoitto ennen liikearvon poistoja		9 795	-182	9 613
Liikearvon poistot	A	-1 762	1 762	0
Liikevoitto		8 033	1 580	9 613
Rahoitustuotot ja -kulut	D, H, J	-3 951	-319	-4 270
Voitto ennen veroja		4 082	1 261	5 343
Tuloverot	M	-851	169	-682
Tilikauden voitto		3 231	1 430	4 661
Osakekohtainen tulos (€)		0,14	0,06	0,20

Konsernitase

31.12.2004 1 000 €	Viite	FAS	IFRS:ään siirtymisen vaikutus	IFRS
Varat				
Pitkäaikaiset varat				
Liikearvo	A	32 439	1 756	34 195
Aineettomat hyödykkeet		1 064		1 064
Aineelliset käyttöomaisuushyödykkeet	B, D	98 394	855	98 878
Sijoitukset	F, H	465	-103	362
Laskennalliset verosaamiset	M		2 029	2 029
Pitkäaikaiset varat yhteensä		132 362	4 538	136 529
Lyhytaikaiset varat				
Vaihto-omaisuus	G	24 191	2 533	26 724
Myyntisaamiset ja muut saamiset		33 354	-366	32 988
Rahavarat		2 387		2 387
Lyhytaikaiset varat yhteensä		59 932	2 167	62 099
Varat yhteensä		192 294	6 704	198 627
Oma pääoma ja velat				
Oma pääoma				
Osakepääoma		11 860		11 860
Ylikurssirahasto		24 681		24 681
Arvonmuutosrahasto	J		-442	-442
Muu oma pääoma	I	24 023	-1 279	22 373
Oma pääoma yhteensä		60 564	-1 721	58 472
Velat				
Pitkäaikaiset velat				
Laskennalliset verovelat	M	8 866	1 555	10 421
Eläkevelvoitteet	K		4 265	4 265
Varaukset	L	408		408
Pääomalainat	H	6 000		6 000
Korolliset velat	D	66 662	1 796	68 458
Muu pitkäaikainen vieras pääoma		52		52
Pitkäaikaiset velat yhteensä		81 988	7 616	89 604
Lyhytaikaiset velat				
Korolliset velat		23 876		23 876
Pääomalainat	H	2 000		2 000
Varaukset	L	192		192
Ostovelat ja muut lyhytaikaiset velat	J	23 674	809	24 483
Lyhytaikaiset velat yhteensä		49 742	809	50 551
Velat yhteensä		131 730	8 425	140 155
Oma pääoma ja velat yhteensä		192 294	6 704	198 627

Laskelma konsernin oman pääoman muutoksista 2004

1 000 €	Osake- pääoma	Ylikurssi- rahasto	Omat osakkeet	Muunto- erot	Arvon- muutos- rahasto	Kertyneet voittovarot	Yhteensä
Oma pääoma 1.1.2004	11 860	24 671	-200	0	413	31 356	68 100
Myytavissä olevat sijoitukset Tuloslaskelmaan siirretyt arvostusvoitot					-594		-594
Rahavirran suojaukset Omaan pääomaan jaksotettu suojaustulos					-584		-584
Muuntoerot				485			485
Omaan pääomaan kirjatut verot					323		323
Muut muutokset		10					10
Suoraan pääomaan kirjatut nettotuotot	0	10	0	485	-855	0	-360
Tilikauden voitto						4 661	4 661
Kaudelle kirjatut tuotot ja kulut yhteensä	0	10	0	485	-855	4 661	4 301
Osingonjako						-13 975	-13 975
Omien osakkeiden luovutus			46				46
Oma pääoma 31.12.2004	11 860	24 681	-154	485	-442	22 042	58 472

Oman pääoman täsmäytyslaskelma 31.12.2004

1 000 €	Yhteensä
Oma pääoma 31.12.2004 (FAS)	60 564
IFRS:ään siirtymisen vaikutukset	
IAS 1 Siirtymäsäännös, arvonkorotukset	158
IAS 2 Vaihto-omaisuus	2 533
IAS 12 Tuloverot	93
IAS 17 Vuokrasopimukset	-1 407
IAS 19 Työsuhde-etuudet	-4 265
IAS 36 Arvonalentumiset, Goodwill-poistot	1 756
IAS 32 Omat osakkeet	-153
IAS 39 Rahoitusinstrumentit	-807
Oikaistu oma pääoma 31.12.2004 (IFRS)	58 472

Liikevaihto toimialoittain

1.1.–31.12.2004 1 000 €	FAS	IFRS:ään siirtymisen vaikutus	IFRS
Pyyhkeet ja kuitukankaat			
Kosteuspyyhkeet	81 330		81 330
Kuitukankaat	75 043		75 043
Eliminoinnit	-3 360		-3 360
Yhteensä	153 013		153 013
Joustopakkaukset	69 244		69 244
Muu liiketoiminta ja konsernierät	10 917		10 917
Liikevaihto yhteensä	233 174	0	233 174

Liikevoitto toimialoittain

1.1.–31.12.2004 1 000 €	FAS	IFRS:ään siirtymisen vaikutus	IFRS
Pyyhkeet ja kuitukankaat	4 107	1 394	5 443
Joustopakkaukset	1 636	198	1 834
Muu liiketoiminta ja konsernierät	2 290	-12	2 336
Liikevoitto yhteensä	8 033	1 580	9 613

Liikevaihto markkina-alueittain

1.1.–31.12.2004 1 000 €	FAS	IFRS:ään siirtymisen vaikutus	IFRS
Suomi	41 774		41 774
Skandinavia	21 741		21 741
Hollanti	31 589		31 589
Muu Eurooppa	114 509		114 509
Muu maailma	23 561		23 561
Yhteensä	233 174	0	233 174

Konsernitilinpäätöksen liitetiedot

1. Segmentti-informaatio

Konsernin ensisijainen segmenttiraportointimuoto on liiketoimintasegmenttien mukainen. Liiketoimintasegmentit perustuvat konsernin sisäiseen organisaatorakenteeseen ja raportointiin. Liiketoimintasegmentit valmistavat tuotteita, joihin liittyvät riskit ja kannattavuus ovat erilaiset verrattuina muiden liiketoimintasegmenttien tuotteisiin.

Liiketoimintasegmenttien varat ja velat sisältävät vain suoraan liiketoimintaan liittyvät erät ja näihin kohdistetut liikearvot. Muu liiketoiminta sisältää muun liiketoiminnan sekä koko konsernin yhteiset erät.

Maantieteellisten segmenttien jako perustuu erilaisiin toimintaympäristöihin ja niihin liittyviin riskeihin ja kannattavuuteen.

Maantieteellisten segmenttien liikevaihto esitetään asiakkaiden sijainnin mukaan ja varat varojen sijainnin mukaan. Liikearvo on kohdistettu kokonaan Suomeen.

Segmentit ja muu toiminta noudattavat samoja tilinpäätösperiaatteita kuin konserni. Segmenttien väliset liiketapahtumat perustuvat markkinahintoihin ja ne eliminoidaan konsolidoinnin yhteydessä.

Liiketoimintasegmentit 2005

1 000 €	Pyyhkeet ja kuitukankaat	Joustopakkaukset	Konsernierät ja eliminoinnit	Yhteensä
Liikevaihto				
- Kosteuspyyhkeet	64 911			
- Kuitukankaat	68 226			
Sisäinen liikevaihto	-8 947			
Liikevaihto yhteensä	124 190	71 841	-116	195 915
Liikevoitto	-2 924	163	248	-2 513
Varat ilman liikearvoa	90 220	59 552	2 839	152 611
Liikearvo	34 195			34 195
Varat ml. liikearvo	124 415	59 552	2 839	186 806
Velat	14 428	7 901	107 917	130 246
Investoinnit	4 893	2 784	37	7 714
Poistot	9 682	5 812	67	15 561
Henkilöstö keskimäärin (muunnettu kokopäiväiseksi)	532	607	103	1 242

Liiketoimintasegmentit 2004

1 000 €	Pyyhkeet ja kuitukankaat	Joustopakkaukset	Konsernierät ja eliminoinnit	Yhteensä
Liikevaihto				
- Kosteuspyyhkeet	81 330			
- Kuitukankaat	75 043			
Sisäinen liikevaihto	-3 360			
Liikevaihto yhteensä	153 013	69 244	-238	222 019
Liikevoitto	5 443	1 834	2 654	9 931
Varat ilman liikearvoa	91 014	59 790	13 628	164 432
Liikearvo	34 195			34 195
Varat ml. liikearvo	125 209	59 790	13 628	198 627
Velat	18 088	8 401	113 666	140 155
Investoinnit	6 992	7 582	43	14 617
Poistot	9 972	5 642	101	15 715
Henkilöstö keskimäärin (muunnettu kokopäiväiseksi)	560	621	151	1 332

Maantieteelliset segmentit

Liikevaihto konsernin ulkopuolelle asiakkaan sijainnin mukaan

1 000 €	2005	2004
Suomi	34 783	37 975
Skandinavia	20 377	18 834
Hollanti	23 392	30 845
Muu Eurooppa	99 314	110 865
Muut maat	18 049	23 500
Yhteensä	195 915	222 019

Varat ml. liikearvo yhteensä maittain varojen sijainnin mukaan

1 000 €	2005	2004
Suomi	122 654	141 214
Skandinavia	7 017	6 294
Hollanti	38 625	35 321
Muu Eurooppa	18 510	15 798
Yhteensä	186 806	198 627

Investoinnit yhteensä maittain

1 000 €	2005	2004
Suomi	4 679	3 832
Skandinavia	132	2 416
Hollanti	2 176	5 172
Muu Eurooppa	727	3 197
Yhteensä	7 714	14 617

2. Liiketoiminnan muut tuotot ja kulut

1 000 €	2005	2004
Liiketoiminnan muut tuotot		
Käyttöomaisuuden myyntivoitot	195	1 102
Osakkeiden myyntivoitot		1 028
Vakuutus- ym. korvaukset	1 036	209
Vuokratuotot	18	13
Luottotappioiden palautukset	112	30
Muut	393	101
Yhteensä	1 754	2 483

Liiketoiminnan muut kulut

Käyttöomaisuuden myynti- ja romutustappiot	44	2
Vahinkokulut	138	75
Luottotappiot	74	162
Muut	262	339
Yhteensä	518	578

3. Henkilöstökulut

1 000 €	2005	2004
Palkat ja palkkiot	35 259	35 502
Eläkkeet		
Etuuspohjaiset eläkejärjestelyt	933	1 223
Laskennallisen eläkevastuuvelan muutos	-1 982	
Maksupohjaiset eläkejärjestelyt	3 630	3 170
Muut henkilöstösivukulut	6 181	5 625
Yhteensä	44 021	45 520

Henkilöstö keskimäärin 1 242 1 332

Johdon palkat ja palkkiot

Emoyhtiön toimitusjohtajan palkat ja palkkiot	246	266
Muiden hallituksen jäsenten palkkiot	109	90
Yhteensä	355	356

Lähipiiriin kuuluvat hallitus ja emoyhtiön toimitusjohtaja. Johdon kompensaaion lisäksi yhtiöllä ei ole muita lähipiiritapahtumia.

4. Poistot

1 000 €	2005	2004
Toimintokohtaiset poistot		
Tuotanto	14 877	14 942
Myynti ja markkinointi	44	17
Tutkimus ja kehitys	242	245
Hallinto	398	511
Yhteensä	15 561	15 715

Poistot hyödykeryhmittäin

Rakennukset	3 413	3 430
Koneet ja laitteet	11 870	12 112
Muut aineelliset hyödykkeet	79	-4
Muut aineettomat hyödykkeet	199	177
Yhteensä	15 561	15 715

5. Rahoitustuotot ja -kulut

1 000 €	2005	2004
Korkotuotot	207	227
Osinkotuotot	3	9

Myyntivoitot myytävissä olevista sijoituksista	14	
Johdannaiset, ei suojauslaskennassa	199	55
Voitto rahavirran suojauksista – tehoton osuus		38
Muut rahoitustuotot	213	93

Korkokulut -4 244 -4 117

Johdannaiset, ei suojauslaskennassa		-303
Valuuttakurssierot (netto)	56	-21
Muut rahoituskulut	-13	-15
Muut rahoituskulut	43	-339

Yhteensä -3 778 -4 127

6. Tuloverot

1 000 €	2005	2004
Välittömät verot	1 020	3 143
Laskennalliset verot	-3 085	-2 448
Yhteensä	-2 065	695
Tulos ennen veroja	-6 219	5 786
Verot laskettuna emoyhtiön 26 %:n (2005)/29 %:n (2004) verokannalla	-1 617	1 678
Ulkomaisten tytäryhtiöiden eriävien verokantojen vaikutus	-194	60
Verotuksessa vähennyskelvottomat kulut	7	5
Aikaisempien verosaatavien arvostuksen muutoksen vaikutus	-225	
Muut erät	-36	-97
Verokannan muutoksen vaikutus		-951
Verokulu tuloslaskelmassa	-2 065	695

7. Osakekohtainen tulos

1 000 €	2005	2004
Tilikauden voitto	-3 151	4 661
Osakkeet tuhansina		
Ulkona olevien osakkeiden painotettu keskiarvo	23 701	23 689
Osakekohtainen tulos jatkuvista liiketoiminnoista, €	-0,18	0,22
Osakekohtainen tulos myydyistä liiketoiminnoista, €	0,05	-0,02
Osakekohtainen tulos jatkuvista ja myydyistä liiketoiminnoista, €	-0,13	0,20

8. Aineettomat hyödykkeet

1 000 €	Aineettomat oikeudet	Liikearvo	Muut pitkäv. menot	Ennakkomaksut	Yhteensä 2005	Yhteensä 2004 *
Hankintameno 1.1.	1 134	34 855	763		36 752	38 262
Muuntoero	46		-13		33	
Loppuun poistetut	-112				-112	-103
Siirrot erien välillä	45			-45	0	865
Vähennykset ja myynnit					0	-2 800
Lisäykset			40	71	111	528
Hankintameno 31.12.	1 113	34 855	790	26	36 784	36 752
Kertyneet poistot 1.1.	-795	-660	-38		-1 493	-1 404
Muuntoero			13		13	
Loppuun poistetut	112				112	103
Tilikauden poistot	-117		-82		-199	-192
Kertyneet poistot 31.12.	-800	-660	-107	0	-1 567	-1 493
Kirjanpitoarvo 31.12.2005	313	34 195	683	26	35 217	
Kirjanpitoarvo 31.12.2004	339	34 195	725			35 259

Liikearvoa ei ole poistettu 1.1.2004 alkaen.

*) Sisältää myytyjen liiketoimintojen hyödykkeet ja niiden poistot.

Liikearvo on jaettu liiketoimintayksiköille eli rahavirtaa tuottaville yksiköille siten, että Codi International BV:n hankinnan yhteydessä muodostuneesta liikearvosta on Kosteuspyyhkeille kohdistunut 22 797 tuhatta euroa ja Kuitukankaille 11 398 tuhatta euroa. Liiketoiminnan kerrytettävissä oleva rahamäärä on arvonalentumistestauksessa määritetty käyttöarvon avulla. Määritetyt ennakoituiden rahavirrat perustuvat toteutuneeseen kehitykseen ja strategiatyön pohjalta laadittuihin viiden vuoden ennusteisiin. Ennusteiden keskeiset perusteet on läpikäyty tilinpäätöksen yhteydessä. Viiden vuoden jaksossa jälkeisen jäännösarvon rahavirrat on ekstrapoloitu toimialakohtaisella kasvuprosentilla. Käyttöarvojen keskeiset oletukset liittyvät rahavirtayksiköiden volyymin kehitykseen, kustannustasoon ja käytettyyn diskonttauskorkoon.

Ennustejaksolla Kosteuspyyhkeiden vuosikasvuksi on arvioitu 11,5 prosenttia, mikä perustuu markkinoiden ennakoituun, yleistä kehitystä nopeampana jatkuvaan kasvuun, uusiin toimitus sopimuksiin ja toteutettujen investointien hyödyntämiseen. Kosteuspyyhke-yksikössä toteutetut henkilöstövähennykset, meneillään olevat kustannussäästötoimenpiteet sekä lisääntyvä kapasiteetin käyttö parantavat yksikön kannattavuutta aikaisemmasta. Kuitukankaiden vuosikasvuksi on arvioitu 6 prosenttia, mihin vaikuttaa paitsi alan kehitys myös konsernin sisäisten toimitusten kasvu. Kosteuspyyhkeiden jäännösarvon kasvuna on käytetty 0,5 prosenttia ja Kuitukankaiden 0 prosenttia. Laskelmissa käytetyt diskonttokorot ennen veroja ovat: Kosteuspyyhkeet 8,2 prosenttia ja Kuitukankaat 8,0 prosenttia. Jäännösarvon kannattavuus on määritelty arviona alan yleisestä pidemmän aikavälin kannattavuustasosta, jolloin Kosteuspyyhkeiden liikevoittoprosenttina on käytetty 5 prosenttia ja Kuitukankaiden liikevoittoprosenttina 10 prosenttia.

Arvonalentumistestauksen laskelmat perustuvat tämän hetken arvioihin tulevaisuudesta. Rahavirtaa tuottavien yksiköiden käyttöarvojen riskitar- kastelussa on arvioitu rahavirtojen määrän ja ajoituksen vaihtelua. Sekä Kosteuspyyhkeiden että Kuitukankaiden kasvua on jäännösarvon kehityksen osalta alennettu 1–2 prosentilla todennäköisenä pidetystä kehityksestä. Samoin kannattavuus on arvioitu 1–2 prosenttia alemmaksi kuin tämän tyyppiselle teollisuudelle voidaan perustellusti olettaa. Kosteuspyyhkeiden ja Kuitukankaiden integraatio kehittyi kohti yhteistä yksikköä, jossa tuotetarjonta, hinnoittelu ja tuotannonohjaus tapahtuvat yhteistä intressiä noudattaen. Yksiköiden erillislaskelmiin vaikuttavat yksiköiden välisessä kaupassa käytetyt siirtohinnot. Laskelmissa siirtohinnoittelu perustuu markkinaehtoisuuteen.

Pyyhkeet ja kuitukankaat -toimiala on vuoden 2005 tilinpäätöksen liikearvotestauksessa jaettu kahteen rahavirtayksikköön. Tässä erillistarkaste- lussa Kosteuspyyhkeiden käyttöarvo ylittää yksikön kirja-arvon 8 miljoonalla eurolla. Keskeisten oletusten epäedulliset muutokset voivat laskea käyttöarvon kirja-arvoon. Näin käy, jos diskonttauksessa käytetty korko nousee 1,6 prosentilla, jäännösarvon kasvu laskee 1,3 prosentilla tai jos jäännösarvon liikevoitto on 0,8 prosenttiyksikköä arviota pienempi. Mahdollinen kulutus pohjainen inflaatio voisi nostaa korkotasoa, mutta merkittäisi myös parempaa myynnin kehitystä kulutuskysynnän noustessa. Laskelmien muutos siten, että kysynnän kasvu nousee entisestä yhdellä prosentilla ja vaikuttaa myös inflaatioon ja korkotasoon, edellyttäisi diskonttokoron nousua 2,4 prosentilla, jotta käyttöarvo ja kirja-arvo olisivat yhtä suuret.

9. Aineelliset hyödykkeet

1 000 €	Maa- alueet	Raken- nukset	Koneet ja kalusto	Muut ain. hyödykkeet	Ennakkom. ja keskenr.	Yhteensä 2005	Yhteensä 2004 *
Hankintameno 1.1.	1 602	58 847	136 607	329	9 680	207 065	215 464
Muuntoero	39	259	217		48	563	1 416
Loppuun poistetut		-786	-10 354	-44		-11 184	-19 497
Lisäykset	25	163	1 136	9	6 356	7 698	14 423
Vähennykset ja myynnit	-19	-2 601	-5 490		-8	-8 118	-3 559
Romutukset		-24	-1 691			-1 715	-317
Siirrot erien välillä		1 923	8 971	74	-10 968	0	-865
Hankintameno 31.12.	1 647	57 781	129 396	368	5 108	194 300	207 065
Kertyneet poistot 1.1.		-27 140	-80 939	-108		-108 187	-113 341
Muuntoero		28	-3			-31	-294
Loppuun poistetut		786	10 354	44		11 184	19 497
Vähennysten ja siirtojen kertyneet poistot		2 064	4 161			6 225	2 227
Tilikauden poistot		-3 413	-11 870	-79		-15 362	-16 276
Kertyneet poistot 31.12.	0	-27 731	-78 297	-143	0	-106 171	-108 187
Kirjanpitoarvo 31.12.2005	1 647	30 050	51 099	225	5 108	88 129	
Kirjanpitoarvo 31.12.2004	1 602	31 707	55 668	221	9 680		98 878

Tuotannon koneiden ja laitteiden tasearvo
31.12.2005 47 222
 31.12.2004 53 936 *

Aineellisiin käyttöomaisuushyödykkeisiin sisältyy rahoitusleasingsovimuksin hankittua omaisuutta
2005 0
 2004 326 *

*) Sisältää myytyjen liiketoimintojen hyödykkeet ja niiden poistot.

Aineellisten hyödykkeiden osalta seurataan, onko olemassa tekijöitä, jotka antaisivat aiheutta olettaa, että sen määrä ei edusta käypää arvoa. Tällaisia tekijöitä voivat olla mm. omaisuuserän markkina-arvon huomattava lasku, liiketoimintaympäristön haitallinen muuttuminen, omaisuuserän käyttömäärän tai -tavan haitallinen muuttuminen tai taloudellisen suorituskyvyn huonontuminen suhteessa odotettuun.

Mikäli yllä kuvattuja tekijöitä havaitaan, aineellisten hyödykkeiden kerrytettävissä oleva rahamäärä määritetään joko niin, että se on käypä arvo vähennettynä myynnistä aiheutuvilla menoilla tai tätä korkeampi käyttöarvo. Käyttöarvoa määritettäessä arvioitua vastaiset rahavirrat diskontataan nykyarvoonsa perustuen diskonttauskorkoihin, jotka kuvastavat kyseisen rahavirtaa tuottavan yksikön keskimääräistä pääomakustannusta ennen veroja. Käyttöarvojen riskitarkastelu arvioidaan rahavirtojen määrän ja ajoituksen vaihteluun perustuen. Aineellisten hyödykkeiden vastaisia kassavirtoja tarkastellaan viiden vuoden jaksolla ja jäännösarvona laskelmissa käytetään arvioita omaisuuserän todennäköisestä nettoluovutushinnasta. Aineellisten hyödykkeiden arvon testaus ei ole johtanut alaskirjauksiin.

10. Konserniyritykset

	Osuus yhtiön osakkeista ja äänimäärästä, %
Codi International BV, Veenendaal, Alankomaat	100,0
Suominen Kuitukankaat Oy, Nakkila	100,0
Suominen Joustopakkaukset Oy, Tampere	100,0
Suominen Polska Sp. z o.o., Grodzisk Mazowiecki, Puola	100,0
Flexmer Oy, Tampere	100,0
Tytärtyhtiöiden kautta omistetut:	
Suominen Flexible Packaging AB, Norrköping, Ruotsi	100,0
ZAO Suominen, Pietari, Venäjä	100,0
Suominen Sverige AB, Norrköping, Ruotsi	100,0

11. Myytävissä olevat sijoitukset

Myytävissä olevat sijoitukset sisältävät noteerattuja ja noteeraamattomia osakkeita sekä sijoituslainoja.

1 000 €	2005	2004
Kirjanpitoarvo 1.1.	310	389
Lisäykset	601	19
Vähennykset	-33	-98
Kirjanpitoarvo 31.12.	878	310

12. Sijoituskiinteistöt

1 000 €	2005	2004
Kirjanpitoarvo 1.1.		1 165
Vähennykset		-1 165
Kirjanpitoarvo 31.12.	0	0

13. Muut korolliset saamiset

1 000 €	2005	2004
Lyhytaikaiset		
Muut saamiset myydyistä liiketoiminnoista	270	
Muut korolliset saamiset	270	0

Muut saamiset myydyistä liiketoiminnoista on arvostettu käypään arvoon.

14. Myyty liiketoiminnot

Syyskuussa 2005 Suomenen myi nosto- ja sidontavöitä valmistavan Inka Oy:n koko osakekannan Midinvest Management Oy:n hallinnoimille rahastoille ja Inkan toimivalle johdolle. Inka kuului segmenttiraportoinnissa muuhun liiketoimintaan.

1 000 €	2005 *	2004
Tuotot	7 915	11 401
Kulut	-7 676	-11 862
Verot	-80	19
Tulos verojen jälkeen	159	-442
Voitto myynnistä:		
Muut liiketoiminnan tulot	1 156	
Verot	-240	
Tilikauden voitto myydyistä liiketoiminnoista	1 075	-442
Liiketoiminnan rahavirrat	302	
Investointien rahavirrat	5 578	
Rahoituksen rahavirrat	-132	
Myytyjen liiketoimintojen rahavirrat	5 748	

*) 1.1.–30.9.2005

1 000 €	2005	2004
Myytyjen liiketoimintojen nettovarot		
Rahat ja pankkisaamiset	79	
Aineelliset käyttöomaisuushydykkeet	3 963	
Vaihto-omaisuus	3 179	
Saamiset	1 683	
Velat	-1 655	
Rahoitusleasing	-1 785	
Yhteensä	5 464	
Luovutusvoitto	1 075	
Vastike yhteensä	6 539	

1 000 €	2005	2004
Myytyjen liiketoimintojen nettorahavirta		
Saamiset	870	
Saadut rahavarat	5 748	
Myydyn liiketoiminnan rahavarat	-79	
Nettorahavirta yhteensä	6 539	

15. Laskennalliset verot

1 000 €	2005	2004
Laskennalliset verosaamiset		
Aineelliset käyttöomaisuushydykkeet		384
Eläkevelvoitteet	719	1 109
Käyttämättömät verotappiot	823	
Muut väliaikaiset erot	246	536
Yhteensä	1 788	2 029

1 000 €	2005	2004
Laskennalliset verovelat		
Aineelliset käyttöomaisuushydykkeet	7 113	9 454
Aineelliset vaihto-omaisuushydykkeet	319	658
Muut väliaikaiset erot	207	309
Yhteensä	7 639	10 421

1 000 €	2005	2004
Laskennallinen nettoverovelka	5 851	8 392

Suoraan omaan pääomaan kirjatut laskennalliset verot on esitetty laskelmassa oman pääoman muutoksista.

16. Työsuhde-etuudet

Konserniyhtiöiden eläkejärjestelyt luokitellaan joko maksu- tai etuuspohjaisiksi järjestelyiksi. Maksupohjaisista eläkejärjestelyistä suoritettavat maksut kirjataan kuluiksi sen tilikauden tuloslaskelmaan, johon ne kohdistuvat. Etuuspohjaisten eläkejärjestelyjen veloitteiden nykyarvo on määritetty ennakoituun etuusosoikeusyksikköön perustuvalla menetelmällä ja järjestelyyn kuuluvat varat on arvostettu käypään arvoon tilinpäätöspäivänä. Eläkekustannukset on kirjattu tuloslaskelmaan jaksottaen säännönmukaiset kustannukset työntekijän työvuosille vuosittain tehtävien eläkevaakuutusmatemaattisten laskelmien mukaisesti. Eläkevastuu on saatu laskemalla tulevien eläkemaksujen nykyarvo, joka on laskettu käyttäen diskonttokorkona pitkien valtion velkasitoumusten tai vastaavien korkoa. Vakuutusmatemaattiset voitot ja tappiot on kirjattu tuloslaskelmaan henkilöiden keskimääräiselle jäljellä olevalle palvelusajalle siltä osin kuin se ylittää 10 % järjestelyyn etuuspohjaisten eläkevelvoitteiden nykyarvosta tai tätä suuremmasta järjestelyyn kuuluvien varojen käyvästä arvosta.

1 000 €	2005	2004
Työsuhde-etuuksiin liittyvien saatavien ja velvoitteiden täsmäytys		
Velvoitteen nykyarvo		
Rahastoimattomat veloitteet	10	1 896
Rahastoidut veloitteet	12 807	10 657
Järjestelyn supistaminen	-1 202	-1 731
Varojen käypä arvo	-11 273	-10 215
Kirjaamattomat vakuutusmatemaattiset voitot ja tappiot	1 941	3 658
Velka taseessa	2 283	4 265

1 000 €	2005	2004
Tuloslaskelman kulut:		
Tilikauden työsuorituksen perustuvat menot	851	1 163
Korkomenot	531	741
Järjestelyn supistaminen	-1 220	-1 919
Järjestelyyn kuuluvien varojen odotettu tuotto	-510	-434
Muut menot	81	77
Vakuutusmatemaattiset voitot (-) tai tappiot (+)	-547	
Yhteensä tuloslaskelmaan kirjattavat	-814	-372

Tuloslaskelman kulut toiminnoittain:		
Hankinta ja valmistus	-814	-372

Veloitteiden nykyarvo 1.1.		
Rahastoimattomat veloitteet	165	
Rahastoidut veloitteet	10 612	
Korkomenot	531	
Tilikauden työsuorituksen perustuvat menot	1 179	
Maksetut etuudet	-325	
Veloitteesta johtuva vakuutusmatemaattinen voitto/tappio (+)	654	
Järjestelyn supistaminen	-1 202	
Veloitteen nykyarvo 31.12.	11 614	

Varojen käypä arvo 1.1.	10 215	
Varojen odotettu tuotto	510	
Saadut maksusuoritukset	1 449	
Muut maksut	-81	
Maksetut etuudet	-325	
Kirjaamattomat vakuutusmatemaattiset voitot (-) tai tappiot (+)	-495	
Varojen käypä arvo 31.12.	11 273	

Järjestelyyn kuuluvien varojen toteutunut tuotto oli 434 tuhatta euroa vuonna 2004 ja 510 tuhatta euroa vuonna 2005.

Tärkeimmät käytetyt vakuutusmatemaattiset olettamukset

31.12.	2005	2004
Diskonttokorko (%)	4,0	4,5–5,25
Varojen odotettu tuotto (%)	4,0	4,5–5,25
Tuleva palkankorotusolettamus (%)	1,5	1,5–2,75
Eläkkeiden korotusolettamus (%)	1,5	1,5
Odotettu keskimääräinen jäljellä oleva työssäoloaika (vuotta)	7,4	7,5–18

17. Vaihto-omaisuus

1 000 €	2005	2004
Aineet ja tarvikkeet	8 320	9 447
Keskeneräiset tuotteet	5 713	3 775
Valmiit tuotteet	12 733	12 018
Ennakkomaksut	1 278	1 484
Vaihto-omaisuus yhteensä	28 044	26 724

Hankintamenojen arvostettuna valmiiden tuotteiden arvo on 28 479 tuhatta euroa. Vaihto-omaisuuden arvoa on alennettu epäkurantin omaisuuden osalta 435 tuhannella eurolla.

18. Muut lyhytaikaiset saamiset

1 000 €	2005	2004
Muut saamiset	1 884	1 125
Siirtosaamiset		
Kela, työterveyshuollon korvaukset	143	148
Lakisääteiset ja muut vakuutukset	153	44
Välilliset verot	89	768
Välittömät verot	1 104	3 046
Alennukset	1 925	1 695
Muut	1 524	886
Siirtosaamiset yhteensä	4 938	6 587
Muut lyhytaikaiset saamiset yhteensä	6 822	7 712

19. Rahavarat

1 000 €	2005	2004
Pankkisaamiset	1 166	2 387

20. Osakepääoma

Osakepääoma 31.12.2005

Osakkeiden lukumäärä	Osakepääoma, €	Ylikurssi-rahasto, €	Yhteensä, €
23 720 112	11 860 056	24 680 588	36 540 644

Osakkeiden kokonaismäärä on 23 720 112 (joulukuun 2004: 23 720 112). Osakkeen kirjanpidollinen vasta-arvo on 0,50 euroa ja enimmäisosakepääoma on 20 000 000 euroa. Kaikki liikkeelle-lasketut osakkeet on maksettu täysimääräisesti.

Hallitus ei ole käyttänyt yhtiökokouksen antamaa valtuutusta hankkia omia osakkeita.

Hallituksen jäsenet ja toimitusjohtaja omistivat 31.12.2005 yhteensä 2 513 295 osaketta (2004: 1 943 874 osaketta), jotka oikeuttavat 10,60 prosenttiin (2004: 8,21) osakkeista ja äänistä.

21. Pääomalainat

Lainat nostettiin lokakuussa 2003, ja ne maksetaan takaisin 30.6.2004 alkaen vuosittain viitenä tasasuuruksena lyhennyksenä. Lainoja lyhennetään tai ne maksetaan takaisin vain, jos Suomen Yhtymä Oyj:n ja konsernin viimeksi päättyneeltä tilikaudelta vahvistettavan taseen mukaiselle sidotulle omalle pääomalle ja muille jakokelvottomille erille jää täysi kate. Lainojen takaisinmaksun rajoitusehdon mukaan lainojen pääoma tai maksamaton lyhennys siirtyy maksettavaksi tulevana tilikautena velkakirjassa sovittuina eräpäivinä, kunnes lyhennykset on kokonaisuudessaan maksettu.

Lainojen korko on kiinteä 5,0 prosenttia p.a. Korkoa tai muuta hyvitystä saadaan maksaa lainoille vain, jos maksettava määrä voidaan käyttää voitonjakoon Suomen Yhtymä Oyj:n ja konsernin viimeksi päättyneeltä tilikaudelta vahvistettavan taseen mukaan. Siltä osin, kun kertyneen koron maksuvelvollisuutta ei ole syntynyt, korko siirtyy maksettavaksi tulevana tilikautena velkakirjassa sovittuina eräpäivinä.

Lainoille ei ole asetettu vakuutta.

22. Korolliset velat

1 000 €	2005		2004	
	Tasearvot	Käyvät arvot	Tasearvot	Käyvät arvot
Lyhytaikaiset *				
Lyhytaikaisten lainojen lyhennykset				
Rahoituslaitoslainojen seuraavan vuoden lyhennykset	7 395	7 452	11 284	11 359
Eläkelainojen seuraavan vuoden lyhennykset	1 465	1 652	2 146	2 428
Pääomalainojen seuraavan vuoden lyhennykset	2 000	2 249	2 000	2 345
Lyhytaikaiset lainat	15 417	15 417	10 446	10 446
Yhteensä	26 277	26 770	25 876	26 578
Pitkäaikaiset				
Lainat rahoituslaitoksilta	65 455	65 427	61 788	61 751
Eläkelainat	3 409	3 396	4 874	4 861
Pääomalainat	4 000	3 927	6 000	5 885
Rahoitusleasingvelat			1 796	1 861
Yhteensä	72 864	72 750	74 458	74 358
Korolliset velat yhteensä	99 141	99 520	100 334	100 936

*) Taseessa lyhytaikaisissa veloissa.

Korollisten velkojen käyvät arvot on laskettu diskonttaamalla velkaan liittyvät rahavirrat tilinpäätöspäivän markkinakoroilla. Pitkäaikaisten lainojen keskikorko vuoden lopussa oli 3,97 %. Eläkelainat, pääomalainat, rahoitusleasingvelat ja yritystodistukset ovat kiinteäkorkoisia ja rahoituslaitoslainat ovat vaihtuvakorkoisia.

1 000 €		Rahoitus-	Eläke-	Pääoma-
		laitoslainat	lainat	lainat
Lyhennykset				
	2006	7 395	1 465	2 000
	2007	10 387	905	2 000
	2008	12 447	905	2 000
	2009	28 621	400	
	2010	11 500	400	
	2011–	2 500	800	

23. Varaukset

Vuokravarauksia on tehty Turun kiinteistön vuokravastuusta.

1 000 €	2005	2004
Varaukset 1.1.	600	600
Käytetyt varaukset	-200	
Varaukset 31.12.	400	600

Pitkäaikaisissa veloissa **200**
Lyhytaikaisissa veloissa **200**

24. Ostovelat ja muut lyhytaikaiset velat

1 000 €	2005	2004
Ostovelat	9 818	9 517
Saadut ennakot		7
Muut lyhytaikaiset velat	2 780	4 214
Siirtovelat		
Korot	481	657
Alennukset	154	719
Palkka- ja sosiaalikulut	4 970	5 101
Verovelat	472	3 137
Muut jaksotetut kulut	2 078	1 131
Siirtovelat yhteensä	8 155	10 745
Ostovelat ja muut lyhytaikaiset velat yhteensä	20 753	24 483

25. Rahoitus ja rahoitusriskien hallinta

Suominen Yhtymä Oyj:n hallituksen hyväksymä rahoituspolitiikka määrittelee konsernissa noudatettavat rahoituksen toimintavaltuudet, -vastuut ja -periaatteet. Rahoitus ja rahoitusriskien hallinta on keskitetty konsernin taloushallintoon. Rahoitusriskien hallinnan tarkoituksena on suojautua merkittävilta rahoitusriskeiltä.

Jälleenrahoitus- ja likviditeettiriski

Jälleenrahoitusriskiä hallitaan hajauttamalla rahoituslähteiden ja rahoittajien osuutta kokonaisrahoituksesta. Tämän lisäksi lainasalkun erääntyminen on hajautettu ajallisesti. Lainojen keskimaturiteetti oli vuoden lopussa 3,0 vuotta. Taseen liitetietojen kohdassa 22 on esitetty pitkäaikaisten lainojen vuosilyhennykset.

Eri rahoituslähteitä käyttämällä pyritään turvaamaan yhtiölle riittävä rahoitus kilpailukykyiseen hintaan. Yhteistyö pankkien kanssa perustuu pitkäaikaisiin pankkisuhteisiin. Yhtiöllä on yhteensä 40 miljoonan euron yritystodistusohjelmat ja vuoden lopussa liikkeeseen laskettujen todistusten määrä oli 15,4 miljoonaa euroa.

Konsernilla tulee jatkuvasti olla riittävät rahoituspuskurit, jotta se kykenee selviytymään lyhytaikaisista sitoumuksistaan. Yhtiön ennustetun liiketoiminnan rahavirran, likvidien varojen, käyttämättömien lainalimiittien ja sitovien nostamattomien luottojen tulee kattaa 12 kuukauden ennakoitua rahoitustarpeet. Likviditeettiasema, joka sisältää likvidit varat ja käyttämättömät sitovat lainalimit vähennettynä lyhytaikaisilla luotoilla, oli vuoden lopussa 29,9 miljoonaa euroa.

Ylimääräiset varat sijoitetaan hyvämaineisiin, riittävän luottokelpoisuuden omaaviin pankkeihin tai korkean likviditeetin ja luottokelpoisuuden omaaviin yritystodistuksiin. Hallitus on vahvistanut vastapuolilistan sijoituskohteista.

Valuuttariski

Yhtiön valuuttariskien hallinnan tavoitteena on varsinaisen liiketoiminnan tuloksen suojaaminen ja varmistaminen kurssitappioita ehkäisemällä. Valuuttatransaktioilla pyritään pienentämään valuuttakurssiriskiä tappioiden välttämiseksi.

Valuuttariski muodostuu liiketoiminnan kassavirroista koostuvasta transaktioriskistä ja taseen valuuttamääräiseen muuntoon liittyvästä translaatoriskistä. Viennistä valtaosa on euromääräistä. Valuuttamääräinen transaktiopoositio koostuu pääasiassa Ruotsin kruunuista ja USA:n dollareista. Taseen valuuttaerät ovat lähinnä Ruotsin kruunuissa ja Puolan zlotyissa. Avoin suojaamaton valuuttapositio 12 kuukauden jaksolla voi olla enintään 10 prosenttia liikevaihdosta. Vuoden lopussa transaktiopoositio oli 9,7 miljoonaa euroa ja translaatiopoositio 12 miljoonaa euroa.

Suojaustoiminnassa käytetään tavanomaisia johdannaissopimuksia, joiden hinnoittelu on todennettavissa markkinoilla.

Korkoriski

Yhtiön liiketoiminta ei ole suhdanneherkkää. Liiketoiminta on pääomavaltaista ja tuotantokoneiston taloudellinen käyttöaika on pitkä. Nämä seikat puoltavat kiinteiden korkojen käyttämistä yhtiön lainasalkussa. Toisaalta lyhyitä korkoja käyttämällä saavutetaan pitkällä aikavälillä alhaisimmat korkokustannukset. Yhtiön lainasalkun korkoriski on hajautettu siten, että salkku koostuu sekä muuttuvista että kiinteistä koroista eri korkojaksolle hajotettuna. Yhtiön hallitus on määrittänyt lainasalkun korkorakenteen sekä sen poikkeamarajat. Keskimääräinen korkoduraatio voi vaihdella 18 ja 36 kuukauden välillä. Vuoden lopussa se oli 28 kuukautta.

Raaka-aineriski

Öljypohjaisilla raaka-aineilla kuten polypropeenilla ja polyesterillä on merkittävä vaikutus yhtiön kustannusrakenteeseen. Näiden raaka-aineiden osalta ei kuitenkaan ole raaka-aineöpörssiessä noteerattavia eikä muutenkaan yleisesti kaupan kohteena olevia johdannaisia. Raaka-aineiden hintariskiltä pyritään suojautumaan toisaalta kiinteähintaisin ostosopimuksin ja toisaalta sisällyttämällä myyntisopimuksiin hintaklausuulit, joiden perusteella myyntihinnat noudattavat raaka-ainehintojen muutoksia.

Yhtiö suojautuu sähkön hintariskiltä ohjelmalla, jossa sähköjohdannaisilla on suojattu sähkön arvioitua käyttöä 78 % vuonna 2006 ja 66 % vuonna 2007.

Luottoriskit

Konsernilla ei ole merkittäviä luottoriskikeskittymiä. Hallituksen hyväksymä luottoriskipolitiikka säätelee asiakkaille tapahtuvan luotonannon periaatteet ja organisaation vastuut. Asiakkaille myönnetään luottoa luotonvahvistamisprosessin seurauksena. Konsernilla on myös rajoitetussa määrin otettu luottoriskivakuutus nimetyille asiakkaille. Rahoituksen johdannaissopimuksille ja sijoitustoiminnalle on vahvistettu hallituksen hyväksymä vastapuolilista vahvan luottokelpoisuuden yrityksistä ja rahoittajista. Yksittäisen vastapuolen sijoitusmäärä on niinkään rajoitettu.

Suojauslaskenta

Yhtiö soveltaa IAS 39:n mukaista suojauslaskentaa määritelyihin koronvaihtosopimuksiin, joiden avulla on suojattu muuttuvakorkoisten lainojen korkovirrat kiinteiksi. Suojauslaskentaa sovelletaan myös ennalta määriteltyyn osaan sähkönhankintaa, jolla sähkön hintavaihtelut kiinnitetään halutulle ajanjaksolle. Suojan täytyy olla tehokas sekä etu- että jälkikäteen tarkasteltaessa. Suojauslaskennan tehokkuus dokumentoidaan suojausta tehtäessä ja se testataan suojauksen ollessa voimassa. Tehokkuustarkastelu on suoritettu johdannaisten osalta analyttisesti, todettuun regressioon perustuen ja Monte Carlo -simulointia hyödyntäen. Kun suojausinstrumentit täyttävät tehokkuusehdot, kirjaantuvat niiden arvonmuutokset tuloslaskelmaan samanaikaisesti suojattavan kassavirran kanssa.

26. Velan rakenne

Luottotyyppi 1 000 €	31.12.2005			2006	Lainasopimuksen/-limiitin maturiteetti					31.12.2004			
	Nostettu	Nostamatta	Yht.		2007	2008	2009	2010	Myöh.	Nostettu	Nostamatta	Yht.	
Sitovat pitkäaikaiset rahoituslimitit	17 484	23 516	41 000		13 000			23 000	5 000		20 486	5 514	26 000
Lainat rahoituslaitoksilta ja eläkelainat	60 240		60 240	8 860	8 300	13 352	16 028	10 400	3 300		59 607		59 607
Pääomalainat	6 000		6 000	2 000	2 000	2 000					8 000		8 000
Yhteensä	83 724	23 516	107 240	10 860	23 300	15 352	39 028	15 400	3 300		88 093	5 514	93 607
Lyhytaikaiset (< 1 v) sitovat rahoituslimitit		20 600	20 600	20 600								35 600	35 600
Yritystodistusohjelmat ja muut lyhytaikaiset lainalimit	15 417	24 583	40 000	40 000							10 446	29 554	40 000
Yhteensä	99 141	68 699	167 840	71 460	23 300	15 352	39 028	15 400	3 300		98 539	70 668	169 207

27. Johdannaissopimusten nimellisarvot

Sopimus 1 000 €	31.12.2005 Nimellinen määrä	Maturiteettirakenne					Myöh.	31.12.2004 Nimellinen määrä
		2006	2007	2008	2009	2010		
Valuuttatermiinit								
Kaupankäyntitarkoituksessa tehdyt sopimukset	11 791	11 791						8 831
Koronvaihtosopimukset								
Suojaustarkoituksessa tehdyt sopimukset	62 600	6 967	6 967	8 466	25 200	10 000	5 000	47 900
Kaupankäyntitarkoituksessa tehdyt sopimukset	5 000		5 000					5 000
Sähköjohdannaiset								
Suojaustarkoituksessa tehdyt sopimukset	3 441	911	1 485	1 045				4 391
Kaupankäyntitarkoituksessa tehdyt sopimukset	1 974	1 905	69					

28. Johdannaissopimusten käyvät arvot

Sopimus 1 000 €	Positiivinen käypä arvo	31.12.2005		Käypä arvo yhteensä	Positiivinen käypä arvo	31.12.2004		Käypä arvo yhteensä
		Negatiivinen käypä arvo	Negatiivinen käypä arvo			Negatiivinen käypä arvo	Negatiivinen käypä arvo	
Valuuttatermiinit								
Kaupankäyntitarkoituksessa tehdyt sopimukset	4	-88	-84		64	-25		39
Koronvaihtosopimukset								
Suojaustarkoituksessa tehdyt sopimukset	139	-443	-304			-769		-769
Kaupankäyntitarkoituksessa tehdyt sopimukset		-104	-104			-182		-182
Sähköjohdannaiset								
Suojaustarkoituksessa tehdyt sopimukset	909		909		172	-50		122
Kaupankäyntitarkoituksessa tehdyt sopimukset	351	-69	282					

29. Valuuttariskin suojaus

1 000 €	Transaktiopoositio		Translaatio- positio, taseen pääoma- sijoitukset
	12 kk:n kassavirta	kassavirran suojaukset	
SEK	9 155	-6 071	4 630
USD	6 787	-3 391	
PLN	1 375		7 329
Muut valuutat	4 200	-2 329	
Yhteensä	21 517	-11 791	11 959

30. Vuokrasopimukset

1 000 €	2005	2004
Muut vuokrasopimukset, kiinteistöt		
Peruuttamattomien muiden vuokra- sopimusten vähimmäisvuokrat:		
Yhden vuoden kuluessa	2 538	2 112
Yli vuoden ja enintään viiden vuoden kuluessa	6 420	5 562
Yli viiden vuoden kuluttua	1 248	1 914
Yhteensä	10 206	9 588
Muut vuokrasopimukset, koneet ja laitteet		
Seuraavana vuonna erääntyvät vuokrat	786	661
Myöhempinä vuosina erääntyvät vuokrat	1 482	1 188
Yhteensä	2 268	1 849
Rahoitusleasingsopimukset		
Seuraavana vuonna erääntyvät vuokrat		218
Myöhempinä vuosina erääntyvät vuokrat		1 586
Yhteensä	0	1 804

31. Annetut vakuudet, vastuu- sitoumukset ja muut vastuut

1 000 €	2005	2004
Vakuudelliset lainat		
Lainat rahoituslaitoksilta	1 052	14 744
Muut omat sitoumukset		2 057
Yhteensä	1 052	16 801
Kiinnitysten nimellisarvot		
Annetut kiinteistökiinnitykset		14 612
Annetut yritysikiinnitykset	1 177	5 707
Yhteensä	1 177	20 319
Muut vastuusitoumukset		
Takaukset muiden puolesta	1 721	
Yhteensä	1 721	0

32. Ympäristömenot

1 000 €	2005	2004
Tuloslaskelmaa koskevat		
Hankinnan ja valmistuksen kulut	1 552	1 313
- johon sisältyy käyttöomaisuuden poistoja	178	198
Tasetta koskevat		
Aineelliset hyödykkeet	1 988	1 001

Emoyhtiön tilinpäätös (FAS)

Emoyhtiön tuloslaskelma

1.1.–31.12. 1 000 €	Liitetieto	2005	%	2004	%
Liikevaihto		1 534	100,0	1 955	100,0
Hankinnan ja valmistuksen kulut		-54	-3,5	-31	-1,6
Bruttokate		1 480	96,5	1 924	98,4
Liiketoiminnan muut tuotot	1	1 493	97,3	3 176	162,4
Hallinnon kulut		-1 940	-126,5	-2 229	-114,0
Liiketoiminnan muut kulut	1	-13	-0,9		0,0
Liikevoitto		1 019	66,4	2 871	146,8
Rahoitustuotot ja -kulut	4	1 992	129,9	-1 969	-100,7
Voitto ennen satunnaisia eriä		3 011	196,3	902	46,2
Saadut ja maksetut konserniavustukset		9 000		-880	
Voitto ennen tilinpäätössiirtoja ja veroja		12 011		22	
Poistoeron muutos		15		-26	
Verot	5	-1 796		5	
Tilikauden voitto/tappio		10 230		1	0,1

Emoyhtiön tase

31.12. 1 000 €	Liitetieto	2005	2004
Varat			
Pitkäaikaiset varat			
Aineettomat käyttöomaisuushyödykkeet	3, 6	56	75
Aineelliset käyttöomaisuushyödykkeet	3, 7	105	136
Sijoitukset			
Osuudet saman konsernin yrityksissä	8	99 640	101 240
Muut sijoitukset	8	21	137
Lainasaamiset			
Lainasaamiset konserniyhtiöiltä		47 501	29 301
Lainasaamiset muilta		600	
Pitkäaikaiset varat yhteensä		147 921	130 889
Lyhytaikaiset varat			
Muut lyhytaikaiset saamiset	9	6 442	12 669
Rahavarat		801	1 852
Lyhytaikaiset varat yhteensä		7 243	14 521
Varat yhteensä		155 164	145 410
Oma pääoma ja velat			
Oma pääoma			
Osakepääoma	10, 11	11 860	11 860
Ylikurssirahasto	10	24 681	24 681
Pääomalaina *		6 000	8 000
Muu oma pääoma	10	22 719	12 568
Oma pääoma yhteensä		65 259	57 109
Tilinpäätössiirtojen kertymä			
Poistoero		15	29
Pakolliset varaukset	13	400	600
Velat			
Pitkäaikaiset velat			
Korolliset velat	12	61 828	57 175
Pitkäaikaiset velat yhteensä		61 828	57 175
Lyhytaikaiset velat			
Korolliset velat			
Lainat rahoituslaitoksilta	12	24 277	23 371
Lainat konserniyhtiöiltä	12	1 748	5 482
Ostovelat ja muut lyhytaikaiset velat	14	1 637	1 644
Lyhytaikaiset velat yhteensä		27 661	30 497
Velat yhteensä		89 490	87 672
Oma pääoma ja velat yhteensä		155 164	145 410

*) Konsernitilinpäätöksessä pääomalaina luokitellaan vieraaksi pääomaksi.

Emoyhtiön rahavirtalaskelma

1.1.–31.12. 1 000 €	2005	2004
Liiketoiminta		
Liikevoitto	1 019	2 871
Oikaisut:		
Poistot	66	99
Liiketoiminnan kassavirran oikaisut	-1 346	-3 176
Tulorahoitus ennen nettokäyttöpääoman muutosta	-261	-206
Myynti- ja muiden saamisten lisäys (-) tai vähennys (+)	-969	-8 073
Korottomien lyhytaikaisten velkojen lisäys (+) tai vähennys (-)	-281	-71
Liiketoiminnan rahavirta ennen rahoituseriä ja veroja	-1 511	-8 350
Maksetut ja saadut korot	-2 063	-1 980
Maksetut välittömät verot	1 886	-3 972
Liiketoiminnan rahavirta	-1 688	-14 302
Investoinnit		
Investoinnit aineellisiin ja aineettomiin hyödykkeisiin	-45	-45
Aineellisten ja aineettomien hyödykkeiden luovutustulot	51	1 893
Muiden pitkäaikaisten sijoitusten luovutustulot		1 469
Myydyt konserniyhtiöt	2 768	
Lainasaamiset myydyiltä liiketoiminnoilta	3 300	
Pitkäaikaisten lainasaamisten muutos	-17 346	10
Lyhytaikaisten lainasaamisten muutos	-870	-2 741
Saadut korot investoinneista	14	
Saadut osingot investoinneista	3 940	108
Investointien rahavirta	-8 188	694
Rahoitus		
Pitkäaikaisten lainojen muutos	588	6 774
Pääomalainojen muutos	-2 000	-2 000
Lyhytaikaisten lainojen muutos	1 236	9 794
Maksetut osingot		-13 988
Muut rahoituksen rahavirrat	9 000	11 860
Rahoituksen rahavirta	8 824	12 440
Rahavarojen muutos	-1 052	-1 168
Rahavarat 1.1.	1 852	3 003
Rahavarojen muuntoero	1	17
Rahavarojen muutos	-1 052	-1 168
Rahavarat 31.12.	801	1 852

Emoyhtiön tilinpäätöksen liitetiedot

Emoyhtiön tilinpäätöksen laatimisperiaatteet (FAS)

Suominen Yhtymä Oyj:n tilinpäätös on laadittu Suomen kirjanpitolain mukaisesti (FAS).

Pysyvien vastaavien arvostus

Pysyvät vastaavat on merkitty taseeseen välittömään hankintamenuon vähennettynä suunnitelman mukaisilla poistoilla. Suunnitelman mukaiset poistot on laskettu tasapoistoina taloudellisen pitoajan perusteella alkuperäisestä hankintahinnasta.

Pysyvien vastaavien poistoajat ovat:

- | | |
|---|-------------|
| 1. Kuljetusvälineet | 4 vuotta |
| 2. Koneet ja kalusto | 4–10 vuotta |
| 3. Aineettomat oikeudet ja muut pitkävaikutteiset menot | 4–10 vuotta |

Tilikauden aikana hankitun käyttöomaisuuden poistot on laskettu käyttöönnotosta lähtien.

Liikevaihto

Myyntituotoista on vähennetty myynnin välilliset verot sekä myynnin kurssierot. Liikevaihto muodostuu konserni-palveluiden myynnistä ja vuokratuotoista.

Eläkemenojen jaksotus

Yhtiön palveluksessa olevien henkilöiden lakisääteinen eläketurva on hoidettu eläkevakuutusyhtiössä. Eläkevakuutusmaksut on jaksotettu vastamaan suoriteperusteisia palkkoja.

Ulkomaan rahan määräiset erät

Ulkomaan rahan määräiset liiketapahtumat on kirjattu tapahtumapäivän kurssiin. Valuuttamääräiset saamiset ja velat on muunnettu euroiksi käyttäen tilinpäätöspäivän Euroopan Keskuspankin noteeraamaa keskikurssia. Kurssierot on merkitty tuloslaskelmaan. Myyntitulojen suojaamiseksi tehtyjen johdannaisten kurssierot on kirjattu myynnin kurssieroihin. Termiinien korko-osuus on jaksotettu sopimuksen voimassaoloajalle. Muut rahoituksen kurssierot on kirjattu nettomääräisinä rahoituksen tuottoihin ja kuluihin.

Johdannaissopimukset

Avoimet valuuttatermiinit arvostetaan käypään arvoon ja käyvän arvon muutokset kirjataan rahoituksen tuottoihin ja kuluihin. Termiinien korkoero kirjataan tulosvaikutteisesti korkokuluiksi ja kurssiero myynnin oikaisuksi.

Liitetiedossa sähkö- ja korkojohdannaiset arvostetaan käypään arvoon, joka perustuu tilinpäätöspäivän markkinahintaan. Suojausinstrumentin erääntyessä osittain tai kokonaan korkotuotto tai -kulu kirjataan tuloslaskelmaan korkotuottoihin tai kuluihin ja sähköjohdannaisten selvitystulos sähkökulujen oikaisuksi.

Sijoitukset

Sijoitukset tytäryhtiöihin arvostetaan hankintamenuon. Julkisesti noteeratut osakkeet arvostetaan käypään arvoon, joka on tilinpäätöspäivän markkinahinta. Noteeraamattomat osakkeet esitetään hankintahintaan, koska niiden käypiä arvoja ei ole luotettavasti saatavilla.

Tuloverot

Veroihin kirjataan tilikauden tulosta vastaava suoriteperusteinen vero, joka perustuu paikalliseen verosäännösten mukaisesti laskettavaan verotettavaan tuloon, sekä aikaisempien tilikausien verojen oikaisu.

1. Liiketoiminnan muut tuotot ja kulut

1 000 €	2005	2004
Liiketoiminnan muut tuotot		
Käyttöomaisuuden myyntivoitot	51	1 801
Osakkeiden myyntivoitot	1 154	1 355
Muut	288	20
Yhteensä	1 493	3 176
Liiketoiminnan muut kulut		
Käyttöomaisuuden myynti- ja romutustappiot	13	
Yhteensä	13	0

2. Henkilöstökulut

1 000 €	2005	2004
Palkat ja palkkiot		
Eläkkeet	715	796
Maksupohjaiset eläkejärjestelyt	62	108
Muut henkilöstösivukulut	25	51
Yhteensä	802	955

Johdon palkat ja palkkiot

Hallituksen jäsenet ja toimitusjohtaja	355	356
--	-----	-----

Yhtiön toimitusjohtajalla on lakisääteinen eläkevakuutus.

Henkilöstö keskimäärin	7	8
-------------------------------	----------	---

3. Poistot

1 000 €	2005	2004
Toimintokohtaiset poistot		
Hallinto	66	99
Yhteensä	66	99
Poistot hyödykeryhmittäin		
Rakennukset		14
Koneet ja laitteet	40	49
Muut aineettomat hyödykkeet	26	36
Yhteensä	66	99

4. Rahoitustuotot ja -kulut

1 000 €	2005	2004
Korkotuotot		
Korkotuotot	1 785	1 683
Osinkotuotot	3 940	
Muut rahoitustuotot		44
Korkokulut		
Valuuttakurssierot (netto)	-3 811	-3 725
Yhteensä	1 992	-1 969

5. Tuloverot

1 000 €	2005	2004
Tilikauden tuloverot varsinaisesta toiminnasta		
Edellisten tilikausien tuloverot	-1 755	-3
Yhteensä	-1 796	5

6. Aineettomat hyödykkeet

1 000 €	2005	2004
Hankintameno 1.1.		
Loppuun poistetut	156	192
Lisäykset	-36	-36
Yhteensä 31.12.	127	156
Kertyneet poistot 1.1.		
Loppuun poistetut	-81	-80
Lisäykset	36	36
Yhteensä 31.12.	-71	-81
Kirjanpitoarvo 31.12.	56	75

7. Aineelliset hyödykkeet

1 000 €	Koneet ja kalusto	Muut ain. hyödykkeet	Ennakkom. ja keskener.	Yhteensä 2005	Yhteensä 2004
Hankintameno 1.1.	250	16	2	268	651
Loppuun poistetut	-90			-90	0
Lisäykset	3		36	39	42
Vähennykset ja myynnit	-40			-40	-425
Siirrot erien välillä	20		-20	0	0
Hankintameno 31.12.	143	16	18	177	268
Kertyneet poistot 1.1.	-132			-132	-404
Loppuun poistetut	90			90	0
Vähennysten ja siirtojen kertyneet poistot	10			10	336
Tilikauden poistot	-40			-40	-64
Kertyneet poistot 31.12.	-72	0	0	-72	-132
Kirjanpitoarvo 31.12.2005	71	16	18	105	
Kirjanpitoarvo 31.12.2004	118	16	2		136

8. Sijoitukset

1 000 €	Osuudet saman konsernin yrityksissä	Muut sijoitukset	Yhteensä 2005	Yhteensä 2004
Hankintameno 1.1.	101 240	137	101 377	100 268
Lisäykset			0	1 223
Vähennykset ja myynnit	-1 600	-116	-1 716	-114
Hankintameno 31.12.	99 640	21	99 661	101 377
Kirjanpitoarvo 31.12.2005	99 640	21	99 661	
Kirjanpitoarvo 31.12.2004	101 240	137		101 377

Konserniyritykset

	Osuus yhtiön osakkeista ja äänimäärästä, %
Codi International BV, Veenendaal, Alankomaat	100,0
Suominen Kuitukankaat Oy, Nakkila	100,0
Suominen Joustopakkaukset Oy, Tampere	100,0
Suominen Polska Sp. z o.o., Grodzisk Mazowiecki, Puola	100,0
Flexmer Oy, Tampere	100,0
Tytäryhtiöiden kautta omistetut:	
Suominen Flexible Packaging AB, Norrköping, Ruotsi	100,0
ZAO Suominen, Pietari, Venäjä	100,0
Suominen Sverige AB, Norrköping, Ruotsi	100,0

9. Muut lyhytaikaiset saamiset

1 000 €	2005	2004
Muut saamiset	370	88
Siirtosaamiset		
Kela, työterveyshuollon korvaukset	1	1
Välilliset verot		3 068
Terminien kurssivoitot	78	78
Muut	478	78
Siirtosaamiset yhteensä	557	3 225
Saamiset saman konsernin yrityksiltä		
Lainasaamiset	5 200	9 356
Muut saamiset	315	
Yhteensä	5 515	9 356
Muut lyhytaikaiset saamiset yhteensä	6 442	12 669

10. Oma pääoma

1 000 €	2005	2004
Osakepääoma 1.1.	11 860	11 860
Osakepääoma 31.12.	11 860	11 860
Ylikurssirahasto 1.1.	24 681	24 671
Omien osakkeiden myyntivoitto		10
Ylikurssirahasto 31.12.	24 681	24 681
Omien osakkeiden rahasto 1.1.	153	200
Vähennys	-231	-47
Omien osakkeiden rahasto 31.12.	-78	153
Edellisten tilikausien voitto 1.1.	12 415	26 344
Osingonjako		-13 977
Siirto omien osakkeiden rahastoon	153	47
Edellisten tilikausien voitto 31.12.	12 568	12 414
Tilikauden voitto	10 230	1
Pääomalainat	6 000	8 000
Oma pääoma 31.12.	65 259	57 109
Laskelma voitonjakokelpoisista varoista		
Edellisten tilikausien voitto 1.1.	12 415	12 414
Omat osakkeet	-78	
Edellisten tilikausien voitto 31.12.	12 337	12 414
Tilikauden voitto	10 230	1
Voitonjakokelpoiset varat	22 567	12 415

11. Osakepääoma

Ks. Konsernitilinpäätöksen liitetieto 20.

12. Korolliset velat

1 000 €	2005	2004
Lyhytaikaiset*		
Pitkäaikaisten lainojen lyhennykset		
Rahoituslaitoslainojen seuraavan vuoden lyhennykset	7 395	11 284
Eläkelainojen seuraavan vuoden lyhennykset	1 466	1 642
Lainat rahoituslaitoksilta yhteensä	8 861	12 926
Yritystodistukset	15 417	10 445
Lainat konserniyrityksiltä	1 747	5 482
Yhteensä	26 025	28 853
Pitkäaikaiset		
Lainat rahoituslaitoksilta	58 419	53 814
Eläkelainat	3 409	3 361
Yhteensä	61 828	57 175
Korolliset velat yhteensä	87 853	86 028

*) Taseessa lyhytaikaisissa veloissa.

Lyhennykset

1 000 €	2006	2007	2008	2009	2010	2011-
Pitkäaikaisten lainojen lyhennykset lähivuosina						
Rahoituslaitos-						
lainat	7 395	7 395	11 395	25 629	11 500	2 500
Eläkelainat	1 465	905	905	400	400	800
Yhteensä	8 860	8 300	12 300	26 029	11 900	3 300

13. Pakollinen varaus

Vuokravaraus on tehty Turun kiinteistöstä.

1 000 €	2005	2004
Varaus 1.1.	600	600
Käytetty varaus	-200	
Varaus 31.12.	400	600

14. Ostovelat ja muut lyhytaikaiset velat

1 000 €	2005	2004
Ostovelat	512	42
Muut lyhytaikaiset velat	91	114
Siirtovelat		
Korot	426	498
Palkka- ja sosiaalikulut	77	109
Tuloverovelka	431	
Muut jaksotetut kulut	100	
Siirtovelat yhteensä	1 034	607
Velat saman konsernin yrityksille		
Muut velat		880
Ostovelat ja muut lyhytaikaiset velat yhteensä	1 637	1 644

15. Muut vuokrasopimukset

1 000 €	2005
Peruuttamattomien muiden vuokrasopimusten vähimmäisvuokrat:	
Yhden vuoden kuluessa	496
Myöhempinä vuosina erääntyvät	1 364
Yhteensä	1 860

16. Annetut vakuudet, vastuositoumukset ja muut vastuut

1 000 €	2005	2004
Takaukset		
Lainatakaukset		
Konserniyhtiöiden puolesta	7 036	9 993
Muut takaukset		
Konserniyhtiöiden puolesta	366	54
Muiden puolesta	1 721	
Yhteensä	9 123	10 047

Toimintakertomuksen ja tilinpäätöksen allekirjoitus

Voitonjakoehdotus

Voitonjakokelpoiset varat konsernitaseen 31.12.2005 mukaan ovat	11 521 160,00 €
Emoyhtiön tulos 1.1.–31.12.2005	10 229 575,55 €
Emoyhtiön taseen mukaiset jakokelpoiset varat 1.1.2005	12 415 090,22 €
Omat osakkeet	-78 682,64 €
Yhteensä	22 565 983,13 €
Hallitus esittää, että tilikaudelta ei makseta osinkoa	0,00 €
Jätetään tilille edellisten tilikausien voitto	22 565 983,13 €

Helsingissä 14. päivänä helmikuuta 2006

Matti Kavetvuo
puheenjohtaja

Mikko Maijala

Pekka Laaksonen

Juhani Lassila

Heikki Mairinoja

Heikki Bergholm
toimitusjohtaja

Tilintarkastuskertomus

Suominen Yhtymä Oyj:n osakkeenomistajille

Olemme tarkastaneet Suominen Yhtymä Oyj:n kirjanpidon, tilinpäätöksen ja hallinnon tilikaudelta 1.1.–31.12.2005. Hallitus ja toimitusjohtaja ovat laatineet toimintakertomuksen ja EU:ssa käyttöön hyväksytyjen kansainvälisten tilinpäätösstandardien (IFRS) mukaan laaditun konsernitilinpäätöksen sekä emoyhtiön Suomessa voimassa olevien määräysten mukaisesti laaditun tilinpäätöksen, joka sisältää emoyhtiön taseen, tuloslaskelman, rahoituslaskelman ja liitetiedot. Suorittamamme tarkastuksen perusteella annamme lausunnon konsernitilinpäätöksestä sekä emoyhtiön tilinpäätöksestä ja hallinnosta.

Tilintarkastus on suoritettu hyvän tilintarkastustavan mukaisesti. Kirjanpitoa sekä tilinpäätöksen laatimisperiaatteita, sisältöä ja esittämistapaa on tällöin tarkastettu riittävässä laajuudessa sen toteamiseksi, ettei tilinpäätös sisällä olennaisia virheitä tai puutteita. Hallinnon tarkastuksessa on selvitetty emoyhtiön hallituksen jäsenten ja toimitusjohtajan toiminnan lainmukaisuutta osakeyhtiölain säännösten perusteella.

Konsernitilinpäätös

Konsernitilinpäätös antaa EU:ssa käyttöön hyväksytyjen IFRS-standardien ja samalla kirjanpitolain tarkoittamalla tavalla oikeat ja riittävät tiedot konsernin toiminnan tuloksesta ja taloudellisesta asemasta. Konsernitilinpäätös voidaan vahvistaa.

Emoyhtiön tilinpäätös ja hallinto

Emoyhtiön tilinpäätös on laadittu kirjanpitolain sekä tilinpäätöksen laatimista koskevien muiden säännösten ja määräysten mukaisesti. Tilinpäätös antaa kirjanpitoillaista tarkoitettulla tavalla oikeat ja riittävät tiedot emoyhtiön toiminnan tuloksesta ja taloudellisesta asemasta. Tilinpäätös voidaan vahvistaa sekä vastuuvapaus myöntää emoyhtiön hallituksen jäsenille ja toimitusjohtajalle tarkastamaltamme tilikaudelta. Hallituksen esitys voitonjakokelpoisten varojen käsittelystä on osakeyhtiölain mukainen.

Tampereella 8. päivänä maaliskuuta 2006

PRICEWATERHOUSECOOPERS OY,
KHT-yhteisö

Heikki Lassila
KHT

Osakepääoma ja osakkaat

Osakepääoma

Suominen Yhtymä Oyj:n rekisteröity osakepääoma on 11 860 056 euroa ja osakkeiden lukumäärä 23 720 112 kappaletta. Osakkeen kirjanpidollinen vasta-arvo on 0,50 euroa. Osakkeella ei ole nimellisarvoa. Osake noteerataan Helsingin Pörssin päälistalla ryhmässä Päivittäistavarat kaupankäyntitunnuksella SUY1V. ISIN-koodi on FI0009010862 ja pörssierä 100 kpl.

Yhtiön vähimmäispääoma on 5 000 000 euroa ja enimmäispääoma 20 000 000 euroa, joissa rajoissa osakepääomaa voidaan korottaa tai alentaa yhtiöjärjestyksestä muuttamatta. Yhtiöllä on vähintään 10 000 000 ja enintään 40 000 000 osaketta, joissa rajoissa lukumäärää voidaan lisätä tai vähentää yhtiöjärjestyksestä muuttamatta.

Suominen Yhtymä Oyj:n osake tuottaa oikeuden yhteen (1) ääneen yhtiökokouksessa. Yhtiöjärjestyksen mukaan kukaan osakkaista ei saa äänestää suuremmalla äänimäärällä kuin viidennellä osalla (1/5) yhtiökokouksessa edustetuista osakkeista. Osakkeet antavat yhtäläiset oikeudet Suominen Yhtymä Oyj:n varojen jaossa.

Osakkeenomistajan on voidakseen osallistua yhtiökokoukseen ilmoittauduttava yhtiölle viimeistään yhtiökokouksutuksessa mainittuna päivänä.

Lunastusvelvollisuus

Yhtiöjärjestykseen sisältyy lunastusvelvollisuutta koskeva pykälä, jonka mukaan osakkeenomistaja, jonka omistus yhtiön kaikista osakkeista tai osakkeiden tuottamasta äänimäärästä saavuttaa tai ylittää 33 1/3 prosenttia tai 50 prosenttia, on velvollinen lunastamaan muiden osakkeenomistajien vaatimuksesta näiden osakkeet yhtiöjärjestyksessä tarkemmin määritellyllä tavalla.

Osakkeiden vaihto

Suominen Yhtymä Oyj:n osakkeiden vaihto 1.1.–31.12.2005 oli 6 955 745 osaketta eli 29,3 prosenttia osakepääoman mukaisista osakkeista. Kaupantekokurssi vaihteli 3,12 ja 4,52 euron välillä. Viimeinen kaupantekokurssi oli 3,18 euroa. Osakekannan markkina-arvo vuoden lopussa oli 75 381 846 euroa.

Omat osakkeet

Vuonna 2005 hallitukselle annetun valtuutuksen nojalla yhtiö luovutti kaudella 1.1.–31.12.2005 yhteensä 14 165 omaa osaketta. Luovutettujen osakkeiden hinta oli 3,60 euroa kappaleelta. Suominen Yhtymä Oyj:n hallussa 31.12.2005 oli 15 129 omaa osaketta, hankinta-arvoltaan 5,22 euroa osakkeelta. Osuus osakepääomasta ja osakkeiden äänimäärästä oli 0,1 %.

Varsinainen yhtiökokous 18.3.2005 valtuutti hallituksen yhden vuoden kuluessa yhtiökokouksesta päättämään omien osakkeiden hankkimisesta voitonjakokelpoisilla varoilla enintään sen osakemäärän, jonka vasta-arvo ja

yhtiön tytäryhtiöillä olevien osakkeiden vasta-arvo yhdes-
sä yhtiön ja sen tytäryhtiöiden aikaisemmin hankkimien
omien osakkeiden kanssa vastaa yhteensä 5 % yhtiön
osakepääomasta osakkeiden hankintahetkellä. Valtuutusta
voidaan käyttää mahdollisissa yrityskaupoissa, investointi-
en rahoittamisessa, kannustinjärjestelmien toteuttamisessa
tai muussa tarkoituksessa.

Yhtiökokous valtuutti hallituksen myös päättämään yhtiölle hankittujen omien osakkeiden luovuttamisesta.

Hallitus ei ole tarkastelukaudella käyttänyt valtuuttaan ostaa omia osakkeita.

Hallituksen muut valtuudet

Hallituksella ei ole voimassa olevia valtuuksia osakeantoihin eikä vaihtovelkakirjan tai optiolainan liikkeeseen laskemiseen.

Johdon osakkeenomistus 31.12.2005

Yhtiön hallituksen jäsenet ja toimitusjohtaja ja heidän määräysvallassaan olevat yhteisöt ja säätiöt omistivat 4 705 335 osaketta 31.12.2005. Nämä oikeuttavat 19,9 prosenttiin äänimäärästä.

Ilmoitusvelvolliset	Osakkeita kpl
Kavetvuo Matti, hallituksen puheenjohtaja	162 184
Maijala Mikko, hallituksen varapuheenjohtaja	543 490
Maijala Investment Oy	51 000
Laaksonen Pekka, hallituksen jäsen	50 094
Lassila Juhani, hallituksen jäsen	22 063
Evald ja Hilda Nissin säätiö	2 138 490
Mairinoja Heikki, hallituksen jäsen	15 387
Monaccio Oy	2 550
Bergholm Heikki, hallituksen jäsen, toimitusjohtaja	1 720 077
Lassila Heikki, päävastuullinen tilintarkastaja	0

Johdoryhmän jäsenet

Bergholm Heikki, toimitusjohtaja	1 720 077
Henttonen Juha, toimialajohtaja	7 500
Kiiskinen Arto, talousjohtaja	13 169
Palttala Esa, toimialajohtaja	8 250
Rautala Pekka, liiketoimintayksikön johtaja	0

Osingonjakopolitiikka

Suominen Yhtymä Oyj:n osingon määrä on sidottu tilikauden tulokseen. Se osa tuloksesta, jota ei tarvita yhtiön terveen kehityksen varmistamiseen, jaetaan osakkaille.

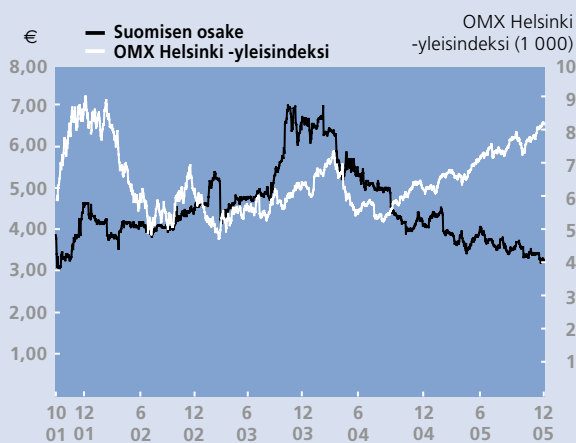
Omistajaryhmät

	Omistajien lukumäärä	%-osuus	Osakemäärä kpl	% osakkeista ja äänimäärästä
Yritykset	239	7,6	3 615 327	15,2
Rahoitus- ja vakuutuslaitokset	27	0,9	3 160 295	13,3
Julkisyhteisöt	16	0,5	3 368 323	14,2
Voittoa tavoittelemattomat yhteisöt	53	1,7	3 120 530	13,2
Kotitaloudet	2 800	88,8	9 857 670	41,5
Ulkomaiset osakkeenomistajat	19	0,6	161 525	0,7
	3 154	100,0	23 283 670	98,1
Hallintarekisteröidyt osakkeet			401 041	1,7
Yhtiön hallussa olevat omat osakkeet			15 129	0,1
Yhteistilillä			20 272	0,1
Yhteensä			23 720 112	100,0

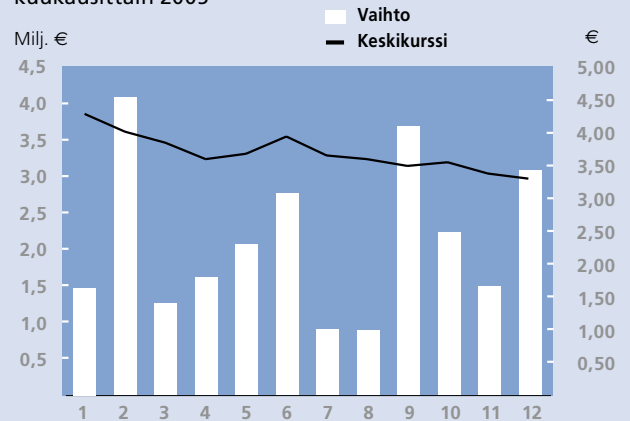
Osakkeenomistuksen jakauma

Osakkeita kpl	Omistajien lukumäärä	%-osuus	Osakemäärä kpl	% osakkeista ja äänimäärästä
1 – 100	326	10,3	21 419	0,1
101 – 500	964	30,6	305 598	1,3
501 – 1 000	648	20,5	524 834	2,2
1 001 – 5 000	863	27,4	2 077 888	8,8
5 001 – 10 000	173	5,5	1 293 520	5,5
10 001 – 50 000	133	4,2	2 701 222	11,4
50 001 – 100 000	17	0,5	1 176 894	5,0
100 001 – 500 000	21	0,7	4 056 802	17,1
yli 500 000	9	0,3	11 125 493	46,7
	3 154	100,0	23 283 670	98,1
Hallintarekisteröidyt osakkeet			401 041	1,7
Yhtiön hallussa olevat omat osakkeet			15 129	0,1
Yhteistilillä			20 272	0,1
Yhteensä			23 720 112	100,0

Osakeantiokaistu kurssikehitys 1.10.2001–31.12.2005



Osakkeen vaihto ja keskipörssi kuukausittain 2005



Suurimmat osakkeenomistajat 31.12.2005

Osakas	Osakemäärä kpl	% osakkeista ja äänimäärästä
1. Evald ja Hilda Nissin Säätiö	2 138 490	9,0
2. Keskinäinen Eläkevakuutusyhtiö Ilmarinen	1 907 052	8,0
3. Heikki Bergholm	1 720 077	7,3
4. Vakuutusosakeyhtiö Henki-Sampo	1 398 424	5,9
5. Keskinäinen Eläkevakuutusyhtiö Tapiola	1 283 850	5,4
6. Juhani Majjala	1 041 360	4,4
7. Oy Chemec Ab	557 550	2,4
8. Mikko Majjala	543 490	2,3
9. Veikko Laine Oy	535 200	2,3
10. Berling Capital Oy	489 600	2,1
11. Argonius Oy	355 050	1,5
12. Placeringsfonden Aktia Capital	317 550	1,3
13. Sijoitusrahasto Nordea Nordic Small Cap	314 450	1,3
14. Samfundet Folkhälsan i Svenska Finland	300 000	1,3
15. Thominvest Oy	300 000	1,3
16. Eeva Majjala	241 950	1,0
17. Sijoitusrahasto Alfred Berg Small Cap	236 379	1,0
18. Placeringsfonden Gyllenber Small Firm	191 900	0,8
19. Matti Kavetvuo	162 184	0,7
20. Ålandsbanken Nordic Value	157 250	0,7

Kaikki yhtiön osakkaita koskevat tiedot perustuvat arvo-osuusrekisteriin 31.12.2005.

Sijoittajasuhteet

Suominen Yhtymä Oyj:n sijoittajasuhteiden hoidosta vastaa toimitusjohtaja Heikki Bergholm. Sijoittajaviestinnästä vastaa talousjohtaja Arto Kiiskinen.

Yhtiön taloutta ja kehitystä koskevia lausuntoja antavat vain hallitus ja toimitusjohtaja. Yhtiö noudattaa ns. silent period -jaksoa, jolloin tuloskauden päättymisen ja kyseistä kautta koskevan tulostiedotteen julkistamisen välisenä aikana ei sijoittajatapaamisia järjestetä eikä konsernin tulosta ja kehitystä kommentoida.

Yhtiötä arvioivat ainakin seuraavat analyytikot:

eQ Pankki	Tomi Tiilola	puh. (09) 681 781
FIM Pankkiiriliike	Kim Gorschelnik	puh. (09) 6134 6234
Opstock Pankkiiriliike	Mikael Nummela	puh. 010 252 4414

Suominen Yhtymä Oyj ei vastaa luettelossa olevien analyytikkojen kannanotoista.

Tunnusluvut

Osakekohtaiset osakeantioikaistut tunnusluvut

	IFRS 2005	IFRS 2004	FAS 2004	FAS 2003	FAS 2002	FAS 2001 Pro forma
Tulos/osake jatkuvista liike- toiminnoista, €	-0,18	0,22				
Tulos/osake myydyistä liike- toiminnoista, €	0,05	-0,02				
Tulos/osake jatkuvista ja myydyistä liiketoiminnoista, €	-0,13	0,20	0,14	0,43	0,53	0,32
Liiketoiminnan rahavirta/osake, €	0,01	0,22	0,22	1,01	1,06	1,28
Oma pääoma/osake, €	2,39	2,47	2,55	2,98	3,14	2,97
Osinko/osake, € *	0,00	0,00	0,00	0,59	1,08	0,31
Osinko/tulos, % *	0,0	0,0	0,0	156,5	204,7	75,2
Osinko/liiketoiminnan rahavirta, % *	0,0	0,0	0,0	66,5	101,8	18,6
Efektiivinen osinkotuotto, % *	0,0	0,0	0,0	9,0	23,3	5,2
Hinta/voittosuhte (P/E)	-17,8	18,8	29,6	15,3	8,8	11,2
Tilikauden						
alin kaupantekokurssi, €	3,17	3,84	3,84	4,12	3,48	3,00
yllin kaupantekokurssi, €	4,52	6,99	6,99	7,01	4,81	5,54
keskikurssi, €	3,71	5,25	5,25	5,88	4,04	3,38
viimeinen kaupantekokurssi, €	3,18	4,04	4,04	6,56	4,62	4,62
Osakekannan markkina-arvo 31.12., milj. €	75,4	95,7	95,7	155,4	94,7	95,0
Ulkopuolisten omistuksessa olevien osakkeiden lukumäärä						
keskimäärin vuoden aikana	23 701 335	23 688 974	23 688 974	20 786 936	20 536 706	20 550 579
vuoden lopussa	23 704 983	23 690 818	23 690 818	23 681 819	20 493 185	20 550 579
Vaihdettujen osakkeiden lukumäärä % keskimääräisestä osake- määrästä	6 955 745 29,3	7 320 156 30,9	7 320 156 30,9	6 576 231 31,6	8 731 941 42,5	2 433 547 11,8

*) Hallituksen ehdotus

Osakkeiden määrän ja osakepääoman muutokset 1.10.2001–31.12.2005

	Osakkeiden määrä, kpl	Osakepääoma, €
2001 Osakepääoma 1.10.2001	15 826 308	7 913 154
2003 Uusmerkintä	7 893 804	3 946 902
Osakepääoma 31.12.2005	23 720 112	11 860 056

Konsernin taloudellista kehitystä kuvaavat tunnusluvut

	IFRS 2005	IFRS 2004	FAS 2004	FAS 2003	FAS 2002	FAS 2001 Pro forma
Liikevaihto, milj. €	195,9	222,0	233,2	179,8	174,8	174,1
Vienti ja ulkomaantoiminnot, milj. €	161,1	184,0	191,4	137,3	129,4	125,6
% liikevaihdosta	82,2	82,9	82,1	76,4	74,0	72,1
Liikevoitto, milj. €	-2,5	9,9	8,0	15,4	17,4	12,2
% liikevaihdosta	-1,3	4,5	3,4	8,5	10,0	7,0
Voitto ennen veroja, milj. €	-6,3	5,8	4,1	12,7	15,1	9,3
% liikevaihdosta	-3,2	2,6	1,8	7,0	8,6	5,3
Tilikauden voitto jatkuvista liiketoiminnoista, milj. €	-4,2	5,1				
% liikevaihdosta	-2,2	2,3				
Tilikauden voitto myydyistä liiketoiminnoista, milj. €	1,1	-0,4				
% liikevaihdosta	0,5	-0,2				
Tilikauden voitto, milj. €	-3,2	4,7	3,2	8,9	10,8	6,5
% liikevaihdosta	-1,6	2,1	1,4	5,0	6,2	3,7
Liiketoiminnan rahavirta, milj. €	0,1	5,3	5,3	21,0	21,8	26,2
Taseen loppusumma, milj. €	186,8	198,6	192,3	199,3	137,2	140,4
Oman pääoman tuotto, % (ROE)	-5,5	7,5	5,0	14,6	17,9	10,9
Sijoitetun pääoman tuotto, % (ROI)	-0,6	6,2	5,2	13,2	15,7	10,3
Omavaraisuusaste, %	30,3	29,5	31,4	35,5	47,0	43,5
Omavaraisuusaste, %, pääomalainat omana pääomana	33,5	33,5	35,6	40,5	47,0	43,5
Gearing, %	171,7	167,5	159,2	112,9	66,5	81,5
Gearing, %, pääomalainat omana pääomana	145,6	135,3	128,9	86,5	66,5	81,5
Bruttoinvestoinnit, milj. €	7,7	14,6	14,9	66,4	8,0	10,7
% liikevaihdosta	3,9	6,6	6,4	36,9	4,6	6,1
Tutkimus- ja kehitysmenot, milj. €	2,7	2,7	3,1	2,9	2,6	2,9
% liikevaihdosta	1,4	1,2	1,3	1,6	1,5	1,7
Henkilöstö keskimäärin	1 242	1 332	1 332	1 128	1 104	1 135

Tunnuslukujen laskentaperusteet

Tulos/osake	$\frac{\text{voitto ennen veroja} - \text{tuloverot}}{\text{konsernin ulkopuolisten omistamien osakkeiden osakeantioikaistu lukumäärä (keskimäärin)}}$
Liiketoiminnan rahavirta/osake	$\frac{\text{liiketoiminnan rahavirta rahavirtalaskelmasta}}{\text{konsernin ulkopuolisten omistamien osakkeiden osakeantioikaistu lukumäärä (keskimäärin)}}$
Oma pääoma/osake	$\frac{\text{oma pääoma}}{\text{konsernin ulkopuolisten omistamien osakkeiden osakeantioikaistu lukumäärä tilinpäätöspäivänä}}$
Osinko/osake	$\frac{\text{tilikauden osinko/osake}}{\text{tilikauden jälkeen tapahtuneiden osakeantien oikaisukerroin}}$
Osinko/tulos, %	$\frac{\text{osinko/osake} \times 100}{\text{tulos/osake}}$
Osinko/liiketoiminnan rahavirta, %	$\frac{\text{osinko/osake} \times 100}{\text{liiketoiminnan rahavirta/osake}}$
Efektiiivinen osinkotuotto, %	$\frac{\text{osinko/osake} \times 100}{\text{osakeantioikaistu tilikauden viimeinen kaupantekokurssi}}$
Hinta/voitto-suhde (P/E)	$\frac{\text{osakeantioikaistu tilikauden viimeinen kaupantekokurssi}}{\text{tulos/osake}}$
Osakekannan markkina-arvo	$\text{konsernin ulkopuolisten omistamien osakkeiden lukumäärä} \times \text{osakeantioikaistu tilikauden viimeinen kaupantekokurssi}$
Oman pääoman tuotto (ROE), %	$\frac{(\text{voitto ennen veroja} - \text{tuloverot}) \times 100}{\text{oma pääoma (vuosineljännesten keskiarvo)}}$
Sijoitetun pääoman tuotto (ROI), %	$\frac{(\text{voitto ennen veroja} + \text{voitto myydyistä liiketoiminnoista (ml. verot)} + \text{korkokulut ja muut rahoituskulut}) \times 100}{(\text{taseen loppusumma} - \text{korottomat velat}) (\text{vuosineljännesten keskiarvo})}$
Omavaraisuusaste, %	$\frac{\text{oma pääoma} \times 100}{\text{taseen loppusumma} - \text{saadut ennakot}}$
Gearing, %	$\frac{(\text{korollinen vieras pääoma} - \text{korolliset saamiset} - \text{rahavarat}) \times 100}{\text{oma pääoma}}$

Hallinnointiperiaatteet

Yhtiökokous

Suominen Yhtymä Oyj:n ylintä päätösvaltaa käyttävät yhtiön osakkeenomistajat yhtiökokouksessa. Yhtiökokous päättää sille osakeyhtiölain mukaan kuuluvista tehtävistä, kuten tilinpäätöksen vahvistamisesta ja osingonjaosta, vastuuvapauden myöntämisestä hallituksen jäsenille ja toimitusjohtajalle, hallituksen ja tilintarkastajan valinnasta ja heille maksettavista palkkioista sekä yhtiöjärjestyksen muuttamisesta. Yhtiökokouksen kutsuu koolle yhtiön hallitus.

Suominen Yhtymä Oyj:n kullakin osakkeella on yksi ääni. Äänioikeutta on yhtiöjärjestyksellä rajoitettu niin, ettei kukaan osakkeenomistaja ole yhtiökokouksessa oikeutettu äänestämään enemmällä kuin yhdellä viidesosalla kokouksessa edustetusta äänimäärästä. Yhtiöllä ei ole tiedossa osakassopimuksia äänivallan käytöstä eikä yhtiön osakkeiden luovuttamisen rajoittamisesta.

Yhtiöjärjestyksen mukaan varsinainen yhtiökokous pidetään vuosittain hallituksen määräämänä päivänä huhtikuun loppuun mennessä. Yhtiöjärjestyksen mukaan kutsu yhtiökokoukseen on annettava osakkeille tiedoksi ainakin yhdessä hallituksen määräämässä yhtiön kotipaikkakunnalla ilmestyvässä päivälehdessä julkaistavalla ilmoituksella enintään kaksi (2) kuukautta ja vähintään seitsemäntoista (17) päivää ennen kokousta. Hallituksen ehdotukset yhtiökokoukselle sekä kokouskutsu julkistetaan myös prssi tiedotteena.

Varsinaisessa yhtiökokouksessa käsitellään yhtiöjärjestyksen kohdan 14 mukaan varsinaiselle yhtiökokoukselle kuuluvat asiat sekä muut mahdolliset ehdotukset yhtiökokoukselle.

Ylimääräinen yhtiökokous kutsutaan koolle tarvittaessa. Osakeyhtiölain mukaan ylimääräinen yhtiökokous on pidettävä, kun hallitus katsoo siihen olevan aihetta tai osakkeenomistajat, joilla on 1/10 osakkeista, kirjallisesti sitä vaativat ilmoittamansa asian käsittelyä varten. Osakkeenomistajalla on oikeus saada haluamansa asia yhtiökokouksen käsiteltäväksi, jos hän vaatii sitä kirjallisesti hallitukselta niin hyvissä ajoin, että asia voidaan sisällyttää yhtiökokouskutsuun.

Hallituksen jäsenet, toimitusjohtaja ja hallituksen jäseneksi ehdolla olevat henkilöt ovat läsnä yhtiökokouksessa, ellei poissaololle ole pätevää syytä.

Hallitus

Yhtiöjärjestyksen mukaan Suominen Yhtymä Oyj:n hallitukseen kuuluu vähintään kolme ja enintään seitsemän jäsentä. Hallituksen jäsenet valitsee varsinainen yhtiökokous. Hallituksen jäsenten toimikausi päättyy ensimmäisen vaalin jälkeisen varsinaisen yhtiökokouksen päättyessä. Hallituksen jäseneksi ei voida valita henkilöä, joka on täyttänyt 70 vuotta.

Hallitus valitsee keskuudestaan puheenjohtajan ja varapuheenjohtajan.

Suominen Yhtymä Oyj:n varsinainen yhtiökokous 18.3.2005 valitsi hallitukseen Heikki Bergholmin, Matti Kavetvuon, Pekka Laaksosen, Juhani Lassilan, Mikko Maijalan ja Heikki Mairinojan. Hallitus valitsi puheenjohtajakseen Matti Kavetvuon ja varapuheenjohtajakseen Mikko Maijalan. Hallituksen nykyisistä jäsenistä Heikki Bergholm on Suominen Yhtymä Oyj:n toimitusjohtaja. Muut jäsenet eivät ole yhtiön palveluksessa.

Hallitus on arvioinut jäsentensä riippumattomuuden Corporate Governance -suosituksen kohdan 18 mukaisesti. Yhtiöstä riippumattomiksi katsottiin Matti Kavetvuo, Pekka Laaksonen, Juhani Lassila, Mikko Maijala ja Heikki Mairinoja.

Kaikki hallituksen jäsenet ovat riippumattomia merkittävistä osakkeenomistajista.

Ilmoitusvelvollisten osakeomistus on nähtävissä sivulla 54 sekä yhtiön kotisivuilla kohdassa Sijoittajille - Osakkeet - Sisäpiiri.

Hallituksen työjärjestys

Hallitus kokoontuu puheenjohtajan tai tämän estyneenä ollessa varapuheenjohtajan johdolla.

Hallituksen kokousten esittelijänä toimii pääsääntöisesti toimitusjohtaja.

Hallituksen kokouksista pidetään pöytäkirjaa. Hallituksen pöytäkirjanpitäjänä on toiminut toimitusjohtaja. Pöytäkirjat allekirjoitetaan kaikkien läsnäolijoiden toimesta.

Hallituksella on vuosittainen kokoussuunnitelma.

Hallituksen tehtäviin kuuluu mm.

- kiinteän omaisuuden hankinta ja luovutus
- yhtiön toimitusjohtajan valinta
- yhtiön konsernirakenteesta päättäminen
- yhtiön toimitusjohtajan alaisuudessa toimivan johdon etuuksista päättäminen
- yhtiön kannustinjärjestelmästä päättäminen
- konsernin tulokset seuranta ja valvonta
- investointivaltuuksista päättäminen, jonka mukaisesti yli I miljoonan euron investoinneista päättää hallitus
- luoton ottaminen ja vakuuden antaminen
- strategian hyväksyminen
- budjettien hyväksyminen
- osinkopolitiikan laatiminen
- yhtiötä koskevien toimintapolitiikkojen hyväksyminen (rahoitus-, vakuutus- ja luottopolitiikat, hallinnointiperiaatteet)
- tilinpäätösten, tilinpäätöstiedotteen ja osavuositarkastusten hyväksyminen

Suominen Yhtymän hallituksen jäsenmäärä ja kokousaikataulu huomioiden ei ole katsottu tarkoituksenmukaiseksi jakaa hallituksen työskentelyä tarkastus-, nimitys- tai palkitsemisvaliokuntiin.

Kokouskäytäntö

Hallitus kokoontuu etukäteisohjelmansa mukaisesti vähintään kahdeksan kertaa vuodessa. Vuonna 2005 hallitus kokoontui 9 kertaa. Hallituksen jäsenten keskimääräinen osallistumisprosentti kokouksiin vuonna 2005 oli 96.

Toimitusjohtaja

Yhtiön hallitus valitsee toimitusjohtajan. Toimitusjohtaja hoitaa juoksevaa hallintoa osakeyhtiölain määräysten sekä hallituksen antamien ohjeiden ja määräysten mukaisesti.

Liiketoiminnan organisointi

Suominen Yhtymä Oyj:n toimialat ovat: Pyyhkeet ja kuitukankaat sekä Joustopakkaukset. Toimialoille nimetyt tulostavimmat johtajat raportoivat konsernin toimitusjohtajalle. Taloushallinto tukee koko konsernin toimintoja.

Hallituksen päättämä Suominen Yhtymä -konsernin johtoryhmä toimii toimitusjohtajan tukena strategian valmistelussa, merkittävien tai luonteeltaan periaatteellisten operatiivisten asioiden käsittelyssä sekä tiedonkulun varmistamisessa. Konsernin johtoryhmään kuuluvat toimitusjohtaja Heikki Bergholm puheenjohtajana, Pyyhkeet ja kuitukankaat -toimialan johtaja Esa Palttala, Kosteuspyyhkeet-liiketoimintayksikön johtaja Pekka Rautala, Kuitukankaat-liiketoimintayksikön johtaja Sakari Santa-Paavola (1.1.2006 alkaen), Joustopakkaukset-toimialan johtaja Juha Henttonen sekä talousjohtaja Arto Kiiskinen.

Yhtiön organisaatio on kuvattu yhtiön kotisivuilla kohdassa Suominen Yhtymä - Hallitus ja johto, Suominen Yhtymä Oyj Organisaatiokaavio.

Palkat ja palkkiot

Suominen Yhtymä Oyj:n hallituksen jäsenten palkkioista päättää yhtiökokous etukäteen vuodeksi kerrallaan. Hallituksen puheenjohtajan palkkio on 30 000 euroa, varapuheenjohtajan 22 500 euroa ja jäsenen 18 750 euroa. Palkkioista 40 % on maksettu yhtiön osakkeita käyttäen.

Yhtiön toimitusjohtajan palkasta, palkkioista ja muista eduista päättää hallitus. Vuonna 2005 toimitusjohtajan palkat ja palkkiot luontoisetuineen olivat yhteensä 246 158 euroa.

Toimitusjohtajan kanssa on tehty kirjallinen toimitusjohtajasopimus. Sopimuksen mukaan toimitusjohtajan irtisanomisaika on yhtiön irtisanoessa 6 kuukautta, toimitusjohtajan 3 kuukautta. Yhtiön irtisanoessa toimitusjohtajalle maksetaan lisäksi 6 kuukauden palkkaa vastaava irtisanomiskorvaus.

Tytäryhtiöiden hallitusten jäsenille ei makseta erillisiä palkkioita. Toimitusjohtajan alaisuudessa toimivan johtoryhmän palkoista, palkkioista ja muista eduista päättää hallitus.

Yhtiön avainhenkilöille on käytössä EVA-pohjainen (Economic Value Added) kannustinjärjestelmä, jonka oleellisena osana on omien osakkeiden käyttö palkitsemisessa. Kannustinjärjestelmän perusteet hyväksyy hallitus vuosittain.

Tilintarkastus

Suominen Yhtymä Oyj:n tilintarkastajana toimii PricewaterhouseCoopers Oy, päävastaullisena tilintarkastajana KHT Heikki Lassila.

Tilintarkastajat sopivat toimitusjohtajan kanssa vuosittain tilintarkastussuunnitelmasta, jossa huomioidaan se, että Suomisella ei ole erillistä sisäisen tarkastuksen organisaatiota. Sisäisen tarkastuksen havainnoista raportoidaan toimitusjohtajalle ja ao. muulle yhtiön johdolle.

Suomisen controller-toiminnon tehtäväksi on määritelty myös sisäisen valvonnan ja tarkastuksen tehtävät osana liiketoimintojen tukemista.

Vuonna 2005 PricewaterhouseCoopersille maksetut palkkiot konserniyhtiöiden lakisääteisestä tilintarkastuksesta olivat 112 297 euroa. Tilintarkastukseen liittymättömistä tehtävistä tilintarkastusyhteisölle ja sen kanssa samaan konserniin kuuluville yhtiöille maksettiin 12 171 euroa.

Valvonta ja riskienhallinta

Yhtiön taloudellista kehitystä seurataan kuukausittain koko konsernin kattavan operatiivisen raportointijärjestelmän avulla. Myyntiraportit laaditaan soveltuvin osin päivittäin, viikoittain ja kuukausittain. Tulos- ja tase-raportointi kattaa toteutumatietojen lisäksi budjetit, ennusteet ja investointien seurannan.

Yhtiöllä on hallituksen vahvistama vakuutus-, rahoitus- ja luottopolitiikka.

Sisäpiiriohje

Suominen Yhtymä -konsernissa noudatetaan Arvopaperimarkkinalain määräyksiä sisäpiiri-ilmoituksista, sisäpiirirekisterin ja yrityskohtaisen sisäpiirirekisterin pitämisestä, Helsingin Pörssin antamia ohjeita sekä hallituksen hyväksymää yhtiön omaa sisäpiiriohjetta.

Yhtiön julkisiin sisäpiiriläisiin kuuluvat hallituksen jäsenet, toimitusjohtaja ja päävastaullinen tilintarkastaja. Yhtiön pysyviä sisäpiiriläisiä ovat yhtiön johtoryhmän jäsenet ja määrätty taloushallinnon henkilöt, mutta heidän osakeomistuksensa ei ole julkista. Laajoista tai muuten merkittävistä hankkeista pidetään hankekohtaista sisäpiirirekisteriä. Sisäpiirivastaavana toimii talousjohtaja.

Julkiseen sisäpiirirekisteriin ja yrityskohtaiseen pysyvään sisäpiirirekisteriin kuuluvat eivät saa käydä kauppaa yhtiön liikkeeseen laskemilla arvopapereilla ajanjaksona, joka alkaa viikon kuluttua kauden päättymisestä ja päättyy kyseistä kautta koskevan osavuosikatsauksen tai tilinpäätöstiedotteen julkistamiseen (suljettu ikkuna). Sisäpiiriläisten on pyydettävä sisäpiirivastaavalta arvio suunnitteleman osakekaupan lain- ja ohjeenmukaisuudesta.

Suomisen ilmoitusvelvollisten omistus- ja muut julkiset tiedot ovat luettavissa sivulla 54 sekä yhtiön kotisivuilla kohdassa Sijoittajille - Osakkeet - Sisäpiiri.

Sijoittajasuhteet

Suomisen sijoittajasuhteiden hoidosta vastaa toimitusjohtaja. Sijoittajaviestinnästä vastaa talousjohtaja. Yhtiön taloutta ja kehitystä koskevia lausuntoja antavat vain hallitus ja toimitusjohtaja. Yhtiö noudattaa ns. silent period-jaksoa, jolloin tulokauden päättymisen ja kyseistä kautta koskevan tulostiedotteen julkistamisen välisenä aikana ei järjestetä sijoittajatapaamisia eikä konsernin tulosta ja kehitystä kommentoida.

Suominen julkaisee kaiken sijoittajatiedon suomeksi ja englanniksi myös yhtiön kotisivuilla kohdassa Tiedotteet. Yhtiön painettu vuosikertomus julkaistaan suomeksi ja englanniksi.

Kooste vuonna 2005 julkaistuista tiedotteista

16.2. Tilinpäätöstiedote I.I.–31.12.2004

16.2. Kutsu varsinaiseen yhtiökokoukseen

18.3. Varsinaisen yhtiökokouksen päätökset ja hallituksen järjestäytyminen

Yhtiökokous päätti muuttaa hallituksen toimikautta ja tilintarkastajien lukumäärää koskevia yhtiöjärjestyksen 5, 7 ja 14 §:iä hallituksen esityksen mukaisesti. Yhtiökokous vahvisti tilinpäätöksen tilivuodelta 2004 ja myönsi vastuuvapauden yhtiön hallitukselle ja toimitusjohtajalle. Yhtiökokous päätti, että tilikaudelta ei jaeta osinkoa. Yhtiökokous valtuutti hallituksen yhden vuoden kuluessa yhtiökokouksesta päättämään omien osakkeiden hankkimisesta ja luovuttamisesta.

Yhtiökokous valitsi hallitukseen Heikki Bergholmin, Matti Kavetvuon, Pekka Laaksosen, Juhani Lassilan, Mikko Maijalan ja Heikki Mairinojan. Hallitus valitsi puheenjohtajakseen Matti Kavetvuon ja varapuheenjohtajakseen Mikko Maijalan.

18.3. Omien osakkeiden luovutus

Suominen ilmoitti, että yhtiökokouksen päätöksen mukaisesti 40 % hallituksen palkkioista maksetaan omia osakkeita käyttäen.

5.4. Omien osakkeiden luovutus

Suominen ilmoitti luovuttaneensa omia osakkeita hallituksen jäsenille yhteensä 14 165 kappaletta. Luovutettujen osakkeiden hinta oli 3,60 euroa kappaleelta.

8.4. IFRS:n mukaiset neljännesvuositiedot vuodelta 2004

27.4. Osavuositiedote I.I.–31.3.2005 (IFRS)

17.6. Suomen tulos odotettua heikompi

Suominen ilmoitti toisen neljänneksen tuloksen kehittyneen aikaisemmin arvioitua heikommin. Liikevoiton ja tuloksen arvioitiin parantuvan loppuvuotta kohti, mutta jäävän selvästi edellisvuotisesta ja aikaisemmin arvioidusta.

25.7. Osavuositiedote I.I.–30.6.2005 (IFRS)

30.9. Inka Oy:n myynti

Suominen ilmoitti myyneensä Inka Oy:n koko osakekannan Midinvest Management Oy:n hallinnoimille rahastoille ja Inkan toimivalle johdolle. Kokonaiskauppahinta sisältäen yhtiön velat oli noin 6 miljoonaa euroa. Järjestelyssä Suominen kirjasi noin 1 miljoonan euron myyntivoiton.

26.10. Osavuositiedote I.I.–30.9.2005 (IFRS)

30.II. Sakari Santa-Paavola Kuitukankaiden yksikönjohtajaksi

Suominen ilmoitti, että Sakari Santa-Paavola on I.I.2006 alkaen nimitetty Kuitukankaat-liiketoimintayksikön johtajaksi ja Suominen Yhtymän johtoryhmän jäseneksi.

8.I2. Taloustiedottaminen ja varsinainen yhtiökokous vuonna 2006

Tiedotteet ovat luettavissa täydellisinä yhtiön kotisivuilla kohdassa Tiedotteet – Tiedotteet.

Hallitus

Matti Kavetvuo, s. 1944

Hallituksen jäsen vuodesta 2001, puheenjohtaja vuodesta 2002
Valittu varsinaiseen yhtiökokoukseen 2006 asti
Diplomi-insinööri, ekonomi, vuorineuvos
Metso Oyj:n ja Orion Oyj:n hallituksen puheenjohtaja
Alma Media Oyj:n ja Kesko Oyj:n hallituksen vara-puheenjohtaja
KCI Konecranes Oyj:n, Marimekko Oyj:n ja Perlos Oyj:n hallituksen jäsen
Omistaa 162 184 Suominen Yhtymä Oyj:n osaketta

Mikko Maijala, s. 1945

Hallituksen jäsen, varapuheenjohtaja vuodesta 2005
Valittu varsinaiseen yhtiökokoukseen 2006 asti
Tekniikan lisensiaatti
Oy Chemec Ab:n hallituksen puheenjohtaja
Roquette Nordica Oyj:n toimitusjohtaja
Omistaa 543 490 Suominen Yhtymä Oyj:n osaketta
Määräysvalta Maijala Investment Oy:ssä, joka omistaa 51 000 Suominen Yhtymä Oyj:n osaketta

Heikki Bergholm, s. 1956

Suominen Yhtymä Oyj:n toimitusjohtaja
Hallituksen jäsen vuodesta 2001, puheenjohtaja 2001–2002
Valittu varsinaiseen yhtiökokoukseen 2006 asti
Diplomi-insinööri
Componenta Oyj:n hallituksen puheenjohtaja
Kemira Oyj:n hallituksen jäsen
Omistaa 1 720 077 Suominen Yhtymä Oyj:n osaketta

Pekka Laaksonen, s. 1956

Hallituksen jäsen vuodesta 2001
Valittu varsinaiseen yhtiökokoukseen 2006 asti
Kauppatieteiden maisteri
Johtaja, Stora Enso Oyj
Omistaa 50 094 Suominen Yhtymä Oyj:n osaketta

Juhani Lassila, s. 1962

Hallituksen jäsen vuodesta 2005
Valittu varsinaiseen yhtiökokoukseen 2006 asti
Kauppatieteiden maisteri
Agros Oy:n toimitusjohtaja
Evald ja Hilda Nissin Säätiön hallituksen puheenjohtaja
Lassila & Tikanoja Oyj:n hallituksen jäsen
Omistaa 22 063 Suominen Yhtymä Oyj:n osaketta
Määräysvalta Evald ja Hilda Nissin säätiössä, joka omistaa 2 138 490 Suominen Yhtymä Oyj:n osaketta

Heikki Mairinoja, s. 1947

Hallituksen jäsen vuodesta 2001
Valittu varsinaiseen yhtiökokoukseen 2006 asti
Diplomi-insinööri, ekonomi
Oy G.W. Sohlberg Ab:n toimitusjohtaja
Kyro Oyj:n, Perlos Oyj:n, Detection Technology Oyj:n ja Ensto Oyj:n hallituksen jäsen
Omistaa 15 387 Suominen Yhtymä Oyj:n osaketta
Määräysvalta Monaccio Oy:ssä, joka omistaa 2 550 Suominen Yhtymä Oyj:n osaketta

Toimitusjohtaja

Heikki Bergholm

Tilintarkastaja

PricewaterhouseCoopers Oy, KHT-yhteisö

Päävastuullinen tilintarkastaja

Heikki Lassila, KHT

Johtoryhmä

Arto Kiiskinen

s. 1953
Kauppatieteiden
maisteri
Talousjohtaja
Suominen Yhtymässä
vuodesta 2001
Omistaa 13 169
Suominen Yhtymä
Oyj:n osaketta

Juha Henttonen

s. 1948
Diplomi-insinööri
Toimialajohtaja
Joustopakkaukset
Suomisen yksiköissä
vuodesta 1976
Omistaa 7 500 Suo-
minen Yhtymä Oyj:n
osaketta

Esa Palttala


s. 1943
Insinööri
Toimialajohtaja
Pyyhkeet ja kuitu-
kankaat
Suomisen yksiköissä
vuodesta 1972
Omistaa 8 250
Suominen Yhtymä
Oyj:n osaketta

Heikki Bergholm

s. 1956
Diplomi-insinööri
Toimitusjohtaja vuo-
desta 2002
Hallituksen jäsen vuo-
desta 2001, puheen-
johtaja 2001–2002
Suomisen yksiköissä
vuodesta 1985
Omistaa 1 720 077
Suominen Yhtymä
Oyj:n osaketta

Pekka Rautala

s. 1951
Kauppatieteiden
maisteri
Liiketoimintayksikön
johtaja
Kosteuspyyhkeet
Suomisen yksiköissä
vuodesta 2004
Ei omista Suominen
Yhtymä Oyj:n
osakkeita



Kuvasta puuttuu Sakari Santa-Paavola, joka on I.I.2006 alkaen toiminut Kuitukankaat-liiketoimintayksikön johtajana sekä Suominen Yhtymän johtoryhmän jäsenenä.

Yhteystiedot

Suominen Yhtymä Oyj

Vestonkatu 24
PL 380
33101 Tampere
Puh. 010 214 300
Faksi 010 214 3530
Sähköposti: etunimi.sukunimi@suominen.fi
www.suominen.fi

Suominen Kosteuspyyhkeet

Codi International BV
Turbinestraat 13-19
P.O. Box 417
NL-3900 AK Veenendaal
Hollanti
Puh. +31 (0) 318 564 811
Faksi +31 (0) 318 525 224
Sähköposti: info@codi.nl
www.codi.nl

Suominen Kuitukankaat Oy

Suomisentie II
PL 25
29251 Nakkila
Puh. 010 214 500
Faksi 010 214 5510
Sähköposti: etunimi.sukunimi@suominen.fi
www.suominen.fi

Suominen Joustopakkaukset Oy

Vestonkatu 24
PL 33
33731 Tampere
Puh. 010 214 200
Faksi 010 214 2241
Sähköposti: etunimi.sukunimi@suominen.fi
www.suominen.fi



Suominen Yhtymä Oyj
PL 380, 33101 Tampere
Puh. 010 214 300, faksi 010 214 3530
www.suominen.fi