

Vuosikertomus 2004



Taloudellinen informaatio

Osavuositarkastus I.I.–31.3. julkaistaan 27.4.2005
Osavuositarkastus I.I.–30.6. julkaistaan 25.7.2005
Osavuositarkastus I.I.–30.9. julkaistaan 26.10.2005

Vuosikertomus ja osavuositarkastukset julkaistaan myös englanninkielisinä käännöksinä sekä yhtiön internet-sivuilla osoitteessa www.suominen.fi.

Yhtiökokous

Suominen Yhtymä Oyj:n varsinainen yhtiökokous pidetään perjantaina 18.3.2005 klo 11.00 Helsingissä Ravintola Palacen Konferenssisalissa, Eteläranta 10.

Osakkeenomistajan, joka haluaa osallistua kokoukseen, on ilmoittauduttava viimeistään perjantaina 11.3.2005 klo 16.00 mennessä joko kirjallisesti osoitteella Suominen Yhtymä Oyj, PL 380, 33101 Tampere, puhelimitse numeroon 010 214 3535/Minna Lehtonen, faksilla 010 214 3536, tai sähköpostilla osoitteeseen minna.lehtonen@suominen.fi. Yhtiökokouskutsu on julkaistu Aamu-lehdessä 18.2.2005.

Sisällysluettelo

Taloudellinen informaatio	1
Yhtiökokous	1
Toimitusjohtajan puheenvuoro	2
Vuosi 2004 lyhyesti	4
Toimintaorganisaatio	5
Taloudelliset tavoitteet	5
Katsaukset toimialoittain	
Kosteuspyyhkeet	6
Kuitukankaat	8
Joustopakkaukset	10
Muu liiketoiminta	12
Toimintaperiaatteet	
Toiminnan laatu	13
Henkilöstö laadun tekijänä	13
Ympäristö ja laatu	14
Tuote- ja prosessikehitys	15
Konsernitilinpäätös	
Hallituksen toimintakertomus	16
Konsernituloslaskelma	21
Konsernitase	22
Rahoituslaskelma	24
Emoyhtiön tilinpäätös	
Tuloslaskelma	25
Rahoituslaskelma	25
Tase	26
Tilinpäätöksen liitetiedot	27
Rahoitus ja rahoitusriskien hallinta	37
Osakepääoma ja osakkaat	38
Sijoittajasuhteet	39
Tunnusluvut	41
Tunnuslukujen laskentaperusteet	43
Voitonjakoehdotus	44
Tilintarkastuskertomus	44
IFRS-raportoinnin taloudelliset vaikutukset	
Oman pääoman muutokset	45
Tase I.I.2004	46
Tase 31.12.2004	46
Tuloslaskelma I.I.–31.12.2004	46
Laatimisperiaatteet	47
Hallinnointiperiaatteet	49
Hallitus, toimitusjohtaja, tilintarkastaja	52
Johtoryhmä	53
Yhteystiedot	54

Toimitusjohtajan puheenvuoro

Suomisen asiakkaita ovat johtavat hygieni- ja terveydenhoitotuotteiden ja elintarvikkeiden valmistajat sekä päivittäistavarakauppa. Toimitamme asiakkaillemme kosteuspyyhkeitä, kuitukankaita ja joustopakkauksia. Toimimme alueilla, joilla markkinat kasvavat, yhdentyvät ja keskittyvät. Suomisen tavoitteena on kasvaa Euroopassa molemmilla toimialoillaan – Pyyhkeet ja kuitukankaat sekä Joustopakkaukset – markkinoiden kasvua nopeammin ja kasvattaa markkinaosuuksiaan yhdessä johtavien asiakkaidensa kanssa. Yhtiön toimialojen ja rakenteen kehittämisen tavoitteena on yhtiön pitkän aikavälin menestyminen sekä sen kaikkien toimialueiden kannattavuus.

Vuonna 2004 emme saavuttaneet itsellemme asettamiamme tavoitteita: vertailukelpoinen liikevaihto pieneni ja kannattavuus heikkeni. Yksiköiden tulokset olivat edellisvuotisista heikommalla tasolla epätyytyttäviä. Syyt ovat olleet sekä ulkoisia että sisäisiä. Heikko kulutuskysyntä ja kuluttajien ostokäyttäytymisen muuttuminen hintatietoisemmaksi on ollut haaste merkkituotevalmistajille. Myös kosteuspyyhemarkkinoiden kilpailutilanne Euroopassa on vuoden 2004 aikana olennaisesti kiristynyt ja merkkituotteet ovat menettäneet osuutensa kaupan omille merkeille.

Suomisen kosteuspyyhkeiden ja kuitukankaiden myynti on painottunut merkkituotteisiin, mikä näkyy nyt myyntimäärien ja -hintojen sekä kannattavuuden selvästi odotuksia heikommassa kehityksessä. Lisäksi Kuitukankaiden ja erityisesti Joustopakkausten tulosta on heikentänyt koko vuoden jatkunut ja loppuvuodesta kiihtynyt muoviraaka-aineiden hintojen nousu. Omat toimmemme myynnin suuntaamisessa, myyntihintojen korottamisessa vastaamaan raaka-ainehintojen nousua sekä kustannuspeutuksissa ovat tapahtuneet viiveellä ja olleet riittämättömiä.

Toimenpiteisiin on ryhdytty. Suomisen modernin ja kilpailukykyisen kapasiteetin sekä henkilöstön osaamisen parempi hyödyntäminen entistä aktiivisemmalla ja paremmin kohdennetulla myyntityöllä on jo loppuvuoden aikana tuonut tuloksia, raaka-ainehintojen nousuun perustuvia myyntihintojen korotuksia on toteutettu ja kaikissa yksiköissä kustannuksia on saatu alennettua ja toiminnan yksikkökustannukset ovat laskussa. Näitä toimia tulemme jatkamaan koko vuoden 2005. Keskitymme kannattavuuden parantamiseen ja positiivisen kassavirran varmistamiseen.



Suomisen toiminta on perustunut ja perustuu suppeaan konsernijohtoon, itse-
näisiin toimialoihin, matalaan organisaatioon ja luottamukseen ihmisiin koko
organisaatiossa, sen kaikilla tasoilla. Mataluus ymmärretään siten, että pyritään
välttämään esikuntia ja että liiketoimintaa johdetaan päivittäisen toiminnan
keskeltä.

Operatiivisen toiminnan edelleen tehostamiseksi sekä Kosteuspyyhkeiden ja
Kuitukankaiden välisten synergioiden hyödyntämiseksi Suomisen organisaatio
muutettiin puhtaaksi toimialaorganisaatioksi vuoden 2005 alusta. Yhteiset toi-
minnot konsernin taloushallintoa lukuun ottamatta siirrettiin toimialoille. Suo-
misen toimialat ovat: Pyyhkeet ja kuitukankaat sekä Joustopakkaukset. Lisäksi
Suomisen muuhun liiketoimintaan kuuluu Inka Oy. Hallitus ja konsernijohto
päättävät voimavarojen suuntaamisesta ja seuraavat asetettujen tavoitteiden
saavuttamista. Toimialat vastaavat oman alueensa operatiivisesta toiminnasta ja
tuloksesta.

Suomisen menestyminen markkinoilla ja erottuminen kilpailusta perustuu
toiminnan ja tuotteiden ensiluokkaiseen laatuun, toiminnan ja tuotteiden jat-
kuvan uudistamiseen sekä kustannustehokkuuteen, joka saavutetaan mittakaa-
van ja synergioiden täysimääräisen hyödyntämisen kautta. Ennen kaikkea se
perustuu kaikkien Suomisella työskentelevien osaamiseen ja tahtoon: tahtoon
saada aikaan tuloksia, tahtoon menestyä omassa työssään. Vuosi 2004 oli
meille haastava monien muutosten vuosi. Haluan kiittää Suomisen henkilöstöä
vaikeissa markkinaolosuhteissa hyvin tehdystä työstä.



Heikki Bergholm

Heikki Bergholm

Vuosi 2004 lyhyesti

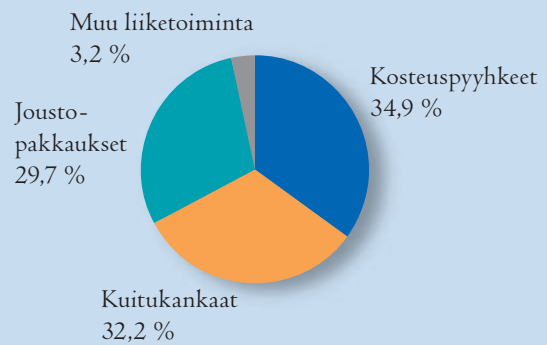
Suominen on kulutustavarateollisuutta ja vähittäiskauppaa palveleva yritys, jonka toimialat ovat Pyyhkeet ja kuitukankaat sekä Joustopakkaukset. Lisäksi Suominen muuhun liiketoimintaa kuuluu Inka Oy. Asiakkaat ovat johtavia merkkituoteyrityksiä, hygieniatuotteiden ja elintarvikkeiden valmistajia ja kaupan ketjuja. Suominen osake noteerataan Helsingin Pörssin päälistalla.

Avainluvut

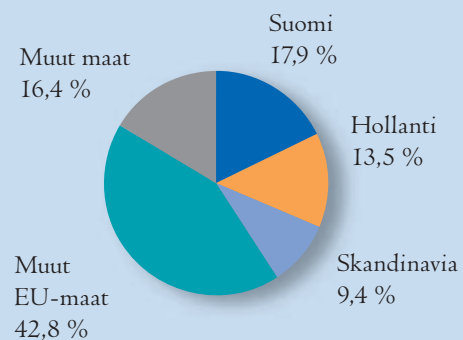
	2004	2003
Liikevaihto, milj. €	233,2	179,8
Ulkomaantoiminnot, milj. €	191,4	137,3
Bruttokate, milj. €	21,6	21,7
% liikevaihdosta	9,3	12,1
Liikevoitto, milj. €	8,0	15,4
% liikevaihdosta	3,4	8,5
Voitto ennen veroja, milj. €	4,1	12,7
Tilikauden voitto, milj. €	3,2	8,9
Tulos/osake, €	0,14	0,43
Osinko/osake, € *	0,00	0,59
Liiketoiminnan rahavirta/osake, €	0,22	1,01
Sijoitetun pääoman tuotto (ROI), %	5,2	13,2
Oman pääoman tuotto (ROE), %	5,0	14,6
Omavaraisuusaste, %	31,4	35,5
Omavaraisuusaste, %, pääomalainat omana pääomana	35,6	40,5
Gearing, %	159,2	112,9
Gearing, %, pääomalainat omana pääomana	128,9	86,5
Oma pääoma/osake, €	2,55	2,98
Hinta/voitto-suhde (P/E)	29,6	15,3

* Hallituksen ehdotus

Liikevaihto yksiköittäin
233,2 milj. e



Liikevaihto markkina-alueittain



4

” Öljypohjaisten raaka-aineiden hinnat nousivat jyrkästi. ”

” Euroopan kosteuspyyhemarkkinat haasteelliset merkkituotevalmistajille. ”

” Kosteuspyyhkeiden myynti laski. ”

” Rationoinnilla ja sijoitusomaisuuden myynneillä selkeyttä ja tehokkuutta. ”

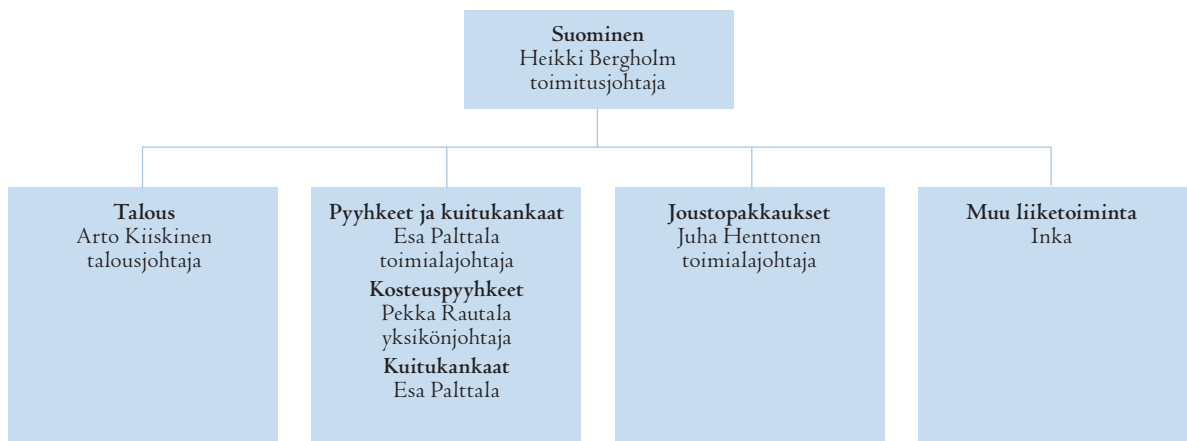
” Pyyhkeet ja kuitukankaat -toimiala muodostettiin I.I.2005 lukien. ”

Toimintaorganisaatio

Suominen Yhtymä Oyj:n toimialat Kosteuspyyhkeet ja Kuitukankaat yhdistettiin Pyyhkeet ja kuitukankaat -toimialaksi I.I.2005 lukien. Näin voidaan entistä tehokkaammin hyödyntää yksiköiden muodostamaa toimintoketjua.

Toimialan sisällä Kosteuspyyhkeet -liiketoimintayksikkö toimittaa kansainvälisen tuotemerkkien ja kauppaketjujen kosteuspyyhkeitä kaupan jakeluun ja kulu-tukseen. Kuitukankaat -liiketoimintayksikkö valmistaa kuitukankaita maailman johtaville pyyhkimis-, hygieni- ja terveydenhoitotuotteita valmistaville yrityksille. Integraatiota hyödynnetään oman kuitukangasmateriaalin lisääntyvällä käytöllä.

Suomisen liiketoiminta käsittää Pyyhkeet ja kuitukankaat -toimialan lisäksi Joustopakkaukset -toimialan sekä muuhun liiketoimintaan kuuluvan Inka Oy:n.



Taloudelliset tavoitteet

Kasvu

Yhtiön toimialoilla markkinat kasvavat ja ennen kaikkea keskittyvät. Kysynnän kasvua nopeampi kasvu on menestymisen edellytys ja toisaalta sen seuraus. Tämä perustuu orgaaniseen kasvuun. Harkitut yritysostot ovat mahdollisia, kun ne liittyvät nykyisiin toimialoihin markkinaosuuden tai markkina-alueen kasvattamiseksi. Kriteereinä ovat yhteensopivuus ja vaikutus osakekohtaiseen tulokseen.

Kannattavuus

Yhtiön liiketoiminnan kannattavuustavoite sijoitetun ja oman pääoman tuotolla mitattuna on 15 %. Tämä edellyttää toisaalta liiketoiminnan riittävää tulostasoa ja toisaalta tehokasta pääoman käyttöä.

Omavaraisuus

Omavaraisuusaste pyritään pitämään noin 40 prosentissa ja gearing noin 100 prosentissa.

Osingonjako

Osingon määrä on sidottu tilikauden tulokseen. Se osa tuloksesta, jota ei tarvita yhtiön terveen kehityksen varmistamiseen, jaetaan osakkaille.



Suominen Kosteuspyyhkeet

Tuotteet

- Lastenhoitotuotteet: pyyhkeitä vauvaikäisten hoitoon
- Henkilökohtaiset hygieniapyyhkeet: kasvojen puhdistuspyyhkeitä, puhdistavia ja raikastavia vartalopyyhkeitä
- Kotitalouksien pyyhkimistuotteet: pyyhkeitä lattioiden, lasipintojen ja wc:n puhdistamiseen sekä yleispuhdistamiseen
- Teollisuuden pyyhkimistuotteet: kosteuspyyhkeitä eri tarkoituksiin pehmeästä kiillottamisesta kovaan tehopuhdistukseen asti





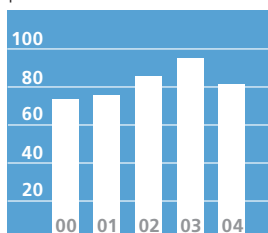
Asiakkaat ja markkinat

Suominen Kosteuspyyhkeet palvelee yrityksiä, jotka toimivat kulutustavaramarkkinoilla ja teollisuudessa. Merkittävin asiakasryhmä on maailman tai Euroopan kulutustavaramarkkinoilla toimivat johtavat merkkituoteyritykset. Toinen tärkeä kohde ovat suuret vähittäiskaupan ketjut private label -tuotteineen. Pääasiallinen markkina-alue on Eurooppa. Kosteuspyyhkeiden kulutus on viime vuosina kasvanut selvästi yleistä kulutusta nopeammin. Vähittäiskaupassa tapahtuneet rakenne- muutokset ovat vaikuttaneet osaltaan myös kosteuspyyhkeiden kysynnän rakenteeseen.


Liiketoiminta

Suominen valmistaa kosteuspyyhkeitä lastenhoitoon, henkilökohtaisen hygienian hoitoon ja puhdistamiseen kotona ja teollisuudessa. Suominen Kosteuspyyhkeiden tavoite on olla toimittaja, joka kykenee täyttämään vaativimpienkin asiakkaiden tarpeet. Kosteuspyyhkeet-yksikkö pyrkii avainasiakkaidensa kehitystoimittajaksi, mihin yksikön ja konsernin tuotekehitysresurssit tarjoavat hyvät edellytykset. Toiminnan perustana on korkea laatu, joka vastaa johtavien merkkituoteyritysten vaatimuksia. Pitkäaikainen kokemus kosteuspyyhkevalmistuksesta mahdollistaa monipuolisen tuotetarjonnan varsinkin nopeasti kasvavilla henkilökohtaisen hygienian ja kotitalouspyyhkimisen markkinoilla. Toiminnassa kiinnitetään erityishuomio logistiikkaan, sillä valmistettavat tuotteet toimitetaan suoraan vähittäiskaupan jakeluketjuun. Modernisoitu konekanta ja tehokas kustannusrakenne varmistavat kilpailukyvyyn kiristyvässä markkinatilanteessa.

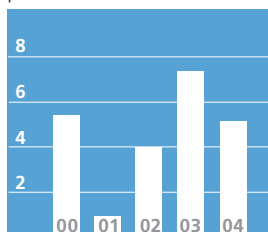
Liikevaihto milj. €
pro forma 2000–2003



Liikevoitto milj. €



Investoinnit milj. €
pro forma 2000–2003



Vuosi 2004

Vuonna 2004 Suominen Kosteuspyyhkeet valmisti yli 100 miljoonaa kosteuspyyhkepakkausta kaupan hyllyille toimitettaviksi. Liikevaihto väheni 16 prosentilla. Määrät vähenivät edellisvuotisesta. Vähittäiskaupan rakenteelliset muutokset ja hidastunut yleinen kasvu kiristivät kilpailua. Päättyviksi tiedettyjen sopimusten korvaaminen uusilla asiakasprojekteilla osoittautui selvästi odotettua vaikeammaksi ja hitaammaksi. Heikentyneen kysynnän vuoksi käynnistettiin laaja rationointiohjelma, jolla parannetaan yksikön kustannusrakennetta.

Suominen Kosteuspyyhkeet jatkoi vuonna 2004 aikaisemmin aloitettua tuotannon modernisointia. Uuden tuotantohallin rakentaminen saatiin päätökseen syksyyn mennessä ja ensimmäiset koneet siirrettiin valmistuneisiin tiloihin vuoden lopulla.

Vuonna 2004 liikevaihto oli 81,3 miljoonaa euroa, jossa on laskua 15,7 prosenttia edellisvuoden 96,5 miljoonasta eurosta. Liikevoitto oli 0,3 miljoonaa euroa eli 0,4 prosenttia liikevaihdosta. Bruttoinvestoinnit olivat 5,2 miljoonaa euroa. Suominen Kosteuspyyhkeet -toimialan palveluksessa oli vuonna 2004 keskimäärin 329 henkilöä.

Tavoitteet vuodelle 2005

Vuoden 2005 alusta Kosteuspyyhkeet kuuluu Suomisen toimialaan Pyyhkeet ja kuitukankaat. Organisaation muutoksella pyritään tarjoamaan parempia ja laadukkaampia tuotteita loppukäyttäjille. Kosteuspyyhkeiden tavoitteena on saada takaisin vuonna 2004 menetettyjä markkinaosuuksia ja kasvaa lastenhoitotuotteiden ja erityisesti henkilökohtaisten hygieniapyyhkeiden alueilla. Lisäkasvua haetaan myös kotitalouksien pyyhkimistuotteista.



Suominen Kuitukankaat

Tuotteet

- Rullatavarana toimitettavasta kuitukankaasta valmistetaan kosteuspyyhkeitä, joita käytetään lastenhoitoon, henkilökohtaisen hygienian ja kauneuden hoitoon sekä kotien puhdistamiseen.
- Teollisuudessa Suominen kuitukankaasta valmistettuja tuotteita käytetään sekä kuiva- että kosteuspyyhkeinä.
- Lisäksi Suominen kuitukangasta käytetään muissa hygieniatuotteissa sekä haavanhoitotuotteissa.





Asiakkaat ja markkinat

Kuitukankaiden asiakkaita ovat maailman johtavat merkkituoteyritykset, jotka valmistavat kosteuspyyhkeitä henkilökohtaisen hygienian ja kauneudenhoitoon sekä muita hygieniatuotteita. Asiakaskuntaan kuuluu niinkään yhtiöitä, jotka valmistavat pyyhkeitä teollisuuteen ja kotitalouksille. Terveystuotemateriaaleja toimitetaan pääasiassa haavanhoitotuotteita valmistaville yhtiöille. Johtavien merkkituotteiden lisäksi Suomen kuitukankaita käytetään private label -tuotteissa. Päämarkkina-alue on Eurooppa, mutta myös Pohjois-Amerikka on tärkeä vientialue. Asiakkaiden markkinaosuudet omilla segmenteillään Suomen markkina-alueella ovat merkittävät.

Liiketoiminta

Suominen Kuitukankaat kehittää ja valmistaa kuitukankaita rullatavaran jatkopaljostettavaksi. Kuitukankaat valmistaa vesineulattuja pyyhkimis- ja haavanhoitomateriaaleja sekä lämpösidoituja, pääosin hygieniatuotteissa käytettäviä materiaaleja. Pääraaka-aineet ovat polypropeeni, viskoosi- ja polyesterikuidut sekä sellu. Kuitukankaasta valtaosa pohjautuu oman integroidusti valmistetun polypropeenikuidun jalostukseen. Keskeistä toiminnassa on tiivis tuotekehitysyhteistyö avainasiakkaiden kanssa. Yhteistyö käsittää niin tuotteiden kehittämisen kuin valmistusprosessien ja -menetelmien kehityksen. Strateginen tavoite on kasvaa valituilla, keskimääräistä nopeammin kehittyvillä markkinasegmenteillä.

Vuosi 2004

Vuonna 2004 toimialan liikevaihto pieneni edellisvuodesta. Määrällisesti toimitukset kasvoivat, mutta hintataso oli edellisvuotta alempi. Vesineulattujen tuotteiden kysyntään Euroopassa vaikutti merkkituotetuotteiden aseman heikkeneminen suhteessa kaupan omiin merkkeihin. Lämpösidoitujen hygieniatuote- sekä terveydenhoitotuotemateriaalien myynti pysyi edellisvuoden tasolla.

Tuotantokustannukset kohosivat öljypohjaisten raaka-aineiden hintojen noustessa vuoden aikana voimakkaasti. Nousu siirtyi viiveellä täysimääräisesti myyntihintoihin. Alkuvuodesta suoritettu tuotannon rationointi paransi tuotannon tehokkuutta ja toiminnan kustannusasemaa.

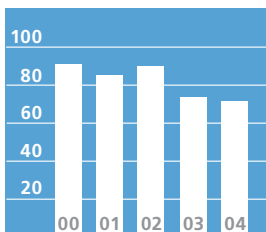
Vuoden 2004 aikana vesineulauslinjojen ajanmukaistamista jatkettiin investoinneilla, jotka lisäsivät kapasiteettia ja paransivat tuotteiden laatua.

Vuonna 2004 liikevaihto oli 75,0 miljoonaa euroa. Viennin ja ulkomaantoiminnan osuus liikevaihdosta oli 70,9 miljoonaa euroa. Liikevoitto oli 3,8 miljoonaa euroa, joka on 2,2 miljoonaa euroa vähemmän kuin edellisenä vuonna. Bruttoinvestoinnit olivat 1,8 miljoonaa euroa. Vuonna 2004 Kuitukankaat -toimialan palveluksessa oli keskimäärin 196 henkilöä.

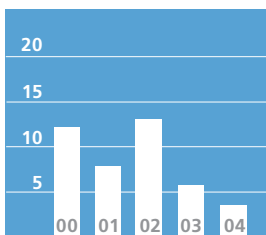
Tavoitteet vuodelle 2005

Vuoden 2005 alusta Kuitukankaat sisältyy Suominen toimialaan Pyyhkeet ja kuitukankaat, jossa Kuitukankaat-yksikkö keskittyy myynnin kasvattamiseen; erityisesti toimitusten lisäämiseen Kosteuspyyhke-yksikköön sekä kilpailukykyyn vahvistamiseen kustannustehokkuutta edelleen kehittämällä. Tuotekehityksen roolia korostetaan sekä myynnissä että asiakasyhteistyössä. Painopiste on pyyhkimismateriaaleissa, joiden markkinaosuutta Euroopassa pyritään kasvattamaan valituilla käyttöalueilla.

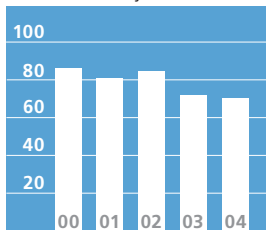
Liikevaihto milj. €



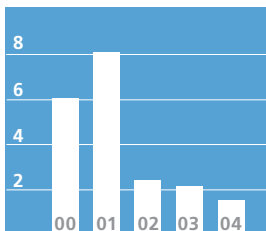
Liikevoitto milj. €



Vienti ja ulkomaan toiminnot milj. €



Investoinnit milj. €





Suominen Joustopakkaukset

Tuotteet

- Hygieniatuotepakkaukset: kääreet ja pussit pehmopaperin ja hygieniatuotteiden pakkaamiseen
- Elintarvikepakkaukset: kalvot ja pussit mm. leipomo- ja pakastetuotteille
- Kaupan palvelupakkaukset: kantokassit ja pussit
- Erikoistuotteet: turvakuoret, uudelleen suljettavat pussit ja pakkausjärjestelmäpussit

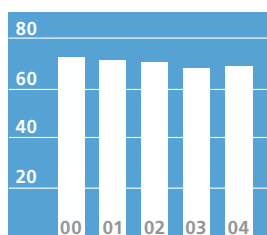




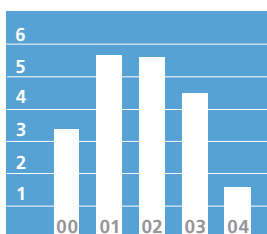
Asiakkaat ja markkinat

Hygieniatuotteita valmistavat asiakkaat ovat monikansallisia suuryrityksiä, joita Joustopakkaukset palvelee Pohjoismaissa ja Keski-Euroopassa. Elintarviketuotteiden valmistajat ovat leipomoketjuja ja pakastevihannesten valmistajia, jotka toimivat pääosin maa- tai aluekohtaisesti. Kaupan alueella Joustopakkauksilla on vahva asema Suomessa. Erikoistuotteita myydään teollisuuden ja palvelualan yrityksiin. Tuotteiden kysyntä päätoimialoilla noudattelee kulutuskysynnän kehitystä. Myynti on keskittynyt kysynnältään kypsille pohjoisen Euroopan markkinoille sekä kehittyviin uusiin EU-maihin ja Venäjälle Pietarin alueelle.

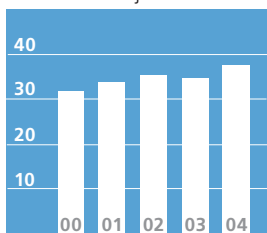
Liikevaihto milj. €



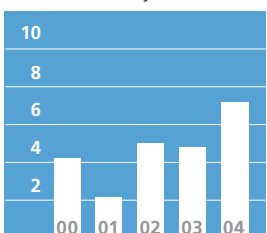
Liikevoitto milj. €



Vienti ja ulkomaan toiminnot milj. €



Investoinnit milj. €



Liiketoiminta

Suominen Joustopakkaukset valmistaa painettuja muovikalvopakkausia, joille on ominaista hygieenisuus ja puhtaus sekä korkealaatuinen painatus. Hygieniatuotepakkausten tärkeimpiä sovelluksia ovat pehmo-paperipakkaukset, naisten hygieniatuotepakkaukset sekä inkontinenssituotteiden pakkaukset. Elintarvikepakkausten kaksi päätuoteryhmää ovat leipomoteollisuuden pakkaukset ja muun elintarviketeollisuuden käyttämät painetut pakkauskalvot. Vähittäiskaupan palvelupakkausten tuoteryhmät ovat kassit, rullapussit ja jätesäkit. Erikoistuotteita ovat turva- ja teippipussit sekä Minigrip®- ja Systeemi-pussit.

Joustopakkausten tuotantolaitokset keskittyvät omiin tuotealueisiinsa ja sijaitsevat Suomessa neljällä paikkakunnalla, Ruotsissa ja Puolassa. Toimialan strategiana on suppean tuoteiston myynti valituille markkina-alueille pyrkien selvään tehokkuus- ja kilpailuetuun. Tavoitteena on saavuttaa alueellinen markkinajohtajuus.

Vuosi 2004

Vuonna 2004 Joustopakkausten liikevaihto oli edellisen vuoden tasolla. Koko vuoden keskimääräiset myyntihinnat olivat alemmat kuin edellisvuonna. Myynnin volyyymi kasvoi 3 prosenttia. Suomessa kilpailutilanne kiristyi kansainvälisen tarjonnan vilkastuessa erityisesti lähialueiden alhaisen kustannustason maista. Tuotevalikoiman selkiyttäminen ja keskittyminen korkean jalostusasteen tuotteisiin vähensi myyntiä, kun taas Puolan tehtaan kapasiteetin lisäys kasvatti selvästi myyntiä Puolassa, Saksassa ja Benelux-alueella. Öljypohjaisten raaka-aineiden hintojen voimakas nousu heikensi tulosta erityisesti vuoden jälkipuoliskolla. Toimialalla vuonna 2003 aloitettua kustannusten säästöohjelmaa jatkettiin.

Puolet investointien kokonaismäärästä eli 3,3 miljoonaa euroa kohdistui Puolan tehtaan kapasiteetin kaksinkertaistamiseen. Toimialalla aloitettiin myös Ruotsin tehtaan painokapasiteetin modernisointi, joka valmistuu vuoden 2005 alussa. Investoinnin arvo on kaksi miljoonaa euroa.

Vuonna 2004 liikevaihto oli 69,2 miljoonaa euroa. Viennin ja ulkomaantoiminnan osuus liikevaihdosta oli 38,9 miljoonaa euroa. Liikevoitto oli 1,6 miljoonaa euroa, joka on 2,7 miljoonaa euroa vähemmän kuin edellisenä vuonna. Bruttoinvestoinnit olivat 7,6 miljoonaa euroa. Vuonna 2004 Joustopakkaukset -toimialan palveluksessa oli keskimäärin 621 henkilöä.

Tavoitteet vuodelle 2005

Vuonna 2005 Suominen Joustopakkaukset keskittyy korkean jalostusasteen tuotteisiin tarkistetun asiakasstrategian mukaisesti. Puolan tehtaan suhteellinen osuus Joustopakkausten tuotannosta kasvaa edelleen keväällä 2004 valmistuneen tehdaslaajennuksen ansiosta. Uuden toimintajärjestelmän käyttöönotto ja kustannussäästöohjelman jatkaminen parantavat kustannustehokkuutta eri toiminnoissa.

Muu liiketoiminta



Muu liiketoiminta käsittää pääasiassa Inka Oy:n

Inka Oy toimittaa kevyitä nauhoja vaatetus- ja varusteteollisuudelle sekä materiaalinkäsittely- ja turvatuotteita yksiköivälle, nostavalle ja sitovalle teollisuudelle, kaupalle ja kuljetusliikkeille. Kevyiden tuotteiden päämarkkinat ovat Pohjoismaissa, Baltiassa ja Itä-Euroopassa. Raskaiden tuotteiden markkina-alueita ovat Pohjoismaat, Baltia, Itä- ja Länsi-Eurooppa. Inkafil-lanka ja kertasidontatuotteet ovat kansainvälisesti kilpailukykyisiä tuotteita.

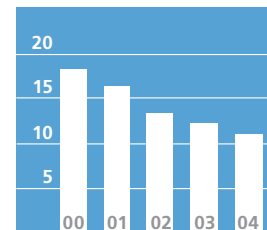
Vuonna 2004 Inkan toimintaa rationalisoitiin keskittämällä tuote- ja valmistusta tuoteiston kannattavimpaan osaan. Valmistus Turussa lopetettiin vuoden aikana ja tuotanto tapahtuu jatkossa Virroilla ja Tallinnassa.

Inkan liikevaihto laski verrattuna edellisvuoteen. Materiaalinkäsittelytuotteissa kappalevaran myynti laski Kaukoidästä tulevan kiristyneen kilpailun seurauksena. Kevyiden nauhojen myynti laski tuotevalikoiman karsimisen seurauksena. Kertasidontatuotteiden myynti kasvoi. Tulos vuonna 2004 oli tappiollinen. Tappiot johtuivat pääosin toiminnan uudelleenjärjestelyn aiheuttamista kertaluonteisista kustannuksista.

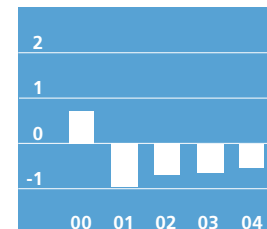
Vuonna 2004 Inka Oy:n liikevaihto oli 11,1 miljoonaa euroa. Liiketappio oli 0,5 miljoonaa euroa; edellisvuonna tappio oli 0,6 miljoonaa euroa. Bruttoinvestoinnit olivat 0,3 miljoonaa euroa. Vuonna 2004 Inkan palveluksessa oli keskimäärin 140 henkilöä.

Muun liiketoiminnan liikevoitto kokonaisuudessaan vuonna 2004 oli 2,3 miljoonaa euroa. Tilivuonna toteutettujen kiinteistökauppojen ja sijoitusosakkeiden myyntivoitto oli 3,2 miljoonaa euroa. Kaupoilla Suominen vapautti toimintaan keskeisesti kuulumatonta pääomaa.

Inka Oy
liikevaihto milj. €



Inka Oy
liikevoitto milj. €



Toimintaperiaatteet

Suomisen asiakkaat ovat johtavia hygieni- ja terveydenhoitotuotteiden ja elintarvikkeiden valmistajia sekä päivittäistavarakaupan yrityksiä. Tuotteet päätyvät kuluttajille tuotteiksi ja pakkauksiksi. Korkea laatu tuotteissa ja toiminnassa siten, että asiakkaiden ja viime kädessä kuluttajien odotukset täyttyvät, on keskeistä liiketoiminnalle. Toimintaperiaatteet kattavat tuotteiden ja toiminnan laadun hallinnan, henkilöstön johtamisen sekä ympäristövastuun. Tuotteisiin ja toimintaan liittyy vahva tuote- ja prosessikehitysosaaminen, jolla luodaan lisäarvoa asiakkaille.

Toimialoille ja yksiköille asetetaan vuosittain ympäristö-, turvallisuus- ja laatuavoitteet. Toimintaa seurataan ja kehitetään jatkuvasti näiden tavoitteiden saavuttamiseksi. Ympäristöön, henkilöstöön ja työturvallisuuteen sekä laatuun liittyvistä asioista tiedotetaan avoimesti kaikille sidosryhmille.

Toiminnan laatu

Toimintajärjestelmien avulla varmistetaan, että asiakkaiden ja kuluttajien odotukset lopputuotteiden laadun, toimivuuden sekä turvallisuuden suhteen täyttyvät. Suomen tukee omalta osaltaan asiakkaiden tuotemerkkien menestystä. Toiminnan laatuun kuuluu oleellisena osana toimituskyky ja -varmuus, mitä myös toimintajärjestelmät tukevat.

Asiakasauditointien kautta asiakkaiden näkemykset ja tarpeet saadaan tehokkaasti organisaation tietoon, mikä on edellytys laatutoiminnan jatkuvalle parantamiselle. Tuotantolaitoksilla kiinnitetään erityistä huomiota hygieniaan. Tuotannon ja tuotteiden puhtaudesta huolehditaan tehokkaalla ohjeistuksella, työtavoilla ja työympäristön siisteydellä. Toimintaa parannetaan sisäisillä kehitysprojekteilla ja toimintotarkastuksilla.

Toimittajien ja muiden sopimuskumppaneiden laatu-, turvallisuus- ja ympäristönsuojelun taso varmistetaan näiden kanssa yhteisesti suoritettavilla kehitysohjelmilla ja tarkastuksilla.

Kosteuspyyhe- ja Kuitukangas -yksiköiden laatujärjestelmille on myönnetty ISO 9001-sertifikaatti.

Henkilöstö laadun tekijänä

Suomisen menestyksen lähtökohtana on osaava ja sitoutunut henkilöstö. Konsernin palveluksessa oli vuoden 2004 lopussa 1 269 henkilöä, joista Suomessa 774, Hollannissa 300, Puolassa 90 ja Ruotsissa 66.

Suomisen henkilöstöasiat hoidetaan liiketoiminnoittain osana päivittäistä toimintaa. Tältäkin osalta organisaatio on matala ja esikuntia vältetään. Toiminnan kokonaislaatu lähtee henkilöstön aktiivisesta panoksesta. Motivoitunut henkilöstö luo osaltaan edellytykset asiakaslähtöiseen ja menestykselliseen toimintaan. Tavoitteena on varmistaa henkilöstön hyvinvointi sekä kasvattaa kunkin työntekijän osaamista.

Henkilöstön kannustaminen, suunnitelmallinen koulutus ja turvallinen työympäristö sekä asianmukaiset resurssit ovat toiminnan jatkuvan parantamisen perusta. Yksiköiden koulutusohjelmat ovat painottuneet ammatilliseen koulutukseen.

Hyvän työkyvyn ylläpitämistä edistetään eri toimipisteissä tarjoamalla henkilöstölle mahdollisuuksia liikuntaharrastuksiin. Työterveyshuolto on järjestetty ulkopuolisilla työterveysasemilla. Yksiköiden kannustinjärjestelmillä edistetään myönteistä asennoitumista työterveyteen. Tavoitteena on, että menetetyt työpäivät jäisivät alle teollisuuden keskitason eli alle yhden päivän kuukaudessa.



Suomisen pyrkimyksenä on turvallisuuden pitkäjänteinen edistäminen. Jokainen työtapaturma on vältettävissä. Toiminnan jatkuvaan parantamiseen kuuluu oleellisesti vaaratilanteiden tunnistaminen ja arviointi, tapaturmatilanteiden käsittely ja korjaavien toimenpiteiden toteuttaminen. Tapaturmien määrää ja niiden vakavuutta seurataan järjestelmällisesti ja havaittuihin puutteisiin puututaan välittömästi.

Tapaturmat Suomisen yksiköissä vähenivät selvästi edellisestä vuodesta. Taantumista nähtiin ainoastaan Kuitukankaat-yksikössä, minkä johdosta siellä käynnistettiin tehostettu henkilöstön turvallisuuskoulutus.

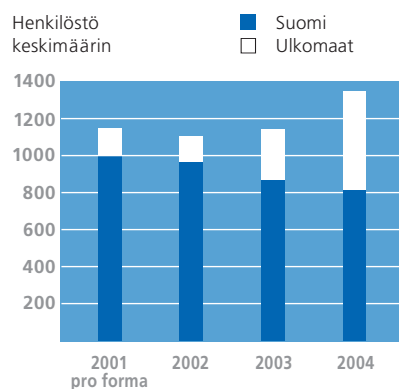
Ympäristö ja laatu

Ympäristönsuojelu on tärkeässä asemassa Suomisen toimialoilla ja yksiköissä. Suominen on sitoutunut noudattamaan Kansainvälisen kaupakamarin (ICC) kestävä kehityksen peruskirjan periaatteita.

Päämääränä on ympäristökuormituksen vähentäminen vuosittain suhteessa tuotannon määrään. Tuote- ja prosessikehitys huomioi uusien tuotteiden ja tuotantomenetelmien ympäristö- ja turvallisuusnäkökohdat jo suunnitteluvaiheessa. Näin pystytään tarjoamaan asiakkaiden odotusten mukaisia tuotteita hyödyntäen raaka-aineet, energia ja muut resurssit mahdollisimman tehokkaasti.

Suominen Kosteuspyyhkeiden tuotannon merkittävimmät ympäristövaikutukset ovat pyyhkeissä käytettävien erilaisten nesteiden valmistuksen yhteydessä syntyvät jätevedet sekä kiinteät sekajätteet. Kuormituksen pysyminen ympäristölupien edellyttämällä tasolla varmistetaan jatkuvalla seurannalla ja reagoimalla nopeasti mahdollisiin poikkeamiin. Ympäristöjärjestelmän rakentaminen on aloitettu tavoitteena sen käyttöönotto vuonna 2005 ja sertifiointi vuonna 2006.

Henkilöstön kehitys 2001–2004

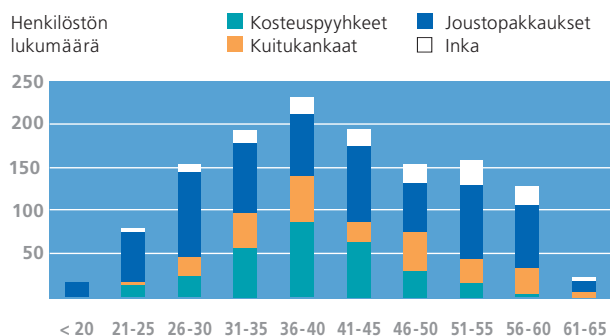


Suominen Kuitukankaiden ympäristöjärjestelmän avulla toimintaa hallitaan ja kehitetään ympäristökuormituksen vähentämiseksi. Suominen Kuitukankailla on ollut ISO 14001 -ympäristösertifikaatti vuodesta 2000. Kaatopaikkajätteen määrää on merkittävästi supistettu tehokkaalla jätteiden lajittelulla ja ohjauksella hyötykäyttöön. Jäteveden määrää suhteessa tuotannon määrään on vuonna 2004 vähennetty selvästi. Ympäristötiedottaminen sisältyy säännölliseen turvallisuuskoulutukseen.

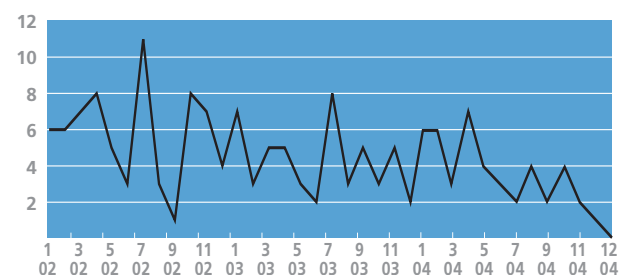
Kuitukankaat -yksikössä solmittiin sopimus biopolttoainetta ja kuitukankaan valmistuksessa syntyvää sivutuotetta käyttävän lämpölaitoksen rakentamisesta. Laitos tulee merkittävästi vähentämään ympäristökuormitusta. Sen tarkoitus valmistua vuonna 2006.

Suominen Joustopakkausilla tuotannon merkittävimmät ympäristövaikutukset syntyvät painovärien ja liuottimen käytöstä. Ympäristöä rasitetaan mahdollisimman vähän muun muassa tehokkaalla materiaalin uusiokäytöllä omassa tuotannossa sekä jätteiden lajittelulla. Puolan ja Ruotsin tehtailla muovikalvon painatuksessa syntyvät VOC-päästöt käsitellään. Tampereen tehtaalla otetaan käyttöön polttolaitos vuoden 2005 aikana. Joustopakkausten laatu-, ympäristö- ja turvallisuusjärjestelmät on uusittu ja integroitu yhteen toimintajärjestelmään.

Henkilöstön ikärakenne



Tapaturmien lukumäärä kuukausittain 2002–2004



Tuote- ja prosessikehitys

Suominen panostaa jatkuvasti tutkimukseen ja tuotekehitykseen voidakseen tarjota asiakkailleen yhä käyttökelpoisempia tuotteita ja materiaaleja sekä innovatiivisempia ratkaisuja. Suominen tekee kiinteää yhteistyötä asiakkaiden oman tuotekehityksen ja tuotannon kanssa.

Tuote- ja prosessikehityksessä työskentelevillä 45 osavalla asiantuntijalla on hyvät edellytykset palvella asiakkaita. Yhdessä myynnin ja tuotannon kanssa kehitetään kustannustehokkaita valmistusmenetelmiä ja uusia tuotteita. Koko toimittajaketju huomioidaan tuotekehityksessä. Avainasiakkaiden ja raaka-aine- ja konetoimittajien kanssa tehdään kiinteää yhteistyötä.

Tuotteiden kehittämisessä Suominen keskittyy loppukäyttäjän ja asiakkaan tarpeisiin. Investoinneilla analyysi- ja mittalaitteisiin sekä pilottilinjoihin varmistetaan, että tuotekehitys on alan huipputasoa. Kehitystyössä haetaan aktiivisesti ratkaisuja myös asiakkaiden kasvaviin ympäristö- ja tuoteturvallisuutta koskeviin vaatimuksiin.

Pyyhkeet ja kuitukankaat -toimiala kehittää pakkausratkaisuja, nesteitä ja kuitukankaita eri kosteuspyyhesovelluksiin. Kosteuspyyhe-yksikön tuotekehityksessä painopiste on pakkausratkaisuisissa ja nesteissä sekä kosteuspyyhkeiden valmistusprosesseissa. Toiminnassa on keskeistä nopea ja mutkaton asiakasyhteistyö uusien tuotteiden markkinoille saamiseksi ensimmäisenä.

Kuitukankaat -yksikössä tuotekehityksen painopiste on ollut eri käyttöalueille soveltuvien kosteuspyyhemateriaalien sekä teollisuuspyyhemateriaalien kehittämisessä. Prosessikehitys on keskittynyt vesineulaustekniikan parantamiseen ja erilaisten kohokuviointitekniikoiden kehittämiseen, joilla tuotteiden toiminnallisuutta voidaan parantaa ja samalla erilaistaa tuotteita.

Joustopakkaus -toimialan osalta kehitystoiminta on painottunut erityisesti korkean jalostusarvon tuotteisiin, hygieni- ja elintarvikepakkauksiin. Uutena tuoteperheenä on vuonna 2004 tuotu markkinoille paperi/muovikalvolaminaatit. Kalvojen ohentaminen ja saumautuvuuden parantaminen ovat edenneet. Joustopakkauksissa on toimivuuden lisäksi edelleen kehitetty tuotteiden ulkonäköön liittyviä ominaisuuksia.

Tuote- ja prosessikehityksen kustannukset vuonna 2004 olivat 3,1 miljoonaa euroa.



Tilinpäätös

Hallituksen toimintakertomus

Suominen Yhtymä Oyj:n liikevaihto vuonna 2004 oli 233,2 miljoonaa euroa ja se nousi 30 % edellisvuodesta. Kosteuspyyhkeet-toimialan yritysoston seurauksena. Vertailukelpoinen liikevaihto laski 7 %. Voitto ennen veroja oli 4,1 miljoonaa euroa (12,7). Yhteisöverokannan muutos 29 prosentista 26 prosenttiin vaikutti veroihin 0,8 miljoonalla eurolla ja verot olivat tämän jälkeen 0,9 miljoonaa euroa. Voitto verojen jälkeen oli 3,2 miljoonaa euroa (8,9). Tulos osaketta kohti oli 0,14 euroa (0,43). Hallitus esittää, että tilikaudelta ei jaeta osinkoa.

Tulos

Suominen Yhtymä Oyj:n voitto ennen veroja vuonna 2004 oli 4,1 miljoonaa euroa (12,7). Yhtiön toimialoista Kosteuspyyhkeiden liikevoitto oli 0,3 miljoonaa euroa (1,2 miljoonaa euroa kolmelta kuukaudelta 2003), Kuitukankaiden liikevoitto 3,8 miljoonaa euroa (6,0), Joustopakkausten liikevoitto 1,6 miljoonaa euroa (4,4) ja muun liiketoiminnan liikevoitto 2,3 miljoonaa euroa (3,7). Suomen viimeisen neljänneksen operatiivinen tulos oli tappiollinen johtuen Kosteuspyyhkeiden alhaisesta myynnistä ja tehtyjen tehostamistoimien kustannuksista sekä muiden toimialojen öljypohjaisten raaka-aineiden hintojen jyrkästä noususta.

Suominen Kosteuspyyhkeiden liikevaihto oli 81,3 miljoonaa euroa eli 15,7 prosenttia alempi kuin vuonna 2003. Liikevaihdon alenemiseen vaikutti sekä myyntimäärien että hintojen aleneminen. Euroopassa kosteuspyyhkeiden kasvu hidastui edellisvuotisesta ja kilpailu kiristyi. Merkkituotevalmistajat menettivät osuuksiaan, mikä vähensi Kosteuspyyhkeiden myyntiä. Korvaavien määrien saaminen suuntaamalla myyntiä mm. kaupan ketjuihin oli kiristyneessä kilpailutilanteessa odotettua hitaampaa. Kaikkien tuotealueiden – lastenhoito-, henkilökohtaisen hygienian ja kotitalouksien pyyhkimistuotteiden – määrät pienenivät verrattuna edelliseen vuoteen. Kosteuspyyhkeiden kannattavuus heikkeni selvästi, kun tuotannon volyyymi aleni ja jalostushinnat laskivat. Kustannuksia sopeutettiin, mikä johti 0,6 miljoonan euron kertaluonteisiin kuluihin vuoden lopussa. Tuotannon modernisointiin ja tehostamiseen liittyneet tuotantolinjojen uusimiset ja siirrot viimeisellä neljänneksellä pudottivat tuotantomääriä ja tulosta.

Kuitukankaiden liikevaihto pieneni 3,2 prosentilla ja oli 75,0 miljoonaa euroa. Myynnin määrät kasvoivat edellisvuotisesta, mutta myyntihinnat olivat selvästi alemmat. Myös Kuitukankaiden liikevaihdon kehitykseen vaikuttivat merkkituotevalmistajien haasteet kosteuspyyhkemarkkinoilla Euroopassa. Vesineulattujen pyyhkimistuotemateriaalien myyntimäärät kasvoivat edellisvuotisesta lähinnä USA:n toimitusten lisäyksen johdosta. Hygieniatuotemateriaalien myyntimäärät kasvoivat ja terveydenhoitotuotemateriaalien määrät olivat edellisvuoden tasolla. Tuloksen heikkenemiseen vaikuttivat paitsi myyntihintojen kehitys myös

öljypohjaisten raaka-aineiden hintojen voimakkaana jatkunut nousu. Tuotannon rationointi vuoden alussa paransi tuotannon tehokkuutta ja toiminnan kustannusasemaa.

Joustopakkausten liikevaihto 69,2 miljoonaa euroa oli 0,7 prosenttia edellisvuotista suurempi. Elintarvikepakkausten myyntimäärät kasvoivat. Hygieniatuotepakkausten, erikoistuotteiden ja kaupan pakkausten määrät olivat edellisvuoden tasolla. Myyntihinnat alenivat kiristyneestä kilpailusta ja valuuttakurssimuutoksista johtuen. Tulos heikkeni vuodesta 2003. Muoviraaka-aineiden hinnat nousivat jyrkästi varsinkin vuoden lopulla ja vastaavia nousuja ei vuoden aikana saatu siirrettyä myyntihintoihin. Puolassa myynnin määrällinen kasvu jatkui. Tehtaan tuotantomäärät ovat nousseet yli puolella sen jälkeen kun tehtaan laajennus valmistui keväällä. Venäjällä myynti oli pienempää kuin vertailuvuonna.

Muuhun liiketoimintaan kuuluvan Inkan liiketappio oli 0,5 miljoonaa euroa lähinnä toiminnan uudelleenjärjestelyihin liittyvistä kuluista johtuen. Inkan tuotanto on keskittetty Virroille ja Viroon. Muuhun liiketoimintaan on kirjattu sijoituskiinteistöjen ja -osakkeiden luovutusvoittoa 3,2 miljoonaa euroa.

Rahoitus

Korollista vierasta pääomaa oli 90,5 miljoonaa euroa eli 14,2 miljoonaa euroa enemmän kuin vuoden alussa. Yhtiöllä oli käytössä lisäksi 8 miljoonan euron pääomailainat. Nettorahoituskulut olivat 4,0 miljoonaa euroa (2,7) eli 1,7 prosenttia (1,5 %) liikevaihdosta ja 49,2 prosenttia (17,6 %) liikevoitosta. Käyttöpääomaa sitoutui rahavirtalaskelmassa 5,7 miljoonaa euroa. Maksetut verot olivat 7,7 miljoonaa euroa johtuen aikaisempien vuosien verojen maksuista. Kun yhtiön pääomailainat luetaan omaan pääomaan, omavaraisuusaste oli 35,6 prosenttia (40,5 %) ja korollisten nettovelkojen suhde omaan pääomaan (gearing) 128,9 prosenttia (86,5 %). Kun pääomailainat luetaan vieraaseen pääomaan, olivat vastaavat luvut 31,4 (35,5) ja 159,2 (112,9). Liiketoiminnan rahavirta osaketta kohti oli 0,22 euroa (1,01).

Investoinnit

Yhtiön tuotannolliset bruttoinvestoinnit olivat 14,9 miljoonaa euroa (8,8 milj. euroa). Suunnitelman mukaiset poistot olivat 17,9 miljoonaa euroa (15,5). Investointikoh-teista merkittävin oli Joustopakkausten Puolan tehtaan laajennus, joka valmistui toukokuussa.

Investoinnit yksiköittäin

milj. €	2004	2003
Kosteuspyyhkeet	5,2	1,3
Kuitukankaat	1,8	2,1
Joustopakkaukset	7,6	4,9
Muut	0,3	0,5
Yhteensä	14,9	8,8

Liikevaihto ja liikevoitto

Liikevaihto

1 000 €	2004	2003	Muutos %
Kosteuspyyhkeet	81 330	22 425	
Kuitukankaat	75 043	77 490	-3,2
Joustopakkaukset	69 244	68 791	0,7
Muut*	7 557	11 044	-31,6
Yhteensä	233 174	179 750	29,7

Liikevoitto

	2004	% liike-	2003	% liike-
	1 000 €	vaihdosta	1 000 €	vaihdosta
Kosteuspyyhkeet	308	0,4	1 221	5,4
Kuitukankaat	3 799	5,1	6 016	7,8
Joustopakkaukset	1 636	2,4	4 385	6,4
Muut*	2 290	30,3	3 746	33,9
Yhteensä	8 033	3,4	15 368	8,5

*Sisältää muun liiketoiminnan ja konsernin sisäiset erät.

Tuloskehitys neljännesvuosittain

Liikevaihto

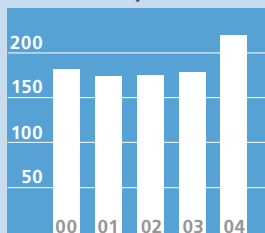
1 000 €	I/2004	II/2004	III/2004	IV/2004	I-IV/2004
Kosteuspyyhkeet	23 082	23 220	19 766	15 262	81 330
Kuitukankaat	19 891	18 057	17 621	19 474	75 043
Joustopakkaukset	16 642	17 405	17 016	18 181	69 244
Muut*	2 475	2 394	1 402	1 286	7 557
Yhteensä	62 090	61 076	55 805	54 203	233 174

Liikevoitto

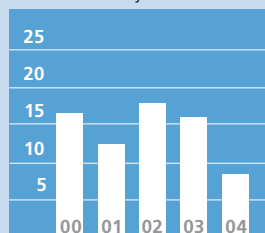
Kosteuspyyhkeet	508	826	145	-1 171	308
% liikevaihdosta	2,2	3,6	0,7	-7,7	0,4
Kuitukankaat	1 472	1 466	578	283	3 799
% liikevaihdosta	7,4	8,1	3,3	1,5	5,1
Joustopakkaukset	884	602	204	-54	1 636
% liikevaihdosta	5,3	3,5	1,2	-0,3	2,4
Muut*	188	162	-211	2 151	2 290
% liikevaihdosta	7,6	6,8	-15,0	167,3	30,3
Liikevoitto yhteensä	3 052	3 056	716	1 209	8 033
% liikevaihdosta	4,9	5,0	1,3	2,2	3,4
Nettorahoituskulut	-1 015	-782	-1 084	-1 070	-3 951
Voitto ennen satunnaisia eriä	2 037	2 274	-368	139	4 082

*Sisältää muun liiketoiminnan ja konsernin sisäiset erät.

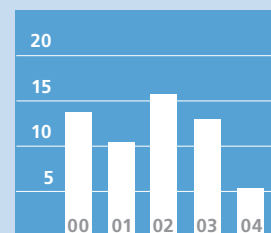
Liikevaihto milj. €



Liikevoitto milj. €



Sijoitetun pääoman tuotto %



Sijoitettu pääoma

1 000 €	31.12.2004	31.12.2003
Pysyvät vastaavat	132 362	138 262
Vaihtuvat vastaavat	59 932	60 993
Laskennallinen verovelka	-8 866	-11 179
Ostovelat	-9 517	-12 080
Siirtovelat	-10 745	-13 712
Muut lyhytaikaiset korottamat velat	-3 411	-4 390
Omat osakkeet	-153	-200
Sijoitettu pääoma	159 602	157 694

Yhtiökokoukset

Varsinaisessa yhtiökokouksessa 15.3.2004 valittiin hallitukseen uudelleen Kari Haavisto, Pekka Laaksonen ja Heikki Mairinoja vuosiksi 2004–2006. Hallituksen kokoonpano on Matti Kavetvu, Kari Haavisto, Pekka Laaksonen, Heikki Mairinoja ja Heikki Bergholm. Matti Kavetvu on toiminut hallituksen puheenjohtajana ja Kari Haavisto varapuheenjohtajana.

Tilintarkastajaksi valittiin PricewaterhouseCoopers Oy, KHT-yhteisö, vastuullisena tilintarkastajana KHT Heikki Lassila.

Varsinainen yhtiökokous päätti, että 31.12.2003 päättyneeltä tilikaudelta maksetaan osinkona 0,30 euroa kullekin osakkeelle.

Suominen Yhtymä Oyj:n ylimääräinen yhtiökokous pidettiin 2.9.2004. Yhtiökokous päätti, että 31.12.2003 päättyneeltä tilikaudelta maksetaan ylimääräisenä osinkona 0,29 euroa kullekin osakkeelle. Näin ollen vuoden 2003 tulokseen perustuen osinko osaketta kohti oli yhteensä 0,59 euroa.

Corporate Governance -suositus

Suominen Yhtymä Oyj päätti noudattaa 1.7.2004 alkaen listayhtiöiden hallinnointi- ja ohjausjärjestelmistä (Corporate Governance) annettua suositusta.

Osakepääoma ja osakkeet

Suominen Yhtymä Oyj:n rekisteröity osakepääoma on 11 860 056 euroa ja osakkeiden lukumäärä 23 720 112 kappaletta, vasta-arvoltaan 0,50 euroa. Osakkeiden vaihto Helsingin Pörssissä 1.1.–31.12.2004 oli 7 320 156 kappaletta eli 30,9 prosenttia osakepääoman mukaisista osakkeista. Kaupantekokurssi vaihteli 3,84 ja 6,99 euron välillä. Viimeinen kaupantekokurssi oli 4,04 euroa. Yhtiön osakekannan markkina-arvo vuoden lopussa oli 95 710 905 euroa.

Omat osakkeet

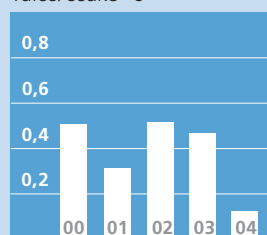
Yhtiöllä oli 1.1.2004 hallussaan 38 293 omaa osaketta, hankinta-arvoltaan 5,22 euroa osakkeelta. Hallituksen vuonna 2003 saaman valtuutuksen mukaisesti yhtiö luovutti 8 999 omaa osaketta kaudella 1.1.–31.12.2004. Luovutettujen osakkeiden keskihinta oli 6,31 euroa. Suominen Yhtymä Oyj:n hallussa oli 31.12.2004 yhteensä 29 294 omaa osaketta, joiden osuus osakepääomasta ja osakkeiden äänimäärästä oli 0,1 %.

Varsinainen yhtiökokous 15.3.2004 valtuutti hallituksen yhden vuoden kuluessa yhtiökokouksesta päättämään omien osakkeiden hankkimisesta voitonjakokelpoisilla varoilla enintään sen osakemäärän, jonka vasta-arvo ja yhtiön tytäryhtiöillä olevien osakkeiden vasta-arvo yhdessä yhtiön ja sen tytäryhtiöiden aikaisemmin hankkimien omien osakkeiden kanssa vastaa yhteensä 5 %:a yhtiön osakepääomasta osakkeiden hankintahetkellä. Valtuutus voidaan käyttää mahdollisissa yrityskaupoissa, investointien rahoittamisessa, kannustinjärjestelmien toteuttamisessa tai muussa tarkoituksessa.

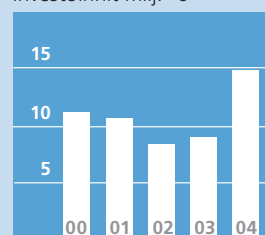
Yhtiökokous valtuutti hallituksen myös päättämään yhtiölle hankittujen omien osakkeiden luovuttamisesta.

Hallitus ei ole käyttänyt valtuuttaan ostaa omia osakkeita.

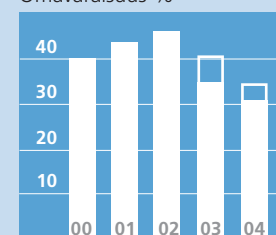
Tulos/osake €



Investoinnit milj. €



Omavaraisuus %



Pääomalainat
□ - omana pääomana
■ - velkana

Hallituksen muut valtuudet

Hallituksella ei ole voimassa olevia valtuuksia osakeantoihin eikä vaihtovelkakirjan tai optiolainan liikkeeseen laskemiseen.

Muutoksia konsernin organisaatiossa ja johdossa

Suominen Yhtymä Oyj:n toimialat Kosteuspyyhkeet ja Kuitukankaat yhdistettiin Pyyhkeet ja kuitukankaat -toimialaksi 1.1.2005 lukien. Toimialan sisällä Kosteuspyyhkeet -liiketoimintayksikkö toimittaa kansainvälisten tuotemerkkien ja kauppaketjujen kosteuspyyhkeitä kaupan jakeiluun ja kulutukseen. Kuitukankaat -liiketoimintayksikkö valmistaa kuitukankaita johtaville pyyhkimis-, hygienia- ja terveydenhoitotuotteita valmistaville yrityksille. Organisaatiomuutoksella hyödynnetään yksiköiden muodostamaa toimintoketjua sekä oman kuitukangasmateriaalin lisääntymää käyttöä.

Suomisen liiketoiminta käsittää Pyyhkeet ja kuitukankaat -toimialan lisäksi Joustopakkaukset -toimialan sekä muuhun liiketoimintaan kuuluvan Inka Oy:n.

Pyyhkeet ja kuitukankaat -toimialan toimialajohtajaksi nimitettiin Esa Palttala. Kosteuspyyhkeet -liiketoimintayksikön johtajaksi nimitettiin Pekka Rautala Boudewijn Lindnerin lopetettua tehtävässään.

Suominen Yhtymä Oyj:n markkinoinnista ja liiketoiminnan kehittämisen vastannut varatoimitusjohtaja lopetti tehtävässään 30.9.2004.

Suominen Yhtymä Oyj:n johtoryhmän muodostavat toimitusjohtaja, molempien toimialojen toimialajohtajat, Kosteuspyyhkeet -liiketoimintayksikön johtaja sekä talousjohtaja.

Konsernin henkilöstö 31.12.

	2004	2003
Kosteuspyyhkeet	300	337
Kuitukankaat	188	214
Joustopakkaukset	614	602
Inka	123	143
Tuote- ja prosessikehitys	30	34
Konserni johto ja hallinto	14	14
Yhteensä	1 269	1 344

IFRS-raportoinnin taloudelliset vaikutukset

Suomisen tilinpäätös vuodelta 2004 on laadittu Suomen kansallisen kirjanpitonormiston mukaisesti. Siirtymispäivä IFRS-raportointiin vertailutietojen laskemista varten oli 1.1.2004. Tilinpäätös vuodelta 2005 ja vuoden 2005 osavuosikatsaukset laaditaan IFRS-säännöksiä noudattaen.

Suomisen hallitus on hyväksynyt periaatteet, joiden mukaan IFRS:n mukainen tilinpäätös tullaan tekemään. Siirtymätaseen tiedot sekä vertailutiedot vuodelle 2004 on laskettu.

Tämän vuosikertomuksen sivulla 45 on kuvattu IFRS-raportoinnin taloudelliset vaikutukset Suominen Yhtymän konsernin tulokseen ja taseeseen. Muutos parantaa konsernin voittoa verojen jälkeen 1,4 miljoonalla eurolla vuonna 2004 ja osakekohtaista tulosta 0,06 eurolla lähinnä liikearvopoistojen poistuessa. Taseen vieras pääoma kasvaa 8,4 miljoonalla eurolla etuuspohjaisten eläkevas-tuiden, rahoitusleasingvelkojen ja verovelkojen kasvun myötä. Oma pääoma pienenee 1,7 miljoonalla eurolla. Kun pääomalainat käsitellään vieraana pääomana, oma-varaisuus laskee 1,9 prosenttia ja gearing-luku nousee 7,7 prosenttia.

Voitonjako

Suominen Yhtymä Oyj -konsernin tulos osaketta kohti oli 0,14 euroa. Hallitus esittää 18.3.2005 pidettävälle yhtiökokoukselle, että tilivuodelta ei jaeta osinkoa.

Näkymät vuodelle 2005

Tehtyihin sopimuksiin, asiakkaiden antamiin käyttöennusteisiin sekä olevaan tilauskantaan perustuen vuoden 2005 liikevaihdon arvioidaan olevan samalla tasolla kuin 2004. Öljypohjaisten raaka-aineiden hintojen nousun arvioidaan tasoittuvan. Kuitukankaiden ja joustopakkausten myyntihintojen arvioidaan vahvistuvan, kun raaka-ainehintojen nousuja saadaan edelleen siirrettyä myyntihintoihin. Kustannusten sopeutusta jatketaan. Toiminnan tuloksen odotetaan olevan vuoden ensimmäisinä kuukausina tappiollinen. Koko vuoden liikevoiton ja tuloksen arvioidaan olevan samalla tasolla kuin vuonna 2004 ja painottuvan selvästi loppuvuoteen.

Konsernituloslaskelma

1.1.–31.12.

1 000 e

	Liitetieto	2004	%	2003	%
Liikevaihto	1	233 174	100,0	179 750	100,0
Hankinnan ja valmistuksen kulut		-211 552	-90,7	-158 065	-87,9
Bruttokate		21 622	9,3	21 685	12,1
Myynnin ja markkinoinnin kulut		-5 735	-2,5	-4 780	-2,7
Hallinnon kulut		-9 315	-4,0	-6 149	-3,4
Liiketoiminnan muut tuotot	4	4 107	1,8	6 288	3,5
Liiketoiminnan muut kulut	4	-884	-0,4	-1 203	-0,7
Liikevoitto ennen liikearvon poistoja		9 795	4,2	15 841	8,8
Liikearvon poistot		-1 762	-0,8	-474	-0,3
Liikevoitto	2, 3	8 033	3,4	15 367	8,5
Rahoitustuotot ja -kulut	5	-3 951	-1,7	-2 707	-1,5
Voitto ennen veroja		4 082	1,8	12 660	7,0
Tuloverot	7	-851	-0,4	-3 734	-2,1
Tilikauden voitto		3 231	1,4	8 926	5,0

Konsernitase

31.12. 1 000 €	Liitetieto	2004	2003
Vastaavaa			
Pysyvät vastaavat			
Aineettomat hyödykkeet	8		
Aineettomat oikeudet		339	410
Liikearvo		32 439	37 001
Muut pitkävaikutteiset menot		725	
		33 503	37 411
Aineelliset hyödykkeet	9		
Maa-alueet		1 602	1 595
Rakennukset ja rakennelmat		31 223	30 247
Koneet ja kalusto		55 668	61 517
Muut aineelliset hyödykkeet		221	76
Ennakkomaksut ja keskeneräiset hankinnat		9 680	6 787
		98 394	100 222
Sijoitukset	10		
Omat osakkeet		103	171
Muut sijoitukset		362	458
		465	629
Pysyvät vastaavat yhteensä		132 362	138 262
Vaihtuvat vastaavat			
Vaihto-omaisuus			
Aineet ja tarvikkeet		9 447	9 182
Keskeneräiset tuotteet		3 775	3 416
Valmiit tuotteet/tavarat		9 485	10 089
Muu vaihto-omaisuus		1 484	1 624
		24 191	24 311
Lyhytaikaiset saamiset	11		
Lainasaamiset		270	
Myyntisaamiset		25 329	26 406
Muut saamiset		787	714
Laskennallinen verosaaminen	12	381	121
Siirtosaamiset		6 587	2 739
		33 354	29 980
Rahat ja pankkisaamiset		2 387	6 702
Vaihtuvat vastaavat yhteensä		59 932	60 993
Vastaavaa yhteensä		192 294	199 255

Konsernitase

31.12. 1 000 €	Liitetieto	2004	2003
Vastattavaa			
Oma pääoma			
	13, 14		
Osakepääoma		11 860	11 860
Ylikurssirahasto		24 681	24 671
Arvonkorotusrahasto		3 128	3 128
Omat osakkeet		153	200
Vararahasto		2	2
Edellisten tilikausien voitto		17 509	22 027
Tilikauden voitto		3 231	8 926
Pääomalainat	15	8 000	10 000
Oma pääoma yhteensä		68 564	80 814
Pakolliset varaukset			
	16	600	665
Vieras pääoma			
Laskennallinen verovelka	14	8 866	11 179
Pitkäaikainen	17		
Lainat rahoituslaitoksilta		61 788	50 039
Eläkelainat		4 874	7 020
Muut velat		53	74
		66 715	57 133
Lyhytaikainen			
Yritystodistukset		10 446	9 976
Lainat rahoituslaitoksilta		11 284	7 040
Eläkelainat		2 146	2 266
Saadut ennakot		6	7
Ostovelat		9 517	12 080
Muut velat		3 405	4 383
Siirtovelat		10 745	13 712
		47 549	49 464
Vieras pääoma yhteensä		123 130	117 776
Vastattavaa yhteensä		192 294	199 255

Rahoituslaskelma

1 000 €	2004	2003
Liiketoiminta		
Liikevoitto	8 033	15 367
Oikaisut:		
Suunnitelman mukaiset poistot	17 892	15 514
Realisoitumattomat kurssivoitot ja -tappiot	29	34
Muut oikaisut	-3 050	-4 438
Rahavirta ennen käyttöpääoman muutosta	22 904	26 478
Käyttöpääoman muutos		
Lyhytaikaisten korottomien liikesaamisten lisäys/vähennys	-477	-10 006
Vaihto-omaisuuden lisäys/vähennys	119	-5 711
Lyhytaikaisten korottomien velkojen lisäys/vähennys	-5 301	18 478
Liiketoiminnan rahavirta ennen rahoituseriä ja veroja	17 245	29 239
Maksetut korot ja maksut muista liiketoiminnan rahoituskuluista	-4 543	-2 874
Saadut korot liiketoiminnasta	254	-37
Maksetut välittömät verot	-7 690	-5 307
Liiketoiminnan rahavirta	5 266	21 022
Investoinnit		
Investoinnit aineellisiin ja aineettomiin hyödykkeisiin	-14 375	-64 172
Aineellisten ja aineettomien hyödykkeiden luovutustulot	4 624	7 104
Luovutustulot muista sijoituksista	1 497	
Saadut osingot investoinneista	38	85
Investointien rahavirta	-8 216	-56 982
Rahoitus		
Maksullinen osakeanti		21 000
Pääomalainan nosto		10 000
Pääomalainan takaisinmaksu	-2 000	
Lyhytaikaisten lainojen muutos	470	6 000
Pitkäaikaisten lainojen muutos	13 706	24 012
Maksetut osingot ja muu voitonjako	-13 988	-22 102
Rahoituksen rahavirta	-1 812	39 010
Rahavarojen muutos	-4 762	3 050
Realisoitumattomat kurssierot	447	23
Rahavarat 1.1.	6 702	3 629
Rahavarat 31.12.	2 387	6 702

Emoyhtiön tilinpäätös

Tuloslaskelma

1.1.–31.12.

1 000 €

	Liitetieto	2004	2003
Liikevaihto		1 955	2 373
Hankinnan ja valmistuksen kulut		-31	-224
Bruttokate		1 924	2 149
Hallinnon kulut		-2 229	-1 831
Liiketoiminnan muut tuotot	4	3 176	4 628
Liiketoiminnan muut kulut	4		-600
Liikevoitto	2, 3	2 871	4 346
Rahoitustuotot ja -kulut	5	-1 969	-843
Voitto ennen satunnaisia eriä		902	3 502
Satunnaiset erät	6	-880	11 860
Voitto ennen tilinpäätössiirtoja ja veroja		22	15 362
Tilinpäätössiirrot			
Poistoeron lisäys/vähennys		-26	380
Tuloverot	7	5	-4 742
Tilikauden voitto		1	11 000

Rahoituslaskelma

1.1.–31.12.

1 000 €

		2004	2003
Liiketoiminta			
Liikevoitto		2 871	4 346
Oikaisut:			
Suunnitelman mukaiset poistot		99	188
Muut oikaisut		-3 176	-3 922
Rahavirta ennen käyttöpääoman muutosta		-206	612
Käyttöpääoman muutos			
Lyhytaikaisten korottomien liikesaamisten lisäys/vähennys		-8 073	-16 280
Lyhytaikaisten korottomien velkojen lisäys/vähennys		-71	241
Liiketoiminnan rahavirta ennen rahoituseriä ja veroja		-8 350	-15 427
Maksetut korot ja maksut muista liiketoiminnan rahoituskuluista		-3 556	-2 307
Saadut korot liiketoiminnasta		1 576	1 415
Maksetut välittömät verot		-3 972	-9 469
Liiketoiminnan rahavirta		-14 302	-25 788
Investoinnit			
Investoinnit aineellisiin ja aineettomiin hyödykkeisiin		-45	-239
Aineellisten ja aineettomien hyödykkeiden luovutustulot		1 893	5 447
Investoinnit konserniyrityksiin		-2 741	-51 800
Investoinnit muihin sijoituksiin		10	
Luovutustulot muista sijoituksista		1 469	
Saadut osingot investoinneista		108	83
Investointien rahavirta		694	-46 509
Rahoitus			
Maksullinen osakeanti			21 100
Pääomalainan nosto			10 000
Pääomalainan takaisinmaksu		-2 000	
Saatu konserniavustusta		11 860	21 150
Lyhytaikaisten lainojen muutos		9 794	15 179
Pitkäaikaisten lainojen muutos		6 774	26 924
Maksetut osingot ja muu voitonjako		-13 988	-22 102
Rahoituksen rahavirta		12 440	72 249
Rahavarojen muutos		-1 168	-48
Realisoitumattomat kurssierot		17	4
Rahavarat 1.1.		3 003	3 047
Rahavarat 31.12.		1 852	3 003

Tase

31.12. 1 000 €	Liitetieto	2004	2003
Vastaavaa			
Pysyvät vastaavat			
Aineettomat hyödykkeet	9		
Aineettomat oikeudet		75	111
Aineelliset hyödykkeet	9		
Maa-alueet			88
Rakennukset ja rakennelmat			15
Koneet ja kalusto		118	128
Muut aineelliset hyödykkeet		16	16
Ennakkomaksut ja keskeneräiset hankinnat		2	
		136	247
Sijoitukset	10		
Osuudet saman konsernin yrityksissä		101 240	100 484
Pääomalinasaaminen saman konsernin yrityksiltä		467	
Muut osakkeet ja osuudet		137	251
		101 844	100 735
Pysyvät vastaavat yhteensä		102 055	101 094
Vaihtuvat vastaavat			
Pitkäaikaiset saamiset	11		
Saamiset saman konsernin yrityksiltä		28 834	35 900
Lyhytaikaiset saamiset	11		
Saamiset saman konsernin yrityksiltä		9 356	768
Muut saamiset		88	29
Siirtosaamiset		3 225	161
		12 669	957
Rahat ja pankkisaamiset		1 852	3 003
Vaihtuvat vastaavat yhteensä		43 355	39 861
Vastaavaa yhteensä		145 410	140 955
Vastattavaa			
Oma pääoma			
Osakepääoma	13	11 860	11 860
Ylikurssirahasto		24 681	24 671
Omat osakkeet		153	200
Edellisten tilikausien voitto		12 414	15 344
Tilikauden voitto		1	11 000
Pääomalaina		8 000	10 000
Oma pääoma yhteensä		57 109	73 075
Tilinpäätössiirtojen kertymä			
Poistoero		29	3
Pakolliset varaukset	16	600	600
Vieras pääoma			
Pitkäaikainen	17		
Lainat rahoituslaitoksilta		53 814	45 398
Eläkelainat		3 361	5 002
		57 175	50 400
Lyhytaikainen			
Yritystodistukset		10 446	9 976
Lainat rahoituslaitoksilta		11 284	1 840
Eläkelainat		1 641	1 762
Ostovelat		42	496
Velat saman konsernin yrityksille		6 363	1 205
Muut velat		114	136
Siirtovelat		607	1 462
		30 497	16 876
Vieras pääoma yhteensä		87 672	67 277
Vastattavaa yhteensä		145 410	140 955

Tilinpäätöksen liitetiedot

Tilinpäätöksen laatimisperiaatteet

Konsernitilinpäätöksen laajuus

Konsernitilinpäätöksessä ovat mukana ne yhtiöt, joissa Suominen Yhtymä Oyj:llä oli tilikaudella suoraan tai välillisesti enemmän kuin 50 prosenttia äänimäärästä. Ulkomaisten tytäryhtiöiden tilinpäätökset on muutettu vastaamaan konsernin laskentaperiaatteita. Konsernitilinpäätöksen ulkopuolelle on jätetty vain aravalainoitettut asunto-osakeyhtiöt, joiden vaikutus konsernin vapaaseen omaan pääomaan on vähäinen. Tytäryhtiöt sisältyvät konsernitilinpäätökseen hankintahetkestä omistusaajan loppuun. Codi International BV on yhdistelty konserniin 1.10.2003 alkaen. Konsernin emoyhtiö Suominen Yhtymä Oyj on konsernin hallintoyhtiö. Tarkemmat tiedot konserniin kuuluvista yrityksistä ovat liitetietojen kohdassa Konserniyritykset.

Sisäinen osakkeenomistus

Konsernitilinpäätös on laadittu hankintamenomenetelmällä. Tytäryhtiöiden hankintahinnasta on vähennetty yhtiön hankintahetken oma pääoma mukaan lukien verovelalla vähennetyt varaukset. Tytäryhtiön käyttöomaisuuden arvon ylittäessä sen kirjanpitoarvon on osa hankintamenosta kohdistettu tytäryhtiön käyttöomaisuuserille. Kohdistettu määrä poistetaan ao. käyttöomaisuus-hyödykkeen poistosuunnitelman mukaisesti. Taseerille kohdistamaton liikearvo poistetaan 5–20 vuodessa. Codi International BV:n hankinnan strateginen merkitys huomioon ottaen kaupassa syntynyt liikearvo poistetaan 20 vuodessa.

Sisäiset liiketapahtumat ja katteet

Konserniyhtiöiden väliset liiketapahtumat, sisäisten toimitusten realisoitumattomat katteet, sisäiset saamiset ja velat sekä sisäinen voitonjako on eliminoitu.

Muuntoerot

Ulkomaisten konserniyhtiöiden tuloslaskelmat on muunnettu euroiksi tilikauden keskikurssiin ja taseet tilinpäätöspäivän Euroopan Keskuspankin noteeraamaan keskikurssiin. Ulkomaisten tytäryhtiöiden omien pääomien eliminoinnissa syntyneet muuntoerot on käsitelty konsernin jakokelpoisen oman pääoman oikaisueränä. Pääomaluonteisina sijoituksina käsiteltävissä tytäryhtiölainoissa syntyneet muuntoerot käsitellään kuten tytäryhtiöiden oman pääoman muuntoerot.

Tilinpäätössiirtojen kertymä

Suomen ja joidenkin muidenkin maiden verolainsäädännön mukaan poistot, poistoeron muutos tai vapaaehtoisien varausten muutos hyväksytään verotuksessa vähennyskelpoiseksi vain, jos ne on kirjattu myös kirjanpitoon.

Konsernitilinpäätöksessä tilinpäätössiirtojen kertymä on merkitty taseeseen jaettuna omaan pääomaan ja laskennalliseen verovelkaan sekä sen muutos tuloslaskelmaan jaettuna laskennallisen verovelan muutokseen ja tilikauden tulokseen. Laskennallinen verovelka on laskettu käyttäen tilinpäätöshetkellä vahvistettua seuraavien vuosien verokantaa ja esitetty taseessa omana eränä vieraassa pääomassa.

Tuloverot

Konsernin tuloslaskelmaan sisältyvät konserniyhtiöiden tulosten perusteella määräytyvät suoriteperusteiset verot sekä tilinpäätössiirroista, jaksotuseroista, väliaikaisista eroista sekä konsernin yhdistelytoimenpiteistä aiheutuva laskennallisen verovelan ja verosaamisen muutos. Kiinteistöjen arvonkorotuksista myyntitilanteessa mahdollisesti syntyvää verovelkaa ei ole kirjattu tilinpäätökseen.

Kirjanpidon ja verotuksen välisistä eroista on kirjattu laskennallinen verosaaminen ja verovelka sekä vahvistetuista tappioista verosaaminen siltä osin kuin sen käyttäminen on todennäköistä muutaman lähivuoden aikana.

Pakolliset varaukset

Pakolliset varaukset ovat menoja, joihin on sitouduttu, mutta jotka eivät vielä ole realisoituneet. Näitä ovat lisäeläkevastuu ja vuokravastuut. Pakollisten varausten muutokset sisältyvät tuloslaskelmassa ko. kulujen ryhmään.

Pysyvien vastaavien arvostus

Pysyvät vastaavat on merkitty taseeseen välittömään hankintamenoon vähennettynä suunnitelman mukaisilla poistoilla. Suunnitelman mukaiset poistot on laskettu tasa-poistoina taloudellisen pitoajan perusteella alkuperäisestä hankintahinnasta. Vuotuiset poistoajat ovat:

Rakennukset ja rakennelmat	10–40 vuotta
Koneet ja kalusto	4–15 vuotta
Liikearvot	5–20 vuotta
Aineettomat oikeudet	5–10 vuotta
Muut aineelliset hyödykkeet	5 vuotta

Tilikauden aikana hankitun käyttöomaisuuden poistot on laskettu käyttöönotosta lähtien. Hankitun Codi International BV:n tasearvot on laskettu konserniyhdistelyjen yhteydessä käyttäen yllä olevia konsernin poistoajoja. Liikearvopoistot on jaettu toimialoille tytäryhtiöhan- kinnassa arvioitujen hyötyjen perusteella. Investointien käynnistyskulut on kohdistettu ao. käyttöomaisuuserälle. Kunnossapito- ja korjausmenot on kirjattu tilikauden kuluiksi, lukuun ottamatta suuria perusparannuksia, jotka on aktivoitu ja poistettu vaikutusaikanaan. Maa-alueista ja arvonkorotuksista ei ole tehty poistoja.

Leasing

Leasingmaksut on käsitelty vuokratuloina. Leasing- ja muilla vuokrasopimuksilla hankitut käyttöomaisuushyö- dykkeet on käsitelty tilinpäätöksissä kussakin maassa voimassa olevien sääntöjen mukaan. Rahoitusleasing- sopimukset on käsitelty muina vuokrasopimuksina, jolloin niiden arvo ei ole taseessa käyttöomaisuutena. Leasing- sopimusten mukaiset tulevien vuosien maksuveloitteet on esitetty tilinpäätöksen vastuissa.

Vaihto-omaisuuden arvostus

Vaihto-omaisuus on arvostettu taseessa fifo-periaatteen mukaisesti hankinnasta ja valmistuksesta johtuneiden muuttuvien menojen tai tätä alemman todennäköisen jälleenhankinta- tai myyntihinnan määräisenä. Välillisiä kustannuksia ei ole aktivoitu.

Liikevaihto

Myyntituotoista on vähennetty myynnin välilliset verot, annetut alennukset sekä myynnin kurssierot. Myyntirahdit ja muut myynti- ja toimituskulut on käsitelty luonteensa mukaisesti hankinnan tai myynnin kuluina. Luottotappiot on kirjattu liiketoiminnan muihin kuluihin. Emoyhtiön kiinteistöistä saadut vuokratuotot on kirjattu liikevaihtoon. Niistä aiheutuvat kustannukset on kirjattu hankinnan ja valmistuksen kuluihin.

Tutkimus- ja kehitysmenot

Tutkimus- ja kehitysmenot on kirjattu kuluksi niiden synty- misvuonna.

Eläkemenojen jaksotus

Kotimaisten yhtiöiden palveluksessa olevien henkilöiden lakisääteinen eläketurva on hoidettu eläkevakuutusyh- tiöissä. Eläkevakuutusmaksut on jaksotettu vastaamaan suoriteperusteisia palkkoja. Ulkomaiset tytäryhtiöt hoita- vat eläkejärjestelynsä paikallisen käytännön mukaisesti sikäläisiä eläkevakuutusyhtiöitä käyttäen.

Ulkomaan rahan määräiset erät

Ulkomaan rahan määräiset liiketapahtumat on kirjattu tapahtumapäivän kurssiin. Valuuttamääräiset saamiset ja velat on muunnettu euroiksi käyttäen tilinpäätöspäi-

vän Euroopan Keskuspankin noteeraamaa keskikurssia. Kurssierot on merkitty tuloslaskelmaan. Avoimet termiinit on muunnettu tilinpäätöspäivän kurssiin. Termiinien korko-osuus on jaksotettu korkomenoihin sopimuksen voimassaoloajalle. Myyntitulojen suojaamiseksi tehtyjen johdannaisten kurssierot on kirjattu myynnin kurssieroihin.

Hyödykejohdannaiset

Konsernin sähköostojen suojaamiseen käytettyjä joh- dannaisia ei ole arvostettu tilinpäätöksessä. Hyödykejoh- dannaisten realisoituneet tulokset on kirjattu suojattujen sähköostojen oikaisuksi.

Omat osakkeet

Konsernin omistamat omat osakkeet on kirjattu hankin- tahintaan muihin lyhytaikaisiin ja pitkäaikaisiin sijoituksiin käyttötarkoituksen mukaisesti. Omassa pääomassa omien osakkeiden hankintahinta on siirretty kertyneistä voittova- roista omien osakkeiden rahastoon. Tunnuslukuja lasket- taessa omat osakkeet on eliminoitu omasta pääomasta ja osakkeiden lukumäärästä.

1. Liikevaihto

1 000 €	2004	%	2003	%
Liikevaihto toimialoittain				
Kosteuspyyhkeet	81 330	34,9	22 425	12,5
Kuitukankaat	75 043	32,2	77 490	43,1
Joustopakkaukset	69 244	29,7	68 791	38,3
Muut	7 557	3,2	11 044	6,1
Yhteensä	233 174	100,0	179 750	100,0
Liikevaihto markkina-alueittain				
Suomi	41 774	17,9	42 485	23,6
Muut Pohjoismaat	21 741	9,3	18 693	10,4
Muut EU-maat	131 435	56,4	90 283	50,2
Muu Eurooppa	14 663	6,3	18 484	10,3
Muut maat	23 561	10,1	9 805	5,5
Yhteensä	233 174	100,0	179 750	100,0

2. Henkilöstöä ja toimielinten jäseniä koskevat liitetiedot

	Konserni		Emoyhtiö	
	2004	2003	2004	2003
Henkilöstö toimialoittain keskimäärin				
Kosteuspyyhkeet	329	86		
Kuitukankaat	196	227		
Joustopakkaukset	621	621		
Inka	140	145		
Tuote- ja prosessikehitys	32	36		
Konsernijohto, talous ja hankinta	14	13	8	8
Yhteensä	1 332	1 128	8	8

1 000 €

Tilikauden henkilöstökulut

Palkat ja palkkiot	38 335	29 656	797	797
Eläkekulut	4 839	4 519	108	130
Muut henkilösivukulut	5 768	3 420	50	79
Yhteensä	48 942	37 595	955	1 006

Johdon palkat ja palkkiot

Hallitusten jäsenet ja toimitusjohtaja	528	355	356	315
----------------------------------------	-----	-----	-----	-----

Yhtiön toimitusjohtajalla on lakisääteinen eläkevakuutus.

Konserniyhtiöiden lähipiiriin kuuluvilla henkilöillä ei ole myönnetty lainoja.

3. Poistot

1 000 €	Konserni		Emoyhtiö	
	2004	2003	2004	2003
Toimintokohtaiset poistot				
Hankinnan ja valmistuksen poistot	15 564	14 437	14	116
Myyntin ja markkinoinnin poistot	31	23		
Hallinnon poistot	535	580	85	72
Liikearvon poistot	1 762	474		
Yhteensä	17 892	15 514	99	188

Tase-eräkohtainen poistoerittely sisältyy kohtiin aineettomat ja aineelliset hyödykkeet.

4. Liiketoiminnan muut tuotot ja kulut

1 000 €	Konserni		Emoyhtiö	
	2004	2003	2004	2003
Liiketoiminnan muut tuotot				
Käyttöomaisuuden myyntivoitot	1 954	5 129	1 800	4 522
Osakkeiden myyntivoitot	1 378		1 355	
Avustukset, korvaukset	485	579		
Vuokratuotot	18	35		
Luottotappioiden palautukset	53	24		1
Muut	219	521	21	105
Yhteensä	4 107	6 288	3 176	4 628
Liiketoiminnan muut kulut				
Käyttöomaisuuden myynti- ja romutustappiot	300	7		
Vahinkokulut	75	48		
Luottotappiot	166	120		
Kulut tuotannon rationoinneista		968		
Muut	343	60		600
Yhteensä	884	1 203	0	600

5. Rahoitustuotot ja -kulut

1 000 €	Konserni		Emoyhtiö	
	2004	2003	2004	2003
Osinkotuotot				
saman konsernin yrityksiltä				
muilta	9	118		113
Yhteensä	9	118	0	113
Korkotuotot pitkäaikaisista sijoituksista				
muilta	169	32	169	32
Muut korko- ja rahoitustuotot				
Muut korkotuotot saman konsernin yrityksiltä			1 533	1 399
Muut korkotuotot muilta	58	61	27	42
Muut rahoitustuotot muilta		4		
Yhteensä	58	65	1 560	1 441
Korkokulut				
saman konsernin yrityksille			-196	-260
muille	-4 148	-2 854	-3 530	-2 147
Yhteensä	-4 148	-2 854	-3 726	-2 407
Muut rahoituskulut				
muille	-16	-12		
Kurssierot (netto)				
	-23	-56	29	-22
Rahoitustuotot ja -kulut yhteensä	-3 951	-2 707	-1 968	-843

Kurssierot ovat rahoitustoiminnan kurssieroja.

Myyneistä ja ostoista syntyneet kurssierot on kirjattu joko myynnin tai ostojen oikaisueriksi.

6. Satunnaiset erät

1 000 €	Konserni		Emoyhtiö	
	2004	2003	2004	2003
Satunnaiset tuotot ja kulut				
Konserniavustus			-880	11 860

7. Tuloverot

1 000 €	Konserni		Emoyhtiö	
	2004	2003	2004	2003
Tuloverot tilikaudelta varsinaisesta toiminnasta	-3 428	5 090	-3	4 742
Tuloverot aikaisemmilta tilikausilta	4		8	
Laskennallisen verovelan muutos	2 313	-1 435		
Laskennallisen verosaamisen muutos	260	79		
Yhteensä	-851	3 734	5	4 742

8. Aineettomat hyödykkeet

Konserni

1 000 €	Aineettomat oikeudet	Liikearvo	Muut pitkäv. menot	Yhteensä
Hankintameno 1.1.2004	254	37 655	353	38 262
Siirrot erien välillä	865			865
Loppuun poistetut	-103			-103
Lisäykset	118		410	528
Vähennykset ja myynnit		-2 800		-2 800
Hankintameno 31.12.2004	1 134	34 855	763	36 752
Kertyneet poistot 1.1.2004	-750	-654		-1 404
Loppuun poistetut	103			103
Tilikauden poistot	-148	-1 762	-38	-1 948
Kertyneet poistot 31.12.2004	-795	-2 416	-38	-3 249
Kirjanpitoarvo 31.12.2004	339	32 439	725	33 503

9. Aineelliset hyödykkeet

Konserni

1 000 €	Maa-alueet	Rakennukset	Koneet ja kalusto	Muut ain. hyödykkeet	Ennakkom. ja keskener.	Yhteensä
Hankintameno 1.1.2004	1 359	51 182	150 055	1 117	6 787	210 500
Muuntoero	89	398	629		300	1 416
Loppuun poistetut		-165	-19 306	-26		-19 497
Lisäykset	6	214	2 616		11 587	14 423
Vähennykset ja myynnit	-88	-397	-1 952			-2 437
Romutukset			-317			-317
Siirrot erien välillä		3 604	5 287	-762	-8 994	-865
Hankintameno 31.12.2004	1 366	54 836	137 012	329	9 680	203 223
Kertyneet poistot 1.1.2004		-24 067	-88 527	-747		-113 341
Muuntoero		-50	-244			-294
Loppuun poistetut		165	19 306	26		19 497
Vähennysten ja siirtojen kertyneet poistot		333	1 285	609		2 227
Tilikauden poistot		-3 190	-13 164	4		-16 350
Kertyneet poistot 31.12.2004	0	-26 809	-81 344	-108	0	-108 261
Arvonkorotukset 1.1.2004	236	3 196				3 432
Arvonkorotukset 31.12.2004	236	3 196				3 432
Kirjanpitoarvo 31.12.2004	1 602	31 223	55 668	221	9 680	98 394
Koneiden ja laitteiden tasearvo						
31.12.2004			53 936			
31.12.2003			59 728			
Laskennallinen verovelka arvonkorotuksista (verovelkaa ei kirjattu)	61	831				892

Emoyhtiö

1 000 €	Aineettomat oikeudet	Maa-alueet	Raken- nukset	Koneet ja kalusto	Muut ain. hyödykkeet	Ennakkom. ja keskener.	Yhteensä
Hankintameno 1.1.2004		88	334	212	208		842
Lisäykset				40		2	42
Siirrot erien välillä	192				-192		
Myyntit		-88	-334	-3			-425
Loppuun poistetut	-36						
Hankintameno 31.12.2004	156	0	0	249	16	2	459
Kertyneet poistot 1.1.2004			-320	-84	-81		-485
Loppuun poistetut	36						
Vähennysten ja siirtojen kertyneet poistot	-81		334	2	81		336
Tilikauden poistot	-36		-14	-49			-99
Kertyneet poistot 31.12.2004	-81	0	0	-131	0		-248
Kirjanpitoarvo 31.12.2004	75	0	0	118	16	2	211

10. Sijoitukset

Konserni

1 000 €	Omat osakkeet	Muut sijoitukset	Yhteensä
Hankintameno 1.1.2004	171	458	629
Vähennykset	-68	-96	-164
Hankintameno 31.12.2004	103	362	465

Emoyhtiö

1 000 €	Osuudet saman konsernin yrityksissä	Saamiset saman konsernin yrityksiltä	Omat osakkeet	Muut sijoitukset	Yhteensä
Hankintameno 1.1.2004	100 484		171	80	100 735
Lisäykset/vähennykset	756	467	-68	-46	1 108
Hankintameno 31.12.2004	101 240	467	103	34	101 844

Konserniyritykset

	Osuus yhtiön osakkeista ja äänimäärästä %
Codi International BV, Veenendaal, Alankomaat	100,0
Suominen Kuitukankaat Oy, Nakkila	100,0
Suominen Joustopakkauskset Oy, Tampere	100,0
Suominen Polska Sp. z o.o., Grodzisk Mazowiecki, Puola	100,0
Suominen Nauhatuotteet Oy, Turku	100,0
Inka Oy, Virrat	100,0
Tytäryhtiöiden kautta omistetut:	
Suominen Flexible Packaging AB, Norrköping, Ruotsi	100,0
ZAO Suominen, Pietari, Venäjä	100,0
Suominen GmbH, München, Saksa	100,0
Suominen Sverige AB, Norrköping, Ruotsi	100,0
Inka-Norsafe AS, Tallinna, Viro	100,0

Konsernitilinpäätökseen yhdistelemättömät yritykset (sisältyvät taseessa riville Muut osakkeet ja osuudet)

	Osuus yhtiön osakkeista ja äänimäärästä %	Osakkeiden määrä kpl	Osakkeiden nimellisarvo 1 000 €	Osakkeiden kirjanpitoarvo 1 000 €	Yhtiön oman pääoman määrä 1 000 €	Viimeksi laaditun tilinpäätöksen voitto/tappio 1 000 €
Konserniyhtiöt						
Kiinteistö Oy Killinkivi, Virrat	58,3	14	12	12	7	0
Omistusyhteisyrietykset						
Kiinteistö Oy Killinpolku, Virrat	25,0	1	8	8	200	0

11. Saamiset

1 000 €	Konserni		Emoyhtiö	
	2004	2003	2004	2003
Saamiset saman konsernin yrityksiltä				
Lyhytaikaiset lainasaamiset			9 356	768
Pitkäaikaiset lainasaamiset			28 834	35 900
Yhteensä	0	0	38 190	36 668
Muut saamiset				
Omat osakkeet	50	29	50	29
Muut saamiset	737	685	38	
Yhteensä	787	714	88	29
Siirtosaamiset				
Kela, työterveyshuollon korvaukset	148	151	1	
Lakisääteiset vakuutukset	44	84	1	
Välilliset verot	768	813		
Välittömät verot	3 046	478	3 068	
Alennukset	1 695	934		
Terminien kurssivoitot	55	99	55	99
Muut	831	180	100	62
Yhteensä	6 587	2 739	3 225	161

12. Laskennallinen verosaaminen

1 000 €	Konserni		Emoyhtiö	
	2004	2003	2004	2003
Jaksotuseroista	381	121		

13. Oma pääoma

1 000 €	Konserni		Emoyhtiö	
	2004	2003	2004	2003
Osakepääoma 1.1.	11 860	7 913	11 860	7 913
Osakeanti		3 947		3 947
Osakepääoma 31.12.	11 860	11 860	11 860	11 860
Ylikurssirahasto 1.1.	24 671	7 518	24 671	7 518
Omien osakkeiden myyntivoitto	10		10	
Osakeanti		17 153		17 153
Ylikurssirahasto 31.12.	24 681	24 671	24 681	24 671
Arvonkorotusrahasto 1.1. ja 31.12.	3 128	3 128		
Vararahasto 1.1. ja 31.12.	2	2		
Omien osakkeiden rahasto 1.1.	200	231	200	231
Vähennys	-47	-31	-47	-31
Omien osakkeiden rahasto 31.12.	153	200	153	200
Edellisten tilikausien voitto 1.1.	30 953	45 738	26 344	38 341
Arvonkorotusten purku		-925		-925
Osingonjako	-13 977	-22 102	-13 977	-22 102
Muuntoero	486	-715		
Siirto omien osakkeiden rahastoon	47	31	47	31
Edellisten tilikausien voitto 31.12.	17 509	22 027	12 414	15 344
Tilikauden voitto	3 231	8 926	1	11 000
Pääomalainat	8 000	10 000	8 000	10 000
Oma pääoma 31.12.	68 564	80 814	57 109	73 075
Laskelma voitonjakokelpoisista varoista				
Edellisten tilikausien voitto	17 509	22 027	12 414	15 344
Tilikauden voitto	3 231	8 926	1	11 000
Kertyneestä poistoerosta ja vapaaehtoisista varauksista omaan pääomaan merkitty osuus	-14 201	-16 751		
Voitonjakokelpoisia varoja	6 539	14 202	12 415	26 344

14. Konsernin tilinpäätössiirtojen kertymä ja verovelka

1 000 €	31.12.2004	Muutos	1.1.2004
Tilinpäätössiirtojen kertymä			
Kertynyt poistoero	32 094	-5 407	37 501
Muut varaukset		-126	126
Yhteensä	32 094	-5 533	37 627
Laskennallinen verovelka	-8 866	2 313	-11 179
Tytäryhtiöiden hankintahetken oman pääoman osuus	-9 027	183	-9 210
Omaan pääoman siirretty osuus	14 201	-3 037	17 238
Laskennallinen verovelka			
Tilinpäätössiirroista	8 866	-2 313	11 179

15. Pääomalainat

Lainat nostettiin lokakuussa 2003, ja ne maksetaan takaisin 30.6.2004 alkaen vuosittain viitenä tasasuuruisuena lyhennyksenä. Lainoja lyhennetään tai ne maksetaan takaisin vain, jos Suominen Yhtymä Oyj:n ja konsernin viimeksi päättyneeltä tilikaudelta vahvistettavan taseen mukaiselle sidotulle omalle pääomalle ja muille jakokelvottomille erille jää täysi kate. Lainojen takaisinmaksun rajoitusehdon mukaan lainojen pääoma tai maksamaton lyhennys siirtyy maksettavaksi tulevina tilikausina velkakirjassa sovittuina eräpäivinä, kunnes lyhennykset on kokonaisuudessaan maksettu.

Lainojen korko on kiinteä 5,0 prosenttia p.a. Korkoa tai muuta hyvitystä saadaan maksaa lainoille vain, jos maksettava määrä voidaan käyttää voitonjakoon Suominen Yhtymä Oyj:n ja konsernin viimeksi päättyneeltä tilikaudelta vahvistettavantaseen mukaan. Siltä osin, kun kertyneen koron maksuvelvollisuutta ei ole syntynyt, korko siirtyy maksettavaksi tulevina tilikausina velkakirjassa sovittuina eräpäivinä.

Lainoille ei ole asetettu vakuutta.

16. Pakolliset varaukset

1 000 €	Konserni		Emoyhtiö	
	2004	2003	2004	2003
Lisäeläkkeet		65		
Vuokravastuut	600	600	600	600
Yhteensä	600	665	600	600

17. Vieras pääoma

1 000 €	2005*	2006	2007	2008	2009
Pitkäaikaisten lainojen lyhennykset lähivuosina					
Konserni					
Lainat rahoituslaitoksilta	12 283	7 395	13 414	9 894	30 129
Eläkelainat	2 145	1 466	904	906	400
Yhteensä	14 428	8 861	14 318	10 800	30 529
Emoyhtiö					
Lainat rahoituslaitoksilta	11 284	7 395	7 395	8 895	30 129
Eläkelainat	1 641	961	400	400	400
Yhteensä	12 925	8 356	7 795	9 295	30 529

*) Taseessa lyhytaikaisessa vieraassa pääomassa

1 000 €	Konserni		Emoyhtiö	
	2004	2003	2004	2003
Velat, jotka erääntyvät viiden vuoden tai sitä pitemmän ajan kuluttua				
Lainat rahoituslaitoksilta		10 428		10 428
Eläkelainat	1 200	1 600	1 200	1 600
Yhteensä	1 200	12 028	1 200	12 028
Korottomat velat				
Pitkäaikaiset	8 919	11 253		
Lyhytaikaiset	23 673	30 182	7 126	3 299
Yhteensä	32 592	41 435	7 126	3 299
Siirtovelat				
Korot	657	567	498	340
Alennukset	719	64		
Palkka- ja sosiaalikulut	5 101	4 334	109	169
Tuloverovelka	3 137	5 123		953
Muut jaksotetut kulut	1 131	3 624		
Yhteensä	10 745	13 712	607	1 462

18. Annetut vakuudet, vastuusitoumukset ja muut vastuut

1 000 €	Konserni		Emoyhtiö	
	2004	2003	2004	2003
Vastuut, joita turvaa kiinnevakuus				
Lainat rahoituslaitoksilta	14 744	11 394	12 756	9 667
Muut omat sitoumukset	2 057	2 907		
Yhteensä	16 801	14 301	12 756	9 667
Annettujen vakuuksien nimellisarvot				
Annetut kiinteistökiinnitykset	14 612	14 612		
Annetut yritysikiinnitykset	5 707	5 707		
Yhteensä	20 319	20 319	0	0
Leasingvastuut				
Seuraavana vuonna erääntyvät vuokrat	879	821		
Myöhempinä vuosina erääntyvät vuokrat	2 774	2 937		
Yhteensä	3 653	3 758	0	0
Vuokravastuut				
Seuraavana vuonna erääntyvät vuokrat	2 112	2 201	496	494
Myöhempinä vuosina erääntyvät vuokrat	7 476	11 341	1 364	1 853
Yhteensä	9 588	13 542	1 860	2 347
Takaukset				
Konserniyhtiöiden puolesta				
lainoista			9 993	12 363
muista sitoumuksista			54	384
Yhteensä	0	0	10 047	12 747

Konserni ei ole antanut ulkopuolisten puolesta pantteja, kiinnityksiä tai takauksia.

19. Johdannaissopimukset

1 000 €	Konserni		Emoyhtiö	
	2004	2003	2004	2003
Valuuttatermiinit				
Käypä arvo	39	94	39*	94*
Kohde-etuuden arvo	8 831	7 896	8 831*	7 896*
Koronvaihtosopimukset				
Käypä arvo	-929	-526	-929	-509
Kohde-etuuden arvo	52 900	43 200	52 900	38 000
Sähköjohdannaiset				
Käypä arvo	122	388	122	388
Kohde-etuuden arvo	4 391	3 864	4 391	3 864

Johdannaissopimukset on tehty suojaamistarkoituksessa ja ne on arvostettu tilinpäätöspäivän markkina-arvoon.

*) Ei sisällä konserniyhtiöiden välisiä sopimuksia.

20. Ympäristömenot

1 000 €	Konserni		Emoyhtiö	
	2004	2003	2004	2003
Tuloslaskelmaa koskevat				
Hankinnan ja valmistuksen kulut	1 350	804		
- johon sisältyy käyttöomaisuuden poistoja	198	174		
Tasetta koskevat				
Aineelliset hyödykkeet	1 001	1 236		

Rahoitus ja rahoitusriskien hallinta

Suominen Yhtymä Oyj:n hallituksen hyväksymä rahoituspolitiikka määrittelee konsernissa noudatettavat rahoituksen toimintavaltuudet, -vastuut ja -periaatteet. Rahoitus ja rahoitusriskien hallinta on keskitetty konsernin taloushallintoon. Rahoitusriskien hallinnan tarkoituksena on suojautua merkittävilta rahoitusriskeiltä.

Jälleenrahoitus- ja likviditeettiriski

Jälleenrahoitusriskiä hallitaan hajauttamalla rahoitusläheteiden ja rahoittajien osuutta kokonaisrahoituksesta. Tämän lisäksi lainasalkun erääntyminen on hajautettu ajallisesti. Lainojen keskimaturiteetti oli vuoden lopussa 3,1 vuotta. Taseen liitetietojen kohdassa 17 on esitetty pitkäaikaisten lainojen vuosilyhennykset.

Eri rahoituslähteitä käyttämällä pyritään turvaamaan yhtiölle riittävä rahoitus kilpailukykyiseen hintaan. Yhteistyö pankkien kanssa perustuu pitkäaikaisiin pankkisuhteisiin. Yhtiöllä on yhteensä 40 miljoonan euron yritystodistuselmat ja vuoden lopussa liikkeeseen laskettujen todistusten määrä oli 10,4 miljoonaa euroa.

Konsernilla tulee jatkuvasti olla riittävät rahoituspuskurit, jotta se kykenee selviytymään lyhytaikaisista sitoumuksistaan. Yhtiön ennustetun liiketoiminnan rahavirran, likvidien varojen, käyttämättömien lainalimiittien ja sitovien nostamattomien luottojen tulee kattaa 12 kuukauden ennakoitua rahoitustarpeet. Likviditeettiasema, joka sisältää likvidit varat ja käyttämättömät sitovat lainalimiittit vähennettynä lyhytaikaisilla luotoilla, oli vuoden lopussa 32,9 miljoonaa euroa.

Ylimääräiset varat sijoitetaan hyvämaineisiin, riittävän luottokelpoisuuden omaaviin pankkeihin tai korkean likviditeetin ja luottokelpoisuuden omaaviin yritystodistuksiin. Hallitus on vahvistanut vastapuolilistan sijoituskohteista.

Valuuttariski

Yhtiön valuuttariskien hallinnan tavoitteena on varsinaisen liiketoiminnan tuloksen suojaaminen ja varmistaminen kurssitappioita ehkäisemällä. Valuuttatransaktioilla pyritään pienentämään valuuttakurssiriskiä tappioiden välttämiseksi.

Valuuttariski muodostuu liiketoiminnan kassavirroista koostuvasta transaktioriskistä ja taseen valuuttamääräiseen muuntoon liittyvästä translaatoriskistä. Viennistä valtaosa on euromääräistä. Valuuttamääräinen transaktiopositio koostuu pääasiassa Ruotsin kruunuista ja USA:n dollareista. Taseen valuuttaerat ovat lähinnä Ruotsin kruunuissa ja Puolan zlotyissa. Avoin suojaamaton valuuttapositio 12 kuukauden jaksolla voi olla enintään 10 prosenttia liikevaihdosta. Vuoden lopussa transaktiopositio oli 13,8 miljoonaa euroa ja translaatiopositio 11,3 miljoonaa euroa.

Suojaustoiminnassa käytetään tavanomaisia johdannaisopimuksia, joiden hinnoittelu on todennettavissa markkinoilla.

Korkoriski

Yhtiön liiketoiminta ei ole suhdanneherkkää. Liiketoiminta on pääomavaltaista ja tuotantokoneiston taloudellinen käyttöaika on pitkä. Nämä seikat puoltavat kiinteiden korkojen käyttämistä yhtiön lainasalkussa. Toisaalta lyhyitä korkoja käyttämällä saavutetaan pitkällä aikavälillä alhaisimmat korkokustannukset. Yhtiön lainasalkun korkoriski on hajautettu siten, että salkku koostuu sekä muuttuvista että kiinteistä koroista eri korkojaksolle hajotettuna. Yhtiön hallitus on määrittänyt lainasalkun korkorakenteen sekä sen poikkeamarajat. Keskimääräinen korkoduraatio voi vaihdella 18 ja 30 kuukauden välillä. Vuoden lopussa se oli 25 kuukautta.

Raaka-aineriski

Öljypohjaisilla raaka-aineilla kuten polypropeenilla ja polyesterillä on merkittävä vaikutus yhtiön kustannusrakenteeseen. Näiden raaka-aineiden osalta ei kuitenkaan ole raaka-ainepörsseissä noteerattavia eikä muutenkaan yleisesti kaupan kohteena olevia johdannaisia. Raaka-aineiden hintariskiltä pyritään suojautumaan toisaalta kiinteähintaisin ostosopimuksin ja toisaalta sisällyttämällä myyntisopimukseen hintaklausuulit, joiden perusteella myyntihinnat noudattavat raaka-ainehintojen muutoksia.

Yhtiö suojautuu sähkön hintariskiltä ohjelmalla, jossa sähköjohdannaisilla on suojattu sähkön arvioitua käyttöä noin 80 % vuonna 2005, noin 60 % vuonna 2006 ja noin 40 % vuonna 2007.

Luottoriskit

Konsernilla ei ole merkittäviä luottoriskikeskittymiä. Hallituksen hyväksymä luottoriskipolitiikka säätelee asiakkaille tapahtuvan luotonannon periaatteet ja organisaation vastuut. Asiakkaille myönnetään luottoa luotonvahvistamisprosessin seurauksena. Konsernilla on myös rajoitetussa määrin otettu luottoriskivakuutus nimetyille asiakkaille. Rahoituksen johdannaisopimuksille ja sijoitustoiminnalle on vahvistettu hallituksen hyväksymä vastapuolilista vahvan luottokelpoisuuden yrityksistä ja rahoittajista. Yksittäisen vastapuolen sijoitusmäärä on niinkään rajoitettu.

Suojauslaskenta

Yhtiö soveltaa suojauslaskentaa koronvaihtosopimuksiin, joiden avulla on suojattu muuttuvakorkoisten lainojen korkovirrat kiinteiksi. Suojauslaskentaa sovelletaan myös sähkönhankintaan, jolla sähkön hintavaihtelut kiinnitetään halutulle ajanjaksolle. Suojauslaskenta ei täysin täytä kaikkia IFRS:n säännöksiä, mutta erot arvioidaan vähäisiksi. Suojausinstrumenttien arvonmuutokset on ilmoitettu liitetiedoissa ja tuloslaskelmaan niiden vaikutus kirjataan samanaikaisesti suojattavan kassavirran kanssa.

Osakepääoma ja osakkaat

Osakepääoma

Suominen Yhtymä Oyj:n rekisteröity osakepääoma on 11 860 056 euroa ja osakkeiden lukumäärä 23 720 112 kappaletta. Osakkeen kirjanpidollinen vasta-arvo on 0,50 euroa. Osakkeella ei ole nimellisarvoa. Osake noteerataan Helsingin Pörssin päälistalla ryhmässä Muu teollisuus kaupankäyntitunnukseksi SUY1V. ISIN-koodi on FI0009010862 ja pörssierä 100 kpl.

Yhtiön vähimmäispääoma on 5 000 000 euroa ja enimmäispääoma 20 000 000 euroa, joissa rajoissa osakepääomaa voidaan korottaa tai alentaa yhtiöjärjestyksestä muuttamatta. Yhtiöllä on vähintään 10 000 000 ja enintään 40 000 000 osaketta, joissa rajoissa lukumäärää voidaan lisätä tai vähentää yhtiöjärjestyksestä muuttamatta.

Suominen Yhtymä Oyj:n osake tuottaa oikeuden yhteen (1) ääneen yhtiökokouksessa. Yhtiöjärjestyksen mukaan kukaan osakkaista ei saa äänestää suuremmalla äänimäärällä kuin viidennellä osalla (1/5) yhtiökokouksessa edustetuista osakkeista. Osakkeet antavat yhtäläiset oikeudet Suominen Yhtymä Oyj:n varojen jaossa.

Osakkeenomistajan on voidakseen osallistua yhtiökokoukseen ilmoittauduttava yhtiölle viimeistään yhtiökokouksessa mainittuna päivänä.

Lunastusvelvollisuus

Yhtiöjärjestykseen sisältyy lunastusvelvollisuutta koskeva pykälä, jonka mukaan osakkeenomistaja, jonka omistus yhtiön kaikista osakkeista tai osakkeiden tuottamasta äänimäärästä saavuttaa tai ylittää 33 1/3 prosenttia tai 50 prosenttia, on velvollinen lunastamaan muiden osakkeenomistajien vaatimuksesta näiden osakkeet yhtiöjärjestyksessä tarkemmin määritellyllä tavalla.

Osakkeiden vaihto

Suominen Yhtymä Oyj:n osakkeiden vaihto 1.1.–31.12.2004 oli 7 320 156 osaketta eli 30,9 prosenttia osakepääoman mukaisista osakkeista. Kaupantekokurssi vaihteli 3,84 ja 6,99 euron välillä. Viimeinen kaupantekokurssi oli 4,04 euroa. Osakekannan markkina-arvo vuoden lopussa oli 95 710 905 euroa.

Omat osakkeet

Vuonna 2003 hallitukselle annetun valtuutuksen nojalla yhtiö luovutti kaudella 1.1.–31.12.2004 yhteensä 8 999 omaa osaketta keskihintaan 6,31 euroa osakkeelta. Suominen Yhtymä Oyj:n hallussa 31.12.2004 oli 29 294 omaa osaketta, hankinta-arvoltaan 5,22 euroa osakkeelta. Osuus osakepääomasta ja osakkeiden äänimäärästä oli 0,1 %.

Varsinainen yhtiökokous 15.3.2004 valtuutti hallituksen yhden vuoden kuluessa yhtiökokouksesta päättämään omien osakkeiden hankkimisesta voitonjakokelpoisilla varoilla enintään sen osakemäärän, jonka vasta-arvo ja yhtiön tytäryhtiöillä olevien osakkeiden vasta-arvo yhdessä yhtiön ja sen tytäryhtiöiden aikaisemmin hankkimien omien osakkeiden kanssa vastaa yhteensä 5 % yhtiön osakepääomasta osakkeiden hankintahetkellä. Valtuutus-

ta voidaan käyttää mahdollisissa yrityskaupoissa, investointien rahoittamisessa, kannustinjärjestelmien toteuttamisessa tai muussa tarkoituksessa.

Yhtiökokous valtuutti hallituksen myös päättämään yhtiölle hankittujen omien osakkeiden luovuttamisesta.

Hallitus ei ole tarkastelukaudella käyttänyt valtuuttaansa ostaa omia osakkeita.

Hallituksen muut valtuudet

Hallituksella ei ole voimassa olevia valtuuksia osakeanteihin eikä vaihtovelkakirjan tai optiolainan liikkeeseen laskemiseen.

Johdon osakkeenomistus

Yhtiön hallituksen jäsenet ja toimitusjohtaja ja heidän määräysvallassaan olevat yhteisöt ja säätiöt omistivat 1 964 424 osaketta 31.12.2004. Nämä oikeuttavat 8,3 prosenttiin äänimäärästä.

Sisäpiiriläisten osakkeenomistus

31.12.2004

Lakimääräiset sisäpiiriläiset

ja asema yhtiössä	Osakkeita kpl
Kavetvuo Matti, hallituksen puheenjohtaja	158 851
Haavisto Kari, hallituksen varapuheenjohtaja	23 714
Laaksonen Pekka, hallituksen jäsen	48 011
Mairinoja Heikki, hallituksen jäsen	15 854
Bergholm Heikki, hallituksen jäsen, toimitusjohtaja	1 717 994
Lassila Heikki, päävastuullinen tilintarkastaja	

Määrätyt sisäpiiriläiset

Henttonen Juha, toimialajohtaja	7 500
Huldén Margareta, johtaja, tuote- ja prosessikehitys	5 043
Kiiskinen Arto, talousjohtaja	10 069
Lehtonen Minna, johdon sihteeri	
Lindner Boudewijn, toimialajohtaja	
Mäkelä Tuija, rahoituspäällikkö	
Palttala Esa, toimialajohtaja	8 250
Rautala Pekka, liiketoimintayksikön johtaja	
Roihu Paula, taloustiedottaja	
Santa-Paavola Sakari, johtaja, hankinta ja logistiikka	900

Osingonjakopolitiikka

Suominen Yhtymä Oyj:n osingon määrä on sidottu tilikauden tulokseen. Se osa tuloksesta, jota ei tarvita yhtiön terveen kehityksen varmistamiseen, jaetaan osakkaille.

Omistajaryhmät

	Omistajien lukumäärä	%-osuus	Osakemäärä kpl	% osakkeista ja äänimäärästä
Yritykset	330	8,7	3 335 695	14,1
Rahoitus- ja vakuutuslaitokset	27	0,7	2 385 733	10,0
Julkisyhteisöt	21	0,6	3 428 684	14,5
Voittoa tavoittelemattomat yhteisöt	86	2,3	3 585 684	15,0
Kotitaloudet	3 312	87,1	10 641 182	44,9
Ulkomaiset osakkeenomistajat	27	0,7	155 487	0,7
	3 803	100,0	23 532 465	99,2
Hallintarekisteröidyt osakkeet			138 081	0,6
Yhtiön hallussa olevat omat osakkeet			29 294	0,1
Yhteistilillä			20 272	0,1
Yhteensä			23 720 112	100,0

Osakkeenomistuksen jakauma

Osakkeita kpl	Omistajien lukumäärä	%-osuus	Osakemäärä kpl	% osakkeista ja äänimäärästä
1 – 100	298	7,9	21 096	0,1
101 – 500	1 171	30,8	367 770	1,6
501 – 1 000	866	22,8	677 444	2,9
1 001 – 5 000	1 081	28,4	2 519 937	10,6
5 001 – 10 000	202	5,3	1 485 126	6,2
10 001 – 50 000	142	3,7	2 910 053	12,3
50 001 – 100 000	19	0,5	1 400 708	5,9
100 001 – 500 000	16	0,4	3 560 121	15,0
yli 500 000	8	0,2	10 590 210	44,6
	3 803	100,0	23 532 465	99,2
Hallintarekisteröidyt osakkeet			138 081	0,6
Yhtiön hallussa olevat omat osakkeet			29 294	0,1
Yhteistilillä			20 272	0,1
Liikkeeseen laskettu määrä			23 720 112	100,0

Sijoittajasuhteet

Suominen Yhtymä Oyj:n sijoittajasuhteiden hoidosta vastaa toimitusjohtaja Heikki Bergholm.
Sijoittajaviestinnästä vastaa talousjohtaja Arto Kiiskinen.

Yhtiön taloutta ja kehitystä koskevia lausuntoja antavat vain hallitus ja toimitusjohtaja. Yhtiö noudattaa ns. silent period -jaksoa, jolloin tuloskauden päättymisen ja kyseistä kautta koskevan tulostiedotteen julkistamisen välisenä aikana ei sijoittajatapaamisia järjestetä eikä konsernin tulosta ja kehitystä kommentoida.

Yhtiötä arvioivat ainakin seuraavat analyytikot:

FIM Pankkiiriliike	Kim Gorschnik	puh. (09) 6134 6234
Mandatum Pankkiiriliike	Noora Alestalo	puh. 010 236 4794
Opstock Pankkiiriliike	Mikael Doepel	puh. 010 252 012

Suominen Yhtymä Oyj ei vastaa luettelossa olevien analyytikkojen kannanotoista.

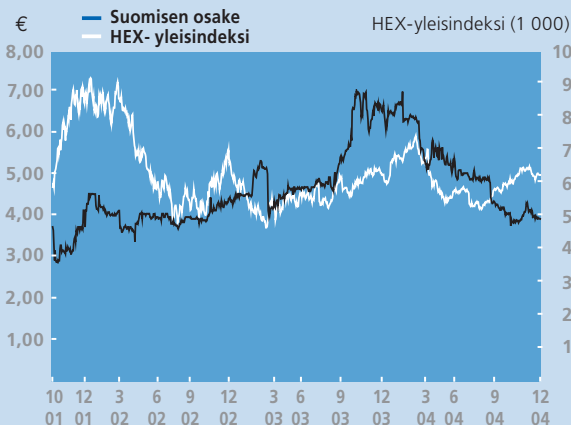
Suurimmat osakkeenomistajat

Osakas	Osakemäärä kpl	% osakkeista ja äänimäärästä
1. Evald ja Hilda Nissin Säätiö	2 138 490	9,0
2. Keskinäinen Eläkevakuutusyhtiö Ilmarinen	1 911 552	8,1
3. Heikki Bergholm	1 717 994	7,3
4. Vakuutusosakeyhtiö Henki-Sampo	1 398 424	5,9
5. Keskinäinen Eläkevakuutusyhtiö Tapiola	1 283 850	5,4
6. Juhani Majjala	1 041 360	4,4
7. Chemec Oy Ab	557 550	2,4
8. Mikko Majjala	540 990	2,3
9. Berling Capital	489 600	2,1
10. Veikko Laine Oy	335 600	1,4
11. Placeringsfonden Aktia Capital	317 550	1,3
12. Samfundet Folkhälsan i svenska Finland	300 000	1,3
13. Thominvest Oy	300 000	1,3
14. Sijoitusrahasto Nordea Nordic Small Cap	298 450	1,3
15. Argonius Oy	278 950	1,2
16. Eeva Majjala	241 950	1,0
17. Liikesivistysrahaston Kannatusyhdistys ry	194 610	0,8
18. Matti Kavetvuo	158 851	0,7
19. Reino Laakkonen	156 000	0,7
20. Harald Bertel Relander	126 500	0,5

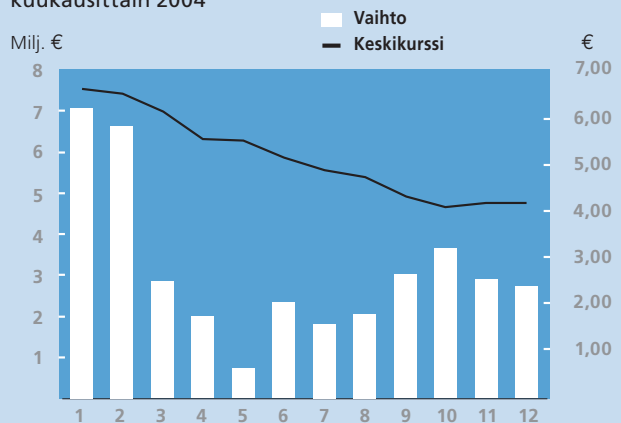
Kaikki yhtiön osakkaita koskevat tiedot perustuvat arvo-osuusrekisteriin 31.12.2004.

40

Osakeantiokaistu kurssikehitys 1.10.2001–31.12.2004



Osakkeen vaihto ja keskimurssi kuukausittain 2004



Tunnusluvut

Osakekohtaiset osakeantioikaistut tunnusluvut

	2004	2003	2002	2001 Pro forma	2000 Pro forma
Tulos/osake, €	0,14	0,43	0,53	0,32	0,49
Liiketoiminnan rahavirta/osake, €	0,22	1,01	1,06	1,28	0,74
Oma pääoma/osake, €	2,55	2,98	3,14	2,97	3,02
Osinko/osake, € *	0,00	0,59	1,08	0,31	
Osinko/tulos, % *	0,0	156,5	204,7	75,2	
Osinko/liiketoiminnan rahavirta, % *	0,0	66,5	101,8	18,6	
Efektiivinen osinkotuotto, % *	0,0	9,0	23,3	5,2	
Hinta/voittosuhte (P/E)	29,6	15,3	8,8	11,2	
Tilikauden					
alin kaupantekokurssi, €	3,84	4,12	3,48	3,00	
yllin kaupantekokurssi, €	6,99	7,01	4,81	5,54	
keskikurssi, €	5,25	5,88	4,04	3,38	
viimeinen kaupantekokurssi, €	4,04	6,56	4,62	4,62	
Osakekannan markkina-arvo 31.12., milj. €	95,7	155,4	94,7	95,0	
Ulkopuolisten omistuksessa olevien osakkeiden lukumäärä					
keskimäärin vuoden aikana	23 688 974	20 786 936	20 536 706	20 550 579	
vuoden lopussa	23 690 818	23 681 819	20 493 185	20 550 579	
Vaihdettujen osakkeiden lukumäärä					
% keskimääräisestä osakemäärästä	30,9	31,6	42,5	11,8	

*) Hallituksen ehdotus

Osakkeiden määrän ja osakepääoman muutokset 1.10.2001–31.12.2004

	Osakkeiden määrä, kpl	Osakepääoma, €
2001 Osakepääoma 1.10.2001	15 826 308	7 913 154
2003 Uusmerkintä	7 893 804	3 946 902
Osakepääoma 31.12.2004	23 720 112	11 860 056

Konsernin taloudellista kehitystä kuvaavat tunnusluvut

	2004	2003	2002	2001 Pro forma	2000 Pro forma
Liikevaihto, milj. €	233,2	179,8	174,8	174,1	181,3
Vienti ja ulkomaantoiminnot, milj. €	191,4	137,3	129,4	125,6	129,9
% liikevaihdosta	82,1	76,4	74,0	72,1	71,7
Liikevoitto, milj. €	8,0	15,4	17,4	12,2	16,3
% liikevaihdosta	3,4	8,5	10,0	7,0	9,0
Voitto ennen satunnaisia eriä, milj. €	4,1	12,7	15,1	9,3	14,1
% liikevaihdosta	1,8	7,0	8,6	5,3	7,8
Voitto ennen veroja, milj. €	4,1	12,7	15,1	9,3	16,0
% liikevaihdosta	1,8	7,0	8,6	5,3	8,8
Tilikauden voitto, milj. €	3,2	8,9	10,8	6,5	11,9
% liikevaihdosta	1,4	5,0	6,2	3,7	6,5
Liiketoiminnan rahavirta, milj. €	5,3	21,0	21,8	26,2	15,1
Taseen loppusumma, milj. €	192,3	199,3	137,2	140,4	154,2
Oman pääoman tuotto, % (ROE)	5,0	14,6	17,9	10,9	16,3
Sijoitetun pääoman tuotto, % (ROI)	5,2	13,2	15,7	10,3	14,0
Omavaraisuusaste, %	31,4	35,5	47,0	43,5	40,2
Omavaraisuusaste, %, pääomalainat omana pääomana	35,6	40,5	47,0	43,5	40,2
Gearing, %	159,2	112,9	66,5	81,5	93,6
Gearing, %, pääomalainat omana pääomana	128,9	86,5	66,5	81,5	93,6
Bruttoinvestoinnit, milj. €	14,9	66,4	8,0	10,7	11,1
% liikevaihdosta	6,4	36,9	4,6	6,1	6,1
Tutkimus- ja kehitysmenot, milj. €	3,1	2,9	2,6	2,9	3,4
% liikevaihdosta	1,3	1,6	1,5	1,7	1,9
Henkilöstö keskimäärin	1 332	1 128	1 104	1 135	1 156

Tunnuslukujen laskentaperusteet

Tulos/osake	$\frac{\text{voitto ennen satunnaisia eriä} - \text{tuloverot sisältäen laskennallisen verovelan muutoksen}}{\text{konsernin ulkopuolisten omistamien osakkeiden osakeantioikaistu lukumäärä (keskimäärin)}}$
Liiketoiminnan rahavirta/osake	$\frac{\text{liiketoiminnan rahavirta rahoituslaskelmasta}}{\text{konsernin ulkopuolisten omistamien osakkeiden osakeantioikaistu lukumäärä (keskimäärin)}}$
Oma pääoma/osake	$\frac{\text{oma pääoma} - \text{omat osakkeet} - \text{pääomalainat}}{\text{konsernin ulkopuolisten omistamien osakkeiden osakeantioikaistu lukumäärä tilinpäätöspäivänä}}$
Osinko/osake	$\frac{\text{tilikauden osinko/osake}}{\text{tilikauden jälkeen tapahtuneiden osakeantien oikaisukerroin}}$
Osinko/tulos, %	$\frac{\text{osinko/osake} \times 100}{\text{tulos/osake}}$
Osinko/liiketoiminnan rahavirta, %	$\frac{\text{osinko/osake} \times 100}{\text{liiketoiminnan rahavirta/osake}}$
Efekttiivinen osinkotuotto, %	$\frac{\text{osinko/osake} \times 100}{\text{osakeantioikaistu tilikauden viimeinen kaupantekokurssi}}$
Hinta/voitto-suhde (P/E)	$\frac{\text{osakeantioikaistu tilikauden viimeinen kaupantekokurssi}}{\text{tulos/osake}}$
Osakekannan markkina-arvo	$\text{konsernin ulkopuolisten omistamien osakkeiden lukumäärä} \times \text{osakeantioikaistu tilikauden viimeinen kaupantekokurssi}$
Oman pääoman tuotto (ROE), %	$\frac{\text{voitto ennen satunnaisia eriä} - \text{tuloverot sisältäen laskennallisen verovelan muutoksen} \times 100}{\text{oma pääoma} - \text{omat osakkeet} - \text{pääomalainat (vuosineljännesten keskiarvo)}}$
Sijoitetun pääoman tuotto (ROI), %	$\frac{\text{voitto ennen satunnaisia eriä} + \text{korkokulut ja muut rahoituskulut} \times 100}{\text{taseen loppusumma} - \text{korottomat velat} - \text{omat osakkeet (vuosineljännesten keskiarvo)}}$
Omavaraisuusaste, %	$\frac{\text{oma pääoma} - \text{omat osakkeet} - \text{pääomalainat} \times 100}{\text{taseen loppusumma} - \text{saadut ennakot} - \text{omat osakkeet}}$
Gearing, %	$\frac{\text{korollinen vieras pääoma} + \text{pääomalainat} - \text{rahat ja pankkisaamiset} \times 100}{\text{oma pääoma} - \text{omat osakkeet} - \text{pääomalainat}}$

Voitonjakoehdotus

Voitonjakokelpoiset varat konsernitaseen 31.12.2004 mukaan ovat	6 539 000,00 €
Emoyhtiön tulos 1.1.–31.12.2004	1 308,33 €
Emoyhtiön taseen mukaiset jakokelpoiset varat 1.1.2004	12 413 781,89 €
Yhteensä	12 415 090,22 €
Hallitus ehdottaa, että tilikaudelta ei jaeta osinkoa	0,00 €
Jätetään tilille edellisten tilikausien voitto	12 415 090,22 €
Yhteensä	12 415 090,22 €

Helsingissä 15. päivänä helmikuuta 2005

Matti Kavetvuo
puheenjohtaja

Kari Haavisto

Pekka Laaksonen

Heikki Mairinoja

Heikki Bergholm
toimitusjohtaja

Tilintarkastuskertomus

Suominen Yhtymä Oyj:n osakkeenomistajille

Olemme tarkastaneet Suominen Yhtymä Oyj:n kirjanpidon, tilinpäätöksen ja hallinnon tilikaudelta 1.1.–31.12.2004. Hallituksen ja toimitusjohtajan laatima tilinpäätös sisältää toimintakertomuksen sekä konsernin ja emoyhtiön tuloslaskelman, taseen ja liitetiedot. Suorittamamme tarkastuksen perusteella annamme lausunnon tilinpäätöksestä ja emoyhtiön hallinnosta.

Tilintarkastus on suoritettu hyvän tilintarkastustavan mukaisesti. Kirjanpitoa sekä tilinpäätöksen laatimisperiaatteita, sisältöä ja esittämistapaa on tällöin tarkastettu riittävässä laajuudessa sen toteamiseksi, ettei tilinpäätös sisällä olennaisia virheitä tai puutteita. Hallinnon tarkastuksessa on selvitetty emoyhtiön hallituksen jäsenten ja toimitusjohtajan toiminnan lainmukaisuutta osakeyhtiölain säännösten perusteella.

Lausuntonamme esitämme, että tilinpäätös on laadittu kirjanpitolaisten sekä tilinpäätöksen laatimista koskevien muiden säännösten ja määräysten mukaisesti. Tilinpäätös antaa kirjanpitolaisten tarkoitetulla tavalla oikeat ja riittävät tiedot konsernin sekä emoyhtiön toiminnan tuloksesta ja taloudellisesta asemasta. Tilinpäätös konsernitilinpäätöksineen voidaan vahvistaa sekä vastuuvapaus myöntää emoyhtiön hallituksen jäsenille ja toimitusjohtajalle tarkastamaltamme tilikaudelta. Hallituksen voitonjakoehdotus on osakeyhtiölain mukainen.

Tampereella 23. päivänä helmikuuta 2005

PRICEWATERHOUSECOOPERS OY,
KHT-yhteisö

Heikki Lassila
KHT

IFRS-raportoinnin taloudelliset vaikutukset

Suominen Yhtymä on ottanut 1.1.2005 alkaen taloudellisessa raportoinnissaan käyttöön kansainväliset tilinpäätösstandardit (IFRS). Sitä ennen yhtiön raportointi on perustunut suomalaiseen tilinpäätöskäytäntöön (FAS). Suomisen siirtymispäivä IFRS:ään on 1.1.2004. Siirtymispäivältä on laadittu IFRS-laskentaperiaatteiden mukainen avaaava tase.

Suominen julkistaa ennen vuoden 2005 ensimmäisen neljänneksen osavuositilintä tätä selvitystä täydentävän tiedotteen, jossa raportoidaan mm. vuoden 2004 neljänneksien IFRS-vertailuluvut.

Seuraavassa esitetään yhteenveto keskeisistä IFRS:n käyttöönoton vaikutuksista konsernin taloudelliseen tilanteeseen.

Oman pääoman muutokset

1 000 €	Yhteensä
Oma pääoma 31.12. 2003 (FAS)	70 814
IFRS:ään siirtymisen vaikutukset	
IFRS 1 Siirtymäsäännös, arvonkorotukset	769
IAS 2 Vaihto-omaisuus	2 732
IAS 12 Tuloverot	-399
IAS 17 Vuokrasopimukset	-1 383
IAS 19 Työsuhde-etuudet	-5 565
IAS 39 Rahoitusinstrumentit	-13
IAS 40 Sijoituskiinteistöt	1 122
IAS 39 Myytävissä olevat sijoitukset	594
IAS 32 Omat osakkeet	-200
Oikaistu oma pääoma 1.1. 2004 (IFRS)	68 471
Omien osakkeiden luovutus	56
Muuntoerot	485
Rahavirran suojaukset	-433
Myytävissä olevat sijoitukset	-422
Osingonjako	-13 975
Tilikauden voitto	4 661
Oma pääoma 31.12.2004 (IFRS)	58 843

IFRS:n käyttöönoton vaikutukset tilinpäätöksiin

Avaava tase 1.1.2004

1 000 €	FAS 1.1.2004	IFRS:ään siirtymisen vaikutus	IFRS 1.1.2004
Varat			
Pitkäaikaiset varat	138 366	4 158	142 524
Lyhytaikaiset varat	60 889	3 371	64 260
Varat yhteensä	199 255	7 529	206 784
Oma pääoma ja velat			
Oma pääoma yhteensä	70 814	-2 343	68 471
Laskennalliset verovelat	11 179	2 420	13 600
Eläkevelvoitteet	0	5 565	5 565
Pääomalainat	10 000	0	10 000
Muut pitkäaikaiset velat	57 583	1 872	59 455
Lyhytaikaiset korolliset velat	19 282	0	19 282
Muut lyhytaikaiset velat	30 397	15	30 412
Velat yhteensä	128 441	9 872	138 314
Oma pääoma ja velat yhteensä	199 255	7 529	206 784

Tase 31.12.2004

1 000 €	FAS 31.12.2004	IFRS:ään siirtymisen vaikutus	IFRS 31.12.2004
Varat			
Pitkäaikaiset varat	132 743	4 157	136 900
Lyhytaikaiset varat	59 551	2 548	62 099
Varat yhteensä	192 294	6 704	198 998
Oma pääoma ja velat			
Oma pääoma yhteensä	60 564	-1 721	58 843
Laskennalliset verovelat	8 866	1 555	10 421
Eläkevelvoitteet	0	4 265	4 265
Pääomalainat	8 000	0	8 000
Muut pitkäaikaiset velat	67 122	1 796	68 918
Lyhytaikaiset korolliset velat	23 876	0	23 876
Muut lyhytaikaiset velat	23 866	809	24 675
Velat yhteensä	131 730	8 425	140 155
Oma pääoma ja velat yhteensä	192 294	6 704	198 998

Tuloslaskelma 1.1. - 31.12.2004

1 000 €	FAS 2004	IFRS:n edellyttämät muutokset	IFRS 2004
Liikevaihto	233 174	0	233 174
Liikevoitto	8 033	1 580	9 613
Rahoitustuotot ja -kulut	-3 951	-319	-4 270
Tulos ennen veroja	4 082	1 261	5 343
Verot	-851	169	-682
Tilikauden tulos	3 231	1 430	4 661

Tunnusluvut

1 000 €	FAS 2004	IFRS:n edellyttämät muutokset	IFRS 2004
Tulos/osake, euroa	0,14	0,06	0,20
Oma pääoma/osake, euroa	2,55	-0,07	2,48
Oman pääoman tuotto, %	5,0	1,9	6,9
Sijoitetun pääoman tuotto, %	5,2	0,6	5,8
Omavaraisuusaste, %	31,4	-1,9	29,5
Gearing, %	159,2	7,7	166,9

Rahoitus

Rahavirtalaskelmaa ei tässä yhteydessä vuodelta 2004 esitetä, koska IFRS-periaatteiden ja suomalaisen tilinpäätöskäytännön mukaan laaditun rahavirtalaskelman välillä ei ole olennaisia eroja.

Laatimisperiaatteet

Liikearvo ja liikearvopoistot

Liikearvojen osalta laskentaperiaatteiden erot FAS- ja IFRS-raportoinnin välillä aiheutuivat standardeista IAS 36 (Omaisuserien arvon alentuminen) sekä IFRS 3 (Yritysten yhteenliittymät). Ennen vuotta 2004 tehtyihin yrityskauppojen hankintamenolaskelmiin on sovellettu IFRS 1 -siirtymästandardia eikä hankintamenolaskelmia ole laadittu uudelleen IFRS 3:n mukaisiksi. IAS 36:n säännöksiä noudattaen omaisuserien kirjanpitoarvoja on arvioitu mahdollisten arvonalentumisten varalta. Testit on suoritettu rahavirtaa tuottaville yksiköille. Testaus ei ole aiheuttanut siirtymähetkellä arvonalennuskirjauksia.

Uudistetun IFRS 3:n mukaisesti Codi International BV:n yrityskaupan yhteydessä syntyneestä liikearvosta ei ole tehty poistoja 1.1.2004 jälkeen. Tämä on parantanut konsernin vuoden 2004 tulosta FAS:iin verrattuna 1,8 miljoonalla eurolla.

Vaihto-omaisuus

Omiin tuotantoprosesseihin liittyvään vaihto-omaisuuteen on aktivoitu valmistuksen kiinteät kustannukset IAS 2:n mukaisesti. Aktivointi on kasvattanut vaihto-omaisuutta siirtotaseessa 2,7 miljoonaa euroa. Vaihto-omaisuuden uudelleenarvostuksen seurauksena tuloslaskelman varastonmuutos on pienentynyt FAS:iin verrattuna, mikä on heikentänyt vuoden 2004 tulosta 0,2 miljoonalla eurolla.

Käyttöomaisuushyödykkeiden arvostus

Siirtymästandardi IFRS 1 mahdollistaa käyttöomaisuushyödykkeiden arvostuksen käypiin arvoihin siirtymähetkellä. Nakkilan tehdasrakennusten arvonnkorotus on peruttu, mutta toisaalta kiinteistö on arvostettu käypään arvoon. Käyvistä arvosta on suoritettu vuosipoistot käyttöomaisuushyödykkeiden alkuperäisen poistosuunnitelman mukaisesti.

Siirtymätaseessa Nakkilan tehdaskiinteistön käypä arvo oli 15,8 miljoonaa euroa, FAS:n mukainen kirja-arvo oli 14,6 miljoonaa euroa, johon sisältyi 3,1 miljoonan euron arvonnkorotus.

Maa-alueisiin liittyvät arvonnkorotukset, 0,3 miljoonaa euroa, on sisällytetty IFRS 1 -standardin mukaisesti uudelleenarvostusajankohdan oletushankintamenuon.

Sijoituskiinteistöt

Sijoituskiinteistöt on esitetty taseessa IAS 40:n mukaisesti. Suomalaisessa kirjanpitoikäytännössä sijoituskiinteistöomistukset on luokiteltu aineelliseksi käyttöomaisuudeksi ja arvostettu alkuperäiseen hankintahintaan.

IFRS-raportoinnissa sijoituskiinteistöt on arvostettu käypiin arvoihin. Käyvistä arvoista on saatu arviot ulkopuolisilta asiantuntijoilta. Vuoden 2004 aikana yhtiö myi kaikki sijoituskiinteistönsä.

Myytävissä olevat sijoitukset

Standardin IAS 39 perussäännön mukaan myytävissä olevien sijoitusten arvostaminen perustuu käypään arvoon. Siirtymätaseen pitkäaikaisiin sijoituksiin sisältyi 0,6 miljoonan arvosta pörssinoteerattuja osakkeita. FAS:n mukainen kirjanpitoarvo näille oli 3 tuhatta euroa. Vuoden 2004 aikana yhtiö myi kaikki myytävissä olevat sijoitukset.

Johdannaissopimukset

Suominen Yhtymä käyttää johdannaissopimuksia valuuttasuojaukseen, korkosuojaukseen ja sähkön hinnan suojaukseen. IFRS 39:n mukaista suojauslaskentaa sovelletaan kahteen viimeksi mainittuun. Tehokkaiksi todettujen suojausten osalta johdannaissopimusten käypien arvojen muutokset on jaksotettu omaan pääomaan ja ne kirjataan omasta pääomasta tuloslaskelmaan siinä vaiheessa, kun ulkopuolinen kassavirta toteutuu.

Siirtotaseessa suojaustarkoituksessa tehtyjen johdannaisten arvo oli -9 tuhatta euroa, vastaava arvo 31.12.2004 oli -597 tuhatta euroa.

Myynti- ja takaisinvuokraussopimus Killinkosken kiinteistöstä

IFRS-raportoinnissa rahoitusleasingsopimuksiksi luettavat myynti- ja takaisinvuokraussopimukset kirjataan taseeseen IFRS 17:n mukaisesti. Killinkosken kiinteistön myynti- ja takaisinvuokraussopimus on IFRS-raportoinnissa purettu ja järjestelyssä syntynyt voitto, 1,4 miljoonaa euroa, vähennetty konsernin omasta pääomasta. Voittoa ei tuloteta leasingaikana, koska järjestelyyn liittyy takaisinostovelvollisuus. Rahoitusvuokrasopimus on lisännyt siirtotaseessa korollisia velkoja 1,8 miljoonalla eurolla.

Eläkejärjestelyt

Suurin osa Suominen Yhtymän konserniyhtiöissä olevista yksittäisistä eläkejärjestelyistä on maksupohjaisia. Maksupohjaisissa järjestelyissä suoritukset kirjataan kuluksi sinä kautena, johon maksusuoritus liittyy. Maksupohjaisten eläkejärjestelyjen käsittely on FAS-tilinpäätöksissä yhteneväinen standardin IAS 19 (Työsuhde-etuudet) kanssa.

Etuuspohjaisissa järjestelyissä eläkekustannukset IAS 19:n mukaan kirjataan tuloslaskelmaan jaksottaen säännönmukaiset kustannukset työntekijän työvuosille vuosittain tehtävien eläkevakuutusmatemaattisten laskelmien mukaisesti. Eläkevastuu saadaan laskemalla tulevien eläkemaksujen nykyarvo, joka lasketaan käyttäen diskonttokorkona pitkien valtion velkasitoumusten tai vastaavien korkoa. Vakuutusmatemaattiset voitot ja tappiot kirjataan tuloslaskelmaan henkilöiden keskimääräiselle jäljellä olevalle palvelusajalle. Konserni on soveltanut IFRS 1:n mukaista mahdollisuutta kirjata kaikkien eläkejärjestelyiden kumulatiiviset vakuutusmatemaattiset voitot ja tappiot siirtymähetken taseeseen.

Hollannin eläkejärjestely on etuus pohjainen ja siitä on kirjattu siirtotaseeseen vastuuväläksi 3,7 miljoonaa euroa. Vastuun lisäys vuoden 2004 taseeseen on 0,4 miljoonaa euroa, mikä summa on myös merkitty vuoden eläkemenoihin.

Suomen työntekijäin eläkelain (TEL) mukaista työkyvyttömyyseläkeosaa käsitellään siirtotaseessa etuus pohjaisena järjestelyinä. Työkyvyttömyyseläkkeistä on kirjattu 1,8 miljoonan euron pitkäaikainen koroton velka, joka pienentää laskennallisilla veroilla vähennettynä yhtiön omaa pääomaa. Suomen työkyvyttömyysjärjestelyyn tehdyn muutoksen seurauksena siirtotaseessa olleesta velasta 1,6 miljoonaa euroa on tuloutunut eläkemenojen vähennyksenä vuoden 2004 aikana. Pääosa vastuusta tulee poistumaan vuoden 2005 tilinpäätöksessä.

Verot

Omaan pääomaan tehdyistä oikaisuista on kirjattu laskennalliset verot IAS 12 -standardin edellyttämällä tavalla. Siirtotaseessa IFRS-korjauksista johtuvat laskennalliset verosaatavat ovat 2,0 miljoonaa euroa ja verovelat 2,4 miljoonaa euroa. Vastaavat luvut 31.12.2004 olivat 1,5 miljoonaa euroa ja 1,6 miljoonaa euroa.

Verosaatavia on kirjattu, milj. €:	1.1.2004	31.12.2004
eläkevastuista johtuvista veloista	1,6	1,1

myynti- ja takaisinvuokrausjärjestelyn purkamisesta	0,4	0,4
-----------------------------------------------------	-----	-----

Verovelkoja on kirjattu, milj. €:	1.1.2004	31.12.2004
käyttöomaisuuden arvostuksesta yli vastaavan verotusarvon	1,5	0,9

vaihto-omaisuuden arvostuksen muutoksesta	0,8	0,7
-------------------------------------------	-----	-----

Muut muutokset

Tuloslaskelma

Suominen on käyttänyt suomalaisessa kirjanpitokäytännössään toimintokohtaista tuloslaskelmaa, jota se tulee käyttämään myös IFRS:ssä. Kustannuseriä, kuten tuote- ja prosessikehityskustannukset, on määritelty kuitenkin jossain määrin uudelleen, joten bruttokate ei ole vertailukelpoinen suomalaisen kirjanpitokäytännön kanssa.

Segmenttiraportointi

Suominen Yhtymä Oyj:n IFRS 14:n mukainen ensisijainen segmenttiraportointi perustuu liiketoiminnallisiin segmentteihin, jotka siirtohetkellä 1.1.2004 muodostuivat senhetkisistä toimialoista. Segmenttien välinen myynti on raportoitu osana segmenttien liikevaihtoa.

Toimialat muodostavat myös yrityksen rahavirtoja tuottavat yksiköt.

Kuitukankaiden ja Kosteuspyyhkeiden toimialojen integraatio 1.1.2005 alkaen tulee kehittymään kohti yhtenäistä segmenttiä, jossa tuotetarjonta, hinnoittelu ja toiminnanohjaus tapahtuvat yhteistä intressiä noudattaen. Taloudellinen vastuu yhdentyy ja hallinnollinen organisaatio muutetaan vastaavasti. Uutta segmenttiraportointia aletaan noudattaa vuoden 2005 alusta. Organisaatio- ja raportointirakenteen uudelleenjärjestely muuttaa todennäköisesti tulevaisuudessa rahavirtaa kerryttävien yksiköiden sisältöä siten, että Kuitukankaat ja Kosteuspyyhkeet yhdessä muodostavat myös rahavirtaa tuottavan yksikön.

Hallinnointiperiaatteet

Yhtiökokous

Suominen Yhtymä Oyj:n ylintä päätösvaltaa käyttävät yhtiön osakkeenomistajat yhtiökokouksessa. Yhtiökokous päättää sille osakeyhtiölain mukaan kuuluvista tehtävistä, kuten tilinpäätöksen vahvistamisesta ja osingonjaosta, vastuuvapauden myöntämisestä hallituksen jäsenille ja toimitusjohtajalle, hallituksen ja tilintarkastajan valinnasta ja heille maksettavista palkkioista sekä yhtiöjärjestyksen muuttamisesta. Yhtiökokouksen kutsuu koolle yhtiön hallitus.

Suominen Yhtymä Oyj:n kullakin osakkeella on yksi ääni. Äänioikeutta on yhtiöjärjestyksellä rajoitettu niin, ettei kukaan osakkeenomistaja ole yhtiökokouksessa oikeutettu äänestämään enemmällä kuin yhdellä viidesosalla kokouksessa edustetusta äänimäärästä. Yhtiöllä ei ole tiedossa osakassopimuksia äänivallan käytöstä eikä yhtiön osakkeiden luovuttamisen rajoittamisesta.

Yhtiöjärjestyksen mukaan varsinainen yhtiökokous pidetään vuosittain hallituksen määräämänä päivänä huhtikuun loppuun mennessä. Yhtiöjärjestyksen mukaan kutsu yhtiökokoukseen on annettava osakkaille tiedoksi ainakin yhdessä hallituksen määräämässä yhtiön kotipaikkakunnalla ilmestyvässä päivälehdessä julkaistavalla ilmoituksella enintään kaksi (2) kuukautta ja vähintään seitsemäntoista (17) päivää ennen kokousta. Hallituksen ehdotukset yhtiökokoukselle sekä kokouskutsu julkistetaan myös pörssitiedotteena.

Varsinaisessa yhtiökokouksessa käsitellään yhtiöjärjestyksen kohdan 14 mukaan varsinaiselle yhtiökokoukselle kuuluvat asiat sekä muut mahdolliset ehdotukset yhtiökokoukselle.

Ylimääräinen yhtiökokous kutsutaan koolle tarvittaessa. Osakeyhtiölain mukaan ylimääräinen yhtiökokous on pidettävä, kun hallitus katsoo siihen olevan aihetta tai osakkeenomistajat, joilla on 1/10 osakkeista, kirjallisesti sitä vaativat ilmoittamansa asian käsittelyä varten. Osakkeenomistajalla on oikeus saada haluamansa asia yhtiökokouksen käsiteltäväksi, jos hän vaatii sitä kirjallisesti hallitukselta niin hyvissä ajoin, että asia voidaan sisällyttää yhtiökokouskutsuun.

Hallituksen jäsenet, toimitusjohtaja ja hallituksen jäseneksi ehdolla olevat henkilöt ovat läsnä yhtiökokouksessa, ellei poissaololle ole pätevää syytä.

Hallitus

Yhtiöjärjestyksen mukaan Suominen Yhtymä Oyj:n hallitukseen kuuluu vähintään kolme ja enintään seitsemän jäsentä. Hallituksen jäsenet valitsee varsinainen yhtiökokous, joka pidetään vuosittain huhtikuun loppuun mennessä. Hallituksen jäsenten toimikausi päättyy toisen vaalin jälkeisen varsinaisen yhtiökokouksen päätyessä. Hallituksen jäseneksi ei voida valita henkilöä, joka on täyttänyt 70 vuotta.

Hallitus valitsee keskuudestaan puheenjohtajan ja varapuheenjohtajan.

Suominen Yhtymä Oyj:n varsinainen yhtiökokous 15.3.2004 valitsi hallitukseen uudelleen Kari Haaviston, Pekka Laaksosen ja Heikki Mairinojan vuosiksi 2004–2006. Matti Kavetvuo ja Heikki Bergholm on aikaisemmin valittu 2005 päättyväksi toimikaudeksi. Hallitus valitsi puheenjohtajakseen Matti Kavetvuon ja varapuheenjohtajakseen Kari Haaviston. Hallituksen nykyisistä jäsenistä Heikki Bergholm on Suominen Yhtymä Oyj:n toimitusjohtaja. Muut jäsenet eivät ole yhtiön palveluksessa.

Hallitus on arvioinut jäsentensä riippumattomuuden Corporate Governance -suosituksen kohdan 18 mukaisesti. Yhtiöstä riippumattomiksi katsottiin Matti Kavetvuo, Kari Haavisto, Pekka Laaksonen ja Heikki Mairinoja.

Kaikki hallituksen jäsenet ovat riippumattomia toisista merkittävistä osakkeenomistajista.

Johdon osakeomistus on nähtävissä sivulla 38 sekä yhtiön internet-sivuilla kohdassa Sijoittajille – Osakkeet – Sisäpiiri.

Hallituksen työjärjestys

Hallitus kokoontuu puheenjohtajan tai tämän estyneenä ollessa varapuheenjohtajan johdolla.

Hallituksen kokousten esittelijänä toimii pääsääntöisesti toimitusjohtaja.

Hallituksen kokouksista pidetään pöytäkirjaa. Hallituksen pöytäkirjanpitäjänä on toiminut toimitusjohtaja. Pöytäkirjat allekirjoitetaan kaikkien läsnäolijoiden toimesta.

Hallituksella on vuosittainen kokoussuunnitelma.

Hallituksen tehtäviin kuuluu mm.

- kiinteän omaisuuden hankinta ja luovutus
- yhtiön toimitusjohtajan valinta
- yhtiön konsernirakenteesta päättäminen
- yhtiön toimitusjohtajan alaisuudessa toimivan johdon etuuksista päättäminen
- yhtiön kannustinjärjestelmästä päättäminen
- konsernin tulokset seuranta ja valvonta
- investointivaltuuksista päättäminen, jonka mukaisesti yli I miljoonan euron investoinneista päättää hallitus
- luoton ottaminen ja vakuuden antaminen
- strategian hyväksyminen
- budjettien hyväksyminen
- osinkopolitiikan laatiminen
- yhtiötä koskevien toimintapolitiikkojen hyväksyminen (rahoitus-, vakuutus- ja luottopolitiikat, hallinnointiperiaatteet)
- tilinpäästösten, tilinpääöstiedotteen ja osavuosikatsausten hyväksyminen

Suominen Yhtymän hallituksen jäsenmäärä ja kokousaikataulu huomioiden ei ole katsottu tarkoituksenmukaiseksi jakaa hallituksen työskentelyä tarkastus-, nimitys- tai palkitsemisvaliokuntiin.

Kokouskäytäntö

Hallitus kokoontuu etukäteisohjelmansa mukaisesti vähintään kahdeksan kertaa vuodessa. Vuonna 2004 hallitus kokoontui 12 kertaa. Hallituksen jäsenten keskimääräinen osallistumisprosentti kokouksiin vuonna 2004 oli 100.

50

Toimitusjohtaja

Yhtiön hallitus valitsee toimitusjohtajan. Toimitusjohtaja hoitaa juoksevaa hallintoa osakeyhtiölain määräysten sekä hallituksen antamien ohjeiden ja määräysten mukaisesti.

Liiketoiminnan organisointi

Suominen Yhtymä Oyj:n päätoimialat ovat Pyyhkeet ja kuitukankaat sekä Joustopakkaukset. Toimialoille nimetyt tulosvastuulliset johtajat raportoivat konsernin toimitusjohtajalle. Taloushallinto tukee koko konsernin toimintoja. Lisäksi Suomen muuhun liiketoimintaan kuuluu Inka Oy.

Hallituksen päättämä Suominen Yhtymä -konsernin johtoryhmä toimii toimitusjohtajan tukena strategian valmistelussa, merkittävien tai luonteeltaan periaatteellisten operatiivisten asioiden käsittelyssä sekä tiedonkulun varmistamisessa. Konsernin johtoryhmään kuuluvat toimitusjohtaja Heikki Bergholm puheenjohtajana, Pyyhkeet ja kuitukankaat -toimialan johtaja Esa Palttala, Kosteus-

pyyhkeet -liiketoimintayksikön johtaja Pekka Rautala, Joustopakkaukset -toimialan johtaja Juha Henttonen sekä talousjohtaja Arto Kiiskinen.

Yhtiön organisaatio on kuvattu yhtiön kotisivuilla kohdassa Suominen Yhtymä – Hallitus ja johto, Suominen Yhtymä Oyj Organisaatiokaavio.

Palkat ja palkkiot

Suominen Yhtymä Oyj:n hallituksen jäsenten palkkioista päättää yhtiökokous etukäteen vuodeksi kerrallaan. Hallituksen puheenjohtajan palkkio on 30 000 euroa, varapuheenjohtajan 22 500 euroa ja jäsenen 18 750 euroa. Palkkioista 40 % on maksettu yhtiön osakkeita käyttäen.

Yhtiön toimitusjohtajan palkasta, palkkioista ja muista eduista päättää hallitus. Vuonna 2004 toimitusjohtajan palkat ja palkkiot luontoisetuineen olivat yhteensä 247 436 euroa.

Toimitusjohtajan kanssa on tehty kirjallinen toimitusjohtajasopimus. Sopimuksen mukaan toimitusjohtajan irtisanomisaika on yhtiön irtisanoessa 6 kuukautta, toimitusjohtajan 3 kuukautta. Yhtiön irtisanoessa toimitusjohtajalle maksetaan lisäksi 6 kuukauden palkkaa vastaava irtisanomiskorvaus. Toimitusjohtajan eläkeikä on 65 vuotta.

Tytäryhtiöiden hallitusten jäsenille ei makseta erillisiä palkkioita. Toimitusjohtajan alaisuudessa toimivan johtoryhmän palkoista, palkkioista ja muista eduista päättää hallitus.

Yhtiön avainhenkilöille on käytössä EVA-pohjainen (Economic Value Added) kannustinjärjestelmä, jonka oleellisena osana on omien osakkeiden käyttö palkitsemisessa. Kannustinjärjestelmän perusteet hyväksyy hallitus vuosittain.

Tilintarkastus

Suominen Yhtymä Oyj:n tilintarkastajana toimii PricewaterhouseCoopers Oy, päävastuullisena tilintarkastajana KHT Heikki Lassila.

Tilintarkastajat sopivat toimitusjohtajan kanssa vuosittain tilintarkastussuunnitelmasta, jossa huomioidaan se, että Suomisella ei ole erillistä sisäisen tarkastuksen organisaatiota. Sisäisen tarkastuksen havainnoista raportoidaan toimitusjohtajalle ja ao. muulle yhtiön johdolle.

Vuonna 2004 PricewaterhouseCoopersille maksetut palkkiot konserniyhtiöiden lakisääteisestä tilintarkastuksesta olivat 145 028 euroa. Tilintarkastukseen liittymättömistä tehtävistä tilintarkastusyhteisölle ja sen kanssa samaan konserniin kuuluville yhtiöille maksettiin 25 433 euroa.

Valvonta ja riskienhallinta

Yhtiön taloudellista kehitystä seurataan kuukausittain koko konsernin kattavan operatiivisen raportointijärjestelmän avulla. Myyntiraportit laaditaan soveltuvin osin päivittäin, viikoittain ja kuukausittain. Tulos- ja tase-raportointi kattaa toteutumatietojen lisäksi budjetit, ennusteet ja investointien seurannan.

Yhtiöllä on hallituksen vahvistama vakuutus-, rahoitus- ja luottopolitiikka.

Sisäpiiriohje

Suominen Yhtymä Oyj:ssä on noudatettu I.I0.2001 lähtien Helsingin Pörssin sisäpiiriohjetta. Suominen Yhtymä Oyj:n sisäpiiriohje on eräiltä osin yleisohjetta ankarampi.

Yhtiön lakimääräisiin sisäpiiriläisiin kuuluvat hallituksen jäsenet, toimitusjohtaja ja päävastuullinen tilintarkastaja. Määrättyihin sisäpiiriläisiin kuuluvat yhtiön johtoryhmän jäsenet ja määrätty taloushallinnon henkilöt. Laajoista tai muuten merkittävistä hankkeista pidetään hankekohtaista sisäpiirirekisteriä. Sisäpiirivastaavana toimii toimitusjohtaja.

Arvopaperimarkkinalain mukaan sisäpiiriin kuuluvien henkilöiden osakeomistus on julkista. Suominen Yhtymä Oyj:n sisäpiirirekisteri on nähtävillä Suomen Arvopaperikeskus Oy:ssä.

Pysyvät sisäpiiriläiset eivät saa käydä kauppaa yhtiön liikkeeseen laskemilla arvopapereilla ajanjaksona, joka alkaa viikon kuluttua kauden päättymisestä ja päättyy kyseistä kautta koskevan osavuosisikatsauksen tai tilinpäätöstiedotteen julkistamiseen (suljettu ikkuna). Määrättyjen sisäpiiriläisten on pyydettävä sisäpiirivastaavalta arvio suunnittelemansa osakekaupan lain- ja ohjeenmukaisuudesta.

Suomisen laajennetun sisäpiirin osakkeen- ja optionomistukset ovat luettavissa sivulla 38 sekä yhtiön internet-sivuilla kohdassa Sijoittajille – Osakkeet – Sisäpiiri.

Sijoittajasuhteet

Suomisen sijoittajasuhteiden hoidosta vastaa toimitusjohtaja. Sijoittajaviestinnästä vastaa talousjohtaja. Yhtiön taloutta ja kehitystä koskevia lausuntoja antavat vain hallitus ja toimitusjohtaja. Yhtiö noudattaa ns. silent period-jaksoa, jolloin tuloskauden päättymisen ja kyseistä kautta koskevan tulostiedotteen julkistamisen välisenä aikana ei järjestetä sijoittajatapaamisia eikä konsernin tulosta ja kehitystä kommentoida.

Suominen julkaisee kaiken sijoittajatiedon suomeksi ja englanniksi myös yhtiön internet-sivuilla kohdassa Tiedotteet. Yhtiön painettu vuosikertomus julkaistaan suomeksi ja englanniksi.

Hallitus

Matti Kavetvuo, s. 1944

Hallituksen puheenjohtaja vuodesta 2002
Valittu varsinaiseen yhtiökokoukseen 2005 asti
Diplomi-insinööri, ekonomi, vuorineuvos
Metso Oyj:n hallituksen puheenjohtaja
Orion Oyj:n hallituksen puheenjohtaja
Kesko Oyj:n hallituksen varapuheenjohtaja
Alma Media Oyj:n, KCI Konecranes Oyj:n,
Marimekko Oyj:n ja Perlos Oyj:n hallituksen jäsen
Omistaa 158 851 Suominen Yhtymä Oyj:n osaketta

Kari Haavisto, s. 1941

Hallituksen varapuheenjohtaja vuodesta 2002
Valittu varsinaiseen yhtiökokoukseen 2006 asti
Kauppatieteiden lisensiaatti
Aspo Oyj:n, Evli Pankki Oyj:n ja Exel Oyj:n
hallituksen jäsen
Omistaa 23 714 Suominen Yhtymä Oyj:n osaketta

Heikki Bergholm, s. 1956

Suominen Yhtymä Oyj:n toimitusjohtaja
Hallituksen jäsen
Valittu varsinaiseen yhtiökokoukseen 2005 asti
Diplomi-insinööri
Componenta Oyj:n hallituksen puheenjohtaja
Kemira Oyj:n ja Pohjola-Yhtymä Oyj:n hallituksen jäsen
Omistaa 1 717 994 Suominen Yhtymä Oyj:n osaketta

Pekka Laaksonen, s. 1956

Hallituksen jäsen
Valittu varsinaiseen yhtiökokoukseen 2006 asti
Kauppatieteiden maisteri
Johtaja, Stora Enso Oyj
Omistaa 48 011 Suominen Yhtymä Oyj:n osaketta

Heikki Mairinoja, s. 1947

Hallituksen jäsen
Valittu varsinaiseen yhtiökokoukseen 2006 asti
Diplomi-insinööri, ekonomi
Oy G.W. Sohlberg Ab:n toimitusjohtaja
Kyro Oyj:n, Perlos Oyj:n ja Ensto Oy:n hallituksen jäsen
Omistaa 15 854 Suominen Yhtymä Oyj:n osaketta

Toimitusjohtaja

Heikki Bergholm

Tilintarkastaja

PricewaterhouseCoopers Oy, KHT-yhteisö

Päävastuullinen tilintarkastaja

Heikki Lassila, KHT

Johtoryhmä



Heikki Bergholm

s. 1956
Diplomi-insinööri
Toimitusjohtaja vuodesta 2002
Hallituksen jäsen vuodesta 2001,
puheenjohtaja 2001-2002
Suomisen yksiköissä
vuodesta 1985
Omistaa 1 717 994 Suomen
Yhtymä Oyj:n osaketta



Juha Henttonen

s. 1948
Diplomi-insinööri
Toimialajohtaja
Joustopakkaukset
Suomisen yksiköissä
vuodesta 1976
Omistaa 7 500 Suomen
Yhtymä Oyj:n osaketta



Arto Kiiskinen

s. 1953
Kauppatieteiden maisteri
Talousjohtaja
Suomen Yhtymässä
vuodesta 2001
Omistaa 10 069 Suomen
Yhtymä Oyj:n osaketta



Esa Palttala

s. 1943
Insinööri
Toimialajohtaja
Pyyhkeet ja kuitukankaat
Suomisen yksiköissä
vuodesta 1972
Omistaa 8 250 Suomen
Yhtymä Oyj:n osaketta



Pekka Rautala

s. 1957
Kauppatieteiden maisteri
Liiketoimintayksikön johtaja
Kosteuspyyhkeet
Suomisen yksiköissä
vuodesta 2004
Ei omista Suomen
Yhtymä Oyj:n osakkeita

Yhteystiedot

Suominen Yhtymä Oyj

Vestonkatu 24
PL 380
33101 Tampere
Puh. 010 214 300
Faksi 010 214 3530
Sähköposti: etunimi.sukunimi@suominen.fi
www.suominen.fi

Suominen Kosteuspyyhkeet

Codi International BV
Turbinestraat 13-19
P.O. Box 417
NL 3900 AK Veenendaal
Hollanti
Puh. +31-(0)-318 564 811
Faksi + 31-(0)-318 525 224
Sähköposti: info@codi.nl
www.codi.nl

Suominen Kuitukankaat Oy

Suomisentie II
PL 25
29251 Nakkila
Puh. 010 214 500
Faksi 010 214 5510
Sähköposti: etunimi.sukunimi@suominen.fi
www.suominen.fi

Suominen Joustopakkaukset Oy

Vestonkatu 24
PL 33
33731 Tampere
Puh. 010 214 200
Faksi 010 214 2241
Sähköposti: etunimi.sukunimi@suominen.fi
www.suominen.fi

Inka Oy

Inkantie 62
34980 Killinkoski
Puh. 010 214 4100
Faksi 010 214 4300
Sähköposti: etunimi.sukunimi@inka.fi
www.inka.fi



Suominen Yhtymä Oyj
PL 380, 33101 Tampere
Puh. 010 214 300, faksi 010 214 3530
www.suominen.fi