

Vuosikertomus 2003



Taloudellinen informaatio

Osavuositarkastus 1.1. – 31.3. julkaistaan 21.4.2004
Osavuositarkastus 1.1. – 30.6. julkaistaan 26.7.2004
Osavuositarkastus 1.1. – 30.9. julkaistaan 20.10.2004

Vuosikertomus ja osavuositarkastukset julkaistaan myös englanninkielisinä käännöksinä sekä yhtiön internet-sivuilla osoitteessa www.suominen.fi.

Yhtiökokous

Suominen Yhtymä Oyj:n varsinainen yhtiökokous pidetään maanantaina 15.3.2004 klo 16.00 Helsingissä Ravintola Palacen Konferenssisalissa, Eteläranta 10.

Osakkeenomistajan, joka haluaa osallistua kokoukseen, on ilmoitettava viimeistään tiistaina 9.3.2004 klo 16.00 mennessä joko kirjallisesti osoitteella Suominen Yhtymä Oyj, PL 380, 33101 Tampere, puhelimitse numeroon 010 214 3535/Minna Lehtonen, faksilla 010 214 3536, tai sähköpostilla osoitteeseen minna.lehtonen@suominen.fi. Yhtiökokouskutsu on julkaistu Aamulehdessä 16.2.2004.

Sisällysluettelo

Taloudellinen informaatio	1
Yhtiökokous	1
Toimitusjohtajan puheenvuoro	2
Vuosi 2003 lyhyesti	4
Taloudelliset tavoitteet	5
Katsaukset toimialoittain	
Kosteuspyyhkeet	6
Kuitukankaat	8
Joustopakkaukset	10
Muu liiketoiminta	12
Ympäristö, henkilöstö ja laatu	13
Tuote- ja prosessikehitys	15
Konsernitilinpäätös	
Hallituksen toimintakertomus	16
Konsernituloslaskelma	21
Konsernitase	22
Rahoituslaskelma	24
Emoyhtiön tilinpäätös	
Tuloslaskelma	25
Rahoituslaskelma	25
Tase	26
Tilinpäätöksen liitetiedot	27
Rahoitus ja rahoitusriskien hallinta	37
Osakepääoma ja osakkaat	38
Sijoittajasuhteet	39
Tunnusluvut	41
Tunnuslukujen laskentaperusteet	43
Voitonjakoehdotus	44
Tilintarkastuskertomus	44
Hallinnointiperiaatteet	45
Hallitus, toimitusjohtaja, tilintarkastaja	46
Johtoryhmä	47
Yhteystiedot	49

Toimitusjohtajan puheenvuoro

Suomisen asiakkaat ovat johtavia hygienia- ja terveydenhoitotuotteiden ja elintarvikkeiden valmistajia sekä päivittäistavara- ja joustopakkausten ketjuja. Toimitamme asiakkaillemme kosteuspyyhkeitä, kuitukankaita ja joustopakkauksia. Toimimme alueilla, joilla markkinat kasvavat ja keskittyvät. Suomisen tavoitteena on kasvaa kaikilla toimialoillaan markkinoiden kasvua nopeammin – kasvattaa markkinaosuuksiaan yhdessä johtavien asiakkaidensa kanssa. Yhtiön toimialojen ja rakenteen kehittämisen tavoitteena on yhtiön pitkän aikavälin menestyminen sekä sen kaiken toiminnan kannattavuus.

Vuonna 2002 asetimme tavoitteeksi kaksinkertaistaa liikevaihtomme 175 miljoonasta eurosta 350 miljoonaan euroon vuoteen 2010 mennessä. Yksi tavoiteluista kasvusuunnista on pyyhkimistuotteet. Vuonna 2003 tehty Euroopan yhden johtavan kosteuspyyhkevalmistajan Codi International BV:n osto toteuttaa tätä strategiaa. Hankinnan hyödyt Suomiselle tulevat kattavammasta tuote- ja palvelutarjonnasta, pyyhke-toiminnan kasvaneesta koosta sekä toimialojen keskinäisistä synergioista. Codin yhteensopivuus Suomisen toimintaan on erinomainen ja tehdyn yrityskaupan arvioitu vaikutus osakekohtaiseen tulokseen vuonna 2004 on selvästi positiivinen.

Suomisen menestyminen markkinoilla ja erottuminen kilpailijoista perustuu toiminnan ja tuotteiden ensiluokkaiseen laatuun, toiminnan ja tuotteiden jatkuvaan uudistamiseen sekä mittakaavan ja synergioiden täysimääräiseen hyödyntämiseen.

Tuotteiden ja toiminnan laatu

Tuotteidemme ja kaiken toimintamme ensiluokkainen laatu ja tinkimätön turvallisuus ovat liiketoimintamme lähtökohta. Kattavalla laatu-järjestelmällä ja sen jatkuvalla kehittämisellä varmistamme, että asiakkaidemme tavoitteet tuotteidemme ja toimintamme suhteen toteutuvat. Täyttämällä omalta osaltamme loppukäyttäjien, kuluttajien, odotukset lopputuotteiden laadun, toimivuuden ja turvallisuuden suhteen tuemme asiakkaidemme ja heidän tuotemerkkiensä menestymistä.



Innovaatiot ja uudistuminen

Kehitämme tuotteitamme ja toimintaamme yhdessä johtavien asiakkaidemme ja toimittajiemme kanssa. Panostamme tuote- ja prosessikehitykseen ja sen nopeuttamiseen. Tavoitteenamme on olla asiakkaillemme kehitystoimittaja, joka omalla panoksellaan luo asiakkaille lisäarvoa. Kehitystyöllä saamme aikaan uusia innovatiivisia tuotteita ja kustannustehokkaita valmistustapoja. Uudistamme tuotteitamme ja toimintaamme jatkuvasti. Uudistaminen on sekä uuden kehittämistä ja kasvattamista että vanhasta luopumista.

Mittakaava ja synergiat

Keskitymme pääliiketoimintoihimme ja niiden suurimpiin, kasvaviin tuoteryhmiin. Olemme jo toiminta-alueillamme Euroopan suurimpia valmistajia, tuotantomme on tehokkaasti organisoitu ja toimialoillamme on vahva keskinäinen synergia. Hyödynnämme täysimääräisesti mittakaavaedut myynnissä, tuotekehityksessä, tuotannossa, hankinnoissa sekä logistiikassa. Tämän seurauksena kustannusrakenteemme on jo tänään hyvä. Yksinkertaistamme toimintaamme ja kasvattamme sen mittakaavaa tavoitteena yhä paraneva toiminnan ja pääomien käytön tehokkuus.

Suomisen strategian ja sen pohjalta tehtyjen toimintasuunnitelmien lähtökohdaksi on yhtiön kestävä menestyminen ja tämän seurauksena osakkeen arvon kasvattaminen. Hallitus ja konsernijohto päättävät voimavarojen suuntaamisesta ja seuraavat asetettujen tavoitteiden saavuttamista. Toimialat vastaavat oman alueensa operatiivisesta toiminnasta ja tuloksesta. Toimialoja tukevat yhteiset markkinointi, tuote- ja prosessikehitys, hankinta ja logistiikka sekä suppea konsernihallinto. Toimialarakenteen mahdollistaa matalan ja tiiviin organisaation. Olemme lähellä asiakkaitamme, nopeampia ja kustannustehokkaampia.



Organisaation rakenne sekä organisaatiossa työskentelevien osaaminen ja tahto määrittävät toiminnan ja sen tuloksen. Suomisella on tältä pohjalta hyvät edellytykset kannattavaan kasvuun. Olemme päämäärätietoisia ja sitoutuneita asettamiemme tavoitteiden saavuttamiseen. Toimintamme perustana on luottamus ihmisiin koko organisaatiossa, sen kaikilla tasoilla.



Heikki Bergholm

Vuosi 2003 lyhyesti

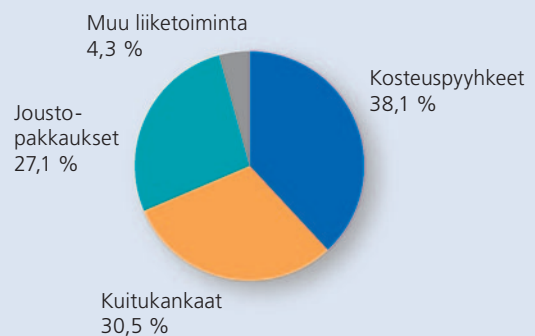
Suominen on kulutustavateollisuutta ja vähittäiskauppaa palveleva yritys, jonka toimialat ovat Suominen Kosteuspyyhkeet, Suominen Kuitukankaat ja Suominen Joustopakkaukset. Lisäksi Suominen valmistaa nauhatuotteita materiaalinkäsittelyyn. Asiakkaita ovat johtavat merkkituoteyritykset, hygieniatuotteiden ja elintarvikkeiden valmistajat ja kaupan ketjut. Suomisen osake noteerataan Helsingin Pörssin päälistalla.

Avainluvut

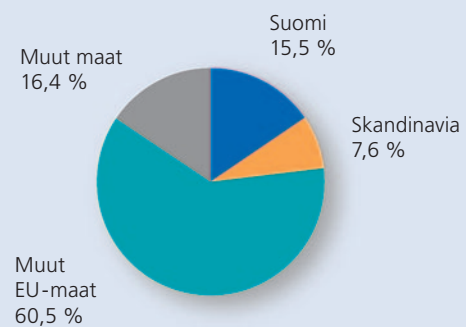
	2003	2002
Liikevaihto, milj. €	179,8	174,8
Ulkomaa-toiminnot, milj. €	137,3	129,4
Bruttokate, milj. €	21,7	27,1
% liikevaihdosta	12,1	15,5
Liikevoitto, milj. €	15,4	17,4
% liikevaihdosta	8,5	10,0
Voitto ennen veroja, milj. €	12,7	15,1
Tilikauden voitto, milj. €	8,9	10,8
Tulos/osake, €	0,43	0,53
Osinko/osake, € *	0,30	1,08
Liiketoiminnan rahavirta/osake, €	1,01	1,06
Sijoitetun pääoman tuotto (ROI), %	13,2	15,7
Oman pääoman tuotto (ROE), %	14,6	17,9
Omavaraisuusaste, %	35,5	47,0
Omavaraisuusaste, %, pääomallinat omana pääomana	40,5	47,0
Gearing, %	112,9	66,5
Gearing, %, pääomallinat omana pääomana	86,5	66,5
Oma pääoma/osake, €	2,98	3,14
Hinta/voitto-suhde (P/E)	15,3	8,8

* Hallituksen ehdotus

Liikevaihto toimialoittain pro forma 253,8 milj. €



Liikevaihto markkina-alueittain pro forma



” Suominen kosteuspyyhke-toimialalle Codin ostolla. ”

” Kuitukankaat menetti markkina-osuuksia, liikevaihto laski. ”

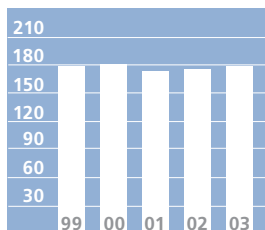
” Joustopakkaukset laajentaa Puolassa. ”

” Konsernirakennetta ja tasetta selkeytettiin. ”

” Codin oston rahoitus toteutui suunnitellusti. ”

Taloudelliset tavoitteet

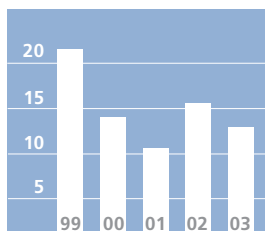
Liikevaihto milj. €



Kasvu

Yhtiön toimialoilla markkinat kasvavat ja ennen kaikkea keskittyvät. Kysynnän kasvua nopeampi kasvu on menestymisen edellytys ja toisaalta sen seuraus. Tämä perustuu orgaaniseen kasvuun. Harkitut yritysostot ovat mahdollisia, kun ne liittyvät nykyisiin toimialoihin markkinaosuuden tai markkina-alueen kasvattamiseksi. Kriteereinä ovat yhteensopivuus ja vaikutus osakekohtaiseen tulokseen.

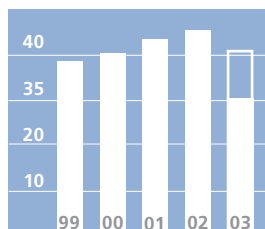
Sijoitetun pääoman tuotto (ROI), %



Kannattavuus

Yhtiön liiketoiminnan kannattavuustavoite sijoitetun ja oman pääoman tuotolla mitattuna on 15 %. Tämä edellyttää toisaalta liiketoiminnan riittävää tulostasoa ja toisaalta tehokasta pääoman käyttöä.

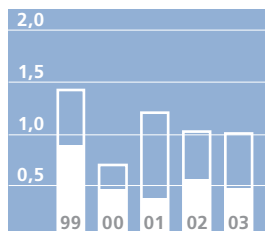
Omavaraisuus %
Sisältäen pääomala-
lainat
Pääomala-
velkana



Omavaraisuus

Omavaraisuusaste pyritään pitämään noin 40 prosentissa ja gearing noin 100 prosentissa.

Tulos/osake €
Rahavirta/osake €



Osingonjako

Osingon määrä on sidottu tilikauden tulokseen. Se osa tuloksesta, jota ei tarvita yhtiön terveen kehityksen varmistamiseen, jaetaan osakkaille.

Suominen Kosteuspyyhkeet



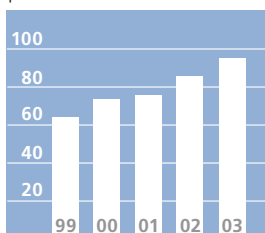
- Lastenhoitotuotteet
- Henkilökohtaiset hygieniapyyhkeet
- Kotitalouksien pyyhkimistuotteet
- Teollisuuden pyyhkimistuotteet
- Asiakkaita ovat mm. johtavat merkituote-yritykset ja vähittäiskaupan ketjut



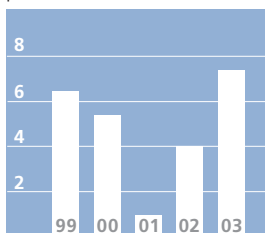


Suominen Kosteuspyyhkeiden toiminta-ajatus on valmistaa laadukkaita kosteuspyyhkeitä lastenhoitoon, henkilökohtaiseen hygieniaan sekä kotitalouksien ja teollisuuden tarpeisiin. Suominen toimittaa kansainvälisten tuotemerkkien ja kaupan ketjujen kosteuspyyhkeitä suoraan kaupan jakeluun ja kulutukseen.

Liikevaihto milj. €
pro forma



Investoinnit milj. €
pro forma



Suominen Kosteuspyyhkeiden tavoite on olla toimittaja, joka kykenee täyttämään vaativimpienkin asiakkaiden tarpeet. Suominen Kosteuspyyhkeet pyrkii avainasiakkaidensa kehitystoimittajaksi, mihin toimialan ja konsernin tuote- ja prosessikehitys tarjoaa edellytykset. Toiminnan perustana on korkea laatu, joka vastaa johtavien merkkituoteyritysten vaatimuksia. Pitkäaikainen kokemus kosteuspyyhkevalmistuksesta mahdollistaa monipuolisen tuotetarjonnan varsinkin nopeasti kasvavilla henkilökohtaisen hygienian ja kotitalouspyyhkimisen markkinoilla. Toiminnassa kiinnitetään erityishuomio logistiikkaan, sillä valmistettavat tuotteet toimitetaan suoraan vähittäiskaupan jakeluketjuun. Modernisoitu konekanta ja tehokas kustannusrakenne varmistavat toiminnan kilpailukyvyyn.

Vuonna 2003 Suominen Kosteuspyyhkeet valmisti yli 110 miljoonaa kosteuspyyhkepakkausta kaupan hyllyille toimitettaviksi. Liikevaihto lisäytyi 13 prosentilla ja noudatti pyyhkimistuotteiden voimakasta kasvua. Vuoden aikana solmittiin merkittäviä uusia asiakassopimuksia. Viimeisen neljänneksen aikana myynnin kasvu hidastui tilapäisesti uusien projektien viivästyessä.

Suominen Kosteuspyyhkeet jatkoi vuonna 2003 tuotannon modernisointiohjelman toteuttamista. Ohjelman puitteissa Suominen Kosteuspyyhkeet otti vuoden 2003 loppuun mennessä käyttöön uuden logistiikka-keskuksen ja nykyaikaisen lotionin sekoituslaitoksen ja teki pitkäaikaisen vuokrasopimuksen uudesta tuotantotilasta, joka rakennetaan nykyisten toimitilojen yhteyteen. Tuotannon valmistuskapasiteettia on laajennettu merkittävästi uusilla kosteuspyyhkeiden valmistus- ja pakkauslinjoilla. Modernisointiohjelma aiheutti vuonna 2003 ylimääräisiä kustannuksia, minkä seurauksena kannattavuus laski edellisvuodesta.

Vuonna 2003 liikevaihto ajalla 1.10. – 31.12. oli 22,4 miljoonaa euroa. Koko vuoden liikevaihto oli 96,5 miljoonaa euroa, jossa on kasvua 13 prosenttia edellisvuoden 85,2 miljoonaan euroon. Liikevoitto ajalla 1.10. – 31.12. oli 1,2 miljoonaa euroa eli 5,4 prosenttia liikevaihdosta. Bruttoinvestoinnit neljännellä neljänneksellä olivat 1,3 miljoonaa euroa ja koko vuoden jaksolla 7,5 miljoonaa euroa. Suominen Kosteuspyyhkeet -toimialan palveluksessa oli 1.10. – 31.12. keskimäärin 342 henkilöä.

Kosteuspyyhkeiden tavoite on kasvaa lastenhoitotuotteiden ja erityisesti henkilökohtaisten hygieniapyyhkeiden alueilla. Lisäkasvua haetaan myös kotitalouksien pyyhkimistuotteista. Suominen Kosteuspyyhkeet käyttää pääasiassa vesineulattuja kuitukankaita, joita myös Suominen Kuitukan-kaat valmistaa. Tarkoituksena on lisätä kuitukankaiden konsernin sisäisiä toimituksia asiakkaiden kokonaishyöty huomioiden.

Suominen Kuitukankaat



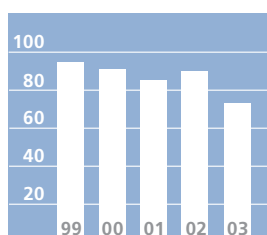
- Pyyhkimistuotteet: asiakkaat valmistavat kosteuspyyhkeitä, joita käytetään lastenhoitoon, henkilökohtaisen hygienian ja kauneuden hoitoon. Teollisuudessa Suominen kuitukankaasta valmistetaan pyyhkimisen ja puhtaanapidon tuotteita.
- Hygieniatuotteet: asiakkaina on teollisuus, joka valmistaa inkontinenssituotteita, naisten siteitä ja lasten vaippoja.
- Terveystuotteet: asiakkaina pääasiassa haavanhoitotuotteita valmistavia yhtiöitä.



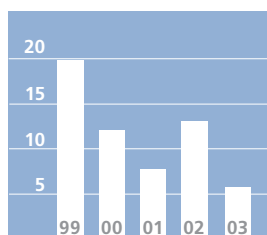


Suominen Kuitukankaat -toimialan toiminta-ajatuk-
sena on yhdessä jatkojalostajien kanssa helpottaa ku-
luttajan arkipäivää koko eliniän ajan ja samalla lisätä
mukavaa oloa ja puhtautta. Suominen kehittää ja val-
mistaa kuitukankaita maailman johtaville pyyhkimis-,
hygienia-, ja terveydenhoitotuotteita valmista-
ville yrityksille.

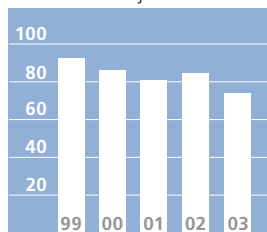
Liikevaihto milj. €



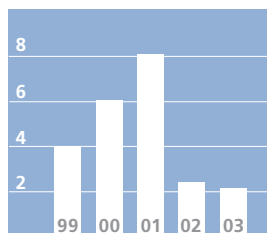
Liikevoitto milj. €



Vienti ja ulkomaan
toiminnot milj. €



Investoinnit milj. €



Suominen Kuitukankaat kehittää ja valmistaa kuitukankaita rullatavarana jatkojalostettavaksi. Kuitukankaat valmistaa vesineulattuja pyyhkimis- ja haavanhoitomateriaaleja sekä lämpösidottuja, pääosin hygieniatuotteissa käytettäviä materiaaleja. Päämarkkina-alue on Eurooppa, mutta myös Amerikka on tärkeä vientialue. Tuotannossa valmistetaan polypropeenikuitua, jota käytetään lämpösidotun ja vesineulatun kuitukankaan valmistuksessa. Pääraaka-aineet ovat polypropeenigranulaatti sekä viskoosi-, polyesteri- ja sellukuitu. Keskeistä toiminnassa on tiivis tuotekehitysyhteistyö avainasiakkaiden kanssa. Keskeinen strateginen tavoite on kasvaa valituilla, keskimääräistä nopeammin kehittyvillä markkinasegmenteillä.

Vuonna 2003 toimialan liikevaihto pieneni edellisvuodesta. Vesineulattujen tuotteiden kysyntä Euroopassa kasvoi, mutta voimakkaasti kasvaneen tarjonnan ja hintakilpailun seurauksena Kuitukankaiden markkinaosuus Euroopassa supistui. Pohjois-Amerikan markkinoille toimitukset toteutuivat suunniteltua alhaisempina. Lämpösidottujen hygieniatuotemateriaalien sekä terveydenhoitotuotteiden myynti pysyi edellisvuoden tasolla.

Toimialan tulosta heikensivät alkuvuoden aikana muovien korkeat hinnat. Öljypohjaisten raaka-aineiden hinnat alenivat kesän aikana vahvistuen uudestaan syksyllä. Tuotannon alhainen käyttöaste ja epätasainen kuormitus nostivat toiminnan kustannuksia. Vuoden lopulla toimialalla sopeutettiin tuotantoa kysyntää vastaavaksi.

Vuoden 2003 aikana saatettiin päätökseen vuonna 2001 aloitettu vesineulauslinjojen uudistaminen, minkä mukaisesti myös viimeinen neljästä vesineulauslinjasta modernisoitiin. Osa tuotannon kapasiteetista oli poissa käytöstä noin kahden kuukauden ajan. Modernisointi parantaa linjan tuotelaatua ja tehokkuutta. Kuitukankaiden vesineulauslinjat on nyt uudistettu muutaman viime vuoden aikana tehokkaaksi kokonaisuudeksi.

Vuonna 2003 liikevaihto oli 77,5 miljoonaa euroa. Viennin ja ulkomaan-toiminnan osuus liikevaihdosta oli 73,5 miljoonaa euroa. Liikevoitto oli 6,0 miljoonaa euroa, joka on 7,0 miljoonaa euroa vähemmän kuin edellisenä vuonna. Bruttoinvestoinnit olivat 2,1 miljoonaa euroa. Vuonna 2003 Kuitukankaat-toimialan palveluksessa oli keskimäärin 227 henkilöä.

Vuonna 2004 Suominen Kuitukankaat keskittyy myynnin kasvattamiseen, toimitusten lisäämiseen Kosteuspyyhe-toimialalle sekä kilpailukykyyn vahvistamiseen kustannustehokkuutta kehittämällä. Tuotekehityksen roolia korostetaan sekä myynnissä että asiakasyhteistyössä. Painopiste on pyyhkimistuotteissa, joiden markkinaosuutta pyritään kasvattamaan merkittävästi valituilla markkina-alueilla.

Suominen Joustopakkaukset



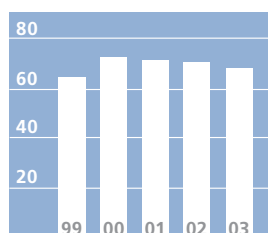
- Hygieniatuotepakkaukset: esimerkiksi pehmpaperin ja henkilökohtaisen hygienian hoitoon käytettävien tuotteiden pakkaukset
- Elintarvikepakkaukset mm. leipomo- ja pakastetuotteille
- Kaupan palvelupakkaukset: erilaiset kassit ja pussit
- Erikoispakkaukset: turvakuoret, suljettavat pussit ja pakkaukset elektroniikkateollisuudelle



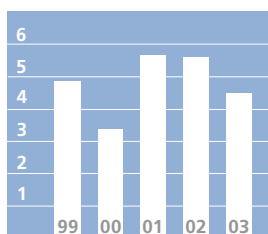


Suominen Joustopakkaukset -toimialan toiminta-ajatuksena on turvata pakattavien tuotteiden hygieeninen käsittely, parantaa tuotteiden säilyvyyttä ja kuljetettavuutta sekä auttaa kuluttajaa tunnistamaan tuotteet. Suominen valmistaa joustopakkauksia teollisuuden ja kaupan käyttöön.

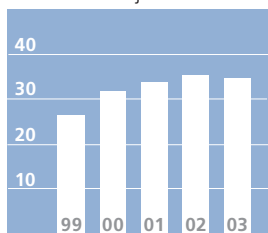
Liikevaihto milj. €



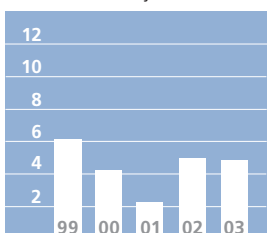
Liikevoitto milj. €



Vienti ja ulkomaan toiminnot milj. €



Investoinnit milj. €



Suominen Joustopakkausilla on vahva markkina-asema Itämeren alueella – erityisesti Suomessa, Ruotsissa, Puolassa, Venäjällä ja Baltian maissa. Joustopakkaukset valmistaa tuotteita, joille on ominaista hygieenisuus ja puhtaus sekä korkealaatuinen painatus. Hygieniatuotepakkausten tärkeimpiä tuotesovelluksia ovat pehmopaperipakkaukset, naisten hygienia-tuotepakkaukset sekä inkontinenssituotteiden pakkaukset. Elintarvikepakkausten kaksi päätuoteryhmää ovat leipomoteollisuuden pakkaukset ja muun elintarviketeollisuuden käyttämät painetut pakkauskalvot. Vähittäiskaupan palvelupakkausten tuoteryhmät ovat kassit, rullapussit ja jätesäkit. Erikoistuotteita ovat turva- ja teippipussit sekä Minigrip®- ja Systeemi-pussit.

Suominen Joustopakkausten tuotantolaitokset, joista jokainen on erikoistunut tiettyyn tuotealueeseen, sijaitsevat Suomessa neljällä paikkakunnalla (Tampere, Nastola, Kauhava ja Ikaalinen), Ruotsissa Norrköpingissä ja Puolassa Grodzisk Mazowieckissa. Toimialan strategiana on suppean tuoteiston myynti valituille markkina-alueille pyrkien selvään tehokkuus- ja kilpailuetuun. Tavoitteena on saavuttaa alueellinen markkinajohtajuus.

Vuonna 2003 Joustopakkausten liikevaihto oli edellisen vuoden liikevaihtoa pienempi. Myynnin volyyymi oli edellisen vuoden tasolla. Suomessa kilpailutilanne kiristyi sekä kotimaisen kapasiteetin kasvaessa että valmistuksen lisääntyessä alhaisen kustannustason maissa lähialueilla. Tuotevalikoiman selkiyttäminen ja keskittyminen korkeamman jalostusasteen tuotteisiin vähensi myyntiä, kun samalla myynti kasvoi selvästi Venäjällä ja Puolassa.

Öljypohjaisten raaka-aineiden hintojen voimakas vaihtelu vaikutti tulokseen, joskin tilanne tasaantui viimeisellä neljänneksellä. Koko vuoden keskihinnat olivat hieman alemmat kuin edellisvuonna. Tuotantomäärät olivat edellisen vuoden tasolla. Toimialalla aloitettiin kustannusten säästöohjelma, jonka vaikutus vuositasona oli noin miljoona euroa. Investoinnit kohdentuivat pääosin Puolan tehtaan kapasiteetin kaksinkertaistamiseen.

Vuonna 2003 liikevaihto oli 68,8 miljoonaa euroa. Viennin ja ulkomaan-toiminnan osuus liikevaihdosta oli 35,1 miljoonaa euroa. Liikevoitto oli 4,4 miljoonaa euroa, joka on 1,2 miljoonaa euroa vähemmän kuin edellisenä vuonna. Bruttoinvestoinnit olivat 4,9 miljoonaa euroa. Vuonna 2003 Joustopakkaukset -toimialan palveluksessa oli keskimäärin 621 henkilöä.

Vuonna 2004 Suominen Joustopakkaukset keskittyi edelleen korkeamman jalostusasteen tuotteisiin. Puolan tehtaan suhteellinen osuus Joustopakkausten tuotannosta kasvaa keväällä 2004 valmistuvan tehdaslaajenuksen ja toteutettavien koneinvestointien ansiosta.

Muu liiketoiminta



Muu liiketoiminta käsittää pääasiassa Suomen Nauhatuotteet. Muussa liiketoiminnassa on myös konsernin kiinteistöjä, joiden osalta vuoden 2003 aikana toteutettiin kaksi merkittävää myyntiä.

Suomen Nauhatuotteiden toiminta-ajatuksena on taata kuorman turvallinen käsittely nosto- ja kuljetustilanteissa. Nauhatuotteet palvelee lisäksi ompelevaa teollisuutta. Materiaalinkäsittelytuotteet – sidontanauhat, nostovyöt ja päällysteraksit – toimitetaan pääasiassa kuljetusliikkeille ja teollisuudelle. Kevyet nauhat toimitetaan vaatetusteollisuudelle ja vähittäiskaupalle. Huomattava osa tuotteista myydään jakeluketjujen kautta. Päämarkkina-alueet ovat Pohjoismaat ja Keski-Eurooppa.

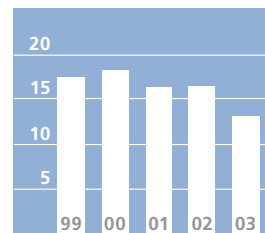
Muun liiketoiminnan liikevoitto vuonna 2003 oli 3,7 miljoonaa euroa. Kahden kiinteistökaupan myyntivoitto oli 4,5 miljoonaa euroa. Kiinteistökaupoilla Suomen vapautti toimintaan keskeisesti kuulumattomia pääomaa.

Suomen Nauhatuotteiden liikevaihto laski edellisvuodesta. Materiaalinkäsittelytuotteiden myynti laski hieman teollisuuden ja kuljetusten alhaisten volyymien seurauksena. Kevyiden nauhojen myynti laski selvemmin kotimaisen vaatetusteollisuuden määrien pudotessa. Tulos vuonna 2003 oli tappiollinen. Tappiosta kolmasosa johtui toiminnan uudelleenjärjestelyjen aiheuttamista kertaluonteisista kustannuksista.

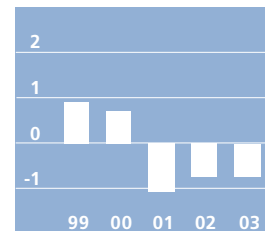
Vuonna 2003 Suomen Nauhatuotteiden liikevaihto oli 12,3 miljoonaa euroa. Liiketappio oli -0,6 miljoonaa euroa; edellisvuonna tappio oli -0,7 miljoonaa euroa. Bruttoinvestoinnit olivat 0,3 miljoonaa euroa. Vuonna 2003 Nauhatuotteet-toimialan palveluksessa oli keskimäärin 145 henkilöä.

Vuoden 2004 alussa Suomen Nauhatuotteet myi liiketoimintansa perustetulle konserniyhtiölle Inka Oy:lle, joka keskittää toimintansa Virtain kaupunkiin. Toimintaa rationalisoidaan keskittämällä tuote- ja valmistusta tuotteiston kannattavimpaan osaan.

Nauhatuotteet,
liikevaihto milj. €



Nauhatuotteet,
liikevoitto milj. €



Ympäristö, henkilöstö ja laatu

Suomisen toimintaa ohjaa kokonaisvaltainen vastuu ympäristöstä, henkilöstöstä ja laadusta. Tuotteiden ja toiminnan korkea laatu sekä motivoitunut henkilöstö luovat edellytykset asiakaslähtöiseen ja menestykselliseen toimintaan. Henkilöstön kannustaminen, suunnitelmallinen koulutus ja turvallinen työympäristö sekä asianmukaiset resurssit takaavat toiminnan jatkuvan parantamisen.

Ympäristöön, henkilöstöön ja työturvallisuuteen sekä laatuun liittyvistä asioista tiedotetaan avoimesti kaikille sidosryhmille.

Vastuu ympäristöstä

Ympäristönsuojelu on tärkeässä asemassa kaikilla Suomen toimialoilla. Suominen on sitoutunut noudattamaan Kansainvälisen kauppakamarin (ICC) kestävän kehityksen peruskirjan periaatteita.

Päämääränä on ympäristökuormituksen vähentäminen vuosittain suhteessa tuotannon määrään. Tuote- ja prosessikehitys huomioi uusien tuotteiden ja tuotantomenetelmien ympäristö- ja turvallisuusnäkökohdat jo suunnitteluvaiheessa. Näin pystytään tarjoamaan asiakkaiden odotusten mukaisia tuotteita hyödyntäen raaka-aineet, energia ja muut resurssit mahdollisimman tehokkaasti.

Suominen Kosteuspyyhkeiden tuotannon merkittävimmät ympäristövaikutukset ovat pyyhkeissä käytettävien erilaisten nesteiden valmistuksen yhteydessä syntyvät jätevedet. Kuormituksen pysyminen ympäristölupien edellyttämällä

tasolla varmistetaan jatkuvalla seurannalla ja reagoimalla nopeasti mahdollisiin poikkeamiin. Ympäristöjärjestelmän rakentaminen on aloitettu tavoitteena ISO 14001 -ympäristösertifikaatti vuonna 2005.

Suominen Kuitukankaiden ympäristöjärjestelmän avulla toimintaa hallitaan ja kehitetään ympäristökuormituksen vähentämiseksi. Suominen Kuitukankailla on ollut ISO 14001 -ympäristösertifikaatti vuodesta 2000. Kaatopaikkajätteen määrää on merkittävästi supistettu tehokkaalla jätteiden lajittelulla ja ohjauksella hyötykäyttöön. Henkilöstön ympäristöosaamista lisättiin vuoden 2003 aikana muun muassa järjestämällä koulutusta kemikaaleista.

Suominen Joustopakkausilla on ympäristöjärjestelmä, joka on toiminnallisilta osiltaan integroitu laatujärjestelmään. Tuotannon merkittävimmät ympäristövaikutukset syntyvät painovärien ja liuottimen käytöstä. Ympäristöä rasitetaan mahdollisimman vähän muun muassa tehokkaalla materiaalin uusiokäytöllä omassa tuotannossa. Muovikalvon painatuksessa syntyvät VOC- päästöt käsitellään Puolassa polttolaitoksella ja Ruotsissa ionisointiin perustuvalla tekniikalla. Tampereen tehtaalla otetaan käyttöön polttolaitos vuoden 2005 aikana.

Henkilöstö menestyksen avaintekijä

Suomisen menestyksen lähtökohtana on osaava ja sitoutunut henkilöstö. Konsernin palveluksessa oli vuoden 2003 lopussa 1 344 henkilöä, joista Suomessa 853 ja ulkomailla 491.



Suomisen henkilöstöasiat yhdistyvät kiinteästi konsernin liiketoimintoihin. Toiminnan kokonaislaatu lähtee henkilöstön aktiivisesta panoksesta. Tavoitteena on varmistaa henkilöstön hyvinvointi sekä kasvattaa kunkin työntekijän osaamista. Siten varmistetaan aito asiakaslähtöisyys, toiminnan tuloksellisuus ja korkea laatu.

Hyvän työkyvyn ylläpitämistä edistetään eri toimipisteissä tarjoamalla henkilöstölle mahdollisuuksia liikuntaharrastuksiin. Työterveyshuolto on järjestetty ulkopuolisilla työterveysasemilla.

Turvallisuuteen panostetaan jatkuvasti

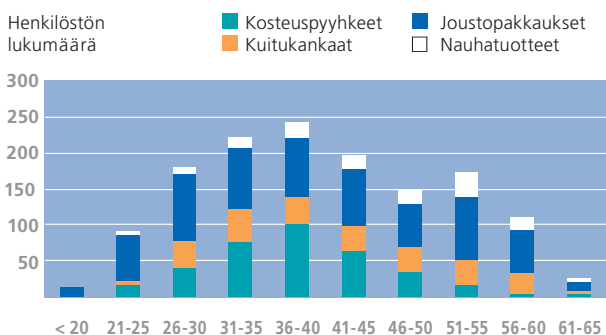
Suomisen pyrkimyksenä on turvallisuuden pitkäjänteinen edistäminen. Jokainen työtapaturma on vältettävissä. Toiminnan jatkuvaan parantamiseen kuuluu oleellisesti vaaratilanteiden tunnistaminen ja arviointi, tapaturmatilanteiden käsittely ja korjaavien toimenpiteiden toteuttaminen. Tapaturmien määrää ja niiden vakavuutta seurataan järjestelmällisesti ja tavoitetason ylityksiin puututaan välittömästi.

Suominen Kosteuspyyhkeet asetti vuonna 2003 tavoitteeseen tapaturmien määrän selvän vähentämisen. Tuotantolaitoksille järjestettiin turvallisuuskoulutusta kemikaalien käsittelyssä sekä varastotyöskentelyssä.

Vuonna 2003 Kuitukankaat -toimialan tapaturmien määrä ja niiden vakavuus pysyivät vuoden 2002 tasolla. Henkilöstölle järjestettiin mm. pelastautumis- ja ensiapukoulutusta.

Joustopakkaukset -toimialalla yksi vuoden 2003 tärkeimmistä tavoitteista oli turvallisuustoiminnan tehostaminen ja tapaturmien vähentäminen. Tapaturmien määrä väheni yli 30 % vuoden 2002 tasosta.

Ikärakenne



Yhä laadukkaampia tuotteita

Suomisen asiakkaat ovat johtavia hygienia- ja terveydenhoitotuotteiden ja elintarvikkeiden valmistajia sekä päivittäistavarakaupan ketjuja. Siksi tuotantolaitoksilla kiinnitetään erityistä huomiota hygieniaan. Tuotannon ja tuotteiden puhtaudesta huolehditaan tehokkaalla ohjeistuksella, työtavoilla ja työympäristön siisteydellä.

Toimintajärjestelmien avulla varmistetaan, että asiakkaiden ja kuluttajien odotukset lopputuotteiden laadun, toimivuuden sekä turvallisuuden suhteen täyttyvät. Samalla Suominen tukee omalta osaltaan asiakkaiden tuotemerkkien menestystä.

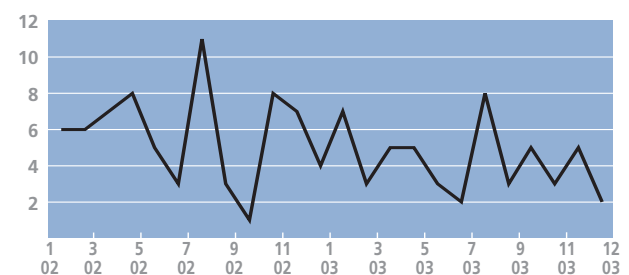
Toiminnan jatkuva parantaminen varmistetaan kattavilla sisäisillä auditoinneilla ja kehittämisprojekteilla. Toimittajien ja muiden sopimuskumppaneiden laatu-, turvallisuus- ja ympäristönsuojelun tasoa arvioidaan toimittaja-auditoinneilla.

Kosteuspyyhe- ja Kuitukangas-toimialojen laatujärjestelmille on myönnetty ISO 9001-sertifikaatti.



Ryhmä Codista tutustumassa Suomen tuotantolaitoksiin.

Tapaturmien lukumäärä kuukausittain 2002–2003



Tuote- ja prosessikehitys

Suominen panostaa jatkuvasti tutkimukseen ja tuotekehitykseen voidakseen tarjota asiakkailleen yhä käyttökelpoisempia materiaaleja ja innovatiivisempia ratkaisuja. Suominen tekee kiinteää yhteistyötä asiakkaan oman tuotekehityksen ja tuotannon kanssa.

Tuote- ja prosessikehityksessä Suomessa työskentelevillä 36 korkeasti koulutetulla asiantuntijalla on hyvät edellytykset palvella asiakkaita. Yhdessä myynnin ja tuotannon kanssa kehitetään kustannustehokkaita valmistusmenetelmiä ja uusia tuotteita. Koko toimittajaketju huomioidaan tuotekehityksessä. Avainasiakkaiden ja raaka-aine- ja konetoimittajien kanssa tehdään kiinteää yhteistyötä.

Tuotteiden kehittämisessä Suominen keskittyy loppukäyttäjän ja asiakkaan tarpeisiin. Investoinneilla analyysi- ja mittalaitteisiin sekä pilottilinjoihin varmistetaan, että tuotekehitysosasto on alan huipputasoa. Kehitystyössä haetaan aktiivisesti ratkaisuja asiakkaiden kasvaviin ympäristö- ja tuoteturvallisuutta koskeviin vaatimuksiin.

Hollannissa toimivalla Suominen Kosteuspyyhkeillä tuotekehityksessä työskentelee kymmenen henkilöä. Heidän ammattitaitonsa täydentää Suomessa toimivan tuotekehityshenkilöstön osaamista. Suominen tuote- ja prosessikehityksellä on pitkäaikainen kokemus kuitukankaiden ja eri nesteiden vuorovaikutuksen tutkimisessa. Sekä pintakemian osaaminen että tutkimuslaitteisto edustavat alan

huipputasoa. Tämän pohjalta on jo käynnistetty tuotekehitysprojekteja hyödyntäen Kosteuspyyhke- ja Kuitukangas-toimialojen välistä synergiaa.

Suominen Kuitukankaat -toimialalla kehityksen painopiste on viime aikoina ollut eri loppukäyttötarkoituksiin valmistetun kosteuspyyhemateriaalin sekä teollisuuspyyhemateriaalien kehittämisessä.

Suominen Joustopakkausten osalta kehitystoiminta on painottunut erityisesti korkean jalostusarvon tuotteisiin. Muovikalvojen ominaisuuksia on parannettu, niitä on ohennettu ja ajettavuutta parannettu.

Sekä Joustopakkausissa että Kuitukankaissa on toimivuuden lisäksi edelleen kehitetty tuotteen ulkonäköön liittyviä ominaisuuksia.

Muissa liiketoiminnoissa panostukset ovat liittyneet polypropeenikuidun lujuuden kasvattamiseen, nauhojen viimeistelyn parantamiseen sekä värjäyksen kustannusoptimointiin.

Tuote- ja prosessikehityksen kustannukset vuonna 2003 olivat 2,9 miljoonaa euroa.



Tilinpäätös

Hallituksen toimintakertomus

Suominen Yhtymä Oyj:n liikevaihto 179,8 miljoonaa euroa kasvoi kolme prosenttia vuodesta 2002. Vertailukelpoinen liikevaihto, jossa ei ole Codin yrityskaupan vaikutusta, laski 10 prosenttia. Suomisen tilikauden voitto oli 8,9 miljoonaa euroa, edellisvuonna 10,8 miljoonaa euroa. Tilivuoden tulokseen sisältyy kiinteistöjen ja koneiden myyntivoittoja 5,1 miljoonaa euroa. Tulos osaketta kohti oli 0,43 euroa (0,53). Osinkoa ehdotetaan jaettavaksi 0,30 euroa osakkeelta.

Muutokset konsernirakenteessa

Suominen hankki 2.10.2003 hollantilaisen Codi International BV:n koko osakekannan. Codi on Euroopan kolmanneksi suurin kosteuspyyhkeiden valmistaja ja toimii johtavien merkkituoteyritysten ja vähittäiskaupan ketjujen sopimusvalmistajana. Codin tuotantolaitokset sijaitsevat Hollannin Veenendaalissa. Yrityskaupan avulla Suominen laajentui strategiansa mukaisesti kosteuspyyhkeisiin, joihin se on aikaisemmin toimittanut niiden valmistuksessa käytettävää kuitukangasta. Codista tuli Suomiseen itsenäinen toimiala nimeltään Suominen Kosteuspyyhkeet. Kaupan kokonaisarvo Codin velat mukaan lukien oli n. 60 miljoonaa euroa.

Codin vuoden 2002 tilinpäätöksen mukainen liikevaihto oli 85,2 miljoonaa euroa, liikevoitto 6,7 miljoonaa euroa ja tulos verojen jälkeen 4,1 miljoonaa euroa. Henkilökuntaa yhtiöllä oli keskimäärin 346. Yhtiön kasvu on ollut ripeää ja vuositason liikevaihto vuonna 2003 oli 96,5 miljoonaa euroa. Liikevaihdosta puolet tulee lastenhoitotuotteista ja loppu jakautuu tasaisesti henkilökohtaisiin hygieniapyyhkeisiin ja kotitalouksien pyyhkimistuotteisiin.

Codi International BV:n luvut on yhdistelty Suomisen konserniin 1.10.2003 alkaen. Yrityskaupan myötä Suomisen konsernirakenne muuttui siten, että Suomisen päätoimialat ovat Suominen Kosteuspyyhkeet, Suominen Kuitukankaat ja Suominen Joustopakkaukset. Nauhatuotteiden liiketoiminta on osa konsernin muuta liiketoimintaa.

Tulos

Suominen Yhtymä Oyj:n voitto ennen veroja vuonna 2003 oli 12,7 miljoonaa euroa (15,1). Yhtiön toimialoista Kosteuspyyhkeiden liikevoitto (kolmelta kuukaudelta) oli 1,2 miljoonaa euroa, Kuitukankaiden liikevoitto 6,0 miljoonaa euroa (13,0) ja Joustopakkausten liikevoitto 4,4 miljoonaa euroa (5,6). Muiden liiketoimintojen liikevoitto oli 3,7 miljoonaa euroa. Tästä konsernin toteuttamat kaksi kiinteistökauppaa olivat 4,5 miljoonaa euroa ja Nauhatuotteiden liiketappio 0,6 miljoonaa euroa (-0,7). Codin yrityskaupasta syntyneen liikearvon 0,5 miljoonan euron poistosta on kohdennettu Kosteuspyyhkeille kaksi kolmasosaa ja Kuitukankaille kolmasosa. Konsernin tulokseen sisältyy 1,2 miljoonan euron kustannukset toimialojen rationalisointitoimenpiteistä.

Suominen Kosteuspyyhkeiden voimakas kasvu hidastui vuoden viimeisellä neljänneksellä. Neljännen neljänneksen liikevaihdoksi muodostui 22,4 miljoonaa euroa. Suominen Kosteuspyyhkeet jatkoi vuonna 2003 tuotannon modernisointiohjelmaa investoimalla uusiin kosteuspyyhkeiden valmistus- ja pakkauslinjoihin sekä uuteen lotionsekoittamiseen. Modernisointiohjelma aiheutti vuonna 2003 kertaluonteisia kustannuksia. Kosteuspyyhkeiden valmistus- ja pakkauslinjoihin sekä uuteen lotionsekoittamiseen. Modernisointiohjelma aiheutti vuonna 2003 kertaluonteisia kustannuksia. Kosteuspyyhkeiden valmistus- ja pakkauslinjoihin sekä uuteen lotionsekoittamiseen. Modernisointiohjelma aiheutti vuonna 2003 kertaluonteisia kustannuksia. Kosteuspyyhkeiden valmistus- ja pakkauslinjoihin sekä uuteen lotionsekoittamiseen. Modernisointiohjelma aiheutti vuonna 2003 kertaluonteisia kustannuksia.

Kuitukankaiden tulos ja kannattavuus heikkenivät edellisvuotisesta. Liikevaihto pieneni 13 prosentilla ja oli 77,5 miljoonaa euroa. Vesineulattujen pyyhintätuotteiden kysyntä Euroopassa kasvoi edelleen, mutta voimakkaasti kasvaneen tarjonnan ja hintakilpailun seurauksena Kuitukankaiden markkinaosuus Euroopassa supistui. Myös hygieni- ja terveydenhoitotuotemateriaalien myynti väheni edellisvuotisesta. Kauden tulosta rasittavat alkuvuoden korkeat muovien hinnat. Öljypohjaisten raaka-aineiden hinnat halpenivat touko-elokuussa vahvistuen uudestaan syyskuusta alkaen. Tuotantotehokkuus on kärsinyt alhaisista käyttöasteista ja epätasaisesta kuormituksesta. Vuoden lopulla toimialalla sopeutettiin tuotantoa kysyntää vastaavaksi, ja tähän liittyvät kulut, noin 0,5 miljoonaa euroa, rasittavat viimeisen neljänneksen tulosta.

Joustopakkausten liikevaihto 68,8 miljoonaa euroa oli 4,6 prosenttia edellisen vuoden liikevaihtoa pienempi. Tulos heikkeni alentuneesta myynnistä ja alkuvuoden koho-neista raaka-ainekustannuksista johtuen. Elintarvike- ja kaupan pakkausten myynti oli edellisvuoden tasolla. Hygieniatuotepakkausten määrät laskivat jonkin verran ja erikoistuotteiden myynti laski selvästi edellisvuotisesta. Myynti Suomeen väheni, Skandinaviaan ja Keski-Euroop-paan säilyi edellisen vuoden tasolla ja kasvoi edelleen Venäjällä ja Puolassa. Toimialalla vuonna 2003 käynnis-tetyllä säästöohjelmalla oli vuoden aikana noin miljoonan euron säästövaikutus verrattuna vuoteen 2002.

Muuhun liiketoimintaan kuuluvan Nauhatuotteiden tulos oli edelleen tappiollinen ja liikevaihto laski vuodesta 2002. Nauhatuotteiden liiketoiminta on päätetty eriyttää Inka Oy:ksi. YT-neuvottelut Turun tehtaan sulkemisesta ja toiminnan keskittämisestä Virroille on aloitettu.

Rahoitus

Codi International BV:n kauppa rahoitettiin 21 miljoonan euron määräisellä osakeannilla, 10 miljoonan euron pää-omalainoilla sekä pitkäaikaisella korollisella velalla. Korol-lista velkaa 31.12.2003 oli 76,4 miljoonaa euroa eli 30,0 miljoonaa euroa enemmän kuin 1.1.2003.

Nettorahoituskulut olivat 2,7 miljoonaa euroa (2,3) eli 1,5 prosenttia (1,3 %) liikevaihdosta ja 17,6 prosenttia (13,4 %) liikevoitosta. Käyttöpääomaa vapautui rahavirta-laskelmassa 2,8 miljoonaa euroa. Kun vuonna 2003 noste-tut 10 miljoonan euron määräiset pääomalainat luetaan omaan pääomaan, omavaraisuusaste oli 40,5 prosenttia (47,0 %) ja korollisten nettovelkojen suhde omaan pää-omaan (gearing-prosentti) 86,5 (66,5). Kun pääomalainat luetaan vieraaseen pääomaan olivat vastaavat luvut 35,5 prosenttia ja 112,9 prosenttia. Liiketoiminnan rahavirta osaketta kohti oli 1,01 euroa (1,06).

Liikevaihto ja liikevoitto

Liikevaihto				
1 000 €	2003	2002	Muutos %	
Kosteuspyyhkeet	22 425			
Kuitukankaat	77 490	89 416		-13,3
Joustopakkaukset	68 791	72 118		-4,6
Muut*	11 044	13 276		-16,8
Yhteensä	179 750	174 810		2,8

Liikevoitto				
	2003	2002		
	1 000 €	% liike- vaihdosta	1 000 €	% liike- vaihdosta
Kosteuspyyhkeet	1 221	5,4		
Kuitukankaat	6 016	7,8	13 022	14,6
Joustopakkaukset	4 385	6,4	5 616	7,8
Muut*	3 746	33,9	-1 242	
Yhteensä	15 368	8,5	17 396	10,0

*Sisältää muun liiketoiminnan ja konsernin sisäiset erät.

Tuloskehitys neljännesvuosittain

Liikevaihto

1 000 €	I/2003	II/2003	III/2003	IV/2003	I-IV/2003
Kosteuspyyhkeet				22 425	22 425
Kuitukankaat	20 953	18 412	19 941	18 184	77 490
Joustopakkaukset	17 384	17 372	16 651	17 384	68 791
Muut*	3 335	3 196	3 044	1 469	11 044
Liikevaihto yhteensä	41 672	38 980	39 636	59 462	179 750

Liikevoitto

Kosteuspyyhkeet				1 221	1 221
% liikevaihdesta				5,4	5,4
Kuitukankaat	2 468	1 129	2 135	284	6 016
% liikevaihdesta	11,8	6,1	10,7	1,6	7,8
Joustopakkaukset	1 118	671	1 240	1 356	4 385
% liikevaihdesta	6,4	3,9	7,4	7,8	6,4
Muut*	212	-177	2 226	1 485	3 746
% liikevaihdesta	6,4	-5,5	73,1	101,1	33,9
Liikevoitto yhteensä	3 798	1 623	5 601	4 346	15 368
% liikevaihdesta	9,1	4,2	14,1	7,3	8,5
Nettorahoituskulut	-545	-541	-557	-1 064	-2 707
Voitto ennen satunnaisia eriä	3 253	1 082	5 044	3 282	12 661

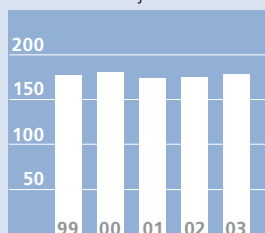
*Sisältää muun liiketoiminnan ja konsernin sisäiset erät.

Investoinnit

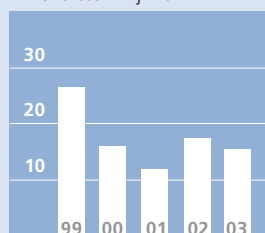
Yhtiön tuotannolliset bruttoinvestoinnit, pois lukien Codin yrityskaupan vaikutukset, olivat 8,8 miljoonaa euroa (8,0 milj. euroa). Suunnitelman mukaiset poistot olivat 15,5 miljoonaa euroa (15,6). Kosteuspyyhkeet-toimialalla investoinnit kohdistuivat uusiin kosteuspyyhelinjoihin ja lotion-sekoittamoon. Kuitukankaat modernisoi neljännen

vesineulauslinjan, millä parannettiin tuotelaatua ja tuotannon tehokkuutta. Joustopakkaus-toimialalla aloitettiin Puolan tehtaan laajennus, jolla kaksinkertaistetaan tehtaan paino- ja saumauskapasiteetti. Laajennuksen 7,0 miljoonaa euron investoinnista on käytetty vuoden lopussa 2,0 miljoonaa euroa. Investoinnin arvioidaan valmistuvan toukokuussa 2004.

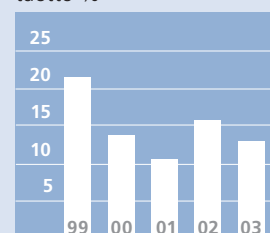
Liikevaihto milj. €



Liikevoitto milj. €



Sijoitetun pääoman tuotto %



Investoinnit toimialoittain

milj. €	2003	2002
Kosteuspyyhkeet (1.10.–31.12.2003)	1,3	
Kuitukankaat	2,1	2,6
Joustopakkaukset	4,9	5,1
Muut	0,5	0,3
Yhteensä	8,8	8,0

Sijoitettu pääoma

1 000 €	31.12.2003	31.12.2002
Pysyvät vastaavat	138 262	90 309
Vaihtuvat vastaavat	60 993	46 898
Laskennallinen verovelka	-11 179	-10 353
Ostovelat	-12 080	-7 233
Siirtovelat	-9 378	-2 595
Muut lyhytaikaiset korottamat velat	-8 724	-6 093
Omat osakkeet	-200	-231
Sijoitettu pääoma	157 694	110 702

Yhtiökokoukset

Suominen Yhtymä Oyj:n varsinaisessa yhtiökokouksessa 12.3.2003 valittiin yhtiön hallitukseen uudelleen Matti Kavetvuo ja Heikki Bergholm vuosiksi 2003 – 2005. Hallituksen jäseninä jatkoivat Kari Haavisto, Pekka Laaksonen ja Heikki Mairinoja. Matti Kavetvuo on toiminut hallituksen puheenjohtajana ja Kari Haavisto varapuheenjohtajana.

Suominen Yhtymä Oyj:n tilintarkastajaksi valittiin Price-waterhouseCoopers Oy, KHT-yhteisö, vastuullisena tilintarkastajana KHT Heikki Lassila.

Varsinainen yhtiökokous päätti, että 31.12.2002 päättyneeltä tilikaudelta maksetaan osinkona 0,70 euroa kullekin osakkeelle.

Suominen Yhtymä Oyj:n ylimääräinen yhtiökokous pidettiin 22.10.2003. Yhtiökokous päätti valtuuttaa hallituksen yhden vuoden kuluessa yhtiökokouksesta lukien päättämään osakepääoman korottamisesta tarjoamalla osakkeenomistajien merkittäväksi enintään 7 913 154 osaketta. Osakepääoman korotuksen enimmäismäärä oli oleva 3 956 577 euroa.

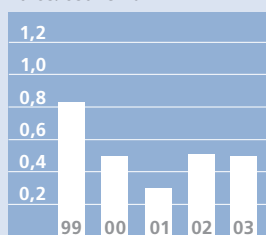
Yhtiökokous päätti edelleen, että 31.12.2002 päättyneeltä tilikaudelta maksetaan ylimääräisenä osinkona 0,70 euroa kullekin osakkeelle. Näin ollen vuoden 2002 tulokseen perustuen osinko osaketta kohden oli yhteensä 1,40 euroa. Osakeantioikaistu osinko vuodelta 2002 oli 1,08 euroa.

Osakepääoman korotus ja osakkeet

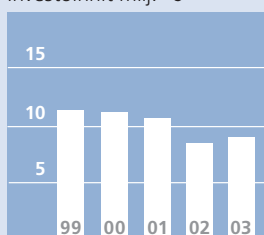
Ylimääräisen yhtiökokouksen valtuuttamana yhtiön hallitus päätti korottaa osakepääomaa osakeannilla 5.11. – 28.11.2003. Osakeannin lopullisen tuloksen mukaan merkintäetuoikeuden perusteella merkittiin yhteensä 7 893 804 osaketta, mikä vastasi 99,8 prosenttia tarjottujen osakkeiden yhteismäärästä. Merkintähinta oli 2,70 euroa osakkeelta. Uudet osakkeet otettiin kaupankäynnin kohteeksi Helsingin Pörssin päälisalla 1.12.2003 omana arvo-osuuslajina. Tämä arvo-osuuslaji yhdistettiin vanhaan osakelajiin 5.12.2003 tehdyn kaupparekisterimerkinnän jälkeen ja otettiin kaupankäynnin kohteeksi Helsingin Pörssissä 8.12.2003.

Suominen Yhtymä Oyj:n rekisteröity osakepääoma on 11 860 056 euroa ja osakkeiden lukumäärä 23 720 112 kappaletta, vasta-arvoltaan 0,50 euroa. Osakkeiden osakeantioikaistu vaihto Helsingin Pörssissä 1.1. – 31.12.2003 oli 6 576 231 kappaletta eli 27,8 prosenttia osakepääoman mukaisista osakkeista. Osakkeen osakeantioikaistu kurssi vaihteli 7,01 ja 4,12 euron välillä. Viimeinen kaupantekokurssi oli 6,56 euroa. Yhtön osakekannan markkina-arvo vuoden lopussa oli 155 352 733,00 euroa.

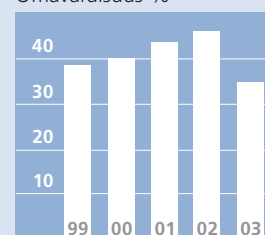
Tulos/osake €



Investoinnit milj. €



Omavaraisuus %



Omat osakkeet

Yhtiöllä oli 1.1.2003 hallussaan 44 200 omaa osaketta, hankinta-arvoltaan 5,22 euroa osakkeelta. Hallituksen vuonna 2002 saaman valtuutuksen mukaisesti yhtiö luovutti 5 907 omaa osaketta kaudella 1.1. – 31.12.2003. Luovutettujen osakkeiden keskihinta oli 6,71 euroa. Suominen Yhtymä Oyj:n hallussa oli 31.12.2003 yhteensä 38 293 omaa osaketta, joiden osuus osakepääomasta ja osakkeiden äänimäärästä oli 0,2 %.

Varsinainen yhtiökokous 12.3.2003 valtuutti hallituksen yhden vuoden kuluessa yhtiökokouksesta päättämään omien osakkeiden hankkimisesta voitonjakokelpoisilla varoilla enintään sen osakemäärän, jonka vasta-arvo ja yhtiön tytäryhtiöillä olevien osakkeiden vasta-arvo yhdessä yhtiön ja sen tytäryhtiöiden aikaisemmin hankkimien omien osakkeiden kanssa vastaa yhteensä 5 %:a yhtiön osakepääomasta osakkeiden hankintahetkellä. Valtuutusta voidaan käyttää mahdollisissa yrityskaupoissa, investointien rahoittamisessa, kannustinjärjestelmien toteuttamisessa tai muussa tarkoituksessa.

Yhtiökokous valtuutti hallituksen myös päättämään yhtiölle hankittujen omien osakkeiden luovuttamisesta.

Suominen Yhtymä Oyj myi osakeannin perusteella saamansa 38 293 merkintäoikeutta yhteensä 64 309,67 euron hinnalla. Muilta osin hallitus ei ole käyttänyt omia osakkeita koskevaa valtuutusta.

Hallituksen muut valtuudet

Hallituksella ei ole voimassa olevia valtuuksia osakeantoihin eikä vaihtovelkakirjan tai optiolainan liikkeeseen laskemiseen.

Konsernin henkilöstö 31.12.

	2003	2002
Kosteuspyyhkeet	337	
Kuitukankaat	214	244
Joustopakkaukset	602	622
Nauhatuotteet	143	152
Tuote- ja prosessikehitys	34	40
Konsernijohto ja hallinto	14	13
Yhteensä	1 344	1 071

IAS-suunnitelma

Suomisen hallitus hyväksyi kesäkuussa IAS-suunnitelman, jonka mukaisesti konsernissa varaudutaan laatimaan kansainväliseen IFRS-standardiin perustuva tilinpäätös vuodelta 2005. Vuoden aikana on laadittu uuden stan-

dardin mukaiset konsernin laskentaohjeet konsultoiden tilintarkastajien asiantuntijoita. Keväällä 2004 laaditaan tilinpäätökseen perustuen vuoden 2003 osalta mahdollisimman kattava IAS:n mukainen koetilinpäätös.

Kansainvälisen laskentakäytännön tuomat suurimmat muutokset Suomalaisen konsernitilinpäätökseen ovat vaihtomaisuuden arvostuksen nousu välillisten kustannusten verran, liikearvopoistojen poistuminen ja korvautuminen arvonalennustestauksilla, arvonorotusten muuttuva käsittely, rahoitusleasing-sopimusten muuttuva kirjauskäytäntö sekä mahdollinen etuus pohjainen eläke-etuuden laskenta riippuen siitä, mitä tältä osin suositukset tulevat määrittämään.

Voitonjako

Suominen Yhtymä Oyj -konsernin tulos osaketta kohti oli 0,43 euroa. Osakekohtainen tulos on laskettu osakeantikaistulla lukumäärällä Kirjanpitolautakunnan yleisohjeen mukaisesti. Vuoden lopun osakemäärällä laskettuna osakekohtaiseksi tulokseksi tulee 0,38 euroa. Hallitus esittää 15.3.2004 pidettävälle yhtiökokoukselle, että osinkoa jaetaan 0,30 euroa osakkeelta. Jaettavan osingon määrä on enintään 7 116 033,60 euroa. Täsmäytyspäivänä yhtiön hallussa oleville omille osakkeille ei jaeta osinkoa.

Näkymät vuodelle 2004

Talouden epävarmuuksien ennustettu väheneminen vaikuttaa yleiseen kulutuskysyntään ja lisää Suomalaisen valmistamien tuotteiden kysyntää.

Tehtyihin sopimuksiin, asiakkaiden antamiin käyttöennusteisiin sekä vuoden alun tilauskantaan perustuen vuoden 2004 liikevaihdon arvioidaan kasvavan ensisijaisesti tehdyn yrityskaupan seurauksena noin 50 %. Kaikkien toimialojen liikevaihdon ja volyymin ennakoitaan kasvavan. Muun toiminnan liikevaihto vähenee. Hintataso on yleisesti vuotta 2003 heikompi, mitä alentuneet kustannukset eivät täysin kompensoi. Liikevoiton ja nettotuloksen arvioidaan olevan samalla tasolla kuin vuonna 2003.

Konsernituloslaskelma

1.1.–31.12.

1 000 €

	Liitetieto	2003	%	2002	%
Liikevaihto	1	179 750	100,0	174 810	100,0
Hankinnan ja valmistuksen kulut		-158 065	-87,9	-147 752	-84,5
Bruttokate		21 685	12,1	27 058	15,5
Myynnin ja markkinoinnin kulut		-4 780	-2,7	-4 432	-2,5
Hallinnon kulut		-6 149	-3,4	-5 982	-3,4
Liiketoiminnan muut tuotot	4	6 288	3,5	1 252	0,7
Liiketoiminnan muut kulut	4	-1 203	-0,7	-488	-0,3
Liikevoitto ennen liikearvon poistoja		15 841	8,8	17 408	10,0
Liikearvon poistot		-474	-0,3	-13	0,0
Liikevoitto	2,3	15 367	8,5	17 395	10,0
Rahoitustuotot ja -kulut	5	-2 707	-1,5	-2 335	-1,3
Voitto ennen veroja		12 660	7,0	15 060	8,6
Tuloverot	7	-3 734	-2,1	-4 242	-2,4
Tilikauden voitto		8 926	5,0	10 818	6,2

Konsernitase

31.12. 1 000 €	Liitetieto	2003	2002
Vastaavaa			
Pysyvät vastaavat			
Aineettomat hyödykkeet	8		
Aineettomat oikeudet		113	125
Liikearvo		37 001	15
Muut pitkävaikutteiset menot			42
		37 114	182
Aineelliset hyödykkeet	9		
Maa-alueet		1 595	2 342
Rakennukset ja rakennelmat		30 247	28 941
Koneet ja kalusto		61 517	57 377
Muut aineelliset hyödykkeet		373	400
Ennakkomaksut ja keskeneräiset hankinnat		6 787	512
		100 519	89 572
Sijoitukset	10		
Omat osakkeet		171	171
Muut sijoitukset		458	384
		629	555
Pysyvät vastaavat yhteensä		138 262	90 309
Vaihtuvat vastaavat			
Vaihto-omaisuus			
Aineet ja tarvikkeet		9 182	6 068
Keskeneräiset tuotteet		3 416	3 356
Valmiit tuotteet/tavarat		10 089	7 380
Muu vaihto-omaisuus		1 624	1 796
		24 311	18 600
Lyhytaikaiset saamiset	11		
Myyntisaamiset		26 406	21 289
Muut saamiset		714	124
Laskennallinen verosaaminen	12	121	200
Siirtosaamiset		2 739	3 056
		29 980	24 669
Rahat ja pankkisaamiset		6 702	3 629
Vaihtuvat vastaavat yhteensä		60 993	46 898
Vastaavaa yhteensä		199 255	137 207

Konsernitase

31.12. 1 000 €	Liitetieto	2003	2002
Vastattavaa			
Oma pääoma	13, 14		
Osakepääoma		11 860	7 913
Ylikurssirahasto		24 671	7 518
Arvonkorotusrahasto		3 128	3 128
Omat osakkeet		200	231
Vararahasto		2	2
Edellisten tilikausien voitto		22 027	34 920
Tilikauden voitto		8 926	10 818
Pääomalainat	15	10 000	
Oma pääoma yhteensä		80 814	64 530
Pakolliset varaukset	16	665	
Vieras pääoma			
Laskennallinen verovelka	14	11 179	10 353
Pitkäaikainen	17		
Lainat rahoituslaitoksilta		50 039	21 448
Eläkelainat		7 020	9 286
Muut velat		74	
		57 133	30 734
Lyhytaikainen			
Yritystodistukset		9 976	3 976
Lainat rahoituslaitoksilta		7 040	8 334
Eläkelainat		2 266	3 359
Saadut ennakot		7	189
Ostovelat		12 080	7 233
Muut velat		8 717	5 904
Siirtovelat		9 378	2 595
		49 464	31 590
Vieras pääoma yhteensä		117 776	72 677
Vastattavaa yhteensä		199 255	137 207

Rahoituslaskelma

1 000 €	2003	2002
Liiketoiminta		
Liikevoitto	15 367	17 395
Oikaisut:		
Suunnitelman mukaiset poistot	15 514	15 618
Realisoitumattomat kurssivoitot ja -tappiot	34	54
Muut oikaisut	-4 438	-182
Rahavirta ennen käyttöpääoman muutosta	26 478	32 885
Käyttöpääoman muutos		
Lyhytaikaisten korottomien liikesaamisten lisäys/vähennys	-10 006	-2 153
Vaihto-omaisuuden lisäys/vähennys	-5 711	-1 035
Lyhytaikaisten korottomien velkojen lisäys/vähennys	18 478	131
Liiketoiminnan rahavirta ennen rahoituseriä ja veroja	29 239	29 828
Maksetut korot ja maksut muista liiketoiminnan rahoituskuluista	-2 874	-2 236
Saadut korot liiketoiminnasta	-37	109
Maksetut välittömät verot	-5 307	-5 945
Liiketoiminnan rahavirta	21 022	21 756
Investoinnit		
Investoinnit aineellisiin ja aineettomiin hyödykkeisiin	-64 172	-8 068
Aineellisten ja aineettomien hyödykkeiden luovutustulot	7 104	181
Investoinnit muihin sijoituksiin		-129
Saadut osingot investoinneista	85	29
Investointien rahavirta	-56 982	-7 987
Rahoitus		
Maksullinen osakeanti	21 100	
Pääomalainan nosto	10 000	
Lyhytaikaisten lainojen muutos	6 000	-5 923
Pitkäaikaisten lainojen muutos	24 012	462
Maksetut osingot ja muu voitonjako	-22 102	-6 332
Rahoituksen rahavirta	39 010	-11 793
Rahavarojen muutos	3 050	1 976
Realisoitumattomat kurssierot	23	-437
Rahavarat 1.1.	3 629	2 090
Rahavarat 31.12.	6 702	3 629

Emoyhtiön tilinpäätös

Tuloslaskelma

1.1.–31.12.2003

1 000 €

	Liitetieto	2003	2002
Liikevaihto		2 373	1 984
Hankinnan ja valmistuksen kulut		-224	-286
Bruttokate		2 149	1 698
Hallinnon kulut		-1 831	-2 282
Liiketoiminnan muut tuotot	4	4 628	25
Liiketoiminnan muut kulut	4	-600	
Liikevoitto	2, 3	4 346	-560
Rahoitustuotot ja -kulut	5	-843	14 584
Voitto ennen satunnaisia eriä		3 502	14 024
Satunnaiset erät	6	11 860	21 150
Voitto ennen tilinpäätössiirtoja ja veroja		15 362	35 174
Tilinpäätössiirrot			
Poistoeron lisäys/vähennys		380	198
Tuloverot	7	-4 742	-10 234
Tilikauden voitto		11 000	25 139

Rahoituslaskelma

1.1.–31.12.2003

1 000 €

		2003	2002
Liiketoiminta			
Liikevoitto		4 346	-560
Oikaisut:			
Suunnitelman mukaiset poistot		188	222
Muut oikaisut		-3 922	-42
Rahavirta ennen käyttöpääoman muutosta		612	-380
Käyttöpääoman muutos			
Lyhytaikaisten korottomien liikesaamisten lisäys/vähennys		-16 280	-19 556
Lyhytaikaisten korottomien velkojen lisäys/vähennys		241	-699
Liiketoiminnan rahavirta ennen rahoituseriä ja veroja		-15 427	-20 635
Maksetut korot ja maksut muista liiketoiminnan rahoituskuluista		-2 307	-1 956
Saadut osingot liiketoiminnasta			11 433
Saadut korot liiketoiminnasta		1 415	930
Maksetut välittömät verot		-9 469	-369
Liiketoiminnan rahavirta		-25 788	-10 597
Investoinnit			
Investoinnit aineellisiin ja aineettomiin hyödykkeisiin		-239	-190
Aineellisten ja aineettomien hyödykkeiden luovutustulot		5 447	
Investoinnit tytäryhtiöosakkeisiin		-51 800	
Investoinnit muihin sijoituksiin			-171
Luovutustulot muista sijoituksista			42
Saadut osingot investoinneista		83	27
Investointien rahavirta		-46 509	-292
Rahoitus			
Maksullinen osakeanti		21 100	
Pääomalainan nosto		10 000	
Saatu konserniavustus		21 150	13 449
Lyhytaikaisten lainojen muutos		15 179	6 503
Pitkäaikaisten lainojen muutos		26 924	-1 034
Maksetut osingot ja muu voitonjako		-22 102	-6 332
Rahoituksen rahavirta		72 249	12 586
Rahavarojen muutos		-48	1 697
Realisoimattomat kurssierot		4	
Rahavarat 1.1.		3 047	1 349
Rahavarat 31.12.		3 003	3 047

Tase

31.12. 1 000 €	Liitetieto	2003	2002
Vastaavaa			
Pysyvät vastaavat			
Aineelliset hyödykkeet	9		
Maa-alueet		88	735
Rakennukset ja rakennelmat		15	1 168
Koneet ja kalusto		128	162
Muut aineelliset hyödykkeet		127	92
		358	2 158
Sijoitukset	10		
Osuudet saman konsernin yrityksissä		100 484	48 684
Omat osakkeet		171	171
Muut sijoitukset		80	80
		100 735	48 935
Pysyvät vastaavat yhteensä		101 094	51 093
Vaihtuvat vastaavat			
Pitkäaikaiset saamiset	11		
Saamiset saman konsernin yrityksiltä		35 900	19 600
Lyhytaikaiset saamiset	11		
Saamiset saman konsernin yrityksiltä		768	18 032
Omat osakkeet		29	60
Siirtosaamiset		161	156
		957	18 247
Rahat ja pankkisaamiset		3 003	3 047
Vaihtuvat vastaavat yhteensä		39 861	40 894
Vastaavaa yhteensä		140 955	91 987
Vastattavaa			
Oma pääoma			
	13		
Osakepääoma		11 860	7 913
Ylikurssirahasto		24 671	7 518
Omat osakkeet		200	231
Edellisten tilikausien voitto		15 344	13 203
Tilikauden voitto		11 000	25 139
Pääomalaina		10 000	
Oma pääoma yhteensä		73 075	54 004
Tilinpäätössiirtojen kertymä			
Poistoero		3	382
Pakolliset varaukset	16	600	
Vieras pääoma			
Pitkäaikainen	17		
Lainat rahoituslaitoksilta		45 398	14 238
Eläkelainat		5 002	6 764
		50 400	21 002
Lyhytaikainen			
Yritystodistukset		9 976	3 976
Lainat rahoituslaitoksilta		1 840	3 222
Eläkelainat		1 762	2 855
Ostovelat		496	11
Velat saman konsernin yrityksille		1 205	
Muut velat		284	265
Siirtovelat		1 314	6 270
		16 876	16 599
Vieras pääoma yhteensä		67 277	37 601
Vastattavaa yhteensä		140 955	91 987

Tilinpäätöksen liitetiedot

Tilinpäätöksen laatimisperiaatteet

Konsernitilinpäätöksen laajuus

Konsernitilinpäätöksessä ovat mukana ne yhtiöt, joissa Suominen Yhtymä Oyj:llä oli tilikaudella suoraan tai välillisesti enemmän kuin 50 prosenttia äänimäärästä. Ulkomaisten tytäryhtiöiden tilinpäätökset on muutettu vastaamaan konsernin laskentaperiaatteita. Konsernitilinpäätöksen ulkopuolelle on jätetty vain aravalainoitettut asunto-osakeyhtiöt, joiden vaikutus konsernin vapaaseen omaan pääomaan on vähäinen. Tytäryhtiöt sisältyvät konsernitilinpäätökseen hankintahetkestä omistustajan loppuun. Codi International BV on yhdistelty konserniin 1.10.2003 alkaen. Konsernin emoyhtiö Suominen Yhtymä Oyj on konsernin hallinnointiyhtiö. Tarkemmat tiedot konserniin kuuluvista yrityksistä ovat liitetietojen kohdassa Konserniyritykset.

Sisäinen osakkeenomistus

Konsernitilinpäätös on laadittu hankintamenomenetelmällä. Tytäryhtiöiden hankintahinnasta on vähennetty yhtiön hankintahetken oma pääoma mukaan lukien verovelalla vähennetyt varaukset. Tytäryhtiön käyttöomaisuuden arvon ylittäessä sen kirjanpitoarvon on osa hankintamenosta kohdistettu tytäryhtiön käyttöomaisuuserille. Kohdistettu määrä poistetaan ao. käyttöomaisuushyödykkeen poistosuunnitelman mukaisesti. Taseerille kohdistamaton liikearvo poistetaan 5 – 20 vuodessa. Codi International BV:n hankinnan strateginen merkitys huomioon ottaen kaupassa syntynyt liikearvo poistetaan 20 vuodessa.

Sisäiset liiketapahtumat ja katteet

Konserniyhtiöiden väliset liiketapahtumat, sisäisten toimitusten realisoitumattomat katteet, sisäiset saamiset ja velat sekä sisäinen voitonjako on eliminoitu.

Muuntoerot

Ulkomaisten konserniyhtiöiden tuloslaskelmat on muunnettu euroiksi tilikauden keskikurssiin ja taseet tilinpäätöspäivän Euroopan Keskuspankin noteeraamaan keskikurssiin. Ulkomaisten tytäryhtiöiden omien pääomien eliminoinnissa syntyneet muuntoerot on käsitelty konsernin jakokelpoisen oman pääoman oikaisueränä. Pääomaluonteisina sijoituksina käsiteltävissä tytäryhtiölainoissa syntyneet muuntoerot käsitellään kuten tytäryhtiöiden oman pääoman muuntoerot.

Tilinpäätössiirtojen kertymä

Suomen ja joidenkin muidenkin maiden verolainsäädännön mukaan poistot, poistoeron muutos tai vapaaehtoisien varausten muutos hyväksytään verotuksessa vähennyskelpoiseksi vain, jos ne on kirjattu myös kirjanpitoon. Konsernitilinpäätöksessä tilinpäätössiirtojen kertymä on merkitty taseeseen jaettuna omaan pääomaan ja laskennalliseen verovelkaan sekä sen muutos tuloslaskelmaan jaettuna laskennallisen verovelan muutokseen ja tilikauden tulokseen. Laskennallinen verovelka on laskettu käyttäen tilinpäätöshetkellä vahvistettua seuraavien vuosien verokantaa ja esitetty taseessa omana eränä vieraassa pääomassa.

Tuloverot

Konsernin tuloslaskelmaan sisältyvät konserniyhtiöiden tulosten perusteella määräytyvät suoriteperusteiset verot tilinpäätössiirroista, jaksotuseroista, väliaikaisista eroista sekä konsernin yhdistelytoimenpiteistä aiheutuva laskennallisen verovelan ja verosaamisen muutos. Kiinteistöjen arvonorotuksista myyntitilanteessa mahdollisesti syntyvä verovelkaa ei ole kirjattu tilinpäätökseen.

Kirjanpidon ja verotuksen välisistä eroista on kirjattu laskennallinen verosaaminen ja verovelka sekä vahvistetuista tappioista verosaaminen siltä osin kuin sen käyttäminen on todennäköistä muutaman lähivuoden aikana.

Pakolliset varaukset

Pakolliset varaukset ovat menoja, joihin on sitouduttu, mutta jotka eivät vielä ole realisoituneet. Näitä ovat lisäeläkevastuu ja vuokravastuut. Pakollisten varausten muutokset sisältyvät tuloslaskelmassa ko. kulujen ryhmään.

Pysyvien vastaavien arvostus

Pysyvät vastaavat on merkitty taseeseen välittömään hankintamenuon vähennettynä suunnitelman mukaisilla poistoilla. Suunnitelman mukaiset poistot on laskettu tasa-poistoina taloudellisen pitoajan perusteella alkuperäisestä hankintahinnasta. Vuotuiset poistoajat ovat:

Rakennukset ja rakennelmat	10 – 40 vuotta
Koneet ja kalusto	4 – 15 vuotta
Liikearvot	5 – 20 vuotta
Aineettomat oikeudet	5 – 10 vuotta
Muut aineelliset hyödykkeet	5 vuotta

Tilikauden aikana hankitun käyttöomaisuuden poistot on laskettu käyttöönnotosta lähtien. Hankitun Codi International BV:n tasearvot on laskettu konserniyhdistelyjen yhteydessä käyttäen yllä olevia konsernin poistoaikoja. Liikearvopoistot on jaettu toimialoille tytäryhtiöhankinnassa arvioitujen hyötyjen perusteella. Investointien käynnistyskulut on kohdistettu ao. käyttöomaisuuserälle. Kunnossapito- ja korjausmenot on kirjattu tilikauden kuluiksi, lukuun ottamatta suuria perusparannuksia, jotka on aktivoitu ja poistettu vaikutusaikanaan. Maa-alueista ja arvonkorotuksista ei ole tehty poistoja.

Leasing

Leasingmaksut on käsitelty vuokratuloina. Leasing- ja muilla vuokrasopimuksilla hankitut käyttöomaisuushyödykkeet käsitellään tilinpäätöksissä kussakin maassa voimassa olevien sääntöjen mukaan. Rahoitusleasing-sopimukset on käsitelty muina vuokrasopimuksina, jolloin niiden arvo ei ole taseessa käyttöomaisuutena. Leasing-sopimusten mukaiset tulevien vuosien maksuveloitteet on esitetty tilinpäätöksen vastuissa.

Vaihto-omaisuuden arvostus

Vaihto-omaisuus on arvostettu taseessa fifo-periaatteen mukaisesti hankinnasta ja valmistuksesta johtuneiden muuttuvien menojen tai tätä alemman todennäköisen jälleenhankinta- tai myyntihinnan määräisenä. Välillisiä kustannuksia ei ole aktivoitu.

Liikevaihto

Myyntituotoista on vähennetty myynnin välilliset verot, annetut alennukset sekä myynnin kurssierot. Myyntirahdit ja muut myynti- ja toimituskulut on käsitelty luonteensa mukaisesti hankinnan tai myynnin kuluina. Luottotappiot on kirjattu liiketoiminnan muihin kuluihin. Emoyhtiön kiinteistöistä saadut vuokratuotot on kirjattu liikevaihtoon. Niistä aiheutuvat kustannukset on kirjattu hankinnan ja valmistuksen kuluihin.

Tutkimus- ja kehitysmenot

Tutkimus- ja kehitysmenot on kirjattu kuluksi niiden synty-misvuonna.

Eläkemenojen jaksotus

Kotimaisten yhtiöiden palveluksessa olevien henkilöiden lakisääteinen eläketurva on hoidettu eläkevakuutusyhtiöissä. Eläkevakuutusmaksut on jaksotettu vastaamaan suoriteperusteisia palkkoja. Ulkomaiset tytäryhtiöt hoitavat eläkejärjestelynsä paikallisen käytännön mukaisesti sikäläisiä eläkevakuutusyhtiöitä käyttäen.

Ulkomaan rahan määräiset erät

Ulkomaan rahan määräiset liiketapahtumat on kirjattu tapahtumapäivän kurssiin. Valuuttamääräiset saamiset ja velat on muunnettu euroiksi käyttäen tilinpäätöspäivän Euroopan Keskuspankin noteeraamaa keskikurssia. Kurssierot on merkitty tuloslaskelmaan. Avoimet termiinit on muunnettu tilinpäätöspäivän kurssiin. Termiinien korkosuus on jaksotettu korkomenoihin sopimuksen voimassaoloajalle. Myyntitulojen suojaamiseksi tehtyjen johdannaisten kurssierot on kirjattu myynnin kurssieroihin.

Hyödykejohdannaiset

Konsernin sähköostojen suojaamiseen käytettyjä johdannaisia ei ole arvostettu tilinpäätöksessä. Hyödykejohdannaisten realisoituneet tulokset on kirjattu suojattujen sähköostojen oikaisuksi.

Omat osakkeet

Konsernin omistamat omat osakkeet on kirjattu hankintahintaan muihin lyhytaikaisiin ja pitkäaikaisiin sijoituksiin käyttötarkoituksen mukaisesti. Omassa pääomassa omien osakkeiden hankintahinta on siirretty kertyneistä voittovaroista omien osakkeiden rahastoon. Tunnuslukuja laskettaessa omat osakkeet on eliminoitu omasta pääomasta ja osakkeiden lukumäärästä.

1. Liikevaihto

1 000 €	2003	%	2002	%
Liikevaihto toimialoittain				
Kosteuspyyhkeet (1.10. – 31.12.)	22 425	12,5		
Kuitukankaat	77 490	43,1	89 416	51,2
Joustopakkaukset	68 791	38,3	72 118	41,3
Muut	11 044	6,1	13 276	7,5
Yhteensä	179 750	100,0	174 810	100,0
Liikevaihto markkina-alueittain				
Suomi	42 485	23,6	45 417	26,0
Muut Pohjoismaat	18 693	10,4	18 087	10,3
Muut EU-maat	90 283	50,2	89 508	51,2
Muu Eurooppa	18 484	10,3	16 605	9,5
Muut maat	9 805	5,5	5 193	3,0
Yhteensä	179 750	100,0	174 810	100,0

2. Henkilöstöä ja toimielinten jäseniä koskevat liitetiedot

	Konserni		Emoyhtiö	
	2003	2002	2003	2002
Henkilöstö toimialoittain keskimäärin				
Kosteuspyyhkeet	86			
Kuitukankaat	227	248		
Joustopakkaukset	621	652		
Nauhatuotteet	145	155		
Tuote- ja prosessikehitys	36	36		
Konsernijohto ja -hallinto	13	13	8	9
Yhteensä	1 128	1 104	8	9

1 000 €

Tilikauden henkilöstökulut				
Palkat ja palkkiot	29 656	27 715	797	1 078
Eläkekulut	4 519	4 127	130	99
Muut henkilösivukulut	3 420	2 724	79	32
Yhteensä	37 595	34 566	1 006	1 209

Johdon palkat ja palkkiot

Hallitusten jäsenet ja toimitusjohtaja	355	284	315	284
--	-----	-----	-----	-----

Yhtiön toimitusjohtajalla on lakisääteinen eläkevakuutus.

Konserniyhtiöiden lähimpiin kuuluville henkilöille ei ole myönnetty lainoja.

3. Poistot

1 000 €	Konserni		Emoyhtiö	
	2003	2002	2003	2002
Toimintokohtaiset poistot				
Hankinnan ja valmistuksen poistot	14 437	14 926	116	165
Myyntin ja markkinoinnin poistot	23	18		
Hallinnon poistot	580	661	72	57
Liikearvon poistot	474	13		
Yhteensä	15 514	15 618	188	222

Tase-eräkohtainen poistoerittely sisältyy kohtiin aineettomat ja aineelliset hyödykkeet.

4. Liiketoiminnan muut tuotot ja kulut

1 000 €	Konserni		Emoyhtiö	
	2003	2002	2003	2002
Liiketoiminnan muut tuotot				
Käyttöomaisuuden myyntivoitot	5 129	188	4 522	8
Avustukset, korvaukset	579	377		
Vuokratuotot	35	56		
Luottotappioiden palautukset	24	9	1	
Muut	521	622	105	17
Yhteensä	6 288	1 252	4 628	25
Liiketoiminnan muut kulut				
Käyttöomaisuuden myynti- ja romutustappiot	7	79		
Vahinkokulut	48	34		
Luottotappiot	120	335		
Kulut tuotannon rationoinneista	968			
Muut	60	41	600	
Yhteensä	1 203	489	600	0

5. Rahoitustuotot ja -kulut

1 000 €	Konserni		Emoyhtiö	
	2003	2002	2003	2002
Osinkotuotot				
saman konsernin yrityksiltä				15 572
muilta	118	40	113	37
Yhteensä	118	40	113	15 609
Korkotuotot pitkäaikaisista sijoituksista				
muilta	32	7	32	7
Muut korko- ja rahoitustuotot				
Muut korkotuotot saman konsernin yrityksiltä			1 399	865
Muut korkotuotot muilta	61	97	42	90
Muut rahoitustuotot muilta	4			
Yhteensä	65	97	1 441	955
Korkokulut				
saman konsernin yrityksille			-260	-206
muille	-2 854	-2 424	-2 147	-1 779
Yhteensä	-2 854	-2 424	-2 407	-1 985
Muut rahoituskulut				
muille	-12	-28		
Kurssierot (netto)				
	-56	-27	-22	-1
Rahoitustuotot ja -kulut yhteensä	-2 707	-2 335	-843	14 584

Kurssierot ovat rahoitustoiminnan kurssieroja.
Myyneistä ja ostoista syntyneet kurssierot on kirjattu joko myynnin tai ostojen oikaisueriksi.

6. Satunnaiset erät

1 000 €	Konserni		Emoyhtiö	
	2003	2002	2003	2002
Satunnaiset tuotot				
Konserniavustus			11 860	21 150

7. Tuloverot

1 000 €	Konserni		Emoyhtiö	
	2003	2002	2003	2002
Tuloverot tilikaudelta varsinaisesta toiminnasta	5 090	5 709	4 742	10 239
Tuloverot aikaisemmilta tilikausilta		208		-5
Laskennallisen verovelan muutos	-1 435	-1 476		
Laskennallisen verosaamisen muutos	79	-200		
Yhteensä	3 734	4 241	4 742	10 234

8. Aineettomat hyödykkeet

Konserni

1 000 €	Aineettomat oikeudet	Liikearvo	Muut pitkäv. menot	Yhteensä
Hankintameno 1.1.2003	246	195	647	1 008
Loppuun poistetut	-11		-7	-18
Lisäykset	16	37 460		37 476
Hankintameno 31.12.2003	251	37 655	640	38 546
Kertyneet poistot 1.1.2003	-121	-180	-605	-906
Loppuun poistetut	11		7	18
Tilikauden poistot	-28	-474	-42	-544
Kertyneet poistot 31.12.2003	-138	-654	-640	-1 432
Kirjanpitoarvo 31.12.2003	113	37 001	0	37 114

9. Aineelliset hyödykkeet

Konserni

1 000 €	Maa-alueet	Raken- nukset	Koneet ja kalusto	Muut ain. hyödykkeet	Ennakkom. ja keskener.	Yhteensä
Hankintameno 1.1.2003	1 686	46 857	130 394	1 533	512	180 982
Muuntoero	-100	-446	-625	-1	-1	-1 173
Loppuun poistetut		-790	-6 601	-622		-8 013
Lisäykset Codi International BV:n hankinnasta		5 578	23 583	56	4 103	33 320
Muut lisäykset		237	2 499	38	6 017	8 791
Vähennykset ja myynnit	-227	-2 433	-804			-3 464
Romutukset			-7			-7
Siirrot erien välillä		2 115	1 667	62	-3 844	0
Hankintameno 31.12.2003	1 359	51 118	150 106	1 066	6 787	210 436
Kertyneet poistot 1.1.2003		-21 616	-73 017	-1 133		-95 766
Muuntoero		38	142			180
Loppuun poistetut		790	6 601	662		8 013
Kertyneet poistot Codi International BV:n hankinnasta		-2 876	-10 305	-17		-13 198
Vähennysten ja siirtojen kertyneet poistot		1 859	534			2 393
Tilikauden poistot		-2 261	-12 544	-165		-14 970
Kertyneet poistot 31.12.2003	0	-24 066	-88 589	-693	0	-113 348
Arvonkorotukset 1.1.2003	656	3 700				4 356
Arvonkorotuksen purku	-420	-505				-925
Arvonkorotukset 31.12.2003	236	3 195				3 431
Kirjanpitoarvo 31.12.2003	1 595	30 247	61 517	373	6 787	100 519
Koneiden ja laitteiden tasearvo 31.12.2003			59 728			
31.12.2002			51 193			
Laskennallinen verovelka arvonkorotuksista (verovelkaa ei kirjattu)	68	927				995

Emoyhtiö

1 000 €	Maa- alueet	Raken- nukset	Koneet ja kalusto	Muut ain. hyödykkeet	Ennakkom. ja keskener.	Yhteensä
Hankintameno 1.1.2003	315	2 726	205	141		3 387
Lisäykset		12	11	12	84	119
Myyntit	-227	-2 433	-4			-2 664
Siirrot erien välillä		29		55	-84	
Hankintameno 31.12.2003	88	334	212	208	0	842
Kertyneet poistot 1.1.2003		-2 062	-43	-49		-2 154
Myytyjen kertyneet poistot		1 859				1 859
Tilikauden poistot		-116	-41	-32		-189
Kertyneet poistot 31.12.2003	0	-319	-84	-81	0	-484
Arvonkorotukset 1.1.2003	420	505				925
Arvonkorotuksen purku	-420	-505				-925
Arvonkorotukset 31.12.2003	0	0				0
Kirjanpitoarvo 31.12.2003	88	15	128	127	0	358

10. Sijoitukset

Konserni

1 000 €	Omat osakkeet	Muut sijoitukset	Yhteensä
Hankintameno 1.1.2003	171	384	555
Lisäykset		74	74
Hankintameno 31.12.2003	171	458	629

Emoyhtiö

1 000 €	Osuudet saman konsernin yrityksissä	Omat osakkeet	Muut sijoitukset	Yhteensä
Hankintameno 1.1.2003	48 684	171	80	48 935
Lisäykset	51 800			51 800
Hankintameno 31.12.2003	100 484	171	80	100 735

Konserniyritykset

	Osuus yhtiön osakkeista ja äänimäärästä %
Codi International BV, Veenendaal, Alankomaat	100,0
Suominen Kuitukankaat Oy, Nakkila	100,0
Suominen Joustopakkaukset Oy, Tampere	100,0
Suominen Nauhatuotteet Oy, Turku	100,0
Inka Oy, Virrat	100,0
Tytäryhtiöiden kautta omistetut:	
Suominen Flexible Packaging AB, Norrköping, Ruotsi	100,0
Suominen Polska Sp. z o.o., Grodzisk Mazowiecki, Puola	100,0
ZAO Suominen, Pietari, Venäjä	100,0
Suominen GmbH, München, Saksa	100,0
Suominen Sverige AB, Norrköping, Ruotsi	100,0
Inka-Norsafe AS, Tallinna, Viro	100,0

Konsernitilinpäätöksen yhdistelemättömät yritykset (sisältyvät taseessa riville Muut sijoitukset)

	Osuus yhtiön osakkeista ja äänimäärästä %	Osak- keiden määrä kpl	Osakkeiden nimellis- arvo 1 000 €	Osakkeiden kirjan- pitoarvo 1 000 €	Yhtiön oman pääoman määrä 1 000 €	Viimeksi laaditun tilin- päätöksen mukainen voitto/tappio 1 000 €
Konserniyhtiöt						
Kiinteistö Oy Inkanmäki, Turku	100,0	100	42	43	42	0
Kiinteistö Oy Killinkivi, Virrat	58,3	14	12	12	7	0
Omistusyhteisyrietykset						
Kiinteistö Oy Killinpolku, Virrat	25,0	1	8	8	200	0

11. Saamiset

1 000 €	Konserni		Emoyhtiö	
	2003	2002	2003	2002
Saamiset saman konsernin yrityksiltä				
Lyhytaikaiset lainasaamiset			768	18 032
Pitkäaikaiset lainasaamiset			35 900	19 600
Yhteensä	0	0	36 668	37 632
Muut saamiset				
Omat osakkeet	29	60	29	60
Muut saamiset	685	63		
Yhteensä	714	123	29	60
Siirtosaamiset				
Kela, työterveyshuollon korvaukset	151	207		
Vakuutukset	84	323		6
Välilliset verot	813	959		
Välittömät verot	478	26		
Alennukset	934	576		
Terminien kurssivoitot	99	147	99	147
Muut	180	818	62	3
Yhteensä	2 739	3 056	161	156

12. Laskennallinen verosaaminen

1 000 €	Konserni		Emoyhtiö	
	2003	2002	2003	2002
Jaksotuseroista	121	200		

13. Oma pääoma

1 000 €	Konserni		Emoyhtiö	
	2003	2002	2003	2002
Osakepääoma 1.1.	7 913	7 913	7 913	7 913
Osakeanti	3 947		3 947	
Osakepääoma 31.12.	11 860	7 913	11 860	7 913
Ylikurssirahasto 1.1.	7 518	7 518	7 518	7 518
Osakeanti	17 153		17 153	
Ylikurssirahasto 31.12.	24 671	7 518	24 671	7 518
Arvonkorotusrahasto 1.1. ja 31.12.	3 128	3 128		
Vararahasto 1.1. ja 31.12.	2	2		
Omien osakkeiden rahasto 1.1.	231		231	
Lisäys		231		231
Vähennys	-31		-31	
Omien osakkeiden rahasto 31.12.	200	231	200	231
Edellisten tilikausien voitto 1.1.	45 738	42 477	38 341	19 764
Arvonkorotusten purku	-925		-925	
Osingonjako	-22 102	-6 331	-22 102	-6 331
Muuntoero	-715	-995		
Siirto omien osakkeiden rahastoon	31	-231	31	-231
Edellisten tilikausien voitto 31.12.	22 027	34 920	15 344	13 202
Tilikauden voitto	8 926	10 818	11 000	25 139
Pääomalinat	10 000		10 000	
Oma pääoma 31.12.	80 814	64 530	73 075	54 003
Laskelma voitonjakokelpoisista varoista				
Edellisten tilikausien voitto	22 027	34 920	15 344	13 202
Tilikauden voitto	8 926	10 818	11 000	25 139
Kertyneestä poistoerosta ja vapaaehtoisista varauksista omaan pääomaan merkitty osuus	-16 751	-19 714		
Voitonjakokelpoisia varoja	14 202	26 024	26 344	38 341

14. Konsernin tilinpäätössiirtojen kertymä ja verovelka

1 000 €	31.12.2003	Muutos	1.1.2003
Tilinpäätössiirtojen kertymä			
Kertynyt poistoero	37 044	1 885	35 159
Muut varaukset	96	96	
Yhteensä	37 140	1 981	35 159
Laskennallinen verovelka			
Laskennallinen verovelka	-11 179	-826	-10 353
Tytäryhtiöiden hankintahetken oman pääoman osuus	-9 210	-4 118	-5 092
Omaan pääoman siirretty osuus	16 751	-2 963	19 714
Laskennallinen verovelka			
Tilinpäätössiirroista	11 393	975	10 418
Jaksotuseroista	-174	-174	
Yhdistelytoimenpiteistä	-40	25	-65
Verovelka yhteensä	11 179	826	10 353

15. Pääomalainat

Lainat nostettiin lokakuussa 2003, ja ne maksetaan takaisin 30.6.2004 alkaen vuosittain viitenä tasasuuruisuena lyhennyksenä. Lainoja lyhennetään tai ne maksetaan takaisin vain, jos Suominen Yhtymä Oyj:n ja konsernin viimeksi päättyneeltä tilikaudelta vahvistettavan taseen mukaiselle sidotulle omalle pääomalle ja muille jakokelvottomille erille jää täysi kate. Lainojen takaisinmaksun rajoitusehdon mukaan lainojen pääoma tai maksamaton lyhennys siirtyy maksettavaksi tulevina tilikausina velkakirjassa sovittuina eräpäivinä, kunnes lyhennykset on kokonaisuudessaan maksettu.

Lainojen korko on kiinteä 5,0 prosenttia p.a. Korkoa tai muuta hyvitystä saadaan maksaa lainoille vain, jos maksettava määrä voidaan käyttää voitonjakoon Suominen Yhtymä Oyj:n ja konsernin viimeksi päättyneeltä tilikaudelta vahvistettavan taseen mukaan. Siltä osin, kun kertyneen koron maksuvelvollisuutta ei ole syntynyt, korko siirtyy maksettavaksi tulevina tilikausina velkakirjassa sovittuina eräpäivinä.

Lainoille ei ole asetettu vakuutta.

16. Pakolliset varaukset

1 000 €	Konserni		Emoyhtiö	
	2003	2002	2003	2002
Lisäeläkkeet	65			
Vuokravastuut	600		600	
Yhteensä	665		600	

17. Vieras pääoma

1 000 €	2004*	2005	2006	2007	2008
Pitkäaikaisten lainojen lyhennykset lähivuosina					
Konserni					
Lainat rahoituslaitoksilta	7 040	12 147	7 396	10 308	9 760
Eläkelainat	2 265	2 146	1 465	904	906
Yhteensä	9 305	14 293	8 861	11 212	10 666
Emoyhtiö					
Lainat rahoituslaitoksilta	1 840	11 284	7 396	7 394	8 896
Eläkelainat	1 761	1 642	961	400	400
Yhteensä	3 601	12 926	8 357	7 794	9 296

*) Taseessa lyhytaikaisessa vieraassa pääomassa

1 000 €	Konserni		Emoyhtiö	
	2003	2002	2003	2002
Velat, jotka erääntyvät viiden vuoden tai sitä pitemmän ajan kuluttua				
Lainat rahoituslaitoksilta	10 428	1 867	10 428	857
Eläkelainat	1 600	2 504	1 600	2 000
Yhteensä	12 028	4 371	12 028	2 857
Korottomat velat				
Pitkäaikaiset	11 253	10 353		
Lyhytaikaiset	30 182	15 920	2 094	6 546
Yhteensä	41 435	26 273	2 094	6 546
Siirtovelat				
Korot	567	478	340	277
Alennukset	64	40		
Myyntisaamisten kredit-saldot	6	34		
Palkkiot	100	337	20	153
Tuloverovelka	5 123	939	953	5 710
Muut jaksotetut kulut	3 518	766	1	130
Yhteensä	9 378	2 594	1 314	6 270

18. Annetut vakuudet, vastuusitoumukset ja muut vastuut

1 000 €	Konserni		Emoyhtiö	
	2003	2002	2003	2002
Vastuut, joita turvaa kiinnevakuus				
Lainat rahoituslaitoksilta	11 394	25 110	9 667	12 778
Muut omat sitoumukset	2 907	3 298		
Yhteensä	14 301	28 408	9 667	12 778
Annettujen vakuuksien nimellisarvot				
Annetut kiinteistökiinnitykset	14 612	20 944		1 009
Annetut yritysikiinnitykset	5 707	7 388		
Yhteensä	20 319	28 332	0	1 009
Leasingvastuut				
Seuraavana vuonna erääntyvät vuokrat	821	58		
Myöhempinä vuosina erääntyvät vuokrat	2 937	96		
Yhteensä	3 758	154	0	0
Vuokravastuut				
Seuraavana vuonna erääntyvät vuokrat	2 201		494	
Myöhempinä vuosina erääntyvät vuokrat	11 341		1 853	
Yhteensä	13 542	0	2 347	0
Takaukset				
Konserniyhtiöiden puolesta				
lainoista			12 363	5 046
muista sitoumuksista			384	671
Yhteensä	0	0	12 747	5 717

Konserni ei ole antanut ulkopuolisten puolesta pantteja, kiinnityksiä tai takauksia.

19. Johdannaissopimukset

1 000 €	Konserni		Emoyhtiö	
	2003	2002	2003	2002
Valuuttatermiinit				
Käypä arvo	94	154	94*	154*
Kohde-etuuden arvo	7 896	8 506	7 896*	8 506*
Koronvaihtosopimukset				
Käypä arvo	-526	-706	-509	-660
Kohde-etuuden arvo	43 200	20 200	38 000	15 000
Sähköjohdannaiset				
Käypä arvo	388	1 093	388	1 093
Kohde-etuuden arvo	3 864	2 926	3 864	2 926

Johdannaissopimukset on tehty suojaamistarkoituksessa ja ne on arvostettu tilinpäätöspäivän markkina-arvoon.

*) Ei sisällä konserniyhtiöiden välisiä sopimuksia.

20. Ympäristömenot

1 000 €	Konserni		Emoyhtiö	
	2003	2002	2003	2002
Tuloslaskelmaa koskevat				
Hankinnan ja valmistuksen kulut	804	630		
- johon sisältyy käyttöömaisuuden poistoja	174	182		
Tasetta koskevat				
Aineelliset hyödykkeet	1 236	1 251		

Rahoitus ja rahoitusriskien hallinta

Suominen Yhtymä Oyj:n hallituksen hyväksymä rahoituspolitiikka määrittelee konsernissa noudatettavat rahoituksen toimintavaltuudet, -vastuut ja -periaatteet. Rahoitus ja rahoitusriskien hallinta on keskitetty konsernin taloushallintoon. Rahoitusriskien hallinnan tarkoituksena on suojautua merkittävilta rahoitusriskeiltä.

Jällelelrahoitus- ja likviditeettiriski

Jällelelrahoitusriskiä hallitaan hajauttamalla rahoituslähteiden ja rahoittajien osuutta kokonaisrahoituksesta. Tämän lisäksi lainasalkun erääntyminen on hajautettu ajallisesti. Lainojen keskimaturiteetti oli vuoden lopussa 3,2 vuotta. Taseen liitetietojen kohdassa 17 on esitetty pitkäaikaisten lainojen vuosilyhennykset.

Eri rahoituslähteitä käyttämällä pyritään turvaamaan yhtiölle riittävä rahoitus kilpailukyiseen hintaan. Yhteistyö pankkien kanssa perustuu pitkäaikaisiin pankkisuhteisiin. Yhtiöllä on yhteensä 45 miljoonan euron yritystodistusohjelmat ja vuoden lopussa liikkeeseen laskettujen todistusten määrä oli 10 miljoonaa euroa.

Konsernilla tulee jatkuvasti olla riittävät rahoituspuskurit, jotta se kykenee selviytymään lyhytaikaisista sitoumuksistaan. Yhtiön ennustetun liiketoiminnan rahavirran, likvidien varojen, käyttämättömien lainalimiittien ja sitovien nostamattomien luottojen tulee kattaa 12 kuukauden ennakoitua rahoitustarpeet. Likviditeettiasema, joka sisältää likvidit varat ja käyttämättömät sitovat lainalimit vähennettynä lyhytaikaisilla luotoilla, oli vuoden lopussa 7,3 miljoonaa euroa.

Ylimääräiset varat sijoitetaan hyvämaineisiin, riittävän luottokelpoisuuden omaaviin pankkeihin tai korkean likviditeetin ja luottokelpoisuuden omaaviin yritystodistuksiin. Hallitus on vahvistanut vastapuolilistan sijoituskohteista.

Valuuttariski

Yhtiön valuuttariskien hallinnan tavoitteena on varsinaisen liiketoiminnan tuloksen suojaaminen ja varmistaminen kurssitappioita ehkäisemällä. Valuuttatransaktioilla pyritään pienentämään valuuttakurssiriskiä tappioiden välttämiseksi.

Valuuttariski muodostuu liiketoiminnan kassavirroista koostuvasta transaktioriskistä ja taseen valuuttamääräiseen muuntoon liittyvästä translaatoriskistä. Viennistä valtaosa on euromääräistä. Valuuttamääräinen transaktiopoistio koostuu pääasiassa Ruotsin kruunuista ja USA:n dollareista. Taseen valuuttaerät ovat lähinnä Ruotsin kruunuissa ja Puolan zlotyissa. Avoin suojaamaton valuuttapoistio 12 kuukauden jaksolla voi olla enintään 10 prosenttia liikevaihdosta. Vuoden lopussa transaktiopoistio oli 6,7 miljoonaa euroa ja translaatiopoistio 7,8 miljoonaa euroa.

Suojaustoiminnassa käytetään tavanomaisia johdannais-sopimuksia, joiden hinnoittelu on todennettavissa markkinoilla.

Korkoriski

Yhtiön liiketoiminta ei ole suhdanneherkkää. Liiketoiminta on pääomavaltaista ja tuotantokoneiston taloudellinen käyttöaika on pitkä. Nämä seikat puoltavat kiinteiden korkojen käyttämistä yhtiön lainasalkussa. Toisaalta lyhyitä korkoja käyttämällä saavutetaan pitkällä aikavälillä alhaisimmat korkokustannukset. Yhtiön lainasalkun korkoriski on hajautettu siten, että salkku koostuu sekä muuttuvista että kiinteistä koroista eri korkojaksoille hajotettuna. Yhtiön hallitus on määrittänyt lainasalkun korkorakenteen sekä sen poikkeamarajat. Keskimääräinen korkoduraatio voi vaihdella 18 ja 30 kuukauden välillä. Vuoden lopussa se oli 25 kuukautta.

Raaka-aineriski

Öljypohjaisilla raaka-aineilla kuten polypropeenilla ja polyesterillä on merkittävä vaikutus yhtiön kustannusrakenteeseen. Näiden raaka-aineiden osalta ei kuitenkaan ole raaka-ainepörsseissä noteerattavia eikä muutenkaan yleisesti kaupan kohteena olevia johdannaisia. Raaka-aineiden hintariskiltä pyritään suojautumaan toisaalta kiinteähintaisin ostosopimuksin ja toisaalta sisällyttämällä myyntisopimuksiin hintaklausuulit, joiden perusteella myyntihinnat noudattavat raaka-ainehintojen muutoksia.

Yhtiö suojautuu sähkön hintariskiltä ohjelmalla, jonka mukaisesti noin kaksi kolmasosaa vuosien 2004 ja 2005 sähkön käytöstä on suojattu sähköjohdannaisilla. Suojausohjelma ulottuu osin myös vuoteen 2006.

Osakepääoma ja osakkaat

Osakepääoma

Ylimääräisen 22.10.2003 pidetyn yhtiökokouksen valtuutamana hallitus päätti korottaa osakepääomaa osakeannilla 5.11. – 28.11.2003. Osakeannin lopullisen tuloksen mukaan merkintäetu oikeuden perusteella merkittiin yhteensä 7 893 804 osaketta, mikä vastaa 99,8 prosenttia tarjottujen osakkeiden yhteismäärästä. Merkintähinta oli 2,70 euroa osakkeelta. Uudet osakkeet otettiin kaupankäynnin kohteeksi Helsingin Pörssin päällystämällä 1.12.2003 omana arvo-osuuslajina. Tämä arvo-osuuslaji yhdistettiin vanhaan osakelajiin 5.12.2003 tehdyn kaupparekisterimerkinnän jälkeen ja otettiin kaupankäynnin kohteeksi Helsingin Pörssissä 8.12.2003.

Suominen Yhtymä Oyj:n rekisteröity osakepääoma 31.12.2003 oli 11 860 056 euroa ja osakkeiden lukumäärä 23 720 112 kappaletta. Osakkeen kirjanpidollinen vasta-arvo on 0,50 euroa. Osake noteerataan Helsingin Pörssissä.

Yhtiön vähimmäispääoma on 5 000 000 euroa ja enimmäispääoma 20 000 000 euroa, joissa rajoissa osakepääomaa voidaan korottaa tai alentaa yhtiöjärjestyksestä muuttamatta.

Yhtiöllä on vähintään 10 000 000 ja enintään 40 000 000 osaketta, joissa rajoissa lukumäärää voidaan lisätä tai vähentää yhtiöjärjestyksestä muuttamatta. Osakkeella ei ole nimellisarvoa.

Suominen Yhtymä Oyj:n osake tuottaa oikeuden yhteen (1) ääneen yhtiökokouksessa. Yhtiöjärjestyksen mukaan kukaan osakkaista ei saa äänestää suuremmalla äänimäärällä kuin viidennellä osalla (1/5) yhtiökokouksessa edustetuista osakkeista. Osakkeet antavat yhtäläiset oikeudet Suominen Yhtymä Oyj:n varojen jaossa.

Osakkeenomistajan on voidakseen osallistua yhtiökokoukseen ilmoittauduttava yhtiölle viimeistään yhtiökokouksessa mainittuna päivänä.

Lunastusvelvollisuus

Yhtiöjärjestykseen sisältyy lunastusvelvollisuutta koskeva pykälä, jonka mukaan osakkeenomistaja, jonka omistus yhtiön kaikista osakkeista tai osakkeiden tuottamasta äänimäärästä saavuttaa tai ylittää 33 1/3 prosenttia tai 50 prosenttia, on velvollinen lunastamaan muiden osakkeenomistajien vaatimuksesta näiden osakkeet yhtiöjärjestyksessä tarkemmin määritellyllä tavalla.

Osakkeiden vaihto

Suominen Yhtymä Oyj:n osakkeiden osakeantioikaistunut vaihto 1.1. – 31.12.2003 oli 6 576 231 osaketta eli 27,8

prosenttia osakepääoman mukaisista osakkeista. Osakkeen osakeantioikaistunut kurssi vaihteli 7,01 ja 4,12 euron välillä. Viimeinen kaupantekokurssi oli 6,56 euroa. Osakekannan markkina-arvo vuoden lopussa oli 155 352 733 euroa.

Omat osakkeet

Vuonna 2002 hallitukselle annetun valtuutuksen nojalla yhtiö luovutti kaudella 1.1. – 31.12.2003 yhteensä 5 907 omaa osaketta keskihintaan 6,71 euroa osakkeelta. Suominen Yhtymä Oyj:n hallussa 31.12.2003 oli 38 293 omaa osaketta, hankinta-arvoltaan 5,22 euroa osakkeelta. Osuus osakepääomasta ja osakkeiden äänimäärästä oli 0,2 %.

Varsinainen yhtiökokous 12.3.2003 valtuutti hallituksen yhden vuoden kuluessa yhtiökokouksesta päättämään omien osakkeiden hankkimisesta voitonjakokelpoisilla varoilla enintään sen osakemäärän, jonka vasta-arvo ja yhtiön tytäryhtiöillä olevien osakkeiden vasta-arvo yhdessä yhtiön ja sen tytäryhtiöiden aikaisemmin hankkimien omien osakkeiden kanssa vastaa yhteensä 5 % yhtiön osakepääomasta osakkeiden hankintahetkellä. Valtuutus voidaan käyttää mahdollisissa yrityskaupoissa, investointien rahoittamisessa, kannustinjärjestelmien toteuttamisessa tai muussa tarkoituksessa.

Yhtiökokous valtuutti hallituksen myös päättämään yhtiölle hankittujen omien osakkeiden luovuttamisesta.

Osakepääoman korotuksen yhteydessä Suominen Yhtymä Oyj myi osakeannin perusteella saamansa 38 293 merkintäoikeutta yhteensä 64 309,67 euron hinnalla. Muilta osin hallitus ei ole käyttänyt omia osakkeita koskevaa valtuutusta.

Hallituksen muut valtuudet

Hallituksella ei ole voimassa olevia valtuuksia osakeantoihin eikä vaihtovelkakirjan tai optiolainan liikkeeseen laskeamiseen.

Johdon osakkeenomistus

Yhtiön hallituksen jäsenet ja toimitusjohtaja ja heidän määräysvallassaan olevat yhteisöt ja säätiöt omistivat 1 953 639 osaketta 31.12.2003. Nämä oikeuttavat 8,3 prosenttiin äänimäärästä.

Osingonjakopoliittikka

Suominen Yhtymä Oyj:n osingon määrä on sidottu tilikauden tulokseen. Se osa tuloksesta, jota ei tarvita yhtiön terveen kehityksen varmistamiseen, jaetaan osakkaille.

Omistajaryhmät

	Omistajien lukumäärä	%-osuus	Osakemäärä kpl	% osakkeista ja äänimäärästä
Yritykset	285	8,4	2 175 941	9,2
Rahoitus- ja vakuutuslaitokset	40	1,2	3 648 185	15,4
Julkisyhteisöt	31	0,9	4 189 033	17,7
Voittoa tavoittelemattomat yhteisöt	87	2,6	3 261 127	13,7
Kotitaloudet	2 912	86,3	9 923 826	41,7
Ulkomaiset osakkeenomistajat	19	0,6	110 815	0,5
	3 374	100,0	23 308 927	98,2
Hallintarekisteröidyt osakkeet			352 620	1,5
Yhtiön hallussa olevat omat osakkeet			38 293	0,2
Yhteistilillä			20 272	0,1
Yhteensä			23 720 112	100,0

Osakkeenomistuksen jakauma

Osakkeita kpl	Omistajien lukumäärä	%-osuus	Osakemäärä kpl	% osakkeista ja äänimäärästä
1 – 100	216	6,4	14 506	0,1
101 – 500	1 103	32,8	333 443	1,4
501 – 1 000	688	20,4	527 117	2,2
1 001 – 5 000	1 010	29,9	2 332 041	9,8
5 001 – 10 000	175	5,2	1 220 014	5,1
10 001 – 50 000	135	4,0	2 692 280	11,4
50 001 – 100 000	18	0,5	1 301 272	5,5
100 001 – 500 000	21	0,6	4 197 917	17,7
yli 500 000	8	0,2	10 690 337	45,0
	3 374	100,0	23 308 927	98,2
Hallintarekisteröidyt osakkeet			352 620	1,5
Yhtiön hallussa olevat omat osakkeet			38 293	0,2
Yhteistilillä			20 272	0,1
Liikkeeseen laskettu määrä			23 720 112	100,0

Sijoittajasuhteet

Suominen Yhtymä Oyj:n sijoittajasuhteiden hoidosta vastaa toimitusjohtaja Heikki Bergholm.
Sijoittajaviestinnästä vastaa talousjohtaja Arto Kiiskinen.

Yhtiön taloutta ja kehitystä koskevia lausuntoja antavat vain hallitus ja toimitusjohtaja. Yhtiö noudattaa ns. silent period -jaksoa, jolloin tuloskauden päättymisen ja kyseistä kautta koskevan tulostiedotteen julkistamisen välisenä aikana ei sijoittajatapaamisia järjestetä eikä konsernin tulosta ja kehitystä kommentoida.

Yhtiötä arvioivat ainakin seuraavat analyytikot:

FIM Pankkiiriliike	Kim Gorschnik	puh. (09) 6134 6234
Mandatum Pankkiiriliike Oy	Ari Laakso	puh. 010 236 4710
Nordea Securities	Joakim Paul	puh. (09) 3694 9426
Opstock Pankkiiriliike	Jari Räisänen	puh. (09) 404 4408

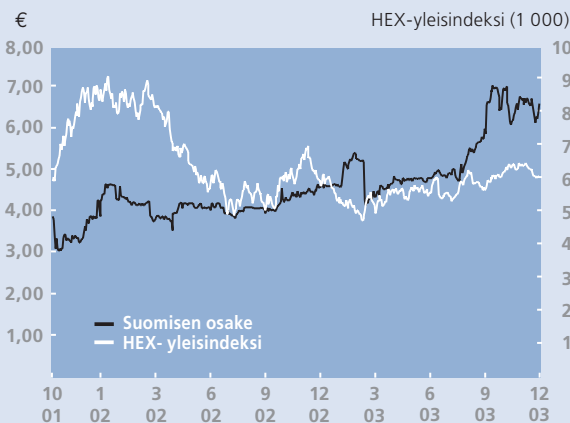
Suominen Yhtymä Oyj ei vastaa luettelossa olevien analyytikkojen kannanotoista.

Suurimmat osakkeenomistajat

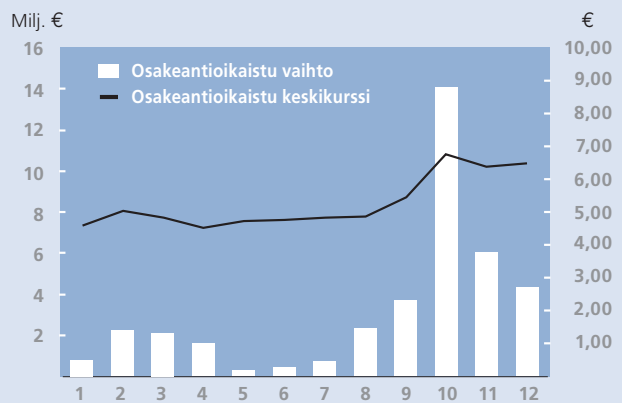
Osakas	Osakemäärä kpl	% osakkeista ja äänimäärästä
1. Keskinäinen Eläkevakuutusyhtiö Ilmarinen	2 131 952	9,0
2. Evald ja Hilda Nissin Säätiö	1 958 490	8,3
3. Heikki Bergholm	1 715 021	7,2
4. Vakuutusosakeyhtiö Henki-Sampo	1 461 124	6,2
5. Keskinäinen Eläkevakuutusyhtiö Tapiola	1 283 850	5,4
6. Juhani Maijala	1 041 360	4,4
7. Chemec Oy Ab	557 550	2,4
8. Mikko Maijala	540 990	2,3
9. Kuntien eläkevakuutus	464 250	2,0
10. Vahinkovakuutusosakeyhtiö Pohjola	461 400	1,9
11. Berling Capital Oy	344 100	1,5
12. Suomi-yhtiön konserni		
Vakuutusosakeyhtiö Suomi	250 275	1,0
Keskinäinen Henkivakuutusyhtiö Suomi	89 225	0,4
Suomi-yhtiön konserni yhteensä	339 500	1,4
13. Placeringsfonden Aktia Capital	317 550	1,3
14. Sijoitusrahasto Nordea Nordic Small Cap	258 450	1,1
15. Eeva Maijala	241 950	1,0
16. EQ Pikkujättiläiset/EQ Rahastoyhtiö Oy	210 000	0,9
17. Liikesivistysrahaston Kannatusyhdistys ry	194 610	0,8
18. Keskinäinen Vakuutusyhtiö Kaleva	191 675	0,8
19. Matti Kavetvu	156 947	0,7
20. Maa- ja metsätaloustuottajain Keskusliitto MTK ry	142 500	0,6

Kaikki yhtiön osakkaita koskevat tiedot perustuvat arvo-osuusrekisteriin 31.12.2003.

Osakeantioikaistu kurssikehitys 1.10.2001 – 31.12.2003



Osakkeen osakeantioikaistu vaihto ja keskipörssi kuukausittain 2003



Tunnusluvut

Osakekohtaiset osakeantioikaistut tunnusluvut

	2003	2002	2001 Pro forma	2000 Pro forma	1999 Pro forma
Tulos/osake (EPS), €	0,43	0,53	0,32	0,49	0,82
Liiketoiminnan rahavirta/osake, €	1,01	1,06	1,28	0,74	1,42
Oma pääoma/osake, €	2,98	3,14	2,97	3,02	2,91
Osinko/osake, € *	0,30	1,08	0,31		
Osinko/tulos, % *	79,6	204,7	75,2		
Osinko/liiketoiminnan rahavirta, % *	33,8	101,8	18,6		
Efektiivinen osinkotuotto, % *	4,6	23,3	5,2		
Hinta/voittosuhte (P/E)	15,3	8,8	11,2		
Tilikauden					
alin kaupantekokurssi, €	4,12	3,48	3,00		
ylin kaupantekokurssi, €	7,01	4,81	5,54		
keskikurssi, €	5,88	4,04	3,38		
viimeinen kaupantekokurssi, €	6,56	4,62	4,62		
Osakekannan markkina-arvo 31.12., milj. €	155,4	94,7	95,0		
Ulkopuolisten omistuksessa olevien osakkeiden lukumäärä					
keskimäärin vuoden aikana	20 786 936	20 536 706	20 550 579		
vuoden lopussa	23 681 819	20 493 185	20 550 579		
Vaihdettujen osakkeiden lukumäärä	6 576 231	8 731 941	2 433 547		
% keskimääräisestä osakemäärästä	31,6	42,5	11,8		

*) Hallituksen ehdotus

Osakkeiden määrän ja osakepääoman muutokset 1.10.2001 – 31.12.2003

	Osakkeiden määrä kpl	Osakepääoma, €
2001 Osakepääoma 1.10.2001	15 826 308	7 913 154
2003 Uusmerkintä	7 893 804	3 946 902
Osakepääoma 31.12.2003	23 720 112	11 860 056

Konsernin taloudellista kehitystä kuvaavat tunnusluvut

	2003	2002	2001 Pro forma	2000 Pro forma	1999 Pro forma
Liikevaihto, milj. €	179,8	174,8	174,1	181,3	178,0
Vienti ja ulkomaantoiminnot, milj. €	137,3	129,4	125,6	129,9	129,4
% liikevaihdosta	76,4	74,0	72,1	71,7	72,7
Liikevoitto, milj. €	15,4	17,4	12,2	16,3	26,6
% liikevaihdosta	8,5	10,0	7,0	9,0	15,0
Voitto ennen satunnaisia eriä, milj. €	12,7	15,1	9,3	14,1	23,7
% liikevaihdosta	7,0	8,6	5,3	7,8	13,3
Voitto ennen veroja, milj. €	12,7	15,1	9,3	16,0	23,7
% liikevaihdosta	7,0	8,6	5,3	8,8	13,3
Tilikauden voitto, milj. €	8,9	10,8	6,5	11,9	16,3
% liikevaihdosta	5,0	6,2	3,7	6,5	9,2
Liiketoiminnan rahavirta, milj. €	21,0	21,8	26,2	15,1	29,3
Taseen loppusumma, milj. €	199,3	137,2	140,4	154,2	156,1
Oman pääoman tuotto (ROE), %	14,6	17,9	10,9	16,3	30,2
Sijoitetun pääoman tuotto (ROI), %	13,2	15,7	10,3	14,0	21,7
Omavaraisuusaste, %	35,5	47,0	43,5	40,2	38,4
Omavaraisuusaste, %, pääomalainat omana pääomana	40,5	47,0	43,5	40,2	38,4
Gearing, %	112,9	66,5	81,5	93,6	106,2
Gearing, %, pääomalainat omana pääomana	86,5	66,5	81,5	93,6	106,2
Bruttoinvestoinnit, milj. €	66,4	8,0	10,7	11,1	11,4
% liikevaihdosta	36,9	4,6	6,1	6,1	6,4
Tutkimus- ja kehitysmenot, milj. €	2,9	2,6	2,9	3,4	2,6
% liikevaihdosta	1,6	1,5	1,7	1,9	1,5
Henkilöstö keskimäärin	1 128	1 104	1 135	1 156	1 131

Tunnuslukujen laskentaperusteet

Tulos/osake	$\frac{\text{voitto ennen satunnaisia eriä} - \text{tuloverot sisältäen laskennallisen verovelan muutoksen} + \text{konsernin ulkopuolisten omistamien osakkeiden osakeantioikaistu lukumäärä (keskimäärin)}}{\text{osake}}$
Liiketoiminnan rahavirta/osake	$\frac{\text{liiketoiminnan rahavirta rahoituslaskelmasta} + \text{konsernin ulkopuolisten omistamien osakkeiden osakeantioikaistu lukumäärä (keskimäärin)}}{\text{osake}}$
Oma pääoma/osake	$\frac{\text{oma pääoma} - \text{omat osakkeet} - \text{pääomalainat} + \text{konsernin ulkopuolisten omistamien osakkeiden osakeantioikaistu lukumäärä tilinpäätöspäivänä}}{\text{osake}}$
Osinko/osake	$\frac{\text{tilikauden osinko/osake}}{\text{tilikauden jälkeen tapahtuneiden osakeantien oikaisukerroin}}$
Osinko/tulos, %	$\frac{\text{osinko/osake} \times 100}{\text{tulos/osake}}$
Osinko/liiketoiminnan rahavirta, %	$\frac{\text{osinko/osake} \times 100}{\text{liiketoiminnan rahavirta/osake}}$
Efektiivinen osinkotuotto, %	$\frac{\text{osinko/osake} \times 100}{\text{osakeantioikaistu tilikauden viimeinen kaupantekokurssi}}$
Hinta/voitto-suhde (P/E)	$\frac{\text{osakeantioikaistu tilikauden viimeinen kaupantekokurssi}}{\text{tulos/osake}}$
Osakekannan markkina-arvo	$\text{konsernin ulkopuolisten omistamien osakkeiden lukumäärä} \times \text{osakeantioikaistu tilikauden viimeinen kaupantekokurssi}$
Oman pääoman tuotto (ROE), %	$\frac{\text{voitto ennen satunnaisia eriä} - \text{tuloverot sisältäen laskennallisen verovelan muutoksen} \times 100}{\text{oma pääoma} - \text{omat osakkeet} - \text{pääomalainat (vuosineljännesten keskiarvo)}}$
Sijoitetun pääoman tuotto (ROI), %	$\frac{\text{voitto ennen satunnaisia eriä} + \text{korkokulut ja muut rahoituskulut} \times 100}{\text{taseen loppusumma} - \text{korottomat velat} - \text{omat osakkeet (vuosineljännesten keskiarvo)}}$
Omavaraisuusaste, %	$\frac{\text{oma pääoma} - \text{omat osakkeet} - \text{pääomalainat} \times 100}{\text{taseen loppusumma} - \text{saadut ennakot} - \text{omat osakkeet}}$
Gearing, %	$\frac{\text{korollinen vieras pääoma} + \text{pääomalainat} - \text{rahat ja pankkisaamiset} \times 100}{\text{oma pääoma} - \text{omat osakkeet} - \text{pääomalainat}}$

Voitonjakoehdotus

Voitonjakokelpoiset varat konsernitaseen 31.12.2003 mukaan ovat	14 202 000,00 €
Emoyhtiön tulos 1.1. – 31.12.2003	10 999 707,51 €
Emoyhtiön taseen mukaiset jakokelpoiset varat 1.1.2003	15 344 436,02 €
Yhteensä	26 344 143,53 €
Hallitus ehdottaa, että osinkoa jaetaan 0,30 € 23 720 112 osakkeelle	7 116 033,60 €
Jätetään tilille edellisten tilikausien voitto	19 228 109,93 €
Yhteensä	26 344 143,53 €

Osingonjaon täsmäytyspäivä on 18.3.2004. Hallitus ehdottaa yhtiökokoukselle, että osinko maksetaan 25.3.2004. Täsmäytyspäivänä yhtiön hallussa oleville omille osakkeille ei makseta osinkoa.

Helsingissä 5. päivänä helmikuuta 2004

Matti Kavetvuo
puheenjohtaja

Kari Haavisto

Pekka Laaksonen

Heikki Mairinoja

Heikki Bergholm
toimitusjohtaja

Tilintarkastuskertomus

Suominen Yhtymä Oyj:n osakkeenomistajille

Olemme tarkastaneet Suominen Yhtymä Oyj:n kirjanpidon, tilinpäätöksen ja hallinnon tilikaudelta 1.1. – 31.12.2003. Hallituksen ja toimitusjohtajan laatima tilinpäätös sisältää toimintakertomuksen sekä konsernin ja emoyhtiön tuloslaskelman, taseen ja liitetiedot. Suorittamamme tarkastuksen perusteella annamme lausunnon tilinpäätöksestä ja emoyhtiön hallinnosta.

Tilintarkastus on suoritettu hyvän tilintarkastustavan mukaisesti. Kirjanpitoa sekä tilinpäätöksen laatimisperiaatteita, sisältöä ja esittämistapaa on tällöin tarkastettu riittävässä laajuudessa sen toteamiseksi, ettei tilinpäätös sisällä olennaisia virheitä tai puutteita. Hallinnon tarkastuksessa on selvitetty emoyhtiön hallituksen jäsenten ja toimitusjohtajan toiminnan lainmukaisuutta osakeyhtiölain säännösten perusteella.

Lausuntonamme esitämme, että tilinpäätös on laadittu kirjanpitolain sekä tilinpäätöksen laatimista koskevien muiden säännösten ja määräysten mukaisesti. Tilinpäätös antaa kirjanpitolaissa tarkoitettulla tavalla oikeat ja riittävät tiedot konsernin sekä emoyhtiön toiminnan tuloksesta ja taloudellisesta asemasta. Tilinpäätös konsernitilinpäätöksineen voidaan vahvistaa sekä vastuuvapaus myöntää emoyhtiön hallituksen jäsenille ja toimitusjohtajalle tarkastamaltamme tilikaudelta. Hallituksen voitonjakoehdotus on osakeyhtiölain mukainen.

Tampereella 2. päivänä maaliskuuta 2004

PRICEWATERHOUSECOOPERS OY
KHT-yhteisö

Heikki Lassila
KHT

Hallinnointiperiaatteet

Hallitus

Yhtiöjärjestyksen mukaan Suomenen Yhtymä Oyj:n hallitukseen kuuluu vähintään kolme ja enintään seitsemän jäsentä. Hallituksen jäsenet valitsee varsinainen yhtiökokous, joka pidetään vuosittain huhtikuun loppuun mennessä. Hallituksen jäsenten toimikausi päättyy toisen vaalin jälkeisen varsinaisen yhtiökokouksen päättyessä.

Hallitus valitsee keskuudestaan puheenjohtajan ja varapuheenjohtajan.

Hallituksella oli 1.1. – 31.12.2003 välisenä aikana 14 kokousta.

Toimitusjohtaja

Yhtiön hallitus valitsee toimitusjohtajan. Toimitusjohtaja hoitaa juoksevaa hallintoa hallituksen antamien ohjeiden ja määräysten mukaisesti.

Liiketoiminnan organisointi

Suomenen Yhtymä Oyj:n päätoimialat ovat Suomenen Kosteuspyyhkeet, Suomenen Kuitukankaat ja Suomenen Joustopakkaukset. Toimialoille nimetyt tulosvastuulliset johtajat raportoivat konsernin toimitusjohtajalle. Markkinointi ja liiketoiminnan kehittäminen, tuote- ja prosessikehitys, hankinta ja logistiikka sekä taloushallinto tukevat koko konsernin toimintoja. Lisäksi Suomenen muuhun liiketoimintaan kuuluu Nauhatuotteet, joka vuoden 2004 alusta toimii Inka Oy:n nimellä.

Hallituksen valitsema Suomenen Yhtymä -konsernin johtoryhmä toimii toimitusjohtajan tukena strategian valmistelussa, merkittävien tai luonteeltaan periaatteellisten operatiivisten asioiden käsittelyssä sekä tiedonkulun varmistamisessa. Konsernin johtoryhmään kuuluvat toimitusjohtaja puheenjohtajana, varatoimitusjohtaja, toimialoista vastaavat johtajat, tuote- ja prosessikehityksestä vastaava johtaja, hankinnasta ja logistiikasta vastaava johtaja sekä talousjohtaja.

Palkat ja palkkiot

Suomenen Yhtymä Oyj:n hallituksen jäsenten palkkioista päättää yhtiökokous etukäteen vuodeksi kerrallaan. Yhtiön toimitusjohtajan palkasta, palkkioista ja muista eduista päättää hallitus.

Tytäryhtiöiden hallitusten jäsenille ei makseta erillisiä palkkioita. Toimitusjohtajan alaisuudessa toimivan johtoryhmän palkoista, palkkioista ja muista eduista päättää hallitus.

Yhtiön avainhenkilöille on käytössä EVA-pohjainen (Economic Value Added) kannustinjärjestelmä, jonka oleellisena osana on omien osakkeiden käyttö palkitsemisessa. Suomenen Kosteuspyyhkeiden avainhenkilöillä on palkitsemisjärjestelmä, jonka tarkoituksena on sitouttaa kyseiset henkilöt yhtiön liiketoiminnan kehittämiseen ja varmistaa integraatioprosessin menestyksellinen läpiviennit. Kannustinjärjestelmän perusteet hyväksyy hallitus vuosittain.

Tilintarkastus

Suomenen Yhtymä Oyj:n tilintarkastajana toimii Price-waterhouseCoopers Oy, päävastuullisena tilintarkastajana KHT Heikki Lassila.

Tilintarkastajat sopivat toimitusjohtajan kanssa vuosittain tilintarkastussuunnitelmasta, jossa huomioidaan myös, että Suomisella ei ole erillistä sisäisen tarkastuksen organisaatiota. Sisäisen tarkastuksen havainnoista raportoidaan toimitusjohtajalle ja ao. muulle yhtiön johdolle.

Sisäpiiriohje

Suomenen Yhtymä Oyj:ssä on noudatettu 1.10.2001 lähtien Helsingin Pörssin sisäpiiriohjetta.

Yhtiön lakimääräisiin sisäpiiriläisiin kuuluvat hallituksen jäsenet, toimitusjohtaja ja päävastuullinen tilintarkastaja. Määrättyihin sisäpiiriläisiin kuuluvat yhtiön johtoryhmän jäsenet ja määrätty taloushallinnon henkilöt. Laajoista tai muuten merkittävistä hankkeista pidetään hankekohtaista sisäpiirirekisteriä. Sisäpiirivastaavana toimii talousjohtaja.

Arvopaperimarkkinalain mukaan sisäpiiriin kuuluvien henkilöiden osakeomistus on julkista. Suomenen Yhtymä Oyj:n sisäpiirirekisteri on nähtävillä Suomen Arvopaperikeskus Oy:ssä.

Hallitus

Matti Kavetvuo, s. 1944

Hallituksen puheenjohtaja vuodesta 2002
Valittu varsinaiseen yhtiökokoukseen 2005 asti
Diplomi-insinööri, ekonomi, vuorineuvos
Metso Oyj:n hallituksen puheenjohtaja,
Kesko Oyj:n hallituksen varapuheenjohtaja,
Alma Media Oyj:n, KCI Konecranes Oyj:n,
Lännen Tehtaat Oyj:n, Marimekko Oyj:n ja
Perlos Oyj:n hallituksen jäsen
Omistus Suominen Yhtymässä: 156 947 osaketta

Kari Haavisto, s. 1941

Hallituksen varapuheenjohtaja vuodesta 2002
Valittu varsinaiseen yhtiökokoukseen 2004 asti
Kauppatieteiden lisensiaatti
Suomen Posti Oyj:n hallituksen varapuheenjohtaja,
Aspo Oyj:n, Evli Pankki Oyj:n ja Exel Oyj:n hallituksen
jäsen
Omistus Suominen Yhtymässä: 22 286 osaketta

Heikki Bergholm, s. 1956

Suominen Yhtymä Oyj:n toimitusjohtaja
Hallituksen jäsen
Valittu varsinaiseen yhtiökokoukseen 2005 asti
Diplomi-insinööri
Componenta Oyj:n hallituksen puheenjohtaja,
Pohjola-Yhtymä Oyj:n ja Sponda Oyj:n hallituksen jäsen
Omistus Suominen Yhtymässä: 1 715 021 osaketta

Pekka Laaksonen, s. 1956

Hallituksen jäsen
Valittu varsinaiseen yhtiökokoukseen 2004 asti
Kauppatieteiden maisteri
Johtaja, Stora Enso Oyj
Omistus Suominen Yhtymässä: 46 821 osaketta

Heikki Mairinoja, s. 1947

Hallituksen jäsen
Valittu varsinaiseen yhtiökokoukseen 2004 asti
Diplomi-insinööri, ekonomi
Oy G.W. Sohlberg Ab:n toimitusjohtaja
Kyro Oyj:n, Perlos Oyj:n ja Ensto Oy:n hallituksen jäsen
Omistus Suominen Yhtymässä: 12 564 osaketta

Toimitusjohtaja

Heikki Bergholm

Tilintarkastaja

46

PricewaterhouseCoopers Oy, KHT-yhteisö

Päivävuullinen tilintarkastaja

Heikki Lassila, KHT

Johtoryhmä

Heikki Bergholm

s. 1956

Diplomi-insinööri
Toimitusjohtaja
vuodesta 2002
Hallituksen jäsen vuodesta
2001, puheenjohtaja 2001-
2002
Suomisen yksiköissä
vuodesta 1985
Omistus Suominen
Yhtymässä: 1 715 021
osaketta

Harri Myllylä

s. 1955

Diplomi-insinööri
Varatoimitusjohtaja
Markkinointi ja liiketoiminnan
kehittäminen
Suomisen yksiköissä
vuodesta 1999
Omistus Suominen
Yhtymässä: 1 969 osaketta

Juha Henttonen

s. 1948

Diplomi-insinööri
Toimialajohtaja
Suominen Joustopakkaukset
Suomisen yksiköissä
vuodesta 1976
Omistus Suominen
Yhtymässä: 7 500 osaketta

Margareta Huldén

s. 1955

Tekniikan tohtori
Johtaja
Tuote- ja prosessikehitys
Suomisen yksiköissä
vuodesta 1993
Omistus Suominen
Yhtymässä: 5 043 osaketta

Arto Kiiskinen

s. 1953

Kauppätieteiden maisteri
Talousjohtaja
Suominen Yhtymässä
vuodesta 2001
Omistus Suominen
Yhtymässä: 9 155 osaketta

Boudewijn Lindner

s. 1945

B.B.A. (Mark.)
Toimialajohtaja
Suominen Kosteuspyyhkeet
Suomisen yksiköissä
vuodesta 2001
Omistus Suominen
Yhtymässä: 0 osaketta

Esa Palttala

s. 1943

Insinööri
Toimialajohtaja
Suominen Kuitukankaat
Suomisen yksiköissä
vuodesta 1972
Omistus Suominen
Yhtymässä: 8 250 osaketta

Sakari Santa-Paavola

s. 1958

Johtaja
Hankinta ja logistiikka
Suomisen yksiköissä
vuodesta 1983
Omistus Suominen
Yhtymässä: 900 osaketta



Yläriivi: Sakari Santa-Paavola, Arto Kiiskinen, Margareta Huldén, Boudewijn Lindner, Harri Myllylä
Alarivi: Juha Henttonen, Heikki Bergholm, Esa Palttala.

Yhteystiedot

Suominen Yhtymä Oyj

Hämeenkatu 7 B
PL 380
33101 Tampere
Puh. 010 214 300
Faksi 010 214 3530
Sähköposti: etunimi.sukunimi@suominen.fi
www.suominen.fi

Suominen Kosteuspyyhkeet Codi International BV

Turbinestraat 13-19
PL 417
NL 3900 AK Veenendaal
Hollanti
Puh. +31-(0)-318 564 811
Faksi + 31-(0)-318 525 224
Sähköposti: info@codi.nl
www.codi.nl

Suominen Kuitukankaat Oy

Suomisentie 11
PL 25
29251 Nakkila
Puh. (02) 537 5400
Faksi (02) 537 2510
Sähköposti: etunimi.sukunimi@suominen.fi
www.suominen.fi

Suominen Joustopakkaukset Oy

Vestonkatu 24
PL 33
33731 Tampere
Puh. (03) 288 0111
Faksi (03) 288 0241
Sähköposti: etunimi.sukunimi@suominen.fi
www.suominen.fi

Suominen Nauhatuotteet Oy

Urusvuorenkatu 2
PL 670
20361 Turku
Puh. 010 214 4100
Faksi 010 214 4250
Sähköposti: etunimi.sukunimi@suominen.fi
www.suominen.fi



Suominen Yhtymä Oyj
PL 380, 33101 Tampere
Puh. 010 214 300, faksi 010 214 3530
www.suominen.fi