

Vuosikertomus 2002



## Taloudellinen informaatio

Osavuositarkastus 1.1. – 31.3. julkaistaan 23.4.2003  
Osavuositarkastus 1.1. – 30.6. julkaistaan 21.7.2003  
Osavuositarkastus 1.1. – 30.9. julkaistaan 22.10.2003

Vuosikertomus ja osavuositarkastukset julkaistaan myös englanninkielisinä käännöksinä sekä yhtiön Internet-sivuilla osoitteessa [www.suominencorporation.com](http://www.suominencorporation.com).

## Yhtiökokous

Suominen Yhtymä Oyj:n varsinainen yhtiökokous pidetään keskiviikkona 12.3.2003 klo 16.00 Helsingissä Ravintola Savoyssa, Eteläesplanadi 14.

Osakkeenomistajan, joka haluaa osallistua kokoukseen, on ilmoitettava viimeistään torstaina 6.3.2003 klo 16.00 mennessä joko kirjallisesti osoitteella Suominen Yhtymä Oyj, PL 380, 33101 Tampere, puhelimitse numeroon 010 214 3535/Minna Lehtonen, faksilla 010 214 3536, tai sähköpostilla osoitteeseen [minna.lehtonen@suominencorporation.com](mailto:minna.lehtonen@suominencorporation.com). Yhtiökokouskutsu on julkaistu Aamulehdessä 19.2.2003.

## Sisällysluettelo

Taloudellinen informaatio .....	1
Yhtiökokous .....	1
Toimitusjohtajan puheenvuoro .....	2
Vuosi 2002 lyhyesti .....	4
Taloudelliset tavoitteet .....	5
Katsaukset toimialoittain	
Kuitukankaat .....	6
Joustopakkaukset .....	8
Nauhatuotteet .....	10
Turvallisuus – ympäristö – laatu .....	12
Tuote- ja prosessikehitys .....	13
Konsernitilinpäätös	
Hallituksen toimintakertomus .....	14
Konsernituloslaskelma .....	19
Konsernitase .....	20
Rahoituslaskelma .....	22
Emoyhtiön tilinpäätös	
Tuloslaskelma .....	23
Rahoituslaskelma .....	23
Tase .....	24
Tilinpäätöksen liitetiedot .....	25
Rahoitus ja rahoitusriskien hallinta .....	34
Osakepääoma ja osakkaat .....	35
Sijoittajasuhteet .....	36
Tunnusluvut .....	38
Tunnuslukujen laskentaperusteet .....	40
Voitonjakoehdotus .....	41
Tilintarkastuskertomus .....	41
Hallinnointiperiaatteet .....	42
Hallitus, toimitusjohtaja, tilintarkastaja .....	43
Johtoryhmä .....	44
Yhteystiedot .....	45

# Toimitusjohtajan puheenvuoro

Suomisen asiakkaat ovat johtavia hygienia- ja terveydenhoitotuotteiden ja elintarvikkeiden valmistajia sekä kuljetusalan yrityksiä. Toimimme alueilla, joilla markkinat edelleen kasvavat ja samalla keskittyvät. Yhä suuremmat, harvemmat ja osaavimmat asiakkaat, jotka toimivat yhä laajemmalla maantieteellisellä alueella, keskittävät hankintojaan yhä harvemmille kyseisen alan parhaimmille ja tehokkaimmille toimittajille.

Parhaita toimittajia ovat ne, joiden tuotteet ja toiminta ovat laadukkaita, kustannusrakenne kilpailukykyinen, toimituskyky asiakkaan lähtökohdista riittävä ja joiden kanssa asiakkaat saavat yhteisellä kehitystyöllä aikaan kannattavaa kasvua. Suominen haluaa olla tällainen.

## Strategia

Tavoitteemme on kasvaa kaikilla toimialoillamme markkinoiden kasvua nopeammin – kasvattaa markkinaosuuksiamme. Tavoitteemme on kaksinkertaistaa Suomisen liikevaihto vuoteen 2010 mennessä. Keskitymme asiakasyhteistyöhön sekä tuote- ja prosessikehitykseen. Tavoitteemme on olla asiakkaittemme kehitystoimittaja. Suuntaamme toimintaamme kasvaviin tuotteisiin ja alueisiin.

Kuitukankaat-toimialalla haemme kasvua pyyhkimis-, haavanhoito- ja inkontinenssituote-materiaalien alueilla. Nämä kaikki ovat kasvavia käyttöalueita, joissa Suomisella on jo tänään vahva markkina-asema Euroopassa. Joustopakkaukset-toimialalla tavoitteena on kasvattaa erityisesti hygienia- ja elintarvikkeiden pakkausten myyntiä. Myös turvakuoret on nopeasti kasvava tuotealue. Itäisen Keski-Euroopan ja Venäjän voimakkaasti lisääntyvä pakkausten kysyntä tarjoaa Joustopakkaukset-toimialalla runsaasti mahdollisuuksia, joihin tulemme tarttumaan. Nauhatuotteet-toimialalla haemme kasvua erityisesti kertasadontatuotteista.

Suomisella on moderni ja kilpailukykyinen tuotantokapasiteetti kaikilla tuotealueillaan. Toiminnan ja tuotteiden laatua ja kustannustehokkuutta parannetaan edelleen keskittämällä tuotantoa tehokkaimpiin ja kokonaiskustannuksiltaan edullisimpiin yksiköihin sekä yksinkertaistamalla ja vakioimalla toimintatapoja laatu- ja järjestelmän avulla. Tavoitteena on parantaa toiminnan rakenteellista tehokkuutta siten, että tuottavuus paranee kilpailijoita nopeammin, yksikkökustannukset alenevat ja toiminnan kilpailukyky ja suhteellinen kannattavuus paranevat.



## Rakenne

Suomisen toiminta perustuu matalaan organisaatioon ja luottamukseen ihmisiin koko organisaatiossa. Mataluus ymmärretään Suomisella siten, että pyritään välttämään esikuntia ja että liiketoimintaa johdetaan päivittäisen toiminnan keskeltä. Tähän liittyen maaliskuun 2003 alussa siirryttiin toimialaorganisaatioon. Toimialat - Kuitukankaat, Joustopakkaukset ja Nauhatuotteet - vastaavat kukin oman alueensa operatiivisesta toiminnasta ja tuloksesta. Toimialoja tukevat yhteinen tuote- ja prosessikehitys, hankinta- ja logistiikka sekä suppea konsernihallinto.

Luottamus on ihmisten välistä: esimiesten luottamusta alaisiin ja alaisten luottamusta esimiehiin. Luottamuksesta ei voi päättää, vaan se perustuu ihmisten omakohtaisiin kokemuksiin. Esimiesten – minun ja muiden – vastuu luottamuksen rakentamisessa on keskeistä. Selkeä johtamisjärjestelmä, selkeät tavoitteet, säännöllinen kanssakäyminen, mahdollisuus kantaa vastuuta sekä tulla palkituksi hyvistä suorituksista rakentavat luottamuksen ilmapiiriä, missä ihmiset yrittävät, pystyvät hyviin suorituksiin ja jaksavat.

## Osinko

Suomisen osinkopolitiikka perustuu tulokseen. Se osa tuloksesta, jota ei tarvita yhtiön terveen kehityksen varmistamiseen, jaetaan osakkaille. Suominen Yhtymä Oyj:n hallitus on päättänyt ehdottaa yhtiökokoukselle toisena vuotena peräkkäin koko tuloksen jakamista osinkoina osakkaille. Yhtiön kannattavuus vuonna 2002 oli hyvä ja toiminnan kassavirta vahva. Omavaraisuus parani 47,0 %:iin ja gearing aleni 66,5 %:iin. Yhtiön vakavaraisuus ylittää selvästi sille asetetun tavoitteen. Esitetty osinko palauttaa vakavaraisuuden lähemmäksi tavoitetasoa. Rahoitusrakenteen tehokkuus paranee.



Yllä esitetty Suomisen strategia edellyttää investointien kasvattamista selvästi viime vuosien suhteellisen alhaiselta tasolta. Esitetty osinko ei kuitenkaan rajaa Suomisen suunniteltua kasvua ja sen vaatimia investointeja. Lisäperusteena osinkoehdotukselle on osinkojen verotukseen liittyvä epävarmuus. Veroylijäämien, yritykseen jätetyn, jo verotetun tuloksen kasvattaminen ei ole osakkaiden kannalta nyt perusteltua.



Heikki Bergholm

# Vuosi 2002 lyhyesti

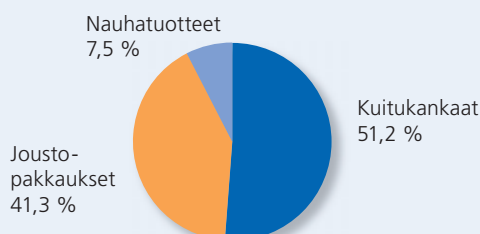
Suominen on kulutustavateollisuutta palveleva yritys, jonka toimialat ovat Kuitukankaat, Joustopakkaukset ja Nauhatuotteet. Asiakkaita ovat johtavat hygienia- ja terveydenhoitotuotteiden ja elintarvikkeiden valmistajat. Suomisen osake noteerataan Helsingin Pörssin päälistalla.

## Avainluvut

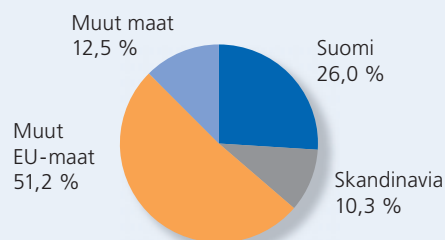
	2002	2001 Pro forma
Liikevaihto, milj. €	<b>174,8</b>	174,1
Ulkomaantoiminnot, milj. €	<b>129,4</b>	125,6
Bruttokate, milj. €	<b>27,1</b>	22,0
% liikevaihdosta	<b>15,5</b>	12,6
Liikevoitto, milj. €	<b>17,4</b>	12,2
% liikevaihdosta	<b>10,0</b>	7,0
Voitto ennen veroja, milj. €	<b>15,1</b>	9,3
Tilikauden voitto, milj. €	<b>10,8</b>	6,5
Tulos/osake, €	<b>0,68</b>	0,41
Osinko/osake, € *	<b>0,70</b>	0,40
Liiketoiminnan rahavirta/osake, €	<b>1,38</b>	1,66
Sijoitetun pääoman tuotto (ROI), %	<b>15,6</b>	10,3
Oman pääoman tuotto (ROE), %	<b>17,9</b>	10,9
Omavaraisuusaste %	<b>47,0</b>	43,5
Gearing %	<b>66,5</b>	81,5
Oma pääoma/osake, €	<b>4,07</b>	3,86
Hinta/voitto-suhde (P/E)	<b>8,7</b>	14,6

\* Hallituksen ehdotus

Liikevaihto



Myynti markkina-alueittain



” Suomisen ensimmäinen toimintavuosi yhtiön nykyrakenteella ”

” Kannattavuus parani ”

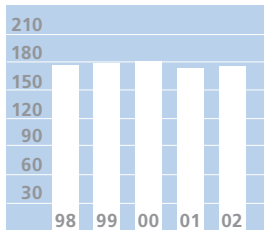
” Kuitukankaiden pyyhkimistuotteissa kasvua ”

” Joustopakkaukset edellisvuoden tasolla ”

” Nauhatuotteiden tervehdyttäminen menossa ”

# Taloudelliset tavoitteet

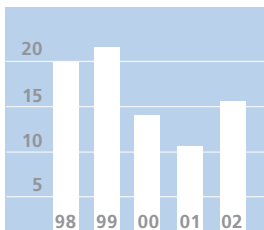
Liikevaihto milj. €



## Kasvu

Yhtiön toimialueilla markkinat kasvavat ja ennen kaikkea keskittyvät. Kysynnän kasvua nopeampi kasvu on menestymisen edellytys ja toisaalta sen seuraus. Tämä perustuu orgaaniseen kasvuun. Harkitut yritysostot ovat mahdollisia, kun ne liittyvät nykyisiin toimialueisiin markkinaosuuden tai markkina-alueen kasvattamiseksi. Kriteereinä ovat yhteensopivuus ja vaikutus osakekohtaiseen tulokseen.

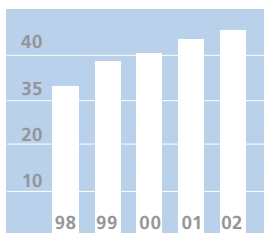
Sijoitetun pääoman tuotto (ROI), %



## Kannattavuus

Yhtiön liiketoiminnan kannattavuustavoite sijoitetun ja oman pääoman tuotolla mitattuna on 15 %. Tämä edellyttää toisaalta liiketoiminnan riittävää tulostasoa ja toisaalta tehokasta pääoman käyttöä.

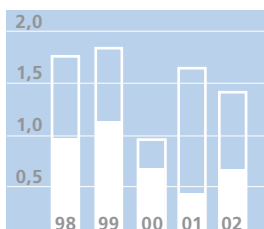
Omavaraisuus %



## Omavaraisuus

Omavaraisuusaste pyritään pitämään noin 40 prosentissa ja gearing noin 100 prosentissa.

Tulos/osake €  
Rahavirta/osake €



## Osingonjako

Osingon määrä on sidottu tilikauden tulokseen. Se osa tuloksesta, jota ei tarvita yhtiön terveen kehityksen varmistamiseen, jaetaan osakkaille.

# Suominen Kuitukankaat



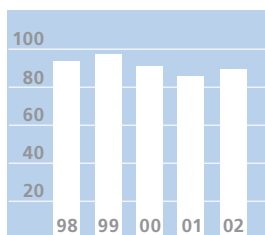
- Hygieniatuotteet: asiakkaat ovat teollisuusyhtiöitä, jotka valmistavat vaippoja, naisten siteitä ja inkontinenssituotteita.
- Pyyhkimistuotteet: asiakkaat valmistavat kosteuspyyhkeitä, joita käytetään henkilökohtaisen hygienian ja kauneuden hoitoon. Teollisuudessa Suominen tuotteita käytetään pyyhkimiseen ja puhtaanapitoon.
- Terveystuotteet: asiakkaat ovat pääasiassa haavanhoitotuotteita valmistavia yhtiöitä.



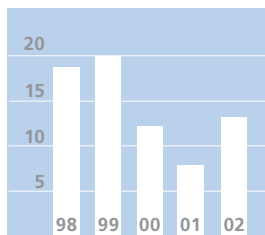


Suominen Kuitukankaat -toimialan toiminta-ajatusena on yhdessä jatkojalostajien kanssa helpottaa kuluttajan arkipäivää koko eliniän ajan ja samalla lisätä mukavaa oloa ja puhtautta. Suominen kehittää ja valmistaa kuitukankaita maailman johtaville hygienia-, terveydenhoito- ja pyyhkimistuotteita valmistaville yrityksille.

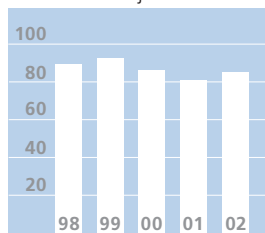
Liikevaihto milj. €



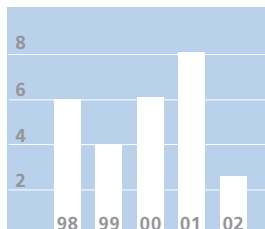
Liikevoitto milj. €



Vienti ja ulkomaan toiminnot milj. €



Investoinnit milj. €



Suomisella on merkittävä markkina-asema Euroopassa kaikilla tuotealueillaan. Kuitukankaita toimitetaan myös Pohjois-Amerikan markkinoille.

Kuitukankaat -toimialan liikevaihto kasvoi edellisvuodesta. Vuoden 2002 aikana jatkettiin 2001 aloitettua vesineulauslinjojen uudistamista. Osa tuotannon kapasiteetista oli poissa käytöstä runsaan kahden kuukauden ajan. Uudistusten ansiosta tuotteiden laatu on noussut, vesineulauslinjojen ajettavuus parantunut ja kapasiteetti kasvanut.

Vesineulattujen tuotteiden kysyntä kasvoi edelleen Euroopan markkinoilla. Etenkin pyyhkimistuotteiden kysyntä kasvoi, ja niiden myynti nousi selvästi edellisvuodesta. Alan tuotantokapasiteetti lisääntyi, mutta kysynnän kasvaessa kilpailutilanne säilyi ennallaan.

Lämpösidottujen hygienia- ja terveysmateriaalien myynti laski, koska tuotevalikoimaa oli edellisvuotisesta supistettu. Terveydenhoitotuotteiden myynti laski niinkään edellisvuodesta.

Öljypohjaisten raaka-aineiden hinnat lähtivät nousuun vakaan ensimmäisen neljänneksen jälkeen, ja nousu taittui vasta syksyllä. Myyntihinnat seuraavat viiveellä raaka-ainehintojen muutoksia myyntisopimuksiin sisältyvien hintaklausuulien vuoksi. Vaihtelut heijastuivat kannattavuuden kehitykseen vuoden aikana.

Vuoden aikana jatkettiin tiivistä tuotekehitysyhteistyötä keskeisten asiakkaiden kanssa ja tehostettiin kuljetuslogistiikkaa. Myös merkittäviä uusia asiakassuhteita solmittiin.

Vuonna 2002 liikevaihto oli 89,4 miljoonaa euroa. Viennin ja ulkomaantoiminnan osuus liikevaihdosta oli 85,5 miljoonaa euroa. Liikevoitto oli 13,0 miljoonaa euroa, joka on 5,2 miljoonaa euroa enemmän kuin edellisenä vuonna. Bruttoinvestoinnit olivat 2,6 miljoonaa euroa. Vuonna 2002 Kuitukankaat -toimialan palveluksessa oli keskimäärin 288 henkilöä.

Vuonna 2003 Suominen Kuitukankaat keskittyi myynnin kasvattamiseen. Tuotantolinjojen modernisointi on parantanut tuotteiden laatua ja Kuitukankaiden kilpailukykyä.



# Suominen Joustopakkaukset



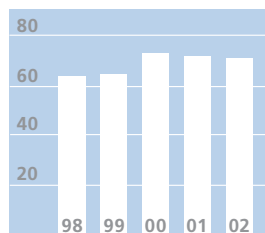
- Hygieniatuotepakkaukset: esimerkiksi kotitalouspaperin ja henkilökohtaisen hygienian hoitoon käytettävien tuotteiden pakkaukset
- Elintarvikepakkaukset: mm. leipomo- ja pakastetuotteille
- Kaupan palvelupakkaukset: erilaiset kassit ja pussit
- Erikoispakkaukset: turvakuoret ja pussit elektroniikateollisuudelle



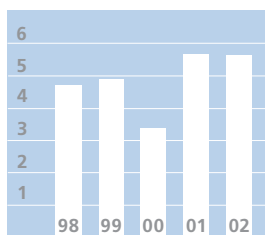


Suominen Joustopakkaukset -toimialan toiminta-ajatuksena on turvata tuotteiden hygieeninen käsittely, parantaa tuotteiden säilyvyyttä ja kuljettavuutta sekä auttaa kuluttajaa tunnistamaan tuotteet. Suominen valmistaa joustopakkauksia teollisuuden ja kaupan käyttöön.

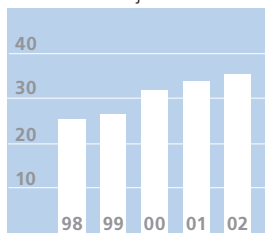
Liikevaihto milj. €



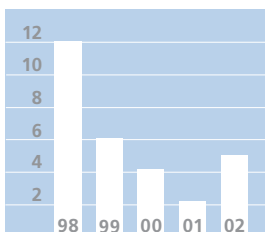
Liikevoitto milj. €



Vienti ja ulkomaan toiminnot milj. €



Investoinnit milj. €



Suominen Joustopakkaukset keskittyy tuotteisiin, joille on ominaista hygieenisuus ja puhtaus sekä korkealaatuinen painatus.

Joustopakkaukset -toimialan liikevaihto samoin kuin liikevoitto olivat viime vuoden tasolla. Hygieniatuote- ja elintarvikepakkausten myynti kasvoi edellisvuodesta. Venäjällä ja Puolassa kysynnän kasvu oli voimakasta. Erikoistuotteista turva- ja teippipussien myynti kasvoi voimakkaasti varsinkin Itä-Euroopan maissa. Kaupan pakkausten toimitukset sen sijaan vähenivät vuoteen 2001 verrattuna. Joustopakkausten markkinatilanne heikkeni ja kilpailu kiristyi. Päämarkkinoillaan Suomessa ja Skandinaviassa Suominen Joustopakkaukset säilytti kuitenkin vahvan asemansa.


Öljypohjaisten raaka-aineiden hinnat vaihtelivat vuoden aikana voimakkaasti. Koko vuoden keskihinnat olivat hieman alemmat kuin edellisvuonna.

Myyntimäärien vähentymisen ja kiristyneen kilpailutilanteen seurauksena toimintaa tehostettiin mm. keskittämällä ja vakioimalla tuotantoa. Pursotinussit -liiketoiminta myytiin vuoden loppupuoliskolla. Puolan tehtaan kehittäminen on edennyt suunnitelman mukaan ja uusi painokone otettiin käyttöön kesällä 2002.


Vuonna 2002 liikevaihto oli 72,1 miljoonaa euroa. Viennin ja ulkomaantoiminnan osuus liikevaihdosta oli 36,0 miljoonaa euroa. Liikevoitto oli 5,6 miljoonaa euroa, joka on 0,1 miljoonaa euroa vähemmän kuin edellisenä vuonna. Bruttoinvestoinnit olivat 5,1 miljoonaa euroa. Vuonna 2002 Joustopakkaukset -toimialan palveluksessa oli keskimäärin 652 henkilöä.


Vuonna 2003 Suominen Joustopakkaukset keskittyy kannattavuuden parantamiseen sekä kasvuun varsinkin Venäjän, Baltian maiden ja Puolan markkinoilla. Myynnin organisaatiota on vahvistettu Venäjällä ja Puolassa.

# Suominen Nauhatuotteet



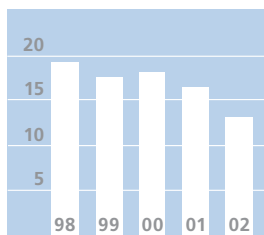
- Materiaalinkäsittelytuotteet: asiakkaina pääasiassa kuljetusliikkeit ja teollisuus
- Kevyet nauhat: asiakkaina vaatetusteollisuus ja vähittäiskauppa. Huomattava osa tuotteista myydään jakeluketjujen kautta.





Suominen Nauhatuotteet -toimialan toiminta-ajatuksena on taata kuorman turvallinen käsittely nosto- ja kuljetustilanteissa. Nauhatuotteet palvelee lisäksi ompelevaa teollisuutta. Tuotteita ovat materiaalinkäsittelyssä käytettävät sidontanauhat, nostovyöt ja päällysteraksit sekä tekstiiliteollisuuden käyttämät kevyet nauhat.

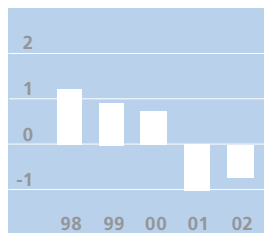
Liikevaihto milj. €



Suominen Nauhatuotteilla on merkittävä markkina-asema materiaalinkäsittelytuotteiden toimittajana Suomessa ja Pohjoismaissa. Kevyitä nauhoja valmistetaan pääasiassa kotimaiselle vaatetusteollisuudelle.

Nauhatuotteiden myynti laski lähes viidenneksen edellisvuodesta. Materiaalinkäsittelytuotteiden kysyntä pysyi koko viime vuoden ajan laimeana näitä tuotteita käyttävän teollisuuden alhaisten volyymien ja kuljetusten vähenemisen seurauksena.

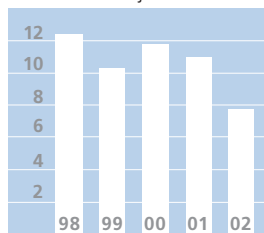
Liikevoitto milj. €



Kevyiden nauhatuotteiden kohdalla viennin suhteellinen osuus kasvoi, koska kotimainen vaatetusteollisuus jatkoi tuotannon siirtämistä halvempien kustannusten maihin.

Toimialan tulos oli tappiollinen. Kustannusten sopeuttaminen alentuneelle toiminnan tasolle toteutettiin pääosin ensimmäisellä vuosipuoliskolla. Työntekijöiden ja toimihenkilöiden lukumäärää vähennettiin, alihankittuja palveluja karsittiin ja uuden tuotannonohjausjärjestelmän käyttöönottoa vauhditettiin. Parantunut toimitusvarmuus ja tiukka kustannuskuri näkyivät toiminnan tehostumisena vuoden toisella puoliskolla.

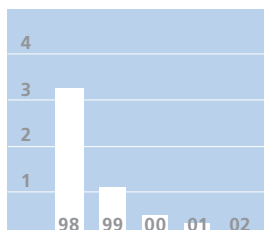
Vienti ja ulkomaan toiminnot milj. €



Nauhatuotteiden käyttämän polypropeenin hinnan raju nousu vuoden toisella neljänneksellä vaikeutti siitä valmistettävien tuotteiden myyntiä. Tilanne tasaantui vuoden loppupuolella.

Vuonna 2002 liikevaihto oli 13,1 miljoonaa euroa. Viennin ja ulkomaan toiminnan osuus liikevaihdosta oli 8,2 miljoonaa euroa. Liiketappio oli -0,7 miljoonaa euroa; edellisvuonna tappio oli -1,0 miljoonaa euroa. Bruttoinvestoinnit olivat 0,1 miljoonaa euroa. Vuonna 2002 Nauhatuotteet -toimialan palveluksessa oli keskimäärin 155 henkilöä.

Investoinnit milj. €



Vuonna 2003 Suominen Nauhatuotteet keskittyi kannattavuuden parantamiseen myyntitoimintoja ja viennin jakelukanavia kehittämällä sekä toiminnan rakenteellista tehokkuutta lisäämällä. Polypropeenilangasta jalostettujen tuotteiden myyntiä kasvatetaan strategian mukaisesti.

# Turvallisuus, ympäristö, laatu

Suomisen tuotteiden ja toiminnan korkea laatu ja motivoitunut henkilöstö luovat edellytykset asiakaslähtöiseen ja menestykselliseen toimintaan. Toiminnan jatkuva parantaminen varmistetaan henkilöstöä kannustamalla, suunnitelmallisella koulutuksella ja turvallisella työympäristöllä sekä varaamalla riittävät ja asianmukaiset resurssit.

Turvallisuuteen, ympäristöön ja laatuun liittyvistä asioista tiedotetaan avoimesti kaikille sidosryhmille.

## Turvallisuus

Suomisen lähtökohta on, että kaikki tapaturmat ovat vältettävissä. Pyrkimyksenä on turvallisuuden pitkäjänteinen edistäminen ja hyvän työkyvyn säilyttäminen. Toiminnan jatkuvaan parantamiseen kuuluu oleellisena osana läheltä piti -tilanteiden kirjaaminen, tapaturmatilanteiden käsittely ja korjaavien toimenpiteiden toteuttaminen. Tapaturmien määrää ja niiden vakavuutta seurataan järjestelmällisesti ja tavoitetason ylityksiin puututaan välittömästi.

Vuonna 2002 Kuitukankaat -toimialan tapaturmien määrä ja niiden vakavuus väheni merkittävästi tehostetun toiminnan ansiosta. Joustopakkaukset -toimialalla yksi vuoden 2003 tärkeimmistä tavoitteista on turvallisuustoittoinnin tehostaminen ja tapaturmien vähentäminen.

Hyvän työkyvyn ylläpitämistä edistetään eri toimipisteissä tarjoamalla henkilöstölle mahdollisuuksia liikuntaharrastuksiin. Työterveyshuolto on järjestetty ulkopuolisilla työterveysasemilla.

## Ympäristö

Suominen on sitoutunut noudattamaan Kansainvälisen kauppakamarin (ICC) kestävä kehityksen peruskirjan periaatteita. Ympäristönsuojelun lähtökohta on jatkuva parantaminen: lainsäädäntö ja viranomaismääräykset asettavat ainoastaan minimitason. Päämääränä on ympäristökuormituksen vähentäminen vuosittain suhteessa tuotannon määrään. Tuote- ja prosessikehitys ottaa huomioon uusien tuotteiden ja tuotantomenetelmien ympäristö- ja turvallisuusnäkökohdat jo projektien suunnitteluvaiheessa. Näin pystytään tarjoamaan asiakkaiden odotusten mukaisia tuotteita käyttäen mahdollisimman tehokkaasti hyväksi raaka-aineet, energia ja muut resurssit.

Ympäristökuormituksen vähentämiseksi etsitään jatkuvasti energiaa ja luonnonvaroja säästäviä ratkaisuja. Tavoitteena on minimoida syntyvän jätteen ja jäteveden määrä ja päästöt ilmaan sekä ohjata jätteet hyötykäyttöön mahdollisuuksien mukaan.

Ympäristövaikutusten seuranta- ja arviointimenetelmiä kehitetään jatkuvasti ja toiminnan aiheuttamaa kuormitusta mitataan kattavasti. Kuitukankaat -toimialan ympäristöjärjestelmä on ISO 14001 sertifioitu.

Nauhatuotteiden polypropeenilangalle ja siitä valmistetuille nauhatuotteille on myönnetty Öko-Tex 100 ympäristösertifikaatti.

## Laatu

Kuitukankaiden laadunhallintajärjestelmä on ISO 9001 sertifioitu. Joustopakkaukset- ja Nauhatuotteet -toimialoilla laatuorganisaatiot päivitetään ISO 9001:2000 standardin mukaisiksi. Tavoitteena on, että merkittävimmät toimipisteet ovat sertifioitavissa vuosien 2003 ja 2004 aikana.

Toiminnan kokonaislaatu on perusedellytys toimittaessa suurten kansainvälisten asiakkaiden kanssa laatuohjelmassa, joka alkaa raaka-aineista ja päättyy kuluttajalle tarjottuun lopputuotteeseen. Järjestelmien jatkuva parantaminen varmistetaan kattavilla sisäisillä auditoinneilla ja kehittämisprojekteilla.

Toimittajien ja muiden sopimuskumppaneiden laatu-, turvallisuus- ja ympäristönsuojelun tasoa arvioidaan toimittaja-auditoinneilla.

Puhtauteen Suomisen tuotantolaitoksilla kiinnitetään erityistä huomiota, toimitetaanhan tuotteita mm. terveydenhoito-, hygieniatuote- ja elintarvikesektoreille. Tuotannon ja tuotteiden puhtaudesta huolehditaan tehokkaalla ohjeistuksella, työtavoilla ja työympäristön siisteydellä. Tuotantoprosessien suojauskäytännöillä ja materiaalivalinnoilla varmistetaan vaaditun puhtaustason saavuttaminen.

# Tuote- ja prosessikehitys

Suomisen tavoitteena on olla avainasiakkailleen kehitystoimittaja, joka omalla kehitystyöllään luo asiakkaalle lisäarvoa. Tämän johdosta Suominen panostaa korkeatasoiseen tuote- ja prosessikehitykseen. Yhdessä myynnin ja tuotannon kanssa kehitetään kustannustehokkaita valmistusmenetelmiä ja asiakkaille innovatiivisia uusia tuotteita. Myös tuotekehityksessä koko toimittajaketju huomioidaan ja tehdään kiinteää yhteistyötä avainasiakkaiden sekä raaka-aine- ja konetoimittajien kanssa. Tuotteiden kehittämisessä keskitytään loppukäyttäjän ja asiakkaan tarpeisiin.

Jatkuvilla investoinneilla analyysi- ja mittalaitteisiin sekä pilottilinjoin varmistetaan, että tuotekehitysosasto on alan huipputasoa. Vuoden lopussa otettiin käyttöön uusi vesineulauspilotti, ja Suomisella on nyt täydelliset linjat kuitujen, kuitukankaiden sekä monikerroskalvojen kehitykseen ja testaukseen. Noin 40 henkilön korkeasti koulutulla tiimillä on hyvät edellytykset palvella asiakkaita. Liiketoimintaosaamisen lisäksi osastolla on merkittävää tietotaitoa polymeeri- ja pintakemian alueilla. Uusimman tiedon hyödyntämisen varmistamiseksi tehdään yhteistyötä myös kansainvälisten yliopistojen ja tutkimuslaitosten kanssa.

Vuonna 2002 kaikkien toimialojen tuotteita on kehitetty kustannustehokkaammiksi saavuttamalla samat tai paremmat tuoteominaisuudet ohuemmillä ja kevyemmillä tuotteilla. Ohuita, lujia ja kirkkaita pakkauskalvoja pehmapaperi- ja leipäpakkauksiin on kehitetty uudelle koekstruusiolinjalle, joka otettiin käyttöön Tampereella vuoden loppupuolella. Sekä joustopakkausissa että kuitukankaissa on toimivuuden lisäksi kehitetty tuotteen ulkonäköä. Formaatiota on parannettu vesineulatuissa kuitukankaissa ja lisäksi tuotetta pystytään kohokuvioimaan. Kohokuviointi mahdollistaa tuotedifferoinnin mm. kosteuspyyhesovelluksissa.

Asiakkaiden kanssa tehdään tiivistä tuotekehitysyhteistyötä, jolloin tuoteoikeudet ovat usein asiakkaan omaisuutta. Tämän lisäksi panostetaan omaan ydinosaamiseen, jota suojataan patenteilla. Tällä hetkellä Suomisella on vireillä toistakymmentä patenttihakemusta.

# Tilinpäätös

## Hallituksen toimintakertomus

Suominen Yhtymä Oyj -konsernin liikevaihto vuonna 2002 oli 174,8 miljoonaa euroa\*). Voitto ennen veroja oli 15,1 miljoonaa euroa, edellisvuonna 9,3 miljoonaa euroa. Sijoitetun pääoman tuotto parani ja oli 15,6 prosenttia (10,3 % vuonna 2001). Suomisen kannattavuus parani etenkin Kuitukankaiden tuloksen noustessa. Investoinnit olivat 8,0 miljoonaa euroa. Konsernin omavaraisuusaste oli 47,0 % ja gearing 66,5 %.

Tulos osaketta kohti oli 0,68 euroa (0,41 euroa edellisenä vuonna). Liiketoiminnan rahavirta osaketta kohti oli 1,38 euroa (1,66). Hallitus esittää, että osinkona jaetaan 0,70 euroa osakkeelta (edellisenä vuonna 0,40 euroa osakkeelta).

### Tulos

Suominen Yhtymä Oyj:n voitto ennen veroja vuonna 2002 oli 15,1 miljoonaa euroa (9,3). Tulos verojen jälkeen oli 10,8 miljoonaa euroa (6,5).

Kuitukankaiden liikevoitto oli 13,0 miljoonaa euroa (7,8) ja Joustopakkausten liikevoitto 5,6 miljoonaa euroa (5,7). Nauhatuotteiden liiketappio oli -0,7 miljoonaa euroa (-1,0).

Kuitukankaiden tulos ja kannattavuus paranivat edellisvuotisesta. Myyntimäärät lisääntyivät ja kustannustehokkuus parani. Liikevaihto kasvoi 5 % edellisvuodesta. Vesineulattujen pyyhkimistuotemateriaalien myynti kasvoi selvästi etenkin kosteuspyyhinnän alueella. Hygieniatuotemateriaalien myynti väheni edellisvuotisesta tuotevalikoiman karsimisen seurauksena. Toimialalla uudistettiin vuoden aikana kaksi vesineulauslinjaa. Uudistuksilla tuotteiden laatutaso on parantunut ja myös kapasiteetti kasvoi jonkin verran. Öljypohjaisten raaka-aineiden hinnat lähtivät nousuun vakaan ensimmäisen neljänneksen jälkeen, ja nousu taittui vasta syksyllä.

Joustopakkausten liikevaihto ja liikevoitto olivat edellisen vuoden tasolla. Hygieniatuote- ja elintarvikepakkausten toimitukset lisääntyivät. Toimitukset Venäjälle ja Puolaan nousivat merkittävästi. Kaupan pakkausten toimitukset sen sijaan vähenivät. Toimialalla käynnistettiin kustannusrakennetta tehostavat toimenpiteet vuoden jälkimmäisellä puoliskolla.

Nauhatuotteiden tulos oli edelleen tappiollinen. Liikevaihto putosi 19 % edellisvuodesta. Myyntimäärät laskivat toisaalta omien karsintatoimenpiteiden takia ja toisaalta materiaalinkäsittelytuotteiden heikon kysynnän seurauksena. Tuotannon sopeuttamisella saadut kustannussäästöt eivät riittäneet korvaamaan myynnin menetyksiä.

### Rahoitus

Korollista vierasta pääomaa oli 46,4 miljoonaa euroa eli 5,5 miljoonaa euroa vähemmän kuin 31.12.2001. Netto-rahoituskulut olivat 2,3 miljoonaa euroa (2,9) eli 1,3 prosenttia (1,7 %) liikevaihdosta ja 13,4 prosenttia (23,7 %) liikevoitosta. Käyttöpääomaa sitoutui rahavirtalaskelmassa 3,0 miljoonaa euroa. Omavaraisuusaste oli 47,0 prosenttia (43,5 %). Korollisten nettovelkojen suhde omaan pääomaan (gearing-prosentti) oli 66,5 % (81,5). Liiketoiminnan rahavirta osaketta kohti oli 1,38 euroa (1,66).

\*) Tässä toimintakertomuksessa Suominen Yhtymä Oyj:n vertailutiedot vuodelta 2001 esitetään aikaisemman Lassila & Tikanoja Oyj:n jakautumista edeltävinä pro forma -tietoina.

## Liikevaihto ja liikevoitto

### Liikevaihto

1000 €	1.1.–31.12.2002	1.1.–31.12.2001 Pro forma	Muutos %
Kuitukankaat	89 416	85 264	+4,9
Joustopakkaukset	72 118	72 370	-0,3
Nauhatuotteet	13 158	16 328	-19,4
Muut*	118	153	
<b>Yhteensä</b>	<b>174 810</b>	<b>174 115</b>	<b>+0,4</b>

### Liikevoitto

	1.1.–31.12.2002		1.1.–31.12.2001 Pro forma	
	1000 €	% liike- vaihdosta	1000 €	% liike- vaihdosta
Kuitukankaat	13 022	14,6	7 811	9,2
Joustopakkaukset	5 616	7,8	5 682	7,9
Nauhatuotteet	-683	-5,2	-986	-6,0
Muut*	-559		-349	
<b>Yhteensä</b>	<b>17 395</b>	<b>10,0</b>	<b>12 158</b>	<b>7,0</b>

\*Sisältää konsernin sisäiset erät ja emoyhtiön.

## Tuloskehitys neljännesvuosittain

### Liikevaihto

1000 €	I/2002	II/2002	III/2002	IV/2002	I–IV/2002
Kuitukankaat	20 460	21 991	23 356	23 609	89 416
Joustopakkaukset	17 614	18 285	17 352	18 867	72 118
Nauhatuotteet	3 338	3 570	2 923	3 327	13 158
Muut*	30	26	29	33	118
<b>Liikevaihto yhteensä</b>	<b>41 442</b>	<b>43 872</b>	<b>43 660</b>	<b>45 836</b>	<b>174 810</b>

### Liikevoitto

Kuitukankaat	2 666	3 476	3 204	3 676	13 022
% liikevaihdosta	13,0	15,8	13,7	15,6	14,6
Joustopakkaukset	1 836	1 370	675	1 735	5 616
% liikevaihdosta	10,4	7,5	3,9	9,2	7,8
Nauhatuotteet	-175	-299	-126	-83	-683
% liikevaihdosta	-5,2	-8,4	-4,3	-2,5	-5,2
Muut*	-36	-195	-129	-199	-559
<b>Liikevoitto yhteensä</b>	<b>4 291</b>	<b>4 352</b>	<b>3 624</b>	<b>5 129</b>	<b>17 395</b>
% liikevaihdosta	10,4	9,9	8,3	11,2	10,0
Nettorahoituskulut	-660	-646	-577	-452	-2 335
<b>Voitto ennen satunnaisia eriä</b>	<b>3 631</b>	<b>3 706</b>	<b>3 047</b>	<b>4 677</b>	<b>15 061</b>

\*Sisältää konsernin sisäiset erät ja emoyhtiön.



## Investoinnit

Yhtiön tuotannolliset bruttoinvestoinnit olivat 8,0 miljoonaa euroa (10,7 milj. euroa). Suunnitelman mukaiset poistot olivat 15,6 miljoonaa euroa (15,2). Kuitukankaiden investoinnit kohdistuivat vesineulauslinjojen uudistamiseen, millä parannettiin tuotteiden laatua ja tuotannon tehokkuutta. Joustopakkausten investoinnit liittyivät Puolan tehtaan painokapasiteetin lisäämiseen sekä kalvo-kapasiteetin kasvattamiseen ja uusimiseen Suomessa.

## Osakepääoma ja osakkeet

Suominen Yhtymä Oyj:n osakepääoma on 7 913 154 euroa ja osakkeiden lukumäärä 15 826 308, vasta-arvoltaan 0,50 euroa. Osakkeita vaihdettiin vuoden 2002 aikana Helsingin Pörssissä 6 724 598 kappaletta eli 42,6 prosenttia osakepääoman mukaisista osakkeista. Osakkeen kurssi vaihteli 6,25 ja 4,52 euron välillä. Viimeisen kaupantekokurssi oli 6,00 euroa. Osakepääoman markkina-arvo vuoden lopussa oli 94 692 648 euroa.

Yhtiö tiedotti 27.3.2002, että Heikki Bergholmin osuus Suominen Yhtymä Oyj:n äänimäärästä ja osakepääomasta on ylittänyt 5 prosenttia.

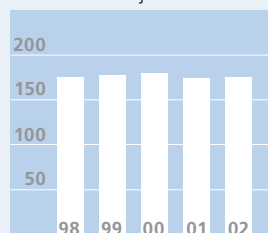
## Toimialoittain investoinnit jakautuivat seuraavasti:

milj. €	2002	2001
Kuitukankaat	2,6	7,9
Joustopakkaukset	5,1	2,3
Nauhatuotteet	0,1	0,3
Muut	0,2	0,2
Yhteensä	8,0	10,7

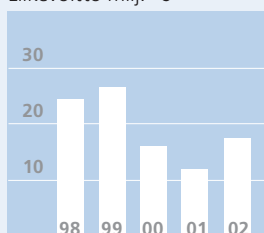
## Sijoitettu pääoma

1 000 €	31.12.2002	31.12.2001
Pysyvät vastaavat	90 309	98 674
Vaihtuvat vastaavat	46 698	41 774
Laskennallinen verovelka	-10 153	-11 829
Ostovelat	-7 233	-7 140
Siirtovelat	-2 595	-1 335
Muut lyhytaikaiset korottamat velat	-6 093	-7 240
Sijoitettu pääoma	110 933	112 904

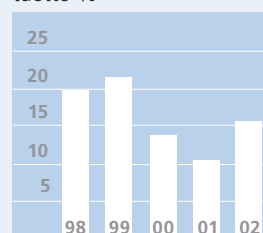
Liikevaihto milj. €



Liikevoitto milj. €



Sijoitetun pääoman tuotto %



## Omien osakkeiden hankinta

Yhtiökokous 13.3.2002 valtuutti hallituksen yhden vuoden kuluessa yhtiökokouksesta päättämään omien osakkeiden hankkimisesta voitonjakokelpoisilla varoilla enintään sen osakemäärän, jonka yhteenlaskettu vasta-arvo ja yhtiön tytäryhtiöillä olevien osakkeiden yhteenlaskettu vasta-arvo vastaa yhteensä 5 % yhtiön osakepääomasta osakkeiden hankintahetkellä. Valtuutusta voidaan käyttää mahdollisissa yrityskaupoissa, investointien rahoittamisessa, kannustinjärjestelmien toteuttamisessa tai muussa tarkoituksessa.

Yhtiökokous valtuutti hallituksen myös päättämään yhtiölle hankittujen omien osakkeiden luovuttamisesta.

Yhtiö on ostanut hallituksen valtuutuksen puitteissa omia osakkeita 44 200 kappaletta 1.1. – 31.12.2002. Osakkeiden keskihinta oli 5,22 euroa. Suomen Yhtymä Oyj:n hallussa 31.12.2002 oli 44 200 yhtiön omaa osaketta, joiden osuus osakepääomasta ja osakkeiden äänimäärästä oli 0,3 %.

## Hallituksen muut valtuudet

Hallituksella ei ole voimassa olevia valtuuksia osakeantoihin eikä vaihtovelkakirjan tai optiolainan liikkeeseen laskemiseen.

## Konsernin rakenne ja organisaatio

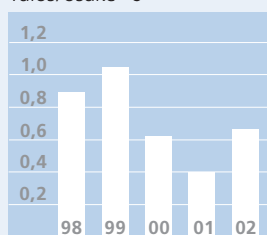
Suominen Yhtymä Oyj:n varsinaisessa yhtiökokouksessa 13.3.2002 valittiin yhtiön hallitukseen uudelleen Kari Haavisto, Pekka Laaksonen ja Heikki Mairinoja. Hallituksessa jatkoivat Heikki Bergholm ja Matti Kavetvuo. Hallituksen puheenjohtajana toimi Heikki Bergholm ja varapuheenjohtajana Matti Kavetvuo 12.11.2002 asti ja sen jälkeen Matti Kavetvuo puheenjohtajana ja Kari Haavisto varapuheenjohtajana.

Yhtiön toimitusjohtaja oli Kari Parviainen 12.11.2002 asti ja sen jälkeen Heikki Bergholm.

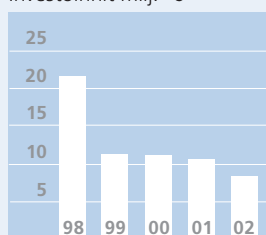
Suominen Yhtymä Oyj:n tilintarkastajaksi valittiin PricewaterhouseCoopers Oy, KHT-yhteisö, vastuullisena tilintarkastajana KHT Heikki Lassila.

Suominen on organisoitu kolmeen toimialaan: Kuitukan-  
kaat, Joustopakkaukset ja Nauhatuotteet. Yhtiön aikaisempi funktionaalinen organisaatio muutettiin vuoden 2003 alussa siten, että toimialoille nimettiin tulosvastuulliset johtajat, jotka raportoivat konsernin toimitusjohtajalle. Varatoimitusjohtaja vastaa konsernin suurista avainasiakkaista ja liiketoiminnan kehittämistä. Tuote- ja prosessikehitys, hankinta ja logistiikka sekä taloushallinto tukevat koko konsernin toimintoja.

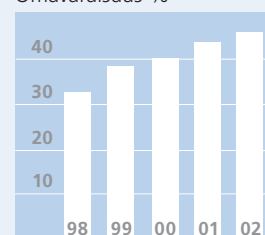
Tulos/osake €



Investoinnit milj. €



Omavaraisuus %



## Konsernin keskimääräinen kokopäiväinen henkilöstö

	2002	2001
Kuitukankaat	228	309
Joustopakkaukset	652	640
Nauhatuotteet	155	178
Muut	9	8
Yhteensä	1 104	1 135

## Voitonjako

Suominen Yhtymä Oyj -konsernin tulos osaketta kohti oli 0,68 euroa. Hallitus esittää 12.3.2003 pidettävälle yhtiökokoukselle, että osinkoa jaetaan 0,70 euroa osakkeelta. Jaettavan osingon määrä on enintään 11 078 415,60 euroa. Omille osakkeille ei jaeta osinkoa.

## Näkymät vuodelle 2003

Suomisen tuotteiden kysyntä kasvaa tasaisesti, eikä yhtiön liiketoiminta ole erityisen suhdanneherkkää. Irakin tilanteen mahdollinen kiristyminen ja maailmantalouden hitaan kasvun jatkuminen vaikuttaa yleiseen kulutuskysyntään ja sitä kautta Suomisen tuotteiden menekkiin. Tämä voi muodostaa riskin muuten tasaisesti kasvavalle kysynnälle.

Suomisen vuoden 2003 liikevaihdon ennustetaan olevan samalla tasolla tai jossain määrin suurempi kuin vuonna 2002. Kuitukankaiden avainasiakkaiden kanssa solmittujen sopimusten ja asiakkaiden indikoimien tarpeiden perusteella Kuitukankaiden koko vuoden myynnin ja kannattavuuden arvioidaan muodostuvan edellisvuoden kaltaiseksi, mutta toimitusten ajoittumisesta johtuen ensimmäisen vuosineljänneksen liikevaihdon ja tuloksen arvioidaan olevan alempi kuin vuotta aikaisemmin. Joustopakkausten myynnin odotetaan kasvavan etenkin Venäjällä ja itäisessä Keski-Euroopassa. Nauhatuotteiden osalta keskitytään menetettyjen markkinaosuuksien saamiseen takaisin.

Suomisen toiminnan kustannustehokkuuteen kiinnitetään erityistä huomiota ja kustannusrakennetta parantavia toimia jatketaan. Suomisen koko vuoden tuloksen odotetaan olevan suunnilleen edellisvuoden tasolla, mutta yleinen maailmantalouden tila lisää arviointiin liittyvää riskiä.

# Konsernituloslaskelma

1.1.–31.12. 1 000 €	Liitetieto	2002		2001	
			%	Pro forma	%
<b>Liikevaihto</b>	1	<b>174 810</b>	100,0	174 115	100,0
Hankinnan ja valmistuksen kulut		<b>-147 752</b>	-84,5	-152 111	-87,4
<b>Bruttokate</b>		<b>27 058</b>	15,5	22 004	12,6
Myynnin ja markkinoinnin kulut		<b>-4 432</b>	-2,5	-4 194	-2,4
Hallinnon kulut		<b>-5 982</b>	-3,4	-6 642	-3,8
Liiketoiminnan muut tuotot	4	<b>1 252</b>	0,7	1 550	0,9
Liiketoiminnan muut kulut	4	<b>-488</b>	-0,3	-532	-0,3
<b>Liikevoitto ennen liikearvon poistoja</b>		<b>17 408</b>	10,0	12 186	7,0
Liikearvon poistot		<b>-13</b>		-28	
<b>Liikevoitto</b>	2,3	<b>17 395</b>	10,0	12 158	7,0
Rahoitustuotot ja -kulut	5	<b>-2 335</b>	-1,3	-2 886	-1,7
<b>Voitto ennen veroja</b>		<b>15 060</b>	8,6	9 272	5,3
Tuloverot	7	<b>-4 242</b>	-2,4	-2 801	-1,6
<b>Tilikauden voitto</b>		<b>10 818</b>	6,2	6 471	3,7

# Konsernitase

31.12. 1 000 €	Liitetieto	2002	2001
<b>Vastaavaa</b>			
<b>Pysyvät vastaavat</b>			
Aineettomat hyödykkeet	8		
Aineettomat oikeudet		125	122
Liikearvo		15	28
Muu pitkävaikutteiset menot		303	486
		<b>443</b>	636
Aineelliset hyödykkeet	9		
Maa-alueet		2 342	2 433
Rakennukset ja rakennelmat		28 941	30 688
Koneet ja kalusto		57 098	60 346
Muut aineelliset hyödykkeet		418	599
Ennakkomaksut ja keskeneräiset hankinnat		512	3 547
		<b>89 311</b>	97 613
Sijoitukset	10		
Omat osakkeet		171	
Muut osakkeet ja osuudet		384	425
		<b>555</b>	425
<b>Pysyvät vastaavat yhteensä</b>		<b>90 309</b>	98 674
<b>Vaihtuvat vastaavat</b>			
Vaihto-omaisuus			
Aineet ja tarvikkeet		6 068	5 669
Keskeneräiset tuotteet		3 356	3 360
Valmiit tuotteet/Tavarat		7 380	6 901
Muu vaihto-omaisuus		1 796	1 635
		<b>18 600</b>	17 565
Pitkäaikaiset saamiset	11		
Lainasaamiset			94
Lyhytaikaiset saamiset	11		
Myyntisaamiset		21 289	19 635
Muut saamiset		124	40
Siirtosaamiset		3 056	2 350
		<b>24 469</b>	22 025
Rahat ja pankkisaamiset		3 629	2 090
<b>Vaihtuvat vastaavat yhteensä</b>		<b>46 698</b>	41 774
<b>Vastaavat yhteensä</b>		<b>137 007</b>	140 448

# Konsernitase

31.12. 1 000 €	Liitetieto	2002	2001
<b>Vastattavaa</b>			
<b>Oma pääoma</b>			
	12,13		
Osakepääoma		<b>7 913</b>	7 913
Ylikurssirahasto		<b>7 518</b>	7 518
Arvonkorotusrahasto		<b>3 128</b>	3 128
Omat osakkeet		<b>231</b>	
Vararahasto		<b>2</b>	2
Edellisten tilikausien voitto		<b>34 920</b>	36 006
Tilikauden voitto		<b>10 818</b>	6 471
<b>Oma pääoma yhteensä</b>		<b>64 530</b>	61 038
<b>Vieras pääoma</b>			
Laskennallinen verovelka	13	<b>10 153</b>	11 829
Pitkäaikainen	14		
Lainat rahoituslaitoksilta		<b>21 448</b>	24 773
Eläkelainat		<b>9 286</b>	8 895
		<b>30 734</b>	33 668
Lyhytaikainen			
Yritystodistukset		<b>3 976</b>	9 899
Lainat rahoituslaitoksilta		<b>8 334</b>	5 325
Eläkelainat		<b>3 359</b>	2 974
Saadut ennakot		<b>189</b>	91
Ostovelat		<b>7 233</b>	7 140
Muut velat		<b>5 904</b>	7 149
Siirtovelat		<b>2 595</b>	1 335
		<b>31 590</b>	33 913
<b>Vieras pääoma yhteensä</b>		<b>72 477</b>	79 410
<b>Vastattavaa yhteensä</b>		<b>137 007</b>	140 448

# Rahoituslaskelma

1 000 €	2002	2001 Pro forma
<b>Liiketoiminta</b>		
Liikevoitto	17 395	12 158
Oikaisut:		
Suunnitelman mukaiset poistot	15 618	15 235
Realisoitumattomat kurssivoitot ja -tappiot	54	-125
Muut oikaisut	-182	-519
Rahavirta ennen käyttöpääoman muutosta	32 885	26 749
Käyttöpääoman muutos		
Lyhytaikaisten korottomien liikesaamisten lisäys/vähennys	-2 153	1 734
Vaihto-omaisuuden lisäys/vähennys	-1 035	5 389
Lyhytaikaisten korottomien velkojen lisäys/vähennys	131	-386
Liiketoiminnan rahavirta ennen rahoituseriä ja veroja	29 828	33 486
Maksetut korot ja maksut muista liiketoiminnan rahoituskuluista	-2 236	-3 762
Saadut korot liiketoiminnasta	109	480
Maksetut välittömät verot	-5 945	-3 991
<b>Liiketoiminnan rahavirta</b>	<b>21 756</b>	<b>26 231</b>
<b>Investoinnit</b>		
Investoinnit aineellisiin ja aineettomiin hyödykkeisiin	-8 068	-11 408
Aineellisten ja aineettomien hyödykkeiden luovutustulot	181	553
Investoinnit muihin sijoituksiin	-129	
Luovutustulot muista sijoituksista		372
Saadut osingot investoinneista	29	2
<b>Investointien rahavirta</b>	<b>-7 987</b>	<b>-10 481</b>
<b>Rahoitus</b>		
Lyhytaikaisten lainojen muutos	-5 923	3 934
Pitkäaikaisten lainojen muutos	462	-14 342
Maksetut osingot ja muu voitonjako	-6 332	-7 892
<b>Rahoituksen rahavirta</b>	<b>-11 793</b>	<b>-18 300</b>
<b>Rahavarojen muutos</b>	<b>1 976</b>	<b>-2 568</b>
<b>Realisoitumattomat kurssierot</b>	<b>-437</b>	<b>376</b>
<b>Rahavarat 1.1.</b>	<b>2 090</b>	<b>4 282</b>
<b>Rahavarat 31.12.</b>	<b>3 629</b>	<b>2 090</b>

# Emoyhtiön tilinpäätös

## Tuloslaskelma

1.1.–31.12.2002

1 000 €

	Liitetieto	2002	10-12 2001
<b>Liikevaihto</b>		<b>1 984</b>	421
Hankinnan ja valmistuksen kulut		-121	-29
<b>Bruttokate</b>		<b>1 863</b>	392
Hallinnon kulut		-2 447	-706
Liiketoiminnan muut tuotot	4	25	
<b>Liikevoitto</b>	2, 3	<b>-560</b>	-314
Rahoitustuotot ja -kulut	5	14 584	-387
<b>Voitto ennen satunnaisia eriä</b>		<b>14 024</b>	-701
Satunnaiset erät	6	21 150	13 449
<b>Voitto ennen tilinpäätössiirtoja ja veroja</b>		<b>35 174</b>	12 748
Tilinpäätössiirrot			
Poistoeron lisäys/vähennys		198	-72
Tuloverot	7	-10 234	-3 692
<b>Tilikauden voitto</b>		<b>25 139</b>	8 984

## Rahoituslaskelma

1.1.–31.12.2002

1 000 €

		2002	10-12 2001
<b>Liiketoiminta</b>			
Liikevoitto		-560	-315
Oikaisut:			
Suunnitelman mukaiset poistot		222	54
Muut oikaisut		-42	-372
Rahavirta ennen käyttöpääoman muutosta		-380	-633
Käyttöpääoman muutos			
Lyhytaikaisten korottomien liikesaamisten lisäys/vähennys		-19 556	
Lyhytaikaisten korottomien velkojen lisäys/vähennys		-699	-529
Liiketoiminnan rahavirta ennen rahoituseriä ja veroja		-20 635	-1 162
Maksetut korot ja maksut muista liiketoiminnan rahoituskuluista		-1 956	-66
Saadut osingot liiketoiminnasta		11 433	1
Saadut korot liiketoiminnasta		930	216
Maksetut välittömät verot		-369	-2 999
<b>Liiketoiminnan rahavirta</b>		<b>-10 597</b>	-4 010
<b>Investoinnit</b>			
Investoinnit aineellisiin ja aineettomiin hyödykkeisiin		-190	-180
Investoinnit muihin sijoituksiin		-171	1
Luovutustulot muista sijoituksista		42	372
Saadut osingot investoinneista		27	
<b>Investointien rahavirta</b>		<b>-292</b>	193
<b>Rahoitus</b>			
Saatu konserniavustus		13 449	
Lyhytaikaisten lainojen muutos		6 503	25 568
Pitkäaikaisten lainojen muutos		-1 034	-22 004
Maksetut osingot ja muu voitonjako		-6 332	
<b>Rahoituksen rahavirta</b>		<b>12 586</b>	3 564
<b>Rahavarojen muutos</b>		<b>1 697</b>	-253
<b>Realisoimattomat kurssierot</b>			-1
<b>Rahavarat 1.1.</b>		<b>1 349</b>	1 603
<b>Rahavarat 31.12.</b>		<b>3 046</b>	1 349



# Tase

31.12. 1 000 €	Liitetieto	2002	2001
<b>Vastaavaa</b>			
<b>Pysyvät vastaavat</b>			
Aineelliset hyödykkeet	9		
Maa-alueet		735	735
Rakennukset ja rakennelmat		1 168	1 231
Koneet ja kalusto		162	157
Muut aineelliset hyödykkeet		92	66
		<b>2 158</b>	2 189
Sijoitukset	10		
Osuudet saman konsernin yrityksissä		48 684	48 684
Omat osakkeet		171	
Muut osakkeet ja osuudet		80	80
		<b>48 935</b>	48 764
<b>Pysyvät vastaavat yhteensä</b>		<b>51 093</b>	50 953
<b>Vaihtuvat vastaavat</b>			
Pitkäaikaiset saamiset	11		
Saamiset saman konsernin yrityksiltä		19 600	
Lainasaamiset			94
Lyhytaikaiset saamiset	11		
Saamiset saman konsernin yrityksiltä		18 032	22 759
Omat osakkeet		60	
Siirtosaamiset		156	166
		<b>18 247</b>	22 925
Rahat ja pankkisaamiset		3 047	1 349
<b>Vaihtuvat vastaavat yhteensä</b>		<b>40 894</b>	24 368
<b>Vastaavaa yhteensä</b>		<b>91 987</b>	75 321
<b>Vastattavaa</b>			
<b>Oma pääoma</b>			
Osakepääoma	12	7 913	7 913
Ylikurssirahasto		7 518	7 518
Omat osakkeet		231	
Edellisten tilikausien voitto		13 203	10 780
Tilikauden voitto		25 139	8 984
<b>Oma pääoma yhteensä</b>		<b>54 004</b>	35 195
Tilinpäätössiirtojen kertymä			
Poistoero		382	581
<b>Vieras pääoma</b>			
Pitkäaikainen	14		
Lainat rahoituslaitoksilta		14 238	14 460
Eläkelainat		6 764	5 867
		<b>21 002</b>	20 327
Lyhytaikainen			
Yritystodistukset		3 976	9 899
Lainat rahoituslaitoksilta		3 222	5 316
Eläkelainat		2 855	2 469
Ostovelat		11	45
Velat saman konsernin yrityksille			27
Muut velat		265	904
Siirtovelat		6 270	558
		<b>16 599</b>	19 218
<b>Vieras pääoma yhteensä</b>		<b>37 601</b>	39 545
<b>Vastattavaa yhteensä</b>		<b>91 987</b>	75 321

# Tilinpäätöksen liitetiedot

## Tilinpäätöksen laatimisperiaatteet

### Konsernitilinpäätöksen laajuus

Konsernitilinpäätöksessä ovat mukana ne yhtiöt, joissa Suomen Yhtymä Oyj:llä oli tilikaudella suoraan tai välillisesti enemmän kuin 50 prosenttia äänimäärästä. Ulkomaisten tytäryhtiöiden tilinpäätökset on muutettu vastamaan konsernin laskentaperiaatteita. Konsernitilinpäätöksen ulkopuolelle on jätetty vain aravalainoitettut asunto-osakeyhtiöt, joiden vaikutus konsernin vapaaseen omaan pääomaan on vähäinen. Tytäryhtiöt sisältyvät konsernitilinpäätökseen hankintahetkestä omistusaikojen loppuun. Konsernin emoyhtiö Suomen Yhtymä Oyj on konsernin hallinnointiyhtiö. Tarkemmat tiedot konserniin kuuluvista yrityksistä ovat liitetietojen kohdassa Konserniyritykset.

### Konsernitilinpäätöksen laskentaperiaatteet

#### Sisäinen osakkeenomistus

Konsernitilinpäätös on laadittu hankintamenomenetelmällä. Tytäryhtiöiden hankintahinnasta on vähennetty yhtiön hankintahetken oma pääoma mukaan lukien verovelalla vähennetyt varaukset. Näin syntyvä tase-erille kohdistamaton konserniliikearvo poistetaan 5 vuodessa.

#### Sisäiset liiketapahtumat ja katteet

Konserniyhtiöiden väliset liiketapahtumat, sisäisten toimistusten realisoitumattomat katteet, sisäiset saamiset ja velat on eliminoitu.

#### Muuntoerot

Ulkomaisten konserniyhtiöiden tuloslaskelmat on muunnettu euroiksi tilikauden keskikurssiin ja taseet tilinpäätöspäivän Euroopan Keskuspankin noteeraamaan keskikurssiin. Ulkomaisten tytäryhtiöiden omien pääomien eliminoinnissa syntyneet muuntoerot on käsitelty konsernin vapaan oman pääoman oikaisueränä. Pääomaluonteisina sijoituksina käsiteltävissä tytäryhtiölainoissa syntyneet muuntoerot käsitellään kuten tytäryhtiöiden oman pääoman muuntoerot.

#### Tilinpäätössiirtojen kertymä

Tilinpäätössiirtojen kertymä on merkitty konsernitaseeseen jaettuna omaan pääomaan ja laskennalliseen verovelkaan sekä sen muutos konsernituloslaskelmaan jaettuna laskennallisen verovelan muutokseen ja tilikauden tulokseen. Laskennallinen verovelka on laskettu käyttäen tilinpäätös-

hetkellä vahvistettua seuraavien vuosien verokantaa ja esitetty taseessa omana eränä vieraassa pääomassa. Laskennallinen verovelka ja laskennallinen verosaaminen on taseessa netotettu.

#### Tuloverot

Konsernin tuloslaskelmaan sisältyvät konserniyhtiöiden tulosten perusteella määräytyvät suoriteperusteiset verot sekä tilinpäätössiirtojen kertymästä laskettu verovelan muutos. Tytäryhtiöiden osingonjakoon liittyvä yhtiöveron hyvitys on konsernituloslaskelmassa vähennetty tilikauden veroista. Kiinteistöjen arvonorotuksista myyntitilanteessa mahdollisesti syntyvää verovelkaa ei ole kirjattu tilinpäätökseen.

Kirjanpidon ja verotuksen välisistä eroista on kirjattu laskennallinen verosaaminen ja verovelka sekä vahvistetuista tappioista verosaaminen siltä osin kuin sen käyttäminen on todennäköistä muutaman lähivuoden aikana.

### Pysyvien vastaavien arvostus

Pysyvät vastaavat on merkitty taseeseen välittömään hankintamenuon vähennettynä suunnitelman mukaisilla poistoilla. Suunnitelman mukaiset poistot on laskettu tasa-poistoina taloudellisen pitoajan perusteella alkuperäisestä hankintahinnasta. Vuotuiset poistoajat ovat:

Rakennukset ja rakennelmat	12,5 – 40 vuotta
Koneet ja kalusto	4 – 15 vuotta
Konserniliikearvot	5 vuotta
Aineettomat oikeudet ja muut pitkävaikutteiset menot	5 – 10 vuotta
Muut aineelliset hyödykkeet	5 vuotta

Tilikauden aikana hankitun käyttöomaisuuden poistot on laskettu käyttöönotosta lähtien. Maa-alueista ja arvonorotuksista ei ole tehty poistoja. Muut pitkävaikutteiset menot ovat investointien käynnistyskuluja. Kunnossapito- ja korjausmenot kirjataan tilikauden kuluiksi, lukuun ottamatta suuria perusparannuksia, jotka aktivoidaan ja poistetaan vaikutusaikanaan.

## Leasing

Leasing-maksut on käsitelty vuokratuloina. Konsernissa ei ole merkittäviä rahoitusleasing-sopimuksia. Leasing-sopimusten mukaiset tulevien vuosien maksuveloitteet on esitetty tilinpäätöksen vastuissa.

## Vaihto-omaisuuden arvostus

Vaihto-omaisuus on arvostettu taseessa fifo-periaatteen mukaisesti hankinnasta ja valmistuksesta johtuneiden muuttuvien menojen tai tätä alemman todennäköisen jälleenhankinta- tai myyntihinnan määräisenä. Välillisiä kustannuksia ei ole aktivoitu.

## Liikevaihto

Myyntituotoista on vähennetty myynnin välilliset verot, annetut alennukset sekä myynnin kurssierot. Myyntirahdit ja muut myynti- ja toimituskulut on käsitelty luonteensa mukaisesti hankinnan tai myynnin kuluina. Luottotappiot on kirjattu liiketoiminnan muihin kuluihin. Emoyhtiön kiinteistöistä saadut vuokratuotot on kirjattu liikevaihtoon. Niistä aiheutuvat kustannukset on kirjattu hankinnan ja valmistuksen kuluihin.

## Tutkimus- ja kehitysmenot

Tutkimus- ja kehitysmenot on kirjattu kuluksi niiden synty-misvuonna.

## Eläkemenojen jaksotus

Kotimaisten yhtiöiden palveluksessa olevien henkilöiden lakisääteinen eläketurva on hoidettu eläkevakuutusyhtiöissä. Eläkevakuutusmaksut on jaksotettu vastaamaan suoriteperusteisia palkkoja. Ulkomaiset tytäryhtiöt hoitavat eläkejärjestelynsä paikallisen käytännön mukaan.

## Ulkomaan rahan määräiset erät

Kotimaisten konserniyhtiöiden ulkomaan rahan määräiset liiketapahtumat on kirjattu tapahtumapäivän kurssiin. Valuuttamääräiset saamiset ja velat on muunnettu euroiksi käyttäen tilinpäätöspäivän Euroopan Keskus-

pankin keskipurssia. Kurssierot on merkitty tuloslaskelmaan. Avoimet termiinit on muunnettu tilinpäätöspäivän kurssiin. Termiinien korko-osuus on jaksotettu sopimuksen voimassaoloajalle. Myyntitulojen suojaamiseksi tehtyjen johdannaisten kurssierot on kirjattu myynnin kurssieroihin.

## Omat osakkeet

Konsernin omistamat omat osakkeet on kirjattu hankintahintaan muihin lyhytaikaisiin ja pitkäaikaisiin sijoituksiin käyttötarkoituksen mukaisesti. Omassa pääomassa omien osakkeiden hankintahinta on siirretty kertyneistä voittovaroista omien osakkeiden rahastoon. Tunnuslukuja laskettaessa omat osakkeet on eliminoitu omasta pääomasta ja osakkeiden lukumäärästä.

## Pro forma -tiedot vuodelta 2001

Pro forma -tiedot vuodelta 2001 on laskettu jakautuneen Lassila & Tikanoja -yhtymän tilinpäätökseen 1.1.–30.9.2001 ja Suominen Yhtymä Oyj:n tilinpäätökseen 1.10.–31.12.2001 perustuen. Jakautumisessa syntyneiden uusien yhtiöiden konsernitilinpäätökset on laskettu siten, että niiden yhteenlasketut omat pääomat vastaavat jakautuneen konsernin pääomaa 30.9.2001. Emoyhtiön taseena on käytetty jakautumissuunnitelman mukaista tasetta. Sisäiset eliminoinnit on tehty vastaamaan jakautumisen jälkeistä konsernirakennetta. Osingoksi on laskettu puolet entisen Lassila & Tikanoja Oyj:n vuoden 2000 osingoista. Yksityiskohtaisemmin Pro forma -laskentaa on selvitetty jakautumis/tarjousesitteessä 1.3.2001, täydennetty 26.9.2001.

## 1. Liikevaihto

1 000 €	2002	%	2001 Pro forma	%
<b>Liikevaihto toimialoittain</b>				
Kuitukankaat	89 416	51,2	85 264	49,0
Joustopakkaukset	72 118	41,3	72 370	41,6
Nauhatuotteet	13 158	7,5	16 328	9,4
Muut	118	0,1	153	0,1
Yhteensä	174 810	100,0	174 115	100,0
<b>Liikevaihto markkina-alueittain</b>				
Suomi	45 417	26,0	48 540	27,9
Muut Pohjoismaat	18 087	10,3	20 355	11,7
Muut EU-maat	89 508	51,2	85 086	48,9
Muu Eurooppa	16 605	9,5	16 829	9,7
Muut maat	5 193	3,0	3 305	1,9
Yhteensä	174 810	100,0	174 115	100,0

## 2. Henkilöstöä ja toimielinten jäseniä koskevat liitetiedot

	Konserni		Emoyhtiö	
	2002	2001 Pro forma	2002	10-12 2001
<b>Henkilökunta toimialoittain keskimäärin</b>				
Kuitukankaat	288	309		
Joustopakkaukset	652	640		
Nauhatuotteet	155	178		
Muut	9	8	9	8
Yhteensä	1 104	1 135	9	8

1 000 €

	Konserni		Emoyhtiö	
	2002	2001 Pro forma	2002	10-12 2001
<b>Tilikauden henkilöstökulut</b>				
Palkat ja palkkiot	27 715	27 885	1 078	215
Eläkekulut	4 127	4 261	99	54
Muut henkilösivukulut	2 724	3 223	32	9
Yhteensä	34 566	35 369	1 209	278

### Johdon palkat ja palkkiot

Hallitusten jäsenet ja toimitusjohtaja	284	58	284	58
--	-----	----	-----	----

Vuoden 2001 luvut sisältävät hallituksen palkkiot ajalta 1.10.–31.12.2001.

Yhtiön toimitusjohtajalla on lakisääteinen eläkevakuutus.

Konserniyhtiöiden lähipiiriin kuuluville henkilöille ei ole myönnetty lainoja.

## 3. Poistot

1 000 €	Konserni		Emoyhtiö	
	2002	2001 Pro forma	2002	10-12 2001
<b>Toimintokohtaiset poistot</b>				
Hankinnan ja valmistuksen poistot	14 926	14 656	165	42
Myyntin ja markkinoinnin poistot	18	23		
Hallinnon poistot	661	528	57	12
Konserniliiketoiminnan poistot	13	28		
Yhteensä	15 618	15 235	222	54

Tase-eräkohtainen poistoerittely sisältyy kohtiin aineettomat ja aineelliset hyödykkeet.

## 4. Liiketoiminnan muut tuotot ja kulut

1 000 €	Konserni		Emoyhtiö	
	2002	2001 Pro forma	2002	10-12 2001
<b>Liiketoiminnan muut tuotot</b>				
Käyttöomaisuuden myyntivoitot	188	593	8	
Avustukset, korvaukset	377	706		
Vuokratuotot	56	20		
Luottotappioiden palautukset	9	4		
Muut	622	227	17	
<b>Yhteensä</b>	<b>1 252</b>	<b>1 550</b>	<b>25</b>	<b>0</b>
<b>Liiketoiminnan muut kulut</b>				
Käyttöomaisuuden myynti- ja romutustappiot	79	74		
Vahinkokulut	34	2		
Luottotappiot	335	209		
Muut	41	246		
<b>Yhteensä</b>	<b>489</b>	<b>531</b>	<b>0</b>	<b>0</b>

## 5. Rahoitustuotot ja -kulut

1 000 €	Konserni		Emoyhtiö	
	2002	2001 Pro forma	2002	10-12 2001
Osinkotuotot saman konsernin yrityksiltä				
omistusyhteisyryyksiltä			15 572	
muilta	40	2	37	
<b>Yhteensä</b>	<b>40</b>	<b>4</b>	<b>15 609</b>	<b>0</b>
Korkotuotot pitkäaikaisista sijoituksista				
Muut korko- ja rahoitustuotot	97	496	924	231
Korkokulut ja muut rahoituskulut	-2 479	-3 387	-1 955	-618
<b>Rahoitustuotot ja -kulut yhteensä</b>	<b>-2 335</b>	<b>-2 886</b>	<b>14 584</b>	<b>-387</b>
Rahoitustuotot ja -kulut sisältävät:				
Korkotuottoja	97	445	930	224
Korkokuluja	-2 423	-3 353	1 954	-618
Kurssieroja (netto)	-27	24	-1	7

Kurssierot ovat rahoitustoiminnan kurssieroja. Kurssierojen positiivinen nettomäärä sisältyy tuloslaskelman erään muut korko- ja rahoitustuotot ja negatiivinen nettomäärä erään korkokulut ja muut rahoituskulut. Myynneistä ja ostoista syntyneet kurssierot on kirjattu joko myynnin tai ostojen oikaisueriksi.

## 6. Satunnaiset erät

1 000 €	Konserni		Emoyhtiö	
	2002	2001 Pro forma	2002	10-12 2001
<b>Satunnaiset tuotot</b>				
Konserniavustus			21 150	13 449

## 7. Tuloverot

1 000 €	Konserni		Emoyhtiö	
	2002	2001 Pro forma	2002	10-12 2001
Tuloverot tilikaudelta varsinaisesta toiminnasta	5 709	3 678	10 239	3 674
Tuloverot aikaisemmilta tilikausilta	208	-131	-5	17
Laskennallisen verovelan muutos	-1 676	-745		
<b>Yhteensä</b>	<b>4 242</b>	<b>2 801</b>	<b>10 234</b>	<b>3 691</b>

## 8. Aineettomat hyödykkeet

### Konserni

1 000 €	Aineettomat oikeudet	Konserni-liikearvo	Muut pitkäv.menot	Yhteensä
Hankintameno 1.1.2002	223	195	1 249	1 667
Muuntoero			5	5
Loppuun poistetut	-7			-7
Lisäykset	30			30
<b>Hankintameno 31.12.2002</b>	<b>246</b>	<b>195</b>	<b>1 254</b>	<b>1 695</b>
Kertyneet poistot 1.1.2002	-101	-167	-763	-1 031
Muuntoero			-5	-5
Loppuun poistetut	7			7
Tilikauden poistot	-27	-13	-183	-223
<b>Kertyneet poistot 31.12.2002</b>	<b>-121</b>	<b>-180</b>	<b>-951</b>	<b>-1 252</b>
<b>Kirjanpitoarvo yhteensä 31.12.2002</b>	<b>125</b>	<b>15</b>	<b>303</b>	<b>443</b>

## 9. Aineelliset hyödykkeet

### Konserni

1 000 €	Maa-alueet	Raken-nukset	Koneet ja kalusto	Muut ain. hyödykkeet	Ennakkom. ja keskener.	Yhteensä
Hankintameno 1.1.2002	2 197	48 380	128 171	1 652	3 547	183 947
Muuntoero	-103	-440	-392		57	-878
Loppuun poistetut		-1 931	-7 825	-147		-9 903
Lisäykset	12	560	3 650	14	3 944	8 180
Vähennykset			-482			-482
Romutukset			-69			-69
Siirrot erien välillä		288	6 710	38	-7 036	0
<b>Hankintameno 31.12.2002</b>	<b>2 106</b>	<b>46 857</b>	<b>129 763</b>	<b>1 557</b>	<b>512</b>	<b>180 795</b>
Kertyneet poistot 1.1.2002	0	-21 392	-67 825	-1 053	0	-90 270
Muuntoero		17	20	7		44
Loppuun poistetut		1 931	7 825	147		9 903
Vähennysten ja siirtojen kertyneet poistot			296			296
Tilikauden poistot		-2 172	-12 981	-240		-15 393
<b>Kertyneet poistot 31.12.</b>	<b>0</b>	<b>-21 616</b>	<b>-72 665</b>	<b>-1 139</b>	<b>0</b>	<b>-95 420</b>
Arvonkorotukset 1.1. ja 31.12.	236	3 700				3 936
<b>Kirjanpitoarvo 31.12.2002</b>	<b>2 342</b>	<b>28 941</b>	<b>57 098</b>	<b>418</b>	<b>512</b>	<b>89 311</b>
Koneiden ja laitteiden tasearvo <b>31.12.2002</b>			<b>51 193</b>			
31.12.2001			58 871			

### Emoyhtiö

1 000 €	Maa-alueet	Raken-nukset	Koneet ja kalusto	Muut ain. hyödykkeet	Ennakkom. ja keskener.	Yhteensä
Hankintameno 1.1.2002	735	4 225	164	95		5 219
Loppuun poistetut		-1 400				-1 400
Lisäykset			2	9	179	190
Siirrot erien välillä		102	40	38	-179	0
<b>Hankintameno 31.12.2002</b>	<b>735</b>	<b>2 927</b>	<b>205</b>	<b>141</b>	<b>0</b>	<b>4 009</b>
Kertyneet poistot 1.1.2002	0	-3 499	-7	-28	0	-3 534
Loppuun poistetut		1 400				1 400
Tilikauden poistot		-165	-36	-21		-222
<b>Kertyneet poistot 31.12.2002</b>	<b>0</b>	<b>-2 264</b>	<b>-43</b>	<b>-49</b>	<b>0</b>	<b>-2 356</b>
Arvonkorotukset 1.1. ja 31.12.		505				505
<b>Kirjanpitoarvo 31.12.2002</b>	<b>735</b>	<b>1 168</b>	<b>162</b>	<b>92</b>	<b>0</b>	<b>2 158</b>

## 10. Sijoitukset

### Konserni

1 000 €	Muut osakkeet ja osuudet	Omat osakkeet	Yhteensä
Hankintameno 1.1.2002	425		425
Lisäykset		171	171
Vähennykset	-42		-42
<b>Hankintameno 31.12.2002</b>	<b>384</b>	<b>171</b>	<b>555</b>

### Emoyhtiö

1 000 €	Osuudet saman konsernin yrityksissä	Muut osakk. osakkeet ja osuudet	Omat osakkeet	Yhteensä
Hankintameno 1.1.2002	48 684	80		48 764
Lisäykset			171	171
<b>Hankintameno 31.12.2002</b>	<b>48 684</b>	<b>80</b>	<b>171</b>	<b>48 935</b>

### Konserniyritykset

	Osuus yhtiön osakkeista ja äänimäärästä %
Suominen Kuitukankaat Oy, Nakkila	100,0
Suominen Joustopakkauskset Oy, Tampere	100,0
Suominen Nauhatuotteet Oy, Turku	100,0
Tytäryhtiöiden kautta omistetut:	
Suominen Flexible Packaging AB, Norrköping, Ruotsi	100,0
Suominen Polska Sp. z o.o., Grodzisk Mazowiecki, Puola	100,0
ZAO Suominen, Pietari, Venäjä	100,0
Suominen GmbH, München, Saksa	100,0
Suominen Sverige AB, Norrköping, Ruotsi	100,0
Inka-Norsafe AS, Tallinna, Viro	100,0

### Konsernitilinpäätökseen yhdistelemättömät yritykset

(Sisältyvät taseessa riville Muut osakkeet ja osuudet)

	Osuus yhtiön osakkeista ja äänimäärästä %	Osak- keiden määrä kpl	Osakkeiden nimellis- arvo 1 000 €	Osakkeiden kirjan- pitoarvo 1 000 €	Yhtiön oman pääoman määrä 1 000 €	Viimeksi laaditun tilin- päätöksen mukainen voitto/tappio 1 000 €
<b>Konserniyhtiöt</b>						
Kiinteistö Oy Inkanmäki, Turku	100,0	100	42	43	42	0
Kiinteistö Oy Killinkivi, Virrat	58,3	14	12	12	7	0
<b>Omistusyhteisyrietykset</b>						
Kiinteistö Oy Killinpolku, Virrat	25,0	1	8	8	200	42

## 11. Saamiset

1 000 €	Konserni		Emoyhtiö	
	2002	2001	2002	2001
<b>Saamiset saman konsernin yrityksiltä</b>				
Lyhytaikaiset lainasaamiset			<b>18 032</b>	22 759
Pitkäaikaiset lainasaamiset *)		77	<b>19 600</b>	77
Yhteensä	<b>0</b>	77	<b>37 632</b>	22 836
*) Saaminen aravalainoitetulta asunto-osakeyhtiöltä				
<b>Muut pitkäaikaiset lainasaamiset</b>				
		17		17
<b>Muut saamiset</b>				
Omat osakkeet	<b>60</b>		<b>60</b>	
Muut saamiset	<b>63</b>	40		
Yhteensä	<b>123</b>	40	<b>60</b>	0
<b>Siirtosaamiset</b>				
Kela, työterveyshuollon korvaukset	<b>207</b>	137		
Lakisääteiset henkilövakuutukset	<b>148</b>	302		126
Vakuutukset	<b>175</b>	96	<b>6</b>	10
Välilliset verot	<b>959</b>	1 105		20
Välittömät verot	<b>26</b>	86		
Royaltit ja lisenssit		3		
Alennukset	<b>576</b>	200		
Kurssierot termiineistä	<b>147</b>		<b>147</b>	
Muut	<b>818</b>	421	<b>3</b>	9
Yhteensä	<b>3 056</b>	2 350	<b>156</b>	166

## 12. Oma pääoma

1 000 €	Konserni		Emoyhtiö	
	2002	2001	2002	2001
Osakepääoma 1.1. ja 31.12.	<b>7 913</b>	7 913	<b>7 913</b>	7 913
Ylikurssirahasto 1.1. ja 31.12.	<b>7 518</b>	7 518	<b>7 518</b>	7 518
Arvonkorotusrahasto 1.1. ja 31.12.	<b>3 128</b>	3 128		
Vararahasto 1.1. ja 31.12.	<b>2</b>	2		
Omien osakkeiden rahasto 1.1.				
Lisäys	<b>231</b>		<b>231</b>	
<b>Omien osakkeiden rahasto 31.12.</b>	<b>231</b>	0	<b>231</b>	0
Edellisten tilikausien voitto 1.1.	<b>42 477</b>	43 425	<b>19 764</b>	18 693
Osingonjako	<b>-6 331</b>	-7 913	<b>-6 331</b>	-7 913
Muuntoero	<b>-995</b>	494		
Siirto omien osakkeiden rahastoon	<b>-231</b>		<b>-231</b>	
Edellisten tilikausien voitto 31.12.	<b>34 920</b>	36 006	<b>13 203</b>	10 780
Tilikauden voitto	<b>10 818</b>	6 471	<b>25 139</b>	8 984
<b>Oma pääoma 31.12.</b>	<b>64 530</b>	61 038	<b>54 003</b>	35 195
<b>Laskelma voitonjakokelpoisista varoista</b>				
Edellisten tilikausien voitto	<b>34 920</b>	36 006	<b>13 203</b>	10 780
Tilikauden voitto	<b>10 818</b>	6 471	<b>25 139</b>	8 984
Kertyneestä poistoerosta ja vapaaehtoisista varauksista omaan pääomaan merkitty osuus	<b>-20 291</b>	-23 867		
Voitonjakokelpoisia varoja	<b>25 447</b>	18 610	<b>38 342</b>	19 764



### 13. Konsernin tilinpäätössiirtojen kertymä ja verovelka

1 000 €	31.12.2002	Muutos	1.1.2002
<b>Tilinpäätössiirtojen kertymä</b>			
Kertynyt poistoero	35 536	-4 958	40 494
Muut varaukset		-294	294
Yhteensä	35 536	-5 252	40 788
Laskennallinen verovelka	-10 153	1 676	-11 829
Tytäryhtiöiden hankintahetken oman pääoman osuus	-5 092		-5 092
Omaan pääoman siirretty osuus	20 291	-3 576	23 867
<b>Laskennallinen verovelka</b>			
Tilinpäätössiirroista	10 298	-1 366	11 664
Yhdistelytoimenpiteistä	55	-110	165
Verovelka yhteensä	10 353	-1 476	11 829
<b>Laskennallinen verosaaminen</b>			
Jaksotuseroista	200	200	
<b>Laskennallinen verovelka, netto</b>	10 153	-1 676	11 829

### 14. Vieras pääoma

1 000 €	2003*	2004	2005	2006
<b>Pitkäaikaisten lainojen lyhennykset lähivuosina</b>				
Konserni				
Lainat rahoituslaitoksilta	8 334	6 740	11 994	429
Eläkelainat	3 359	2 265	2 145	1 465
Yhteensä	11 693	9 005	14 139	1 894
Emoyhtiö				
Lainat rahoituslaitoksilta	3 221	1 540	10 984	429
Eläkelainat	2 855	1 761	1 641	961
Yhteensä	6 076	3 301	12 625	1 390

\*) Taseessa lyhytaikaisessa vieraassa pääomassa

1 000 €	Konserni		Emoyhtiö	
	2002	2001	2002	2001
<b>Velat, jotka erääntyvät viiden vuoden tai sitä pitemmän ajan kuluttua</b>				
Lainat rahoituslaitoksilta	2 296		1 286	
Eläkelainat	3 411	2 287	2 400	771
Yhteensä	5 707	2 287	3 686	771
<b>Korottomat velat</b>				
Pitkäaikaiset	10 153	11 829		
Lyhytaikaiset	15 920	15 715	6 546	1 505
Yhteensä	26 073	27 544	6 546	1 505
<b>Velat saman konsernin yrityksille</b>				
Ostovelat				27
<b>Siirtovelat</b>				
Korot	478	540	277	387
Kurssierot termiineistä		121		121
Alennukset	40	184		
Myyntisaamisten kredit-saldot	34	19		
Palkkiot	337		153	
Tuloverovelka	939		5 710	
Muut jaksotetut kulut	766	471	130	50
Yhteensä	2 595	1 335	6 270	558

## 15. Annetut vakuudet, vastuusitoumukset ja muut vastuut

Taseen velkoihin sisältyvät kiinnelainat ja niiden vakuutena annetut kiinnitykset.

1 000 €	Konserni		Emoyhtiö	
	2002	2001	2002	2001
Lainat rahoituslaitoksilta	<b>25 110</b>	25 043	<b>12 778</b>	13 889
Muut omat sitoumukset	<b>3 298</b>	3 952		264
<b>Yhteensä</b>	<b>28 408</b>	28 995	<b>12 778</b>	14 153
Annetut kiinteistökiinnitykset	<b>20 944</b>	20 944	<b>1 009</b>	1 009
Annetut yritysikiinnitykset	<b>7 388</b>	11 257		
<b>Yhteensä</b>	<b>28 332</b>	32 201	<b>1 009</b>	1 009
Leasingvastuut				
Seuraavana vuonna erääntyvät vuokrat	<b>58</b>	26		
Myöhemminä vuosina erääntyvät vuokrat	<b>96</b>	5		
<b>Yhteensä</b>	<b>154</b>	31	<b>0</b>	0
Takaukset				
Konserniyhtiöiden puolesta				
lainoista			<b>5 046</b>	3 532
muista sitoumuksista			<b>671</b>	554
Muiden puolesta		2		2
<b>Yhteensä</b>	<b>0</b>	2	<b>5 717</b>	4 088

Konserni ei ole antanut ulkopuolisten puolesta pantteja, kiinnityksiä tai takauksia.

## 16. Johdannaissopimukset

1 000 €	Konserni		Emoyhtiö	
	2002	2001	2002	2001
Valuuttatermiinit				
Käypä arvo	<b>154</b>	-122	<b>154*</b>	-122*
Kohde-etuuden arvo	<b>8 506</b>	5 995	<b>8 506*</b>	5 995*
Koronvaihtosopimukset				
Käypä arvo	<b>-706</b>	-331	<b>-660</b>	-368
Kohde-etuuden arvo	<b>20 200</b>	15 200	<b>15 000</b>	10 000
Sähköjohdannaiset				
Käypä arvo	<b>1 093</b>		<b>1 093</b>	
Kohde-etuuden arvo	<b>2 926</b>		<b>2 926</b>	

Johdannaissopimukset on tehty suojaamistarkoituksessa ja ne on arvostettu tilinpäätöspäivän markkina-arvoon.

\*) Ei sisällä konserniyhtiöiden välisiä sopimuksia.

# Rahoitus ja rahoitusriskien hallinta

Suominen Yhtymä Oyj:n hallituksen hyväksymä rahoituspolitiikka määrittelee konsernissa noudatettavat rahoituksen toimintavaltuudet, -vastuut ja -periaatteet. Rahoitus ja rahoitusriskien hallinta on keskitetty konsernin taloushallintoon. Rahoitusriskien hallinnan tarkoituksena on suojautua merkittävilä rahoitusriskeiltä.

## Jällelelrahoitus- ja likviditeettiriski

Jällelelrahoitusriskiä hallitaan hajauttamalla rahoituslähteiden ja rahoittajien osuutta kokonaisrahoituksesta. Tämän lisäksi lainasalkun erääntyminen on hajautettu ajallisesti. Lainojen keskimaturiteetti oli vuoden lopussa 2,2 vuotta. Taseen liitetietojen kohdassa 14 on esitetty pitkäaikaisten lainojen vuosilyhennykset.

Eri rahoituslähteitä käyttämällä pyritään turvaamaan yhtiölle riittävä rahoitus kilpailukykyiseen hintaan. Yhteistyö pankkien kanssa perustuu pitkäaikaisiin pankkisuhteisiin. Yhtiöllä on yhteensä 45 miljoonan euron yritystodistusohjelmat ja vuoden lopussa liikkeeseen laskettujen todistusten määrä oli 4 miljoonaa euroa.

Konsernilla tulee jatkuvasti olla riittävät rahoituspuskurit, jotta se kykenee selviytymään lyhytaikaisista sitoumuksistaan. Yhtiön ennustetun liiketoiminnan rahavirran, likvidien varojen, käyttämättömien lainalimiittien ja sitovien nostamattomien luottojen tulee kattaa 12 kuukauden ennakoidut rahoitustarpeet. Likviditeettiasema, joka sisältää likvidit varat ja käyttämättömät sitovat lainalimiittit vähennettynä lyhytaikaisilla luotoilla, oli vuoden lopussa 22,9 miljoonaa euroa.

Ylimääräiset varat sijoitetaan hyvämaineisiin, riittävän luottokelpoisuuden omaaviin pankkeihin tai korkean likviditeetin ja luottokelpoisuuden omaaviin yritystodistuksiin. Hallitus on vahvistanut vastapuolilistan sijoituskohteista.

## Valuuttariski

Yhtiön valuuttariskien hallinnan tavoitteena on varsinaisen liiketoiminnan tulosten suojaaminen ja varmistaminen kurssitappioita ehkäisemällä. Valuuttatransaktioilla pyritään pienentämään valuuttakurssiriskiä tappioiden välttämiseksi.

Valuuttariski muodostuu liiketoiminnan kassavirroista koostuvasta transaktioriskistä ja taseen valuuttamääräi-

seen muuntoon liittyvästä translaatoriskistä. Viennistä valtaosa on euromääräistä. Valuuttamääräinen transaktiopoositio koostuu pääasiassa Ruotsin kruunuista ja USA:n dollareista. Taseen valuuttaerät ovat lähinnä Ruotsin kruunuissa ja Puolan zlotyissa. Avoin suojaamaton valuuttapositio 12 kuukauden jaksolla voi olla enintään 10 prosenttia liikevaihdosta. Vuoden lopussa transaktiopoositio oli 6,0 miljoonaa euroa ja translaatiopoositio 9,4 miljoonaa euroa.

Suojaustoiminnassa käytetään tavanomaisia johdannais-sopimuksia, joiden hinnoittelu on todennettavissa markkinoilla.

## Korkoriski

Yhtiön liiketoiminta ei ole suhdanneherkkää. Liiketoiminta on pääomavaltaista ja tuotantokoneiston taloudellinen käyttöaika on pitkä. Nämä seikat puoltavat kiinteiden korkojen käyttämistä yhtiön lainasalkussa. Toisaalta lyhyitä korkoja käyttämällä saavutetaan pitkällä aikavälillä alhaisimmat korkokustannukset. Yhtiön lainasalkun korkoriski on hajautettu siten, että salkku koostuu sekä muuttuvista että kiinteistä koroista eri korkojaksoille hajotettuna. Yhtiön hallitus on määrittänyt lainasalkun korkorakenteen sekä sen poikkeamarajat. Keskimääräinen korkoduraatio voi vaihdella 18 ja 30 kuukauden välillä. Vuoden lopussa se oli 26 kuukautta.

## Raaka-aineriski

Öljypohjaisilla raaka-aineilla kuten polypropeenilla ja polyesterillä on merkittävä vaikutus yhtiön kustannusrakenteeseen. Näiden raaka-aineiden osalta ei kuitenkaan ole raaka-ainepörsseissä noteerattavia eikä muutenkaan yleisesti kaupan kohteena olevia johdannaisia. Raaka-aineiden hintariskiltä pyritään suojautumaan toisaalta kiinteähintaisiin ostosopimuksiin ja toisaalta sisällyttämällä myyntisopimukseen hintaklausuulit, joiden perusteella myyntihinnat noudattavat raaka-ainehintojen muutoksia.

Yhtiö suojautuu sähkön hintariskiltä ohjelmalla, jonka mukaisesti kaksi kolmasosaa vuoden 2003 sähkön käytöstä on suojattu sähköjohdannaisilla. Suojausohjelma ulottuu osin myös vuosiin 2004 ja 2005.

# Osakepääoma ja osakkaat

## Osakepääoma

Suominen Yhtymä Oyj:n osakepääoma on 7 913 154 euroa. Osakkeella ei ole nimellisarvoa. Osakkeita on 15 826 308 kappaletta. Osakkeen kirjanpidollinen vasta-arvo on 0,50 euroa. Osake noteerataan Helsingin Pörssissä.

Yhtiön vähimmäispääoma on 5 000 000 euroa ja enimmäispääoma 20 000 000 euroa, joissa rajoissa osakepääomaa voidaan korottaa tai alentaa yhtiöjärjestyksestä muuttamatta. Yhtiöllä on vähintään 10 000 000 ja enintään 40 000 000 osaketta, joissa rajoissa lukumäärää voidaan lisätä tai vähentää yhtiöjärjestyksestä muuttamatta.

Suominen Yhtymä Oyj:n osake tuottaa oikeuden yhteen (1) ääneen yhtiökokouksessa. Yhtiöjärjestyksen mukaan kukaan osakkaista ei saa äänestää suuremmalla äänimäärällä kuin viidennellä osalla (1/5) yhtiökokouksessa edustetuista osakkeista. Osakkeet antavat yhtäläiset oikeudet Suominen Yhtymä Oyj:n varojen jaossa.

Osakkeenomistajan on voidakseen osallistua yhtiökokoukseen ilmoittauduttava yhtiölle viimeistään yhtiökokouksessa mainittuna päivänä.

## Lunastusvelvollisuus

Yhtiöjärjestykseen sisältyy lunastusvelvollisuutta koskeva pykälä, jonka mukaan osakkeenomistaja, jonka omistus yhtiön kaikista osakkeista tai osakkeiden tuottamasta äänimäärästä saavuttaa tai ylittää 33 1/3 prosenttia tai 50 prosenttia, on velvollinen lunastamaan muiden osakkeenomistajien vaatimuksesta näiden osakkeet yhtiöjärjestyksessä tarkemmin määritellyllä tavalla.

## Osakkeiden vaihto

Suominen Yhtymä Oyj:n osakkeiden vaihto 1.1.–31.12.2002 oli 6 724 598 osaketta eli 42,6 prosenttia osakepääoman mukaisista osakkeista. Osakkeen kurssi vaihteli 6,25 ja 4,52 euron välillä. Viimeinen kaupantekokurssi oli 6,00 euroa. Osakepääoman markkina-arvo vuoden lopussa oli 94 692 648 euroa.

## Omat osakkeet

Yhtiökokous 13.3.2002 valtuutti hallituksen yhden vuoden kuluessa yhtiökokouksesta päättämään omien osakkeiden hankkimisesta voitonjakokelpoisilla varoilla enintään sen osakemäärän, jonka yhteenlaskettu vasta-arvo ja yhtiön tytäryhtiöillä olevien osakkeiden yhteenlaskettu vasta-arvo vastaa yhteensä 5 % yhtiön osakepääomasta osakkeiden hankintahetkellä. Valtuutusta voidaan käyttää mahdollisissa yrityskaupoissa, investointien rahoittamisessa, kannustinjärjestelmien toteuttamisessa tai muussa tarkoituksessa.

Yhtiökokous valtuutti hallituksen myös päättämään yhtiölle hankittujen omien osakkeiden luovuttamisesta.

Yhtiö on ostanut hallituksen valtuutuksen puitteissa omia osakkeita 44 200 kappaletta 1.1. – 31.12.2002. Osakkeiden keskihinta oli 5,22 euroa. Suominen Yhtymä Oyj:n hallussa 31.12.2002 oli 44 200 yhtiön omaa osaketta, joiden osuus osakepääomasta ja osakkeiden äänimäärästä oli 0,3 %.

## Hallituksen muut valtuudet

Hallituksella ei ole voimassa olevia valtuuksia osakeanteihin eikä vaihtovelkakirjan tai optiolainan liikkeeseen laskemiseen.

## Johdon osakkeenomistus

Yhtiön hallituksen jäsenet ja toimitusjohtaja ja heidän määräysvallassaan olevat yhteisöt ja säätiöt omistivat 1 303 258 osaketta 31.12.2002. Nämä oikeuttavat 8,3 prosenttiin äänimäärästä.

## Osingonjakopolitiikka

Suominen Yhtymä Oyj:n osingon määrä on sidottu tilikauden tulokseen. Se osa tuloksesta, jota ei tarvita yhtiön terveen kehityksen varmistamiseen, jaetaan osakkaille.

## Omistajaryhmät

	Omistajien lukumäärä	%-osuus	Osakemäärä kpl	% osakkeista ja äänimäärästä
Yritykset	174	9,5	1 303 231	8,2
Rahoitus- ja vakuutuslaitokset	37	2,0	3 470 931	21,9
Julkisyhteisöt	33	1,8	2 794 872	17,7
Voittoa tavoittelemattomat yhteisöt	71	3,9	2 396 356	15,1
Kotitaloudet	1 508	82,0	5 593 196	35,4
Ulkomaiset osakkeenomistajat	16	0,9	94 210	0,6
	1 839	100,0	15 652 796	98,9
Hallintarekisteröidyt osakkeet			108 920	0,7
Yhtiön hallussa olevat omat osakkeet			44 200	0,3
Yhteistilillä			20 392	0,1
Yhteensä			15 826 308	100,0

## Osakkeenomistuksen jakauma

Osakkeita kpl	Omistajien lukumäärä	%-osuus	Osakemäärä kpl	% osakkeista ja äänimäärästä
1-100	300	16,3	21 420	0,1
101-500	550	29,9	172 852	1,1
501-1 000	315	17,1	263 265	1,7
1 001-5 000	447	24,3	1 173 591	7,4
5 001-10 000	105	5,7	756 795	4,8
10 001-50 000	80	4,4	1 659 349	10,5
50 001-100 000	21	1,1	1 394 339	8,8
100 001-500 000	14	0,8	3 068 401	19,4
yli 500 000	7	0,4	7 142 784	45,1
	1 839	100,0	15 652 796	98,9
Hallintarekisteröidyt osakkeet			108 920	0,7
Yhtiön hallussa olevat omat osakkeet			44 200	0,3
Yhteistilillä			20 392	0,1
Liikkeeseen laskettu määrä			15 826 308	100,0

## Sijoittajasuhteet

Suominen Yhtymä Oyj:n sijoittajasuhteiden hoidosta vastaa toimitusjohtaja Heikki Bergholm.  
Sijoittajaviestinnästä vastaa talousjohtaja Arto Kiiskinen.

Yhtiön taloutta ja kehitystä koskevia lausuntoja antavat vain hallitus ja toimitusjohtaja. Yhtiö noudattaa ns. silent period -jaksoa, jolloin tuloskauden päättymisen ja kyseistä kautta koskevan tulostiedotteen julkistamisen välisenä aikana ei sijoittajatapaamisia järjestetä eikä konsernin tulosta ja kehitystä kommentoida.

Yhtiötä arvioivat ainakin seuraavat analyytikot:

FIM Pankkiiriliike	Mikko Linnanvuori	puh. 050-531 1870
Mandatum Pankkiiriliike Oy	Erkka Pälä	puh. 010 236 4794
Nordea Securities	Joakim Paul	puh. 09-3694 9426
Opstock Pankkiiriliike	Jari Räisänen	puh. 09-404 4408

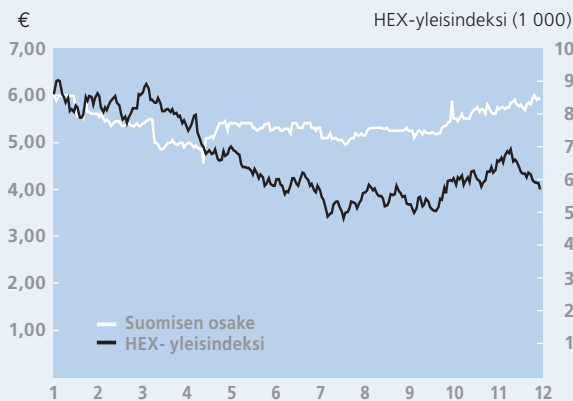
Suominen Yhtymä Oyj ei vastaa luettelossa olevien analyytikkojen kannanotoista.

## Suurimmat osakkeenomistajat 31.12.2002

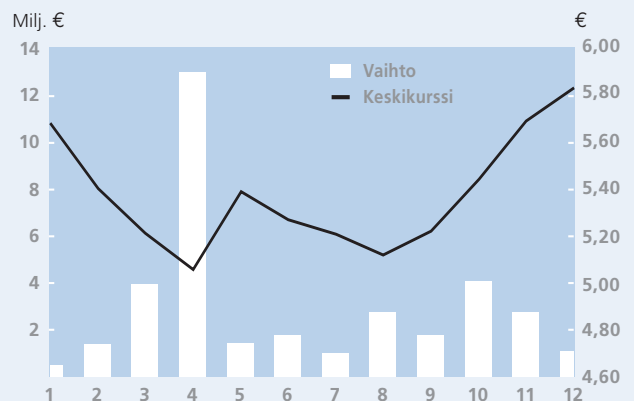
Osakas	Osakemäärä kpl	% osakkeista ja äänimäärästä
1. Keskinäinen Eläkevakuutusyhtiö Ilmarinen	1 464 701	9,3
2. Evald ja Hilda Nissin Säätiö	1 305 660	8,3
3. Heikki Bergholm	1 163 600	7,4
4. Vakuutusosakeyhtiö Henki-Sampo	974 083	6,2
5. Keskinäinen Eläkevakuutusyhtiö Tapiola	855 900	5,4
6. Juhani Maijala	694 240	4,4
7. Vahinkovakuutusosakeyhtiö Pohjola	684 600	4,3
8. Suomi-yhtiön konserni		
Vakuutusosakeyhtiö Suomi	183 700	1,2
Keskinäinen Henkivakuutusyhtiö Suomi	235 200	1,5
<b>Suomi-yhtiön konserni yhteensä</b>	<b>418 900</b>	<b>2,7</b>
9. Keskinäinen Vakuutusyhtiö Kaleva	416 800	2,6
10. Chemec Oy Ab	351 700	2,2
11. Mikko Maijala	350 660	2,2
12. Kuntien eläkevakuutus	309 500	2,0
13. Erikoissijoitusrahasto WIP Small Titans	280 100	1,8
14. Liikesivistysrahaston Kannatusyhdistys ry	200 607	1,3
15. Sijoitusrahasto Nordea Nordic Small Cap	199 900	1,3
16. FIM Fenno Sijoitusrahasto	176 300	1,1
17. Eeva Maijala	151 300	1,0
18. Finanssi-Sampo Oy	110 000	0,7
19. Matti Kavetvuo	102 634	0,7
20. Berling Capital Oy	100 000	0,6

Kaikki yhtiön osakkaita koskevat tiedot perustuvat arvo-osuusrekisteriin 30.12.2002.

Osakkeen kurssi 1.1.–31.12.2002



Osakkeen vaihto ja keskipurssi kuukausittain 2002



# Tunnusluvut

## Osakekohtaiset tunnusluvut

	<b>2002</b>	2001	2000	1999	1998
		Pro forma	Pro forma	Pro forma	Pro forma
Tulos/osake (EPS), €	<b>0,68</b>	0,41	0,63	1,06	0,90
Liiketoiminnan rahavirta/osake, €	<b>1,38</b>	1,66	0,96	1,85	1,77
Oma pääoma/osake, €	<b>4,07</b>	3,86	3,92	3,78	3,23
Osinko/osake, € *	<b>0,70</b>	0,40			
Osinko/tulos, % *	<b>102,4</b>	97,6			
Osinko/liiketoiminnan rahavirta, % *	<b>50,7</b>	24,1			
Efektiivinen osinkotuotto, % *	<b>11,7</b>	6,7			
Hinta/voitto -suhde (P/E)	<b>8,7</b>	14,6			
Tilikauden					
alin kaupantekokurssi, €	<b>4,52</b>	3,90			
ylin kaupantekokurssi, €	<b>6,25</b>	7,20			
keskikurssi, €	<b>5,25</b>	4,39			
viimeinen kaupantekokurssi, €	<b>6,00</b>	6,00			
Osakekannan markkina-arvo 31.12., milj. €	<b>94,7</b>	95,0			
Ulkopuolisten omistuksessa olevien osakkeiden lukumäärä					
keskimäärin vuoden aikana	<b>15 815 624</b>	15 826 308			
vuoden lopussa	<b>15 782 108</b>	15 826 308			
Vaihdettujen osakkeiden lukumäärä	<b>6 724 598</b>	1 874 111			
% keskimääräisestä osakemäärästä	<b>42,5</b>	11,8			

\*) Hallituksen ehdotus

## Taloudellista kehitystä kuvaavat tunnusluvut

	<b>2002</b>	2001 Pro forma	2000 Pro forma	1999 Pro forma	1998 Pro forma
Liikevaihto, milj. €	<b>174,8</b>	174,1	181,3	178,0	176,7
Vienti ja ulkomaantoiminnot, milj. €	<b>129,4</b>	125,6	129,9	129,4	127,7
% liikevaihdosta	<b>74,0</b>	72,1	71,7	72,7	72,3
Liikevoitto, milj. €	<b>17,4</b>	12,2	16,3	26,6	24,6
% liikevaihdosta	<b>10,0</b>	7,0	9,0	15,0	13,9
Voitto ennen veroja, milj. €	<b>15,1</b>	9,3	16,0	23,7	22,2
% liikevaihdosta	<b>8,6</b>	5,3	8,8	13,3	12,5
Tilikauden voitto, milj. €	<b>10,8</b>	6,5	11,9	16,3	15,7
% liikevaihdosta	<b>6,2</b>	3,7	6,5	9,2	8,9
Liiketoiminnan rahavirta, milj. €	<b>21,8</b>	26,2	15,1	29,3	28,0
Taseen loppusumma, milj. €	<b>137,0</b>	140,4	154,2	156,1	156,0
Oman pääoman tuotto (ROE), %	<b>17,9</b>	10,9	16,3	30,2	30,0
Sijoitetun pääoman tuotto (ROI), %	<b>15,6</b>	10,3	14,0	21,7	20,1
Omavaraisuusaste, %	<b>47,0</b>	43,5	40,2	38,4	32,8
Gearing, %	<b>66,5</b>	81,5	93,6	106,2	145,1
Bruttoinvestoinnit, milj. €	<b>8,0</b>	10,7	11,1	11,4	21,7
% liikevaihdosta	<b>4,6</b>	6,1	6,1	6,4	12,3
Tutkimus- ja kehitysmenot, milj. €	<b>2,6</b>	2,9	3,4	2,6	2,8
% liikevaihdosta	<b>1,5</b>	1,7	1,9	1,5	1,6
Henkilöstö keskimäärin	<b>1 104</b>	1 135	1 156	1 131	1 228



# Tunnuslukujen laskentaperusteet

Tulos/osake	$\frac{\text{voitto ennen satunnaisia eriä} - \text{tuloverot sisältäen laskennallisen verovelan muutoksen} \pm \text{ vähemmistöosuus}}{\text{konsernin ulkopuolisten omistamien osakkeiden osakeantioikaistu lukumäärä (keskimäärin)}}$
Liiketoiminnan rahavirta/osake	$\frac{\text{liiketoiminnan rahavirta rahoituslaskelmasta}}{\text{konsernin ulkopuolisten omistamien osakkeiden osakeantioikaistu lukumäärä (keskimäärin)}}$
Oma pääoma/osake	$\frac{\text{oma pääoma} - \text{omat osakkeet}}{\text{konsernin ulkopuolisten omistamien osakkeiden osakeantioikaistu lukumäärä tilinpäätöspäivänä}}$
Osinko/osake	$\frac{\text{tilikauden osinko/osake}}{\text{tilikauden jälkeen tapahtuneiden osakeantien oikaisukerroin}}$
Osinko/tulos, %	$\frac{\text{osinko/osake} \times 100}{\text{tulos/osake}}$
Osinko/liiketoiminnan rahavirta, %	$\frac{\text{osinko/osake} \times 100}{\text{liiketoiminnan rahavirta/osake}}$
Efektiivinen osinkotuotto, %	$\frac{\text{osinko/osake} \times 100}{\text{osakeantioikaistu tilikauden viimeinen kaupantekokurssi}}$
Hinta/voitto-suhde (P/E)	$\frac{\text{osakeantioikaistu tilikauden viimeinen kaupantekokurssi}}{\text{tulos/osake}}$
Osakekannan markkina-arvo	$\text{konsernin ulkopuolisten omistamien osakkeiden lukumäärä} \times \text{osakeantioikaistu tilikauden viimeinen kaupantekokurssi}$
Oman pääoman tuotto (ROE), %	$\frac{\text{voitto ennen satunnaisia eriä} - \text{tuloverot sisältäen laskennallisen verovelan muutoksen} \times 100}{\text{oma pääoma} - \text{omat osakkeet} + \text{ vähemmistöosuus (vuosineljännesten keskiarvo)}}$
Sijoitetun pääoman tuotto (ROI), %	$\frac{\text{voitto ennen satunnaisia eriä} + \text{ korkokulut ja muut rahoituskulut} \times 100}{\text{taseen loppusumma} - \text{korottomat velat} - \text{omat osakkeet (vuosineljännesten keskiarvo)}}$
Omavaraisuusaste, %	$\frac{\text{oma pääoma} - \text{omat osakkeet} + \text{ vähemmistöosuus} \times 100}{\text{taseen loppusumma} - \text{saadut ennakot} - \text{omat osakkeet}}$
Gearing, %	$\frac{\text{korollinen vieras pääoma} - \text{rahat ja pankkisaamiset} \times 100}{\text{oma pääoma} + \text{ vähemmistöosuus} - \text{omat osakkeet}}$

# Voitonjakoehdotus

Voitonjakokelpoiset varat konsernitaseen 31.12.2002 mukaan ovat	25 447 250,00 €
Emoyhtiön tulos 1.1. – 31.12.2002	25 138 848,93 €
Emoyhtiön taseen mukaiset jakokelpoiset varat 1.1.2002	13 203 125,30 €
Yhteensä	38 341 974,23 €
Hallitus ehdottaa, että osinkoa jaetaan 0,70 € 15 826 308 osakkeelle	11 078 415,60 €
Jätetään tilille edellisten tilikausien voitto	27 263 558,63 €
Yhteensä	38 341 974,23 €

Osingonjaon täsmäytyspäivä on 17.3.2003. Hallitus ehdottaa yhtiökokoukselle, että osinko maksetaan 25.3.2003. Täsmäytyspäivänä oleville omille osakkeille ei makseta osinkoa.

Helsingissä 4. päivänä helmikuuta 2003

Matti Kavetvuori  
puheenjohtaja

Kari Haavisto

Pekka Laaksonen

Heikki Mairinoja

Heikki Bergholm  
toimitusjohtaja

## Tilintarkastuskertomus

### Suominen Yhtymä Oyj:n osakkeenomistajille

Olemme tarkastaneet Suominen Yhtymä Oyj:n kirjanpidon, tilinpäätöksen ja hallinnon tilikaudelta 1.1. – 31.12.2002. Hallituksen ja toimitusjohtajan laatima tilinpäätös sisältää toimintakertomuksen sekä konsernin ja emoyhtiön tuloslaskelman, taseen ja liitetiedot. Suorittamamme tarkastuksen perusteella annamme lausunnon tilinpäätöksestä ja hallinnosta.

Tilintarkastus on suoritettu hyvän tilintarkastustavan mukaisesti. Kirjanpitoa sekä tilinpäätöksen laatimisperiaatteita, sisältöä ja esittämistapaa on tällöin tarkastettu riittävässä laajuudessa sen toteamiseksi, ettei tilinpäätös sisällä olennaisia virheitä tai puutteita. Hallinnon tarkastuksessa on selvitetty hallituksen jäsenten ja toimitusjohtajan toiminnan lainmukaisuutta osakeyhtiölain säännösten perusteella.

Lausuntonamme esitämme, että tilinpäätös on laadittu kirjanpitolaain sekä tilinpäätöksen laatimista koskevien muiden säännösten ja määräysten mukaisesti. Tilinpäätös antaa kirjanpitolaissa tarkoitetulla tavalla oikeat ja riittävät tiedot konsernin sekä emoyhtiön toiminnan tuloksesta ja taloudellisesta asemasta. Tilinpäätös konsernitalinpäätöksineen voidaan vahvistaa sekä vastuuvapaus myöntää emoyhtiön hallituksen jäsenille ja toimitusjohtajalle tarkastamaltamme tilikaudelta. Hallituksen voitonjakoehdotus on osakeyhtiölain mukainen.

Tampereella 11. päivänä helmikuuta 2003

PRICEWATERHOUSECOOPERS OY  
KHT-yhteisö

Heikki Lassila  
KHT

# Hallinnointiperiaatteet

## Hallitus

Yhtiöjärjestyksen mukaan Suomen Yhtymä Oyj:n hallitukseen kuuluu vähintään kolme ja enintään seitsemän jäsentä. Hallituksen jäsenet valitsee varsinainen yhtiökokous, joka pidetään vuosittain huhtikuun loppuun mennessä. Hallituksen jäsenten toimikausi päättyy toisen vaalin jälkeisen varsinaisen yhtiökokouksen päättyessä.

Hallitus valitsee keskuudestaan puheenjohtajan ja varapuheenjohtajan.

Hallituksella oli 1.1.–31.12.2002 välisenä aikana 12 kokousta.

## Toimitusjohtaja

Yhtiön hallitus valitsee toimitusjohtajan. Toimitusjohtaja hoitaa juoksevaa hallintoa hallituksen antamien ohjeiden ja määräysten mukaisesti.

## Liiketoiminnan organisointi

Suomen Yhtymä Oyj on organisoitu kolmeen toimialaan: Kuitukankaat, Joustopakkaukset ja Nauhatuotteet. Toimialoille nimetyt tulostavasti johtajat raportoivat konsernin toimitusjohtajalle. Varatoimitusjohtaja vastaa konsernin suurista avainasiakkaista ja liiketoiminnan kehittämisestä. Tuote- ja prosessikehitys, hankinta ja logistiikka sekä taloushallinto tukevat koko konsernin toimintoja.

Konsernin johtoryhmään kuuluvat toimitusjohtaja puheenjohtajana, varatoimitusjohtaja, toimialoista vastaavat johtajat, tuote- ja prosessikehityksestä vastaava johtaja sekä talousjohtaja.

## Palkat ja palkkiot

Suomen Yhtymä Oyj:n hallituksen jäsenten palkkioista päättää yhtiökokous etukäteen vuodeksi kerrallaan. Yhtiön toimitusjohtajan palkasta, palkkioista ja muista eduista päättää hallitus.

Tytäryhtiöiden hallitusten jäsenille ei makseta erillisiä palkkioita. Toimitusjohtajan alaisuudessa toimivan johtoryhmän palkoista, palkkioista ja muista eduista päättää hallitus.

Yhtiön avainhenkilöille on käytössä EVA-pohjainen (Economic Value Added) kannustinjärjestelmä, jonka oleellisena osana on omien osakkeiden käyttö palkitsemisessa. Kannustinjärjestelmän perusteet hyväksyy hallitus vuosittain.

## Sisäpiiriohje

Suomen Yhtymä Oyj:ssä noudatetaan 1.10.2001 lähtien Helsingin Pörssin sisäpiiriohjetta.

Yhtiön lakimäärisiin sisäpiiriläisiin kuuluvat hallituksen jäsenet, toimitusjohtaja ja päävastuullinen tilintarkastaja. Määrättyihin sisäpiiriläisiin kuuluvat yhtiön johtoryhmän jäsenet ja määrätty taloushallinnon henkilöt.

Arvopaperimarkkinalain mukaan sisäpiiriin kuuluvien henkilöiden osakeomistus on julkista. Suomen Yhtymä Oyj:n sisäpiirirekisteri on nähtävillä Suomen Arvopaperikeskus Oy:ssä.

# Hallitus

## **Matti Kavetvuo, s. 1944**

Hallituksen puheenjohtaja vuodesta 2002  
Valittu varsinaiseen yhtiökokoukseen 2003 asti  
Diplomi-insinööri, ekonomi, vuorineuvos  
Alma Media Oyj:n, Marimekko Oyj:n ja  
KCI Konecranes International Oyj:n hallituksen jäsen  
Omistus Suominen Yhtymässä: 102 634 osaketta

## **Kari Haavisto, s. 1941**

Hallituksen varapuheenjohtaja vuodesta 2002  
Valittu varsinaiseen yhtiökokoukseen 2004 asti  
Kauppatieteiden lisensiaatti  
Metsäliitto -Yhtymän finanssijohtaja  
Exel Oyj:n ja Tunturi Oy Ltd:n hallituksen puheenjohtaja,  
Suomen Posti Oyj:n hallituksen varapuheenjohtaja,  
Aspo Oyj:n, Evli Pankki Oyj:n ja Neomarkka Oyj:n  
hallituksen jäsen sekä Keskinäinen Vakuutusyhtiö  
Tapiolan hallintoneuvoston jäsen  
Omistus Suominen Yhtymässä: 1 362 osaketta

## **Heikki Bergholm, s. 1956**

Suominen Yhtymä Oyj:n toimitusjohtaja  
Hallituksen jäsen  
Valittu varsinaiseen yhtiökokoukseen 2003 asti  
Diplomi-insinööri  
Componenta Oyj:n ja Sponda Oyj:n hallituksen jäsen  
Omistus Suominen Yhtymässä: 1 163 600 osaketta

## **Pekka Laaksonen, s. 1956**

Hallituksen jäsen  
Valittu varsinaiseen yhtiökokoukseen 2004 asti  
Kauppatieteiden maisteri  
Johtaja, Stora Enso Oyj  
Omistus Suominen Yhtymässä: 30 000 osaketta

## **Heikki Mairinoja, s. 1947**

Hallituksen jäsen  
Valittu varsinaiseen yhtiökokoukseen 2004 asti  
Diplomi-insinööri, ekonomi  
Oy G.W. Sohlberg Ab:n toimitusjohtaja  
Perlos Oyj:n ja Ensto Oyj:n hallituksen jäsen  
Omistus Suominen Yhtymässä: 5 662 osaketta

# Toimitusjohtaja

**Heikki Bergholm**

# Tilintarkastaja

**PricewaterhouseCoopers Oy, KHT-yhteisö**

Päävastuullinen tilintarkastaja

**Heikki Lassila, KHT**

# Johtoryhmä

## Esa Palttala

s. 1943

Insinööri  
Toimialajohtaja  
Kuitukankaat  
Suomisen yksiköissä vuodesta 1972  
Omistus Suominen Yhtymässä:  
4 000 osaketta

## Arto Kiiskinen

s. 1953

Kauppätieteiden maisteri  
Talousjohtaja  
Suominen Yhtymässä vuodesta 2001  
Omistus Suominen Yhtymässä:  
4 000 osaketta

## Harri Myllylä

s. 1955

Diplomi-insinööri  
Varatoimitusjohtaja  
Avainasiakkaat  
Liiketoiminnan kehittäminen  
Suomisen yksiköissä vuodesta 1999  
Omistus Suominen Yhtymässä:  
350 osaketta

## Margareta Huldén,

s. 1955

Tekniikan tohtori  
Johtaja  
Tuote- ja prosessikehitys  
Suomisen yksiköissä vuodesta 1993  
Omistus Suominen Yhtymässä:  
2 592 osaketta

## Heikki Bergholm

s. 1956

Diplomi-insinööri  
Toimitusjohtaja vuodesta 2002  
Hallituksen jäsen vuodesta 2001,  
puheenjohtaja 2001-2002  
Suomisen yksiköissä vuodesta 1985  
Omistus Suominen Yhtymässä:  
1 163 600 osaketta

## Juha Henttonen

s. 1948

Diplomi-insinööri  
Toimialajohtaja  
Joustopakkaukset, Nauhatuotteet  
Suomisen yksiköissä vuodesta 1976  
Omistus Suominen Yhtymässä:  
5 000 osaketta



# Yhteystiedot

## **Suominen Yhtymä Oyj**

Hämeenkatu 7 B  
PL 380  
33101 Tampere  
Puh. 010 214 300  
Faksi 010 214 3530  
Sähköposti: etunimi.sukunimi@suominencorporation.com  
www.suominencorporation.com

## **Suominen Kuitukankaat Oy**

Suomisentie 11  
PL 25  
29251 Nakkila  
Puh. (02) 537 5400  
Faksi (02) 537 2510  
Sähköposti: etunimi.sukunimi@suominencorporation.com  
www.suominencorporation.com

## **Suominen Joustopakkaukset Oy**

Vestonkatu 24  
PL 33  
33731 Tampere  
Puh. (03) 288 0111  
Faksi (03) 288 0241  
Sähköposti: etunimi.sukunimi@suominencorporation.com  
www.suominencorporation.com

## **Suominen Nauhatuotteet Oy**

Urusvuorenkatu 2  
PL 670  
20361 Turku  
Puh. 010 214 4100  
Faksi 010 214 4250  
Sähköposti: etunimi.sukunimi@suominencorporation.com  
www.suominencorporation.com



Suominen Yhtymä Oyj  
PL 380, 33101 Tampere  
Puh. 010 214 300, faksi 010 214 3530  
[www.suominencorporation.com](http://www.suominencorporation.com)