




Suominen Oyj

Tilinpäätöstiedote 1.1.-31.12.2017



Suominen Oyj:n tilinpäätöstiedote 1.1. - 31.12.2017

Koko vuoden liikevaihto kasvoi, liikevoitto heikkeni, tilikauden voitto lähellä edellisvuoden tasoa

Avainlukuja

	10-12/ 2017	10-12/ 2016	1-12/ 2017	1-12/ 2016
Liikevaihto, milj. euroa	98,7	100,4	426,0	416,9
Vertailukelpoinen liikevoitto, milj. euroa	-0,3	3,5	15,0	25,6
Liikevoitto, milj. euroa	-0,3	3,5	15,0	25,6
Raportointikauden voitto, milj. euroa	6,3	1,6	14,5	15,2
Osakekohtainen tulos, laimentamaton, euroa	0,12	0,03	0,27	0,29
Osakekohtainen tulos, laimennettu, euroa	0,11	0,03	0,25	0,26
Osakekohtainen liiketoiminnan rahavirta, euroa	0,04	0,07	0,39	0,56
Sijoitetun pääoman tuotto, rullaava 12 kuukautta, %	-	-	6,6	11,6
Velkaantumisaste (gearing), %	-	-	59,8	39,6
Osakekohtainen pääoman palautus / osinko, euroa	-	-	0,11*	0,11

* Ehdotus yhtiökokoukselle.

Tässä tilinpäätöstiedotteessa sulkeissa esitetyt luvut viittaavat edellisen vuoden vastaavaan ajankohtaan, ellei toisin mainita.

Avainasiat loka-joulukuussa 2017:

- Liikevaihto laski 2 % ja oli 98,7 milj. euroa (100,4).
- Liikevoitto heikkeni -0,3 milj. euroon (3,5).
- Yhdysvaltojen verouudistuksen vaikutus Suomisen viimeisen vuosineljänneksen tulokseen oli yhteensä 8,3 milj. euroa
- Bethunen uuden tuotantolinjan ylösajo jatkui.

- Suominen arvioi, että vuonna 2018 konsernin liikevaihto ja vertailukelpoinen liikevoitto ovat paremmat kuin vuonna 2017. Suomisen liikevaihto vuonna 2017 oli 426,0 milj. euroa ja liikevoitto 15,0 milj. euroa. Tilikausilla 2017 ja 2016 Suomisella ei ollut liikevoiton vertailukelpoisuuteen vaikuttavia eriä. Vertailukelpoisen liikevoiton laskenta on esitetty tämän tilinpäätöstiedotteen taulukko-osassa.

- Suomisen hallitus esittää yhtiökokoukselle 0,11 euron osakekohtaista pääoman palautusta tilikaudelta 2017. Yhtiöllä oli 30.1.2018 liikkeelle laskettuja osakkeita ilman omia osakkeita 57 382 939 kappaletta. Tällä osakemäärällä ehdotettu pääoman palautuksen kokonaismäärä olisi 6 312 123,29 euroa.

Toimitusjohtaja **Nina Kopola** kommentoi Suomisen tilikautta 2017:

"Kuluttajien luottamus omaan talouteensa jatkui vahvana sekä euroalueella että Yhdysvalloissa koko vuoden 2017 ajan. Eurooppa ja Pohjois-Amerikka ovat tärkeimmät markkina-alueemme. Kuluttajien optimismi heijastui myös kuitukangastuotteiden kysyntään.

Vuonna 2017 Suominen liikevaihto kasvoi 2 % hyvin kehittyneiden myyntimäärien ansiosta. Myyntimäärät kasvoivat 4 %. Tuoteportfoliomme muutos ei edennyt tilikaudella odotetusti, ja korkean lisäarvon tuotteiden osuus liikevaihdosta pieni. Liikevoitto jäi viime vuoden tasosta, ja muutimme tulosohjaustamme heinäkuussa 2017. Suurin yksittäinen liikevaihtoa heikentänyt tekijä oli Bethunen uuden tuotantolinjan käynnistämiseen ja ylösajoon liittyneet ongelmat. Kasvuinvestointihankkeisiin liittyvät kulut heikensivät Suominen kannattavuutta yhteensä noin 5 milj. eurolla tilikaudella 2017. Lisäksi Euroopan kilpailutilanteesta johtuva myyntihintojen epäsuotuisa kehitys sekä tuoteportfolion muutos vaikuttivat bruttokatteeseemme ja siten myös liikevoittoon.

Bethunen uuden tuotantolinjan ylösajon eteneminen vuoden 2017 loppua kohden antaa minulle syyn luottaa siihen, että olemme nyt ohittaneet vaikeimman vaiheen tuotantolinjan käyttöönotossa. Tuotantolinjan suorituskyky paranee koko ajan ja odotamme uuden tuotantolinjan vaikuttavan bruttokatteeseemme positiivisesti vuoden 2018 ensimmäiseltä neljännekseltä lähtien.

Toteutetut kasvuinvestoinnit ja satsaukset kyvykkyksiimme - esimerkiksi tuotekehitykseen, myyntiin ja tuotehallintaan – ovat tärkeitä askelmerkkejä huhtikuussa 2017 julkaistun Muutoksentelejä-strategiamme toteutuksessa. Mikäli onnistumme siinä, liikevoittoprosenttimme nousee yli 10 %:iin vuoteen 2021 mennessä. Vaikka saavutuksemme strategiakauden 2017 - 2021 ensimmäisenä vuonna jäi odotuksista, luotan edelleen siihen, että olemme oikealla tiellä.

Suominen kyky luoda kassavirtaa pysyi hyvällä tasolla edellämainituista haasteista huolimatta. Liiketoiminnan rahavirta oli tilikaudella 22,2 milj. euroa.

Yhdysvalloissa joulukuussa 2017 päätetyn verouudistuksen erittäin positiivinen vaikutus nosti Suominen tilikauden 2017 tuloksen ja osakekohtaisen tuloksen lähelle viime vuoden tasoa, 14,5 milj. euroon ja 0,27 euroon osakkeelta. Julkaisimme 28.12.2017 alustavan arviomme verouudistuksen vaikutuksista ja arvioimme silloin, että laskennallisten verovelkojen uudelleenarvostaminen Yhdysvaltojen osalta parantaa Suominen tilikauden 2017 tulosta noin 4 milj. eurolla. Tämän lisäksi tarkempi analyysimme verouudistuksen muista vaikutuksista osoitti, että hyödynimme merkittävästi myös uusiin investointeihin liittyviin nopeutettuihin poistoihin kohdistuvien laskennallisten verovelkojen uudelleenarvostamisesta. Yhdysvaltojen verotuksen muutosten kokonaisvaikutus Suominen tilikauden tulokseen oli +8,3 milj. euroa, minkä vuoksi Suominen tuloverot vuonna 2017 ovat positiiviset. Tulevaisuudessa Yhdysvaltojen liittovaltion yhteisöverokannan lasku 35 %:sta 21 %:iin vaikuttaa myönteisesti Suominen tulokseen. Noin puolet Suominen liikevaihdosta kertyy Yhdysvalloista.

Suominen hallitus ehdottaa yhtiökokoukselle, että tilikaudelta 2017 palautetaan pääomaa osakkeenomistajille 0,11 euroa osakkeelta. Kun vuonna 2014 liikkeelle laskettu hybridilaina on nyt kokonaan konvertoitu Suominen osakkeiksi, hallitus ehdottaa että hyödynnämme sijoitetun vapaan oman pääoman rahastoon kertyneitä varoja ja jaamme osan niistä osakkeenomistajille. Hallituksen ehdotus noudattaa myös Suominen osinkopolitiikkaa, jonka mukaan yhtiö jakaa vähintään 30 % tilikauden tuloksesta osinkona osakkeenomistajille.

Suominen hallitus päivitti Suominen keskipitkän aikavälin taloudelliset tavoitteet huhtikuussa 2017 uuden Muutoksentelejä-strategiamme julkistamisen yhteydessä. Vuonna 2021 päättyvällä viiden vuoden strategijaksolla Suominen tähtää keskimäärin 15 % sijoitetun pääoman tuottoon (ROI), liikevaihdon 6 % keskimääräiseen kasvuun sekä pääsääntöisesti 40 % ja 80 % välille asettuvaan velkaantumisasasteeseen. Vuonna 2017 liikevaihtomme kasvoi, mutta kasvuvauhti ei yltänyt tavoitetasolle. Sijoitetun pääoman tuotto jäi tavoitetasosta ja oli 6,6 %. Velkaantumisasaste oli 59,6 % eli tavoitehaarukan sisällä.”

LIKEVAIHTO

Loka-joulukuu 2017

Suomisen liikevaihto laski neljännellä vuosineljänneksellä 2 % edellisvuoden vastaavasta jaksosta ja oli 98,7 milj. euroa (100,4). Liikevaihdon laskuun vaikutti pääasiassa valuuttakurssien muutos. Yhdysvaltain dollarin heikentyminen suhteessa Suominen raportointivaluuttaan euroon heikensi neljännen vuosineljänneksen liikevaihtoa 5,1 milj. eurolla.

Suomisella on kaksi liiketoiminta-aluetta, Convenience ja Care. Convenience-liiketoiminta-alueen liikevaihto oli loka-joulukuussa 90,7 milj. euroa (91,3) ja Care-liiketoiminta-alueen 8,0 milj. euroa (9,0). Convenience toimittaa kuitukankaita erilaisiin kodinhoidon, henkilökohtaisen hygienian, ammattikäytön sekä lastenhoidon pyyhintätuotteisiin. Care valmistaa kuitukankaita hygieniatuotteisiin sekä terveydenhuollon tuotteisiin. Yhden asiakkuuden uudelleenryhmittelyn vuoksi vertailukauden luvut on oikaistu.

Koko tilikausi 2017

Suomisen liikevaihto parani 2 % edellisvuodesta pääasiassa kasvaneiden myyntimäärien ansiosta ja oli 426,0 milj. euroa (416,9). Yhdysvaltain dollarin heikentyminen suhteessa raportointivaluutta euroon heikensi koko vuoden 2017 liikevaihtoa noin 4,8 milj. eurolla.

Convenience-liiketoiminta-alueen liikevaihto oli 388,6 milj. euroa (380,5) ja Care-liiketoiminta-alueen 37,5 milj. euroa (36,3). Suominen toimittamien kuitukankaiden tärkeimmät käyttökohteet jakautuivat lasten pyyhintätuotteisiin (41 % liikevaihdosta vuonna 2017), henkilökohtaisen hygienian pyyhkeisiin (21 %), kotitalouspyyhkeisiin (19 %), ammattikäyttöön tarkoitettuihin pyyhkeisiin (9 %) sekä hygienia- ja terveydenhuollon tuotteisiin (9 %). Lasten- ja kodinhoidon pyyhintätuotteisiin sekä hygienia- ja terveydenhuollon tuotteisiin tarkoitettujen kuitukankaiden osuudet portfoliossa kasvoivat. Kaikki pyyhintätuotteisiin käytettävät kuitukankaat kuuluvat Convenience-liiketoimintaan ja hygienia- ja terveydenhuollon tuotteiden kuitukankaat Care-liiketoimintaan.

LIKEVOITTO JA TULOS

Loka-joulukuu 2017

Liikevoitto jäi tappiolliseksi ja oli -0,3 milj. euroa (3,5). Liikevoittoa rasittivat kasvuinvestointeihin liittyvät kulut, tuoteportfolion epäsuotuisa kehitys sekä heikentynyt bruttokate. Yhdysvaltain dollarin heikentyminen suhteessa Suominen raportointivaluuttaan euroon heikensi liikevoittoa 0,2 milj. eurolla. Vuosien 2017 ja 2016 neljänsillä vuosineljänneksillä ei raportoitu liikevoiton vertailukelpoisuuteen vaikuttavia eriä.

Tappio ennen tuloveroja oli neljännellä vuosineljänneksellä -1,3 milj. euroa (2,4) ja raportointikauden voitto 6,3 milj. euroa (1,6). Viimeisen vuosineljänneksen tuloverot kääntyivät positiivisiksi ja olivat +7,6 milj. euroa. Yhdysvaltojen yhteisöverokannan laskiessa 35 %:sta 21 %:iin 1.1.2018 alkaen Suominen laskennalliset verovelat (netto) arvostettiin uudelleen alemmalla verokannalla, kuten Suominen tiedotti 28.12.2017.

Koko tilikausi 2017

Liikevoitto laski 42 % ja oli 15,0 milj. euroa (25,6). Liikevoittoa rasittivat kasvuinvestointeihin liittyvät kulut, tuoteportfolion epäsuotuisa kehitys sekä heikentynyt bruttokate. Yhdysvaltain dollarin heikentyminen suhteessa Suominen raportointivaluuttaan euroon heikensi liikevoittoa 0,3 milj. eurolla.

Tilikausilla 2017 ja 2016 ei raportoitu liikevoiton vertailukelpoisuuteen vaikuttavia eriä.

Tilikaudella 2017 voitto ennen tuloveroja oli 12,4 milj. euroa (22,4). Raportointikauden voitto oli 14,5 milj. euroa (15,2), sillä tuloverot olivat tilikaudella 2,0 milj. euroa positiiviset.

Yhdysvaltojen laskennallisten nettoverovelkojen uudelleenarvostamisella alemmalla verokannalla oli poikkeuksellisen suuri vaikutus. Sillä ei kuitenkaan ollut rahavirtavaikutusta. Laskennallisten nettoverovelkojen uudelleenarvostamisen lisäksi Suominen pystyi hyödyntämään Yhdysvalloissa uusien investointien nopeutettuja verotuspoistoja. Nopeutettujen verotuspoistojen käyttö lykkää tuloverojen maksua tuleville vuosille. Yhteensä Yhdysvaltojen verouudistuksen positiivinen vaikutus raportointikauden veroihin oli noin +8,3 milj. euroa, jonka ansiosta Suomisen kokonaisverot olivat positiiviset.

RAHOITUS

Katsauskauden lopussa 31.12.2017 korolliset nettovelat nimellisarvoilla laskettuna olivat 81,4 milj. euroa (56,6). Velkaantumisasaste oli 59,8 % (39,6 %) ja omavaraisuusaste 41,8 % (45,3 %).

Nettorahoituskulut olivat vuonna 2017 yhteensä -2,6 milj. euroa (-3,2) eli 0,6 % (0,8 %) liikevaihdosta. Vuonna 2017 IAS 23 -standardin edellyttämä vieraan pääoman kulujen aktivointi käyttöomaisuuteen pienensi korkokuluja 2,2 milj. eurolla (1,3). Valuuttakurssien muutokset rahoituserissä olivat -0,6 milj. euroa (-0,2).

Liiketoiminnan rahavirta oli viimeisellä vuosineljänneksellä 3,6 milj. euroa (3,5) ja koko raportointikaudella 22,2 milj. euroa (28,5). Osakekohtainen liiketoiminnan rahavirta oli 0,39 euroa (0,56). Liiketoiminnan rahavirran rahoituseriin -5,6 milj. euroa (-3,9) vaikuttivat merkittävimpinä erinä katsauskaudella maksetut korot sekä uudelleenrahoitukseen liittyneet kulut. Vuoden alusta käyttöpääomaa oli sitoutunut 8,0 milj. euroa (2016: sitoutunut 6,3). Rahoituksen rahavirtaa paransi Joustopakkaukset-liiketoiminnan myynnin yhteydessä heinäkuussa 2014 myönnetyn lainasaamisen lyhennykset, 1,6 milj. euroa. Rahoituksen rahavirta heikkeni 5,2 milj. eurolla vuonna 2014 liikkelle lasketun joukkovelkakirjalainan takaisinostotarjoukseen ja osittaiseen takaisinostoon liittyvien kulujen sekä uuden joukkovelkakirjalainan liikkeellelaskuun liittyvien kulujen vuoksi.

Uudelleenrahoitus tilikaudella 2017

Suominen uusi rahoituksensa tilikaudella 2017. Yhtiö tiedotti 25.9.2017 aikovansa laskea liikkeelle uuden joukkovelkakirjalainan ja julkaisi 6.10.2017 uuden 100 milj. euron suuruisen syndikaattilainajärjestelyn.

Suomisen uusi 85 milj. euron suuruinen vakuudeton joukkovelkakirjalaina eräännytty 3.10.2022, sen kiinteä vuotuinen kuponkikorko on 2,50 % ja emissiokurssi 100,00 %. Lainaa merkitsi 75 sijoittajaa. Joukkovelkakirjalaina otettiin Suomisen hakemuksesta julkisen kaupankäynnin kohteeksi Nasdaq Helsinki Oy:ssä 10.10.2017. Joukkovelkakirjalainasta saatavat varat käytettiin osittain Suomisen vuonna 2019 eräännyvien 75 milj. euron vakuudettomien 4,375 % kiinteäkorkoisten velkakirjojen (ISIN: FI4000108576) osittaiseen takaisinostoon (yhteensä 59,3 milj. euroa). Loppuosa saatavista varoista voidaan käyttää Suomisen yleisiin rahoitustarpeisiin. Nordea Bank AB (publ) ja Svenska Handelsbanken Ab (publ) toimivat joukkovelkakirjalainan liikkeeseenlaskun pääjärjestäjinä.

Joukkovelkakirjalainan liikkeellelaskun yhteydessä Suominen sopi uudesta syndikaattilainajärjestelystä. Lainarahoitus sisältää nelivuotisen 100 milj. euron luottolimiitin (revolving credit facility). Lainasopimus on solmittu Nordea Pankin ja Svenska Handelsbankenin kanssa. Uuden pankkilainan taloudelliset kovenantit ovat nettovelkojen suhde käyttökatteeseen (leverage ratio) sekä velkaantumisasaste (gearing).

Uusi syndikaattilainaa korvaa Suominen aiemman, vuonna 2014 tehdyn 55 milj. euron suuruisen syndikaattilainajärjestelyn, jossa luotonantajina olivat Nordea Pankki ja OP Yrityspankki (aiemmin Pohjola Pankki).

INVESTOINNIT

Vuonna 2017 Suominen bruttoinvestoinnit olivat 37,2 milj. euroa (53,3). Bruttoinvestoinnit liittyivät pääasiassa Bethunen tehtaan märkärainauslinjainvestointiin Bethunen tehtaalla Yhdysvalloissa. Lisäksi Suomisella on käynnissä konserninlaajuinen hanke tietojärjestelmien uudistamiseksi. Uudistetut tietojärjestelmät otettiin ensimmäisenä käyttöön Alicanten tehtaalla Espanjassa huhtikuussa 2017, eikä käyttöönotosta aiheutunut merkittäviä ongelmia. Muut investoinnit olivat pääosin ylläpitoinvestointeja.

Katsauskauden poistot olivat -19,4 milj. euroa (-18,5).

HENKILÖSTÖ

Suominen palveluksessa oli tilikaudella 2017 keskimäärin 670 (646) ja tilikauden päättyessä 663 (650) henkilöä. Lisää henkilöstöä palkattiin lähinnä Tuotantolaitokset-funktioon sekä myyntiin ja markkinointiin.

OSAKETIEDOT

Osakepääoma

Suominen Oyj:n kaupparekisteriin rekisteröityjen osakkeiden määrä 31.12.2017 oli 58 259 219 osaketta, ja osakepääoma oli 11 860 056,00 euroa. Suomisella on yksi osakesarja, ja kukin osake oikeuttaa yhteen ääneen yhtiökokouksessa sekä samansuuruiseen osinkoon. Suominen osakkeet on liitetty arvo-osuusjärjestelmään.

Suominen Oyj:n osakkeiden määrä kasvoi tilikaudella 2017 yhteensä 6 593 577 osakkeella. Osakemäärän kasvu johtui hybridilainan ja sen korkojen konvertoinnista osakkeiksi. Hybridilainan konvertointi osakkeiksi on kirjattu sijoitetun vapaan oman pääoman rahastoon.

Vaihto ja kurssi

Suominen Oyj:n osakkeiden (SUY1V) vaihto Nasdaq Helsingissä 1.1.–31.12.2017 oli 5 405 584 osaketta eli 10,4 % osakkeiden keskimääräisestä määrästä ilman omia osakkeita. Osakkeen ylin kurssi katsauskaudella oli 5,22 euroa, alin 3,86 euroa ja kaupankäyntivolyyymilla painotettu keskipurssi 4,53 euroa. Katsauskauden ensimmäisen kaupankäyntipäivän 2.1.2017 päätöskurssi oli 4,25 euroa ja viimeisen kaupankäyntipäivän 29.12.2017 päätöskurssi oli 4,42 euroa.

Yhtiön osakekannan markkina-arvo ilman omia osakkeita 31.12.2017 oli 253,6 milj. euroa.

Hallituksen valtuutukset

Hallituksella on 15.3.2017 pidetyn yhtiökokouksen antama valtuutus päättää enintään 400 000 yhtiön oman osakkeen hankkimisesta. Osakkeita hankitaan käytettäväksi yhtiön osakepohjaisiin kannustinjärjestelmiin, hallituksen jäsenyyspalkkioiden maksamiseksi, vastikkeena liiketoimintaan liittyvissä hankinnoissa tai yhtiöllä pidettäväksi, muutoin luovutettaviksi tai mitätöitäviksi. Omat osakkeet hankitaan muutoin kuin osakkeenomistajien omistamien osakkeiden suhteessa yhtiön vapaalla omalla pääomalla osakkeiden hankintahetken markkinahintaan Nasdaq Helsinki Oy:n säännellyllä markkinalla järjestämässä kaupankäynnissä. Osakkeet hankitaan ja maksetaan Nasdaq Helsinki Oy:n ja Euroclear

Finland Oy:n sääntöjen mukaisesti. Valtuutus on voimassa 30.6.2018 saakka.

Hallituksella on varsinaisen yhtiökokouksen 16.3.2016 antama valtuutus päättää uusien osakkeiden antamisesta ja/tai yhtiön hallussa olevien omien osakkeiden luovuttamisesta ja/tai osakeyhtiölain 10. luvun 1 §:ssä tarkoitettujen optio- ja muiden erityisten oikeuksien antamisesta. Uusia osakkeita voidaan antaa ja/tai yhtiön tai sen konserniyhtiön hallussa olevia yhtiön omia osakkeita voidaan luovuttaa yhteensä enintään 5 000 000 kappaletta. Yhtiön antamien optio- ja muiden erityisten oikeuksien nojalla merkittävien uusien osakkeiden ja yhtiön hallussa olevien luovutettavien omien osakkeiden lukumäärä voi olla enintään yhteensä 5 000 000 kappaletta, joka määrä sisältyy edellä mainittuun enimmäismäärään. Valtuutus on voimassa 30.6.2019 saakka.

Hallituksen palkkioiden osakkeina maksettava osuus

Yhtiökokous päätti pitää hallituksen jäsenten palkkiot ennallaan lukuun ottamatta hallituksen puheenjohtajan vuosipalkkiota, jota päätettiin korottaa 10 000 eurolla. Hallituksen puheenjohtajan vuosipalkkio on 60 000 euroa, hallituksen varapuheenjohtajan vuosipalkkio 37 500 euroa ja muiden hallituksen jäsenten vuosipalkkio 28 000 euroa. Lisäksi hallituksen jäsenille maksetaan kokouspalkkioita siten, että kullekin hallituksen jäsenelle maksetaan 500 euron kokouspalkkio kokouksesta, joka pidetään hallituksen jäsenen kotimaassa ja 1 000 euron kokouspalkkio kokouksesta, joka pidetään muualla kuin hallituksen jäsenen kotimaassa. Hallituksen jäsenten vuosipalkkioista 60 % maksetaan rahana ja 40 % Suominen Oyj:n osakkeina. Kulukorvaukset maksetaan yhtiön voimassa olevan matkustussäännön mukaisesti.

Edellä mainitusta palkkioista osakkeina luovutettava osakemäärä määritettiin Nasdaq Helsinki Oy:n ylläpitämässä pörssikaupankäynnissä määräytyneen osakkeen arvon perusteella seuraavasti: osakkeen arvona käytettiin osakkeen kaupankäyntimäärällä painotettua keskikurssia Suominen Oyj:n tammi-maaliskuun 2017 osavuositarkastuksen julkaisupäivää seuraavan kuukauden ajalta. Osakkeet (16 807 kappaletta) luovutettiin hallituksen päätöksellä yhtiön hallussa olevista omista osakkeista 2.6.2017. Koska kyseessä on yhtiökokouksen yksityiskohtaisen päätöksen toimeenpanosta, hallitus ei käyttänyt päätöksen tekemisessä itsenäistä harkintavaltaa. Luovutettavat osakkeet ovat samaa lajia kuin yhtiön muut osakkeet.

Vuonna 2017 voimassa olleet johdon ja avainhenkilöiden osakeperusteiset kannustinjärjestelmät

Suominen Oyj:llä on johdon ja avainhenkilöiden osakeperusteinen kannustinjärjestelmä, joka jakautuu osakepalkkiojärjestelmään sekä sitouttavaan osakepalkkiojärjestelmään.

Osakepalkkiojärjestelmä

Osakepalkkiojärjestelmässä on tällä hetkellä kolme ansaintajaksoa, kalenterivuodet 2015–2017, 2016–2018 sekä 2017–2019. Hallitus päättää erikseen uusista ansaintajaksista. Lisäksi hallitus päättää järjestelmän ansaintakriteerit ja kullekin kriteerille asetettavat tavoitteet sekä ansaintajaksolle osallistuvat henkilöt kunkin ansaintajakson alussa. Osakepalkkiojärjestelmän kohderyhmään kuuluu ansaintajaksosta riippuen noin 15–20 henkilöä. Hallituksella on oikeus leikata järjestelmän mukaisia palkkioita, jos hallituksen osakkeen pörssikurssille asettamat rajat täyttyvät.

Mahdollinen palkkio ansaintajaksolta 2015–2017 perustuu konsernin liikevaihdon kasvuun, liikevoittomarginaaliin (EBIT %) ja sijoitetun pääoman tuottoon (ROI %). Ansaintajaksolta 2015–2017 maksettavat palkkiot vastaavat yhteensä enintään noin 460 000 Suominen Oyj:n osakkeen arvoa (sisältäen myös rahana maksettavan osuuden).

Mahdollinen palkkio ansaintajaksolta 2016–2018 perustuu konsernin liikevaihdon kasvuun,

liikevoittomarginaaliin (EBIT %) ja sijoitetun pääoman tuottoon (ROI %). Ansaintajaksolta 2016–2018 maksettavat palkkiot vastaavat yhteensä enintään noin 245 000 Suominen Oyj:n osakkeen arvoa (sisältäen myös rahana maksettavan osuuden).

Mahdollinen palkkio ansaintajaksolta 2017–2019 perustuu konsernin liikevaihdon kasvuun, liikevoittomarginaaliin (EBIT %) ja sijoitetun pääoman tuottoon (ROI %). Ansaintajaksolta 2017–2019 maksettavat palkkiot vastaavat yhteensä enintään noin 480 000 Suominen Oyj:n osakkeen arvoa (sisältäen myös rahana maksettavan osuuden).

Mahdolliset palkkiot ansaintajaksolta 2015–2017 maksetaan vuonna 2018; ansaintajaksolta 2016–2018 vuonna 2019 ja ansaintajaksolta 2017–2019 vuonna 2020. Palkkiot maksetaan osittain yhtiön osakkeina ja osittain rahana. Rahaosuudella pyritään kattamaan palkkiosta osallistujalle aiheutuvia veroja ja veronluonteisia maksuja. Mikäli osallistujan työ- tai toimisuhte päättyy ennen palkkion maksamista, palkkiota ei pääsääntöisesti makseta.

Toimitusjohtajan on omistettava puolet järjestelmistä saamastaan netto-osakemäärästä, kunnes hänen osakeomistuksensa yhteensä vastaa hänen bruttovuosipalkkansa arvoa. Tämä osakemäärä on omistettava niin kauan kuin toimitusjohtajan toimisuhte konserniyhtiöön jatkuu. Konsernin johtoryhmän jäsenen on omistettava puolet järjestelmistä saamastaan netto-osakemäärästä, kunnes hänen osakeomistuksensa yhteensä vastaa puolta hänen bruttovuosipalkkansa arvosta. Tämä osakemäärä on omistettava niin kauan kuin osallistujan työ- tai toimisuhte konserniyhtiöön jatkuu.

Sitouttava osakepalkkiojärjestelmä

Sitouttavassa osakepalkkiojärjestelmässä on yksi kolmen vuoden ansaintajakso, kalenterivuodet 2015–2017. Palkkion saaminen tästä järjestelmästä edellyttää, että järjestelmään osallistuva henkilö omistaa tai hankkii yhtiön osakkeita hallituksen päättämän määrän. Lisäksi palkkion saaminen on sidottu osallistujan työ- tai toimisuhteen voimassaoloon palkkion maksuhetkellä.

Järjestelmän kohderyhmään kuuluvat konsernin johtoryhmän ja laajennetun johtoryhmän jäsenet. Järjestelmän perusteella maksettavat palkkiot vastaavat yhteensä enintään noin 127 478 Suominen Oyj:n osakkeen arvoa (sisältäen myös rahana maksettavan osuuden).

Osakepalkkiojärjestelmien ehtoihin tehtiin tekniset täsmennykset 21.3.2016 toteutetun osakkeiden yhdistämisen jälkeen.

Vuonna 2017 päätetyt uudet johdon ja avainhenkilöiden osakeperusteiset kannustinjärjestelmät

Suominen Oyj: n hallitus hyväksyi 11.12.2017 konsernin johdolle ja avainhenkilöille uuden osakepohjaisen kannustinjärjestelmän. Uuden kannustinjärjestelmän tavoitteena on yhdistää osakkeenomistajien sekä johdon ja avainhenkilöiden tavoitteet yhtiön arvon lisäämiseksi pitkällä aikavälillä, sitouttaa osallistujat yhtiöön ja tarjota heille kilpailukykyinen, yhtiön osakkeiden ansaitsemiseen ja kerryttämiseen perustuva palkkiojärjestelmä.

Uudessa osakepalkkiojärjestelmässä on yksi kolmivuotinen ansaintajakso, kalenterivuodet 2018–2020. Yhtiön hallitus päättää järjestelmän ansaintakriteerit ja kullekin kriteerille asetettavat tavoitteet ansaintajakson alussa. Osakepalkkiojärjestelmän piirissä on noin 20 henkilöä mukaan lukien toimitusjohtaja. Hallitus on oikeutettu leikkaamaan kannustinjärjestelmän mukaisia palkkioita, mikäli hallituksen Suominen Oyj:n osakkeen pörssikurssille asettamat raja-arvot täyttyvät.

Kannustinjärjestelmästä mahdollisesti maksettavat palkkiot vuosina 2018–2020 perustuvat osakkeen suhteelliseen kokonaistuottoon (Total Shareholder Return, TSR) ja liikevoittoprosenttiin (EBIT %).

Ansaintajaksolta 2018–2020 mahdollisesti maksettavat palkkiot vastaavat yhteensä enintään noin 502 000 Suominen Oyj:n osakkeen arvoa (sisältäen myös rahana maksettavan osuuden).

Palkkioiden maksu ja johdon omistusvelvollisuus

Ansaintajakson 2018–2020 mahdolliset palkkiot maksetaan osittain yhtiön osakkeina ja osittain rahana vuonna 2021. Käteisenä maksettava osuus on tarkoitettu kattamaan palkkiosta aiheutuvat verot ja veroluonteiset maksut. Mikäli osallistujan työ- tai toimisuhte päättyy ennen palkkion maksamista, palkkiota ei pääsääntöisesti makseta.

Konsernin johtoryhmän jäsenen on omistettava puolet järjestelmän perusteella saamastaan netto-osakemäärästä, kunnes hänen osakeomistuksensa vastaa yhteensä puolta hänen vuotuisesta bruttopalkastaan. Suominen Oyj:n toimitusjohtajan on omistettava puolet järjestelmistä saamastaan netto-osakemäärästä, kunnes hänen osakeomistuksensa vastaa yhteensä hänen yhden vuoden bruttovuosipalkkaansa. Tämä osakemäärä on omistettava niin kauan kuin osallistujan työ- tai toimisuhte konserniyhtiöön jatkuu.

Hybridilaina ja lainaosuuksien konvertoinnit osakkeiksi 2017

Suominen Oyj laski helmikuussa 2014 liikkeelle 17,5 milj. euron osakkeiksi vaihdettavan hybridilainan. Lainaehtojen mukaan hybridilainan merkitsijöillä on oikeus vaihtaa lainaosuutensa ja niille kertyneet korot Suominen Oyj:n osakkeiksi 11.2.2014–10.2.2018 välisenä aikana 2,50 euron vaihtokurssilla.

Lainaosuuksia ja niille kertyneitä korkoja vaihdettiin tilikaudella 2017 yhteensä 6 593 577 uuteen Suominen Oyj:n osakkeeseen. Osakkeiden vaihtokurssi merkittiin Suominen sijoitetun vapaan oman pääoman rahastoon. Kaikki hybridilainan osuudet on nyt vaihdettu uusiksi Suominen Oyj:n osakkeiksi eikä Suominen osakkeiden lukumäärä enää nouse hybridilainan osuuksien osakkeiksi vaihtamisen seurauksena.

OSAKKEENOMISTAJAT

Vuoden 2017 lopussa Suomisella oli 4 146 osakkeenomistajaa. Suominen tiedossa ei ole yhtiön osakkeiden omistukseen ja äänivallan käyttöön liittyviä sopimuksia. Lisätietoja johdon osakeomistuksista sekä taulukko suurimmista osakkeenomistajista on esitetty tilinpäätöstiedotteen taulukko-osassa.

Omat osakkeet

Raportointikauden lopussa 31.12.2017 Suominen Oyj:n hallussa oli 876 280 omaa osaketta. Vuonna 2017 yhtiö luovutti yhtiökokouksen päätöksen mukaisesti 2.6.2017 hallituksen jäsenien vuosipalkkion osakkeina maksettavan osuuden, yhteensä 16 807 osaketta.

Arvopaperimarkkinalain 9. luvun 5 § mukaiset ilmoitukset

Ahlstrom Capital Oy:n konserniyhtiö AC Invest Two BV ilmoitti Suominen Oyj:lle 12.12.2017, että sen omistus Suomisessa alittaa 25 % liputusrajan. AC Invest Two BV:n omistus laski 25,92 %:sta 23,95 %:iin. Omistusosuuden lasku johtui Suominen osakemäärän kasvusta 58 259 219 osakkeeseen, kun yhtiön hybridilainan osuuksia vaihdettiin uusiin Suominen Oyj:n osakkeisiin. AC Invest Two BV:n omistamien osakkeiden määrä säilyi ennallaan.

Oy Etra Invest Ab (Erkki Etolan määräysvaltayhteisö) ilmoitti Suominen Oyj:lle 2.6.2017, että sen omistusosuus Suomisessa ylittää 10 % liputusrajan, kun Suominen liikkeelle laskeman hybridilainan osuuksia ja kertyneitä korkoja vaihdetaan Suominen Oyj:n osakkeiksi.

NIMITYSTOIMIKUNNAN KOKOONPANO

Suominen Oyj:n varsinaisen yhtiökokouksen päätöksen mukaisesti Suominen Oyj:n osakkeenomistajien nimitystoimikuntaan valittiin yhtiön kolmen suurimman osakkeenomistajan ilmoittamat edustajat. Nimeämiseen oikeutetut osakkeenomistajat määräytyivät 1.9.2016 ja 1.9.2017 rekisteröityinä olevien omistustietojen perusteella. Lisäksi Suominen Oyj:n hallituksen puheenjohtaja toimii nimitystoimikunnan neljäntenä jäsenenä.

Tilikaudella 2017 nimitystoimikunnan kokoonpano oli seuraava:

- Thomas Ahlström, Antti Ahlström Perilliset Oy:n toimitusjohtaja ja Ahlström Capital Oy:n hallituksen jäsen (AC Invest Two BV:n nimeämänä edustajana)
- Erkki Etola, Oy Etra Invest Ab:n toimitusjohtaja (Oy Etra Invest Ab:n nimeämänä edustajana)
- Reima Rytsölä, Keskinäisen työeläkevakuutusyhtiö Varman varatoimitusjohtaja, Sijoitukset (Keskinäisen työeläkevakuutusyhtiö Varman nimeämänä edustajana)
- Jorma Eloranta, Suominen Oyj:n hallituksen puheenjohtaja (15.3.2017 asti)
- Jan Johansson, Suominen Oyj:n hallituksen puheenjohtaja (15.3.2017 alkaen)

Nimitystoimikunta toimittaa ehdotuksensa Suominen Oyj:n hallitukselle varsinaista yhtiökokousta edeltävän helmikuun 1. päivään mennessä.

VARSINAINEN YHTIÖKOKOUS

Suominen Oyj:n varsinainen yhtiökokous pidettiin 15.3.2017. Yhtiökokous päätti, että tilikaudelta 2016 jaetaan osinkoa 0,11 euroa osakkeelta.

Yhtiökokous vahvisti yhtiön ja konsernin tilinpäätöksen tilikaudelta 2016 ja myönsi vastuuvapauden yhtiön hallituksen jäsenille ja toimitusjohtajalle.

Yhtiökokous päätti pitää hallituksen jäsenten palkkiot ennallaan lukuun ottamatta hallituksen puheenjohtajan vuosipalkkiota, jota päätettiin korottaa 10 000 eurolla. Hallituksen puheenjohtajan vuosipalkkio on 60 000 euroa, hallituksen varapuheenjohtajan vuosipalkkio 37 500 euroa ja muiden hallituksen jäsenten vuosipalkkio 28 000 euroa. Lisäksi hallituksen jäsenille maksetaan kokouspalkkioita siten, että kullekin hallituksen jäsenelle maksetaan 500 euron kokouspalkkio kokouksesta, joka pidetään hallituksen jäsenen kotimaassa ja 1 000 euron kokouspalkkio kokouksesta, joka pidetään muualla kuin hallituksen jäsenen kotimaassa. Hallituksen jäsenten vuosipalkkioista 60 % maksetaan rahana ja 40 % Suominen Oyj:n osakkeina. Kulukorvaukset maksetaan yhtiön voimassa olevan matkustussäännön mukaisesti.

Yhtiön hallituksen jäsenten lukumääräksi vahvistettiin kuusi (6). Seuraavaksi toimikaudeksi, joka päättyy ensimmäisen vaalia seuraavan varsinaisen yhtiökokouksen päättyessä, hallitukseen valittiin uudelleen Andreas Ahlström, Risto Anttonen, Hannu Kasurinen, Laura Raitio ja Jaana Tuominen. Lisäksi hallitukseen valittiin uudeksi jäseneksi ja puheenjohtajaksi Jan Johansson. Päätökset hallituksen palkkioista, hallituksen jäsenten lukumäärästä sekä hallituksen kokoonpanosta olivat Suominen Oyj:n osakkeenomistajien nimitystoimikunnan ehdotusten mukaisia.

Suominen Oyj:n tilintarkastajaksi valittiin Ernst & Young Oy, tilintarkastusyhteisö, päävastuullisena tilintarkastajana KHT Kristina Sandin. Tilintarkastajan palkkio päätettiin maksaa yhtiön hyväksymän laskun mukaan. Päätös oli hallituksen ehdotuksen ja tarkastusvaliokunnan suosituksen mukainen.

Yhtiökokous päätti valtuuttaa hallituksen päättämään enintään 400 000 yhtiön oman osakkeen

hankkimisesta. Osakkeita hankitaan käytettäväksi yhtiön osakepohjaisiin kannustinjärjestelmiin, hallituksen jäsenyyspalkkioiden maksamiseksi, vastikkeena liiketoimintaan liittyvissä hankinnoissa tai yhtiöllä pidettäväksi, muutoin luovutettaviksi tai mitätöitäviksi. Omat osakkeet hankitaan muutoin kuin osakkeenomistajien omistamien osakkeiden suhteessa yhtiön vapaalla omalla pääomalla osakkeiden hankintahetken markkinahintaan Nasdaq Helsinki Oy:n säännellyllä markkinalla järjestämässä kaupankäynnissä. Valtuutus on voimassa 30.6.2018 saakka. Päätös oli hallituksen ehdotuksen mukainen.

Hallituksen järjestäytyminen ja valiokunnat

Varsinaisen yhtiökokouksen jälkeen 15.3.2017 pitämässään järjestäytymiskokouksessa hallitus valitsi Risto Anttosen varapuheenjohtajakseen.

Tarkastusvaliokunnan puheenjohtajaksi valittiin uudelleen Hannu Kasurinen. Jäseniksi valittiin uudelleen Andreas Ahlström ja Jaana Tuominen. Henkilöstö- ja palkitsemisvaliokunnan puheenjohtajaksi valittiin Jan Johansson. Jäseniksi valittiin uudelleen Risto Anttonen ja Laura Raitio.

MUUTOKSET KONSERNIRAKENTEESSA

Suominen Oyj:n kokonaan omistama tytäryhtiö Suominen Holding Italy S.R.L. fuusioitui 1.9.2017 tytäryhtiönsä Mozzate Nonwovens S.R.L.:ään.

Suomisen Ranskassa, Vaulx-Milieussa sijainneen sivuliikkeen sulkeminen rekisteröitiin Ranskan viranomaisille 20.12.2017.

LIIKETOIMINNAN RISKIT JA EPÄVARMUUSTEKIJÄT

Arvio Suomisen liikevaihdon kehityksestä perustuu osaksi asiakkaiden yhtiölle antamiin ennusteisiin ja toimitussuunnitelmiin. Ennusteiden ja suunnitelmien muutokset markkinatilanteen muutosten tai asiakkaiden varastomuutosten johdosta voivat muuttaa liikevaihtoa ennustetusta. Taloudellisen epävarmuuden jatkumisesta ja kuluttajien varovaisesta ostokäyttäytymisestä johtuen ennusteisiin sisältyy epävarmuutta.

Suomisen asiakaskunta on varsin keskittynyt, mikä lisää asiakaskohtaista riskiä. Asiakaskeskittyneisyys voi vaikuttaa Suomisen tulokseen, jos asiakkaiden ostokäyttäytyminen muuttuu kulutuksen muutosten seurauksena tai jos myynnissä tapahtuu menetyksiä. Kymmenen suurimman asiakkaan osuus konsernin liikevaihdosta on 63 % (63 %). Suurimpien asiakkaiden kohdalla pyritään pitkäaikaisiin sopimuksiin. Käytännössä asiakassuhteet ovat voimassa useiden vuosien ajan. Asiakkaisiin liittyvää luottoriskiä hallitaan hallituksen hyväksymän riskipolitiikan mukaisesti. Asiakkaille vahvistetaan luottorajat luottokelpoisuustietoihin ja liikesuhteeseen perustuen. Yhtiö käyttää myös vientitakuuta ja asiakasriskin vakuuttamista rajoitetussa määrin.

Yhdysvaltojen suuri painoarvo Suomisen liiketoiminnassa lisää Yhdysvaltain dollariin liittyvän valuuttariskin merkitystä konsernin kokonaisvaluuttariskipositiossa. Suominen suojaa tätä valuuttapositiona suojauspolitiikkansa mukaisesti.

Etelä-Amerikan markkinoille tyypilliset riskit, kuten voimakkaat muutokset toimintaympäristössä ja valuuttakursseissa, voivat vaikuttaa Suomisen toimintaan Brasiliassa.

Suominen ostaa merkittäviä määriä sellu- ja öljypohjaisia raaka-aineita vuosittain. Raaka-aineet ovat toiminnassa suurin kustannuserä. Raaka-aineiden nopeat hinnanvaihtelut maailmanmarkkinoilla vaikuttavat Suomisen kannattavuuteen. Suomisen tulokseen raaka-aineiden hintojen muutokset vaikuttavat nopeasti, koska varastot vastaavat 2–4 viikon kulutusta ja raaka-aineiden hintamuutokset

siirtyvät sopimus pohjaisiin myyntihintoihin arvioilta 2–5 kuukauden viiveellä.

Suomisen pääraaka-aineiden pitkälliset toimituskatkokset voisivat aiheuttaa tuotannon keskeytyksiä ja vaikuttaisivat näin häiritsevästi yhtiön liiketoimintaan. Suomisella on useampia suuria kansainvälisiä raaka-ainetoimittajia, minkä vuoksi merkittävät toimituskatkokset ovat epätodennäköisiä.

Suomisella on lukuisia alueellisia, kansallisia ja kansainvälisiä kilpailijoita sen eri tuoteryhmissä. Joissakin tuoteryhmissä on tällä hetkellä ylitarjontaa Suomisen molemmilla päämarkkina-alueilla. Uuden teknologian tuotteet ja tuonti halpojen valmistuskustannusten maista saattavat vähentää Suomisen tuotteiden kilpailukykyä. Mikäli Suominen ei pysty kilpailemaan houkuttelevalla tuotetarjonnalla, se voi menettää markkinaosuuttaan. Kilpailu voi johtaa lisääntyneeseen hintapaineeseen, joka kohdistuu yhtiön tuotteisiin.

Suominen investoi jatkuvasti tuotantolaitoksiinsa. Investointien käyttöönotto voi myöhästyä suunnitellusta, investoinnit voivat maksaa alkuperäistä arviota enemmän tai tuottaa suunniteltua vähemmän hyötyä. Investointien käyttöönottovaiheessa voi ilmetä tilapäisiä toiminnan häiriöitä.

Suomisen liiketoiminta riippuu yhtiön käyttämien tietojärjestelmien ja ohjelmistojen turvallisuudesta ja vakauudesta sekä kyberriskien hallinnan onnistumisesta. Mikäli kyberriskit realisoituisivat tai Suomisen tietojärjestelmiä tai ohjelmistoja ei voisi käyttää tai niissä olisi merkittäviä ja pitkäaikaisia käyttöön vaikuttavia ongelmia, Suomisen maine sekä kyky toimittaa tuotteita asiakkaille sovitun aikataulun mukaisesti, tilata raaka-aineita ja hallita varastojaan voisi heikentyä.

Suomisen liiketoiminta saattaa olla vaarassa keskeytyä äkillisten ja ennakoimattomien tapahtumien johdosta, kuten sähkönjakelun keskeytysten tai palo- ja vesivahinkojen vuoksi. Suominen ei ehkä pysty säätämään näitä tilanteita omilla ennakoivilla toimillaan, mikä saattaa aiheuttaa keskeytyksiä liiketoiminnoissa. Konsernin vahinkoriskit vakuutetaan siten, että toiminnan jatkuvuus on turvattu. Suomisella on voimassa asianmukaiset vahinko- ja keskeytysvakuutukset, joiden perusteella arvioidaan, että vahingot voidaan korvata ja keskeytymisestä aiheutuva taloudellinen haitta kattaa.

Suominen käyttää tuotantotoimintaansa tiettyjä teknologioita. Yhtiön johdon näkemyksen mukaan valitut teknologiat ovat kilpailukykyisiä, eikä Suomisella ole tarvetta tehdä merkittäviä investointeja uusiin teknologioihin. Ei kuitenkaan ole poissuljettua, että tehdyt teknologiavalinnat osoittautuisivat virheellisiksi ja tarvetta investoinneille syntyisi esimerkiksi uusien tai korvaavien teknologioiden kehityksen myötä.

Suominen on pyrkinyt suojautumaan tuotevastuuriskeiltä järjestelmällisillä laadunvalvontaprosesseilla sekä tuotevastuuvakuutuksin. Tutkimus- ja kehitystoiminta varmistaa tuotteiden turvallisuuden tuotekehitysvaiheessa. Jatkuva laaduntarkkailu varmistaa tuotteiden laadun valmistuksessa. Yhtiön johto pitää merkittäviä tuotevastuuseen perustuvia vaatimuksia epätodennäköisinä eikä johdon tiedossa ole tällaisia vaatimuksia.

Suominen on tuloverotuksen kohteena useassa eri maassa. Tuloverojen kokonaismäärän arvioiminen koko konsernin tasolla edellyttää huolellista harkintaa ja useiden liiketoimien ja laskelmien osalta lopullisen veron määrä on epävarma. Veroriskit liittyvät myös verokantojen tai verolainsäädännön muutoksiin tai virheellisiin tulkintoihin, ja riskin toteutuminen saattaisi johtaa maksunkorotuksiin tai veroviranomaisten määräämiin sanktioihin, jotka puolestaan voivat johtaa taloudellisiin menetyksiin. Laskennallisten verosaamisten kirjaaminen taseeseen edellyttää, että verotuksessa vahvistettuja tappioita voidaan hyödyntää tulevaisuudessa syntyviä verotuksellisia voittoja vasten.

Konserni altistuu liiketoiminnassaan useille rahoitusriskeille, joita ovat muun muassa valuutta-, korko-, vastapuoli-, likviditeetti- ja luottoriski. Konsernin rahoitusriskejä hallitaan hallituksen vahvistaman

politiikan mukaisesti. Konsernin rahoitusriskit on kuvattu konsernitilinpäätöksen liitetiedossa 3.

Suomisen liikearvo testataan vuosittain mahdollisen arvonalentumisen varalta.

Arvonalentumistestauksessa on omaisuuserien kerrytettävissä olevat rahamäärät määritetty käyttöarvon avulla, joka on saatu diskonttaamalla arvioidut tulevat rahavirrat. Toteutuneet rahavirrat voivat poiketa arvioiduista diskontatuista tulevista rahavirroista. Arvioituihin tuleviin rahavirtoihin liittyviä epävarmuustekijöitä ovat muun muassa omaisuuserien pitkä taloudellinen käyttöaika, tuotteiden ennustettujen myyntihintojen, tuotantokustannusten sekä laskelmissa käytetyn diskonttauskoron muutokset. Tulevaisuuteen liittyvien epävarmuustekijöiden vuoksi on mahdollista, että Suomisen kerrytettävissä olevat rahamäärät eivät riitä kattamaan omaisuuserien, etenkin liikearvon, kirjanpitoarvoja. Mikäli näin tapahtuu, on kirjattava omaisuuserien arvon alentuminen, joka toteutuessaan heikentää tulosta sekä omaa pääomaa. Liikearvon arvonalentumistestauksesta on kerrottu konsernitilinpäätöksessä.

TOIMINTAYMPÄRISTÖ

Suomisen valmistamia kuitukankaita käytetään pääosin kuluttajille suunnatuissa päivittäistavaroissa, kuten erilaisissa kosteuspyyhkeissä, hygieniatuotteissa ja terveydenhuollon tuotteissa. Näillä Suomisen kohdemarkkinoilla yleinen taloudellinen tilanne säätelee kulutuskysynnän kehitystä, vaikka päivittäistavaroiden kysyntä ei luonteeltaan ole kovin syklistä. Suomisen suurimmat markkina-alueet ovat Pohjois-Amerikka ja Eurooppa. Lisäksi yhtiö toimii Etelä-Amerikassa. Kuitukankaiden kysynnän kasvu on tyypillisesti ylittänyt bruttokansantuotteen kasvun muutamalla prosenttiyksiköllä.

Kuluttajien luottamus omaan talouteensa jatkui vahvana sekä euroalueella että Yhdysvalloissa vuonna 2017. Kuluttajien optimismi heijastui myös kuitukangastuotteiden kysyntään.

Suominen arvioi tuotteidensa kysynnän kehitystä yleisen markkinatilanteen ja erityisesti asiakkaiden kanssa tehtyjen puitesopimusten perusteella. Markkinoille tullut uusi tuotantokapasiteetti on jossain määrin kypsyttänyt lähinnä lastenhoidon pyyhintätuotteiden sekä wc:stä huuhdeltavien tuotteiden markkinoita.

Kokonaisuutena Suominen odottaa kysynnän kasvun jatkuvan kohdemarkkinoillaan vuonna 2018 keskimäärin vuoden 2017 tasolla.

NÄKYMÄT VUODELLE 2018

Suominen arvioi, että vuonna 2018 konsernin liikevaihto ja vertailukelpoinen liikevoitto ovat paremmat kuin vuonna 2017. Suomisen liikevaihto vuonna 2017 oli 426,0 milj. euroa ja liikevoitto 15,0 milj. euroa. Tilikausilla 2017 ja 2016 Suomisella ei ollut liikevoiton vertailukelpoisuuteen vaikuttavia eriä.

HALLITUKSEN EHDOTUS PÄÄOMAN PALAUTUKSESTA

Konsernin emoyhtiön, Suominen Oyj:n tappio tilikaudelta 1.1.–31.12.2017 oli 462 886,34 euroa. Osingonjakokelpoiset varat, sisältäen tilikauden tappion, olivat 6 592 975 euroa ja jakokelpoiset varat 94 016 127 euroa. Tilikauden päättymisen jälkeen yhtiön taloudellisessa asemassa ei ole tapahtunut olennaisia muutoksia.

Hallitus ehdottaa, että 31.12.2017 päättyneeltä tilikaudelta palautetaan pääomaa sijoitetun vapaan oman pääoman rahastosta 0,11 euroa osakkeelta ja että tappio siirretään kertyneisiin voittovaroihin. Pääoman palautuksen täsmäytyspäivä on 19.3.2018 ja maksupäivä 28.3.2018.

TILINPÄÄTÖKSEN JA HALLITUKSEN TOIMINTAKERTOMUKSEN JULKISTAMINEN

Suominen Oyj julkaisee tilinpäätöksen, hallituksen toimintakertomuksen, tilintarkastuskertomuksen, selvityksen hallinto- ja ohjausjärjestelmästä, palkka- ja palkkioselvityksen sekä ei-taloudellisia tietoja koskevan raportin tilikaudelta 2017 viimeistään 22.2.2018. Edellä mainitut asiakirjat julkaistaan pörssitiedotteena ja ne ovat saatavana myös Suominen Oyj:n verkkosivuilta www.suominen.fi.

VARSINAINEN YHTIÖKOKOUS 2018

Suominen Oyj:n varsinainen yhtiökokous pidetään 15.3.2018 Finlandia-talolla Helsingissä. Hallitus kutsuu yhtiökokouksen koolle myöhemmin pörssitiedotteena julkaistavalla erillisellä kokouskutsulla. Kokouskutsu julkaistaan myös Suominen Oyj:n verkkosivuilla osoitteessa www.suominen.fi.

SEURAAVA TALOUDELLINEN KATSAUS

Suominen Oyj julkaisee osavuosikatsauksensa tammi-maaliskuulta 2018 torstaina 26.4.2018 noin klo 8.00.

TIEDOTUSTILAISUUS JA PUHELINKOKOUS

Suomisen toimitusjohtaja Nina Kopola ja talousjohtaja Tapio Engström esittelevät osavuosikatsauksen analyytikoille, sijoittajille ja medialle suomenkielisessä tiedotustilaisuudessa Helsingissä tänään 30.1.2018 klo 14.00. Tilaisuus pidetään Suomisen Helsingin toimistolla osoitteessa Itämerentori 2. Esitysaineistot ovat saatavilla tiedotustilaisuuden jälkeen osoitteessa www.suominen.fi.

Englanninkielinen puhelinkokous ja verkkolähetyksen tuloksesta järjestetään tänään 30.1.2018 klo 16.00. Kokoukseen voi osallistua soittamalla numeroon +44 20 3936 2999. Soitettaessa tulee antaa tunnus 47 67 38. Kokousta voi seurata verkkolähetyksenä osoitteessa www.suominen.fi/webcast. Nauhoite kokouksesta on saatavilla jälkikäteen samassa osoitteessa sekä numerossa +44 20 8196 1998 tunnuksella 532928.

SUOMINEN-KONSERNI 1.1.–31.12.2017

Suomisen tilinpäätös on tilintarkastettu. Tilintarkastuskertomus on annettu 30.1.2018. Neljännesvuositiedot, puolivuotiskatsaus ja osavuosikatsaukset ovat tilintarkastamattomia.

Pyöristyseroista johtuen taulukoiden luvut eivät yhteenlaskettuina välttämättä täsmää taulukoiden loppusummiin.

LAATIMISPERIAATTEET

Suominen-konsernin konsernitilinpäätös on laadittu noudattaen kansainvälisiä tilinpäätösstandardeja (International Financial Reporting Standards, IFRS), jotka sisältävät myös IAS-standardit sekä standardien tulkinnat (SIC ja IFRIC). Kansainväliset tilinpäätösstandardit ovat Euroopan parlamentin ja neuvoston asetuksessa (EY) N:o 1606/2002 säädetyn menettelyn mukaisesti yhteisössä sovellettaviksi hyväksytyjä standardeja ja niistä annettuja tulkintoja. Konsernitilinpäätöksen liitetiedot ovat myös suomalaisen kirjanpito- ja yhteisölainsäädännön mukaiset.

Tämä tilinpäätöstiedote on laadittu noudattaen kansainvälisten tilinpäätösstandardien (IFRS) IAS 34 Osavuosikatsaukset -standardia siten kuin Euroopan Unioni on sen hyväksynyt. Tilinpäätöstiedote ei sisällä kaikkea vuositilinpäätöksen vaatimaa tietoa.

Tässä tilinpäätöstiedotteessa on noudatettu samoja IFRS-laatimisperiaatteita kuin edellisessä konsernitilinpäätöksessä, paitsi että seuraavia uusia tai uudistettuja standardeja ja tulkintoja on noudatettu 1.1.2017 lähtien:

Muutokset IAS 7 Rahavirtalaskelmat -standardiin, johtuen Disclosure Initiative -projektista, sovellettava 1.1.2017 tai sen jälkeen alkavilla raportointikausilla. Nämä muutokset edellyttävät, että yhtiöt esittävät liitetiedoissaan rahoituksesta johtuvien velkojen muutokset siten, että liitetietoihin sisältyvät paitsi rahavirroista aiheutuvat muutokset, myös ne muutokset, joihin ei liity rahavirtaa, kuten valuuttakurssivoitoista ja -tappioista johtuvat muutokset. Näillä muutoksilla ei ole merkittävää vaikutusta Suominen konsernitilinpäätöksen kannalta, sillä Suominen on jo aiemmissa konsernitilinpäätöksissään esittänyt rahoituksesta johtuvien velkojen muutokset, mukaan lukien valuuttakurssien vaikutuksista johtuvat muutokset.

Muilla uusilla tai uudistetuilla standardeilla tai tulkinnoilla, jotka tulivat voimaan 1.1.2017 alkavilla raportointikausilla ei ole merkittävää vaikutusta Suominen konsernitilinpäätökseen.

Alla on esitetty erikseen ne uudet standardit ja tulkinnat, joilla on merkittävä vaikutus Suominen konsernitilinpäätökseen. Muilla uusilla tai uudistetuilla standardeilla tai tulkinnoilla, jotka tulevat voimaan 1.1.2018 tai sen jälkeen alkavilla raportointikausilla ei ole merkittävää vaikutusta Suominen konsernitilinpäätökseen.

IFRS 15 Myyntituotot asiakassopimuksista

IFRS 15 Myyntituotot asiakassopimuksista -standardia on sovellettava 1.1.2018 tai sen jälkeen alkavilla raportointikausilla. Standardi sisältää viisivaiheisen ohjeistuksen asiakassopimusten perusteella saatavien myyntituottojen kirjaamiseen ja korvaa nykyiset IAS 18 ja IAS 11 -standardit ja niihin liittyvät tulkinnat. Myynnin kirjaaminen voi tapahtua ajan kuluessa tai tiettyinä ajankohtana, ja keskeisenä kriteerinä on määräysvallan siirtyminen. Uudella standardilla ei ole merkittävää vaikutusta myynnin tuloutukseen Suomisella, mutta se lisää konsernitilinpäätöksen liitetietoja.

Suomisen myymät tavarat ovat kuitukangasrullia. Kustakin kuitukangasrullasta asiakas kykenee hyötymään joko yksinään tai yhdessä muiden helposti saatavissa olevien voimavarojen kanssa. Luovutetut tavarat on yksilöity Suomisen asiakassopimuksissa (esimerkiksi määritelty tuotteen laatu ja mitat). Sopimuksissa on usein määritelty tavoite toimitettaville määrille, mutta asiakas ei ole sitoutunut näihin määriin. Toimituserät perustuvat asiakkaan toimittamaan ostotilauksiin ja kukin toimituserä laskutetaan erikseen.

Suoritevelvoite täytetään, kun tuotteet luovutetaan asiakkaalle, eli suoritevelvoite täytetään yhtenä ajankohtana. Pääasiassa tuotteet luovutetaan asiakkaalle tuotteiden lähtiessä tehtaalta. Mikäli toimitusehtojen mukaisesti tuotteisiin liittyvät riskit ja edut sekä määräysvalta siirtyvät asiakkaalle vasta kun tuotteet on toimitettu asiakkaalle, tuloutetaan myynti vasta kun tuotteet on toimitettu asiakkaalle. Tämä ei aiheuta muutosta Suomisen nykyiseen tuloutuskäytäntöön.

Maksuehdot ja -ajat vaihtelevat asiakkaittain. Maksuehtoon ja maksuajan pituuteen vaikuttavat muun muassa asiakkaan luottoriski ja aiempi maksukäyttäytyminen. Lisäksi sekä laskuttavan tehtaan että asiakkaan maantieteellisellä sijainnilla on vaikutusta maksuehtoon. Suomisella on luottopolitiikan (credit policy) mukaiset suositellut maksuajat, mutta kaupallisista syistä näistä voidaan poiketa. Pääsääntöisesti myyntisaamiset erääntyvät maksettavaksi 30–90 päivän päästä laskutuspäivästä.

Transaktiohintoihin ei sisälly merkittävää rahoituskomponenttia, ja vastikkeet suoritetaan rahana.

Osassa asiakassopimuksista on määritelty alennuksia, jotka myönnetään asiakkaalle, mikäli toimitusmäärät ylittävät ennalta määritellyn tason, eli näissä tapauksissa transaktiohintaa sisältää muuttuvan vastikkeen. Muuttuvan vastikkeen vaikutus transaktiohintaan huomioidaan myyntiä tuloutettaessa arvioimalla kuhunkin sopimukseen liittyvän alennuksen toteutumisen todennäköisyys. Arviointi perustuu todennäköisimpään rahamäärään. Arvioinnissa huomioidaan kyseistä asiakasta koskeva historiatieto (kuten ovatko asiakastoimitukset aiemmin saavuttaneet sen tason, jonka jälkeen alennus on myönnetty), tavarantoimitushetken tilanne sekä ennusteet tulevista toimituksista. Muuttuvan vastikkeen määrän arviointiin liittyvä epävarmuus on katsottu niin epäolennaiseksi, että muuttuvaa vastiketta koskevaa arvioita ei ole rajoitettu. Arvioitua transaktiohintaa päivitetään viimeistään kunkin raportointikauden päättyessä. Tämä ei aiheuta muutosta Suomisen nykyiseen tuloutuskäytäntöön.

Saaminen asiakkaalta kirjataan transaktiohintaan. Käytännössä tämä tarkoittaa sitä, että laskun mukaista myyntisaamista asiakkaalta sekä myyntituottoja oikaistaan kirjanpidossa arvioidun alennuksen mukaisella varauksella. Tämä muuttaa nykyistä käytäntöä taseeseen kirjaamisessa, sillä nykyisin alennusvaraus on kirjattu siirtovelkoihin. Osassa asiakassopimuksia tuotteen transaktiohintaa on sidottu Suomisen raaka-ainekustannuksiin. Raaka-ainehintojen vaikutus transaktiohintaan vaikuttaa kuitenkin vain tuleviin transaktiohintoihin, eikä niillä ole vaikutusta jo toimitettujen tavaroiden hintaan. Koska toimituserät ovat erillisiä suoritevelvoitteita, raaka-ainehintaehdot ei sovelleta takautuvasti.

Myyntihinnat on asiakassopimuksissa määritelty kullekin tuotteelle erikseen. Tuotteen hinta kullekin asiakkaalle perustuu muun muassa asiakkaan tilausmääriin, transaktiovaluuttaan sekä asiakkaan maantieteelliseen sijaintiin. Transaktiohintaa määritettäessä huomioidaan sopimukseen sisältyvät muuttuvat vastikkeet. Muuttuvat vastikkeet (alennukset) kohdistetaan kaikille sopimukseen sisältyville suoritevelvoitteille, paitsi jos sopimuksessa on sovittu toisin. Tällöin muuttuvat vastikkeet kohdistetaan vain niille suoritevelvoitteille, joita ne koskevat.

Suomisella ei lähtökohtaisesti ole sen kaltaisia olennaisia asiakassopimuksen saamisesta aiheutuvia lisämenoja, jotka täyttäisivät aktivointiehdot. Mahdolliset lisämenot kirjataan kuluksi niiden toteutuessa, sillä lisämenojen perusteella aktivoitava omaisuuserä kirjattaisiin kuluksi viimeistään yhden vuoden kuluessa niiden syntymisestä. Suomisella ei myöskään ole sopimuksen täyttämistä aiheutuvia menoja, jotka täyttäisivät IFRS 15.95-97 mukaiset aktivointikriteerit.

IFRS 9 Rahoitusinstrumentit

IFRS 9 Rahoitusinstrumentit -standardia ja siihen tehtyjä muutoksia on sovellettava 1.1.2018 tai sen jälkeen alkavilla raportointikausilla. Uusi standardi korvaa nykyisen IAS 39 Rahoitusinstrumentit: kirjaaminen ja arvostaminen -standardin. IFRS 9 muuttaa rahoitusvarojen luokittelua ja arvostamista sekä sisältää rahoitusvarojen arvonalentumisen arviointiin uuden, odotettuihin luottotappioihin perustuvan mallin. Rahoitusvelkojen luokittelu ja arvostaminen vastaavat suurelta osin nykyisiä IAS 39:n vaatimuksia. Suojauslaskennan osalta aiempaa useampia riskipositioita voidaan ottaa suojauslaskennan piiriin ja suojauslaskennan periaatteita on yhtenäistetty riskienhallinnan kanssa.

IFRS 9 muuttaa Suominen osalta joidenkin rahoitusvarojen luokittelua ja arvostamista. Suominen on määrittänyt liiketoimintamallinsa koskien rahoitusvarojen hallinnointia ja määritellyt tämän sekä rahoitusvarojen ominaisuuksien perusteella rahoitusvarojensa luokittelun.

Tietyt lainasaamiset, jotka on IAS 39:n mukaisesti luokiteltu lainoihin ja muihin saamisiin ja arvostettu jaksotettuun hankintamenuun, ovat IFRS 9:n mukaisesti käypään arvoon tulosvaikutteisesti arvostettavia rahoitusvaroja, koska ne muun muassa sisältävät epätyypillisiä lainaehtoja. Näiden lainasaamisten osalta lainoihin sisältyvä luottoriski huomioidaan saamisten käypää arvoa määritettäessä. Osa lainasaamista arvostetaan IFRS 9:n mukaisesti edelleen jaksotettuun hankintamenuun, koska niiden sopimukselliset rahavirrat muodostuvat ainoastaan pääoman ja koron maksusta, ja Suominen tavoitteena on saamisten hallussapito eräpäivään saakka sopimuksellisten rahavirtojen keräämiseksi. Näiden lainasaamisten osalta luottotappioriski ja arvonalentumiskirjaus arvioidaan 12 kuukauden kuluessa odotettavissa olevien luottotappioiden perusteella, tai mikäli saamiseen liittyvä luottotappioriski on lisääntynyt, koko voimassaoloaikana odotettavissa olevien luottotappioiden perusteella. Raportointikauden päättämispäivän tilanteen perusteella Suominen ei odota lainasaamisista merkittäviä kulukirjauksia, eli käyvän arvon muutoksia tai luottotappiokirjauksia.

IFRS 9 mahdollistaa oman pääoman ehtoisten rahoitusvarojen ollessa kyseessä, että yhteisö voi valita instrumenteittain niiden peruuttamattoman luokittelu- ja kirjaamistavan. Oman pääoman ehtoisten rahoitusvarojen osalta Suominen luokittelee osan käypään arvoon tulosvaikutteisesti arvostettaviksi, jolloin sekä käyvän arvon muutokset että mahdolliset myyntivoitot ja -tappiot kirjataan tulosvaikutteisesti. Osa luokitellaan käypään arvoon laajan tuloksen kautta arvostettaviksi, jolloin sekä käyvän arvon muutokset että mahdolliset myyntivoitot ja -tappiot kirjataan laajaan tulokseen eikä niitä missään vaiheessa kierrätetä tulosvaikutteisiksi.

Rahavarat arvostetaan IFRS 9:n mukaisesti jaksotettuun hankintamenuun. IFRS 9 edellyttää myös rahavarojen osalta, että niiden osalta tehdään arvonalentumistarkastelu ja kirjataan arvonalentumistappio joko 12 kuukauden kuluessa odotettavissa olevien luottotappioiden perusteella, tai mikäli luottoriski on merkittävästi kasvanut, koko voimassaoloaikana odotettavissa olevien luottotappioiden perusteella. Raportointikauden päättämispäivän tilanteen perusteella ja huomioiden pankkitalletusten vastapuoliin liittyvä luottoriski, Suominen ei odota rahavarojen osalta merkittäviä arvonalentumiskirjauksia.

Johdannaisinstrumentit, joiden osalta ei sovelleta suojauslaskentaa, kirjataan myös IFRS 9:n mukaisesti käypään arvoon tulosvaikutteisesti, eikä IFRS 9:n käyttöönotto muuta näiden arvostusta tai kirjanpidollista käsittelyä.

Myyntisaamiset arvostetaan IFRS 9:n mukaisesti jaksotettuun hankintamenuun. IAS 39:n mukaisesti myyntisaamiset on luokiteltu lainoiksi ja muiksi saamisiksi ja arvostettu jaksotettuun hankintamenuun. Myyntisaamisten arvoon vaikuttaa myytyjen hyödykkeiden transaktiohintaa, joka määritellään IFRS 15 Myyntituotot asiakassopimuksista -standardin mukaisesti. Transaktiohintaa määriteltäessä huomioidaan

muun muassa sopimuksiin sisältyvät muuttuvat vastikkeet, kuten määräalennukset, jolloin transaktiohintaa voi olla alhaisempi kuin asiakkaalta laskutettu summa. Suominen kirjaa jo nyt tulosvaikutteisesti arvioidut asiakasalennusjaksotukset ja muut mahdolliset muuttuvat vastikkeet, joten IFRS 15:n käyttöönotolla ei transaktiohinnan osalta arvioida olevan merkittävää tulosvaikutusta. Koska kyseiset kulujaksotukset esitetään ennen IFRS 9:n käyttöönottoa taseessa siirtovelkoina ja IFRS 9:n mukaisesti myyntisaamisia pienentävänä eränä, muuttaa IFRS 9 myyntisaamisten kirjanpitoarvoa taseessa.

Myyntisaamisten arvonalentumiskirjausten osalta Suominen soveltaa IFRS 9:n sallimaa käytännön helpotusta ja käyttää myyntisaamisten arvonalentumistappioiden arvioinnissa luottotappiovarausmatriisia, joka perustuu kokemukseen aikaisemmin toteutuneista luottotappioista. Varausmatriisin mukaisesti myyntisaamisten arvonalentumiskirjaus perustuu kunakin raportointipäivänä koko voimassaoloajalta odotettavissa oleviin luottotappioihin. Myyntisaamiset ryhmitellään perustuen asiakkaiden riskiominaisuuksiin, joissa huomioidaan asiakkaiden kyky suorittaa kaikki erääntyvät maksut sopimusehtojen mukaisesti. Riskiominaisuuksissa huomioidaan muun muassa asiakkaaseen liittyvä maantieteellinen riski.

IFRS 9:n mukaan myyntisaamisista odotettavissa olevat luottotappiot ovat todennäköisyyksillä painotettu arvio odotettavissa olevana voimassaoloaikana toteutuvista luottotappioista. Koska Suominen toteutuneet luottotappiot ovat historiallisesti olleet pääsääntöisesti pieniä, ja noin puolet myyntisaamisista oli raportointikauden päättymispäivänä korkean luottoluokituksen omaavilta kansainvälisiltä asiakasyrityksiltä, myyntisaamisten arvonalentumistappioiden kirjaamisen IFRS 9:n edellyttämällä tavalla ei arvioida aiheuttavan merkittäviä tulosvaikutuksia. Pääsääntöisesti luottotappioiden kirjaaminen aikaistuu aiempaan verrattuna.

IFRS 9 ei muuta Suominen rahoitusvelkojen kirjanpidollista käsittelyä tai luokittelua verrattuna IAS 39:ään.

Muutokset IFRS 2 Osakeperusteiset maksut –standardiin

IFRS 2 -standardin muutokset, joita on noudatettava 1.1.2018 tai sen jälkeen alkavilla raportointikausilla, muuttavat sellaisten osakeperusteisten maksujen kirjaamista ja arvostamista, joissa osa palkkiosta maksetaan henkilöstölle palkkiosta syntyvien tuloverojen johdosta käteisvaroina eikä osakkeina. Tällaisten osakepalkkiojärjestelyiden toteuttamis- tai oikeuden syntymishetkellä yhteisö sen sijaan, että maksaisi koko palkkion osakkeina, pidättääkin maksettavien osakkeiden kokonaismäärästä osakkeita sellaisen määrän, joka vastaa rahallisesti henkilön tuloverovelkaa, ja tilittää kyseisen rahamäärän veroviranomaisille henkilön puolesta.

Ennen muutoksen voimaantuloa käteisvaroina maksettavat osakeperusteiset maksut arvostetaan käypään arvoon raportointipäivänä ja esitetään taseessa velkana. IFRS 2:n muutoksen jälkeen, mikäli järjestely sisältää tuloverojen johdosta käteisvaroina maksettavan osuuden, nämä nykyisin käteisvaroina maksettavat osuudet luokitellaan osakkeina maksettaviksi ja arvostetaan kuten osakkeina maksettavat. Siirtymähetkellä käteisvaroina maksettavat osuudet sellaisista osakeperusteisista järjestelyistä, joihin ei vielä ole syntynyt oikeutta ja jotka sisältävät tuloverojen johdosta käteisvaroina maksettavan osuuden, arvostetaan uudelleen ja kirjataan osakkeina maksettavina omaan pääomaan käypään arvoon. Käteisvaroina maksettavasta osuudesta kirjattu velka kirjataan pois taseesta ja uudelleenarvostamisesta mahdollisesti syntyvä ero kirjataan omaan pääomaan.

Koska Suominen osakepalkkiojärjestelmät sisältävät tuloverojen johdosta käteisvaroina maksettavan osuuden, IFRS 2:n muutos muuttaa käteisvaroina maksettavan osuuden kirjaamista ja arvostamista. Muutos kasvattaa konsernin omaa pääomaa noin 0,7 milj. eurolla.

IFRIC 22 -tulkinta: Valuuttamääräiset liiketapahtumat ja ennakkomaksut

Kun yhtiölle syntyy ei-monetaarinen omaisuuserä tai velka sen maksaessa tai saadessa valuuttamääräisen ennakkomaksun ennen kuin maksua vastaava omaisuuserä, kulu tai tuotto kirjataan, ei-monetaarinen erä arvostetaan käyttäen tapahtumapäivän valuuttakurssia. IFRIC 22 -tulkinta selventää, että kun tämä ei-monetaarinen erä kirjataan pois taseesta ja ennakkomaksua koskeva omaisuuserä, kulu tai tuotto kirjataan, käytetään kirjaamisessa sitä valuuttakurssia, jota käytettiin ennakkomaksun alkuperäisessä kirjaamisessa, eikä valuuttakurssien muutosta huomioida.

Tulkintaa on sovellettava 1.1.2018 tai sen jälkeen alkavilla raportointikausilla, ja Suominen ei sovelle tulkintaa takautuvasti vaan 1.1.2018 tai jälkeen tapahtuviin liiketoimiin. Tulkinnan soveltamisella ei ole merkittävää vaikutusta Suomisen konsernitilinpäätöksen kannalta.

IFRS-standardeihin tehdyt vuosittaiset parannukset 2014–2016

IFRS-standardeihin tehdyt vuosittaiset parannukset 2014–2016, joista osaa on sovellettava 1.1.2018 tai sen jälkeen alkavilla raportointikausilla. Muutosten vaikutukset vaihtelevat standardeittain, mutta ne eivät ole merkittäviä Suomisen konsernitilinpäätöksen kannalta.

IFRS 16 Vuokrasopimukset

IFRS 16 Vuokrasopimukset -standardi tulee voimaan 1.1.2019 tai sen jälkeen alkavilla raportointikausilla, mikäli Euroopan unioni hyväksyy sen. Uusi standardi korvaa nykyisen IAS 16 Vuokrasopimukset -standardin. Uuden standardin mukaisesti vuokralleottajan tulee kirjata taseeseensa vuokrasopimusten perusteella syntyvät vuokrasopimusvelat sekä käyttöoikeutta koskevat omaisuuserät. Standardin johdosta sekä korollisten velkojen että aineellisten käyttöomaisuushyödykkeiden ja aineettomien hyödykkeiden määrät Suomisen konsernitaseessa kasvavat. Lisäksi tuloslaskelmaan kirjatut vuokratulot pienenevät ja poistot sekä korkokulut vastaavasti kasvavat, eli standardin käyttöönotto vaikuttaa liikevoittoon.

Suominen omistaa suurimman osan tuotantolaitoksistaan (eli rakennukset ja maa-alueet) sekä kaikki tuotantolinjansa. Vuokratut tuotantolaitokset Italiassa sekä Windsor Locksissa, Yhdysvalloissa, muodostavat Suomisen merkittävimmät vuokrasopimukset. Muut vuokrasopimukset ovat lähinnä toimistotilojen sekä pienempien koneiden ja laitteiden vuokrasopimuksia.

Taseeseen kirjattavien vuokrasopimusvelkojen sekä käyttöoikeusomaisuuserien kirjanpitoarvoon vaikuttavat muun muassa vuokrasopimusten pituus sekä niihin mahdollisesti liittyvät optiot ja mahdollisuudet pidentää tai lyhentää vuokra-aikaa. Eryteisesti kirjanpitoarvoihin vaikuttavat arviot vuokrattujen tuotantolaitosten vuokrasopimusten pituudesta ja mahdollisesta jatkamisesta. Raportointikauden päättymispäivän tilanteen perusteella Suominen arvioi IFRS 16:n soveltamisesta syntyvien vuokrasopimusvelkojensa ja käyttöoikeusomaisuuseriensä kirjanpitoarvojen olevan noin 15–20 milj. euroa.

IFRIC 23 -tulkinta: Tuloverotukseen liittyvä epävarmuus

IFRIC 23 -tulkinta ohjeistaa, kuinka tuloveroihin liittyvän epävarmuus huomioidaan tuloverojen kirjaamisessa. IFRIC 23:n mukaisesti olennaista on se, onko todennäköistä, että veroviranomainen hyväksyy yhtiön valitseman verotuksellisen kannanoton. Mikäli on todennäköistä, että veroviranomainen hyväksyy yhtiön verotuksellisen kannan, ei yhtiöllä ole verotuksellista epävarmuutta, joka vaatisi kirjausta kirjanpitoon. Mikäli on todennäköistä, että veroviranomainen ei hyväksy yhtiön näkemystä, huomioidaan epävarmuuden vaikutus tuloverojen tai laskennallisten verojen kirjaamisessa. Tällöin verotuksellisen epävarmuuden vaikutus huomioidaan joka todennäköisimmän lopputuloksen tai odotetun

lopputuloksen perusteella, sen mukaan, kumpi menetelmistä heijastaa lopputulosta paremmin.

Verotuksellisesta epävarmuudesta johtuvia arvioita on muutettava, mikäli ne tosiasiat ja olosuhteet, jotka huomioitiin tuloverotukseen liittyvää epävarmuutta arvioitaessa, muuttuvat. Tulkinnan mukaan yhtiön tulee valita, käsitteleekö se verotuksellisia epävarmuuksia toisistaan erillisinä, vai voidaanko näitä yhdistää yhden tai useamman eri epävarmuuden kanssa. Yhtiön tulee valita se lähestymistapa, joka parhaiten ennakoii verotuksellisten epävarmuustilanteiden ratkaisua.

Tulkintaa on sovellettava 1.1.2019 tai sen jälkeen alkavilla raportointikausilla. Tulkintaa sovelletaan takautuvasti joko oikaisemalla vertailutietoja, mikäli tämä on mahdollista ilman jälkiviisauden käyttöä, tai oikaisemalla omaa pääomaa tulkinnan soveltamishetkellä oikaisematta vertailutietoja.

TASE

1 000 euroa	31.12.2017	31.12.2016
Varat		
Pitkäaikaiset varat		
Liikearvo	15 496	15 496
Aineettomat hyödykkeet	17 470	14 133
Aineelliset käyttöomaisuushyödykkeet	136 649	135 510
Lainasaamiset	3 072	6 836
Myytavissä olevat varat	777	777
Muut pitkäaikaiset saamiset	1 744	2 524
Laskennalliset verosaamiset	5 142	3 424
Pitkäaikaiset varat yhteensä	180 349	178 698
Lyhytaikaiset varat		
Vaihto-omaisuus	44 241	42 631
Myyntisaamiset	57 560	53 946
Lainasaamiset	4 337	1 550
Muut lyhytaikaiset saamiset	4 236	7 274
Kauden verotettavaan tuloon perustuvat verosaamiset	7 703	2 008
Rahavarat	27 240	29 522
Lyhytaikaiset varat yhteensä	145 318	136 929
Varat yhteensä	325 666	315 628
Oma pääoma ja velat		
Oma pääoma		
Osakepääoma	11 860	11 860
Ylikurssirahasto	24 681	24 681
Sijoitetun vapaan oman pääoman rahasto	87 423	70 855
Omat osakkeet	-44	-44
Arvonmuutos- ja muut rahastot	264	10
Kurssierot	-3 151	12 613
Kertyneet voittovarot	15 084	6 324
Emoyhtiön omistajille kuuluva oma pääoma	136 117	126 300
Hybridilaina	-	16 525
Oma pääoma yhteensä	136 117	142 824
Velat		
Pitkäaikaiset velat		
Laskennalliset verovelat	14 558	11 195
Velat etuusperusteisista järjestelyistä	984	1 081
Muut pitkäaikaiset velat	350	364
Joukkovelkakirjalainat	95 192	75 000

Muut pitkäaikaiset korolliset velat	162	11 574
Pitkäaikaiset velat yhteensä	111 246	99 214
Lyhytaikaiset velat		
Lyhytaikaiset korolliset velat	15 118	7 923
Kauden verotettavaan tuloon perustuvat verovelat	32	280
Ostovelat ja muut lyhytaikaiset velat	63 154	65 388
Lyhytaikaiset velat yhteensä	78 304	73 590
Velat yhteensä	189 550	172 804
Oma pääoma ja velat yhteensä	325 666	315 628

TULOSLASKELMA

1 000 euroa	10-12/2017	10-12/2016	1-12/2017	1-12/2016
Liikevaihto	98 694	100 365	425 996	416 862
Hankinnan ja valmistuksen kulut	-92 352	-89 413	-383 839	-364 636
Bruttokate	6 342	10 952	42 157	52 226
Liiketoiminnan muut tuotot	441	324	1 764	1 909
Myyntin ja markkinoinnin kulut	-1 904	-2 162	-7 262	-7 364
Tutkimus ja kehitys	-1 116	-1 362	-4 739	-4 330
Hallinnon kulut	-3 842	-3 938	-16 861	-16 191
Liiketoiminnan muut kulut	-188	-275	-59	-629
Liikevoitto	-267	3 540	15 000	25 622
Nettorahoituskulut	-988	-1 149	-2 570	-3 190
Voitto ennen tuloveroja	-1 256	2 391	12 430	22 432
Tuloverot	7 570	-759	2 048	-7 199
Raportointikauden voitto / tappio	6 314	1 632	14 478	15 233
Osakekohtainen tulos, euroa				
Laimentamaton	0,12	0,03	0,27	0,29
Laimennettu	0,11	0,03	0,25	0,26

LAAJA TULOSLASKELMA

1 000 euroa	10-12/2017	10-12/2016	1-12/2017	1-12/2016
Raportointikauden voitto	6 314	1 632	14 478	15 233

Muut laajan tuloksen erät:

Erät, jotka siirretään myöhemmin tulosvaikutteisiksi

Kurssierot	-2 903	6 941	-17 083	7 881
Rahavirran suojausten käypien arvojen muutokset	62	-268	267	245
Tulosvaikutteiseksi siirretyt erät	4	5	13	116
Ainellisiin käyttöomaisuushyödykkeisiin siirretyt erät	-69	-11	-35	-188
Muihin laajan tuloksen eriin liittyvät tuloverot	153	-100	1 328	-410
Yhteensä	-2 754	6 567	-15 510	7 644

Erät, joita ei siirretä tulosvaikutteisiksi

Etuuspohjaisten järjestelyiden uudelleen määrittämisestä johtuvat erät	-28	-110	15	-110
Muihin laajan tuloksen eriin liittyvät tuloverot	8	16	-4	16
Yhteensä	-20	-93	11	-93

Muut laajan tuloksen erät yhteensä	-2 754	6 474	-15 500	7 551
---	---------------	-------	----------------	-------

Raportointikauden laaja tulos yhteensä	3 561	8 106	-1 022	22 784
---	--------------	-------	---------------	--------

LASKELMA OMAN PÄÄOMAN MUUTOKSISTA

1 000 euroa	Osake- pääoma	Ylikurssi-rahasto	SVOP- rahasto	Omat osakkeet	Kurssi- erot
Oma pääoma 1.1.2017	11 860	24 681	70 855	-44	12 613
Raportointikauden tulos	-	-	-	-	-
Muut laajan tuloksen erät	-	-	-	-	-15 764
Laaja tulos yhteensä	-	-	-	-	-15 764
Osakeperusteiset maksut	-	-	-	-	-
Osingonjako	-	-	-	-	-
Omien osakkeiden luovutus	-	-	84	-	-
Hybridilainan konvertointi	-	-	16 484	-	-
Hybridilaina	-	-	-	-	-
Oma pääoma 31.12.2017	11 860	24 681	87 423	-44	-3 151

1 000 euroa	Arvonmuutos- ja muut rahastot	Kertyneet voittovarot	Yhteensä	Hybridi- laina	Oma pääoma yhteensä
Oma pääoma 1.1.2017	10	6 324	126 300	16 525	142 824
Raportointikauden tulos	-	14 478	14 478	-	14 478
Muut laajan tuloksen erät	254	11	-15 500	-	-15 500
Laaja tulos yhteensä	254	14 489	-1 021	-	-1 022
Osakeperusteiset maksut	-	338	338	-	338
Osingonjako	-	-5 585	-5 585	-	-5 585
Omien osakkeiden luovutus	-	-	84	-	84

Hybridilainan konvertointi	–	–	16 484	-16 484	0
Hybridilaina	–	-481	-481	-41	-522
Oma pääoma 31.12.2017	264	15 084	136 117	–	136 117

1 000 euroa	Osake- pääoma	Ylikurssi- rahasto	SVOP- rahasto	Omat osakkeet	Kurssi- erot
Oma pääoma 1.1.2016	11 860	24 681	69 652	-44	5 097
Raportointikauden tulos	–	–	–	–	–
Muut laajan tuloksen erät	–	–	–	–	7 516
Laaja tulos yhteensä	–	–	–	–	7 516
Osakeperusteiset maksut	–	–	–	–	–
Osingonjako	–	–	–	–	–
Omien osakkeiden luovutus	–	–	80	–	–
Hybridilainan konversio	–	–	1 124	–	–
Hybridilaina	–	–	–	–	–
Oma pääoma 31.12.2016	11 860	24 681	70 855	-44	12 613

1 000 euroa	Arvonmuutos- ja muut rahastot	Muu oma pääoma	Yhteensä	Hybridilaina	Oma pääoma yhteensä
Oma pääoma 1.1.2016	-118	-3 076	108 052	17 664	125 716
Raportointikauden tulos	–	15 233	15 233	–	15 233
Muut laajan tuloksen erät	128	-93	7 551	–	7 551
Laaja tulos yhteensä	128	15 140	22 784	–	22 784
Osakeperusteiset maksut	–	190	190	–	190
Osingonjako	–	-5 030	-5 030	–	-5 030
Omien osakkeiden luovutus	–	–	80	–	80
Hybridilainan konversio	–	–	1 124	-1 124	–
Hybridilaina	–	-899	-899	-16	-915
Oma pääoma 31.12.2016	10	6 324	126 300	16 525	142 824

RAHAVIRTALASKELMA

1 000 euroa	1-12/2017	1-12/2016
Liiketoiminnan rahavirta		
Raportointikauden voitto	14 478	15 233
Oikaisut yhteensä	21 069	29 783

Rahavirta ennen nettokäyttöpääoman muutosta	35 547	45 016
Nettokäyttöpääoman muutos	-8 028	-6 277
Rahoituserät	-5 575	-3 895
Tuloverot	207	-6 348
Liiketoiminnan rahavirta	22 152	28 496
Investointien rahavirta		
Investoinnit aineellisiin käyttöomaisuushyödykkeisiin ja aineettomiin hyödykkeisiin	-33 839	-49 553
Investointien rahavirta myydyistä liiketoiminnoista	287	313
Kauppahinnan oikaisut	-	161
Aineellisten käyttöomaisuushyödykkeiden ja aineettomien hyödykkeiden myynnit	5	8
Investointien rahavirta	-33 548	-49 072
Rahoituksen rahavirta		
Pitkäaikaisten korollisten velkojen nostot	25 730	-
Lyhytaikaisten korollisten velkojen nostot	25 000	-
Lyhytaikaisten korollisten velkojen takaisinmaksut	-27 263	-3 359
Lainasaamisten takaisinmaksu	1 550	1 000
Joukkovelkakirjalainojen takaisinosto- ja liikkeellelaskukulut	-5 190	-
Hybridilainan koron maksu	-642	-624
Osingonjako	-5 585	-5 030
Rahoituksen rahavirta	13 599	-8 013
Rahavarojen muutos	2 203	-28 588
Rahavarat raportointikauden alussa	29 522	55 570
Valuuttakurssimuutosten vaikutus	-4 485	2 540
Rahavarojen muutos	2 203	-28 588
Rahavarat raportointikauden lopussa	27 240	29 522

TUNNUSLUVUT

	10-12/2017	10-12/2016	1-12/2017	1-12/2016
Liikevaihdon muutos, % *	-1,7	-3,7	2,2	-6,1
Bruttokate, osuus liikevaihdosta, %	6,4	10,9	9,9	12,5
Vertailukelpoinen bruttokate, osuus liikevaihdosta, %	6,4	10,9	9,9	12,5
Liikevoitto, osuus liikevaihdosta, %	-0,3	3,5	3,5	6,1
Vertailukelpoinen liikevoitto, osuus liikevaihdosta, %	-0,3	3,5	3,5	6,1
Nettorahoituskulut, osuus liikevaihdosta, %	-1,0	-1,1	-0,6	-0,8
Voitto ennen tuloveroja, osuus liikevaihdosta, %	-1,3	2,4	2,9	5,4
Raportointikauden voitto, osuus liikevaihdosta, %	6,4	1,6	3,4	3,7
Bruttoinvestoinnit, 1 000 euroa	5 559	26 826	37 210	53 320
Poistot, 1 000 euroa	5 373	4 693	19 349	18 520
Oman pääoman tuotto, rullaava 12 kuukautta, %	-	-	10,6	11,6
Sijoitetun pääoman tuotto, rullaava 12 kuukautta, %	-	-	6,6	11,6

Omavaraisuusaste, %	–	–	41,8	45,3
Velkaantumisaste (gearing), %	–	–	59,8	39,6
Henkilöstö keskimäärin	–	–	670	646
Osakekohtainen tulos, euroa, laimentamaton	0,12	0,03	0,27	0,29
Osakekohtainen tulos, euroa, laimennettu	0,11	0,03	0,25	0,26
Osakekohtainen liiketoiminnan rahavirta, euroa	0,04	0,07	0,39	0,56
Osakekohtainen oma pääoma, euroa	–	–	2,37	2,81
Osakekohtainen osinko / pääoman palautus, euroa **	–	–	0,11	0,11
Hinta / osakekohtainen tulos (P/E)	–	–	16,47	14,13
Osinkosuhde/ pääoman palautusuhde, %	–	–	41,0	37,6
Efekttiivinen osinkotuotto, %	–	–	2,49	2,66
Osakkeiden lukumäärä katsauskauden lopussa, ilman omia osakkeita	–	–	57 382 939	50 772 555
Osakekurssi raportointikauden lopussa, euroa	–	–	4,42	4,14
Alin osakekurssi raportointikaudella, euroa	–	–	3,86	3,49
Ylin osakekurssi raportointikaudella, euroa	–	–	5,22	6,20
Kaupankäyntivolyyymilla painotettu keskimääräinen osakekurssi, euroa	–	–	4,53	4,24
Osakekannan markkina-arvo, milj. euroa	–	–	253,6	210,2
Vaihdettujen osakkeiden lukumäärä	–	–	5 405 584	13 611 634
Vaihdettujen osakkeiden lukumäärä, % keskimääräisestä osakemäärästä	–	–	10,4	27,0
			31.12.2017	31.12.2016
Korolliset nettovelat, 1 000 euroa				
Pitkäaikaiset korolliset velat, nimellisarvo			100 892	86 574
Lyhytaikaiset korolliset velat, nimellisarvo			15 118	7 923
Korolliset saamiset ja rahavarat			-34 650	-37 908
Korolliset nettovelat			81 360	56 589

* Edellisen vuoden vastaavaan jaksoon verrattuna.

** 2017 hallituksen ehdotus yhtiökokoukselle.

TUNNUSLUKUJEN LASKENTA

Osakekohtaiset tunnusluvut

Osakekohtaiset tunnusluvut ovat joko IFRS-tunnuslukuja (osakekohtainen tulos), Valtiovarainministeriön asetuksen edellyttämiä tunnuslukuja tai vaihtoehtoisia tunnuslukuja (osakekohtainen liiketoiminnan rahavirta).

Osakekohtainen tulos

Osakekohtainen tulos on laskettu jakamalla emoyhteisön omistajille kuuluva osuus raportointikauden tuloksesta (oikaistuna hybridilainan korkovaiikutuksella verojen jälkeen) raportointikauden aikana ulkona olevien osakkeiden osakeantioikaistulla keskimääräisellä painotetulla lukumäärällä, jota laskettaessa on vähennetty konsernin hallussa kulloinkin olevat omat osakkeet.

Laskettaessa laimennettua osakekohtaista tulosta on ulkona olevien osakkeiden keskimääräistä osakeantioikaistua painotettua keskiarvoa oikaistu hybridilainan vaikutuksella osakemäärään.

Hybridilainan vaikutus osakemäärään on laskettu siten, että jäljellä olevan lainan oletetaan olevan kokonaan vaihdettu osakkeiksi lainan liikkeellelaskuhetkestä lähtien. Lisäksi jäljellä olevan lainamäärän koko laina-aikana kertyvien korkojen oletetaan olevan kokonaan vaihdettu osakkeiksi lainan liikkeellelaskuhetkestä lähtien. Koko hybridilaina oli konvertoitu osakkeiksi raportointikauden 2017 lopussa.

Laskettaessa laimennettua osakekohtaista tulosta oikaistaan osakemäärää myös osakeperusteisten kannustinjärjestelmien vaikutuksella.

1 000 euroa	31.12.2017	31.12.2016
Raportointikauden voitto	14 478	15 233
Hybridilainan korkovaikutus veroilla vähennettynä	-481	-486
Yhteensä	13 997	14 747
Keskimääräinen osakeantioikaistu osakemäärä ilman omia osakkeita	52 145 416	50 343 806
Keskimääräinen laimennettu osakeantioikaistu osakemäärä ilman omia osakkeita	57 798 395	58 024 756
Osakekohtainen tulos, euroa		
Laimentamaton	0,27	0,29
Laimennettu	0,25	0,26

Osakekohtainen liiketoiminnan rahavirta

Osakekohtainen liiketoiminnan rahavirta = $\frac{\text{Liiketoiminnan rahavirta}}{\text{Osakeantioikaistu osakemäärä raportointikauden lopussa ilman omia osakkeita}}$

	2017	2016
Liiketoiminnan rahavirta, 1 000 euroa	22 152	28 496
Osakeantioikaistu osakemäärä raportointikauden lopussa ilman omia osakkeita	57 382 939	50 772 555
Osakekohtainen liiketoiminnan rahavirta, euroa	0,39	0,56

Osakekohtainen oma pääoma

Osakekohtainen oma pääoma = $\frac{\text{Oma pääoma yhteensä}}{\text{Osakemäärä}}$

Osakeantioikaistu osakemäärä raportointikauden lopussa ilman omia osakkeita

	2017	2016
Oma pääoma yhteensä, 1 000 euroa	136 117	142 824
Osakeantioikaistu osakemäärä raportointikauden lopussa ilman omia osakkeita	57 382 939	50 772 551
Osakekohtainen oma pääoma, euroa	2,37	2,84

Osakekohtainen osinko / pääoman palautus

Osakekohtainen osinko / pääoman palautus = $\frac{\text{Raportointikaudelta jaettu osinko / pääoman palautus}}{\text{Liikkeelle laskettujen osakkeiden lukumäärä kauden lopussa ilman omia osakkeita}}$

	2017	2016
Raportointikaudelta jaettu osinko / pääoman palautus, 1 000 euroa	6 312	5 585
Liikkeelle laskettujen osakkeiden lukumäärä kauden lopussa ilman omia osakkeita	57 382 939	50 302 346
Osakekohtainen osinko / pääoman palautus, euroa	0,11	0,11

Osinkosuhte / pääoman palautussuhde, %

Osinkosuhte / pääoman palautussuhde, % = $\frac{\text{Osakekohtainen osinko / pääoman palautus} \times 100}{\text{Laimentamaton osakekohtainen tulos}}$

	2017	2016
Osakekohtainen osinko / pääoman palautus x 100	11,00	11,00
Laimentamaton osakekohtainen tulos, euroa	0,27	0,29
Osinkosuhte / pääoman palautussuhde, %	41,0	37,6

Efektiiivinen osinkotuotto, %

Efektiiivinen osinkotuotto, % = $\frac{\text{Osakekohtainen osinko / pääoman palautus} \times 100}{\text{Raportointikauden viimeinen pörssikurssi}}$

	2017	2016
Osakekohtainen osinko / pääoman palautus x 100	11,00	11,00
Raportointikauden viimeinen pörssikurssi, euroa	4,42	4,14

Efektiivinen osinkotuotto, %	2,49	2,66
------------------------------	------	------

Hinta / osakekohtainen tulos (P/E)

$$\text{Hinta / osakekohtainen tulos (P/E)} = \frac{\text{Raportointikauden viimeinen pörssikurssi}}{\text{Laimentamaton osakekohtainen tulos}}$$

	2017	2016
Raportointikauden viimeinen pörssikurssi, euroa	4,42	4,14
Laimentamaton osakekohtainen tulos, euroa	0,27	0,29
Hinta / osakekohtainen tulos (P/E)	16,47	14,13

Osakekannan markkina-arvo

$$\text{Osakekannan markkina-arvo} = \text{Osakkeiden lukumäärä raportointikauden lopussa ilman omia osakkeita} \times \text{raportointikauden viimeinen pörssikurssi}$$

	2017	2016
Osakkeiden lukumäärä raportointikauden lopussa ilman omia osakkeita	57 382 939	50 772 555
Raportointikauden viimeinen pörssikurssi, euroa	4,42	4,14
Osakekannan markkina-arvo, milj. euroa	253,6	210,2

Osakkeiden vaihto

$$\text{Osakkeiden vaihto} = \frac{\text{Kauden aikana vaihdettujen osakkeiden lukumäärän}}{\text{suhteellinen osuus keskimääräisestä osakemäärästä ilman omia osakkeita}}$$

	2017	2016
Vaihdettujen osakkeiden lukumäärä raportointikaudella	5 405 584	13 611 634
Osakkeiden keskimääräinen lukumäärä ilman omia osakkeita	52 145 416	50 343 806
Osakkeiden vaihto, %	10,4	27,0

Vaihtoehtoiset tunnusluvut

Osa Suominen esittämistä tunnusluvuista on vaihtoehtoisia tunnuslukuja. Vaihtoehtoinen tunnusluku on taloudellinen tunnusluku, joka on muu kuin IFRS-normistossa määritelty tai nimetty taloudellinen tunnusluku. Suominen käsityksen mukaan vaihtoehtoisten tunnuslukujen käyttö antaa esimerkiksi sijoittajille hyödyllistä tietoa konsernin taloudellisesta toiminnasta ja tilasta ja helpottaa raportointikausien välistä vertailua.

Liikevoitto ja vertailukelpoinen liikevoitto

Liikevoitto (EBIT) on tärkeä yhtiön kannattavuutta kuvaava tunnusluku, sillä koska tuloverojen ja rahoituserien vaikutusta ei huomioida tunnusluvussa, se kuvaa yksinomaan yhtiön kykyä tuottaa voittoa liiketoiminnastaan. Liikevoitto esitetään omana eränään konsernin tuloslaskelmassa.

Eri raportointikausien tuloksen vertailukelpoisuuden parantamiseksi Suominen esittää vaihtoehtoisena tunnuslukuna vertailukelpoisen liikevoiton. Liikevoittoa oikaistaan merkittävillä liiketapahtumilla, joiden katsotaan vaikeuttavan eri raportointikausien välistä vertailua. Tällaisia eriä ovat muun muassa arvonalentumistappiot tai niiden peruutukset, merkittävät omaisuuserien luovutusvoitot ja -tappiot sekä uudelleenjärjestelykulut. Vuosina 2017 ja 2016 Suomisella ei ollut tuloksen vertailukelpoisuuteen vaikuttavia eriä.

Liikevoitto (EBIT) = Voitto ennen tuloveroja + nettorahoituskulut

Vertailukelpoinen liikevoitto (EBIT) = Voitto ennen tuloveroja + nettorahoituskulut oikaistuna tuloksen vertailukelpoisuuteen vaikuttavilla erillä

Käyttökate (EBITDA)

Käyttökate kuvaa yrityksen liiketoiminnan tulosta ennen poistoja, rahoituseriä ja tuloveroja. Käyttökate on tärkeä tunnusluku kuvatessaan kuinka paljon yhtiön liikevaihdosta jää katetta, kun siitä vähennetään toiminnan kulut.

Käyttökate (EBITDA) = Liikevoitto + poistot ja arvonalentumiset

1 000 euroa	2017	2016
Liikevoitto	15 000	25 622
+ Poistot ja arvonalentumiset	19 349	18 520
Käyttökate	34 349	44 142

Bruttoinvestoinnit

Bruttoinvestointien kokonaissumma on tunnusluku, jota voidaan hyödyntää muun muassa sen arvioimisessa, miten Suominen ylläpitää ja uudistaa tuotantokoneitaan ja -laitoksiaan. Bruttoinvestoinnit sisältävät myös aktivoidut vieraan pääoman menot ja aktivoidut rahavirran suojaukset.

1 000 euroa	2017	2016
Lisäykset aineettomiin hyödykkeisiin	6 027	3 300
Lisäykset aineellisiin käyttöomaisuushyödykkeisiin	31 183	50 020
Bruttoinvestoinnit	37 210	53 320

Korolliset nettovelat

Korolliset nettovelat on tärkeä tunnusluku, jonka perusteella sijoittajat saavat käsityksen Suomisen velkaantumisesta. Suominen katsoo, että korollisten velkojen ilmoittaminen paitsi jaksotettuun hankintamenuun, myös nimellisarvostaan, antaa sijoittajille hyödyllistä lisätietoa Suomisen velkaantumisesta.

Korolliset nettovelat = Korolliset velat nimellisarvoon – korolliset saamiset – rahavarat

1 000 euroa	2017	2016
Korolliset velat	110 472	94 497
Joukkovelkakirjalainojen lunastus- ja liikkeellelaskukulut	5 538	–
Korolliset saamiset	-7 409	-8 386
Rahavarat	-27 240	-29 522
Korolliset nettovelat	81 360	56 589
Korolliset velat	110 472	94 497
Joukkovelkakirjalainojen lunastus- ja liikkeellelaskukulut	5 538	–
Korollisten velkojen nimellisarvo	116 010	94 497

Oman pääoman tuotto (ROE), %

Oman pääoman tuotto-% on yksi tärkeimmistä omistajien ja sijoittajien käyttämistä yrityksen kannattavuutta kuvaavista mittareista. Tunnusluku kertoo yrityksen kyvystä huolehtia omistajien yritykseen sijoittamista pääomista, ja se kertoo, kuinka paljon omalle pääomalle on kertynyt tuottoa raportointikauden aikana.

Oman pääoman tuotto (ROE), % = $\frac{\text{Raportointikauden voitto (rullaava 12 kuukautta)} \times 100}{\text{Oma pääoma yhteensä (vuosineljänneksen keskiarvo)}}$

1 000 euroa	2017	2016
Raportointikauden voitto (rullaava 12 kuukautta)	14 478	15 233
Oma pääoma yhteensä 31.12.2016 / 2015	142 824	125 716
Oma pääoma yhteensä 31.3.2017 / 2016	139 902	120 806
Oma pääoma yhteensä 30.6.2017 / 2016	134 074	130 712
Oma pääoma yhteensä 30.9.2017 / 2016	132 564	135 186
Oma pääoma yhteensä 31.12.2017 / 2016	136 117	142 824
Keskiarvo	137 096	131 049
Oman pääoman tuotto (ROE), %	10,6	11,6

Sijoitettu pääoma

Sijoitettu pääoma = Oma pääoma yhteensä + korolliset velat

1 000 euroa	2017	2016
Oma pääoma yhteensä	136 117	142 824
Korolliset velat	110 472	94 497
Sijoitettu pääoma	246 589	237 321

Sijoitetun pääoman tuotto (ROI), %

Sijoitetun pääoman tuotto on yksi tärkeimmistä tunnusluvuista. Se mittaa yrityksen suhteellista kannattavuutta eli sitä tuottoa, joka on saatu yritykseen sijoitetulle pääomalle.

$$\text{Sijoitetun pääoman tuotto (ROI), \%} = \frac{\text{Liikevoitto} + \text{rahoitustuotot (rullaava 12 kuukautta)} \times 100}{\text{Sijoitettu pääoma, vuosineljännesten keskiarvo}}$$

Rahoitustuottoihin ei sisällytetä käypään arvoon tulosvaikutteisesti kirjattujen velkojen käyvän arvon muutosta.

1 000 euroa	2017	2016
Liikevoitto (rullaava 12 kuukautta)	15 000	25 622
Rahoitustuotot (rullaava 12 kuukautta)	758	727
Yhteensä	15 758	26 349
Sijoitettu pääoma 31.12.2016 / 2015	237 321	222 578
Sijoitettu pääoma 31.3.2017 / 2016	244 103	217 181
Sijoitettu pääoma 30.6.2017 / 2016	234 892	227 594
Sijoitettu pääoma 30.9.2017 / 2016	229 735	228 648
Sijoitettu pääoma 31.12.2017 / 2016	246 589	237 321
Keskiarvo	238 528	226 664
Sijoitetun pääoman tuotto (ROI), %	6,6	11,6

Omavaraisuusaste, %

Omavaraisuusaste on olennainen tunnusluku, joka mittaa yhtiön vakavaraisuutta, tappion sietokykyä sekä kykyä selviytyä sitoumuksista pitkällä tähtäimellä. Tunnusluku kertoo, kuinka suuri osuus yhtiön taseesta on rahoitettu omalla pääomalla. Oma pääoma muodostaa yhtiölle puskurin mahdollisia tappioita vastaan, ja omavaraisuusaste kuvaa näiden puskurien tasoa.

$$\text{Omavaraisuusaste, \%} = \frac{\text{Oma pääoma yhteensä} \times 100}{\text{Taseen loppusumma} - \text{saadut ennakot}}$$

1 000 euroa	2017	2016
Oma pääoma yhteensä	136 117	142 824
Taseen loppusumma	325 666	315 628
Saadut ennakot	-8	-3
	325 659	315 625
Omavaraisuusaste, %	41,8	45,3

Velkaantumisaste, %

Velkaantumisaste kertoo, mikä on omistajien yritykseen sijoittaman oman pääoman ja rahoittajilta lainattujen korollisten velkojen suhde. Velkaantumisaste on tärkeä tunnusluku arvioitaessa yhtiön taloudellista tilannetta. Korkea velkaantumisaste on riskitekijä, joka saattaa rajoittaa yhtiön kasvumahdollisuuksia ja kaventaa sen taloudellista liikkumavaraa.

$$\text{Velkaantumisaste, \%} = \frac{\text{Korolliset nettovelat} \times 100}{\text{Oma pääoma yhteensä}}$$

1 000 euroa	2017	2016
Korolliset nettovelat	81 360	56 589
Oma pääoma yhteensä	136 117	142 824
Velkaantumisaste, %	59,8	39,6

LIKEVAIHTO MARKKINA-ALUEITTAIN

1 000 euroa	1-12/2017	1-12/2016
Suomi	2 510	2 386
Muu Eurooppa	160 817	158 118
Pohjois- ja Etelä-Amerikka	252 176	246 287
Muut maat	10 494	10 071
Yhteensä	425 996	416 862

NELJÄNNESVUOSIKEHITYS

1 000 euroa	2017				2016			
	10-12	7-9	4-6	1-3	10-12	7-9	4-6	1-3
Liikevaihto	98 694	102 380	112 002	112 920	100 365	103 796	108 832	103 869
Vertailukelpoinen liikevoitto	-267	4 618	4 391	6 258	3 540	7 878	8 661	5 543
% liikevaihdosta	-0,3	4,5	3,9	5,5	3,5	7,6	8,0	5,3
Vertailukelpoisuuteen vaikuttavat erät	-	-	-	-	-	-	-	-
Liikevoitto	-267	4 618	4 391	6 258	3 540	7 878	8 661	5 543
% liikevaihdosta	-0,3	4,5	3,9	5,5	3,5	7,6	8,0	5,3
Nettorahoituskulut	-988	-1 139	-285	-157	-1 149	-830	-967	-244
Voitto ennen tuloveroja	-1 256	3 478	4 105	6 102	2 391	7 047	7 694	5 299
% liikevaihdosta	-1,3	3,4	3,7	5,4	2,4	6,8	7,1	5,1

LÄHIPIIRITIEDOT

Suomisen lähipiiriin kuuluvat hallitus, toimitusjohtaja ja johtoryhmän jäsenet sekä heidän perheenjäsenensä ja määräysvaltayhtiönsä. Myös osakkeenomistajat, jolla on osakeomistuksen kautta huomattava vaikutusvalta Suomisessa, kuuluvat lähipiiriin. Suomisella ei ole osakkuusyhtiöitä.

Liiketoimissaan lähipiiriin kuuluvien kanssa Suominen noudattaa samoja kaupallisia ehtoja kuin liiketoimissaan ulkopuolisten osapuolten kanssa.

Suominen Oyj:n 15.3.2017 pidetty varsinainen yhtiökokous päätti, että hallituksen jäsenten vuosipalkkiosta 40 % suoritetaan Suominen Oyj:n osakkeina. Hallituksen jäsenille vuodelta 2017

osakkeina suoritetun palkkio-osuuden määrä oli yhteensä 16 807 osaketta. Osakkeet luovutettiin 2.6.2017 ja niiden luovutusarvo oli yhteensä 83 795 euroa eli noin 4,98574 euroa osakkeelta.

Johdon palkat

Vuonna 2017 maksettiin Suominen Oyj:n hallitukselle palkkioita yhteensä 242 tuhatta euroa, josta osakkeina luovutetun palkkion osuus oli 84 tuhatta euroa. Toimitusjohtajalle maksetut palkat ja palkkiot luontoisetuineen vuonna 2017 olivat 381 tuhatta euroa, pakolliset eläkemaksut 55 tuhatta euroa ja vapaaehtoiset eläkemaksut 38 tuhatta euroa. Muulle lähipiirille maksetut palkat luontoisetuineen olivat katsauskaudella 1 394 tuhatta euroa, pakolliset eläkemaksut 172 tuhatta euroa ja vapaaehtoiset eläkemaksut 58 tuhatta euroa. Osakeperusteisten kannustinjärjestelmien perustella jaksotettu kulu oli lähipiirin osalta katsauskauden lopussa 621 tuhatta euroa.

Hallituksen ja johdon osakkeenomistus

kpl osakkeita

Hallitus	31.12.2017
Jan Johansson, hallituksen puheenjohtaja (15.3.2017 lähtien)	4 814
Risto Anttonen, hallituksen varapuheenjohtaja	31 839
Hannu Kasurinen	21 456
Jaana Tuominen	11 552
Andreas Ahlström	7 606
Laura Raitio	7 606
Yhteensä	84 873
Yhteensä osakkeista ja äänistä	0,15 %

Johtoryhmä	
Nina Kopola, toimitusjohtaja	85 172
Tapio Engström	33 266
Larry L. Kinn	6 348
Lynda A. Kelly	10 000
Ernesto Levy	12 000
Mimoun Saim	21 525
Hannu Sivula	29 345
Markku Koivisto	10 000
Yhteensä	207 656
Yhteensä osakkeista ja äänistä	0,36 %

SUURIMMAT OSAKKEENOMISTAJAT 31.12.2017

Osakkeenomistaja	Osakemäärä kpl	% osakkeista ja äänistä
AC Invest Two BV	13 953 357	23,95 %
Oy Etra Invest Ab	5 909 167	10,14 %
Keskinäinen Työeläkevakuutusyhtiö Varma	4 500 000	7,72 %
Keskinäinen Eläkevakuutusyhtiö Ilmarinen	4 071 892	6,99 %
Nordea Pankki Suomi Oyj	3 219 884	5,53 %

Keskinäinen Työeläkevakuutusyhtiö Elo	3 024 651	5,19 %
OP-Suomi -sijoitusrahasto	1 976 760	3,39 %
Nissi Evald ja Hilda Säätiö	1 000 000	1,72 %
Heikki Bergholm	998 417	1,71 %
Mandatum Life Unit-linked	963 475	1,65 %
Sijoitusrahasto Nordea Nordic Small Cap	937 152	1,61 %
Oy H.Kuningas & Co. AB	920 081	1,58 %
Nordea Henkivakuutus Suomi Oy	837 000	1,44 %
Mikko Majjala	829 098	1,42 %
Juhani Majjala	794 026	1,36 %
15 suurinta yhteensä	43 934 960	75,41 %
Muut	9 589 312	16,46 %
Hallintarekisteröidyt osakkeet	3 854 618	6,62 %
Omat osakkeet	876 280	1,50 %
Yhteistilillä	4 049	0,01 %
Yhteensä	58 259 219	100,00 %

AINEELLISTEN KÄYTTÖMAISUUSHYÖDYKKEIDEN JA AINEETTOMIEN HYÖDYKKEIDEN MUUTOKSET

1 000 euroa	31.12.2017		31.12.2016	
	Aineelliset käyttöomaisuus- hyödykkeet	Aineettomat hyödykkeet	Aineelliset käyttöomaisuus- hyödykkeet	Aineettomat hyödykkeet
Kirjanpitoarvo kauden alussa	135 510	14 133	97 931	13 275
Investoinnit	31 183	6 027	50 020	3 300
Vähennykset	0	-36	-	-89
Poistot ja arvonalentumiset	-16 857	-2 493	-16 162	-2 358
Kurssierot ja muut muutokset	-13 187	-161	3 721	4
Kirjanpitoarvo kauden lopussa	136 649	17 470	135 510	14 133

Aineettomat hyödykkeet ilman liikearvoa.

VASTUUSITOUMUKSET

1 000 euroa

Takausvastuut	31.12.2017	31.12.2016
Takaukset omista sitoumuksista	9 865	16 810
Muut omat vastuut	3 484	4 036
Takaukset muiden puolesta	-	963
Yhteensä	13 349	21 841

Muut vastuut

Aineellisten käyttöomaisuushyödykkeiden hankintaa koskevat
sopimukselliset sitoumukset

86 5 517

Yhteensä

86 5 517

**Ei purettavissa olevien muiden vuokrasopimusten
mukaisten vastaisten vähimmäisvuokrien erääntyminen**

Yhden vuoden kuluessa

3 756 3 808

1-5 vuoden kuluessa

3 113 3 853

Yli 5 vuoden kuluttua

1 745 5 427

Yhteensä

8 614 13 088

JOHDANNAISTEN NIMELLISARVOT JA KÄYVÄT ARVOT

1 000 euroa	31.12.2017		31.12.2016	
	Nimellisarvo	Käypä arvo	Nimellisarvo	Käypä arvo
Valuuttatermiinit				
suojauslaskentaa sovelletaan	-	-	5 240	-327
suojauslaskentaa ei sovelleta	1 334	24	2 396	30
Sähkötermiinit				
suojauslaskentaa sovelletaan	-	-	594	43

RAHOITUSVAROJEN LUOKITTELU

- a. Käypään arvoon tulosvaikutteisesti kirjattavat varat
- b. Lainat ja muut saamiset
- c. Myytävissä olevat varat
- d. Johdannaiset, suojauslaskenta
- e. Kirjanpitoarvo
- f. Käypä arvo

1 000 euroa	Luokittelu					
	a.	b.	c.	d.	e.	f.
Myytävissä olevat varat	-	-	777	-	777	777
Muut pitkäaikaiset saamiset	214	-	-	-	214	214
Lainasaamiset	-	7 409	-	-	7 409	7 409
Myyntisaamiset	-	57 560	-	-	57 560	57 560
Johdannaiset	24	-	-	-	24	24
Korko- ja muut rahoitussaamiset	-	670	-	-	670	670
Rahavarat	-	27 240	-	-	27 240	27 240
Yhteensä 31.12.2017	238	92 880	777	-	93 894	93 894

1 000 euroa	Luokittelu					
	a.	b.	c.	d.	e.	f.
Myytävissä olevat varat	-	-	777	-	777	777
Muut pitkäaikaiset saamiset	501	-	-	-	501	501
Lainasaamiset	-	8 386	-	-	8 386	8 386
Myyntisaamiset	-	53 946	-	-	53 946	53 946
Johdannaiset	30	-	-	43	73	73
Korko- ja muut rahoitussaamiset	-	869	-	-	869	869
Rahavarat	-	29 522	-	-	29 522	29 522
Yhteensä 31.12.2016	530	92 723	777	43	94 072	94 072

Suominen on käyttänyt vuonna 2017 samoja käyvän arvon määrittämisperiaatteita kuin konsernitilinpäätöksessä 2016.

KOROLLISTEN VELKOJEN MUUTOS

1 000 euroa	1-12/2017	1-12/2016
Korolliset velat yhteensä kauden alussa	94 497	96 862
Lyhytaikaiset lainat kauden alussa	7 923	3 363
Lyhytaikaisten lainojen takaisinmaksu, rahavirtavaikutteiset	-27 264	-3 359
Lyhytaikaisten lainojen nostot, rahavirtavaikutteiset	25 000	-
Lyhytaikaisten lainojen nostot, ei vaikutusta rahavirtaan	-	102
Siirrot pitkäaikaisista lainoista	11 412	7 899
Kurssiero	-1 953	-84
Lyhytaikaiset lainat kauden lopussa	15 118	7 923
Pitkäaikaiset lainat kauden alussa	11 574	18 498
Pitkäaikaisten lainojen nostot, ei vaikutusta rahavirtaan	-	368
Siirrot lyhytaikaisiin lainoihin	-11 412	-7 899
Valuuttakurssiero	-	607
Pitkäaikaiset lainat kauden lopussa	162	11 574
Joukkovelkakirjalainat kauden alussa	75 000	75 000
Uuden joukkovelkakirjalainan liikkeellelasku, rahavirtavaikutteinen	25 730	-
Joukkovelkakirjalainojen jaksotus jaksotettuun hankintamenoön, ei vaikutusta rahavirtaan	-348	-
Joukkovelkakirjalainojen lunastus- ja liikkeellelaskukulut, rahavirtavaikutteiset	-5 190	-
Joukkovelkakirjalainat kauden lopussa	95 192	75 000
Korolliset velat yhteensä kauden lopussa	110 472	94 497

RAHOITUSVELAT

1 000 euroa	31.12.2017			31.12.2016		
	Kirjanpito- arvo	Käypä arvo	Nimellis- arvo	Kirjanpito- arvo	Käypä arvo	Nimellis- arvo
Pitkäaikaiset rahoitusvelat						
Lainat rahoituslaitoksilta	-	-	-	11 294	11 294	11 294
Joukkovelkakirjalainat	95 192	102 647	100 730	75 000	78 503	75 000
Rahoitusleasingvelat	162	162	162	280	280	280
Yhteensä pitkäaikaiset rahoitusvelat	95 354	102 809	100 892	86 574	90 076	86 574
Lyhytaikaiset rahoitusvelat						
Pitkäaikaisten rahoituslaitoslainojen seuraavan vuoden lyhennykset ja lyhytaikaiset velat	15 000	15 000	15 000	7 812	7 812	7 812
Rahoitusleasingvelat	118	118	118	111	111	111

Johdannaisopimukset, suojauslaskenta	–	–	–	327	327	327
Korkovelat	736	736	736	912	912	912
Muut lyhytaikaiset velat	301	301	301	283	283	283
Ostovelat	52 145	52 145	52 145	50 248	50 248	50 248
Yhteensä lyhytaikaiset rahoitusvelat	68 300	68 300	68 300	59 692	59 692	59 692
Yhteensä	163 654	171 109	169 192	146 266	149 769	146 266

Suominen on käyttänyt vuonna 2017 samoja käyvän arvon määrittämisperiaatteita kuin konsernitilinpäätöksessä 2016.

KÄYPIEN ARVOJEN LUOKITTELUPERUSTEET

Käypien arvojen hierarkia 2017

Käypään arvoon arvostetut rahoitusvarat	Taso 1	Taso 2	Taso 3
Muut pitkäaikaiset saamiset	–	–	214
Myytavissä olevat varat	–	–	777
Valuuttajohdannaiset	–	24	–
Yhteensä 2017	–	24	990

Käypien arvojen hierarkia 2016

Käypään arvoon arvostetut rahoitusvarat			
Muut pitkäaikaiset saamiset	–	–	501
Myytavissä olevat varat	–	–	777
Sähköjohdannaiset	–	43	–
Valuuttajohdannaiset	–	30	–
Yhteensä 2016	–	73	1 277

Käypään arvoon arvostetut rahoitusvelat			
Muut lyhytaikaiset velat	–	–	253
Valuuttajohdannaiset	–	327	–
Yhteensä 2016	–	327	253

Suominen on käyttänyt vuonna 2017 samoja käypien arvojen luokitteluperusteita kuin konsernitilinpäätöksessä 2016.

SUOMINEN OYJ
Hallitus

Lisätietoja:

Toimitusjohtaja Nina Kopola, puh. 010 214 300

Talousjohtaja Tapio Engström, puh. 010 214 300

Jakelu:

Nasdaq Helsinki

Keskeiset tiedotusvälineet

www.suominen.fi

Suominen lyhyesti

Suominen valmistaa kuitukankaita rullatavarana pyyhintä- ja hygieniatuotteisiin sekä terveydenhuollon sovelluksiin. Suomisen kuitukankaista valmistetut lopputuotteet – esimerkiksi kosteuspyyhkeet, terveystiteet ja haavataitokset – luovat lisäarvoa kuluttajien ja ammattilaisten käytössä eri puolilla maailmaa. Suominen on pyyhintään tarkoitettujen kuitukankaiden globaali markkinajohtaja ja sillä on yli 650 työntekijää Euroopassa sekä Pohjois- ja Etelä-Amerikassa. Suomisen liikevaihto vuonna 2017 oli 426,0 milj. euroa ja liikevoitto 15,0 milj. euroa. Suomisen osake (SUY1V) noteerataan Nasdaq Helsingissä keskisuurten yhtiöiden listalla. Lue lisää: www.suominen.fi.