



SOLTEQ

Vuosikertomus
2016



Solteq tekee visiostasi digitaalista kaupankäyntiä

Solteq on digitaalisen kaupankäynnin asiantuntija. Saman katon alta saat ratkaisut toimitusketjun ohjaamisesta digitaaliseen markkinointiin ja taustaprosesseista asiakkaan ostokokemukseen saakka – verkossa, mobiilissa ja kivijalkakaupassa. Solteqlaisten halu saada aikaan jotain yllätyksellistä takaa asiakkaille jo tänään ratkaisuja, joita tarvitaan huomenna. Kolmessa maassa työskentelevien noin 450 asiantuntijan voimin toteutamme ratkaisuja Eurooppaan, Pohjois-Amerikkaan, Aasiaan ja Australiaan.

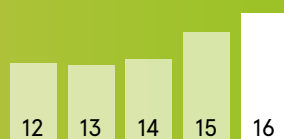
Solteqin vahvuudet

- 1.** Ymmärrämme digitalisaation vaikutukset kaupankäynnin koko ketjuun ja asiakaspalveluun. Laaja kokemus kaupankäynnistä ja vahva näkemys tulevasta muodostavat osaamisemme.
- 2.** Asiakkaamme asiakas on aina keskiössä. Asiakkaamme voi edustaa teollisuutta tai tukku- ja vähittäiskauppaa. Hän voi toimia B2B- tai B2C-markkinassa. Olla globaali jätti tai pieni toimija. Oleellista on kaupankäynti.
- 3.** Ratkaisutarjoamamme on kattava ja kehittyy muuttuvan maailman etujoukoissa. Se, yhdistettynä solteqlaisten haluun saada aikaan jotain yllätyksellistä, takaa asiakkaille huomispäivän ratkaisut jo tänään.

Liikevaihto, MEUR

63,0

(54,2 MEUR 2015)



Liiketulos, MEUR

6,4

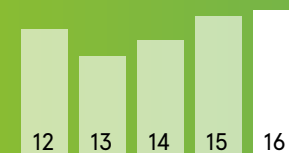
(1,3 MEUR 2015)



Oikaistu liiketulos, MEUR

3,1

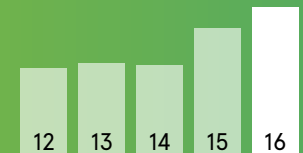
(3,0 2015)



Henkilöstön lukumäärä (keskimäärin)

454

(391 2015)



Solteqin vuosi 2016

Vuosi 2016 oli kasvun vuosi. Uusien digitaalisen kaupankäynnin asiakkaiden ja markkinoiden lisäksi kasvua vauhdittivat yritysjärjestelyt.

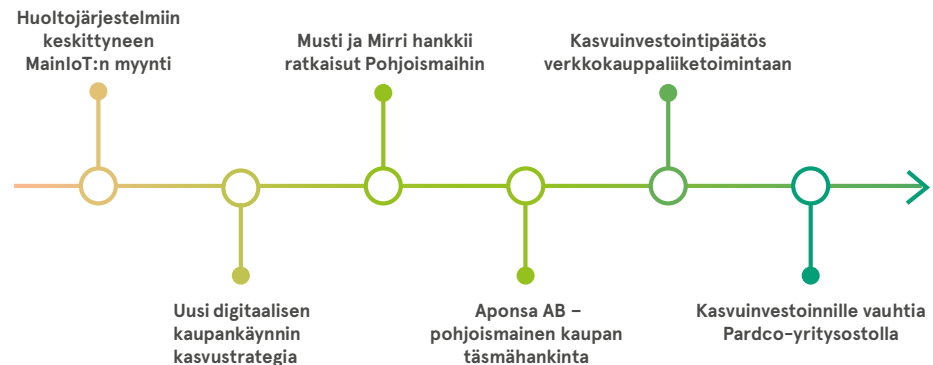
Solteqin vuoden 2016 liikevaihto kasvoi 63,0 miljoonaan euroon (54,2 miljoonaa euroa). Oikaistu liike-tulos nousi 3,1 miljoonaan euroon (3,0 miljoonaa euroa). Liikevaihto ja -tulos kasvoivat Digitaaliset ratkaisut -segmentissä. Segmentti keskittyy ratkaisuihin, joilla parannetaan online-kaupankäynnin asiakaskokemusta.

Lanseerasimme keväällä digitaaliseen kaupankäyntiin keskittyvän kasvustrategian. Vahvistimme asemaamme Pohjoismaissa hankkimalla Aponsa AB:n. Teimme kasvuinvestointipäätöksen verkkokauppaliiketoimintaan ja perustimme Omnicommerce-osaamiskeskuksen. Alkuvauhdin saimme ostamalla Pardco Group Oy:n.

Kasvoimme myös voittamalla useita asiakashankkeita, joiden avulla laajensimme uusille markkina-alueille, uusiin liiketoimintamalleihin ja uuteen teknologiaan.

	2016	2015	MUUTOS-%
Liikevaihto, TEUR	63 049	54 215	16,3 %
Liiketulos, TEUR	6 444	1 288	400,3 %
Oikaistu liike-tulos, TEUR	3 114	2 990	4,1 %
Tilikauden tulos, TEUR	4 612	102	4 421,6 %
Tulos/osake, e	0,26	0,01	2 500,0 %
Liiketulos-%	10,2 %	2,4 %	
Oikaistu liike-tulos-%	4,9 %	5,5 %	
Omavaraisuusaste, %	33,5 %	24,4 %	
Henkilöstön lukumäärä keskimäärin	454	391	16,1 %

AIKAJANA – VUODEN KOHOKOHDAT



Kasvun, kasvuinvestointien ja yritysjärjestelyjen vuosi

Vuosi 2016 oli kasvun ja rakenteellisten muutosten vuosi. Jatkamme kasvua ja asiakkaidemme menestyksen eteen tehtävää työtä Suomessa, Pohjoismaissa ja globaalisti myös vuonna 2017.

Päättynyt tilivuosi sisälsi useita sisäisiä ja ulkoisia muutoksia, joissa osassa onnistuimme erinomaisesti ja muutamissa kohdissa työtä jäi jäljelle alkaneellekin vuodelle. Kokonaisuutena yhtiömme otti isoja strategisia askeleita eteenpäin.

Kasvumme, +16%, oli viime vuonna orgaanista ja epäorgaanista. Meillä on strategisia kasvualueita, joissa vuotuinen kasvu on orgaanisestikin liki 20%. Samaan aikaan on alueita, joiden liikevaihto ja -tulokset ovat laskeneet. Näiden liiketoimintojen osalta käynnistimme viimeisellä vuosineljänneksellä toimenpiteitä kannattavuuden parantamiseksi.

Vuoden aikana Suomen kaupan markkinassa tapahtui useita rakennemuutoksia kaupan alalla ja toimijoita sekä yhdistyi että poistui. Nämä vahvistavat strategiaamme näkemystä keskisuurten ja pienten asiakkaiden roolin kasvamisesta ja kansainvälistymisen tärkeydestä. Tällä hetkellä

liiketoiminnastamme vajaa 20% tulee kansainvälisistä asiakkaista.

Olemme selvittäneet aktiivisesti yritysostokohteita Pohjoismaissa. Toteutetut yritysjärjestelyt kuten MainloT Oy:stä luopuminen, Aponsa AB:n hankinta Ruotsista, Pardco Group Oy:n hankinta Suomesta sekä Magento-osaamiskeskuksen perustaminen olivat tärkeitä saavutuksia sekä maantieteellisesti että ratkaisutarjoamamme osalta. Lisäksi neuvottelimme pitkään isommasta kansainvälisestä järjestelystä, minkä lopulta päätimme jättää toteuttamatta riskinäköymien vuoksi.

Jatkamme myös toimenpiteitä ja selvityksiä, miten tehokkaimmin pystymme hyödyntämään hyvää rahoitus- ja pääomatilannettamme. Tämän johdosta hallitus on tehnyt mm. esityksen yhtiökokoukselle 0,05€ osakekohtaisen osingon jakamisesta.

Ihmisten hyvinvointi luo hyvää liiketoimintaa

Osaajiemme ainutlaatuinen joukko on tekemisemme ydin. Solteqlaiset ovat humaaneja kovan luokan asiantuntijoita, joiden panos on tärkeä osa sitä kokonaisuutta, jota asiakkaallemme luomme.

Vuoden aikana panostimme erilaisilla toimenpiteillä solteqlaisten hyvinvointiin. Solteq Akatemia, modernin yrityskulttuurin peruspilareiden määrittely sekä päätös käyttää kilpailukyky sopimuksen lisätunnit liikuntaan ovat esimerkkejä investoinneista,

jotka edesauttavat nykyisten ja tulevien solteqlaisten viihtymistä.

Liiketoimintamme kasvaessa uusilla alueilla ja ratkaisuilla tarjoamme samalla solteqlaisille mahdollisuuden kehittyä Suomessa ja ulkomailla.

Aina askel edellä – asiakkaan eduksi

Asiakkaidemme odotusten ylittämisestä on tullut meille tavoite. Meidän tehtävämme on tarjota voittava kokonaisuus monikanavaisessa kaupankäynnissä pienille, keskisuurille ja suurille asiakkaillemme, jotta he menestyvät – oltava siis askel muita edellä. Autamme luomaan parempia asiakaskokemuksia tällä hetkellä jo yli 30 maassa, ja tämä työ jatkuu.

Uudet liiketoiminta- ja palvelumallit ovat kehittymisen kulmakiviä. Tavoitteenamme on, että valtaosa liiketoiminnastamme on jatkossa puhdasta palveluliiketoimintaa. Näin uskomme menestyvämmä entistä paremmin myös pienten ja keskisuurten teollisuuden sekä tukku- ja vähittäiskaupan asiakkaidemme kanssa Suomessa, Pohjoismaissa ja globaalisti.

Kiitos asiakkaillemme ja sidosryhmillämme viime vuoden onnistumisista, yhdessä selvityistä haasteista, uusista ajatuksista ja hyvästä yhteistyöstä. Yhdessä teemme vuodesta 2017 vielä edellistä paremman.

Repe Harmanen
toimitusjohtaja



**Videohaastattelu: Repe Harmanen
katsaus Solteqin vuoteen 2016.**

[Katso video >>](#)

Kaupankäynnin murros luo kasvumarkkinan

Verkko- ja mobiilikaupan merkitys kaupankäynnin tulonlähteenä kasvaa koko ajan. Kivijalkaverkosto pitää silti edelleen pintansa, mutta digitalisoituu taustalla.

Asiakkaiden ostokäyttäytymisen muuttuessa ovat myös kaupan toimijat muuttaneet omaa toimintaansa. Verkko- ja mobiilikaupan osuus tulonlähteenä kasvaa koko ajan, mutta sen merkitys kaupankäyntiin on vielä suoria verkkokauppaliikemallilukuja suurempi: online-kanavat vaikuttavat peräti puoleen kaikista ostoista, jotka tehdään perinteisissä kaupoissa.

Kivijalkakauppa pitää kuitenkin edelleen pintansa. Gartnerin ennusteen mukaan kaupan tulovirroista 72 % saadaan edelleenkin perinteisistä kaupoista. Tästä huolimatta kivijalkakaupankin on digitalisoitettava: muutoin online-kanavien generoima positiivinen vaikutus myyntilukuihin jää saamatta.

Gartnerin suomalaisille kaupan alan ICT-päättäjille tekemän tutkimuksen mukaan heille tärkein investointikohde onkin asiakaskokemuksen parantaminen sekä digitaalisten tuotteiden ja palveluiden kehittäminen. Monikanavaisen kaupan edellytysten luominen nähdään jopa välttämättömyytenä.

Teollisuuden kaupankäynti seuraa kuluttajien kaupankäynnin trendejä. Kaupan digitalisoituminen on laajenemassa B2C-kaupasta B2B-kauppaan. Esimerkiksi teollisuuden verkkokaupaksi ei enää riitä digitalisoitu tuotekatalogi, vaan verkkokauppoilta odotetaan samoja toiminnallisuuksia kuin mihin asiakkaidemme asiakkaat ovat kuluttajaverkkokaupoissa tottuneet. Kuten kuluttajakaupankäynninkin digitalisoinnissa, tämä luo kasvavan paineen myös taustajärjestelmien edelleenkehittämiselle.

Kilpailijat

Kilpailijakenttämme on kaksijakoinen. Perinteisemmissä kaupan alan ratkaisuihin, kuten myymäläjärjestelmissä pääkilpailijamme ovat pääosin suuremmat ohjelmistoyritykset. Sovellus- ja ratkaisutasolla tarkasteltuna sekä markkinointipalveluissa kilpailijakenttämme on laajempi.

Erotamme kilpailijoistamme paitsi koko kaupankäynnin ketjun kattavan valikoiman, myös kaupankäynnin toimialaosaamisen ansioista. Tekemisemme on ketterää. Olemme riittävän suuri olemaan luotettava kumppani, mutta myös riittävän pieni palvelemaan asiakastamme nöyrästi.

Kaupankäynti muuttuu – oletko valmis?

[Lue lisää >>](#)

Toimintaamme vaikuttavat megatrendit

[Lue lisää >>](#)

Verkko- ja mobiilikauppa vaikuttaa

50 %

ostopäätöksiin, jotka realisoituvat perinteisen kaupan ostotapahtumaksi

Kasvamme kaupankäynnin digimurroksen vauhdittamana

Olemme kasvava ja kansainvälistyvä digitaalisen kaupankäynnin asiantuntija. Kasvumme tulee pääosin Pohjoismaista ja osin myös Suomesta sekä nimetyistä globaaleista asiakkuuksista.

Keväällä 2016 julkaistun strategiamme kulmakivet ovat digitaalinen kaupankäynti, kasvu ja kansainvälistyminen. Kasvu saadaan aikaan taitavien asiantuntijoidemme ja kaupankäynnin koko ketjun kattavan ratkaisutarjoamamme avulla, jota vauhdittaa kaupankäynnin digitalisoituminen. Asiakkaamme voivat toimia vähittäiskaupassa, tukkukaupassa tai teollisuudessa. Asiakkaidemme asiakkaat ovat kuluttajia tai yritysasiakkaita.

Kasvu ja kansainvälistyminen

Kasvutavoittemme on reipas ja markkinaa nopeampi. Suomessa kasvuaamme tukee laajentuva kaupankäynnin tarjoama. Mahdollisuutemme palvelulla olemassa olevia ja uusia asiakkaita aiempaa kokonaisvaltaisemmin on parempi kuin ennen.

Valtaosa kasvustamme tulee Suomen rajojen ulkopuolelta. Kasvatamme globaalien asiakkaidemme määrää tarkasti rajattujen ja erityisosaamista vaativien ratkaisuiden avulla. Tällöin maantieteellistä sijaintia oleellisempaa on asiakkaan liiketoiminnan ja ratkaisumme yhteensopivuus.

Pohjoismaissa kasvumme perustuu paikallista läsnäoloa vaativiin ratkaisuihin, kuten monikanavaisen kaupan myymäläratkaisuihin. Näiden ratkaisualueiden osalta kasvatamme paikallista verkostoamme.

Ratkaisutarjoamamme

Kilpailuetumme on poikkeuksellisen laaja ratkaisuvälikoima, joka kattaa koko digitaalisen kaupankäynnin ketjun. Ratkaisumme auttavat asiakkaita aina hankinnasta ja toimitusketjun ohjauksesta aidon monikanavaisen myymäläverkoston ja online-kanavien kautta digitaaliseen markkinointiin asti.

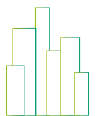
Yritysjärjestelyt

Kehitämme palveluitamme ja maantieteellistä kattavuuttamme yritysjärjestelyillä. Näemme yrityskaupat oleellisena tekijänä osana kasvutarinaamme.

Ihmiset

Strategiamme ydin – digitaalisen kaupankäynnin asiantuntijuus – rakentuu taitavien solteqlaisten kyvyille ja osaamiselle. Maailman ja tuoteportfolion kehittyessä haluamme pitää sekä asiantuntijoidemme osaamisen että työhyvinvoinnin huipputasoisena, jotta etumatkaa kilpailijoihin voidaan kasvattaa. Siksi olemme mm. lanseeranneet Solteq Akatemian.

Megatrendit



Urbanisaatio



Kaupan alan digitalisaatio



Kaupan kansainvälistyminen



Mobiilin merkityksen kasvu

Solteqin strategia 2016-2019

Tavoittemme on kasvattaa Solteq uuteen kokoluokkaan keskittymällä kaupankäyntiä parantaviin ratkaisuihin. Näiden avulla asiakkaamme kasvavat ja rakentavat kilpailuetua kaupan globalisoituessa ja digitalisoituessa.

Kansainvälistymme etenkin Pohjoismaissa sekä nimettyjen globaalien asiakkaiden kanssa. Kotimaassa haemme kasvua laajentamalla digitaalisen kaupankäynnin tarjoamaa.

Lue lisää >>

Kasvu edellyttää investointeja

Uusi strategia keskittyy voimakkaasti kasvuun Pohjoismaiden digitaalisen kaupankäynnin markkinassa. Kasvu edellyttää investointeja, jotka näyttäytyvät mm. yritysostoina ja rekrytointipäätöksinä.

Kasvuinvestointi pohjoismaiseen monikanavaiseen kaupankäyntiin - verkkokaupat jatkossa myös keskikokoisille asiakkaille

Solteqin omnicommerce-osaaminen on yksi Pohjoismaiden merkittävimmistä. Se on kuitenkin ollut parhaimmillaan valjastettuna suurten ja globaalien kaupankäynnin toimijoiden liiketoimintaan. Vastaavaa kovan luokan monikanavaisen kaupankäynnin kumppania ei ole ollut tarjolla keskikokoisille kaupankäynnin toimijoille.

Lokakuussa 2016 Solteq päätti tehdä kasvuinvestoinnin perustamalla Magento-osaamiskeskuksen. Saman nimiseen teknologiaan pohjautuva verkkokauppa yhdistettynä muihin Solteqin ratkaisuihin, mahdollistaa jatkossa keskikokoisillekin asiakkaille yhtenäisen asiakaskokemuksen eri kanavissa - kivijalkakaupassa, verkkokaupassa ja mobiilissa.

[Lue lisää >>](#)

Täsmähankinta verkkokauppaliiketoimintaan - Solteq osti Pardco Group Oy:n

Solteq teki kasvuinvestointipäätöksen liittyen pohjoismaisen omnicommerce-liiketoiminnan kasvuun lokakuussa 2016. Jatkumona kasvuinvestointipäätökselle hankittiin Pardco Group Oy, Magento-verkkokauppojen kehitykseen ja -ylläpitoon erikoistunut ICT-yritys. Yrityskauppa tehtiin joulukuussa 2016.

Yrityskaupalla Magento-osaamiskeskuksen henkilömäärä nousi 15 henkilöön. Solteq pitää erityisen hyvänä tässä yhteydessä syntyneitä verkkokaupan ja digitaalisen markkinoinnin synergiaa, mistä keskikokoiset kaupankäynnin toimijat hyötyvät. Magento-teknologian asiantuntijat puolestaan iloitsevat uusista hankkeista ja monipuolisemmista henkilöstön kasvupuoluista.

[Lue lisää >>](#)

Aponsa AB:n hankinnalla tukevampi jalansija Ruotsin markkinassa

Solteq otti merkittävän askeleen Pohjoismaisen kasvun strategiassaan, kun se osti Aponsa AB:n koko osakekannan lokakuussa 2016. Yritystoston myötä ketjuuntuneen kaupankäynnin tuntemus Ruotsin markkinassa sekä LS Retail -teknologian osaaminen vahvistuivat merkittävästi. Aponsa-kaupan jälkeen Solteqilla oli Ruotsissa noin 30 digitaalisen kaupankäynnin ammattilaista.

Yrityskauppa oli molemmille osapuolille mieluinen järjestely. Siinä missä Solteq vahvisti jalansijaansa Ruotsin markkinassa, saivat entiset aponsalaiset entistä paremmat edellytykset digitalisoida kaupankäyntiä. Tavoite valloittaa pohjoismaiden digitaalinen kaupankäynti on siis yhteinen.

[Lue lisää >>](#)

Kaupankäynti digitalisoituu – me digitalisoimme sen

Kaupankäynti digitalisoituu. Olemme monikanavaisen kaupankäynnin asiantuntija ja autamme asiakkaitamme voittamaan digimurroksessa Suomessa, Pohjoismaissa ja globaalisti – käytiinpä kauppaa sitten verkossa, mobiilissa tai kivijalkamyymälässä.

1. Digitalisaatio on mullistanut kaupankäynnin toimijoiden toimintaympäristön ja luonut samalla kasvavan digitaalisen kaupankäynnin markkinan.

Toimittamamme ratkaisut ovat usein asiakkaidemme liiketoiminnan kannalta kriittisiä. Tehtävänämmä on auttaa asiakkaitamme olemaan digimurroksen voittajia.

Gartner on ennustanut, että IT-palvelumarkkinan arvo Suomessa on 6,85 miljardia euroa vuonna 2017, kasvaen edelleen vuosina 2018 ja 2019. Globaalisti IT-palvelumarkkinan ennustetaan kasvavan 5,2%:a vuodessa.

2. Kilpailuetumme on poikkeuksellisen laaja monikanavaisen kaupan ratkaisuvaikeita ja osaaminen. Ratkaisumme

ulottuvat toimitusketjun ohjauksesta digitaaliseen markkinointiin ja taustaprosesseista asiakkaan ostokokemukseen saakka – verkossa, mobiilissa ja kivijalkakaupassa.

Ratkaisumme ovat parhaimmillaan kansainvälisten suuryritysten ja keskikokoisten yritysten digitaalisessa kaupankäynnissä. Asiakkaitamme ovat teollisuuden, tukku- tai vähittäiskaupan toimijoita.

3. Tavoittelemme markkinaa selvästi nopeampaa kasvua Pohjoismaissa ja tiettyjen ratkaisualueiden osalta globaalisti.


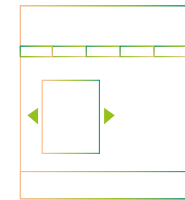

Suomessa kasvamme pääosin nostamalla ratkaisuvalikoimamme osuutta asiakkaidemme liiketoimintaratkaisupaletissa. Orgaanisen kasvun lisäksi kehitämme palveluitamme ja maantieteellistä kattavuuttamme strategian kannalta terävillä yritysrajajärjestelyillä. Näemme yrityskaupat oleellisena tekijänä kasvupolullamme.

Asiakasratkaisut ja Digitaaliset ratkaisut

Liiketoimintasegmenttien kuvaukset

Solteqin Digitaaliset ratkaisut parantavat online-kaupankäynnin asiakaskokemusta. Ratkaisu voi tällöin olla verkkokauppa, mobiilisovellus, digimarkkinoinnin toteutus, master data -ratkaisu tai näiden yhdistelmä.

Solteqin Asiakasratkaisut digitalisoivat myymäläverkostoja ja ravintolaliiketoimintaa. Muutos koskee paitsi kassoja myös taustalla vaikuttavia toiminnan- ja taloudenohjauksen prosesseja sekä kanta-asiakasohjelmia.



Huikkea kasvuloikka uusilla digitaalisen kaupan ratkaisulla

Meillä on palava halu uudistaa digitaalista kaupankäyntiä. Kasvoimme yli 50 %, lanseerasimme uuden ajan mobiili- ja web-ratkaisut sekä investoimme omnicommerce-kaupan kasvuun.

Digitaaliset ratkaisut -segmentin liikevaihto kasvoi puolitoistakertaiseksi 31,9 miljoonaan euroon edelliseen vuoteen verrattuna. Liiketulos kehittyi lähes yhtä suotuisasti kasvaen kolmanneksen. Kasvun ajurina ovat digitaalisen kaupan kärkiratkaisut, joissa liiketoiminta kasvaa edellisvuotta nopeammin. Toki vertailukelpoisuuteen vaikuttavat tehdyt yritysjärjestelytkin. Näyttää kuitenkin siltä, että strateginen keskittyminen digitaaliseen kauppaan on ollut hyvä päätös ja vie yhtiötä eteenpäin.

Pyrimme jatkuvasti palvelemaan asiakkaitamme entistä paremmin paitsi parantamalla toimitustemme laatua myös tarjoamalla asiakkaillemme jotain uutta. Vuonna 2016 teimme panostuksia uuden ajan mobiili- ja web-ratkaisuihin. Näiden avulla astuimme uuteen markkinaan sekä maantieteellisesti että siirtymällä teknologisisessa kärjessä oleviin pilvi-ratkaisupohjaisiin verkkosovelluksiin. Olemme jo päässeet toteuttamaan ensimmäiset asiakasratkaisut tällä osa-alueella.

Toinen merkittävä tuotetarjoama- ja samalla asiakassegmenttilaajennus oli kasvuinvestointipäätös Magento-verkkokauppoihin. Laajennuksen myötä pystymme palvelemaan myös kaupan alan keskikokoisia toimijoita. Kasvatimme Magento-osaamistamme organisesti ja hankkimalla Pardco Group Oy:n.

Puolassa olemme ottaneet merkittävän toiminnallisen askeleen eteenpäin. Yhtiön uusi vetäjä, puolansuomalainen Ilkka-Cristian Niemi, on vahvistanut osaltaan Puolan toimipisteen osuutta keskeisenä osana Solteqia ja paikallista ICT-työmarkkinaa.

Asiakasrintamalla erityisen ilahduttavaa on se, että saimme uuden asiakkaan merkittävistä suomalaisesta kaupankäynnin toimijasta. Pääsemme ratkaisemaan toimijan tilaus-toimitusketjun hallintaan liittyvää kokonaisuutta. Näissä tunnelmissa uskomme, että digitaalisen kaupan kasvu jatkuu myös kuluvana vuonna.

Liikevaihto kasvoi

54 %

edelliseen vuoteen
verrattuna

Uutisia

S-ryhmä uudistaa tuotetiedon master-data ratkaisun yhdessä Solteqin kanssa.

[Lue lisää >>](#)

Kasvuinvestointi pohjoismaiseen verkkokauppaliiketoimintaan. Solteq perustaa Magento-osaamiskeskukseen.

[Lue lisää >>](#)

Magento-osaamiskeskukseen lentävä lähtö. Solteq ostaa Pardco Group Oy:n.

[Lue lisää >>](#)

Menestystarinoita

Assa Abloy

Sisäänkäyntiratkaisujen globaali markkinajohtaja Assa Abloy valloittaa maailmaa verkkokaupoilla. Projektin aikana rakennamme verkkokaupat yli sadalle brändille ja noin 70 eri markkinalle.

[Lue lisää >>](#)

Sonera

Asiakkaamme Sonera on valittu Suomen parhaaksi sähköiseksi markkinoijaksi ja vuonna 2016 myös Pohjoismaiden digimenestyjäksi numero 1.

[Lue lisää >>](#)

Metso

Metso haluaa tehdä integraatiot järjestelmien välillä ketterästi ja tietoturvallisesti. Pilvipalveluiden käytön kasvun ja lisääntyneiden joustavuustarpeiden vuoksi kumppaniksi valittiin Solteq.

[Lue lisää >>](#)

Digitaalisuus leikkaa liiketoiminnan ytimeen

Juuremme ovat kaupankäynnin ytimessä. Siksi ymmärrämme kaupankäynnin taustojen digitalisoimisen keskimääräistä paremmin.

Asiakasratkaisut-segmentin liikevaihto oli 31,2 miljoonaa euroa eli noin kuusi prosenttia vähemmän kuin edellisenä vuonna. Liikevaihdon lasku tuli pääosin segmenttiin kuuluvista perinteisemmistä kaupan alan ratkaisuksista. Segmentin liiketulos laski 0,4 miljoonaan euroon (1,1 milj. euroa). Koska haluamme varmistaa, että kaupankäynnin ratkaisumme ovat jatkossakin parhaat ja kustannustehokkaimmat, käynnistimme kesäkuussa taustajärjestelmäratkaisuja koskevan tehostamisohjelman.

Asiakkaamme digitalisoivat taustajärjestelmiään, mikä onkin edellytys asiakkaan monikanavaiselle kohtaamiselle. Keskitymme strategiamme mukaisesti Pohjoismaissa keskisuurten, dynaamisten vähittäiskaupan toimijoiden taustajärjestelmien digitalisointiin. Heinäkuussa allekirjoittamamme puitesopimus Musti ja Mirri -konsernin kaupan kokonaisratkaisun toimittamisesta Suomeen, Ruotsiin ja Norjaan on esimerkki uuden strategian mukaisesta asiakashankkeesta.

Lokakuussa tehty Aponsa-yrityskauppa tukee osaltaan kasvustrategiaamme. Kaupan avulla saavutimme vahvemman aseman Ruotsin markkinassa, ja saimme samalla hyvän tukikohdan, josta palvella koko Pohjoismaista markkina-aluetta.

Asiakasratkaisut-segmentti sai marraskuun lopussa uuden liiketoimintajohtajan, Ilkka Branderin, jolla on vahva kaupankäynnin kokemus. Hänen johdollaan jatketaan strategian mukaista loppuasiakkaiden silmiltä piilossa tapahtuvan kaupankäynnin taustajärjestelmien digitalisointityötä.

Liikevaihto, MEUR

31,2

Uutisia

Musti ja Mirri -konserni uudistaa Suomen, Ruotsin ja Norjan kaupan kokonaisratkaisun Solteqin kanssa.

[Lue lisää >>](#)

Solteqille entistä vahvempi asema Ruotsin markkinassa Aponsa AB:n hankinnan myötä.

[Lue lisää >>](#)

Menestystarinoita

Alko

Alko tavoittelee ylivoimaista asiakaspalvelua uusilla Solteqin kassoilla. Taustalla olevat prosessit tehostuvat samalla.

[Lue lisää >>](#)

TAF

The Athlete's Foot askelsi Suomen kenkämarkkinoille. Tuekseen se hankki myymäläjärjestelmän, joka helpottaa myymistä.

[Lue lisää >>](#)

Budget Sport

Budget Sportin monikanavainen toimintamalli ja keskitetty ketjunhallinta toimii, jos taustajärjestelmä tukee näitä ominaisuuksia. Asia on ratkaistu Solteqin toimittamalla ERP:llä.

[Lue lisää >>](#)

Fiksujen digipelastajien Solteq

Ainutlaatuiset ratkaisut kumpuavat ainutlaatuisista persoonista – ihmisistä, jotka haluavat auttaa asiakkaitamme menestymään. Solteqlaiset ovat digipelastajia!

Digitaalisen kaupankäynnin kattavimmat palvelut eivät perustu ainoastaan teknologiaan. Asiantuntijuus syntyy ihmisissä ja ihmisistä. Solteqlaiset ovat ylpeitä itsestään, kyvyistään ja voimastaan kantaa asiakas vaikeiden paikkojen yli. Solteqlaiset ovat kuitenkin myös riittävän herkkiä ja nöyriä kuuntelemaan, kuulemaan ja välittämään.

Osana uuden Solteqin syntyä määrittelimme yrityskulttuurimme kulmakivet – sen mitä olemme. Syntyi kirja, jolle annettiin nimi "Reach the Unexpected". Nimi kuvaa solteqlaisten halua tavoitella sitä odottamatonta ja yllättävää, sitä mikä saa asiakkaamme huokaisemaan "wow". Kulttuurimme kulmakiviä ovat totuudellisuus, empatia ja yllätysintohimo.

Taataksemme kasvun edellytykset olemme saaneet 85 uutta solteqlaista vuoden 2016 aikana. Osa uusista solteqlaisista on kokeneita digitaalisen kaupankäynnin ammattilaisia, ja osa henkilöitä, joita kutsumme junioritimanteiksi. Taataksemme sekä nykyisten että uusien solteqlaisten osaamisen kehittymisen lanseerasimme Solteq Akatemian.

Haluamme, että solteqlaisilla on hyvä olla. Panostamme henkilöstön hyvinvointiin mm. tukemalla liikuntaa eri muodoissaan. Ne pienet kivat asiat työpäivässä, se arjen Unexpected, pitää osaltaan mielen pirteänä. Varmistuksellemme siitä, että solteqlaisilla on hyvä olla, mittaamme henkilöstötyytyväisyyttä kolme kertaa vuodessa. Parasta mittausten mukaan on fiilis ja työkaverit – se kertoo meistä solteqlaisista oikeastaan aika paljon.

Henkilöstö 2016

454

Solteqlaisten
työmotivaatio

4,44

(asteikko 1–5)

Lapset valtaavat Solteqin toimiston

"Samaa elämäähän sitä eletään töissä ja vapaa-ajalla", toteaa Solteqin henkilöstöjohtaja Mari Kuha. Kutsuimme siksi lapset mukaan töihin.

Lue lisää >>

Solteqin kiky-sopimus

Solteqin kilpailukyky-sopimuksen päätös: 24 lisätuntia liikuntaan. Solteqin arkea ohjaa yrityskulttuuri, jossa solteqlaiset ovat ykkössijalla ja päätöksiä tehdään järkevästi.

Lue lisää >>

Henkilöstöanti

On reilua, että solteqlaiset pääsevät nauttimaan yhtiön taloudellisesta menestyksestä. Niinpä solteqlaisille haluttiin tarjota mahdollisuutta tulla Solteqin osakkeenomistajaksi.

Lue lisää >>

Vastuullisuus on arjen valintoja ja tekoja

Haluamme tehdä hyviä valintoja osana ympäröivää yhteiskuntaa ja pitää huolta toisistamme. Arvostusta globaalina digitaalisen kaupankäynnin toimijana ei ansaita ilman vastuullista toimintaa.

Vastuullisuus syntyy arjessa henkiloistomme teoista ja valinnoista, joita yrityksenä ohjaamme ja tuemme. Kaikki solteqlaiset ovatkin sitoutuneet noudattamaan päivittäisessä työssään liiketoimintaperiaatteitamme. Haluamme toimia suoraselkaisesti ja tehdä hyviä valintoja – samaa odotamme myös kumppaneiltamme.

Ihmiset ja hyvinvointi ovat meille erityisen tärkeitä asioita. Siksi sosiaalinen vastuu saa periaatteissamme ja arjessamme paljon painoarvoa. Huolehdimme toistemme hyvinvoinnista ja kehitämme jatkuvasti yhdessä työpaikastamme yhä parempaa.

Hyvillä työolosuhteilla ja joustavilla toimintatavoilla autamme jokaista löytämään omaan elämään sopivan tasapainon. Asiantuntijatyössä kun on vaikea välttää haasteita, istumatyötä, kiireisiä hetkiä tai itsensä kehittämistä. Työvuosien varrella myös muilla elämän osa-alueilla ehtii tapahtua paljon.

Viime vuonna saimme paljon aikaan. Perustimme esimerkiksi sisäisen opinahjomme Solteq Akatemian, nautimme hyvinvointivalmentajien palveluista ja tutustuimme toisiimme taas vähän uudella tavalla, kun solteqlaisten lapset valtasivat toimistot marraskuussa. Ehdoton tähti-hetki oli myös henkilöstöltä tullut idea kilpailukykysovimuksen käyttämisestä liikuntaan ja sen eteneminen osaksi arkeamme.

Jokapäiväistä elämäämme ohjaa myös yrityskulttuuri, johon on kirjattu kolme hyvettä: Empatia, yllätysintoimo ja totuudellisuus. Meille on tärkeää osata asettua toisen asemaan ja tarttua toimeen, saada aikaan jotain yllätyksellistä ja tehdä asiat suoraselkaisesti.

Näiden periaatteiden ja hyveiden varaan tulevaisuutta voi rakentaa kestävästi. Yhdessä pystymme jakamaan hyvää paitsi toisillemme myös ympärillemme. Pienistä teoista syntyy suuri virta.

Solteq tekee hyvää:
100 perhettä
Särkänniemeen
ilmaiseksi

Huvipuistopäivämme sai aivan erityisen ulottuvuuden, kun meille tarjoutui mahdollisuus ilahduttaa myös vähävaraisia lapsia perheineen.

[Lue lisää >>](#)

Tutustu liiketoimintaperiaatteisiimme

[Lue lisää >>](#)

Tilinpäätös

Sisältö

Hallituksen toimintakertomus	13	21 Osakeperusteiset maksut	50
Konsernitilinpäätöksen liitetiedot	24	22 Varaukset.....	54
1 Toimintasegmentit	31	23 Rahoitusvelat	55
2 Hankitut liiketoiminnot	33	24 Ostovelat ja muut velat	57
3 Liikevaihto ja pitkäaikaishankkeet.....	35	25 Rahoitusriskien hallinta ja pääoman hallinta	58
4 Liiketoiminnan muut tuotot.....	36	26 Liiketoiminnan rahavirtojen oikaisut	59
5 Liiketoiminnan muut kulut.....	36	27 Muut vuokrasopimukset	59
6 Poistot ja arvonalentumiset.....	37	28 Vakuudet ja vastuusitoumukset	59
7 Työsuhde-etuuksista aiheutuvat kulut.....	37	29 Lähipiiritapahtumat	60
8 Tutkimus- ja kehittämismenot	38	30 Tilinpäätöspäivän jälkeiset tapahtumat	62
9 Rahoitustuotot.....	38	31 Viiden vuoden lukusarjat.....	63
10 Rahoituskulut	38	Tunnuslukujen laskentaperiaatteet	64
11 Tuloverot.....	38	32 Osakkeenomistuksen jakauma ja tiedot osakkeenomistajista.....	65
12 Osakekohtainen tulos	39	Voitonjakoehdotus ja allekirjoitukset.....	67
13 Aineelliset käyttöomaisuushyödykkeet.....	40	Tilintarkastuskertomus	68
14 Aineettomat hyödykkeet.....	43	Selvitys hallinto- ja ohjausjärjestelmästä.....	72
15 Myytävissä olevat rahoitusvarat	46	Toimitusjohtaja ja johtoryhmä	78
16 Laskennalliset verosaamiset ja -velat.....	46	Hallitus.....	80
17 Vaihto-omaisuus	47	Tietoa sijoittajille	82
18 Myyntisaamiset ja muut saamiset	47		
19 Rahavarat	48		
20 Omaa pääomaa koskevat liitetiedot	49		

Hallituksen toimintakertomus

TOIMINTAYMPÄRISTÖ JA LIIKETOIMINNAN KEHITYS

Solteq on monikanavaisen kaupankäynnin asiantuntija. Toimitamme palvelut ja ratkaisut toimitusketjun ohjaamisesta digitaaliseen markkinointiin ja taustaprosesseista asiakkaan ostokokemukseen saakka – verkossa, mobiilissa ja kivijalkakaupassa. Kolmessa maassa työskentelevien noin 450 asiantuntijan voimin toteutamme ratkaisuja Eurooppaan, Pohjois-Amerikkaan, Aasiaan ja Australiaan.

Vuoden aikana Suomen kaupan markkinassa tapahtui useita rakennemuutoksia kaupan alalla ja toimijoita sekä yhdistyi että poistui. Nämä vahvistavat strategiaamme näkemystä keskisuurten ja pienten asiakkaiden roolin kasvamisesta ja kansainvälistymisen tärkeydestä. Tällä hetkellä liiketoiminnastamme vajaa 20 % tulee kansainvälisistä asiakkaista.

Solteq-konsernin liiketoiminta jakautuu kahteen raportoitavaan segmenttiin: Asiakasratkaisut ja Digitaaliset ratkaisut.

Solteqin **Asiakasratkaisut** palvelee tukkukaupan toimijoita, myymäläverkostoja ja ravintolaliiketoimintaa mahdollistaen asiakaskokemuksen johtamisen ja kaupankäynnin prosessien kustannustehokkuuden kehittämisen.

Asiakasratkaisut-segmentin liikevaihto oli 31,2 miljoonaa euroa eli noin kuusi prosenttia vähemmän kuin edellisellä vuonna. Liikevaihto laski segmenttiin kuuluvien perinteisempien kaupan alan ratkaisuiden osalta. Koska

haluamme varmistaa, että kaupan-käynnin ratkaisumme ovat jatkossakin kustannustehokkaita, käynnistimme kesäkuussa taustajärjestelmäratkaisuja koskevan tehostamisohjelman. Huolimatta käynnistetyistä tehostamistoimista, segmentin tilikauden liike-tulos heikkeni ja oli 0,4 miljoonaa euroa tilikaudella 2016 (1,1 miljoonaa euroa 2015).

Helmikuussa 2016 toteutettu MainIoT Software Oy:n myynti ja lokakuussa 2016 toteutettu Aponsa AB:n osto tukevat keskittymistä pohjoismaiseen monikanavaisen kaupankäyntiin. MainIoT Software Oy vaikutus koko tilikauden liikevaihtoon oli +0,6 miljoonaa euroa ja liikevoittoon -0,2 miljoonaa euroa. Aponsa AB:n vaikutus liikevaihtoon on +0,3 miljoonaa euroa ja liike-tulokseen -0,1 miljoonaa euroa.

Solteqin **Digitaaliset ratkaisut** -liiketoimintayksikön palveluilla mahdollistetaan online-kaupankäynti ja parannetaan sen asiakaskokemusta. Ratkaisu voi tällöin olla verkkokauppa, mobiilisovellus, digimarkkinointi tai master data -ratkaisu – tai näiden yhdistelmä.

Digitaaliset ratkaisut -segmentin liikevaihto oli 31,9 miljoonaa euroa eli noin 54 % enemmän kuin edellisellä vuonna. Segmentin raportoitu kasvu selittyi 1.7.2015 alkaen konserniin yhdistetyllä liiketoiminnalla (Descom), joka pääosin on tämän segmentin osana. Segmentin liike-tulos säilyi hyvällä tasolla ja oli 2,7

miljoonaa euroa tilikaudella 2016 (2,0 miljoonaa euroa 2015).

Joulukuussa 2016 hankittu Pardco Group Oy raportoidaan Digitaaliset ratkaisut -segmentissä 31.12.2016 alkaen

Tulosohjeistus 2017

Oikaistun liike-tuloksen arvioidaan kasvavan vuoden 2016 tasosta.

Yhtiö on päättänyt selvittää, olisiko uuden IFRS15 ("Myyntituotot asiakassopimuksista") -standardin vapaaehtoinen käyttöönotto mahdollista jo vuoden 2017 alusta lukien. Vielä epävarmasta standardin käyttöönottopäätöksestä johtuen yhtiö ohjeistaa liikevaihdon kehitysnäkymät aikaisintaan vuoden 2017 ensimmäisen osavuositarkastuksen yhteydessä.

Uusi strategia ja yritysjärjestelyt

Julkistimme 25.5.2016 uuden kasvustrategian, joka keskittyy kansainväliseen digitaaliseen kaupankäyntiin ja asiakaskokemuksen parantamiseen kasvun lähteinä.

Tavoittemme on kasvattaa Solteq uuteen kokoluokkaan strategiakauden aikana ja keskittyä kaupankäyntiä parantavien palveluiden toimittamiseen asiakkaillamme. Palveluilla autamme asiakkaita kasvattamaan liikevaihtoa ja rakentamaan kilpailuetua kaupan globalisoitumisessa ja digitalisaatiossa. Monikanavainen kaupankäynti on arkipäivää ja asiakkaan toiminnan ymmärtäminen ja kohtaaminen kaikissa kanavissa on tärkeää myynnin lisäämiseksi

ja toiminnan tehostamiseksi. Kasvamme kotimaassa laajentamalla kaupankäynnin kokonaistarjontaa ja kansainvälistymme Pohjoismaissa sekä globaalien asiakkaiden kanssa. Olemme monikanavaisen ja kaupankäynnin näkemyksellinen asiantuntija.

Keskeiset taloudelliset tavoitteemme ovat:	Tavoite
Tunnusluku	
Keskimääräinen liikevaihdon vuotuinen kasvu vähintään	20 %
Liikevoitto %	8 %
Net debt / EBITDA	< 3,5
Osingonmaksu, noin % nettotuloksesta	30 %

Kasvustrategiaa toteutetaan orgaanisesti ja yritysjärjestelyin. Tilikauden ensimmäinen yritysjärjestely tehtiin helmikuussa, kun Solteq myi kenttähuolto- ja kunnossapitojärjestelmiä toimittaneen tytäryhtiönsä, MainloT Software Oy:n koko osakekannan IFS-konsernille. Yritysmyynti tehtiin, koska kenttähuolto- ja kunnossapitojärjestelmät eivät ole kaupankäynnin ydinratkaisuja, joihin Solteq on päättänyt strategiassaan keskittyä.

Tilikauden toinen yritysjärjestely tehtiin lokakuussa, jolloin Solteq osti ruotsalaisen Aponsa AB:n koko osakekannan. Aponsa AB:n hankinnalla Solteq vahvisti asemaansa ruotsalaisessa ketjuuntuneen kaupan markkinassa, sekä nosti merkittävästi LS Retail -teknologian osaamistaan. Samalla saatiin hyvä tukikohta, josta palvelua koko Pohjoismaista markkina-alueella. Aponsa-kaupan jälkeen Solteqilla on Ruotsissa n. 30 monikanavaisen kaupankäynnin ammattilaista.

Lokakuussa päätimme käynnistää Magento-verkkokauppa-alustaan pohjautuvan liiketoiminnan. Käynnistetyllä

liiketoiminnalla pyrimme entistä paremmin palvelemaan pohjoismaisia keskikokoisia kaupan alan toimijoita ja mahdollistamaan heille kustannustehokkaan monikanavaisen kaupankäynnin. Aiempi ratkaisutarjontamme on ollut parhaimmillaan suurilla ja globaaleilla toimijoilla. Hankimme Magento-verkkokauppojen kehitykseen ja ylläpitoon erikoistuneen Pardco Group Oy:n joulukuussa. Yritystoston avulla kasvatettiin Magento-teknologiaosaamista kahdeksalla henkilöllä. Tilikauden lopussa Magento-liiketoiminnan parissa työskenteli jo noin 15 henkilöä.

Tilikauden aikana neuvoteltiin edellä mainittujen lisäksi merkittävästä yrityshankinnasta, joka olisi onnistuessaan nopeuttanut strategisten tavoitteiden toteuttamista. Yrityskauppaa koskevan selvitys- ja neuvotteluprosessin aikana ilmenneistä integraatio- ja liiketoimintariskeistä johtuen yrityskauppa kuitenkin päätettiin jättää toteuttamatta. Keskeytyspäätös tehtiin neuvotteluprosessin loppuvaiheessa, ja siitä kirjattiin yhteensä 503 tuhannen euron ulkopuoliset selvitys- ja neuvottelukustannukset. Kyseiset kulut on esitetty oikaisueränä oikaistua liikekulusta laskettaessa.

LIKEVAIHTO JA TULOS

Liikevaihto nousi 16,3% edellisvuoteen verrattuna ja oli 63 049 tuhatta euroa (edellinen tilikausi 54 215 tuhatta euroa).

Liikevaihto koostuu useista yksittäisistä asiakkuuksista, enimmäilläänkin yhden asiakkaan osuus liikevaihdosta on alle kymmenen prosenttia.

Yhtiö on alkanut tilikauden alusta lukien käyttämään myyntikatetta (ks. Tunnuslukujen laskentaperiaatteet) operatiivisena,

kasvua mittaavana tunnuslukuna. Vastaisuudessa myyntikatekehitys komennoidaan osana tunnuslukuja. Tilikauden myyntikate oli 45 111 tuhatta euroa (39 062 tuhatta euroa).

Tilikauden liikevoitto oli 6 444 tuhatta euroa (1 288 tuhatta euroa). Oikaistu liiketulos oli 3 114 tuhatta euroa (2 990 tuhatta euroa).

Tulos ennen veroja oli 4 731 tuhatta euroa (305 tuhatta euroa) ja tilikauden tulos 4 612 tuhatta euroa (102 tuhatta euroa).

Solteq-konsernin taloudellisessa raportoinnissa käytettävät vaihtoehdot tunnusluvut

Solteq esittää vaihtoehtoisia tunnuslukuja kuvatakseen liiketoimintansa taloudellista kehitystä ja parantaakseen vertailukelpoisuutta eri raportointikausien välillä. Vaihtoehtoisia tunnuslukuja ei tule pitää korvaavina mittareina verrattuna IFRS-tilinpäätösnormistossa määriteltäviin tunnuslukuihin.

Vuoden 2016 toisesta vuosineljänneksestä alkaen Solteqin uusi määritelmä aiemmin käytetylle termille ”ilman (tai ennen) kertaluonteisia eriä” on ”oikaistu”. Liikevoitto (EBIT) ilman kertaluonteisia eriä on korvattu oikaistulla liikevoitolla.

Solteqin käyttämiä vaihtoehtoisia tunnuslukuja ovat lisäksi myyntikate, omavaraisuusaste, nettovelkaantumisaste, oman pääoman tuotto, sijoitetun pääoman tuotto ja nettovelka. Näiden tunnuslukujen laskentaperiaatteet esitetään osana tilinpäätöstä.

Liiketulojen oikaisuerät:

Varsinaiseen liiketoimintaan kuulumatotat liiketapahtumat tai rahavirtaan vaikuttamattomat arvostuserät, joilla on

merkittävä vaikutus kauden tuloslaskelmaan, on oikaistu vertailukelpoisuuteen vaikuttavina erinä. Näitä kertaluonteisista tapahtumista aiheutuvia eriä voivat olla muun muassa:

- merkittävät rakennejärjestelyt ja niihin liittyvät rahoituserät
- omaisuuden arvonalentumiset
- merkittävien liiketoimintojen myyntiin tai lopettamiseen liittyvät erät
- toiminnan uudelleenjärjestelyistä syntyvät kulut
- hankittujen liiketoimintojen integroimisesta aiheutuvat kulut
- kulurakenteesta pysyvästi poisjääneet erorahat
- ei-kassavirtaperusteiset palkkioerät
- lainsäädäntömuutoksista aiheutuvat kulut
- sakot, sakonluonteiset korvaukset, vahingonkorvaukset ja oikeudenkäyntikulut

Oikaistu liikevoitto (EBIT):

Määritelmät vastaavat sisällöltään aiemmin raportoituja "ilman kertaluonteisia eriä" tunnuslukuja.

Alla olevassa taulukossa on esitetty oikaistun liikevoiton täsmäytys liikevoittoon:

TEUR	Q4/16	Q3/16	Q2/16	Q1/16	Q4/15	Q3/15	Q2/15	Q1/15	2015
Oikaistu liikevoitto (EBIT)	905	603	874	732	1 143	728	655	464	2 990
Oikaisuerät:									
MainIoT Software Oy:n myynti	0	0	58	-4 187	0	0	0	0	0
Descom Group Oy:n hankinta	0	0	0	0	31	789	0	0	820
Descom Group Oy:n integraatio	0	0	0	0	882	0	0	0	882
Kannustinjärjestelmä ja optio-ohjelma (IFRS 2)	93	93	0	0	0	0	0	0	0
Omaisuuden arvonalentumiset	57	0	0	0	0	0	0	0	0
Keskeytynyt yrityshankinta	0	503	0	0	0	0	0	0	0
Tytäryhtiöhankinnat	53	0	0	0	0	0	0	0	0
Oikaisuerät yhteensä	203	596	58	-4 187	913	789	0	0	1 702
Liikevoitto (EBIT)	702	7	816	4 919	230	-61	655	464	1 288

TASE JA RAHOITUS

Taseen loppusumma oli 61232 tuhatta euroa (64 251 tuhatta euroa). Likvidit varat olivat 8 477 tuhatta euroa (2 619 tuhatta euroa). Likvidien varojen lisäksi yhtiöllä oli tilikauden päättyessä käyttämättömiä pankkitililimiittejä yhteensä 2 000 tuhatta euroa ja yhtiöllä oli tämän lisäksi käyttämättömänä yhteensä 4 000 tuhannen euron valmiusluottolimiitti.

Konsernin rahoitusvelat olivat 25 752 tuhatta euroa (28 410 tuhatta euroa).

Konsernin omavaraisuusaste oli 33,5 prosenttia (24,4 %).

Solteq laski 1.7.2015 liikkeelle 27,0 miljoonan euron suuruisen kiinteäkorkoisen joukkovelkakirjalainan, jolla rahoitettiin Descom-kaupan käteismak-suosuus, ostettiin Descom Group Oy:n pääomalainat, uudelleen järjesteltiin syntyneen konsernin vieraan pääoman ehtoinen rahoitus sekä rahoitettiin hankinnasta aiheutuneita muita kuluja. Joukkovelkakirjalainalle maksetaan vuotuista 6,0 % kiinteää korkoa ja lainan juoksuaika on 5 vuotta. Varojen jakoa ja muun kuin joukkovelkakirjalainan ehtoissa erikseen sallitun uuden velan ottamista koskevat taloudelliset kovenantit (Incurrence Covenant) edellyttävät, että omavaraisuusaste kunakin sovittuna tarkasteluhetkenä ylittää 27,5 prosenttia, korkokate (käyttökate/nettokorkokulut) ylittää suhdeluvun 3,00:1 ja että konsernin korolliset nettovelat/käyttökate eivät ylitä suhdelukua 3,50:1.

Korkokustannustensa alentamiseksi Solteq Oyj osti takaisin ja mitätöi nimellisarvoltaan 2,5 miljoonan euron osuuden edellä mainitusta joukkovelkakirjalainasta tilikaudella 2016.

INVESTOINNIT, TUTKIMUS JA KEHITYS

Tilikauden nettoinvestoinnit olivat 208 tuhatta euroa (-23 259 tuhatta euroa). Katsauskauden nettoinvestoinneista -1696 tuhatta euroa oli pääsääntöisesti korvausinvestointeja ja -1381 tuhatta euroa liittyi tilikaudella toteutettuihin yrityshankintoihin ja 3 285 tuhatta euroa liittyi tilikaudella toteutettuun yritysmyyntiin. Vertailukauden nettoinvestoinneista -222 tuhatta euroa oli pääsääntöisesti korvausinvestointeja ja -23 037 tuhatta euroa liittyi toteutettuun yrityshankintaan.

Tuotekehitys

Solteqin tutkimus- ja kehityskulut ovat pääosin henkilöstökuluja. Perustuotteiden kehittämisessä Solteqin strategiana on toimia yhteistyössä globaalien toimijoiden kuten IBM:n, SAP:n, Symphony EYC:n ja Microsoftin kanssa sekä hyödyntää heidän resurssejaan ja jakelukanaviaan. Oma kehityspanos kohdistetaan lisäarvotuotteiden ja asiakaskohtaisten palvelukokonaisuuksien kehittämiseen.

Tilikauden aikana ei ole aktivoitu tuotekehityskuluja (vertailuvuonnaakaan ei tilikaudella aktivoiteja).

HENKILÖSTÖ

Solteqin palveluksessa oli tilikauden lopussa 441 vakinaisessa työsuhteessa olevaa henkilöä (500 henkilöä). Henkilöstön määrä tilikauden lopussa jakautui niin, että Digitaaliset ratkaisut -segmentin palveluksessa oli 188 henkilöä, Asiakasratkaisut-segmentin palveluksessa 189 henkilöä ja yhteisten toimintojen palveluksessa 64 henkilöä. Tilikaudella myydyn tytäryhtiön MainIoT Oy:n palveluksessa oli kaupan toteutumishetkellä 41 henkilöä. Tilikaudella hankittujen tytäryhtiöiden

henkilömäärä hankintahetkellä oli 28 henkilöä.

Konsernin henkilöstöä kuvaavat tunnusluvut:

	2016	2015	2014
Keskimääräinen lukumäärä tilikaudella	454	391	281
Tilikauden palkat ja palkkiot (1000 €)	24 756	21 484	15 234

LIIKETOIMET LÄHIPIIRIN KANSSA

Solteqin lähipiiriin kuuluvat sen hallitus, toimitusjohtaja sekä konsernin johtoryhmä. Lähipiiritapahtumat ja niiden euro-määräiset summat on esitetty liitetiedossa 29.

OSAKKEET, OSAKKEENOMISTAJAT JA OMAT OSAKKEET

Solteq Oyj:n osakepääoma 31.12.2016 oli 1009 154,17 euroa ja osakkeiden lukumäärä on 17 798 059. Osake on nimellisarvoton. Kaikilla osakkeilla on samanlainen oikeus osinkoon ja yhtiön varoihin. Osakkeita koskee yhtiöjärjestyksen lunastuslauseke.

Tilikauden päättyessä Solteq Oyj:n hallussa olevien omien osakkeiden määrä oli 825 881 kappaletta. Hankittujen osakkeiden määrä vastasi 4,6 prosenttia koko tilikauden lopun osake- ja äänimäärästä. Hankittujen osakkeiden kirjanpidollinen vasta-arvo oli 46 828 euroa.

Tilikauden aikana ei tehty liputusilmoituksia.

Vaihto ja kurssi

Tilikauden aikana Solteqin osakkeiden vaihto Helsingin Pörssissä oli 1,7 miljoonaa osaketta (5,0 milj. osaketta) ja 2,9 miljoonaa euroa (11,5 milj. euroa).

Tilikauden ylin kurssinoteeraus oli 1,96 euroa ja alin 1,50 euroa. Painotettu osakekohtainen keskipurssi oli 1,70 euroa ja päätöskurssi 1,60 euroa. Yhtiön osakekannan markkina-arvo tilikauden lopussa oli 28,5 miljoonaa euroa (31,7 milj. euroa).

Omistus

Solteqilla oli tilikauden päättyessä yhteensä 1984 osakkeenomistajaa (1911 osakkeenomistajaa). Solteqin 10 suurinta osakkeenomistajaa omistivat 13 371 tuhatta osaketta eli heidän hallussaan on 75,1 prosenttia yhtiön osake- ja äänimäärästä. Solteq Oyj:n hallituksen jäsenet omistivat 15 tuhatta yhtiön osaketta 31.12.2016 (15 tuhatta osaketta 31.12.2015).

VARSINAINEN YHTIÖKOKOUS

Solteq Oyj:n varsinainen yhtiökokous 16.3.2016 vahvisti vuoden 2015 tilinpäätöksen ja myönsi hallituksen jäsenille sekä toimitusjohtajalle vastuuvapauden päättyneeltä tilikaudelta.

Kokouksessa hyväksyttiin hallituksen esitys, että 31.12.2015 päättyneeltä tilikaudelta ei makseta osinkoa.

Yhtiökokous vahvisti hallituksen esityksen muuttaa yhtiöjärjestyksen 1§ kuulumaan seuraavasti: "Yhtiön toiminimi on Solteq Oyj ja kotipaikka Vantaa."

Yhtiökokous valtuutti hallituksen päättämään maksullisesta tai maksuttomasta osakeannista sekä optio-oikeuksien ja muiden osakeyhtiölain 10 luvun 1§ mukaisten erityisten oikeuksien antamisesta seuraavasti:

Valtuutuksen nojalla annettavien osakkeiden tai oikeuksien lukumäärä voi olla yhteensä enintään 5 000 000 kappaletta. Valtuutus koskee sekä uusien osakkeiden ja oikeuksien antamista että yhtiön omien osakkeiden luovuttamista. Uudet osakkeet ja oikeudet voidaan antaa ja yhtiöllä olevat omat osakkeet luovuttaa osakkeenomistajien etuoikeudesta poiketen suunnatulla osakeannilla, jos siihen on yhtiön kannalta painava taloudellinen syy, kuten yhtiön pääomarakenteen kehittäminen, yrityskauppojen tai muiden yhtiön liiketoiminnan kehittämiseen liittyvien järjestelyiden toteuttaminen tai yhtiön kannustinjärjestelmien toteuttaminen. Valtuutus sisältää hallitukselle oikeuden päättää kaikista muista osakeanteihin ja erityisten oikeuksien antamiseen liittyvistä ehdoista ja se on voimassa seuraavaan varsinaiseen yhtiökokoukseen saakka, kuitenkin enintään 30.4.2017 asti.

HALLITUS JA TILINTARKASTAJA

Yhtiökokouksessa 16.3.2016 Yhtiön hallitukseen valittiin kuusi jäsentä. Yhtiökokous päätti, että hallituksen jäseninä jatkavat Aarne Aktan, Eeva Grannenfelt, Kirsi Harra-Vauhkonen, Markku Pietilä, Mika Uotila sekä Olli Väätäinen.

Yhtiökokouksen jälkeen pitämässään kokouksessa hallitus valitsi puheenjohtajaksi Mika Uotilan.

Lisäksi hallitus päätti perustaa hallituksen tarkastusvaliokunnan, jonka jäseniksi valittiin Aarne Aktan, Markku Pietilä ja Mika Uotila. Valiokunnan puheenjohtajana toimii Markku Pietilä.

Tilintarkastajana jatkoi KPMG Oy Ab päävastuullisena tilintarkastajanaan Lotta Nurminen, KHT.

TILIKAUDEN JÄLKEISET TAPAHTUMAT

Tilikauden jälkeen 26.1.2017 tiedotettiin hallituksen hyväksyneen toteutetussa henkilöstöannissa 205 576 uuden osakkeen merkinnät. Uudet osakkeet merkitään kaupparekisteriin ja haetaan julkisen kaupankäynnin kohteeksi arviolta helmikuussa 2017.

RISKIT JA EPÄVARMUUSTEKIJÄT

Lähiajan keskeisimmät epävarmuustekijät ja riskit liittyvät rahoitus- ja taserakenteen muutosten hallintaan, liikevaihdon perustana olevien kauppajen ajoitukseen ja hinnoitteluun, kustannustason muutoksiin sekä yhtiön kykyyn hallita laajoja sopimus- ja toimituskokonaisuuksia.

Yhtiön liiketoiminnan kannalta keskeisiä riskejä ja epävarmuustekijöitä seurataan säännöllisesti osana hallitus- ja johtoryhmätyöskentelyä. Lisäksi yhtiöllä on hallituksen perustama tarkastusvaliokunta.

HALLITUKSEN ESITYS JAKOKELPOISTEN VAROJEN KÄSITTELYKSI

Tilikauden 2016 lopussa konsernin emoyhtiön jakokelpoinen oma pääoma on 18 426 994,66 euroa.

Solteq Oyj:n hallitus esittää varsinaiselle yhtiökokoukselle, että tilikaudelta 2016 jaetaan osinkoa 0,05 euroa kullekin ulkona olevalle osakkeelle.

Yhtiön taloudellisessa asemassa ei tilikauden päättymisen jälkeen ole tapahtunut olennaisia muutoksia.

Tilinpäätös

KONSERNIN JA EMOYHTIÖN LAAJA TULOSLASKELMA

TUHAT EUR	LIITETIETO	KONSERNI		EMOYHTIÖ	
		1.1.–31.12.2016	1.1.–31.12.2015	1.1.–31.12.2016	1.1.–31.12.2015
Liikevaihto	1,3	63 049	54 215	61 238	31 425
Liiketoiminnan muut tuotot	4	4 222	125	4 998	0
Materiaalit ja palvelut		-17 937	-15 153	-17 951	-8 636
Henkilöstökulut	7	-31 001	-26 374	-29 676	-16 176
Poistot ja arvonalentumiset	6	-1 946	-1 782	-1 553	-725
Liiketoiminnan muut kulut	5,8	-9 943	-9 744	-9 663	-6 277
Liiketulos		6 444	1 288	7 393	-389
Rahoitustuotot	9	139	45	26	509
Rahoituskulut	10	-1 852	-1 029	-1 919	-960
Tulos ennen veroja		4 731	305	5 500	-840
Tuloverot	11	-119	-203	-83	-28
Tilikauden tulos		4 612	102	5 417	-868
Muut laajan tuloksen erät, jotka saatetaan myöhemmin siirtää tulosvaikutteisiksi:					
Rahavirran suojaukset		0	29	0	29
Rahavirran suojaukseen liittyvät verot		0	-6	0	-6
Tilikauden laajan tuloksen erät verojen jälkeen		0	23	0	23
Tilikauden laaja tulos yhteensä		4 612	125	5 417	-845
Emoyrityksen omistajille kuuluvasta voitosta laskettu osakekohtainen tulos					
Laimentamaton osakekohtainen tulos (EUR)		0,26	0,01	0,31	-0,06

Laimennusvaikutuksella oikaistu tulos ei eroa laimentamattomasta tuloksesta tilikaudella eikä vertailuvuonna. Tilikauden tulos ja laaja tulos kuuluvat yksinomaan emoyhtiön omistajille.

KONSERNIN JA EMOYHTIÖN TASE

TUHAT EUR	LIITETIETO	KONSERNI 31.12.2016	31.12.2015	EMOYHTIÖ 31.12.2016	31.12.2015
VARAT					
Pitkäaikaiset varat					
Aineelliset käyttöomaisuushyödykkeet	13	2 342	2 032	2 283	1 053
Liikearvo	14	33 520	35 235	1 416	1 416
Muut aineettomat hyödykkeet	14	3 990	4 958	34 635	8 625
Myytavissä olevat rahoitusvarat	15	562	987	528	577
Tytäryhtiösakkeet	29	0	0	1 411	14 406
Saamiset	18	347	207	347	12 260
		40 761	43 419	40 621	38 337
Lyhytaikaiset varat					
Vaihto-omaisuus	17	55	23	31	23
Myyntisaamiset ja muut saamiset	18	11 939	18 190	10 694	11 777
Rahavarat	19	8 477	2 619	7 707	370
		20 471	20 832	18 432	12 170
Varat yhteensä		61 232	64 251	59 053	50 507

TUHAT EUR	LIITETIETO	KONSERNI		EMOYHTIÖ	
		31.12.2016	31.12.2015	31.12.2016	31.12.2015
OMA PÄÄOMA JA VELAT					
Emoyrityksen omistajille kuuluva oma pääoma					
Osakepääoma	20	1 009	1 009	1 009	1 009
Osakeanti	20	164	0	164	0
Ylikurssirahasto	20	75	75	75	75
Suojausinstrumenttien rahasto	20	0	0	0	0
Omat osakkeet	20	-1 109	-1 109	0	0
Sijoitetun vapaan oman pääoman rahasto	20	10 449	10 449	10 449	10 449
Kertyneet voittovarot	20	9 726	4 983	7 978	2 375
Oma pääoma yhteensä		20 313	15 407	19 675	13 908
Pitkäaikaiset velat					
Laskennalliset verovelat	16	821	1 019	690	174
Rahoitusvelat	23	25 511	27 385	25 467	27 345
		26 332	28 404	26 157	27 519
Lyhytaikaiset velat					
Ostovelat ja muut velat	24	13 576	18 282	12 350	8 080
Tilikauden verotettavaan tuloon perustuvat verovelat		0	0	0	0
Rahoitusvelat	23	241	1 025	101	471
Varaukset	22	770	1 133	770	529
		14 587	20 440	13 221	9 080
Velat yhteensä		40 919	48 844	39 378	36 599
Oma pääoma ja velat yhteensä		61 232	64 251	59 053	50 507

KONSERNIN JA EMOYHTIÖN RAHAVIRTALASKELMA

TUHAT EUR	LIITETIETO	KONSERNI		EMOYHTIÖ	
		1.1.–31.12.2016	1.1.–31.12.2015	1.1.–31.12.2016	1.1.–31.12.2015
Liiketoiminnan rahavirrat					
Tilikauden tulos		4 612	102	5 417	-868
Oikaisut	26	-1 877	576	-3 040	582
Käyttöpääoman muutokset		2 903	705	2 878	-2 022
Maksetut korot		-1 852	-1 029	-1 919	-960
Saadut korot		139	45	25	509
Liiketoiminnan nettorahavirta		3 925	399	3 361	-2 759
Investointien rahavirrat					
Tytäryritysten hankinta		-584	-15 891	-602	-16 123
Tytäryhtiöfuusiossa siirtyneet rahavarat		0	0	859	0
Tytäryrityksen myynti		6 700	0	8 038	0
Myönnetyt lainat		0	0	0	-700
Investoinnit aineellisiin ja aineettomiin käyttöomaisuushyödykkeisiin		-890	-608	-1 702	-426
Investointien nettorahavirta		5 226	-16 499	6 593	-17 249
Rahoituksen rahavirrat					
Pitkäaikaisten lainojen nostot		0	27 000	0	27 000
Pitkäaikaisten lainojen takaisinmaksut		-3 101	-9 184	-2 425	-7 606
Rahoitusleasingvelkojen maksut		-356	-751	-356	-727
Omien osakkeiden hankinta		0	-430	0	-430
Henkilöstöanti		164	0	164	0
Osingonmaksu		0	-446	0	-446
Rahoituksen nettorahavirta		-3 293	16 189	-2 617	17 791
Rahavarojen muutos					
Rahavarat tilikauden alussa		5 858	89	7 337	-2 217
Rahavarat tilikauden lopussa	19	2 619	2 530	370	2 587
Rahavarat tilikauden lopussa	19	8 477	2 619	7 707	370

Rahavirtalaskelman mukaiset rahavarat muodostuvat seuraavasti:

TUHAT EUR	KONSERNI		EMOYHTIÖ	
	2016	2015	2016	2015
Käteinen raha ja pankkitilit	8 477	2 619	7 707	370
Yhteensä	8 477	2 619	7 707	370

LASKELMA OMAN PÄÄOMAN MUUTOKSISTA

TUHAT EUR	OSAKKEENOMISTAJILLE KUULUVA OMA PÄÄOMA							
	OSAKE- PÄÄOMA	OSAKEANTI	OMAT OSAKKEET	YLIKURSSI- RAHASTO	SUOJAUS- INSTRUMENTTIIEN RAHASTO	SIJ. VAPAAN OMAN PÄÄOMAN RAHASTO	KERTYNEET VOITTOVARAT	OMA PÄÄOMA YHTEENSÄ
Oma pääoma 1.1.2015	1 009	0	-1 069	75	-23	6 392	5 328	11 712
Tilikauden voitto							102	102
Tilikauden laajan tuloksen erät					23			23
Tilikaudella kirjatut tuotot ja kulut yhteensä					23		102	125
Liiketoimet omistajien kanssa								
Omien osakkeiden hankinta			-40					-40
Suunnattu anti						4 242		4 242
Omilla osakkeilla maksetut hallituspalkkiot						127		127
Osingonjako							-447	-447
Johdon kannustinjärjestelmä						-312		-312
Liiketoimet omistajien kanssa			-40			4 057	-447	3 570
Oma pääoma 31.12.2015	1 009	0	-1 109	75	0	10 449	4 983	15 407
Tilikauden voitto							4 612	4 612
Muuntoero							-56	-56
Tilikaudella kirjatut tuotot ja kulut yhteensä							4 556	4 556
Liiketoimet omistajien kanssa								
Kannustinjärjestelmä ja optio-ohjelma							186	186
Henkilöstöanti		164						164
Liiketoimet omistajien kanssa		164					186	350
Oma pääoma 31.12.2016	1 009	164	-1 109	75	0	10 449	9 725	20 313

EMOYHTIÖ

OSAKKEENOMISTAJILLE KUULUVA OMA PÄÄOMA

TUHAT EUR	OSAKE- PÄÄOMA	OSAKEANTI	YLIKURSSI- RAHASTO	SUOJAUSINSTRU- MENTTIEN RAHASTO	SIJ. VAPAAN OMAN PÄÄOMAN RAHASTO	KERTYNEET VOITTOVARAT	OMA PÄÄOMA YHTEENSÄ
Oma pääoma 1.1.2015	1 009	0	75	-23	7 187	3 730	11 978
Tilikauden tulos						-868	-868
Tilikauden laajan tuloksen erät				23			23
Tilikaudella kirjatut tuotot ja kulut yhteensä				23		-868	-845
Liiketoimet omistajien kanssa							
Omien osakkeiden hankinta					-718	-40	-758
Suunnattu anti					4 242		4 242
Omilla osakkeilla maksetut hallituspalkkiot					127		127
Osingonjako						-447	-447
Johdon kannustinjärjestelmä					-389		-389
Liiketoimet omistajien kanssa					3 262	-487	2 775
Oma pääoma 31.12.2015	1 009	0	75	0	10 449	2 375	13 908
Tilikauden tulos						5 417	5 417
Tilikaudella kirjatut tuotot ja kulut yhteensä						5 417	5 417
Liiketoimet omistajien kanssa							
Kannustinjärjestelmä ja optio-ohjelma						186	186
Henkilöstöanti		164					164
Liiketoimet omistajien kanssa		164				186	350
Oma pääoma 31.12.2016	1 009	164	75	0	10 449	7 978	19 675

Konsernitilinpäätöksen liitetiedot

Konsernin perustiedot

Solteq on monikanavaisen kaupankäynnin asiantuntija. Toimitamme palvelut ja ratkaisut toimitusketjun ohjaamisesta digitaaliseen markkinointiin ja taustaprosesseista asiakkaan ostokokemukseen saakka – verkossa, mobiilissa ja kivijalkakaupassa.

Solteq Oyj:n raportoivat segmentit ovat Digitaaliset ratkaisut -segmentti ja Asiakasratkaisut-segmentti. Segmenttijako kuvastaa asiakkaidemme kysyntää kokonaisuuden eri osa-alueista.

Solteq Oyj:n hallitus on hyväksynyt kokouksessaan 16.2.2017 tämän tilinpäätöksen julkistettavaksi. Suomen osakeyhtiölain mukaan osakkeenomistajilla on mahdollisuus hyväksyä tai hylätä tilinpäätös sen julkistamisen jälkeen pidettävässä yhtiökokouksessa. Yhtiökokouksella on myös mahdollisuus tehdä päätös tilinpäätöksen muuttamisesta.

Tilinpäätöksen laatimisperiaatteet

Laatimisperusta

Solteqin konsernitilinpäätös ja Solteq Oyj:n erillistilinpäätös on laadittu kansainvälisten tilinpäätösstandardien (International Financial Reporting Standards) mukaisesti ja sitä laadittaessa on noudatettu 31.12.2016 voimassaolevia IAS- ja IFRS-standardeja sekä SIC- ja IFRIC-tulkintoja. Kansainvälisillä tilinpäätösstandardeilla tarkoitetaan Suomen kirjanpitolaisissa ja sen nojalla annetuissa EU:n asetuksissa (EY) N:o 1606/2002 säädetyin menettelyin mukaisesti EU:ssa

sovellettaviksi hyväksytyjä standardeja ja niistä annettuja tulkintoja. Tilinpäätöksen liitetiedot ovat myös suomalaisen kirjanpito- ja yhteisölaainsäädännön mukaiset.

Emoyhtiö Solteq Oy on siirtynyt laatimaan tilinpäätöksensä IFRS:n mukaisesti siirtymäpäivän ollessa 1.1.2011. Siirtymässä sovellettiin IFRS 1 *Ensimmäinen IFRS-standardien käyttöönotto* -standardia. Standardin mukaan silloin, kun emoyrityksestä tulee erillistilinpäätöksensä osalta ensilaatija myöhemmin kuin konsernitilinpäätöksen osalta, emoyhtiö arvostaa varansa ja velkansa samoihin määriin kuin konsernitilinpäätöksessä lukuun ottamatta konsernitilinpäätöksen laatimistoimenpiteistä johtuvia oikaisuja.

Seuraavassa kuvattu konsernin laatimisperiaatteita sovelletaan sekä konsernitilinpäätökseen että emoyhtiön erillistilinpäätökseen, jos ei erikseen muuta mainita. Lisäksi termillä ”yhtiö” tarkoitetaan sekä konsernia että emoyhtiötä.

Tilinpäätös on laadittu alkuperäisiin hankintamenoihin perustuen lukuun ottamatta käypään arvoon arvostettavia myytävissä olevia rahoitusvaroja. Tilinpäätöstiedot esitetään tuhansina euroina. Tilinpäätöksen luvut on pyöristetty, joten yksittäisten lukujen yhteenlaskettu summa saattaa poiketa esitetystä summaluovusta.

Tilinpäätöksen laatiminen IFRS-standardien mukaisesti edellyttää konsernin johdolta tiettyjen arvioiden tekemistä ja harkintaan perustuvia ratkaisuja. Tietoa harkintaan perustuvista ratkaisuista, joita johto on käyttänyt konsernin noudattamia

tilinpäätöksen laatimisperiaatteita soveltaessaan ja joilla on eniten vaikutusta tilinpäätöksessä esitettäviin lukuihin, sekä tulevaisuutta koskevista oletuksista ja arvioihin liittyvistä keskeisistä oletuksista on esitetty kohdassa ”Johdon harkintaa edellyttävät laatimisperiaatteet ja arvioihin liittyvät keskeisimmät epävarmuustekijät”.

Päättyneellä tilikaudella sovelletut uudet ja muutetut standardit

Konserni on noudattanut vuoden 2016 alusta alkaen seuraavia voimaan tulleita uusia ja muutettuja standardeja:

Vuosittaiset parannukset IFRS-standardeihin, muutostyöelämä 2012–2014 (sovellettava 1.1.2016 tai sen jälkeen alkavilla tilikausilla): Annual Improvements -menettelyn kautta standardeihin tehtävät pienet ja vähemmän kiireelliset muutokset kerätään yhdeksi kokonaisuudeksi ja toteutetaan kerran vuodessa. Muutokset koskevat neljää standardia. Muutosten vaikutukset vaihtelevat standardeittain, mutta ne eivät ole merkittäviä.

Muutokset IAS 1:een *Tilinpäätöksen esittäminen – Tilinpäätöksessä esitettävistä tiedoista koskeva hanke* (sovellettava 1.1.2016 tai sen jälkeen alkavilla tilikausilla). Muutokset selventävät IAS 1:n ohjeistusta olennaisuuteen, tuloslaskelma- ja tase-erien yhdistämiseen, väliotsikoiden esittämiseen sekä tilinpäätöksen rakenteeseen ja laadintaperiaatteisiin liittyen. Solteq Oyj:n konsernitilinpäätökseen on tehty pieniä muutoksia tilinpäätöksen esittämiseen. Muilla uusilla tai muutetuilla

standardeilla ei ole ollut vaikutusta tilinpäätökseen.

Konserniyhtiöt

Konsernitilinpäätökseen sisältyvät Solteq Oyj ja sen tytäryritykset.

Edellä mainitut tytäryritykset ovat yrityksiä, joissa konsernilla on määräysvalta. Määräysvalta syntyy kun konserni olemalla osallisena yhteisössä altistuu yhteisön muuttuvalle tuotolle tai on oikeutettu sen muuttuvaan tuottoon ja se pystyy vaikuttamaan tähän tuottoon käyttämällä yhteisöä koskevaa valtaansa.

Konsernin keskinäinen osakkeenomistus on eliminoitu hankintamenetelmällä. Hankitut yritykset yhdistellään konsernitilinpäätökseen siitä hetkestä lähtien, kun konserni on saanut määräysvallan ja luovutetut tytäryritykset siihen saakka, jolloin määräysvalta lakkaa. Kaikki konsernin sisäiset liiketapahtumat, saamiset, velat ja realisoitumattomat voitot, sekä sisäinen voitonjako eliminoidaan konsernitilinpäätöstä laadittaessa. Realisoitumattomia tappioita ei eliminoida siinä tapauksessa, että tappio aiheutuu arvonalentumisesta.

Tytäryhtiöistä Descom Oy sulautui Descom Group Oy:hyn ja Descom Group Oy sulautui Solteq Oyj:hin 1.1.2016. Tästä johtuen emoyhtiön tuloslaskelma ei ole vertailukelpoinen tilikausien 2015 ja 2016 välillä.

Ulkomaan rahan määräisten erien muuntaminen

Konsernin yksiköiden tulosta ja taloudellista asemaa koskevat luvut määritetään siinä valuutassa, joka on kunkin yksikön pääasiallisen toimintaympäristön valuutta ("toimintavaluutta"). Tilinpäätös on

esitetty euroina, joka on yhtiön emoyrityksen toiminta- ja esittämismuotoa.

Ulkomaan rahan määräiset liiketapahtumat on kirjattu toimintavaluutan määräisiksi käyttäen tapahtumapäivän kurssia lähellä olevaa kuukauden keskikurssia. Tilinpäätöshetkellä ulkomaan rahan määräiset saavat ja velat on muunnettu toimintavaluutan määräiseksi tilinpäätöspäivän kurssia käyttäen. Ulkomaan rahan määräisistä liiketapahtumista ja monetaaristen erien muuntamisesta syntyneet kurssivoitot ja -tappiot on merkitty tuloslaskelmaan rahoitustuottoihin ja -kuluihin.

Aineelliset käyttöomaisuushyödykkeet

Aineelliset käyttöomaisuushyödykkeet ovat pääosin koneita ja kalustoa. Ne on arvostettu kertyneillä poistoilla ja mahdollisilla arvonalentumisilla vähennettynä alkuperäiseen hankintamenuun.

Hyödykkeistä tehdään tasapoistot arvioidun taloudellisen vaikutusajan kuluessa. Arvioidut taloudelliset vaikutusajat ovat seuraavat:

Koneet ja kalusto	2–5 vuotta
Muut aineelliset hyödykkeet	sisältävät taide-esineitä, joista ei tehdä poistoja

Hyödykkeiden jäännösarvo ja taloudellinen vaikutusaika tarkistetaan jokaisessa tilinpäätöksessä ja tarvittaessa oikaistaan kuvastamaan taloudellisen hyödyn odotuksissa tapahtuneita muutoksia.

Aineellisten käyttöomaisuushyödykkeiden käytöstä poistamisesta ja luovutuksista syntyvät myyntivoitot ja -tappiot sisältyvät joko liiketoiminnan muihin tuottoihin tai kuluihin.

Aineettomat hyödykkeet

Aineeton hyödyke merkitään taseeseen vain, jos hyödykkeen hankintamenu on määriteltävissä luotettavasti ja jos on todennäköistä, että hyödykkeestä johtuva odotettavissa oleva taloudellinen hyöty koituu yrityksen hyväksi. Aineettomat hyödykkeet, joilla on rajallinen taloudellinen vaikutusaika, kirjataan taseeseen alkuperäiseen hankintamenuun ja poistetaan tasapoistoina arvioidun vaikutusajan kuluessa. Arvioidut taloudelliset vaikutusajat ovat seuraavat:

Kehittämismenot	5–10 vuotta
Aineettomat oikeudet	3–5 vuotta
Muut aineettomat hyödykkeet	3–10 vuotta

Liikearvo

1.1.2010 jälkeen tapahtuneiden liiketoimintojen yhdistämisissä syntyvä liikearvo kirjataan määrään, jolla luovutettu vastike, määräysvallattomien omistajien osuus hankinnan kohteesta ja aiemmin omistettu osuus yhteen laskettuina ylittävät konsernin osuuden hankitun nettovarallisuuden käyvästä arvosta.

Liiketoimintojen yhdistämisissä syntyvä liikearvo on kirjattu aikaisemman IFRS-normiston (IFRS 3 (2004)) mukaisesti. Ennen vuotta 2004 tapahtuneiden liiketoimintojen yhdistämisen liikearvo vastaa aiemman tilinpäätösnormiston mukaista kirjanpitoarvoa, jota on käytetty oletushankintamenuun. Näiden hankintojen luokittelua tai tilinpäätöskäsittelyä ei ole oikaistu konsernin avaavaa IFRS-tasetta laadittaessa.

Liikearvosta ei kirjata poistoa, vaan se testataan vuosittain mahdollisen arvonalentumisen varalta. Tätä tarkoitusta varten liikearvo on kohdistettu rahavirtaa tuottaville yksiköille. Liikearvo arvostetaan

alkuperäiseen hankintamenuun vähennettynä arvonalentumisilla.

Emoyhtiössä fuusio käsitellään kirjanpitoarvoin ns. saman määräysvallan alaisia yhteisöjä koskevana transaktiona.

Tutkimus- ja kehittämismenot

Tutkimusmenot kirjataan kuluksi tulovai-
kutteisesti. Uusien tai kehittyneempien
tuotteiden ja palveluprosessien suunnitte-
lusta johtuvat kehittämismenot aktivoidaan
taseeseen aineettomiksi hyödykkeiksi siitä
lähtien, kun tuote on teknisesti toteutet-
tavissa, se voidaan hyödyntää kaupallisesti
ja tuotteesta odotetaan saatavan vastaista
taloudellista hyötyä. Aiemmin kuluksi
kirjattuja kehittämismenoja ei aktivoida
enää myöhemmin. Hyödykkeistä kirjataan
poistot siitä lähtien, kun se on valmis
käytettäväksi. Hyödyke, joka ei ole vielä
valmis käytettäväksi, testataan vuosittain
arvonalentumisen varalta. Aktivoidujen
kehittämismenojen taloudellinen vaiku-
tusaika on 5–10 vuotta, jonka kuluessa
aktivoidut hyödykkeet kirjataan tasapoi-
s-
toin kuluksi.

Julkiset avustukset

Julkiset avustukset, esimerkiksi valtion
laitoksilta saadut aineettomien käyt-
töomaisuushyödykkeiden hankintoihin
liittyvät avustukset, kirjataan aineettomien
käyttöomaisuushyödykkeiden kirjan-
pitoarvojen vähennyksiksi silloin, kun
on kohtuullisen varmaa, että ne tullaan
saamaan ja että yhtiö täyttää avustuksen
saamisen edellytykset. Avustukset tulou-
tuvat pienempien poistojen muodossa
hyödykkeen taloudellisen vaikutusajan
kuluessa. Sellaiset avustukset, joita on
saatu korvauksiksi syntyneistä menoista,
tuloutetaan sillä kaudella kun avustuksen
kohteeseen liittyvät menot merkitään

kuluiksi. Tällaiset avustukset esitetään
liiketoiminnan muissa tuotoissa. Tilikau-
della 2016 saatiin 42 tuhatta euroa julkisia
avustuksia (42 tuhatta euroa tilikaudella
2015).

Vuokrasopimukset

Yhtiö vuokralle ottajana

Aineellisia hyödykkeitä koskevat vuokra-
sopimukset, joissa yhtiöllä on olennainen
osa omistamiselle ominaisista riskeistä ja
eduista, luokitellaan rahoitusleasingso-
pimuksiksi. Rahoitusleasingso-
pimuksella hankittu omaisuuserä merkitään tasee-
seen vuokra-ajan alkamisajankohtana
vuokratun hyödykkeen käypään arvoon
tai sitä alempaan vähimmäisvuokrien
nykyarvoon. Rahoitusleasingso-
pimuksella hankituista hyödykkeistä tehdään poistot
hyödykkeen taloudellisen vaikutusajan
tai sitä lyhemmän vuokra-ajan kuluessa.
Maksettavat leasingvuokrat jaetaan
rahoitusmenoon ja velan vähennykseen
vuokra-aikana siten, että tilikausittain
jäljellä olevalle velalle muodostuu saman-
suuruinen korkoprosentti. Vuokravelvoit-
teet sisältyvät rahoitusvelkoihin.

Vuokrasopimukset, joissa omistamiselle
ominaiset riskit ja edut jäävät vuokralle
antajalle, käsitellään muina vuokraso-
pimuksina. Muiden vuokrasopimusten
perusteella suoritettavat vuokrat
kirjataan kuluksi tuloslaskelmaan tasaerinä
vuokra-ajan kuluessa.

Aineellisten ja aineettomien hyödykkeiden arvonalentumiset

Yhtiö arvioi jokaisen raportointikauden
päättämispäivänä, onko viitteitä siitä, että
jonkin omaisuuserän arvo on alentunut.
Jos viitteitä ilmenee, arvioidaan kysei-
sestä omaisuuserästä kerrytettävissä

oleva rahamäärä. Kerrytettävissä oleva
rahamäärä arvioidaan lisäksi vuosittain
liikearvon sekä keskeneräisten aineetto-
mien hyödykkeiden osalta riippumatta
siitä, onko arvonalentumisesta viitteitä.
Arvonalentumistarvetta tarkastellaan
rahavirtaa tuottavien yksikköjen tasolla,
eli sillä alimmalla yksikkötasolla, joka on
pääosin muista yksiköistä riippumaton ja
jonka rahavirrat ovat erotettavissa muista
rahavirroista.

Kerrytettävissä oleva rahamäärä on
omaisuuserän käypä arvo vähennettynä
luovutuksesta aiheutuville menoilla tai
sitä korkeampi käyttöarvo. Käyttöarvolla
tarkoitetaan kyseisestä omaisuuserästä tai
rahavirtaa tuottavasta yksiköstä saatavissa
olevia arvioituja vastaisia nettora-
havirtoja, jotka diskontataan nykyarvoonsa.
Diskontauskorkona käytetään ennen veroa
määritettyä korkoa, joka kuvastaa mark-
kinoiden näkemystä rahan aika-arvosta ja
omaisuuserään liittyvistä erityisriskeistä.

Arvonalentumistappio kirjataan, kun
omaisuuserän kirjanpitoarvo on suurempi
kuin siitä kerrytettävissä oleva rahamäärä.
Arvonalentumistappio kirjataan välittö-
mästi tuloslaskelmaan. Mikäli arvonalentu-
mistappio kohdistuu rahavirtaa tuottavaan
yksikköön, se kohdistetaan ensin vähen-
tämään rahavirtaa tuottavalle yksikölle
kohdistettua liikearvoa ja tämän jälkeen
vähentämään muita yksikön omaisuuseriä
tasasuhteisesti. Arvonalentumistappio
perutaan, jos olosuhteissa on tapahtunut
muutos ja hyödykkeen kerrytettävissä
oleva rahamäärä on muuttunut arvonalen-
tumistappion kirjaamisen ajankohdasta.
Arvonalentumista ei kuitenkaan peruta
enempää, kuin mikä hyödykkeen kirjanpi-
toarvo olisi ilman arvonalentumistappion
kirjaamista. Liikearvosta kirjattua arvonalen-
tumisesta ei peruta missään tilanteessa.

Työsuhde-etuudet

Eläkeveloitteet

Eläkejärjestelyt luokitellaan etuuspuh-jaisiksi ja maksupuhjaisiksi järjestelyiksi. Yhtiössä on vain maksupuhjaisia eläkejär-jestelyjä. Suomalaisen eläkejärjestelmän mukaiset ja muut maksupuhjaisesta eläkejärjestelystä suoritettavat maksut kirjataan kuluksi sen tilikauden aikana, johon maksut kohdistuvat.

Osakeperusteiset maksut

Konsernilla on osake- ja optiopuhjaisia kannustinohjelmia. Kannustinjärjestelyjen maksut suoritetaan joko oman pääoman ehtoisina instrumentteina tai käteisvaroina. Järjestelyissä myönnettävät etuudet arvostetaan käypään arvoon niiden myöntämishetkellä ja kirjataan tulosvaikut-teisesti kuluksi tasamääräisesti oikeuden syntymisajanjakson aikana. Käteisvaroina maksettavissa järjestelyissä kirjattava velka ja sen käyvän arvon muutos jaksotetaan vastaavasti kuluiksi. Kannustinjärjestelyjen tulosvaikutus esitetään työsuhde-etuuk-sista aiheutuviissa kuluissa.

Optioiden myöntämishetkellä määritetty kulu perustuu konsernin arvioon niiden optioiden määrästä, joihin oletetaan syntyvän oikeus oikeuden syntymisajanjakson lopussa. Konserni päivittää oletuksen lopullisesta optioiden määrästä jokaisena raportointikauden päättymispäivänä. Kyseisten arvioiden muutokset käsitellään tulosvaikutteisesti. Optiojärjestelyjen käypä arvo määritetään Black-Scholes -optiohinnoittelumallilla ja osakepalkkiojärjestelyjen arvo perustuu markkinatietoihin. Osakemerkinnöistä saadut varat, transaktiomenoilla oikaistuna, kirjataan järjestelyn ehtojen mukaisesti

sijoitetun vapaan oman pääoman rahas-toon tai osakepääomaan.

Varaukset ja ehdolliset velat

Varaus kirjataan, kun yhtiöllä on aikaisem-pan tapahtumaan perustuva oikeudellinen tai tosiasiallinen velvoite, maksuveloit-teen toteutuminen on todennäköistä ja veloitteen suuruus on arvioitavissa luotettavasti. Varaukset arvostetaan veloitteen kattamiseksi vaadittavien menojen nykyarvoon. Nykyarvon lasken-nassa käytetty diskonttaustekijä valitaan siten, että se kuvastaa markkinoiden näke-mystä tarkasteluhetken rahan aika-arvosta ja veloitteeseen liittyvistä riskeistä. Jos osasta veloitetta on mahdollista saada korvaus joltakin kolmannelta osapuolelta, korvaus kirjataan erilliseksi omaisuseräksi, kun korvauksen saaminen on käytännössä varmaa.

Takuuvarausta kerrytetään projektii-keitoiminnan projektikuluihin hankkeiden edetessä. Takuuvarauksen määrä perustuu aiempaan kokemukseen perustuvaan arvioon ennakoituista takuutöistä. Tappiollisista sopimuksista kirjataan varaus, kun veloitteiden täyttämiseksi vaadittavat välttämättömät menot ylittävät sopimuk-sesta saatavat hyödyt.

Ehdollinen velka on aikaisempien tapah-tumien seurauksena syntynyt mahdollinen velvoite, jonka olemassaolo varmistuu vasta yhtiön määräysvallan ulkopuolella olevan epävarman tapahtuman realiso-i tuessa. Ehdolliseksi velaksi katsotaan myös sellainen olemassa oleva velvoite, joka ei todennäköisesti edellytä maksuveloitteen täyttämistä, tai jonka suuruutta ei voida määrittää luotettavasti. Ehdollinen velka esitetään liitetietona. Tilikausilla 2016 ja 2015 ei ole ollut ehdollisia velkoja.

Tuloverot

Tuloslaskelman verokulu muodostuu kauden verotettavaan tuloon perustuvasta verosta ja laskennallisesta verosta. Kauden verotettavaan tuloon perustuva vero laske-taan verotettavasta tulosta kunkin maan voimassa olevan verokannan perusteella. Veroa oikaistaan mahdollisilla edellisiin tilikausiin liittyvillä veroilla.

Laskennalliset verot lasketaan väliaikaisista eroista kirjanpitoarvon ja verotuksellisen arvon välillä. Verotuksessa vähennyskeltvottomista liikearvon arvon-alentumisista ei kirjata laskennallista veroa ja tytäryritysten jakamattomista voittova-roista ei kirjata laskennallista veroa siltä osin, kun ero ei todennäköisesti purkaudu ennakoitavissa olevassa tulevaisuudessa.

Laskennalliset verot on laskettu käyttämällä tilinpäätöspäivään mennessä säädettyjä verokantoja. Laskennallinen verosaaminen kirjataan siihen määrään asti kuin on todennäköistä, että tule-vaaisuudessa syntyy verotettavaa tuloa, jota vastaan väliaikainen vero voidaan hyödyntää.

Laskennalliset verosaamiset ja -velat vähennetään toisistaan vain siinä tapauk-sessa, että yhtiöllä on laillisesti toimeen-pantavissa oleva oikeus kuitata kauden verotettavaan tuloon perustuvat verosaa-miset ja -velat keskenään ja laskennalliset verosaamiset ja -velat liittyvät saman veronsaajan perimiin tuloveroihin.

Tuloutusperiaatteet

Liikevaihtona esitetään palveluiden, ohjelmistojen käyttöoikeuksien ja lait-teiden myynnistä saadut tuotot käypään arvoon arvostettuina välillisillä veroilla, alennuksilla ja valuuttamääräisen myynnin kurssieroilla oikaistuna.

Tuotetut palvelut ja myydyt ohjelmistojen käyttöoikeudet ja laitteet

Tuotot palveluista kirjataan kun palvelut on toimitettu. Ylläpitotuotot jaksotetaan sopimusajalle.

Ohjelmistojen käyttöoikeuksien ja laitteiden myynnin tuloutus edellyttää, että mynnistä on olemassa sitova sopimus, tuotteen tai laitteen toimitus on tapahtunut, liiketoimen tuotot on luotettavasti määriteltävissä, liiketoimeen liittyvä taloudellinen hyöty riittävällä todennäköisyydellä koituu yrityksen hyväksi sekä ohjelmiston käyttöoikeuden tai laitteen omistamiseen liittyvät merkittävät edut ja riskit ovat siirtyneet ostajalle. Silloin kun ohjelmistojen käyttöoikeuksien ja laitteiden myynnit sisältyvät pitkäaikaiskannakkeeseen, ne kirjataan tuotoksi valmistusasteen perusteella, samoin kirjataan kuluksi näihin liittyvät menot.

Pitkäaikaiskannakkeet

Pitkäaikaiskannake on räätälöity toimitus-sopimuskokonaisuus, jonka sisältämien palveluiden euromäärä on konsernin kannalta merkittävä ja projekti on kestoltaan pitkäaikaiskannakkeen määritelmän rajoissa. Pitkäaikaiskannakkeen tulot ja menot kirjataan tuotoiksi ja kuluiksi valmistusasteen perusteella, kun kannakkeen lopputulos voidaan arvioida luotettavasti. Pitkäaikaiskannake sisältää kannakkeeseen liittyvät palvelut, ohjelmistojen käyttöoikeudet ja laitteet sekä näihin liittyvät menot. Valmistusaste määritellään kuhunkin kannakkeeseen liittyen tarkasteluhetken mennessä suoritettujen työpäivien osuutena kannakkeen arvioiduista kokonaistyöpäivistä. Kun on todennäköistä, että kannakkeen valmiiksi saattamiseen tarvittavat kokonaismenot ylittävät kannakkeesta saatavat kokonaistulot,

odotettavissa oleva tappio kirjataan kuluksi välittömästi.

Kun pitkäaikaiskannakkeen lopputulosta ei voida arvioida luotettavasti, kannakkeesta johtuvat menot kirjataan kuluksi samalla kaudella, jolla ne ovat syntyneet ja kannakkeesta saatavia tuottoja kirjataan vain siihen määrään asti, kuin toteutuneita menoja vastaava rahamäärä on saatavissa. Kannakkeesta johtuva tappio kirjataan kuluksi välittömästi.

Liiketoiminnan muut tuotot

Liiketoiminnan muina tuottoina esitetään käyttöomaisuuden myyntivoitot ja muut kuin varsinaiseen suoritusmyyntiin liittyvät tuotot kuten vuokratuotot ja julkiset avustukset. Julkiset avustukset kirjataan tuloslaskelmaan samanaikaisesti niiden kulujen kanssa, joita ne on tarkoitettu kattamaan.

Korkotuotot ja osingot

Korkotuotot on kirjattu efektiivisen koron menetelmällä ja osinkotuotot silloin, kun oikeus osinkoon on syntynyt.

Liikevoitto

IAS 1 Tilinpäätöksen esittäminen -standardi ei määrittele liikevoiton käsitettä. Yhtiö on määritellyt sen seuraavasti: liikevoitto on nettosumma, joka muodostuu kun liikevaihtoon lisätään liiketoiminnan muut tuotot, vähennetään materiaalien ja palveluiden käyttö ja työsuhte-etuuksista aiheutuvat kulut, poistot ja mahdolliset arvonalentumistappiot sekä liiketoiminnan muut kulut. Kaikki muut kuin edellä mainitut tuloslaskelman erät esitetään liikevoiton alapuolella.

Rahoitusvarat ja rahoitusvelat

Rahoitusvarat

Yhtiön rahoitusvarat on luokiteltu seuraaviin ryhmiin: lainat ja muut saamiset sekä myytävissä olevat rahoitusvarat. Luokittelu tapahtuu rahoitusvarojen hankinnan tarkoituksen perusteella, ja ne luokitellaan alkuperäisen hankinnan yhteydessä.

Transaktiomenot sisällytetään rahoitusvarojen alkuperäiseen kirjanpitoarvoon. Kaikki rahoitusvarojen ostot ja myynnit kirjataan kaupantekopäivänä.

Rahoitusvarojen taseesta pois kirjaaminen tapahtuu silloin, kun yhtiö on menettänyt sopimusperusteisen oikeuden rahavirtoihin tai kun se on siirtänyt merkittäviä osin riskit ja tuotot yhtiön ulkopuolelle.

Lainat ja muut saamiset ovat varoja, joihin liittyvät maksut ovat kiinteät tai määriteltävissä ja joita ei noteerata toimivilla markkinoilla, eikä yhtiö pidä niitä kaupankäyntitarkoituksessa. Niiden arvostusperuste on jaksotettu hankintameno. Ne sisältyvät taseessa luonteensa mukaisesti lyhytaikaisiin varoihin.

Myytävissä olevat rahoitusvarat ovat varoja, joita ei ole luokiteltu muuhun ryhmään. Ne sisältyvät pitkäaikaisiin varoihin. Myytävissä olevat rahoitusvarat koostuvat osakkeista. Ne arvostetaan hankintamenuon koska käypä arvo ei ole luotettavasti määriteltävissä.

Rahavarat

Rahavarat koostuvat käteisestä rahasta ja vaadittaessa nostettavissa olevista pankkitalletuksista. Luotollinen tili sisältyy lyhytaikaisiin rahoitusvelkoihin. Luotollisen tilin käyttämätöntä limiitin osuutta ei ole esitetty taseessa.

Rahoitusvarojen arvonalentuminen

Yhtiö arvioi jokaisena tilinpäätöspäivänä, onko olemassa objektiivista näyttöä yksittäisen rahoitusvaroihin kuuluvan erän tai rahoitusvarojen ryhmän arvonalentumisesta. Jos arvonalentumisesta on näyttöä, tappio kirjataan tuloslaskelmaan.

Epävarmoista myyntisaamisista tehdään riskiarvioon perustava tulosvaikutteinen arvonalentumiskirjaus.

Rahoitusvelat

Rahoitusvelat merkitään alun perin kirjanpitoon käypään arvoon. Transaktiomenot on sisällytetty rahoitusvelkojen alkuperäiseen kirjanpitoarvoon. Myöhemmin kaikki rahoitusvelat arvostetaan efektiivisen koron menetelmällä jaksotettuun hankintamenuun. Rahoitusvelat jaetaan pitkä- ja lyhytaikaisiin velkoihin, ja ne voivat olla korollisia tai korottomia.

Rahavirran suojaukset

Rahavirran suojauksen ehdot täyttävien johdannaisinstrumenttien tehokkaan osuuden käyvän arvон muutos kirjataan muihin laajan tuloksen eriin ja esitetään oman pääoman suojausinstrumenttien rahastossa silloin, kun suojaus täyttää IAS 39:n suojauslaskennan soveltamiselle asetetut vaatimukset. Tehoton osuus käyvän arvон muutoksesta kirjataan tulosvaikutteisesti. Tehokkaasta osuudesta muihin laajan tuloksen eriin kertynyt arvostuksen muutos siirretään tuloslaskelmaan sillä kaudella tai niillä kausilla, jolloin suojauksen kohde kirjataan tuloslaskelmaan, esimerkiksi lainan korkokulut jaksotetaan tuloslaskelmaan. Vertailutilikaudella päätettyyn koronvaihtosopimukseen yhtiö on soveltanut suojauslaskentaa rahavirtaa suojaavaan koronvaihtosopimukseen, jolla

suojaudutaan vaihtuvakorkoisen lainan korkovirtojen heilahtelulta.

Käyvän arvон määrittäminen

Silloin kun konserni arvostaa omaisuuserän tai velan käypään arvoon, arvostamisessa käytetään mahdollisimman pitkälle markkinoilla havainnoitavissa olevaa tietoa. Käyvät arvot luokitellaan eri hierarkiatasolle riippuen niissä käytetyistä syöttötiedoista seuraavasti:

- Hierarkian tason 1 käyvät arvot perustuvat täysin samanlaisten omaisuuserien tai velkojen noteerattuihin (oikaisemattomiin) hintoihin toimivilla markkinoilla.
- Tason 2 instrumenttien käyvät arvot perustuvat merkittävilä osin muihin syöttötietoihin kuin tasoon 1 sisältyviin noteerattuihin hintoihin, mutta kuitenkin tietoihin, jotka kyseiselle omaisuuserälle tai velalle ovat havainnoitavissa joko suoraan (ts. hintana) tai epäsuorasti (ts. hinnoista johdettuina).
- Tason 3 instrumenttien käyvät arvot perustuvat omaisuuserää tai velkaa koskeviin syöttötietoihin, jotka eivät perustu havainnoitavissa olevaan markkinatietoon (muut kuin havainnoitavissa olevat syöttötiedot) vaan merkittävilä osin johdon arvioihin ja niiden käyttöön yleisesti hyväksytyissä arvostusmalleissa.

Vieraan pääoman menot

Vieraan pääoman menot kirjataan kuluksi sillä tilikaudella, jonka aikana ne ovat syntyneet. Mikäli on kyse tietyt kriteerit täyttävästä hyödykkeestä, vieraan pääoman menot aktivoidaan. Lainojen hankinnasta välittömästi johtuvat transaktiomenot, jotka liittyvät selkeästi tiettyyn lainaan, sisällytetään lainan alkuperäiseen

jaksotettuun hankintamenuun ja jaksotetaan korkokuluksi efektiivisen koron menetelmää käyttäen.

Oma pääoma

Menot, jotka liittyvät omien osakkeiden hankintaan, esitetään oman pääoman vähennyseränä. Jos Solteq Oyj hankkii takaisin omia osakkeitaan, näiden hankintamenu vähennetään omasta pääomasta.

Johdon harkintaa edellyttävät laatimisperiaatteet ja arvioihin liittyvät keskeisimmät epävarmuustekijät

Tilinpäätöstä laadittaessa joudutaan tekemään tulevaisuutta koskevia arvioita ja oletuksia, joiden lopputulemat voivat poiketa tehdyistä arvioista ja oletuksista. Lisäksi joudutaan käyttämään harkintaa tilinpäätöksen laatimisperiaatteiden soveltamisessa.

Tilinpäätöksen laatimisperiaatteiden valintaan ja soveltamiseen liittyvä johdon harkinta

Yhtiön johto tekee harkintaa perustuvia ratkaisuja, jotka koskevat tilinpäätöksen laatimisperiaatteiden valintaa ja niiden soveltamista. Tämä koskee erityisesti niitä tapauksia, joissa voimassaolevassa IFRS-normistossa on vaihtoehtoisia kirjaamis-, arvostamis- tai esittämistapoja.

Arvioihin liittyvät epävarmuustekijät

Tilinpäätöksen laadinnan yhteydessä tehdyt arviot pohjautuvat johdon parhaaseen näkemykseen tilinpäätöshetkellä. Arvioiden taustalla ovat aiemmat kokemukset sekä tulevaisuutta koskevat, tilinpäätöshetkellä todennäköisimpinä pidetyt oletukset. Epävarmuustekijät liittyvät muun muassa projektien lopputulosten

arviointiin, myyntisaatavien arvostamiseen, laskennallisten verosaamisten kirjaamiseen ja arvostamiseen ja taloudellisen toimintaympäristön kehitykseen yleisen taloustilanteen ollessa epävarma. Mahdolliset arvioiden ja oletusten muutokset merkitään kirjanpitoon sillä tilikaudella, jonka aikana arviota tai oletusta korjataan, ja kaikilla tämän jälkeisillä tilikausilla.

Arvon alentumistestaus

Yhtiössä testataan vuosittain mahdollisten arvonalentumisten varalta liikearvo ja keskeneräiset aineettomat hyödykkeet sekä arvioidaan viitteitä arvonalentumisesta edellä laatimisperiaatteissa esitetyn mukaisesti. Rahavirtaa tuottavien yksiköiden kerrytettävissä olevat rahamäärät on määritetty käyttöarvoon perustuvina laskelmina. Näiden laskelmien laatiminen edellyttää arvioiden käyttämistä. Lisätietoja kerrytettävissä olevan rahamäärän herkkyydestä käytettyjen oletusten muutoksille on annettu liitetietojen kohdassa 14 Aineettomat hyödykkeet.

Tulevilla tilikausilla sovellettaviksi tulevat uudet ja muutetut standardit sekä tulkinnat

Solteq Oyj ei ole vielä soveltanut seuraavia, IASB:n jo julkistamia uusia tai uudistettuja standardeja ja tulkintoja. Konserni ottaa ne käyttöön kunkin standardin ja tulkinnan voimaantulopäivästä lähtien, tai mikäli voimaantulopäivä on muu kuin tilikauden ensimmäinen päivä, voimaantulopäivää seuraavan tilikauden alusta lukien.

** = Kyseistä säännöstä ei ole hyväksytty sovellettavaksi EU:ssa 31.12.2016.*

IFRS 15 Myyntituotot asiakassopimuksista (sovellettava 1.1.2018 tai sen jälkeen alkavilla tilikausilla): Uusi standardi korvaa nykyiset IAS 18- ja IAS 11 -standardit ja

niihin liittyvät tulkinnat. IFRS 15 sisältää viisivaiheisen ohjeistuksen myyntituottojen kirjaamisesta: mihin määrään ja millöin myyntituotot kirjataan. Myynti kirjataan määräysvallan siirtymisen perusteella joko ajan kuluessa tai yhtenä ajankohtana. Standardi lisää myös esitettävien liitetietojen määrää.

Solteq Oyj:n operatiivinen johto ja hallituksen tarkastusvaliokunta ovat arvioineet alustavasti uuden standardin vaikutuksia konsernitilinpäätökseen ja päätyneet tässä vaiheessa seuraaviin johtopäätöksiin:

- Uudella standardilla on merkittävä vaikutus konsernin liikevaihtoon ja suhteelliseen kannattavuuteen, arvioitu vaikutus absoluuttiseen kannattavuuteen on arvioiden mukaan vähäinen.
- Vaikutus syntyy pääosin standardin päämies vs. agentti-soveltamisohjeistuksesta, jonka perusteella konsernin harjoittaman kolmansien osapuolten tuottamien ohjelmistojen, palveluiden ja laitteiden jälleenmyynnin tuloutustapaa tarkennetaan.
- Konserni tulkitsee alustavasti, että harjoitetun jälleenmyynnin osalta konserni toimii agenttina, sillä se ei saa näihin tuotteisiin tai palveluihin määräysvaltaa ennen kuin ne luovutetaan asiakkaalle. Siten tavarat ja palvelut kirjataan liikevaihtoon IFRS 15 mukaan nettovastikemäärään eli arvoon, joka vastaa myyntihinnan ja ostohinnan välistä erotusta (aiemmin kirjattu liikevaihtoon bruttovastikemäärään eli konsernin asiakassopimuksen mukaiseen myyntihintaan).
- Tilikauden 2016 osalta edellä kuvattu muutos vähentäisi konsernin liikevaihtoa

alustavan arvion mukaan 8–10 miljoonaa euroa, tulosvaikutusta muutoksesta ei konsernille syntyisi

- Solteqin operatiivinen johto ja tarkastusvaliokunta ovat päättäneet selvittää, onko standardin vapaaehtoinen käyttöönotto jo vuoden 2017 alusta lukien käytännössä mahdollista. Mahdollisen aikaistetun käyttöönoton tavoitteena olisi selkeyttää yhtiön taloudellista raportointia IFRS 15 käyttöönoton osalta ja minimoida siirtymäajan pituus.
- Yhtiö tiedottaa IFRS 15 käyttöönoton aikataulusta, kunhan lopulliset selvitykset ja arviot asiaa koskien on saatu valmiiksi, kuitenkin viimeistään 2017 ensimmäisen kvartaalin osavuositarkastuksessa.
- Muutokset IFRS 15:een *Myyntituotot asiakassopimuksista – Clarifications to IFRS 15 Revenue from Contracts with Customers** (sovellettava 1.1.2018 tai sen jälkeen alkavilla tilikausilla). Selvennykset on sisällytetty edellä kuvattuun IFRS 15 vaikutusten arviointiin.
- IFRS 9 *Rahoitusinstrumentit* ja siihen tehdyt muutokset (sovellettava 1.1.2018 tai sen jälkeen alkavilla tilikausilla): IFRS 9 korvaa nykyisen IAS 39 -standardin. Uuteen standardiin sisältyy uudistettu ohjeistus rahoitusinstrumenttien kirjaamisesta ja arvostamisesta. Tämä kattaa myös uuden, odotettuja luottotappioita koskevan kirjanpitoikäistely mallin, jota sovelletaan rahoitusvaroista kirjattavien arvonalentumisten määrittämiseen. Standardin yleistä suojauslaskentaa koskevat säännökset on myös uudistettu. IAS 39:n

säännökset rahoitusinstrumenttien taseeseen kirjaamisesta ja taseesta pois kirjaamisesta on säilytetty. IFRS 9:n vaikutuksia Solteq Oyj:n konsernitilinpäätökseen on alustavasti arvioitu ja odotetut vaikutukset ovat vähäiset

- IFRS 16 *Vuokrasopimukset** (sovellettava 1.1.2019 tai sen jälkeen alkavilla tilikausilla). Uusi standardi korvaa IAS 17 -standardin ja siihen liittyvät tulkinnat. IFRS 16 -standardi edellyttää vuokralle ottilta vuokrasopimusten merkitsemistä taseeseen vuokranmaksuveloitteena sekä siihen liittyvänä omaisuuseränä. Taseeseen merkitseminen muistuttaa paljon IAS 17:n mukaista rahoitusleasingin kirjanpitokäsittelyä. Taseeseen merkitsemisestä on kaksi helpotusta, jotka koskevat lyhytaikaisia enintään 12 kuukautta kestäviä vuokrasopimuksia sekä arvoltaan enintään USD 5 000 olevia hyödykkeitä. Vuokralle antajien kirjanpitokäsittely tulee säilymään suurelta osin nykyisen IAS 17:n mukaisena. Konsernissa on aloitettu standardin vaikutusten alustava arviointi.
- Muutos IAS 7:ään *Rahavirtalaskelmat-Disclosure Initiative** (sovellettava 1.1.2017 tai sen jälkeen alkavilla tilikausilla). Muutoksilla pyritään siihen, että tilinpäätöksen käyttäjät voisivat arvioida rahoitustoiminnasta syntyvien rahavirtavaikutteisten ja ei-rahavirtavaikutteisten velkojen muutoksia. Standardimuutos vaikuttaa Solteq Oyj:n konsernitilinpäätöksen liitetietoihin.
- *Vuosittaiset parannukset IFRS-standardeihin, muutoskokoelma 2014–2016** (sovellettava IFRS 12:n osalta 1.1.2017 tai sen jälkeen alkavilla

tilikausilla, IFRS 1:n ja IAS 28:n osalta 1.1.2018 tai sen jälkeen alkavilla tilikausilla): Annual Improvements -menettelyn kautta standardeihin tehtävät pienet ja vähemmän kiireelliset muutokset kerätään yhdeksi kokonaisuudeksi ja toteutetaan kerran vuodessa. Muutokset koskevat kolmea standardia. Muutosten vaikutukset vaihtelevat standardeittain, mutta ne eivät ole merkittäviä.

Muilla tilinpäätöspäivään mennessä julkaistuilla standardeilla tai tulkinnoilla ei yhtiön arvion mukaan tule olemaan vaikutusta tilinpäätökseen.

1 Toimintasegmentit

Solteq-konsernissa ylin operatiivinen päätöksentekijä on toimitusjohtaja, joka seuraa tulosta ja tekee päätökset resursien allokoinnista kahden toimintasegmentin kautta. Konserni ei ole yhdistänyt toimintasegmenttejä raportoitavien segmenttien muodostamiseksi, vaan toimintasegmentit muodostavat suoraan myös raportoitavat segmentit.

Solteq Oyj:llä on kaksi raportoitavaa segmenttiä: Asiakasratkaisut-segmentti sekä Digitaaliset ratkaisut -segmentti. Segmenttijako kuvastaa asiakkaidemme kysyntää kokonaisuuden eri osa-alueista. Tilikaudella myyty tytäryhtiö MainloT Software Oy on yhdistelty Asiakasratkaisut-segmenttiin kahden kuukauden ajalta. Tilikaudella hankittu tytäryhtiö Aponsa AB on yhdistelty 1.11.2016 alkaen Asiakasratkaisut-segmenttiin ja tytäryhtiö Pardco Group Oy on yhdistelty Digitaaliset ratkaisut -segmenttiin 31.12.2016 alkaen.

Ylin operatiivinen päätöksentekijä seuraa tulosta raportoitavan segmentin voittoa tai tappiota kuvaavana lukuna,

joka perustuu IFRS-raportointiin. Raportoitavien segmenttien varoja tai velkoja ei seurata, sillä ne eivät ole järkevällä perusteella kohdistettavissa segmenteille. Koko konsernin liikevaihto on kohdistettu segmenteille eikä segmenteillä ole merkittäviä keskinäisiä liiketoimia. Segmenttien yhteenlaskettu liikevoitto vastaa koko konsernin liikevoittoa ennen kertaluonteisia eräiä. Yhteisten toimintojen kustannukset on kohdistettu segmenteille toteutuneen liikevaihdon tai henkilöstöku- lujen suhteessa riippuen kohdistettavasta erästä. Täsmäytys liikevoitosta konsernin tulokseen ennen veroja muodostuu konsernin tuloslaskelmassa näkyvistä rahoituseristä, joita ei kohdisteta segmenteille.

Konsernin keskeiset tuote- ja palvelutyypit ovat ohjelmistopalvelut, lisenssit ja laitemyynti.

Koko yhteisöä koskevia maantieteellisiä tietoja tuotoista ulkoisilta asiakkailta tai pitkäaikaisia varoja ei ole erikseen esitetty, koska konsernin pääasiallinen liiketoiminta tapahtuu toistaiseksi kotimaassa. Liikevaihto koostuu useista yksittäisistä asiakkuuksista, enimmilläänkin yhden asiakkaan osuus liikevaihdosta on alle kymmenen prosenttia.

RAPORTOITAVAT SEGMENTIT 2016, tuhat EUR	ASIAKASRATKAISUT	DIGITAALISET RATKAISUT	SEGMENTEILLE KOHDISTUMATTOMAT ERÄT	YHTEENSÄ
Liikevaihto	31 183	31 865		63 049
Liiketulos	429	2 686	3 330	6 444
Poistot ja arvonalentumiset	-934	-955	-57	-1 946
Kuluerät, joihin ei sisälly maksutapahtumia*	180	183		363

RAPORTOITAVAT SEGMENTIT 2015, tuhat EUR	ASIAKASRATKAISUT	DIGITAALISET RATKAISUT	SEGMENTEILLE KOHDISTUMATTOMAT ERÄT	YHTEENSÄ
Liikevaihto	33 439	20 777		54 215
Liiketulos	1 134	2 009	-1 855	1 288
Poistot ja arvonalentumiset	-1 099	-683		-1 782
Kuluerät, joihin ei sisälly maksutapahtumia*	-310	-192		-502

*Takuuvaraukset ja muut varaukset

2 Hankitut liiketoiminnot

Tilikausi 2016

Aponsa AB ja Pardco Group Oy

Solteq hankki 25.10.2016 ruotsalaisen Aponsa AB:n koko osakekannan. Yritys-ostolla Solteq toteuttaa aiemmin tänä vuonna julkistamaansa digitaalisen kaupan käynnin ja kansainvälisen kasvun strategiaa. Yhtiö on yhdistelty Solteq-konserniin 1.11.2016 alkaen.

Solteq hankki 20.12.2016 Pardco Group Oy:n koko osakekannan. Yritysosto on osa Solteqin aiemmin tilikaudella julkistamaa digitaalisen kaupan käynnin kasvustrategiaa, ja siihen liittyvää päätöstä investoida pohjoismaiseen omnicommerce-kasvuun. Yhtiö on yhdistelty Solteq-konserniin 31.12.2016 alkaen.

Hankittujen yhtiöiden vaikutus Solteq-konserniin

HANKITTUJEN YHTIÖIDEN TIEDOT TUHATTA EUROA

HANKINTA- HETKI

Vastike	
Rahana maksettu	602
Suunnattu anti	779
Yhteensä	1 381

Hankittujen varojen ja vastattavaksi otettujen velkojen alustavat käyvät arvot hankintahetkellä

Aineelliset käyttöomaisuushyödykkeet	39
Laskennalliset verosaamiset	40
Myytavissä olevat rahoitusvarat	31
Vaihto-omaisuus	12
Myyntisaamiset ja muut saamiset	456
Rahavarat	18
Varat yhteensä	596

Ostovelat ja muut velat	-583
Lainat	-125
Velat yhteensä	-708

Hankinnoissa syntyvä alustava liikearvo 1 493

Yrityshankinnan rahavirtavaikutus

Rahana 2016 maksetut kauppahinnat	602
Hankittujen liiketoimintojen rahavarat hankintahetkellä	18
Rahavirtavaikutus	584

Liikearvo koostuu omaisuuseristä, jotka eivät ole erikseen erotettavissa kuten synergiaedut, osaava henkilöstö, markkinaosuus ja pääsy uusille markkinoille.

Hankintaan liittyvät kulut

Liiketoiminnan muut kulut	53
Hankintaan liittyvät kulut yhteensä	53

Vaikutus Solteq-konsernin henkilömäärään 28

VAIKUTUS SOLTEQ-KONSERNIN LAAJAAN TULOSLASKELMAAN

11-12/2016

Liikevaihto*	326
Liiketulos*	-133

*Liikevaihdon ja liiketuloksen määrä, joka sisältyy konsernin liiketulokseen hankinta-ajankohdasta katsauskauden loppuun. Aponsa Ab on yhdistelty Solteq-konserniin 1.11.2016 alkaen. Pardco Group Oy:n osalta on yhdistelty ainoastaan hankintahetken tase 31.12.2016 hankinnan tapahduttua 20.12.2016.

Hankittujen yhtiöiden katsauskauden liikevaihtoa ja liike-tulosta ikään kuin liike-toimintojen yhdistäminen olisi tapahtunut katsauskauden alussa ei esitetä, koska niillä ei olisi konsernin lukuihin olennaista vaikutusta.

Tilikausi 2015

Solteq hankki 2.7.2015 Descom Group Oy:n koko osakekannan. Yrityskaupan seurauksena Descom Group Oy:stä tuli Solteq Oyj:n kokonaan omistama tytäryhtiö ja yhtiön sulautuminen emoyhtiönsä rekisteröitiin 1.1.2016.

Solteqin ja Descomin yhdistyminen on osa molempien yhtiöiden strategian aktiivista toteuttamista. Yhtiöiden tavoitteet olla digitaalisen kaupankäynnin johtaja Suomessa ja Pohjoismaissa saa yhdistymisellä hyvän lähtökohdan, jolla molempien yhtiöiden strategian toteuttaminen nopeutuu. Yhtiöiden ratkaisu- ja palvelutarjoamat täydentävät erinomaisesti toisiaan eikä yhtiöiden tarjoamassa ole havaittu päällekkäisyyksiä. Tämän seurauksena yhdistynyt yhtiö pystyy tarjoamaan erinomaisen kokonaisuuden yhtiöiden nykyisille sekä uusille asiakkaille.

Yhtiö on yhdistelty Solteq-konserniin 2.7.2015 alkaen.

Hankitun yhtiön vaikutus Solteq-konserniin

HANKITUN YHTIÖN TIEDOT

<u>TUHATTA EUROA</u>	<u>2.7.2015</u>
Vastike	
Rahana maksettu	6 601
Suunnattu anti	4 536
Yhteensä	11 137
Hankittujen varojen ja vastattavaksi otettujen velkojen käyvät arvot hankintahetkellä	
Aineelliset käyttöomaisuushyödykkeet	992
Aineettomat oikeudet, asiakassuhteet	3 520
Muut aineettomat hyödykkeet	164
Laskennalliset verosaamiset	181
Myytävisissä olevat rahoitusvarat	8
Myyntisaamiset ja muut saamiset	7 850
Rahavarat	1 139
Varat yhteensä	13 854
Pääomalainat	-11 950
Ostovelat ja muut velat	-5 399
Lainat	-6 949
Varaukset	-187
Laskennalliset verovelat	-738
Velat yhteensä	-25 223
Hankinnassa syntynvä liikearvo	22 506
Yrityshankinnan rahavirtavaikutus	
Rahana 2.7.2015 maksettu kauppahinta	18 501
Hankitun liiketoiminnan rahavarat 2.7.2015	1 139
Rahavirtavaikutus	17 362

Liikearvo koostuu omaisuuseristä, jotka eivät ole erikseen erotettavissa kuten synergiaedut, osaava henkilöstö, markkinaosuus ja pääsy uusille markkinoille. Käyvän arvon oikaisut muille aineettomille oikeuksille heijastavat Descom Group Oy:n asiakaskunnan arvoa.

HANKINTAAN LIITTYVÄT KULUT

Liiketoiminnan muut kulut	820
JVK-laina	360
Sijoitetun vapaan oman pääoman rahasto	294
Hankintaan liittyvät kulut yhteensä	1 474
Vaikutus Solteq-konsernin henkilömäärään	240

VAIKUTUS SOLTEQ-KONSERNIN LAAJAAN TULOSLASKELMAAN

7-12/2015

Liikevaihto*	18 090
Liikevoitto*	1 104

* Liikevaihdon ja liikevoiton määrä, joka sisältyy konsernin liikevoittoon hankinta-ajankohdasta katsauskauden loppuun. Yhtiö on yhdistelty Solteq-konserniin 2.7.2015 alkaen. Hankitun yhtiön katsauskauden liikevaihtoa ja liiketulosta ikään kuin liiketoimintojen yhdistäminen olisi tapahtunut katsauskauden alussa ei esitetä, koska hankitun yhtiön liiketoimintaan kohdistui merkittäviä yrityskauppaa edeltäviä järjestelyjä kesäkuussa 2015.

3 Liikevaihto ja pitkäaikaishankkeet

TUHAT EUR	KONSERNI		EMOYHTIÖ	
	2016	2015	2016	2015
Palvelut	42 892	29 143	41 649	18 115
Pitkäaikaishankkeista kirjatut tuotot	11 052	10 594	10 737	5 340
Ohjelmistojen käyttöoikeuksien myynti	8 133	12 969	7 938	6 461
Laitemyynti	972	1 509	914	1 509
Yhteensä	63 049	54 215	61 238	31 425

Vuoden loppuun mennessä keskeneräisistä pitkäaikaishankkeista oli konsernissa kirjattu toteutuneita tuottoja yhteensä 12 964 tuhatta euroa (11 276 tuhatta euroa 31.12.2015) ja emoyhtiössä 12 684 tuhatta euroa (6 419 tuhatta euroa 31.12.2015). Keskeneräisiin pitkäaikaishankkeisiin liittyviä saamisia on konsernissa ja emoyhtiössä 428 tuhatta euroa (122 tuhatta euroa konsernissa ja emoyhtiössä 31.12.2015) ja saatuja ennakkoita pitkäaikaishankkeista konsernissa ja emoyhtiössä 501 tuhatta euroa (1066 tuhatta euroa konsernissa ja 902 tuhatta euroa emoyhtiössä 31.12.2015).

4 Liiketoiminnan muut tuotot

TUHAT EUR	KONSERNI		EMOYHTIÖ	
	2016	2015	2016	2015
Muut tuottoerät	4 222	125	4 998	0
Yhteensä	4 222	125	4 998	0

Merkittävän osan liiketoiminnan muista tuotoista vuonna 2016 muodostaa tytäryhtiö MainIoT Software Oy:n myynnistä tilikaudella syntynyt myyntivoitto, joka oli 4 129 tuhatta euroa konsernissa ja 4 965 tuhatta euroa emoyhtiössä.

5 Liiketoiminnan muut kulut

TUHAT EUR	KONSERNI		EMOYHTIÖ	
	2016	2015	2016	2015
Puhelin- ja tietoliikennekulut	635	373	613	308
Vuokratkulut	2 215	2 632	2 174	1 231
Auto- ja matkakulut	1 207	1 622	1 160	825
Ulkopuoliset palvelut	3 489	3 262	3 234	2 421
Tappiolliset hankkeet	-95	130	-95	130
Luottotappiot	58	-6	58	-21
Takuuvaraukset	241	-263	241	-225
Muut kuluerät	2 193	1 994	2 278	1 607
Yhteensä	9 943	9 744	9 663	6 277

Tilintarkastajan palkkiot

TUHAT EUR	KONSERNI		EMOYHTIÖ	
	2016	2015	2016	2015
Tilintarkastus	45	66	35	41
Todistukset ja lausunnot	0	50	0	37
Veroneuvonta	21	40	21	35
Muut palvelut	10	20	10	18
Yhteensä	76	176	66	131

6 Poistot ja arvonalentumiset

TUHAT EUR	KONSERNI		EMOYHTIÖ	
	2016	2015	2016	2015
Poistot hyödykeryhmittäin				
Aineettomat hyödykkeet				
Liikearvo	0	0	8	0
Kehittämismenot	19	228	0	112
Aineettomat oikeudet	912	638	561	57
Muut aineettomat hyödykkeet	42	154	43	23
Yhteensä	973	1 020	612	192
Aineelliset käyttöomaisuushyödykkeet				
Koneet ja kalusto	916	763	884	533
Yhteensä	916	763	884	533
Arvonalentumiset hyödykeryhmittäin				
Pysyvien vastaavien hyödykkeet	57	0	57	0
Yhteensä	57	0	57	0

7 Työsuhde-etuuksista aiheutuvat kulut

TUHAT EUR	KONSERNI		EMOYHTIÖ	
	2016	2015	2016	2015
Palkat	24 756	21 484	23 754	13 248
Eläkekulut - maksupohjaiset järjestelyt	4 438	3 795	4 245	2 303
Muut henkilösivukulut	1 561	1 095	1 431	625
Kulut osakeperusteisista maksuista	246	0	246	0
Yhteensä	31 001	26 374	29 676	16 176
HENKILÖKUNTA KESKIMÄÄRIN TILIKAUDELLE	2016	2015	2016	2015
Digitaaliset ratkaisut	198	0	181	0
Asiakasratkaisut	190	0	186	0
Päivittäis- ja erikoistavarakauppa HoReCa	0	106	0	106
Tukkukauppa, Logistiikka ja Palvelut	0	78	0	78
Descom	0	103	0	0
Palveluiden toiminnanohjaus	0	40	0	0
Yhteiset toiminnot	66	65	64	47
Yhteensä	454	391	431	231

Tilikaudella myydyn tytäryhtiö MainIoT Software Oy:n palveluksessa oli myyntihetkellä 41 henkilöä. MainIoT Software Oy on yhdistelty Solteq-konsernin lukuihin 28.2.2016 asti. Tilikaudella hankittujen tytäryhtiöiden palveluksessa oli hankintahetkellä 28 henkilöä. Tiedot johdon työsuhde-etuuksista esitetään liitetiedossa 29 Lähipiiritapahtumat ja 21 Osakeperusteiset maksut.

8 Tutkimus- ja kehittämismenot

Tuloslaskelmaan sisältyi pääosin palkkakuluina esitettyjä tutkimus- ja kehittämismenoja 795 tuhatta euroa vuonna 2016 (872 tuhatta euroa vuonna 2015).

9 Rahoitustuotot

TUHAT EUR	KONSERNI		EMOYHTIÖ	
	2016	2015	2016	2015
Korkotuotot	137	2	24	509
Osinkotuotot myytävissä olevista rahoitusvaroista	2	43	2	0
Yhteensä	139	45	26	509

10 Rahoituskulut

TUHAT EUR	KONSERNI		EMOYHTIÖ	
	2016	2015	2016	2015
Korkokulut jaksotettuun hankintamenoön arvostettavista rahoitusveloista	1 778	1 013	1 762	944
Muut rahoituskulut	74	16	74	16
Arvonalentumiset pysyvien vastaavien sijoituksista	0	0	83	0
Yhteensä	1 852	1 029	1 919	960

Rahoituskuluihin sisältyy rahoitusleasingsopimuksista kaudella kuluksi kirjattuja muuttuvia vuokria konsernissa ja emoyhtiössä 61 tuhatta euroa (33 ja 32 tuhatta euroa vuonna 2015).

11 Tuloverot

TUHAT EUR	KONSERNI		EMOYHTIÖ	
	2016	2015	2016	2015
Tilikauden verotettavaan tuloon perustuva vero	319	283	266	-85
Edellisten tilikausien verot	-212	-48	-212	-23
Laskennalliset verot	12	-32	29	136
Yhteensä	119	203	83	28

TUHAT EUR	KONSERNI		EMOYHTIÖ	
	2016	2015	2016	2015
Tulos ennen veroja	4 731	304	5 500	-840
Verot laskettuna kotimaan verokannalla	946	61	1 100	-168
Veroton osakkeiden myyntivoitto	-826	0	-993	0
Tytäryhtiöosakkeiden alaskirjaukset	0	0	28	0
Vähennyskelvottomat kulut	15	24	15	18
Verotuksessa vähentämättömät tappiot tytäryhtiöistä	27	4	0	0
Yritysjärjestelyn osakkeen arvoon kirjattavat kulut	11	57	11	57
Vahvistetut tappiot	82	57	82	57
Johdon kannustinjärjestelmä	49	0	49	0
Muut erot	27	52	2	87
Edellistilikausien verot	-212	-52	-212	-23
Verot tuloslaskelmassa	119	203	83	28

12 Osakekohtainen tulos

Laimentamaton osakekohtainen tulos lasketaan jakamalla emoyrityksen osakkeenomistajille kuuluva kauden voitto kauden aikana ulkona olevien osakkeiden lukumäärän painotetulla keskiarvolla.

Laimennusvaikutuksella oikaistua osakekohtaista tulosta laskettaessa osakkeiden lukumäärän painotetussa keskiarvossa otetaan huomioon yhtiön hallussa olevien omien osakkeiden laimentava vaikutus. Yhtiöllä on käynnissä 15.7.2016 tiedotettu avainhenkilöiden optio-ohjelma mutta tilinpäätöshetkellä näillä optioilla ei ole laimennusvaikutusta, koska optioiden merkintähinta, 3,00 euroa, on selkeästi korkeampi kuin osakkeen tilinpäätöshetken osakekurssi, 1,60 euroa. Tilinpäätöshetkellä käynnissä olevien uusilla osakkeilla toteutettavan henkilöstöannin, 206 tuhatta kappaletta, ja kahden Solteq Oyj:n hallussa olevilla omilla osakkeilla toteutettavan suunnatun annin, 461 tuhatta kappaletta, osakkeet huomioidaan osakekohtaisen tuloksen laskennassa. Osakkeen käypä arvon perustuu osakkeiden kauden keskimääräiseen hintaan.

	2016	2015
Emoyhtiön omistajille kuuluva tilikauden tulos (tuhat EUR)	4 612	102
Osakkeiden lukumäärän painotettu keskiarvo tilikauden aikana (1 000)	17 639	15 719
Laimentamaton osakekohtainen tulos (EUR/osake)	0,26	0,01

Laimennusvaikutuksella ei ole vaikutusta osakekohtaiseen tulokseen.

13 Aineelliset käyttöomaisuushyödykkeet

KONSERNI

TUHAT EUR	KONEET JA KALUSTO	MUUT AINEELLISET HYÖDYKKEET	YHTEENSÄ
Hankintameno 1.1.2016	7 902	21	7 923
Tytäryhtiöiden hankinta	39	0	39
Lisäykset	1 497	6	1 503
Vähennykset	-316	0	-316
Hankintameno 31.12.2016	9 122	27	9 149
Kertyneet poistot ja arvonalentumiset 1.1.2016	5 891	0	5 891
Poistot	916	0	916
Kertyneet poistot ja arvonalentumiset 31.12.2015	6 807	0	6 807
Kirjanpitoarvo 1.1.2016	2 011	21	2 032
Kirjanpitoarvo 31.12.2016	2 315	27	2 342
Hankintameno 1.1.2015	6 758	21	6 779
Tytäryhtiön hankinta	992	0	992
Lisäykset	426	0	426
Vähennykset	-274	0	-274
Hankintameno 31.12.2015	7 902	21	7 923
Kertyneet poistot ja arvonalentumiset 1.1.2015	5 128	0	5 128
Poistot	763	0	763
Kertyneet poistot ja arvonalentumiset 31.12.2015	5 891	0	5 891
Kirjanpitoarvo 1.1.2015	1 630	21	1 651
Kirjanpitoarvo 31.12.2015	2 011	21	2 032

EMOYHTIÖ

TUHAT EUR	KONEET JA KALUSTO	MUUT AINEELLISET HYÖDYKKEET	YHTEENSÄ
Hankintameno 1.1.2016	3 981	21	4 002
Tytäryhtiöfuusio	902	0	0
Lisäykset	1 528	0	1 528
Vähennykset	-316	0	-316
Hankintameno 31.12.2016	6 095	21	6 116
Kertyneet poistot ja arvonalentumiset 1.1.2016	2 949	0	2 949
Poistot	884	0	884
Kertyneet poistot ja arvonalentumiset 31.12.2016	3 833	0	3 833
Kirjanpitoarvo 1.1.2016	1 032	21	1 053
Kirjanpitoarvo 31.12.2016	2 262	21	2 283
Hankintameno 1.1.2015	4 046	21	4 067
Liiketoimintasiirto	-93	0	-93
Lisäykset	302	0	302
Vähennykset	-274	0	-274
Hankintameno 31.12.2015	3 981	21	4 002
Kertyneet poistot ja arvonalentumiset 1.1.2015	2 416	0	2 416
Poistot	533	0	533
Kertyneet poistot ja arvonalentumiset 31.12.2015	2 949	0	2 949
Kirjanpitoarvo 1.1.2015	1 630	21	1 651
Kirjanpitoarvo 31.12.2015	1 032	21	1 053

Konsernin ja emoyhtiön aineellisiin käyttöomaisuushyödykkeisiin kuuluvien koneiden ja laitteiden hankintamenojen vielä poistamatta oleva osa oli 1934 tuhatta euroa 31.12.2016 (1037 tuhatta euroa 31.12.2015).

Rahoitusleasingsopimukset

Aineellisiin käyttöomaisuushyödykkeisiin sisältyy rahoitusleasingsopimuksella hankittuja tietokoneita ja oheislaitteita sekä autohankintoja seuraavasti:

TUHAT EUR	KONSERNI KONEET JA KALUSTO	EMOYHTIÖ KONEET JA KALUSTO
31.12.2016		
Hankintameno	4 962	4 962
Poistuneiden hyödykkeiden hankintameno	1 313	1 313
Kertyneet poistot	4 341	4 341
Poistuneiden hyödykkeiden jäännösarvot ja jäljellä olleet poistot	643	643
Kirjanpitoarvo	1 291	1 291
31.12.2015		
Hankintameno	4 564	4 455
Poistuneiden hyödykkeiden hankintameno	677	677
Kertyneet poistot	3 965	3 922
Poistuneiden hyödykkeiden jäännösarvot ja jäljellä olleet poistot	274	274
Kirjanpitoarvo	1 002	936

Aineellisten käyttöomaisuushyödykkeiden hankintamenoa lisäykseen sisältyy rahoitusleasingsopimuksilla hankittuja hyödykkeitä konsernissa ja emoyhtiössä 1034 tuhatta euroa vuonna 2016 (371 tuhatta euroa konsernissa ja 322 tuhatta euroa emoyhtiössä vuonna 2015).

14 Aineettomat hyödykkeet

KONSERNI

TUHAT EUR	ENNAKKO- MAKSUT JA KESKENÄISET HANKINNAT	LIKEARVO	KEHITTÄMIS- MENOT	AINEETTOMAT OIKEUDET	MUUT AINEETTOMAT HYÖDYKKEET	YHTEENSÄ
Hankintameno 1.1.2016	0	37 431	2 618	8 442	846	49 337
Tytäryhtiön myynti	0	-3 207	-445	-32	0	-3 684
Tytäryhtiön hankinta	0	1 493	0	0	0	1 493
Lisäykset	208	0	0	276	0	484
Hankintameno 31.12.2016	208	35 717	2 173	8 686	846	47 630
Kertyneet poistot ja arvonalentumiset 1.1.2016	0	2 197	2 154	3 992	804	9 147
Poistot	0	0	19	912	42	973
Kertyneet poistot ja arvonalentumiset 31.12.2016	0	2 197	2 173	4 904	846	10 120
Kirjanpitoarvo 1.1.2016	0	35 236	464	4 450	44	40 194
Kirjanpitoarvo 31.12.2016	208	33 520	0	3 782	0	37 510
Hankintameno 1.1.2015	0	14 925	2 618	4 772	771	23 086
Tytäryhtiön hankinta	0	22 506	0	3 670	15	26 191
Lisäykset	0	0	0	0	60	60
Hankintameno 31.12.2015	0	37 431	2 618	8 442	846	49 337
Kertyneet poistot ja arvonalentumiset 1.1.2015	0	2 197	1 926	3 354	650	8 127
Poistot	0	0	228	638	154	1 020
Kertyneet poistot ja arvonalentumiset 31.12.2015	0	2 197	2 154	3 992	804	9 147
Kirjanpitoarvo 1.1.2015	0	12 730	692	1 418	121	14 961
Kirjanpitoarvo 31.12.2015	0	35 236	464	4 450	44	40 194

EMOYHTIÖ

TUHAAT EUR	ENNAKKO- MAKSUT JA KESKENERÄISET HANKINNAT	LIIKEARVO	KEHITTÄMIS- MENOT	AINEETTOMAT OIKEUDET	MUUT AINEETTOMAT HYÖDYKKEET	YHTEENSÄ
Hankintameno 1.1.2016	0	3 774	2 037	12 117	401	18 329
Tytäryhtiöfuusio	0	7	0	26 129	0	26 136
Lisäykset	208	0	0	276	0	484
Hankintameno 31.12.2016	208	3 781	2 037	38 522	401	44 949
Kertyneet poistot ja arvonalentumiset 1.1.2016	0	2 357	2 038	3 534	358	8 287
Poistot	0	8	0	561	43	612
Kertyneet poistot ja arvonalentumiset 31.12.2016	0	2 365	2 038	4 095	401	8 899
Kirjanpitoarvo 1.1.2016	0	1 416	0	8 583	42	10 041
Kirjanpitoarvo 31.12.2016	208	1 416	0	34 427	0	36 051
Hankintameno 1.1.2015	0	4 751	2 618	14 360	392	22 121
Liiketoimintasiirto	0	-977	-581	-2 243	0	-3 801
Lisäykset	0	0	0	0	9	9
Hankintameno 31.12.2015	0	3 774	2 037	12 117	401	18 329
Kertyneet poistot ja arvonalentumiset 1.1.2015	0	2 357	1 926	3 447	335	8 095
Poistot	0	0	112	57	23	192
Kertyneet poistot ja arvonalentumiset 31.12.2015	0	2 357	2 038	3 534	358	8 287
Kirjanpitoarvo 1.1.2015	0	2 394	692	10 888	57	14 031
Kirjanpitoarvo 31.12.2015	0	1 416	0	8 583	42	10 041

Katsauskaudella ei ollut käynnissä aktivoitavia kehittämishankkeita (ei myöskään vertailuvuonna).

Arvon alentumiset

Liiketoimintojen yhdistämiseen liittyvät liikearvot kohdistetaan rahavirtaa tuottaville yksiköille, jotka perustuvat liiketoiminnan seurannassa käytettävään konsernin budjetointi- ja raportointirakenteeseen ja jotka ovat pienimpiä riippumattomia omaisuusyksiköitä, joilla on erilliset rahavirrat. Rahavirtaa tuottavat yksiköt vastaavat sisällöllisesti yhtiön segmenttijakoa.

Liikearvon 31.12.2016 kirjanpitoarvo konsernissa oli yhteensä 33 520 tuhatta euroa (35 232 tuhatta euroa 31.12.2015). Keskenäisiä aineettomia hyödykkeitä ei ollut tilinpäätöksessä 31.12.2016 (ei myöskään vertailuvuonna).

Arvon alentumista on testattu rahavirtaa tuottavien yksiköiden tasolla. Liiketoiminnasta kerrytettävissä oleva rahamäärä on arvon alentumistestauksessa määritetty käyttöarvon avulla. Määritetyt ennakoitujen rahavirrat perustuvat vuoden 2017 liikeluovutusbudjettiin sekä tätä seuraavien neljän vuoden liikeluovutusteisiin.

Ennustekauden rahavirtojen kehityksen osalta rahavirtaa tuottavien yksiköiden odotetaan kasvavan inflaation tai arvioidun markkina-kasvun tahtiin.

Laskelmissa käytetty diskonttokorko 9,6 % on pääomakustannusten painotettu keskiarvo verojen jälkeen (vastaa 12,0 % korkoa ennen veroja).

Vuoden 2016 testauksen tuloksena ei todettu tarvetta arvonalentumiskirjauksille, vaan jokaisella testatulla yksiköllä jäi selvä marginaali. Vuoden aikana ei tehty arvonalentumisalaskirjauksia.

TUHAT EUR	KONSERNI		EMOYHTIÖ *	
	2016	2015	2016	2015
Digitaaliset ratkaisut	22 733	0	22 506	0
Asiakasratkaisut	10 787	0	9 521	0
Päivittäis- ja erikoistavarakauppa, HoReCa	0	5 749	0	5 749
Tukkukauppa, logistiikka ja palvelut	0	3 772	0	3 772
Palveluiden toiminnanohjaus	0	3 205	0	0
Descom	0	22 506	0	0
Yhteensä	33 520	35 232	32 027	9 521

*emoyhtiön luku sisältää fuusiotappiot

Herkkyyshanalyysi

Herkkyyshanalyysien tuloksena voidaan todeta että liikevoiton muutos on kriittisin tekijä kassavirtaa tuottavien yksiköiden liikearvoja testattaessa. Alla yhteenvetona yksikkökohtaiset herkkyydet:

- Digitaaliset ratkaisut -yksikössä tulee alaskirjaustarve, mikäli liikevoitto huononee 3,5 prosenttiyksikköä tai diskonttokorko nousee 3,5 prosenttiyksikköä.
- Asiakasratkaisut-yksikössä tulee alaskirjaustarve, mikäli liikevoitto huononee 2,7 prosenttiyksikköä tai diskonttokorko nousee 7,4 prosenttiyksikköä.

Arvon alentumistestauksen ja herkkyyshanalyysin tuloksissa ei ole merkittävää eroa konsernin ja emoyhtiön välillä koskien segmenttejä Digitaaliset ratkaisut ja Asiakasratkaisut, joiden osalta emoyhtiön taseessa on liikearvoa ja fuusiotappiota.

15 Myytävissä olevat rahoitusvarat

TUHAT EUR	KONSERNI			EMOYHTIÖ		
	2016	MUUTOS	2015	2016	MUUTOS	2015
Tilikauden alussa	562	-425	987	528	-49	577
Tilikauden lopussa	562	-425	987	528	-49	577

Erä sisältää noteeraamattomia osakkeita, jotka on arvostettu hankintamenuon, koska niiden käypä arvo ei ole luotettavasti määritettävissä.

16 Laskennalliset verosaamiset ja -velat

Laskennallisten verojen muutokset:

TUHAT EUR	KONSERNI			EMOYHTIÖ			
	31.12.2014	KIRJATTU TULOSLAS- KELMAAN	OSTETUT LIIKE- TOIMINNOT	31.12.2015	KIRJATTU TULOSLAS- KELMAAN	MYYDYT/ HANKITUT LIIKETOI- MINNOT	31.12.2016
Laskennalliset verosaamiset:							
Varaukset	126	39	181	345	-165	14	194
Hyllypoistot	39	7	0	46	9	9	64
Muut erät	24	-10	0	14	-14	0	0
Yhteensä	189	36	181	405	-170	23	258
Laskennalliset verovelat:							
Verotuksessa vähennyskelpoinen liikearvo	421	0	0	421	0	-195	226
Kohdistetut aineettomat erät	280	-128	704	857	-160	-1	696
Muut erät	0	123	24	147	2	8	157
Yhteensä	701	-5	728	1 425	-158	-188	1 079

EMOYHTIÖ	31.12.	KIRJATTU	LIIKE-	31.12.	KIRJATTU	SISÄISET	
TUHAT EUR	2014	TULOSLAS-	TOIMINTA-	2015	TULOSLAS-	RAKENNE-	31.12.2016
		KELMAAN	SIIRTO		KELMAAN	JÄRJESTELYT	
Laskennalliset verosaamiset:							
Varaukset	150	-20	0	130	-126	150	154
Hyllypoistot	39	6	0	45	-5	24	64
Yhteensä	189	-14	0	175	-131	174	218
Laskennalliset verovelat:							
Verotuksessa vähennyskelpoinen liikearvo	421	0	-196	225	0	0	225
Kohdistetut aineettomat erät	0	0	0	0	-88	660	573
Muut erät	0	123	0	123	-13	0	110
Yhteensä	421	123	-196	348	-101	660	907

Laskennalliset verot on kirjattu täysmääräisesti.

17 Vaihto-omaisuus

TUHAT EUR	KONSERNI		EMOYHTIÖ	
	2016	2015	2016	2015
Valmiit tuotteet	55	23	31	23
Yhteensä	55	23	31	23

18 Myyntisaamiset ja muut saamiset

TUHAT EUR	KONSERNI		EMOYHTIÖ	
	2016	2015	2016	2015
Lainat ja muut saamiset				
Myyntisaamiset	8 981	16 179	7 466	4 060
Saamiset pitkäaikaishankkeista asiakkailta	428	122	428	122
Siirtosaamiset	2 824	2 079	2 717	1 969
Sisäiset saamiset	0	0	408	17 869
Muut saamiset	53	17	22	17
Yhteensä	12 286	18 397	11 041	24 037

Saamiset pitkäaikaishankkeista asiakkailta liittyvät valmistusasteen mukaisesti tuloutettaviin käynnissä oleviin projekteihin. Siirtosaamiin sisältyvät olennaiset erät sisältävät liiketoimintaan liittyviä tavanomaisia jaksotuksia.

Ulkoisten myyntisaamisten ikäjakauma ja arvonalentumistappioiksi kirjatut erät:

KONSERNI TUHAT EUR	ARVONALENTUMIS- TAPPIOT			ARVONALENTUMIS- TAPPIOT		
	2016	NETTO 2016	2015	NETTO 2015	NETTO 2015	
Erääntymättömät	6 293	-	12 895	6 293	12 825	
Erääntyneet	2 861	-172	3 373	2 689	3 354	
Alle 30 päivää	1 879	-	2 426	1 879	2 426	
31-60 päivää	624	-	460	624	460	
61-90 päivää	55	-	256	55	256	
Yli 90 päivää	303	-172	231	131	212	
Yhteensä	9 154	-172	16 268	8 981	16 179	

EMOYHTIÖ TUHAT EUR	ARVONALENTUMIS- TAPPIOT			ARVONALENTUMIS- TAPPIOT		
	2016	NETTO 2016	2015	NETTO 2015	NETTO 2015	
Erääntymättömät	5 681	-	3 599	5 681	3 529	
Erääntyneet	1 911	-126	550	1 785	531	
Alle 30 päivää	1 407	-	458	1 407	458	
31-60 päivää	146	-	4	146	4	
61-90 päivää	55	-	43	55	43	
Yli 90 päivää	303	-126	46	177	27	
Yhteensä	7 592	-126	4 149	7 466	4 060	

Lyhytaikaiset saamiset ovat euromääräisiä. Saamisiin ei liity merkittäviä luottoriskikeskittymiä. Tasearvot vastaavat luottoriskin enimmäismäärää. Koska saamiset ovat lyhytaikaisia, niiden käypä arvo vastaa kirjanpitoarvoa.

19 Rahavarat

TUHAT EUR	KONSERNI		EMOYHTIÖ	
	2016	2015	2016	2015
Käteinen raha ja pankkitilit	8 477	2 619	7 707	370
Yhteensä	8 477	2 619	7 707	370

20 Omaa pääomaa koskevat liitetiedot

Alla on esitetty osakkeiden lukumäärien ja oman pääoman erien täsmäytyslaskelma:

TUHAT EUR	OSAKKEIDEN LUKUMÄÄRÄ (1 000)	OSAKE- PÄÄOMA	OSAKE- ANTI	OMAT OSAKKEET	YLIKURSSI- RAHASTO	SUOJAUS- INSTRUMENTTIE- RAHASTO	SIJOITETUN	YHTEENSÄ
							VAPAAN OMAN PÄÄOMAN RAHASTO	
1.1.2015	14 998	1 009	0	1 069	75	-23	6 392	6 384
Omien osakkeiden hankinta	0	0		-40	0	0		-40
Suojausinstrumenttien arvostus	0	0		0	0	23		23
Suunnattu anti	2 800	0		0	0	0	4 242	7 042
Omilla osakkeilla maksetut hallituspalkkiot	0	0		0	0	0	127	127
Johdon kannustinjärjestelmä	0	0		0	0	0	-312	-312
31.12.2015	17 798	1 009	0	-1 109	75	0	10 449	10 424
Henkilöstöanti, 31.12.2016	0	0	164	0	0	0	0	164
31.12.2016	17 798	1 009	164	-1 109	75	0	10 449	10 588

Osakkeiden enimmäismäärä on 28 539 504 kappaletta (28 539 504 kappaletta vuonna 2015). Osakkeet ovat nimellisarvottomia. Konsernin enimmäisosakepääoma on yhtiöjärjestyksen mukaan 2,4 miljoonaa euroa (2,4 miljoonaa euroa vuonna 2015).

Tilinpäätöshetkellä oli käynnissä 5.12.2016 tiedotettu henkilöstöanti, jonka jatkettu merkintäaika päättyi 30.12.2016. Henkilöstöannissa merkityt ja maksetut osakkeet on esitetty tilinpäätöksessä Osakeanti-tilillä. Tälle tilille on kirjattu myös henkilöstöantiin liittyvät kustannukset. Solteq Oyj:n hallitus hyväksyi 25.1.2017 yhteensä 205 576 uuden osakkeen merkinnät. Uudet osakkeet merkitään kaupparekisteriin ja haetaan julkisen kaupankäynnin kohteeksi arviolta helmikuussa 2017. Yhtiön osakkeiden määrä kasvaa rekisteröinnin myötä 18 003 635 osakkeeseen. Uudet osakkeet edustavat yhteensä 1,14 prosenttia yhtiön osakkeista ja äänistä ja merkintämaksut kirjataan kokonaisuudessaan yhtiön sijoitetun vapaan oman pääoman rahastoon.

Tilinpäätöshetkellä olivat käynnissä Aponsa Ab:n sekä Pardco Group Oy:n hankintoihin liittyvät suunnatut osakeannit, joissa merkittäväksi tarjottujen osakkeiden yhteismäärä on 461 348 osaketta. Kyseisten suunnattujen osakeantien ehtojen mukaisesti merkintähinnat kirjataan kokonaisuudessaan sijoitetun vapaan oman pääoman rahastoon, eikä Solteq Oyj:n osakkeiden kokonaismäärä kasva, koska annit toteutetaan yhtiön hallussa olevia osakkeita käyttämällä. Suunnatut annit ja niihin liittyvät osakesiirrot yhtiöltä merkitsijöille toteutetaan arviolta helmikuussa 2017.

Seuraavassa on esitetty oman pääoman rahastojen kuvaukset:

Ylikurssirahasto

Vanhan osakeyhtiölain 12:3a §:n mukaisesti käytettävissä oleva rahasto.

Suojausinstrumenttien rahasto

Rahastoon kirjataan mahdollisten käytössä olevien suojausinstrumenttien ehtojen mukaisesti kertyneet käypien arvojen muutosten tehokkaat osuudet.

Sijoitetun vapaan oman pääoman rahasto

Rahastoon kirjataan osakeyhtiölain 8:2 §:n mukaan se osa osakkeista maksettavasta vastikkeesta, jota ei kirjata osakepääomaan.

Omat osakkeet

Omat osakkeet sisältävät konsernin hallussa olevien omien osakkeiden hankintamenon. Tilikauden päättyessä Solteq Oyj:n hallussa olevien omien osakkeiden määrä oli 825 881 kappaletta (825 881 kappaletta tilikaudella 2015). Hankittujen osakkeiden määrä vastasi 4,6 prosenttia koko tilikauden lopun osake- ja äänimäärästä. Hankittujen osakkeiden kirjanpidollinen vasta-arvo oli 46 828 euroa.

Osingot

Tilinpäätöspäivän jälkeen hallitus on ehdottanut yhtiökokoukselle, että tilikaudelta 2016 jaetaan osinkoa 0,05 euroa kullekin ulkona olevalle osakkeelle.

21 Osakeperusteiset maksut

Osakeperusteisten kannustinjärjestelyjen yleiset tiedot

Konsernilla on osake- ja optioperusteisia kannustinjärjestelyjä, jotka on suunnattu konsernin avainhenkilöille.

Solteq Oyj on hallituksen päätöksellä ottanut käyttöön uuden avainhenkilöiden optio-ohjelman sekä osakepohjaisen kannustinohjelman tilikauden 2016 aikana. Molempien ohjelmien tarkoituksena on kannustaa avainhenkilöitä pitkäjänteiseen työntekoon omistaja-arvon kasvattamiseksi ja sitouttaa avainhenkilöitä työnantajaan.

Toimitusjohtaja ja talousjohtaja ovat sitoutuneet palkkiorakenteeseen, jossa merkittävä osa heidän tilikausien 2016–2018 kokonaistuloistaan maksetaan joko yhtiön osakkeina tai optioina. Palkkiorakenteeseen ei sisälly lyhyen aikavälin tavoitteisiin sidottuja vuosibonusia, joten henkilöiden kokonaisansainta on tiukasti sidoksissa omistaja-arvon kehitykseen kolmen vuoden aikajaksolla.

Optioperusteinen kannustinjärjestely 2016

Hallitus päätti uudesta optio-ohjelmasta varsinaisen yhtiökokouksen 16.3.2016 antaman valtuutuksen nojalla. Järjestelyn mukaan optio-oikeuksia annetaan yhteensä enintään 1 000 000 kappaletta, ja ne oikeuttavat merkitsemään yhteensä enintään 1 000 000 yhtiön uutta tai sen hallussa olevaa osaketta. Optio-oikeudet jakautuvat kolmeen sarjaan, 333 000 merkitään tunnuksella 2016A, 333 000 merkitään tunnuksella 2016B ja 334 000 merkitään tunnuksella 2016C.

Osakkeiden merkintäaika on optio-oikeudella 2016A 1.1.2017–31.12.2019, optio-oikeudella 2016B 1.1.2018–31.12.2019 ja optio-oikeudella 2016C 1.1.2019–31.12.2019. Osakkeen merkintähinta on 3,00 euroa. Mikäli yhtiö jakaa osinkoa tai pääomaa, alennetaan optio-oikeudella merkittävän osakkeen merkintähintaa osinkojen tai jaettavan pääoman määrällä.

Osakepohjainen kannustinjärjestely 2016

Lisäksi hallitus on päättänyt osakepohjaisesta kannustinohjelmasta, jonka ansaintajaksot ovat kalenterivuodet 2016–2018. Kultakin ansaintajaksolta ohjelmaan kuuluvilla avainhenkilöillä on oikeus yhteensä enintään 70 000 yhtiön osakkeen arvoa vastaavaan palkkioon (sisältäen myös rahana maksettavan osuuden). Kokonaisuutena ohjelman suuruus voi siten vastata yhteensä enintään 210 000 yhtiön osakkeen arvoa. Palkkiot maksetaan osakkeiden ja rahan yhdistelmänä puoliksi kumpanakin. Rahapalkkio käytetään ensisijaisesti palkkiosta aiheutuvien verojen ja veronluonteisten maksujen kattamiseksi. Osakkeet voivat olla joko uusia osakkeita tai yhtiön hallussa olevia osakkeita.

Hallitus on päättänyt ohjelman käynnistyessä, että toimitusjohtaja ja talousjohtaja kuuluvat ohjelmaan. Hallitus voi myöhemmin päättää uusien avainhenkilöiden ottamisesta ohjelmaan. Osakepalkkio maksetaan kunkin kalenterivuoden päättymisen jälkeen seuraavan maaliskuun loppuun mennessä. Mikäli avainhenkilön työ- tai toimisuhte päättyy ennen palkkion maksamista, palkkiota ei makseta. Palkkiona maksettuja osakkeita ei saa luovuttaa rajoitusjakson aikana. Rajoitusjakso alkaa osakkeiden luovuttamisesta ja päättyy kaikkien osakkeiden osalta 1.4.2019.

Johtoryhmän tulospalkkiojärjestelmä

Konsernin johtoryhmällä (ja laajennetulla johtoryhmällä) toimitusjohtajaa ja talousjohtajaa lukuun ottamatta oli tilikaudella 2016 tulospalkkiojärjestelmä. Järjestelyn mukaiset palkkiot olisi maksettu osakkeiden ja rahan yhdistelmänä. Hallituksen päätöksellä palkkiot olisi voitu maksaa kokonaisuudessaan käteisvaroina tai yhtiön hallussa olevilla omilla osakkeilla tai liikkeeseen laskettavilla uusilla osakkeilla käteisvarojen sijaan. Tulospalkitsemisjärjestelyn syntymisehdot olivat sidotut konsernin tiettyihin taloudellisiin lukuihin (pääasiassa liiketulos) ja palkkion määrä oli rajoitettu suhteessa palkkion saajan kokonaisvuospalkkaan. Oikeuden syntymisehtona oli myös työssäoloehto eli työsuhteen tuli olla voimassa palkkion maksuhetken asti.

Tilikauden 2016 osalta tulospalkkiojärjestelmän ehdot eivät täyttyneet, eikä ohjelman perusteella maksettu tulospalkkioita. Hallitus tekee vuosittain päätöksen kunakin vuonna mahdollisesti sovellettavasta tulospalkkiojärjestelmästä.

Henkilöstöanti 2016

Solteq Oyj:n hallitus on 21.11.2016 ja 5.12.2016 päättänyt yhtiön varsinaisen yhtiökokouksen 16.3.2016 antaman valtuutuksen nojalla osakeannista, jossa tarjotaan osakkeenomistajien merkintäoikeudesta poiketen konsernin henkilökunnalle merkittäväksi yhteensä enintään 500 000 yhtiön uutta osaketta. Osakkeiden merkintäaika alkoi 7.12.2016 ja päättyi 30.12.2016. Osakkeen merkintähinnat perustuvat osakkeen vaihdolla painotettuun keskikurssiin ajanjaksolla 1.11.–30.11.2016 ja siitä laskettavaan kahteen erisuuruiseen alennukseen. Merkitsijällä ei ole oikeutta myydä tai muutoin luovuttaa tai pantata merkitsemiään osakkeita ennen 1.1.2018. Uudet osakkeet tuottavat niiden rekisteröimisestä lähtien samat oikeudet kuin muut yhtiön osakkeet. Merkintähinta kirjataan yhtiön sijoitetun vapaan oman pääoman rahastoon. Henkilöstöannin ehdoista ja ajankohdasta johtuen tilikaudelle 2016 ei kirjattu osakeperusteisiin maksuihin liittyvää kuluvaikutusta. Osakeperusteisiin maksuihin liittyvä kuluvaikutus jaksotetaan tilikaudelle 2017.

Osakeperusteisten kannustinjärjestelyjen keskeiset ehdot

Optioperusteinen kannustinjärjestely 2016*

JÄRJESTELY	2016 A	2016 B	2016 C
Myöntämispäivä			15.7.2016
Oikeuden syntymisjakso	2016	2016–2017	2016–2018
Oikeuden syntymisehto			Työssäoloehto
Optioiden lukumäärä	333 000	333 000	334 000
Merkintähinta (euroa)			3,00
Myöntämishetken hinta			1,80
Toteutus			Osakkeina

Osakepohjainen kannustinjärjestely 2016

Myöntämispäivä			15.7.2016
Oikeuden syntymisjakso			2016–2018
Oikeuden syntymisehto			Työssäoloehto
Osakkeiden lukumäärä			210 000
Toteutus			Osakkeina ja rahana
Myöntämishetken hinta			1,80
Myöntämishetken arvo			378 000

*Black-scholes-arvonmäärittämissä käytetyt keskeiset oletukset

Myöntämispäivä		15.7.2016
Volatiliteetti, %		39%
Voimassaoloaika (vuosina)		3,6
Myöntämishetken hinta		1,80
Option arvo		0,2071
Optioiden lukumäärä		1000 000
Arvo yhteensä		207100

Muutokset ulkona olevien optioiden määrissä

	2016	2015
Kauden alussa	0	0
Kaudella myönnetyt	750 000	0
Menetettyt	0	0
Toteutetut	0	0
Rauenneet	0	0
Kauden lopussa	750 000	0
Toteutettavissa	0	0

Kyseisten optioiden merkintähinta on esitetty ylempänä.

Työsuhde-etuuksiin sisältyvien osakeperusteisten kulujen määrät

TUHAT EUR	2016	2015
Osakkeina suoritettavat	186	0
Käteisvaroina suoritettavat	60	0
Yhteensä	246	0

Käteisvaroina suoritettavat osakeperusteiset järjestelyt kirjataan velaksi ansaintajakson aikana.

Tilinpäätöshetkellä 2016 velaksi kirjattu määrä on 60 tuhatta euroa (2015 tilinpäätöshetkellä 0 tuhatta euroa).

22 Varaukset

KONSERNI			
TUHAT EUR	TAKUUVARAUKSET	MUUT VARAUKSET	YHTEENSÄ
31.12.2015	655	477	1 133
Varausten lisäykset	346	543	889
Varausten vähennykset	509	743	1 252
31.12.2016	492	277	770
EMOYHTIÖ			
TUHAT EUR	TAKUUVARAUKSET	MUUT VARAUKSET	YHTEENSÄ
31.12.2015	292	237	529
Varausten lisäykset	346	543	889
Varausten vähennykset	105	543	648
31.12.2016	533	237	770

Takuuvaraukset

Ennakoiduista takuutöistä kirjataan varausta projekteille. Takuu-aika on pääsääntöisesti 0,5–1 vuotta. Kirjattu takuuvaraus perustuu historiatietoihin takuuveloitteiden määrästä. Takuuvaraukset odotetaan käytettävän seuraavan vuoden aikana.

Muut varaukset

Muut varaukset liittyvät pitkäaikaishankkeisiin, joiden osalta on todennäköistä, että hankkeen valmiiksi saattamiseen tarvittavat kokonaisuudet ylittävät hankkeesta saatavat kokonaistulot.

23 Rahoitusvelat

KONSERNI

TUHAT EUR	2016		2015	
	KIRJANPITO-ARVO	2016 KÄYPÄ-ARVO	KIRJANPITO-ARVO	2015 KÄYPÄ-ARVO
Jaksotettuun hankintamenoön arvostetut rahoitusvelat				
Pitkäaikaiset	44	44	0	0
Lainat rahoituslaitoksilta	24 235	24 235	26 670	26 670
Joukkovelkakirjalaina	1 232	1 232	715	715
Rahoitusleasingvelat	25 511	25 511	27 385	27 385
Lyhytaikaiset	140	140	723	723
Lainat rahoituslaitoksilta	101	101	302	302
Rahoitusleasingvelat	241	241	1 025	1 025

EMOYHTIÖ

TUHAT EUR	2016		2015	
	KIRJANPITO-ARVO	2016 KÄYPÄ-ARVO	KIRJANPITO-ARVO	2015 KÄYPÄ-ARVO
Jaksotettuun hankintamenoön arvostetut rahoitusvelat				
Pitkäaikaiset	0	0	0	0
Lainat rahoituslaitoksilta	24 235	24 235	26 670	26 670
Joukkovelkakirjalaina	1 232	1 232	675	675
Rahoitusleasingvelat	25 467	25 467	27 345	27 345
Lyhytaikaiset	0	0	190	190
Lainat rahoituslaitoksilta	101	101	281	281
Rahoitusleasingvelat	101	101	471	471

Rahoitusvelkojen käypä arvo on pääosin sama kuin kirjanpitoarvo, koska korot on sidottu lyhytaikaisiin viitekorkoihin. Tilikaudella 2016 Solteq Oyj osti takaisin ja mitätöi nimellisarvoltaan 2,5 miljoonan euron osuuden liikkeelle lasketulta nimellisarvoltaan 27,0 miljoonan euron joukkovelkakirjalainastaan.

Koronvaihtosopimuksen vaikutus on kirjattu rahoitusvelkojen lisäykseksi. Koronvaihtosopimus on päätetty tilikaudella 2015. Rahoitusvelat mukaan lukien rahoitusleasingvelat ja koronvaihtosopimus luokitellaan käyvän arvon hierarkiatasolle 2.

Rahoitusvelkojen erääntymisajat:

KONSERNI

2016

TUHAT EUR

	2017	2018	2019	2020–2022
Lainat rahoituslaitoksilta	140	12	12	20
Joukkovelkakirjalaina	0	0	0	24 235
Rahoitusleasingvelat	101	458	380	394
Rahoitusvelat yhteensä	241	470	392	24 649

KONSERNI

2015

TUHAT EUR

	2016	2017	2018	2019–2021
Lainat rahoituslaitoksilta	723	0	0	0
Joukkovelkakirjalaina	0	0	0	26 670
Rahoitusleasingvelat	302	420	210	86
Rahoitusvelat yhteensä	1 025	420	210	26 756

EMOYHTIÖ

2016

TUHAT EUR

	2017	2018	2019	2020–2022
Lainat rahoituslaitoksilta	0	0	0	0
Joukkovelkakirjalaina	0	0	0	24 235
Rahoitusleasingvelat	101	458	380	394
Rahoitusvelat yhteensä	101	458	380	24 629

EMOYHTIÖ

2015

TUHAT EUR

	2016	2017	2018	2019–2021
Lainat rahoituslaitoksilta	190	0	0	0
Joukkovelkakirjalaina	0	0	0	26 670
Rahoitusleasingvelat	281	401	200	74
Rahoitusvelat yhteensä	471	401	200	26 744

Luotollisen tilin käytössä ollut limiitti on vuosittain esitetty seuraavana vuonna erääntyvänä eränä. Lainojen keskiporko oli 6,0 prosenttia vuonna 2016 (5,7 prosenttia vuonna 2015). Rahoitusvelat ovat euromääräisiä.

Rahoitusleasingvelkojen erääntymisajat:

TUHAT EUR	KONSERNI		EMOYHTIÖ	
	2016	2015	2016	2015
Rahoitusleasingvelkojen nykyarvo				
Yhden vuoden kuluessa	101	301	101	281
Vuotta pitemmän ajan ja enintään viiden vuoden kuluttua	1 232	716	1 232	675
	1 333	1 017	1 333	956
Rahoitusleasingvelkojen bruttomäärä				
Yhden vuoden kuluessa	210	331	210	310
Vuotta pitemmän ajan ja enintään viiden vuoden kuluttua	1 351	740	1 351	699
	1 561	1 071	1 561	1 009
Tulevaisuudessa kertyvät rahoituskulut	-228	-54	-228	-53
Rahoitusleasingvelkojen kokonaismäärä	1 333	1 017	1 333	956

24 Ostovelat ja muut velat

TUHAT EUR	KONSERNI		EMOYHTIÖ	
	2016	2015	2016	2015
Jaksotettuun hankintameno arvoitetut rahoitusvelat				
Lyhytaikaiset				
Ostovelat	3 038	6 004	2 784	955
Saadut ennakot pitkäaikaishankkeista asiakkailta	501	1 039	501	902
Siirtovelat	6 843	8 000	6 178	4 695
Muut velat	3 194	3 239	2 798	1 141
Sisäiset velat	0	0	89	387
Yhteensä	13 576	18 282	12 350	8 080

Lyhytaikaiset velat ovat euromääräisiä ja niiden käyvät arvot vastaavat kirjanpitoarvoja. Siirtovelkoihin sisältyvät olennaiset erät liittyvät henkilöstökuluihin sekä muihin liiketoiminnan tavanomaisiin jaksotuksiin. Muissa veloissa esitetään maksettujen palkkojen ennakonpidätykset, sosiaaliturvamaksut ja muut ennakonpidätyksen yhteydessä tilitettävät sosiaaliturvaan liittyvät erät sekä arvonlisäverovelka.

25 Rahoitusriskien hallinta ja pääoman hallinta

Yhtiö altistuu normaalissa liiketoiminnassaan useille rahoitusriskeille. Yhtiön riskienhallinnan tavoitteena on minimoida rahoitusmarkkinoiden haitalliset vaikutukset yhtiön tulokseen. Yhtiön riskienhallinnan yleiset periaatteet hyväksyy hallitus, ja niiden käytännön toteutuksesta vastaa talousorganisaatio yhdessä toimintasegmenttien kanssa. Riskienhallinnan valvonnasta vastaa tarkastusvaliokunta.

Luottoriski

Yhtiön toimintatapa määrittelee asiakkaiden ja sijoitustransaktioiden luottokelpoisuusvaatimukset sekä sijoitusperiaatteet. Yhtiöllä ei ole merkittäviä saatavien luottoriskikeskittymiä, koska sillä on laaja asiakaskunta ja se luotottaa vain sellaisia yrityksiä, joilla on moitteettomat luottotiedot. Tilikauden aikana tulosvaikuttaisesti kirjattujen luottotappioiden määrä ei ole ollut merkittävä. Yhtiön luottoriskin enimmäismäärä on rahoitusvarojen kirjanpitoarvo 31.12.2016.

Maksuvalmiusriski

Yhtiössä pyritään jatkuvasti arvioimaan ja seuraamaan liiketoiminnan vaatiman rahoituksen määrää, jotta yhtiöllä olisi tarpeeksi likvidejä varoja toiminnan rahoittamiseksi. Rahoituksen saatavuus ja joustavuus pyritään takaamaan nostamattomilla luottolimiiteillä sekä käyttämällä rahoituksen hankinnassa useita rahoitusmuotoja. Nostamattomien tililimiittien määrä 31.12.2016 oli 2 000 tuhatta euroa ja yhtiöllä oli tämän lisäksi käyttämättömänä yhteensä 4 000 tuhannen euron valmiusluottolimiitti.

Korkoriski

Yhtiön tulot sekä operatiiviset rahavirrat ovat pääosiltaan riippumattomia markkinakorkojen vaihteluista. Yhtiö voi ottaa lainaa joko kiinteäkorkoisena tai vaihtuvakorkoisena ja käyttää tarvittaessa koronvaihotosopimuksia päästäkseen rahoitusperiaatteidensa mukaiseen tavoitteeseen.

Yhtiö ei altistu nykyisellä rahoitusrakenteellaan merkittävälle markkinakorkojen vaihtelusta johtuvalle korkoriskille, sillä vain maksuvalmiusriskin hallintaan käytettävien luottolimiittien korot ovat sidottu markkinakorkoihin. Valtaosa yhtiön korollisesta vieraasta pääomasta koostuu 24 500 tuhannen euron kiinteäkorkoisesta joukkovelkakirjalainasta sekä leasing – sopimuksista, joiden korot ovat kiinteitä.

Raportointikauden päättymispäivänä yhtiöllä ei ollut avoimia koronvaihotosopimuksia tai muita korkoriskien tai muiden riskien hallintaan käytettyjä johdannaisinstrumentteja.

Valuuttakurssiriski

Solteq-konsernin rahavirroista valtaosa on euromääräisiä, joten yhtiön altistuminen valuuttakurssiriskille on vähäistä. Liiketoimintaan liittyvät valuuttakurssiriskit aiheutuvat pääosin Ruotsissa ja Puolassa harjoitetusta liiketoiminnasta (siltä osin, kun toiminta ei ole euromääräistä) sekä vähäisessä määrin konsernin hankinnoista. Keskeisimmät valuutat ovat Ruotsin kruunu (SEK), Puolan zloty (PLN) ja Yhdysvaltain dollari (USD). Muiden valuuttojen merkitys on vähäinen. Tilikauden aikana valuuttakurssisuojaus ei käytetty. Konsernin rahoitusvelkoihin ei sisälly valuuttakurssiriskiä.

Pääoman hallinta

Yhtiön pääoman hallinnan tavoitteena on varmistaa yhtiön toiminnan jatkuvuus (going concern) sekä osakkeenomistajien saaman

arvon nousu. Pääomarakennetta voidaan hallita päätöksillä, jotka koskevat mm. vieraan pääoman määrää, osingonjakoa ja pääomanpalautusta, omien osakkeiden hankkimista yhtiölle sekä osakeanteja.

Yhtiön joukkovelkakirjalainaan (tilinpäätöshetkellä ulkona oleva nimelisarvo 24 500 tuhatta euroa) sekä tili- ja maksuvalmiuslimiitteihin (tilinpäätöshetkellä yhteensä 6 000 tuhatta euroa) liittyvät taloudelliset kovenantit on kiinnitetty joukkovelkakirjalainan ehtoihin, joiden kehitystä tarkastellaan säännöllisesti.

Varojen jakoa ja muun kuin Joukkovelkakirjalainan ehtoissa erikseen sallitun uuden velan ottamista koskevat taloudelliset kovenantit (Incurrence Covenant) edellyttävät, että omavaraisuusaste kunakin sovituna tarkasteluhetkenä ylittää 27,5 prosenttia, korkokate (käyttökate/nettokorkokulut) ylittää suhdeluvun 3,00:1 ja että konsernin korolliset nettovelat/käyttökate eivät ylitä suhdelukua 3,50:1.

Joukkovelkakirjalainassa on lisäksi omaisuuden myyntiin, vakuudenantoon, liiketoiminnan muutoksiin, lähipiirijärjestelyihin, limiittien käyttöön, joukkovelkakirjan julkisen kaupankäynnin kohteeksi saattamiseen ja immateriaalioikeuksien säilyttämiseen liittyviä muita kovenantteja, määräysvallan vaihtumiseen liittyvä ennenaikainen takaisinmaksuvelvollisuus sekä sulautumiseen, jakautumiseen, liiketoiminnan lopettamiseen ja maksulaiminlyönteihin ja maksukyvyttömyyteen liittyviä erääntymisehtoja. Joukkovelkakirjalainan ehdot kokonaisuudessaan ovat saatavilla yhtiön verkkosivuilla.

Pääomarakennetta kuvaavia tunnuslukuja ovat omavaraisuusaste ja nettovelkaantumisaste. Omavaraisuusaste vuonna 2016 oli 33,5 % (24,4 % vuonna 2015). Nettovelkaantumisaste vuonna 2016 oli 85,0 % (167,4 % vuonna 2015).

26 Liiketoiminnan rahavirtojen oikaisut

Merkittävät tapahtumat ilmenevät laaditusta rahavirtalaskelmasta. Merkittävät liiketoiminnan rahavirran oikaisut johtuvat poistoista ja arvonalentumisista, konsernissa 1946 tuhatta euroa ja emoyhtiössä 1553 tuhatta euroa sekä tilikaudella toteutettujen yrityskauppojen eristä, konsernissa –3 822 tuhatta euroa ja emoyhtiössä –4 593 tuhatta euroa.

27 Muut vuokrasopimukset

Yhtiö vuokralle ottajana

Ei-purettavissa olevien muiden vuokrasopimusten perusteella maksettavat vähimmäisvuokrat:

TUHAT EUR	KONSERNI		EMOYHTIÖ	
	2016	2015	2016	2015
Yhden vuoden kuluessa	2 213	1 663	2 111	787
Vuotta pitemmän ajan ja enintään viiden vuoden kuluttua	3 004	4 171	2 963	2 802
Yli viiden vuoden kuluttua	75	620	75	620
Yhteensä	5 292	6 454	5 149	4 209

Yhtiö on vuokrannut osan käyttämistään autoista ja kopiokoneista. Vuokrasopimukseen sisältyy mahdollisuus jatkaa sopimusta alkuperäisen päättymispäivän jälkeen. Sopimusten indeksi-, uudistamis- ja muut ehdot poikkeavat toisistaan. Vantaan, Helsingin, Jyväskylän ja Tampereen toimitilojen osalta on esitetty tilojen määräaikaivuokrakauden vuokravastuu.

Vuoden 2016 tuloslaskelmaan sisältyy muiden vuokrasopimusten perusteella suoritettuja vuokramenoja 1990 tuhatta euroa (1 330 tuhatta euroa vuonna 2015).

28 Vakuudet ja vastuusitoumukset

TUHAT EUR	KONSERNI		EMOYHTIÖ	
	2016	2015	2016	2015
Omasta puolesta annetut vakuudet				
Yrityskiinnitykset	10 000	10 000	10 000	10 000
Yhteensä	10 000	10 000	10 000	10 000

Joukkovelkakirjalainan liikkeeseen laskuun asti yrityskiinnitykset ovat olleet pitkäaikaisten lainojen ja luottolimiittien vakuutena. Liikkeellelaskun jälkeen yrityskiinnitykset ovat olleet käyttö pääomarahoitusta- ja pankkitakauslimiittien vakuutena.

29 Lähipiiritapahtumat

Konsernin lähipiiriin kuuluvat emoyritys sekä tytäryritykset. Lähipiiriin sisältyvät myös johtoon kuuluvat avainhenkilöt, joihin luetaan hallituksen ja johtoryhmän jäsenet mukaan lukien toimitusjohtaja läheisine perheenjäsenineen.

Konsernin emo- ja tytär-suhteet 31.12.2016 ovat seuraavat:

YRITYS	KOTIMAA	OMISTUSOSUUS (%)	OSUUS ÄÄNIVALLASTA (%)
Solteq Oyj			
Aponsa AB	Ruotsi	100	100
Aponsa Business Consulting AB	Ruotsi	100	100
Sia Aponsa	Latvia	100	100
Descomdigree AB	Ruotsi	100	100
Solteq Denmark Aps	Tanska	100	100
Pardco Group Oy	Suomi	100	100
Solorus Holding Oy	Suomi	100	100
Solteq Finance Oy	Suomi	100	100
Solteq Poland Sp. z.o.o.	Puola	100	100
Qetlos Oy	Suomi	100	100

Avainhenkilöiden optio-ohjelma sekä osakepohjainen kannustinohjelma

Solteq Oyj tiedotti 15.7.2016 hallituksen päättäneen yhtiökokouksen 16.3.2016 antaman valtuutuksen nojalla ottaa käyttöön uuden avainhenkilöiden optio-ohjelman sekä osakepohjaisen kannustinohjelman. Toimitusjohtaja ja talousjohtaja ovat merkinneet 15.7.2016 optio-ohjelman mukaisia optio-oikeuksia yhteensä 750 000 kappaletta. Optio-ohjelmassa annettavien osakkeiden enimmäismäärä on 1 000 000 kappaletta. Optio-ohjelman mukainen osakkeen merkintähinta on 3,00 euroa.

Solteq Management Oy ja Solteq Management Team Oy

Solteq Oyj:n johtoryhmän jäsenet hankkivat välilliseen omistukseensa keväällä 2011 ja kesällä 2012 yhteensä 750 000 kappaletta yhtiön osakkeita. Hankinnat rahoitettiin osin johdon pääomapanoksina ja osin Solteqin antamalla korollisella lainalla. Omistus- ja kannustinjärjestelmän sovittiin olevan voimassa vuoden 2014 tilinpäätöksen julkistamiseen asti ja sen jälkeen purkautuvan myöhemmin sovittavalla tavalla. Solteq Oyj:n hallitus päätti 19.3.2015 purkaa omistus- ja kannustinjärjestelmän ostamalla johdon omistusyhtiöiden Solteq Management Oy:n ja Solteq Management Team Oy:n osakekannat yhtiöiden osakkailta käypään arvoon. Solteq Oyj:n täysin omistamat Solteq Management Oy ja Solteq Management Team Oy fuusioitiin emoyhtiönsä 31.12.2015.

Lähipiirin kanssa toteutuivat seuraavat liiketapahtumat:

TUHAT EUR	KONSERNI		EMOYHTIÖ	
	2016	2015	2016	2015
Myyntit	0	70	0	0
Vuokrajärjestelyt	0	80	0	69
Alihankintaostot	0	3	0	0
Johdon yhtiöiden osakehankinta	0	383	0	383
Lähipiirin liiketapahtumat yhteensä	0	536	0	452

Liiketapahtumat lähipiirin kanssa ovat tapahtuneet markkinahintaan ja liittyvät yhtiön normaaliin ohjelmistopalvelutoimintaan. Tilinpäätöshetkellä ei taseessa ole muita merkittäviä lähipiirisaamisia tai -velkoja.

Johdon työsuhde-etuudet

TUHAT EUR	KONSERNI		EMOYHTIÖ	
	2016	2015	2016	2015
Palkat ja muut lyhytaikaiset työsuhde-etuudet	884	2 115	884	1 979
	884	2 115	884	1 979

Johdon työsuhde-etuuksiin on huomioitu toimitusjohtajan, hallituksen ja johtoryhmän kompensatiot.

Hallituksen jäsenten ja toimitusjohtajan palkat ja palkkiot

TUHAT EUR	KONSERNI		EMOYHTIÖ	
	2016	2015	2016	2015
Toimitusjohtaja Repe Harmanen	239	390	239	390
Hallituksen jäsenet 19.10.2015 alkaen				
Uotila Mika, hallituksen puheenjohtaja	17	8	17	8
Aktan Aarne	16	8	16	8
Grannenfelt Eeva	17	8	17	8
Harra-Vauhkonen Kirsi	17	8	17	8
Pietilä Markku	16	8	16	8
Väätäinen Olli	17	8	17	8
Hallituksen jäsenet 19.10.2015 saakka				
Saadetdin Ali U. hallituksen puheenjohtaja	0	81	0	81
Aalto Seppo	0	52	0	52
Pietilä Markku	0	50	0	50
Roininen Matti	0	49	0	49
Sara-aho Sirpa	0	49	0	49
Sonninen Jukka	0	51	0	51
Välimäki Olli	0	50	0	50

Toimitusjohtajan suoriteperusteinen eläkemeno on 51 tuhatta euroa. Toimitusjohtajan eläkejärjestely on työeläkelainsäädännön mukainen. Toimitusjohtajan irtisanomisaika on 3 kk. Erokorvauksena on sovittu maksettavan 9 kk:n palkkaa vastaava korvaus.

Hallituksen jäsenet ja toimitusjohtaja omistivat 15 000 Solteq Oyj:n osaketta vuoden 2016 lopussa (2015 hallituksen jäsenten omistus oli 15 000 osaketta). Vanhan 19.10.2015 työnsä päättäneen hallituksen jäsenille on maksettu 9.3.2015 yhteensä 35 000 kappaleen (5 000 osaketta/jäsen) osakepalkkio 17.3.2014 yhtiökokouksen päätöksen mukaisesti ja 4.11.2015 yhteensä 35 000 kappaleen (5 000 osaketta/jäsen) osakepalkkio 16.3.2015 yhtiökokouksen päätöksen mukaisesti.

30 Tilinpäätöspäivän jälkeiset tapahtumat

Tilikauden jälkeen 26.1.2017 tiedotettiin hallituksen hyväksyneen toteutetussa henkilöstöannissa 205 576 uuden osakkeen merkinnät. Uudet osakkeet merkitään kaupparekisteriin ja haetaan julkisen kaupankäynnin kohteeksi arviolta helmikuussa 2017.

31 Viiden vuoden lukusarjat

Konsernin taloudellista kehitystä kuvaavat tunnusluvut

MILJ. EUR	TILIKAUSI 1.1.–31.12.				
	2016	2015	2014	2013	2012
Liikevaihto	63,1	54,2	40,9	38,1	39,0
Liikevaihdon kasvu	16,3 %	32,5 %	7,4 %	-2,3 %	43,7 %
Liikevoitto/-tappio	6,4	1,3	2,5	2,1	2,7
% liikevaihdosta	10,2 %	2,4 %	6,1 %	5,6 %	7,0 %
Voitto/tappio ennen veroja	4,7	0,3	2,3	1,9	2,4
% liikevaihdosta	7,5 %	0,6 %	5,7 %	5,1 %	6,2 %
Oman pääoman tuotto, %	25,8 %	0,8 %	16,8 %	15,5 %	21,2 %
Sijoitetun pääoman tuotto, %	14,6 %	4,5 %	15,5 %	13,2 %	20,8 %
Omavaraisuusaste, %	33,5 %	24,4 %	48,0 %	43,5 %	37,2 %
Nettoinvestoinnit taseen pysyviin vastaaviin	-0,2	23,3	1,0	1,0	7,4
% liikevaihdosta	0,3 %	42,9 %	2,3 %	2,5 %	19,1 %
Tutkimus- ja kehittämismenot	0,8	0,9	1,1	0,9	1,1
% liikevaihdosta	1,3 %	1,7 %	2,7 %	2,4 %	2,8 %
Nettovelkaantumisaste (Net Gearing)	85,0 %	167,4 %	16,3 %	29,4 %	51,5 %
Henkilöstö keskimäärin tilikauden aikana	454	391	281	287	270

Konsernin osakekohtaiset tunnusluvut	TILIKAUSI 1.1.–31.12.				
	2016	2015	2014	2013	2012
Osakekohtainen tulos, EUR	0,26	0,01	0,13	0,11	0,12
Emoyhtiön omist. kuuluva oma pääoma, EUR	1,2	0,91	0,79	0,72	0,67
Osakekohtainen osinko, EUR *	0,05*	0,00	0,03	0,06	0,06
Osinko tuloksesta, % *	19,2 %*	0,00	23,7 %	55,4 %	49,7 %
Efektiivinen osinkotuotto, % *	3,1 %*	0,00	2,3 %	4,1 %	5,0 %
Hinta/voitto -suhde (P/E-luku)	6,2	178,0	10,2	13,3	10,0
Osakkeen ylin kurssi, EUR	1,96	1,97	1,59	1,77	1,39
Osakkeen alin kurssi, EUR	1,50	1,32	1,33	1,20	0,99
Tilikauden keskimurssi, EUR	1,70	1,71	1,45	1,49	1,16
Osakekannan markkina-arvo, 1 000 EUR	28 477	31 681	19 947	21 897	17 998
Osakkeiden vaihto, 1 000 kpl	1 717	5 023	795	929	1 885
Osakkeiden vaihto, %	9,7 %	29,7 %	5,3 %	6,2 %	13,7 %
Osakkeiden osakeantioikaistun lukumäärän painotettu keskiarvo tilikauden aikana, 1 000 kpl	17 639	15 719	14 933	14 972	13 756
Osakkeiden osakeantioikaistu lukumäärä tilikauden lopussa, 1 000 kpl	17 639	16 937	14 882	14 974	14 960

* Solteq Oyj:n hallitus esittää, että tilikaudelta 2016 jaetaan osinkoa 0,05 euroa kullekin ulkona olevalle osakkeelle.

Osakkeiden lukumääriä laskettaessa yhtiön hallussa olevat omat osakkeet on vähennetty osakkeiden määrästä lukuunottamatta tilinpäätöksessä esitettyjä keskeneräisiin suunnattuihin anteihin liittyviä omia osakkeita.

Tunnuslukujen laskentaperiaatteet

Oman pääoman tuotto prosentteina:	$\frac{\text{tilikauden tulos}}{\text{taseen oma pääöma (keskim.kauden aikana)}} \times 100$
Sijoitetun pääoman tuotto prosentteina:	$\frac{\text{tilikauden tulos rahoituserien jälkeen +rahoituskulut}}{\text{taseen loppusumma - korottomat velat (keskim.kauden aikana)}} \times 100$
Omavaraisuusaste prosentteina:	$\frac{\text{oma pääöma}}{\text{taseen loppusumma - saadut ennakot}} \times 100$
Nettovelkaantumisaste:	$\frac{\text{korolliset velat - rahat, pankkisaamiset ja rahoitusarvopaperit}}{\text{oma pääöma}} \times 100$
Laimennettu osakekohtainen tulos:	$\frac{\text{tilikauden tulos -/+ määräysvallattomien omistajien osuus}}{\text{osakkeiden kappalemäärä keskim lisättynä vuoden lopun optioiden määrällä}}$
Osakekohtainen tulos:	$\frac{\text{tilikauden tulos -/+ määräysvallattomien omistajien osuus}}{\text{osakkeiden kappalemäärä keskimäärin}}$
Osakekohtainen oma pääöma:	$\frac{\text{taseen oma pääöma}}{\text{osakkeiden kappalemäärä}}$
Osakekohtainen osinko:	$\frac{\text{tilikauden osinko}}{\text{osingonjakohetken osakemäärä}}$
Osinko tuloksesta prosentteina:	$\frac{\text{osakekohtainen osinko}}{\text{osakekohtainen tulos}} \times 100$
Efektiivinen osinkotuotto prosentteina:	$\frac{\text{osakekohtainen osinko}}{\text{pörssikurssi vuoden lopussa}} \times 100$
Hinta-voitto -suhde (P/E-luku):	$\frac{\text{pörssikurssi vuoden lopussa}}{\text{osakekohtainen tulos}}$
Osakekannan markkina-arvo:	osakkeiden lukumäärä tilikauden viimeisenä päivänä x tilikauden viimeinen kaupantekokurssi
Myyntikate	Liikevaihto - Materiaalit ja palvelut

32 Osakkeenomistuksen jakauma ja tiedot osakkeenomistajista

Omistusjakauma sektoreittain 31.12.2016

	OMISTAJIEN MÄÄRÄ	OSAKKEITA JA ÄÄNIÄ %	KPL
Yritykset	68	45,1	8 019 980
Rahoitus- ja vakuutuslaitokset	8	2,5	442 002
Julkisyhteisöt	2	18,2	3 245 597
Kotitaloudet	1 898	34,0	6 050 038
Voittoa tavoittelemattomat yhteisöt	2	0,0	231
Ulkomaat	6	0,2	40 211
Kaikki yhteensä	1 984	100,0	17 798 059
joista hallintarekisteröityjä	5	1,0	169 847

Omistusjakauma suuruusluokittain 31.12.2016

OSAKKEIDEN MÄÄRÄ	OMISTAJIEN MÄÄRÄ	OSAKKEITA JA ÄÄNIÄ %	KPL
1-100	402	0,2	27 307
101-1 000	1 095	2,9	514 267
1 001-10 000	403	7,0	1 251 789
10 001-100 000	70	11,6	2 056 744
100 001-1 000 000	9	16,3	2 899 321
1 000 000-	5	62,0	11 048 631
Yhteensä	1 984	100,0	17 798 059
joista hallintarekisteröityjä	5	1,0	169 847

Suurimmat osakkeenomistajat 31.12.2016

	OSAKKEITA JA ÄÄNIÄ KPL	%
1. Sentica Buyout III Ky	4 621 244	26,0
2. Keskinäinen Työeläkevakuutusyhtiö Elo	2 000 000	11,2
3. Profiz Business Solution Oyj	1 781 790	10,0
4. Saadetdin Ali	1 400 000	7,9
5. Keskinäinen Työeläkevakuutusyhtiö Varma	1 245 597	7,0
6. Solteq Oyj	825 881	4,6
7. Aalto Seppo	671 882	3,8
8. Roininen Matti	420 000	2,4
9. Lamy Oy	225 000	1,3
10. Sentica Buyout III Co-Investment	180 049	1,0
10 suurinta osakkeenomistajaa yhteensä	13 371 443	75,1
Hallintarekisteröidyt yhteensä	169 847	1,0
Muut	4 256 769	23,9
Yhteensä	17 798 059	100,0

Voitonjakoehdotus ja allekirjoitukset

Emoyhtiö Solteq Oyj:n vapaa oma pääoma 31.12.2016 on:

Sijoitetun vapaan oman pääoman rahasto	10 448 800,01 euroa
Edellisten tilikausien tulos	2 561 611,51 euroa
Tilikauden tulos	5 416 583,14 euroa
Yhteensä	18 426 994,66 euroa

Tästä jakokelpoisia varoja on 18 426 994,66 euroa.

Solteq Oyj:n hallitus esittää, että tilikaudelta 2016 jaetaan osinkoa 0,05 euroa kullekin ulkona olevalle osakkeelle.

Yhtiön taloudellisessa asemassa ei tilikauden päättymisen jälkeen ole tapahtunut olennaisia muutoksia.

Tilinpäätöksen ja toimintakertomuksen allekirjoitukset

Vantaalla 16. helmikuuta 2017

Mika Uotila
Hallituksen puheenjohtaja

Aarne Aktan
Hallituksen jäsen

Eeva Grannenfelt
Hallituksen jäsen

Kirsi Harra-Vauhkonen
Hallituksen jäsen

Markku Pietilä
Hallituksen jäsen

Olli Väätäinen
Hallituksen jäsen

Repe Harmanen
Toimitusjohtaja

Tilinpäätösmerkintä

Suoritetusta tilintarkastuksesta on tänään annettu kertomus.
Tampereella 16. päivänä helmikuuta 2017

KPMG Oy Ab

Lotta Nurminen
KHT

Tilintarkastuskertomus

Solteq Oyj:n yhtiökokoukselle Tilinpäätöksen tilintarkastus Lausunto

Olemme tilintarkastaneet Solteq Oyj:n (y-tunnus 0490484-0) tilinpäätöksen tilikaudelta 1.1.–31.12.2016. Tilinpäätös sisältää konsernin sekä emoyhtiön taseen, laajan tuloslaskelman, laskelman oman pääoman muutoksista, rahavirtalaskelman ja liitetiedot, mukaan lukien yhteenveto merkittävimmistä tilinpäätöksen laatimisperiaatteista.

Lausuntonamme esitämme, että tilinpäätös antaa oikean ja riittävän kuvan konsernin sekä emoyhtiön taloudellisesta asemasta, toiminnan tuloksesta ja rahavirroista EU:ssa käyttöön hyväksytyjen kansainvälisten tilinpäätösstandardien (IFRS) mukaisesti ja täyttää lakisääteiset vaatimukset.

Lausunnon perustelut

Olemme suorittaneet tilintarkastuksen Suomessa noudatettavan hyvän tilintarkastustavan mukaisesti. Hyvän tilintarkastustavan mukaisia velvollisuuksiamme kuvataan tarkemmin kohdassa Tilintarkastajan velvollisuudet tilinpäätöksen tilintarkastuksessa.

Olemme riippumattomia emoyhtiöstä ja konserniyrityksistä niiden Suomessa noudatettavien eettisten vaatimusten mukaisesti, jotka koskevat suorittamamme tilintarkastusta ja olemme täyttäneet muut näiden vaatimusten mukaiset eettiset velvollisuutemme.

Käsityksemme mukaan olemme hankinneet lausuntomme perustaksi tarpeellisen määrän tarkoitukseen soveltuva tilintarkastusevidenssiä.

Olenaisuus

Tarkastuksemme laajuuteen on vaikuttanut soveltamamme olenaisuus. Olenaisuus on määritetty perustuen ammatilliseen harkintaamme ja se ohjaa tarkastustoimenpiteiden luonteen, ajoituksen ja laajuuden määrittämisessä, sekä todettujen virheellisyyksien vaikutusten arvioimisessa suhteessa tilinpäätökseen kokonaisuutena. Olenaisuuden taso perustuu arvioomme sellaisten virheellisyyksien suuruudesta, joilla yksin tai yhdessä voisi kohtuudella odottaa olevan vaikutusta tilinpäätöksen käyttäjien tekemiin taloudellisiin päätöksiin. Olemme ottaneet huomioon myös sellaiset virheellisyydet, jotka laadullisten seikkojen vuoksi ovat mielestämme olennaisia tilinpäätöksen käyttäjille.

Tilintarkastuksen kannalta keskeiset seikat

Tilintarkastuksen kannalta keskeiset seikat ovat seikkoja, jotka ammatillisen harkintamme mukaan ovat olleet merkittävimpiä tarkastuksen kohteena olevan tilikauden tilintarkastuksessa. Nämä seikat on otettu huomioon tilinpäätökseen kokonaisuutena kohdistuneessa tilintarkastuksemme sekä laatiessamme siitä annettavaa lausuntoa, emmekä anna näistä seikoista erillistä lausuntoa.

Olemme ottaneet tilintarkastuksemme huomioon riskin siitä, että johto sivuuttaa kontrolleja. Tähän on sisältynyt arviointi siitä, onko viitteitä sellaisesta johdon tarkoitushakuisesta suhtautumisesta, josta aiheutuu väärinkäytöksestä johtuvan olennaisen virheellisyyden riski.

TILINTARKASTUKSEN KANNALTA KESKEISET SEIKAT

Liikearvon arvostaminen (Tilinpäätöksen laatimisperiaatteet ja liitetieto 14)

- Konserni on viime vuosien aikana laajentanut toimintaansa yrityshankintojen kautta, minkä seurauksena konsernin taseeseen sisältyvän liikearvon määrä on merkittävä.
- Liikearvosta ei kirjata poistoja, vaan se testataan mahdollisen arvonalentumisen varalta vähintään vuosittain. Arvonalentumistestausten taustalla olevien rahavirta-ennusteiden määrittäminen edellyttää johdon harkintaa, joka koskee mm. liikevaihdon kasvua, diskonttauskorkoa, pitkän aikavälin kasvutekijää ja inflaatiota.
- Testauksissa käytettäviin ennusteisiin liittyvistä johdon arvioista ja tasearvojen merkittävydestä johtuen liikearvon arvostus on tilintarkastuksessa keskeinen seikka.

KUINKA KYSEISIÄ SEIKKOJA KÄSITELTIIN TILINTARKASTUKSESSA

- Olemme mm. arvioineet keskeisiä laskelmissa käytettyjä oletuksia, kuten liikevaihdon kasvu, kannattavuus ja diskonttauskorko suhteessa emoyhtiön hallituksen hyväksymiin budjetteihin, konsernin ulkopuolisiin lähteisiin ja omiin näkemyksiimme. Olemme verranneet johdon aiemmin laatimien ennusteiden toteutumista vertaamalla toteutuneita rahavirtoja aiempiin ennusteisiin.
- Tarkastukseen on osallistunut KPMG:n arvonmäärityksen asiantuntijoita, jotka ovat arvioineet laskelmien teknisen oikeellisuuden ja verranneet käytettyjä oletuksia markkina- ja toimialakohtaisiin tietoihin.
- Lisäksi olemme arvioineet konsernitalinpäätöksen liikearvoa ja arvonalentumistestausta koskevien liitetietojen asianmukaisuutta.

Myyntituottojen tuloutus (Tilinpäätöksen laatimisperiaatteet ja liitetieto 3)

- Konsernin liikevaihto koostuu sekä palvelumyynnistä, ohjelmistojen käyttöoikeus-myyntistä ja laitemyynnistä sekä pitkäaikaishankkeista.
- Merkittävimmät riskit kohdistuvat pitkäaikaishankkeisiin, joiden valmistusasteen mukaiseen tuloutukseen liittyy mm. seuraavia eriä koskevia johdon arvioita:
 - Projektin kokonaismenot
 - Projektin valmistusaste
 - Projektin kokonaistulot
- Mahdolliset tappiolliset projektit
- Erilaiset näkemykset arvionvaraisista eristä voivat johtaa erilaisiin tuloutuksiin tilinpäätöksessä.
- Pitkäaikaishankkeiden tuloutuskirjausten laatimiseen liittyy manuaalisia työvaiheita, jotka aiheuttavat inhimillisen virheen riskin.

- Tarkastustoimenpiteisiimme on sisällynyt perehtyminen konsernin soveltamiin tuloutusperiaatteisiin ja niiden asianmukaisuuden arviointi verrattuna IFRS-standardeihin.
- Olemme tunnistaneet ja arvioineet tuloutukseen liittyviä sisäisiä kontrolleja sekä testanneet niiden tehokkuutta. Lisäksi olemme suorittaneet aineistotarkastusta ja analyttisiä tarkastustoimenpiteitä arvioidaksemme tuloutusten oikeellisuutta ja niiden jaksottumista oikealle kaudelle.
- Olemme keskustelleet johdon kanssa pitkäaikaishankkeisiin sovelletuista luokitteluista ja näiden perusteella valituista tuloutuskäytännöistä. Lisäksi olemme arvioineet ja testanneet pitkäaikaishankkeiden tuloutukseen liittyviä kontrolleja, jotka koskevat mm. projektiennusteiden päivittämistä, johdon säännöllisesti suorittamaa projektien läpikäyntiä sekä projektivarauskäytäntöjä. Tilinpäätösajankohdan valmistusasteen mukaisten tuloutuslaskelmien osalta olemme arvioineet valmistusasteen määrittelyä sekä verranneet laskelmissa käytettyjä toteuma- ja ennustetietoja taustadokumentaatioon.
- Lisäksi olemme arvioineet tilinpäätöksen tuloutusperiaatteita ja liikevaihtoa koskevien liitetietojen asianmukaisuutta.

Tilinpäätöstä koskevat hallituksen ja toimitusjohtajan velvollisuudet

Hallitus ja toimitusjohtaja vastaavat tilinpäätöksen laatimisesta siten, että tilinpäätös antaa oikean ja riittävän kuvan EU:ssa käyttöön hyväksytyjen kansainvälisten tilinpäätösstandardien (IFRS) mukaisesti ja siten, että tilinpäätös täyttää lakisääteiset vaatimukset. Hallitus ja toimitusjohtaja vastaavat myös sellaisesta sisäisestä valvonnasta, jonka ne katsovat tarpeelliseksi voidakseen laatia tilinpäätöksen, jossa ei ole väärinkäytöksestä tai virheestä johtuvaa olennaista virheellisyyttä.

Hallitus ja toimitusjohtaja ovat tilinpäätöstä laatiessaan velvollisia arvioimaan emoyhtiön ja konsernin kykyä jatkaa toimintaansa ja soveltuviissa tapauksissa esittämään seikat, jotka liittyvät toiminnan jatkuvuuteen ja siihen, että tilinpäätös on laadittu toiminnan jatkuvuuteen perustuen. Tilinpäätös laaditaan toiminnan jatkuvuuteen perustuen, paitsi jos emoyhtiö tai konserni aiotaan purkaa tai toiminta lakkauttaa tai ei ole muuta realistista vaihtoehtoa kuin tehdä niin.

Tilintarkastajan velvollisuudet tilinpäätöksen tilintarkastuksessa

Tavoitteenamme on hankkia kohtuullinen varmuus siitä, onko tilinpäätöksessä kokonaisuutena väärinkäytöksestä tai virheestä johtuvaa olennaista virheellisyyttä, sekä antaa tilintarkastuskertomus, joka sisältää lausuntonne. Kohtuullinen varmuus on korkea varmuustaso, mutta se ei ole tae siitä, että olennainen virheellisyys aina havaitaan hyvän tilintarkastustavan mukaisesti suoritettavassa tilintarkastuksessa. Virheellisyyksiä voi aiheutua väärinkäytöksestä tai virheestä, ja niiden katsotaan olevan olennaisia, jos niiden

yksin tai yhdessä voitaisiin kohtuudella odottaa vaikuttavan taloudellisiin päätöksiin, joita käyttäjät tekevät tilinpäätöksen perusteella.

Hyvän tilintarkastustavan mukaiseen tilintarkastukseen kuuluu, että käytämme ammatillista harkintaa ja säilytämme ammatillisen skeptisyyden koko tilintarkastuksen ajan. Lisäksi:

- Tunnistamme ja arvioimme väärinkäytöksestä tai virheestä johtuvat tilinpäätöksen olennaisen virheellisuuden riskit, suunnitteleme ja suoritamme näihin riskeihin vastaavia tilintarkastustoimenpiteitä ja hankimme lausuntonne perustaksi tarpeellisen määrän tarkoitukseen soveltuvaa tilintarkastusevidenssiä. Riski siitä, että väärinkäytöksestä johtuva olennainen virheellisyys jää havaitsematta, on suurempi kuin riski siitä, että virheestä johtuva olennainen virheellisyys jää havaitsematta, sillä väärinkäytökseen voi liittyä yhteistoimintaa, väärentämistä, tietojen tahallista esittämättä jättämistä tai virheellisten tietojen esittämistä taikka sisäisen valvonnan sivuuttamista.
- Muodostamme käsityksen tilintarkastuksen kannalta relevantista sisäisestä valvonnasta pystyäksemme suunnittelemaan olosuhteisiin nähden asianmukaiset tilintarkastustoimenpiteet mutta emme siinä tarkoituksessa, että pystyisimme antamaan lausunnon emoyhtiön tai konsernin sisäisen valvonnan tehokkuudesta.
- Arvioimme sovellettujen tilinpäätöksen laatimisperiaatteiden asianmukaisuutta sekä johdon tekemien kirjanpidollisten arvioiden ja niistä esitettävien tietojen kohtuullisuutta.

- Teemme johtopäätöksen siitä, onko hallituksen ja toimitusjohtajan ollut asianmukaista laatia tilinpäätös perustuen oletukseen toiminnan jatkuvuudesta, ja teemme hankkimamme tilintarkastusevidenssin perusteella johtopäätöksen siitä, esiintyykö sellaista tapahtumiin tai olosuhteisiin liittyvää olennaista epävarmuutta, joka voi antaa merkittävää aihetta epäillä emoyhtiön tai konsernin kykyä jatkaa toimintaansa. Jos johtopäätöksemme on, että olennaista epävarmuutta esiintyy, meidän täytyy kiinnittää tilintarkastuskertomuksessamme lukijan huomiota epävarmuutta koskeviin tilinpäätöksessä esitettäviin tietoihin tai, jos epävarmuutta koskevat tiedot eivät ole riittäviä, mukauttaa lausuntonne. Johtopäätöksemme perustuvat tilintarkastuskertomuksen antamispäivään mennessä hankittuun tilintarkastusevidenssiin. Vastaiset tapahtumat tai olosuhteet voivat kuitenkin johtaa siihen, ettei emoyhtiö tai konserni pysty jatkamaan toimintaansa.
- Arvioimme tilinpäätöksen, kaikki tilinpäätöksessä esitettävät tiedot mukaan lukien, yleistä esittämistapaa, rakennetta ja sisältöä ja sitä, kuvastaako tilinpäätös sen perustana olevia liiketoimia ja tapahtumia siten, että se antaa oikean ja riittävän kuvan.
- Hankimme tarpeellisen määrän tarkoitukseen soveltuvaa tilintarkastusevidenssiä konserniin kuuluvia yhteisöjä tai liiketoimintoja koskevasta taloudellisesta informaatiosta pystyäksemme antamaan lausunnon konsernitiilinpäätöksestä. Vastaamme konsernin tilintarkastuksen ohjauksesta, valvonnasta ja suorittamisesta. Vastaamme tilintarkastuslausunnosta yksin.

Kommunikoimme hallintoelinten kanssa muun muassa tilintarkastuksen suunnittelusta laajuudesta ja ajoituksesta sekä merkittävistä tilintarkastushavainnoista, mukaan lukien mahdolliset sisäisen valvonnan merkittävät puutteellisuudet, jotka tunnistamme tilintarkastuksen aikana.

Lisäksi annamme hallintoelimille vahvistuksen siitä, että olemme noudattaneet riippumattomuutta koskevia relevantteja eettisiä vaatimuksia, ja kommunikoimme niiden kanssa kaikista suhteista ja muista seikoista, joiden voi kohtuudella ajatella vaikuttavan riippumattomuuteemme, ja soveltuviissa tapauksissa niihin liittyvistä varotoimista.

Päätämme, mitkä hallintoelinten kanssa kommunikoiduista seikoista olivat merkittävimpiä tarkasteltavana olevan tilikauden tilintarkastuksessa ja näin ollen ovat tilintarkastuksen kannalta keskeisiä. Kuvaamme kyseiset seikat tilintarkastuskertomuksessa, paitsi jos säädös tai määräys estää kyseisen seikan julkistamisen tai kun äärimmäisen harvinaisissa tapauksissa toteamme, ettei kyseisestä seikasta viestitä tilintarkastuskertomuksessa, koska siitä aiheutuvien epäedullisten vaikutusten voitaisiin kohtuudella odottaa olevan suuremmat kuin tällaisesta viestinnästä koituva yleinen etu.

Muut raportointivelvoitteet

Muu informaatio

Hallitus ja toimitusjohtaja vastaavat muusta informaatiosta. Muu informaatio käsittää toimintakertomukseen ja vuosikertomukseen sisältyvän muun informaation kuin tilinpäätöksen ja sitä koskevan tilintarkastuskertomuksen.

Tilinpäätöstä koskeva lausuntomme ei kata muuta informaatiota.

Velvollisuutenamme on lukea edellä yksilöity muu informaatio tilinpäätöksen tilintarkastuksen yhteydessä ja tätä tehdessämme arvioida, onko muu informaatio olennaisesti ristiriidassa tilinpäätöksen tai tilintarkastuksessa hankkimamme tietämyksen kanssa tai vaikuttaako se muutoin olevan olennaisesti virheellistä. Toimintakertomuksen osalta velvollisuutenamme on lisäksi arvioida, onko toimintakertomus laadittu sen laatimiseen sovellettavien säännösten mukaisesti.

Lausuntonamme esitämme, että toimintakertomuksen ja tilinpäätöksen tiedot ovat yhdenmukaisia ja että toimintakertomus on laadittu toimintakertomuksen laatimiseen sovellettavien säännösten mukaisesti.

Jos teemme toimintakertomukseen ja vuosikertomukseen sisältyvään informaatioon kohdistamamme työn perusteella johtopäätöksen, että kyseisessä muussa informaatiossa on olennainen virheellisyys, meidän on raportoitava tästä seikasta. Meillä ei ole tämän asian suhteen raportoitavaa.

Tampere 16. helmikuuta 2017
KPMG Oy Ab

Lotta Nurminen
KHT

Selvitys hallinto- ja ohjausjärjestelmästä

Tämä selvitys hallinto- ja ohjausjärjestelmästä (Corporate Governance Statement) on laadittu julkaisupäivänä voimassa olevan arvopaperimarkkinalain 7 luvun 7 §:n mukaisesti.

Yleiset periaatteet

Solteq Oyj on Suomessa rekisteröity ja Vantaalla kotipaikkaansa pitävä julkinen osakeyhtiö. Solteq-konserni muodostuu emoyhtiö Solteq Oyj:stä, sen neljästä suomalaisesta ja kuudesta ulkomaisesta tytäryhtiöstä.

Solteqin päätöksenteossa ja hallinnoinnissa noudatetaan yhtiön yhtiöjärjestyksestä, Suomen osakeyhtiölakia ja muuta yhtiötä koskevaa lainsäädäntöä. Lisäksi yhtiö noudattaa Arvopaperimarkkinayhdistyksen Hallinnointikoodia sekä NASDAQ Helsinki Oy:n sisäpiiriohjetta. Ulkomaisissa tytäryhtiöissä sovelletaan paikallisia lakeja.

Toimielinten tehtävät ja vastuut

Solteq-konsernin johtamisesta vastaavat yhtiökokous, hallitus ja toimitusjohtaja, joiden tehtävät määräytyvät Suomen osakeyhtiölain mukaisesti. Operatiivisesta toiminnasta konsernitasolla vastaa toimitusjohtaja konsernin johtoryhmän avustamana.

Yhtiökokous

Yhtiökokous on yhtiön ylin päättävä elin. Varsinainen yhtiökokous järjestetään kerran vuodessa hallituksen määräämänä päivänä kuuden kuukauden kuluessa tilikauden päättymisestä. Ylimääräisiä yhtiökokouksia voidaan tarvittaessa järjestää vuoden aikana. Yhtiökokous pidetään yhtiöjärjestyksen mukaisesti yhtiön kotipaikassa Vantaalla. Kutsu yhtiökokoukseen ja kokouksessa käsiteltävät asiat julkaistaan vähintään yhdessä suomenkielisessä valtakunnallisessa sanomalehdessä tai yhtiön internet-sivuilla sekä julkistetaan pörssitiedotteena.

Varsinaisessa yhtiökokouksessa päätetään vuosittain seuraavista asioista:

- tuloslaskelman ja taseen vahvistaminen
- vahvistetun taseen mukaisen voiton tai tappion käsittely
- vastuuvapauden myöntäminen hallituksen jäsenille ja toimitusjohtajalle
- hallituksen jäsenten määrä ja nimitys
- tilintarkastajien valinta
- hallituksen ja tilintarkastajien palkkiot
- muut kokouskutsussa mainitut asiat

Hallitus

Solteq Oyj:n hallitus huolehtii yhtiön hallinnosta ja toiminnan asianmukaisesta järjestämisestä. Hallitus vastaa sille osakeyhtiölaissa ja yhtiön yhtiöjärjestyksessä määritellyistä tehtävistä. Hallituksen keskeisiin tehtäviin kuuluu vahvistaa yhtiön strategia ja budjetti sekä päättää rahoitus- sopimuksista ja merkittävien omaisuus-erien ostoista ja myynneistä. Hallitus seuraa yhtiön taloudellista kehitystä johdon kuukausiraporttien sekä muun johdon toimittaman informaation avulla.

Hallituksen tehtävät ja vastuu määräytyvät ensisijaisesti yhtiöjärjestyksen ja Suomen osakeyhtiölain mukaisesti. Hallitus vahvistaa vuosittain työjärjestyksen, johon on kirjattu hallituksen kokouskäytäntö sekä hallituksen tehtävät.

Hallituksen tehtävänä on työjärjestyksen mukaan:

- suuntaa yhtiön toimintaa niin, että se tuottaa pitkällä aikavälillä mahdollisimman suuren lisäarvon siihen sijoitetulle pääomalle ottaen samalla huomioon eri sidosryhmät,
- hyväksyy toimitusjohtajan ja muun johdon kannustinjärjestelmät,
- nimittää ja erottaa toimitusjohtajan sekä päättää toimitusjohtajan ehdot,

- vahvistaa strategian, liiketoiminnan tavoitteet ja vuosibudjetin sekä seuraa näiden toteutumista,
- hyväksyy merkittävistä rahoitus sopimuksista ja merkittävien omaisuuserien ostoista ja myynneistä,
- käsittelee ja hyväksyy osavuosikatsaukset ja tilinpäätöksen,
- käsittelee ja hyväksyy kaikki yrityskaupat ja -järjestelyt sekä investoinnit, joiden kokonaisarvo ylittää 500 000 euroa sekä normaaliin liiketoimintaan kuulumattomat poikkeukselliset taseerät, joiden arvo ylittää 100 000 euroa,
- käsittelee kaikki sopimukset ja liiketaloudelliset tapahtumat yhtiön omistajien ja johtoryhmän, sekä heidän lähipiirinsä ja määräysvalta yhtiöiden kanssa,
- hyväksyy yhtiön rakenteelliset muutokset ja vahvistaa toimitusjohtajan ehdotuksesta yhtiön organisaation,
- nimittää toimitusjohtajan suoranaudessa alaisuudessa olevat johtajat toimitusjohtajan ehdotuksesta ja päättää johtoryhmän jäsenten palkkauksen periaatteet,
- arvioi säännöllisesti omaa toimintaansa ja yhteistyötä johdon kanssa ja
- käsittelee muut asiat, jotka hallituksen puheenjohtaja ja toimitusjohtaja ovat sopineet otettavaksi hallituksen käsittelyyn tai jotka muutoin kuuluvat hallituksen päätösvaltaan osakeyhtiölain, muiden lakien, yhtiöjärjestyksen tai muiden mahdollisten säännösten perusteella.

Hallituksen puheenjohtajan erityisiin tehtäviin kuuluu;

- johtaa hallituksen työskentelyä niin, että hallitus huolehtii tehtävistään mahdollisimman tehokkaasti ja tarkoituksenmukaisesti,
- pitää yhteyttä toimitusjohtajaan säännöllisesti myös kokousten välillä yhtiön toiminnan seuraamiseksi,
- pitää yhteyttä tarvittaessa muihin hallituksen jäseniin myös kokousten välillä,
- pitää tarvittaessa yhteyttä omistajiin ja muihin sidosryhmiin ja
- vastaa hallituksen toiminnan suunnittelusta ja arvioinnista sekä toimitusjohtajan arvioinnista.

Solteqin hallitukseen kuuluu yhtiöjärjestyksen mukaan vähintään viisi ja enintään seitsemän varsinaista jäsentä. Hallituksen jäsenet valitsee yhtiökokous toimikaudeksi kerrallaan. Toimikausi alkaa valinnan suorittaneen yhtiökokouksen päätyttyä ja päättyy valintaa ensiksi seuraavan varsinaisen yhtiökokouksen päätyttyä. Yhtiöjärjestyksessä ei ole rajoitettu yhtiökokouksen valtaa asettaa jäseniä hallitukseen. Hallitus valitsee keskuudetaan puheenjohtajan ja on päätösvaltainen, kun enemmän kuin puolet sen jäsenistä on läsnä. Päätösasioiden lisäksi hallitukselle annetaan kokouksissa ajankohtaista tietoa konsernin toiminnasta, taloudellisesta tilanteesta ja riskeistä. Hallitus kokoontuu etukäteen sovitun aikataulun mukaisesti 12–14 kertaa vuodessa, minkä lisäksi hallitus kokoontuu tarvittaessa. Kaikista kokouksista pidetään pöytäkirjaa.

Vuoden 2016 varsinaisessa yhtiökokouksessa Solteqin hallitukseen valittiin kuusi (6) jäsentä: Mika Uotila (puheenjohtaja), Aarne Aktan, Eeva Grannenfelt, Kirsi Harra-Vauhkonen, Markku Pietilä, sekä Olli Väättäinen.

Hallitus kokoontui 17 kertaa ja osallistumisprosentti oli keskimäärin 97%.

Hallituksen tarkastusvaliokunta

Tarkastusvaliokunta seuraa konsernin tuloskehitystä, budjetoinnin laatu periaatteita, budjetointia, rahoitustilannetta ja riskienhallintaa. Tarkastusvaliokunnan tehtävänä on

- yhtiön taloudellisen ja rahoitustilanteen seuranta,
- yhtiön tilinpäätösraportoinnin prosessin seuranta,
- yhtiön taloudellisen raportointiprosessin ja yrityskauppaprosessin valvonta,
- yhtiön sisäisen valvonnan, mahdollisen sisäisen tarkastuksen ja riskienhallintajärjestelmien tehokkuuden seuranta,
- yhtiön hallinto- ja ohjausjärjestelmästä antaman selvityksen käsittely mukaan lukien siihen sisältyvän, taloudelliseen raportointiprosessiin liittyvien sisäisen valvonnan ja riskienhallinnan järjestelmien pääpiirteiden kuvaus,
- tilinpäätöksen ja konsernitilinpäätöksen lakisääteisen tilintarkastuksen seuranta,
- lakisääteisen tilintarkastajan tai tilintarkastusyhteisön riippumattomuuden arviointi,

- tilintarkastusyhteisön oheispalvelujen tarjoamisen arviointi,
- tilintarkastajan valintaa koskevan päätösehdotuksen valmistelu,
- yhteydenpito tilintarkastajaan ja tilintarkastajan tarkastusvaliokunnalle laatimien raporttien läpikäynti sekä
- lakien ja määräysten noudattamisen arviointi.

Tarkastusvaliokuntaan kuuluu kolme jäsentä. Hallitus valitsee keskuudestaan valiokunnan jäsenet ja valiokunnan puheenjohtajan.

Jäsenillä on oltava valiokunnan tehtäväalueen edellyttämä pätevyys, ja vähintään yhdellä jäsenellä tulee olla asiantuntemusta erityisesti laskentatoimen tai kirjanpidon taikka tarkastuksen alalta.

Yhtiön toimitus- ja talousjohtaja esittelevät asiat tarkastusvaliokunnalle. Tarkastusvaliokunta voi tarvittaessa käyttää ulkopuolisia asiantuntijoita ja neuvonantajia.

Valiokunnan puheenjohtaja valmistelee valiokunnan kokousten esityslistan ja päättää sen sisällöstä keskusteltuaan asiasta yhtiön johdon kanssa. Valiokunnan sihteerinä toimii talousjohtaja tai muu valiokunnan nimeämä henkilö.

Valiokunnan kokousten pöytäkirjat saatetaan hallituksen tietoon. Lisäksi valiokunnan puheenjohtaja raportoi hallitukselle valiokunnan keskeisistä havainnoista.

Valiokuntatyöskentelystä maksetaan yhtiökokouksen määrittelemä palkkio.

Tarkastusvaliokunnan jäsenten on oltava riippumattomia yhtiöstä ja vähintään yhden jäsenen on oltava riippumaton merkittävistä osakkeenomistajista.

Solteq Oyj:n hallituksessa on tarkastusvaliokunta, johon kuuluvat Arne Aktan, Markku Pietilä ja Mika Uotila. Valiokunnan puheenjohtajana toimii Markku Pietilä. Valiokunnan kaikki jäsenet ovat riippumattomia yhtiöstä ja Arne Aktan on riippumaton merkittävistä osakkeenomistajista.

Tarkastusvaliokunnan jäsenille ei ole maksettu tilikauden 2016 aikana palkkioita valiokuntatyöskentelystä.

Toimitusjohtaja

Yhtiön hallitus nimittää toimitusjohtajan. Toimitusjohtajan tehtävänä on johtaa konsernin liiketoimintaa ja hallintoa yhtiöjärjestyksen, Suomen osakeyhtiölain ja hallituksen ohjeiden mukaan. Toimitusjohtajan tukena konsernin johtamisessa on johtoryhmä.

Yhtiön toimitusjohtajana vuonna 2016 toimi Repe Harmanen.

Johtoryhmä

Johtoryhmä avustaa toimitusjohtajaa yhtiön operatiivisessa johtamisessa, valmistelee hallituksen ja toimitusjohtajan käsiteltäviä asioita sekä suunnittelee ja valvoo liiketoiminta-alueiden toimintaa. Konsernin johtoryhmä kokoontuu säännöllisesti kuukausittain. Johtoryhmän puheenjohtajana toimii toimitusjohtaja.

Johtoryhmään, joka keskittyy konsernin operatiiviseen johtamiseen, kuuluivat 1.1.–14.11.2016 Repe Harmanen (Johtoryhmän puheenjohtaja), Tiina Honkiniemi (Asiakasratkaisut), Harri Ilvonen (Digitaa-liset ratkaisut), Antti Kärkkäinen (talous), Timo A. Rantanen (myynti ja asiakkuudet), Konsta Saarela (Kansainväliset asiakkuudet) ja Riina Tervaoja (projektit).

Lisäksi Solteq Oyj:n pitkäjänteiseen kehittämiseen keskittyvään laajennettuun johtoryhmään kuuluivat 1.1.–14.11.2016 Kirsi Jalasaho (sijoittajasuhteet ja markkinointi), Mari Kuha (henkilöstö ja kulttuuri) sekä Juha Luomala (palvelukehitys).

Osana strategiansa toteuttamista Solteq muutti johtamisjärjestelmäänsä ja nimitti uuden johtoryhmän 14.11.2016 alkaen. Johtoryhmään kuuluivat 14.11.–31.12.2016 Repe Harmanen (Johtoryhmän puheenjohtaja), Ilkka Brander (Asiakasratkaisut, 22.11.2016 alkaen), Harri Ilvonen (Digitaa-liset ratkaisut), Kai Hinno (Operaatiot), Antti Kärkkäinen (Talous) ja Timo A. Rantanen (Myynti ja asiakkuudet).

Sisäinen tarkastus

Konsernilla ei ole erillistä sisäisen tarkastuksen organisaatiota. Sisäisen tarkastuksen käytännön toteutuksesta vastaa talousyksikkö ja toteutusta valvoo hallituksen nimittämä tarkastusvaliokunta. Tavoitteena on varmistaa yhtenäisten hallintokäytäntöjen ja laskentaperiaatteiden toteutuminen.

Tilintarkastus

Solteq Oyj:llä on yksi varsinainen tilintarkastaja ja mikäli tämä ei ole Keskuskaupakamarin hyväksymä tilintarkastusyhteisö, yksi varatilintarkastaja. Tilintarkastajat valitaan tehtäväänsä toistaiseksi. Tilintarkastuksen pääasiallisena tehtävänä on todentaa, että tilinpäätös antaa oikeat ja riittävät tiedot Solteq-konsernin tuloksesta ja taloudellisesta asemasta tilikaudelta. Sen lisäksi tilintarkastajien tilintarkastajat raportoivat tarkastusvaliokunnalle ja tarvittaessa hallitukselle hallinnon ja toimintojen juoksevasta tarkastuksesta.

Yhtiön tilintarkastajana toimi vuonna 2016 tilintarkastusyhteisö KPMG Oy Ab, päävastuullisena tilintarkastajana KHT Lotta Nurminen.

Palkitseminen

Palkitsemisen hallinnointi

Yhtiökokous päättää hallituksen ja tilintarkastuksen palkkiot. Hallitus päättää ja hyväksyy toimitusjohtajan toimitusuhteen ehdot kirjallisessa sopimuksessa. Ylimmän johdon palkitsemisperiaatteista päättää yhtiön hallitus. Hallitus hyväksyy vuosittain yhtiön henkilöstön mahdolliset kannustinjärjestelmät.

Hallitus

Yhtiökokous päättää hallituksen ja tilintarkastuksen palkkiot. Yhtiökokous päätti 16.3.2016, että hallituksen jäsenille maksetaan 1200 euron kuukausipalkkio sekä 500 euron kokouskohtainen palkkio.

Euroclear Finland Oy:n pitämän osakerekisterin mukaan hallituksen jäsenet omistavat 15.000 kappaletta Solteq Oyj:n osaketta 31.12.2016.

Hallituksen puheenjohtaja

Hallituksen puheenjohtaja Mika Uotilalle maksettu palkkio oli 16 000,00 euroa vuonna 2016. Hallituksen puheenjohtaja ei kuulu yhtiön tulospalkkiojärjestelmän piiriin.

Euroclear Finland Oy:n pitämän osakerekisterin mukaan hallituksen puheenjohtaja Mika Uotila ei omistanut Solteq Oyj:n osakkeita 31.12.2016.

Toimitusjohtaja

Hallitus päättää ja hyväksyy toimitusjohtajan toimitusuhteen ehdot kirjallisessa sopimuksessa.

Yhtiön nykyisen toimitusjohtajan keskeiset ehdot ovat seuraavat:

- irtisanomisaika ja -palkka ovat yhtiön irtisanoessa 3 kuukautta, jonka lisäksi henkilö on oikeutettu 9 kuukauden palkkaa vastaavaan korvaukseen.

Toimitusjohtajan ja toimitusjohtajan sijaisen palkitseminen koostuu rahapalkasta, luontoiseduista sekä osake- ja optiopohjaisesta kannustinjärjestelmästä.

Toimitusjohtajalle maksettu palkka etuineen oli 239 163,79 euroa vuonna 2016.

Johtoryhmä

Muiden johtoryhmän jäsenten palkitseminen koostuu rahapalkasta, luontoiseduista ja mahdollisesta tuloksen tai osakkeen arvon kehityksen mukaan määräytyvästä vuosipalkkiosta. Palkitsemisperiaatteista päättää yhtiön hallitus.

Johdon osakeomistus

Solteq Oyj:n hallitus päätti 15.7.2016 ottaa käyttöön uuden avainhenkilöiden optio-ohjelman sekä osakepohjaisen kannustinohjelman, joiden tarkoituksena on kannustaa avainhenkilöitä pitkäjänteiseen työntekoon omistaja-arvon kasvattamiseksi ja sitouttaa avainhenkilöitä työnantajaan.

Optio-oikeuksia annetaan yhteensä enintään 1000 000 kappaletta, ja ne oikeuttavat merkitsemään yhteensä enintään 1000 000 yhtiön uutta tai sen hallussa olevaa osaketta. Optio-oikeudet jakautuvat kolmeen sarjaan, 333 000 merkitään tunnuksella 2016A, 333 000

merkitään tunnuksella 2016B ja 334 000 merkitään tunnuksella 2016C. Osakkeiden merkintäaika on optio-oikeudella 2016A 1.1.2017–31.12.2019, optio-oikeudella 2016B 1.1.2018–31.12.2019 ja optio-oikeudella 2016C 1.1.2019–31.12.2019. Osakkeen merkintähinta on 3,00 euroa. Mikäli yhtiö jakaa osinkoa tai pääomaa, alennetaan optio-oikeudella merkittävän osakkeen merkintähintaa osinkojen tai jaettavan pääoman määrällä. Hallitus päätti uudesta optio-ohjelmasta varsinaisen yhtiökokouksen 16.3.2016 antaman valtuutuksen nojalla. Optio-oikeuksien ehdot ovat saatavilla yhtiön verkkosivuilta.

Osakepohjaisen kannustinjärjestelmän ansaintajaksot ovat kalenterivuodet 2016–2018. Kultakin ansaintajaksolta ohjelmaan kuuluvilla avainhenkilöillä on oikeus yhteensä enintään 70 000 yhtiön osakkeen arvoa vastaavaan palkkioon (sisältäen myös rahana maksettavan osuuden). Kokonaisuutena ohjelman suuruus voi siten vastata yhteensä enintään 210 000 yhtiön osakkeen arvoa. Palkkiot maksetaan osakkeiden ja rahan yhdistelmänä puoliksi kumpanakin. Rahapalkkio käytetään ensisijaisesti palkkiosta aiheutuvien verojen ja veronluonteisten maksujen kattamiseksi. Osakkeet voivat olla joko uusia osakkeita tai yhtiön hallussa olevia osakkeita.

Yhtiön hallitus on päättänyt ohjelman käynnistyessä, että toimitusjohtaja ja talousjohtaja kuuluvat ohjelmaan. Hallitus voi myöhemmin päättää uusien avainhenkilöiden ottamisesta ohjelmaan. Osakepalkkio maksetaan kunkin kalenterivuoden päättymisen jälkeen seuraavan maaliskuun loppuun mennessä. Mikäli avainhenkilön työ- tai toimitusuhde päättyy ennen palkkion maksamista, palkkiota ei makseta. Palkkiona maksettuja osakkeita ei saa luovuttaa rajoitusjakson aikana.

Rajoitusjakso alkaa osakkeiden luovuttamisesta ja päättyy kaikkien osakkeiden osalta 1.4.2019. Yhtiöllä on oikeus päättää luovutusrajoitus ennenaikaisesti.

Euroclear Finland Oy:n pitämän osakerekisterin mukaan 31.12.2016 toimitusjohtaja Repe Harmanen ei omista Solteq Oyj:n osakkeita. Harmanen omistaa 150 000 kappaletta kutakin optiosarjaa (2016A, 2016B ja 2016C).

Talousjohtaja ja toimitusjohtajan sijainen Antti Kärkkäinen ei omista Solteq Oyj:n osakkeita ja omistaa 100 000 kappaletta kutakin optiosarjaa (2016A, 2016B ja 2016C).

Johtoryhmän muut jäsenet omistavat 22 042 Solteq Oyj:n osaketta ja 0 kappaletta optioita.

Taloudelliseen raportointiin liittyvät sisäisen valvonnan ja riskienhallinnan pääpiirteet

Ylin vastuu kirjanpidosta ja varainhoidon valvonnasta kuuluu Solteq Oyj:n hallitukselle. Hallitus vastaa sisäisestä valvonnasta, ja toimitusjohtaja huolehtii valvonnan käytännön järjestämisestä ja valvonnan toimivuuden seurannasta. Liiketoiminnan ohjaus ja valvonta tapahtuvat koko konsernin kattavan raportointi- ja ennustejärjestelmän avulla. Toimitusjohtaja ja talousjohtaja toimittavat hallituksen ja johtoryhmän kokouksiin kuukausittaisiin raportteihin perustuvan katsauksen konsernin tilanteesta ja kehityksestä.

Riskienhallintajärjestelmä

Konsernin riskienhallintaa ohjaavat lain vaatimukset, omistajien liiketoiminnalle asettamat tavoitteet sekä muiden sidosryhmien odotukset. Riskienhallinnan tavoitteena on tiedostaa ja tunnistaa yhtiön toimintaan liittyvät riskit sekä

varmistaa, että riskejä hallitaan asianmukaisesti liiketoimintaan liittyviä päätöksiä tehtäessä. Yhtiön riskienhallinta tukee strategisten tavoitteiden saavuttamista ja varmistaa liiketoiminnan jatkuvuuden.

Solteq ottaa riskejä, jotka kuuluvat sen liiketoimintastrategiaan ja tavoitteisiin. Yhtiö ei ole valmis ottamaan riskejä, jotka ovat toiminnan jatkuvuuden vaarantavia tai hallitsemattomia ja jotka voivat oleellisesti vahingoittaa yhtiön toimintaa. Riskit luokitellaan liiketoiminta-, henkilöstö- ja rahoitusriskeihin sekä juridisiin ja taloudellisiin riskeihin. Riskienhallinnan avulla riskit pyritään tunnistamaan ja arvioimaan, jonka jälkeen suunnitellaan ja toteutetaan toimenpiteet kunkin riskin osalta. Toimenpiteitä voivat olla esimerkiksi riskin välttäminen, sen pienentäminen eri keinoin tai riskin siirtäminen vakuutuksen tai sopimuksin. Solteqin hallitukselle raportoidaan tarvittaessa riskienhallinnan perusteella havaitut olennaiset muutokset riskeissä ja mahdolliset uudet merkittävät riskit.

Vuonna 2016 hallitukselle raportoidut olennaisimmat riskit liittyivät yhtiön tuloskehitykseen epävarmassa yleisessä taloustilanteessa, projektiriskeihin, luotto- ja rahoitusriskeihin sekä aineettomien tase-erien arvostamiseen.

Valvontaympäristö

Solteqin sisäisen valvonnan järjestelmän tavoitteena on tukea konsernin strategian toteuttamista ja varmistaa säännösten noudattaminen. Järjestelmä perustuu konsernitason toimintamalleihin, ohjeistukseen ja prosesseihin sekä liiketoiminnan ja tukiprosessien kontroleihin. Toimintakulttuuria rakentavat hallituksen suorittama yrityksen toiminnan ohjaus ja valvonta, yritysjohdon johtamistapa,

yrityksen organisaatorakenne ja johtamisjärjestelmä, tietojärjestelmien tehokas hyödyntäminen sekä henkilöstön osaaminen.

Talousjohtajan alaisuudessa toimiva talousosasto on vastuussa taloudellisen raportoinnin yleisestä valvontajärjestelmästä. Toimintaa ohjaa hallituksen tarkastusvaliokunta. Konsernissa sovelletaan kansainvälisiä tilinpäätösstandardeja (IFRS).

Taloudellisen raportoinnin riskien arviointi

Taloudellisen raportoinnin tavoitteena on varmistaa, että tilinpäätökseen merkityt omaisuuserät ja velat kuuluvat yritykselle, kaikki yrityksen oikeudet ja velvoitteet käyvät ilmi tilinpäätöksestä, tilinpäätöksen erät on luokiteltu ja esitetty sekä kuvattu oikein, omaisuuserät, velat, tuotot ja kulut on kirjattu tilinpäätökseen oikeansuuruisena, kaikki raportointikauden tapahtumat sisältyvät kirjanpitoon, kirjanpitoon merkityt tapahtumat ovat tosiasiallisia tapahtumia ja omaisuuserät on turvattu. Riskienhallintaprosessiin kuuluu taloudelliseen raportointiin liittyvien riskien tunnistus ja analysointi vuosittain. Lisäksi kaikki uudet riskit pyritään analysoimaan ja raportoimaan heti kun ne on tunnistettu. Olennaisimmat taloudellisen raportoinnin luotettavuuden riskialueet liittyvät konsernin harjoittama liiketoiminnan laatu ja laajuus huomioiden liikevaihdon tulotukseen, luottotappioriskien tunnistamiseen, tuotekehitysmenojen aktivointiin, omaisuuserien testaukseen (sisältäen liikearvon, aktivoidut tuotekehitysmenot ja keskeneräiset hankkeet) ja laskennallisiin veroihin.

Valvontatoimet

Taloudellisen raportoinnin oikeellisuus ja luotettavuus varmistetaan noudattamalla konsernin menettelyohjeita. Taloudellisen raportoinnin oikeellisuuden varmistavia kontrolleja ovat esimerkiksi kirjanpidon tapahtumiin liittyvät kontrollit, laatimisperiaatteiden valintaan ja niiden noudattamiseen liittyvät kontrollit, tietojärjestelmäkонтроllit sekä väärinkäytöksiin liittyvät kontrollit.

Liikevaihdon tuloutus perustuu vaadittujen myyntidokumenttien olemassaoloon. Liikearvojen alentumistestaus tehdään vuoden viimeisellä neljänneksellä. Lisäksi viitteitä arvonalentumisista seurataan jatkuvasti. Tietojärjestelmät tukevat mm. konsernin hyväksymisvaltuuksien noudattamista. Solteqin kulurakenteesta henkilöstökulut muodostavat valtaosan. Henkilöstökulujen toteumia ja ennusteita seurataan ja ennusteita päivitetään säännöllisesti hyvinkin yksityiskohtaisella tasolla. Liiketoiminnan tuloksia ja vuositavoitteiden saavuttamista tarkastellaan kuukausittain johtoryhmän ja hallituksen kokouksissa. Johdon ja hallituksen kuukausiraportointi sisältää sekä toteuma- että ennustetiedot verrattuna tavoitteisiin ja aikaisempien kausien toteumiin.

Solteq on strategiansa mukaisesti täydentänyt orgaanista kasvuaan kohdenetuilla yritysostoilla. Yritysostohankkeita toteutettaessa pyritään noudattamaan asianmukaista huolellisuutta sekä hyödyntämään yhtiön sisäistä ja ulkoista osaamista suunnitteluvaiheessa (esimerkiksi due diligence) ja haltuunottovaiheessa.

Viestintä ja tiedotus

Johdon raportoinnin tavoitteena on tuottaa oikea-aikaista ja olennaista tietoa päätöksentekoa varten. Talousosasto ohjeistaa koko organisaatiolle kuukausiraportoinnin yleisperiaatteet sekä vastaa budjetointiin ja ennustamiseen liittyvistä raportoinnin erityisohjeista. Talousosasto jakaa sisäisesti säännöllisesti tietoa taloudelliseen raportointiin liittyvistä prosesseista ja käytännöistä, joiden avulla henkilöstö suorittaa sisäisen valvonnan tehtäväänsä. Talousosasto myös järjestää tarpeen mukaan kohdennettua koulutusta muulle organisaatiolle taloudelliseen raportointiin liittyvistä käytännöistä ja niiden muutoksista. Sijoittajaviestintä ylläpitää yhdessä talousosaston kanssa taloudellisen tiedon julkaisemista koskevia ohjeita.

Seuranta

Seurannalla tarkoitetaan prosessia, jonka avulla Solteqin sisäisen valvonnan järjestelmää ja sen suorituskykyä arvioidaan pitkällä aikavälillä. Omaa toimintaa seurataan Solteqissa jatkuvasti myös erillisten arviointien, kuten tilintarkastusten sekä muiden ulkoisten arviointien avulla. Solteqin johto seuraa sisäistä valvontaa osana normaalia johtamistyötä. Liiketoimintajohdon vastuulla on varmistaa, että toiminta noudattaa soveltuvia lakeja ja määräyksiä. Talousosasto seuraa taloudellisen raportoinnin prosessin ja valvonnan noudattamista. Talousosasto seuraa myös ulkoisen ja sisäisen talousraportoinnin oikeellisuutta. Hallitus arvioi ja varmentaa

Solteqin sisäisen valvonnan ja riskienhallinnan asianmukaisuuden ja tehokkuuden. Solteqin sisäistä valvontaa arvioi myös yhtiön tilintarkastaja. Tilintarkastaja tarkastaa ulkoisen vuositalousraportoinnin oikeellisuuden. Osana juoksevaa tilintarkastusta suoritettu prosessitarkastus kohdistuu osaltaan tyypillisiin taloudellisen raportoinnin oikeellisuuden varmistaviin kontrolleihin. Olennaisimmat tilintarkastussuunnitelman mukaiset prosessitarkastuksen havainnot ja toimenpidesuositukset raportoidaan hallitukselle.

Sisäpiirihallinto

Solteq Oyj noudattaa 3.7.2016 voimaan tullutta Nasdaq Helsinki Oy:n sisäpiiriohjetta. Markkinoiden väärinkäyttöasetuksen (MAR) mukaisiksi johtohenkilöiksi yhtiössä on määritelty hallituksen ja johtoryhmän jäsenet sekä eräät muut työtehtäviensä perusteella johtohenkilö-kriteerin täyttävät. Johtohenkilö ei saa käydä kauppaa Solteq Oyj:n osakkeilla 30 päivää ennen tulosjulkistuksia. Johtohenkilöiden ja heidän lähipiirinsä on ilmoitettava yhtiölle ja Finanssivalvonnalle jokaisesta heidän omaan lukuunsa tehdystä yhtiön rahoitusvälineisiin liittyvästä liiketoimesta. Yhtiön on puolestaan julkistettava kyseiset tiedot pörssitiedotteena. Tahot, joilla on pääsy tiettyyn sisäpiiritietoon, merkitään hankekohtaiseen sisäpiirilueteloon. Hankekohtaiseen sisäpiirilueteloon merkitty ei saa käydä kauppaa sinä aikana, kun hänet on merkitty luetteloon.

Toimitusjohtaja ja johtoryhmä



Toimitusjohtaja

Repe Harmanen

Syntymävuosi: 1972

Koulutus: KTM

Päätoimi: Toimitusjohtaja,
Solteq Oyj

Keskeinen työkokemus: Johtaja,
Projekti- ja sovelluspalvelut,
Fujitsu Services Oy; Global
Client Director, Hewlett-
Packard, EMEA; Global Delivery
Country Manager, Hewlett-
Packard, Finland; Director,
Business Development and
International Operations,
SysOpen Oyj. Solteq 2010-
Johtoryhmän jäsenyyden
alkamisaika: 20.9.2010
Keskeisimmät samanaikaiset
luottamustehtävät: -



Johtoryhmä

Ilkka Brander

Syntymävuosi: 1976

Koulutus: YTK, MBA

Päätoimi: Johtaja,
Asiakasratkaisut-segmentti,
Solteq Oyj

Keskeinen työkokemus:
S-Verkkopalvelut Oy, 2011-
2016; SOK Käyttötavarakauppa,
2009-2011; Sokos-ketju,
2005-2009

Johtoryhmän jäsenyyden
alkamisaika: 22.11.2016
Keskeisimmät samanaikaiset
luottamustehtävät: SGN Group,
hallituksen jäsen (4.2.2017
alkaen)



Kai Hinnö

Syntymävuosi: 1963

Koulutus: Datanomi

Päätoimi: Johtaja, tukitoiminnot,
Solteq Oyj

Keskeinen työkokemus: Fujitsu
Services Oy 2008-2010;
Compaq/Hewlett-Packard
1995-2008; Kehitysjohtaja,
Solteq Oyj 2010-.

Johtoryhmän jäsenyyden
alkamisaika: 14.11.2016
Keskeisimmät samanaikaiset
luottamustehtävät: -



Harri Ilvonen

Syntymävuosi: 1972

Koulutus: Restonomi

Päätoimi: Johtaja, Digitaaliset
ratkaisut -segmentti, Solteq Oyj
Keskeinen työkokemus: Descom
2007-2015; TeliaSonera
1993-2007.

Johtoryhmän jäsenyyden
alkamisaika: 1.10.2015
Keskeisimmät samanaikaiset
luottamustehtävät: -



Antti Kärkkäinen

Syntymävuosi: 1970
Koulutus: KTM
Päätoimi: Talousjohtaja,
toimitusjohtajan sijainen,
Solteq Oyj
Keskeinen työkokemus: Solteq
Oyj 2001-; KPMG Wideri Oy Ab
1995-2001.
Johtoryhmän jäsenyyden
alkamisaika: 2001
Keskeisimmät samanaikaiset
luottamustehtävät: -



Timo A. Rantanen

Syntymävuosi: 1960
Koulutus: KTM, MBA, ins.
Päätoimi: Johtaja, Myynti ja
Asiakkuudet, Solteq Oyj
Keskeinen työkokemus: Solteq
Oyj 2015-; Norttal Oy 2009-
2015; Digia Oyj 2000-2009.
Johtoryhmän jäsenyyden
alkamisaika: 1.12.2015
Keskeisimmät samanaikaiset
luottamustehtävät: -

Hallitus



Mika Uotila

Hallituksen puheenjohtaja
Syntymävuosi: 1971
Koulutus: KTM
Päätoimi: toimitusjohtaja, Sentica Partners Oy
Keskeinen työkokemus: sijoitusjohtaja ja osakas Sentica Partners Oy, johtotehtävät Sonera Oy, hallituksen puheenjohtaja Func Food Group Oy
Hallituksen jäsenyyden alkamisaika: 2015
Yhtiöstä riippumaton jäsen



Aarne Aktan

Syntymävuosi: 1973
Koulutus: KTK
Päätoimi: toimitusjohtaja, Pihlajalinna Oyj
Keskeinen työkokemus: toimitusjohtaja Talentum Oyj, johtotehtävät Quartal Oy
Hallituksen jäsenyyden alkamisaika: 2015
Yhtiöstä ja merkittävistä osakkeenomistajista riippumaton jäsen.



Eeva Grannenfelt

Syntymävuosi: 1958
Koulutus: KTM, CEFA
Päätoimi: managing partner, Grannenfelt Finance Oy
Keskeinen työkokemus: yli 30 vuoden kokemus finanssisektorilta sekä pankeista että vakuutusyhtiöistä
Hallituksen jäsenyyden alkamisaika: 2015
Yhtiöstä ja merkittävistä osakkeenomistajista riippumaton jäsen.



Kirsi Harra-Vauhkonen

Syntymävuosi: 1967

Koulutus: KTM

Päätoimi: toimitusjohtaja Sanoma Pro Oy

Keskeinen työkokemus: johtotehtävät

Google Oy ja Nokia Oy

Hallituksen jäsenyyden alkamisaika: 2015

Yhtiöstä ja merkittävistä

osakkeenomistajista riippumaton jäsen.



Markku Pietilä

Syntymävuosi: 1957

Koulutus: DI, MBA

Päätoimi: hallituksen puheenjohtaja Profiz
Business Solution Oy

Keskeinen työkokemus: Profiz Business
Solution Oy

Hallituksen jäsenyyden alkamisaika: 2008

Yhtiöstä riippumaton jäsen.



Olli Väätäinen

Syntymävuosi: 1966

Koulutus: KTM

Päätoimi: operatiivinen johtaja Kotipizza
Group Oy

Keskeinen työkokemus: neuvonantaja
Sentica Partners, johtotehtävät useissa
teknologia-alan yrityksissä

Hallituksen jäsenyyden alkamisaika: 2015
Yhtiöstä riippumaton jäsen.

Tietoa sijoittajille

Yhtiökokous

Solteq Oyj:n varsinainen yhtiökokous pidetään perjantaina, 17. päivänä maaliskuuta 2017 klo 13.00 Clarion Hotel Helsinki Airportin tiloissa, Karhumäentie 5, Vantaa. Oikeus osallistua yhtiökokoukseen on osakkeenomistajalla, joka on viimeistään 7.3.2017 merkitty Euroclear Finland Oy:n pitämään yhtiön osakeluetteloon.

Osakkeenomistajan, joka haluaa osallistua yhtiökokoukseen, on ilmoitettava osallistumisestaan yhtiön pääkonttoriin viimeistään perjantaina, 10.3.2017 klo 16.00 mennessä. Ilmoittautuminen voidaan tehdä puhelimitse 041 5297745 tai sähköpostilla maria.viiru@solteq.com.

Solteqin taloustiedotus vuonna 2017

- vuoden 2016 tilinpäätöstiedote ja tilinpäätös perjantaina 17.2.2017 klo 8.00
- osavuositiedotus 1-3/2017 torstaina 20.4.2017 klo 8.00
- osavuositiedotus 1-6/2017 perjantaina 14.7.2017 klo 8.00
- osavuositiedotus 1-9/2017 torstaina 26.10.2017 klo 8.00

Pörssitiedotteet 2016

PÄIVÄMÄÄRÄ	TIEDOTE
21.12.2016	Solteq Oyj: Solteq on ostanut takaisin ja mitätöinyt joukkovelkakirjalainoja
20.12.2016	Solteq Oyj: Solteq Oyj:n henkilöstöannin merkintäaikaa on jatkettu Pardco-yritysoston johdosta
20.12.2016	Solteq Oyj: Kasvuinvestointi digitaaliseen kaupankäyntiin: Solteq Oyj tekee täsmähankinnan verkkokauppaliiketoimintaan ja ostaa Pardco Group Oy:n
20.12.2016	Solteq Oyj: Solteq Oyj:n taloustiedottaminen ja yhtiökokous vuonna 2017
5.12.2016	Solteq Oyj: Solteq Oyj:n henkilöstöanti
1.12.2016	Solteq Oyj: Solteq Oyj - Johdon liiketoimet
1.12.2016	Solteq Oyj: Solteq Oyj - Johdon liiketoimet
22.11.2016	Solteq Oyj: Solteq Oyj tarjoaa koko henkilöstölle mahdollisuuden merkitä yhtiön osakkeita
14.11.2016	Solteq Oyj: Solteq Oyj muokkaa johtamisjärjestelmäänsä notkeammaksi

25.10.2016	Solteq Oyj: Kasvustrategian uusi pohjoismainen askel - Solteq ostaa ruotsalaisen Aponsa AB:n
25.10.2016	Solteq Oyj: Solteq Oyj:n osavuositiedotus 1.1.-30.9.2016
12.10.2016	Solteq Oyj: Muutos Solteq Oyj:n johtoryhmässä
15.7.2016	Solteq Oyj: Solteq Oyj - Johdon liiketoimet
15.7.2016	Solteq Oyj: Solteq Oyj - Johdon liiketoimet
15.7.2016	Solteq Oyj: Solteq Oyj - Johdon liiketoimet
15.7.2016	Solteq Oyj: Solteq Oyj - Johdon liiketoimet
15.7.2016	Solteq Oyj: Solteq Oyj - Johdon liiketoimet
15.7.2016	Solteq Oyj: Solteq Oyj - Johdon liiketoimet
15.7.2016	Solteq Oyj: Solteq Oyj - Johdon liiketoimet
15.7.2016	Solteq Oyj: Solteq Oyj - Johdon liiketoimet
15.7.2016	Solteq Oyj: Solteq Oyj - Johdon liiketoimet
15.7.2016	Solteq Oyj: Solteq Oyj - Johdon liiketoimet
15.7.2016	Solteq Oyj: Solteq Oyj - Johdon liiketoimet
15.7.2016	Solteq Oyj: Solteq Oyj - Johdon liiketoimet
8.7.2016	Solteq Oyj: Solteq Oyj on solminut puitesopimuksen Musti ja Mirri -konsernin kaupan kokonaisratkaisun toimituksesta Suomeen, Ruotsiin ja Norjaan
23.6.2016	Solteq Oyj: Solteq Oyj käynnistää kaupankäynnin taustajärjestelmiä koskevan tehostamisohjelman
25.5.2016	Solteq Oyj: Solteq Oyj - Strategia 2016-2019: Kasvustrategia keskittyy kansainväliseen digitaaliseen kaupankäyntiin ja asiakaskokemuksen parantamiseen
24.5.2016	Solteq Oyj: Sijoittaja- ja lehdistötilaisuus Solteq Oyj:n uudesta strategiasta järjestetään 25.5.2016 klo 11.00 Helsingissä
21.4.2016	Solteq Oyj: Solteq Oyj:n osavuositiedotus 1.1.-31.3.2016
16.3.2016	Solteq Oyj: Solteq Oyj - Varsinaisen yhtiökokouksen päätökset
11.3.2016	Solteq Oyj: Osakkeenomistajien esitys Solteq Oyj:n varsinaiselle yhtiökokoukselle
1.3.2016	Solteq Oyj: Solteq myy MainIoT Software Oy:n ja vahvistaa strategiaansa digitaalisen kaupankäynnin asiantuntijana
19.2.2016	Solteq Oyj: Solteq Oyj:n tilinpäätös 2015 on ilmestynyt, tiedotustilaisuus Periscopessa
19.2.2016	Solteq Oyj: Kutsu varsinaiseen yhtiökokoukseen
19.2.2016	Solteq Oyj: Solteq Oyj:n tilinpäätöstiedote 1.1.-31.12.2015 (IFRS)
4.1.2016	Solteq Oyj: Solteq Oyj: Tytäryhtiönsulautumisten täytäntöönpanot