

SOLTEQ



2005

VUOSIKERTOMUS

Sisällysluettelo

- 2** Solteq yrityksenä
- 3** Vuosi 2005 lukuina
- 4** Toimitusjohtajan katsaus
- 5** Kaupan tulosityksikkö
- 12** Teollisuus ja palvelut -tulosityksikkö
- 15** Hallinnointiperiaatteet
- 16** Hallitus, toimitusjohtaja ja tilintarkastaja
- 16** Tietoa sijoittajille

Solteq Oyj toimittaa IT-ratkaisuja ja -palveluita kaupan ja teollisuuden yrityksille. Yhtiön yli 20 vuoden kokemus, vahvaan toimialaosaamiseen ja kumppanuuteen perustuva toimintatapa sekä kansainvälisen järjestelmä- ja teknologiaosaamisen käyttö tuovat asiakkaiden liiketoiminnalle lisäarvoa ja kilpailukykyä.

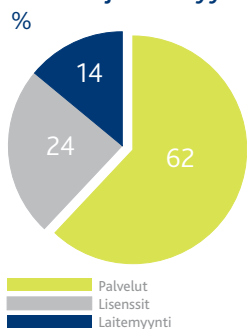
www.solteq.com

Solteq kehittää kaupan ja teollisuuden yritysten liiketoimintaa IT-ratkaisujen ja -palveluiden avulla

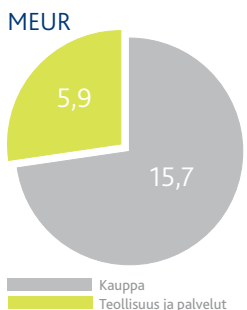
- Solteq on kaupan ja teollisuuden yritysten kokonaisvaltainen IT-kumppani. Asiakskuntamme koostuu noin 1300 suuresta, keski-suuresta ja kasvavasta yrityksestä.
- Tuotamme asiakkaillemme lisäarvoa tarjoamalla heille liiketoimintaa tukevia tietojärjestelmiä ja niihin liittyviä palveluita. Pyrimme kehittämään asiakkaan tietojärjestelmiä yhdessä asiakkaan kanssa niin, että löydämme heille parhaan mahdollisen, liiketoiminnan tarpeista lähtevän ratkaisukokonaisuuden. Kauttamme asiakas saa myös kaikki tarvitsemansa laitteet ja palvelut.
- Olemme erikoistuneet muutamalle toimialalle, joiden erityispiirteet tunnemme hyvin. Palvelemme asiakkaitamme kahdessa tulosityksikössä: kaupan tulosityksikössä sekä teollisuuden ja palveluiden tulosityksiköissä.
- Toimialaosaamisemme on vahvinta ketjuuntuneessa kaupassa ja tukkukaupassa, autokaupassa sekä metsä- ja puutuoteteollisuudessa. Näiltä toimialoilta meille on kertynyt yli 20 vuoden kokemus yhteistyöprojekteissamme laajan asiakskuntamme kanssa. Lisäksi palvelemme muun muassa projektitoimintaan erikoistuneita sekä prosessiteollisuuden yrityksiä.
- Omaa sovellustarjontaamme täydentävät kansainvälisten tuotekehittäjien ratkaisut ja palvelut. Olemme tehneet yhteistyötä muun muassa SAP:n ja Wincor Nixdorfin kanssa ja paketoineet niiden kehittämistä perustuotteista suomalaisyritysten tarpeisiin soveltuvia toimialakohtaisia täsmäratkaisuja. Näiden ratkaisujen käyttöönotto on nopeaa ja kustannustehokasta.
- Panostamme jatkuvasti palvelutuotantomme vahvistamiseen ja asiakkuuksien kehittämiseen strategisiksi kumppanuuksiksi. Kumppanuusajattelumme ydin on IT OK (IT Osaa-miskeskus)- yhteistyömalli, jonka avulla kartoitamme IT:n kehitystarpeet sekä suunnittelemme yhdessä asiakkaan kanssa tarvittavat toimenpiteet ja palvelukokonaisuuden.
- Solteqissa työskentelee 240 henkilöä. Pyrimme olemaan hyvä työnantaja. Panostamme jatkuvasti henkilöstömme osaamisen kehittämiseen sekä hyvinvointiin.
- Solteq Oyj, aiemmin Tampereen Tiedonhallinta, on listattu Helsingin Pörssin NM-listalle vuonna 1999. Pyrimme kasvamaan kannattavasti ja noudattamaan aktiivista osingonjakopoliitiikkaa.
- Solteq on perustettu Tampereella vuonna 1982. Toimipaikkamme sijaitsevat Tampereen lisäksi Helsingissä, Kuopiossa, Hämeenlinnassa, Lahdessa, Nokialla ja Imatralla.

Vuosi 2005 lukuina

Liikevaihdon 2005 jakautuminen palveluihin, lisensseihin ja laitemyyntiin



Liikevaihdon 2005 jakautuminen tulosyksiköittäin

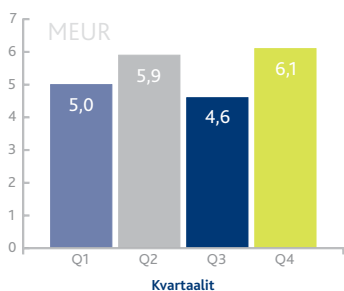


Vuosi 2005 lukuina

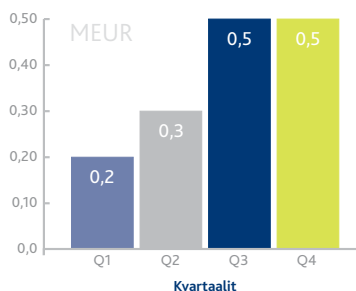
AVAINLUVUT (IFRS)	2005	2004
Liikevaihto, MEUR	21,6	21,7
Liikevoitto, MEUR	1,2	0,9
Tulos ennen veroja, MEUR	1,5	1,4
Sijoitetun pääoman tuotto, %	13,3	12,4
Oman pääoman tuotto, %	11,4	8,7
Bruttoinvestoinnit käyttöomaisuuteen, MEUR	1,1	2,7
Omavaraisuusaste, %	75,2	65,6
Nettovelkaantumisaste, %	-8,0	-34,5
Henkilökunta (keskimäärin)	193	202
Osinko/osake, EUR	0	0,1
Tulos/osake, EUR	0,11	0,09
Oma pääoma / osake, EUR	1	0,99

Tarkemmat tilinpäätöstiedot löytyvät erillisestä tilinpäätösliitteestä tai osoitteesta www.solteq.com.

Liikevaihto 2005 kvartaaleittain



Tulos 2005 ennen veroja kvartaaleittain



- Solteq teki historiansa suurimman yksittäisen toimittussopimuksen Componenta Oyj:n kanssa. Sopimuksen mukaan Solteq toimittaa Componentan toimipisteisiin Suomessa, Ruotsissa ja Hollannissa SAP-ratkaisun, joka sisältää taloushallinnon, tuotannonohjauksen ja logistiikan osa-alueet.
- Solteq ja yhdysvaltalainen ohjelmistotalo JDA Software Group Inc. solmivat jälleenmyyntisopimuksen, jonka mukaan Solteq markkinoi JDA Softwaren hankinnanoptimointituotteita Suomessa ja Baltian maissa. Solteqille siirtyvät myös Suomessa olevien JDA Softwaren asiakkaiden ylläpitotyöt.
- Solteq myi Solteq Oscar -liiketoimintansa uudelle perustettavalle yhtiölle. Yhtiö on Solteqin osakkuusyhtiö, josta Oscarin monivuotinen jälleenmyyjä Tietojukka Oy omistaa 55 %, Oscarin tuotekehityksestä Solteqissa vastannut Pekka Mäki 25 %, ja Solteq 20 %. Myyty liiketoiminta kattaa sähköisen liiketoiminnan tuotteet ja palvelut lähinnä kaupan ja teollisuuden pk-yrityksille.

Toimitusjohtajan katsaus

4



Tietojärjestelmäinvestoinnit ovat löytäneet oikean paikkansa yritysten toiminnassa: järjestelmien kehittäminen ei ole enää itseisarvo, vaan IT-hankkeet kilpailevat investointirahoista muiden toiminnan kehittämishankkeitten kanssa. Asiakkaat odottavat toimittajiltaan hyvää liiketoiminnan ymmärtämistä ja sitä kautta kykyä pitkäjänteiseen strategiseen yhteistyöhön. Isoja järjestelmäremontteja tehdään aiempaa harvemmin, mutta nykyjärjestelmiä kehitetään aktiivisemmin. IT-budjetit kasvavat maltillisesti, ja kaksi kolmasosaa rahoista käytetään olemassa oleviin järjestelmiin, yksi kolmasosa uusiin hankkeisiin. Palvelujen osuus on noussut yritysten IT-panostuksista selvästi suurimmaksi.

Edellä mainittu kehitys vahvistaa uskoamme strategiaamme toimivuuteen. Kehittämistemme keskipisteeksi olemme nostaneet asiakkaan, jonka prosesseja uskomme pystyvämme ymmärtämään kilpailijoitamme paremmin fokuosimalla osaamisemme kaupan ja teollisuuden vahvoille toimialoillemme. Tavoittemme on olla valitsemillamme toimialoilla halutuin IT-toimittaja.

Kehitämme omia, laajalti käytössä olevia tuotteitamme tiiviissä yhteistyössä asiakkaidemme kanssa. Yhteistyö globaalien ohjelmistokehittäjien kanssa turvaa asiakkaillemme järjestelmien jatkopolut silloinkin, kun on tarve uusien toiminnan ohjausta perusteellisemmin. Laajenevien palvelujemme ja kattavampien sopimusmahdollisuuksiemme uskomme vastavan asiakkaiden haluun keskittää hankintojaan.

Vuosi 2005 oli työntäyteinen. Yhteistyö monien pitkäaikaisten asiakkaidemme kanssa lujittui. Tukku- ja vähittäiskaupan asiakkaille valmistui uusia tuotteita. Tarjontamme autokaupalle on myös laajenemassa. Alkuvuonna 2006 toteutettu Artokus Oy:n osto lisää merkittävästi tarjontamme teollisuusyrityksille.

Vuosi 2006 tulee olemaan Solteqille kasvun vuosi. Jatkuvat toimialajärjestelyt aiheuttavat myös järjestelmien kehittämistarvetta, ja yritykset verkottuvat sekä kansainvälistyvät aiempaa enemmän. Siksi näemme mahdollisena kasvaa orgaanisesti. Pyrimme edelleen myös ostamaan strategiaamme sopivia liiketoimintoja. Kasvuun emme pyri kuitenkaan tuloksen kustannuksella, vaan samanaikaisesti kannattavuutta parantaen.

Kiitokset kaikille asiakkaillemme ja yhteistyökumppaneillemme. Teidän kanssanne on hienoa tehdä yhteistyötä ja menestyä. Ja kiitokset Solteqin upealle henkilöstölle, joka luovan ennakkoluulottomasti pystyy jatkuvasti omaksuma uutta ja muuttamaan osaamisensa aina vain paremmiksi tuotteiksi ja palveluiksi.

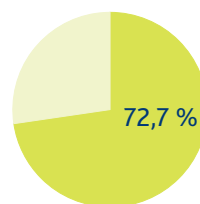
Jorma Hänninen
Toimitusjohtaja

Kauppa

Solteq tuottaa kaupan alan asiakkaille lisäarvoa tarjoamalla edistyneitä IT-kokonaisratkaisuja kuten toiminnanohjaus-, ketjunohjaus- ja myymäläjärjestelmiä. Lisäksi kaupan toimialayksikkö tarjoaa asiakaskohtaisesti suunniteltuja palvelukokonaisuuksia, joiden kokoaminen perustuu yhteiseen ja määrätietoiseen kehittämissuunnitelmaan. Yksikön pääkohderyhmiä ovat Suomesta johdetut ja Itämeren alueella toimivat tukkukaupan ja ketjuuntuneen erikoistavarakaupan yritykset sekä itsenäiset myymälät.

Yksikön vahvuuksia ovat laaja ja menestyvä asiakaskunta, yli 20 vuoden aikana kertynyt toimialosaaminen sekä ylivertainen ratkaisutarjoama, joka kattaa koko kaupan arvoketjun tehtaalta asiakkaalle.

Kaupan (ml. autokauppa) yksikön liikevaihto vuonna 2005 oli 15,7 miljoonaa euroa. Sen osuus Solteqin koko liikevaihdosta oli 72,7 %.



Kymmenkunnalla Caratia-ketjun myymälällä on käytössään Solteqin myymäläjärjestelmä. Kuvassa ketjun toimitusjohtaja Tapio Suomi sekä Hannaleena Mikkonen esittelemässä sormuksia.



Solteqin myymäläjärjestelmiä käyttävät eri alojen erikoistavarauppiaat.



Vuosi 2005

Markkinat

Vuosia kestänyt kaupan positiivinen kehitys Suomessa jatkui edelleen. Liikevaihto kasvoi niin vähittäis-, tukku- kuin auto-kaupassakin. Keskittymiskehitys jatkui, ja kansainvälisen kilpailun kiristyminen loi kotimaisille toimijoille paineita tehostaa toimintojaan edelleen.

Kaupan toimialan investoinnit IT-ratkaisuihin kasvoivat maltillisesti. Uusien toiminnanohjausjärjestelmien kysynnän kasvu näyttäisi toistaiseksi taittuneen, mutta myymäläjärjestelmien kysyntä oli kertomusvuonna vilkasta. IT-palvelujen kysyntä oli selvässä kasvussa käyttäjien panostaessa nykyjärjestelmiensä hyödyntämiseen.

Kaupan yritysten laajentuminen lähialueille jatkui, mikä lisää muun muassa järjestelmien integraatiotarpeita yli rajojen. Useaan maahan ulottuvat kauppa- ja palvelusetelien hallinnointi- ja palvelutoimintaa yhden keskitetyn järjestelmän kautta.

Aktiivihintamyymälöiden markkinaosuus oli kasvussa. Alalla tapahtuvat yritysostot ja tiukkaa kustannustehokkuutta korostava liiketoimintamalli tarjoavat haasteita ja kasvumahdollisuuksia myös Solteqille, jolla on vahva osuus tässä markkinasegmentissä.

Panostus tuotekehitykseen ja asiakkaiden nykyjärjestelmien kehitykseen

Vuosi 2005 oli kaupan yksikölle voimakkaan tuotekehityksen aikaa. Solteq panosti ketjuun tunnetun kaupan SAP-pohjaisen toiminnanohjausjärjestelmän viimeistelyyn. Solteq Kauppa -niminen ratkaisu saatiin valmiiksi, ja myös ensimmäiset käyttöönotot toteutettiin kertomusvuoden aikana.

Wincor Nixdorfin ratkaisuun pohjautuva Solteq TP.net -myymäläjärjestelmäratkaisun kehitys eteni myös suunnitelmien mukaan, ja ensimmäiset järjestelmätoimitukset saatiin päätökseen.

Solteq ja yhdysvaltalainen ohjelmistotalo JDA Software Group Inc. solmivat jälleenmyyntisopimuksen, jonka mukaan Solteq markkinoi JDA Softwaren hankinnanoptimointituotteita Suomessa ja Baltian maissa. Hankinnanoptimointituotteiden avulla voidaan lisätä ostojen tuottavuutta ja parantaa kannattavuutta muun muassa optimoimalla tavaravirtoja, jolloin sitoutuneen pääoman määrää varastoissa voidaan vähentää. Tuote on merkittävä lisä Solteqin tukku- ja vähittäiskaupoille tarjoamaan kokonaisratkaisuun. Solteqille siirtyivät myös Suomessa olevien JDA Softwaren asiakkaiden ylläpitotyöt.

Yhteistyötä pitkäaikaisten asiakkaiden kanssa tiivistettiin edelleen. Solteqin IT OK -yhteistyömalli sai vahvemman jalansijan yhteistyön ja sen jatkuvan kehittämisen työkaluna. IT OK -mallissa työnjako asiakkaan päivittäistoimintojen hallintaan ja tukipalvelujen sekä järjestelmien kehitystarpeiden osalta sovitaan yhteistyössä asiakkaan kanssa.



Kauppakeskus Sellon laajennusosan avajaisissa Espoossa riitti tunnelmaa. Uusissa tiloissa avatuista myymälöistä 17 on ottanut käyttönsä Solteqin myymäläjärjestelmän.



HL-Group on yksi JDA Softwaren hankinnan-optimointituotteen käyttäjistä. Kuvassa ostajan tehtävissä työskentelevä Pia Kjellman.

Toiminnan tulos

Yksikön liikevaihto kasvoi edellisvuodesta. Panostus tuote- ja palvelukehitykseen söi kuitenkin kannattavuutta.

Liiketoiminta kehittyi erityisen suotuisasti palvelujen osalta. Asiakkaat investoivat nykyjärjestelmiensä kehittämiseen ja parempaan hyödyntämiseen, mikä piti palvelujen kysynnän hyvänä.

Investoinnit uusiin toiminnanohjausjärjestelmiin olivat maltillisia. Myymäläjärjestelmien kysyntä niin ketjuuntuneessa erikoistavarakaupassa kuin itsenäisissä myymälöissä sen sijaan oli vilkasta.

Tärkeimmät asiakasprojektit

Katsauskauden merkittävimpiä hankkeita olivat Oy Klinkmann Ab:n kaupan kokonaisratkaisun käyttöönotto Suomessa, Berner Osakeyhtiön logistiikkajärjestelmän käyttöönotto ja Oy Schetelig Ab:n sekä Lastentarvike Oy:n kaupan järjestelmien käyttöönotto. Vesijohtoliike Siimesvaara Oy:n kanssa tehtiin sopimus tukku-kaupan materiaalihallintajärjestelmän toimittamisesta. Heimon Tukku Oy:lle toimitettiin kokonaisratkaisu, joka sisältää uuden sukupolven myymäläjärjestelmän integroituna toiminnanohjausjärjestelmään.

Syyskuussa avatussa kauppakeskus Sellon laajennusosassa Espoon Leppävaarassa on 17 liikettä, joihin toimitet-

tiin Solteqin myymäläjärjestelmä. Kassa- ja myymäläjärjestelmien kysyntä jatkui muutenkin vilkkaana.

Veljekset Halonen Oy:n Tampereen ja Espoon Sellon myymälöissä toteutettiin erikoistavarakaupan kokonaisratkaisun käyttöönotot. Ratkaisu toimitetaan kaikkiin Veljekset Halonen Oy:n vaatemyymälöihin sekä Carlson Oy:n tavarataloihin ja rautakauppoihin. Myymälöitä on yhteensä yli 20 ympäri Suomea.

Teräskonttori Oy:n kanssa sovittiin hankinnanoptimointiratkaisun toimittamisesta.

Vuosi 2006

Markkinoiden näkymät

Kaupan toimialan ennustetaan edelleen kasvavan 2,5 – 3 prosentin vuosivauhdilla. Kaupan keskittymiskehitys jatkunee, ja henkilöstön tuottavuuteen ja kustannusten hallintaan kiinnitetään entistä enemmän huomiota.

Sähköisen kaupankäynnin välineiden kysynnän uskotaan edelleen kasvavan, koska kaupat hakevat uusia tapoja asiakkaiden tavoittamiseen ja palvelutoiminnan tehostamiseen. Myös asiakaspalvelutilanteissa hyödynnettävän tiedon saatavuuteen kiinnitetään jatkossa entistä enemmän huomiota.

Solteqin näkemyksen mukaan toimin-

nanohjaus- ja myymäläjärjestelmän integrointi tulee olemaan avainasemassa tulevaisuudessa. Asiakkaat ovat entistä kiinnostuneempia IT-hankkeiden kokonaisvaltaisesta hallinnasta ja haluavat hyödyntää perusinvestointejaan kehittämällä nykyjärjestelmiään.

Kaupan yksikkö vuonna 2006

Solteq panostaa vuonna 2006 kasvuun ja asemiansa vahvistamiseen valituilla kaupan segmenteillä. Kasvua haetaan erityisesti myymäläjärjestelmien myynnistä, uusista toiminnanohjausjärjestelmä-hankkeista ja hankinnanoptimointiratkaisuista. Lisäksi Solteq pyrkii syventämään olemassa olevia asiakassuhteitaan kohti strategista kumppanuutta.

Solteq jatkaa tuote- ja palvelukonseptiensä kehittämistä niin, että ne vastaavat entistä paremmin markkinoiden rakennemuutosten kuten yritysrajat ylittävien kauden muuttuvia asiakastarpeita. Lisäksi yhtiö kehittää IT OK -palvelumalliaan edelleen. Solteq pyrkii vahvistamaan asemaansa myös myymälätason ratkaisujen erityisasiantuntijana.

Autokauppa

10

Autokaupan yksikkö kuuluu Solteqin kaupan tulosityksikköön. Se toimittaa toiminnanohjauksen kokonaisjärjestelmiä ja niihin liittyviä palveluja ajoneuvojen jälleenmyyjille, maahantuojille ja korjaamoille sekä näiden sidosryhmille. Solteq on autokaupan järjestelmäkumppani, jonka tuotteet ja palvelut kattavat koko autokaupan arvoketjun ja sen sidosryhmät. Solteq on autokaupan järjestelmien markkinajohtaja Suomessa.

Yksikön vahvuuksia ovat yli 20 vuoden aikana kertynyt vahva toimialaosaaminen, laaja ja menestyvä asiakaskunta sekä monipuolinen ja jatkuvasti kehittyvä autokaupan erityisvaatimukset täyttävä tuotetarjoama.

Helsingin VV-Auto on yksi Huollon ajanvaraus -ohjelmiston käyttäjistä. Kuvassa projekti-päällikkö Tero Kaskenviita.



Vuosi 2005

Markkinat

Autojen myynti jatkui vilkkaana koko katsausvuoden, uusia autoja rekisteröitiin 3,9 prosenttia enemmän kuin vuonna 2004. Lokakuussa 2005 automyynti vapautui siten, että tietyn merkin myyntioikeutta ei enää voida EU-maissa rajoittaa alueellisesti. Autokaupan markkinoita leimasikin IT-investointien osalta tietty varovaisuus, kun autoliikkeet odottivat myyntirajoitusten poistumisen vaikutuksia markkinoihin. IT-palvelujen kysyntä vilkastui odotetulle tasolle vasta loppuvuonna.

Panostus tuotekehitykseen

Autokaupan yksikkö panosti katsausvuonna tuotekehitykseen ja henkilöstön koulutukseen.

Solteqin tarjonta autokaupassa vahvistuu SAP:n autokaupan jälleenmyyntimarkkinoille tuomalla ratkaisulla. Dealer Business Management eli DBM on autokaupan tarpeisiin tehty pakettiratkaisu,

joka palvelee koko jälleenmyyjäkenttää pienistä jälleenmyyjistä suuriin jälleenmyyjäryhmittymiin. Solteq ottaa uuden tuotteen osaksi olemassa olevaa autokaupan tuotekokonaisuuttaan toimien sen jälleenmyyjänä. Tuotteen kehitystyö kotimaisten jälleenmyyjien tarpeita vastavaksi aloitettiin katsauskaudella, ja myös henkilöstön koulutus uuteen tuotemaailmaan käynnistyi.

Lisäksi autokaupan yksikkö keskittyi erityisesti taloushallinnon ohjelmistoperheen tuotteistukseen ja uusien ominaisuuksien kehittämiseen.

Toiminnan tulos

Autokaupan lisäarvotuotteiden ja laitteiden kysyntä katsauskaudella säilyi hyvänä. Erityisesti huollon ajanvarausjärjestelmän myynti kehittyi hyvin.

Lisenssimyynti oli odotettua hiljaisempaa markkinoiden varovaisuuden takia. Palvelujen myynti sujui sen sijaan ennakoidusti.

Autokaupan liikevaihtoluvut ovat mukana Solteqin kaupan tulosityksikön luvuissa (katso sivu 5).

Tärkeimmät asiakasprojektit

Huollon ajanvarausjärjestelmä toimitettiin muun muassa Pörhön Autoliike Oy:lle, Autotalo Ripatti Oy:lle, Toyota Autotalot Oy:lle sekä Hämeen Tehoauto Oy:lle.

Vuosi 2006

Markkinoiden näkymät

Autoalan ennusteryhmän mukaan autokaupan markkinat kasvavat reilun prosentin vuonna 2006. Markkinoilla vallalla olevan konsolidoitumiskehityksen ennustetaan jatkuvan, mikä pitääneen IT-palvelujen ja uusien ratkaisujen kysynnän hyvällä tasolla.

Autotehtaat ovat tulossa lähemmäksi sekä jälleenmyyjä että loppuasiakkaita, mikä merkitsee autokaupan järjestelmien entistä suoraviivaisempaa integrointitarvetta tehtaalta loppukäyttäjälle.

Samalla vaatimukset autokaupan järjestelmien tuote- ja palvelutarjontaan sekä henkilöstön osaamiseen lisääntyvät. Arvoketjun kansainvälistyessä järjestelmien integrointitarpeet yli rajojen kasvavat, minkä vuoksi kansainväliset järjestelmätoimittajat kuten SAP ja Microsoft aktivoituvat entistä enemmän nyt myös Pohjoismaiden autokaupan markkinoilla.

Solteq vastaa markkinoiden uudenlaisiin tarpeisiin panostamalla henkilöstönsä osaamisen laajentamiseen. Solteq jatkaa myös SAP:n kehittämän Dealer Business Management -ratkaisun tuotteistamista kotimaan jälleenmyyjille sopivaksi. Saksassa ratkaisu on jo käytössä usealla jälleenmyyjällä, ja kokemukset siitä ovat positiivisia. Suomessa ensimmäinen pilottihanke on tarkoitus toteuttaa kuluvan vuoden aikana.



Teollisuus ja palvelut

12

Teollisuus ja palvelut -tulosyksikkö tuottaa ja tukee asiakkaiden liiketoimintaa palvelevia, kehittäviä ja lisäarvoa tuottavia tietojärjestelmiä ja palvelukokonaisuuksia. Yksikkö tähtää kasvavaan ja kannattavaan liiketoimintaan, joka perustuu pitkäaikaisiin ja kehittyviin asiakassuhteisiin. Solteq palvelee teollisuuden ja palvelualan suuria, keskisuuria ja kasvavia yrityksiä. Kohderyhmistä tärkeimmät ovat puutuoteteollisuus, lääketeollisuus, prosessityyppinen teollisuus sekä ns. projektitoiminnalliset yritykset. Solteq pyrkii olemaan valituilla segmenteillä asiakkaan ykkösvaihtoehto IT-kumppaniksi.

Yksikön vahvuuksia ovat hyvä ja menestyvä asiakaskunta, kansainvälisten kumppaneiden kuten SAP:n ja IBM:n kanssa kehitetyt vahvat ohjelmisto- ja teknologia-ratkaisut sekä 20 vuoden aikana kertynyt toimiala- ja projektiosaaminen.

Teollisuus ja palvelut -yksikön liikevaihto vuonna 2005 oli 5,9 miljoonaa euroa. Sen osuus Solteqin koko liike-vaihdosta oli 27,3 %.



27,3 %



Solteq on toimittanut kansainvälisesti toimivalle diagnostiikka-alan yritykselle Oy Medix Biochemica Ab:lle lääke-toimialalle räätälöidyn SAP-ratkaisun. Kuvassa toimitusjohtaja Ismo Råman ja tietojärjestelmäpäällikkö Hannele Winter.

Vuosi 2005

Markkinat

Teollisuustuotannon määrän kehitys oli Tilastokeskuksen mukaan vaatimatonta lähes kaikilla teollisuuden aloilla. Tietojärjestelmien kysyntä kasvoi Suomessa maltillisesti suuressa ja keskisuudessa teollisuudessa.

Markkinoita leimasi teollisuuden rakennemuutoksen jatkuminen, joka näkyi muun muassa tuotannon siirtämisenä pois Suomesta. Kansainvälistyessään teollisuusyritykset kasvattavat myös investointejaan Suomen ulkopuolelle, mikä aiheuttaa tietojärjestelmien yhtenäistämistarpeita yli rajojen. Solteqin kannalta tämä tarkoittaa paitsi kansainvälisten ratkaisujen tarjoamista myös uusien ja korkeatasoisten palveluiden tuottamista joustavasti asiakkaan tarpeiden mukaan.

Panostus entistä parempaan asiakaspalveluun

Teollisuuden yksikössä panostettiin erityisesti asiakkuuden hoidon kehittämiseen ja projektitoimitusten tehostamiseen. Asiakkuuden hoidon menetelmiä kehitettiin ja organisaatiota muokattiin palvelemaan asiakkuuksia entistä paremmin. Projektiseurannalla pyritään varmistamaan projektien onnistuminen, resurssointi, aikataulujen pitävyys ja kannattavuus. Näillä tähdätään entistä parempaan asiakastytyväisyyteen ja -palvelutasoon.

Myös henkilöstön osaamisen kehittämiseen kiinnitettiin erityistä huomiota. Henkilöstöä koulutettiin erityisesti SAP-pohjaisiin palveluihin. Uusissa rekrytoinneissa painotettiin kansainvälistä projektikokemusta asiakkaiden yhä kompleksisempia tarpeita silmälläpitäen.

Toiminnan tulos

Yksikön palveluliikemalli kehittyi suotuisasti, minkä vuoksi yksikön tulos muodostui hyväksi. Laite- ja lisenssi-kauppa oli sen sijaan arvioitua vaisumpaa.

Tuotekehityshankkeet

Teollisuuden yksiköllä on useita SAP-asiakkuuksia. Niitä paremmin palvellakseen yksikkö pyrki hyödyntämään entistä aktiivisemmin SAP:n niin sanottuja best practices -toimintoja, jotka helpottavat ja nopeuttavat projektien läpivientiä. Yksikön omaa vahvaa toimialaosaaamista tuotiin myös entistä määrätietoisemmin mukaan tuotteisiin jo aikaisessa vaiheessa, jotta asiakas saa siitä mahdollisimman nopeasti hyödyn irti.

Tärkeimmät asiakasprojektit

Esimerkkejä pitkäaikaisista, jatkuvasti kehittyvistä asiakkuuksista ovat Stora Enso Packaging Oy, Finnforest Oyj, UPM-Kymmene Wood Oy sekä Santen Oy.

Uusia merkittäviä asiakkuuksia on muun muassa Honkarakenne Oyj, jonka kanssa käynnistettiin yhteistyö sen käyttämän SAP-järjestelmän kehittämisestä ja ylläpidosta kesällä solmitun yhteistyösopimuksen mukaisesti.

Vuoden tärkeimpiä projekteja oli Polar Electro Oy:n laajan SAP-projektin saaminen tuotantokäyttöön. Myös bioteknologia-alan kasvavan yrityksen Oy Medix Biochemica Ab:n SAP-järjestelmän käyttöönotto saatiin päätökseen.

Puutuoteteollisuuskonsernin Finnforest Oyj:n kanssa alkuvuonna aloitettu laaja kehityshanke eteni suunnitellulla tavalla, ja ensimmäisten yksiköiden käyttöönotot saatiin päätökseen. Hankkeessa yhtenäistetään Finnforestin Suomessa sijaitsevien

levy- ja palkkiteollisuuden tuotantolaitosten toiminnanohjausjärjestelmät.

Myös metalliteollisuuskonserni Componenta Oyj:n kanssa katsauskaudella aloitettu hanke eteni suunnitellusti. Solteq toimittaa Componentan toimipisteisiin Suomessa, Ruotsissa ja Hollannissa kokonaisratkaisun, joka sisältää taloushallinnon, tuotannonohjauksen ja logistiikan.

Vuosi 2006

Markkinoiden näkymät

Teollisuuden toimiala kasvaa edelleen maltillisesti. Alan rakennemuutos jatkuu niin, että yrityskoot suurenevat ja globalisoituminen jatkuu. Solteqin asiakaskunnan kansainvälistyminen tuo myös Solteqille kasvumahdollisuuksia ja uusien palvelujen kehittämistarpeita.

Tietojärjestelmien kokonaisuudistukset jatkunevat samalla volyyymilla kuin vuonna 2005. Järjestelmien osittainen uudistuminen kuitenkin vilkastuu, mikä lisää palveluiden kysyntää. Olemassa olevien järjestelmien tueksi kysytään myös mm. mobiililiratkaisuja ja erityyppisiä portaaliratkaisuja. Myös tiedon analysointi- ja raportointiratkaisujen sekä CRM-ratkaisujen kysyntä on edelleen kasvussa.

Omistuksen siirtyessä ulkomaille myös päätösvalta siirtyy usein Suomesta pois. Tämän johdosta IT-hankkeiden hankintapäätökset saattavat venyä, tai rahaa investointipäätöksiin ei välttämättä ole saatavilla.

Tuotteet, ratkaisut ja teknologia kehittyvät nopeasti ja asiakkaiden vaatimukset kasvavat entisestään. Tämän vuoksi myös henkilöstön osaamista on kehitettävä yhä laaja-alaisemmin.



Teollisuuden yksikkö vuonna 2006

Vuoden tärkein tavoite on kasvu, joka perustuu sekä orgaaniseen kasvuun että yritysostoihin.

Orgaanista kasvua haetaan panostamalla myyntiin ja toimitusprosessiin. Myyntivoimaa lisätään erityisesti suurten yritysten suuntaan ja myyntiprosessia kehitetään edelleen. Toimitusprosessia tehostetaan, eli tavoitteena ovat entistä nopeammat ja kustannustehokkaat IT-järjestelmien asennukset.

Asiakkuuden hoidon kehittämiseen panostetaan edelleen. Solteq pyrkii yhä laajempaan yhteistyöhön asiakkaidensa kanssa ja tuottamaan mahdollisimman suuren osan asiakkaan tarvitsemista palveluista.

Solteq laajentaa myös ratkaisutarjontaansa teollisuuden yrityksille. Tähän liittyen Solteq osti vuoden 2006 alussa teollisuuden kunnossapidon ja materiaalihallinnan tietojärjestelmiin ja palveluihin erikoistuneen Artekus Oy:n koko osakekannan.

Teollisuuden toimialalla IT-yritysten markkinaosuudet ovat pirstaleisia. Asiakkailta on vielä varsin paljon itse tehtyjä järjestelmiä. Markkinat keskittyvät muutamalle toimijalle. Solteqin asema on jo vahva puutuote- ja lääketieteellisyydessä ja tavoitteena on entisestään vahvistaa sitä. Markkinaosuuden kasvua haetaan prosessi- ja projektityyppisestä teollisuudesta.

Solteqin hallinnointiperiaatteet

Solteq Oyj on julkisesti noteerattu osakeyhtiö, jonka päätöksenteossa ja hallinnoinnissa noudatetaan Suomen osakeyhtiölakia, muita julkisesti noteerattuja yhtiöitä koskevia säädöksiä sekä yhtiön yhtiöjärjestystä. Lisäksi yhtiö noudattaa Helsingin Pörssin, Keskuskauppakamarin sekä Teollisuuden ja Työnantajain Keskusliiton suositusta listayhtiöiden hallinnointi- ja ohjausjärjestelmistä sekä Helsingin Pörssin sisäpiiriohjetta.

Solteq Oyj:n yhtiöjärjestyksessä on määritelty lunastusvelvollisuus tilanteissa, jossa osakkeenomistajan osuus kaikista osakkeista saavuttaa 1/3 tai 1/2 rajan. Yhtiöllä ei ole tietoa osakassopimuksista, jotka rajoittaisivat äänivallan käyttöä tai osakkeiden luovuttamista.

Solteq Oyj:n ylintä päätöksentekovaltaa käyttävät toimielimet ovat yhtiökokous, hallitus ja toimitusjohtaja.

Yhtiökokous

Solteq Oyj:n ylintä päätöksentekovaltaa käyttävät osakkeenomistajat yhtiökokouksessa. Hallitus kutsuu koolle varsinaisen yhtiökokouksen kerran vuodessa. Yhtiökokous järjestetään yhtiön kotipaikkakunnalla Tampereella kesäkuun loppuun mennessä.

Yhtiökokous päättää osakeyhtiölain mukaisesti muun muassa seuraavista seikoista:

- muutoksista yhtiöjärjestykseen
- tilinpäätöksen hyväksymisestä
- osingonjaosta
- hallituksen jäsenten lukumäärästä, valinnasta ja palkkioista
- tilintarkastajista

Tarvittaessa yhtiön hallitus kutsuu ylimääräisen yhtiökokouksen.

Hallitus

Solteq Oyj:n hallitukseen kuuluu yhtiöjärjestyksen mukaan vähintään viisi ja enintään seitsemän varsinaista jäsentä. Hallituksen jäsenten toimikausi päättyy vaalia seuraavan varsinaisen yhtiökokouksen päättyessä.

Hallituksen puheenjohtajan hallitus valitsee keskuudestaan.

Hallitus huolehtii tehtävistään osakeyhtiölain ja muun lain-säädännön sekä yhtiöjärjestyksen mukaisesti. Hallitus päättää muun muassa seuraavista seikoista:

- konsernin strategiasta
- osavuosisikastausten ja tilinpäätöksen laadinnasta
- merkittävistä investoinneista
- toimitusjohtajan nimityksestä ja palkkaeduista
- konsernirakenteesta

Toimitusjohtaja

Solteq Oyj:llä on toimitusjohtaja, jonka tehtävänä on johtaa konsernin toimintaa hallituksen antamien määräysten ja ohjei-

den mukaisesti. Toimitusjohtajan valitsee yhtiöjärjestyksen mukaisesti hallitus, joka myös päättää toimitusjohtajan tehtävän palvelussuhteen ehdoista.

Tilintarkastajat

Yhtiössä on yksi varsinainen tilintarkastaja, ja mikäli tämä ei ole keskuskauppakamarin hyväksymä tilintarkastusyhteisö, yksi varatilintarkastaja. Koska Solteq Oyj on julkinen osakeyhtiö, tilintarkastajan tehtävään voidaan valita ainoastaan keskuskauppakamarin hyväksymä tilintarkastaja. Tilintarkastaja valitaan tehtäväänsä toistaiseksi.

Riskienhallinta ja sisäinen tarkastus

Yhtiön hallitus vastaa sisäisestä valvonnasta. Toimitusjohtaja huolehtii valvonnan käytännön järjestämisestä. Liiketoimintaa ohjataan ja valvotaan raportointi- ja ennustejärjestelmien avulla. Tiedot kattavat keskeiset myyntihankkeet, liikevaihdon ja tuloksen sekä myyntisaatavat. Toteumatietoja seurataan kuukausittain liiketoiminta-alueittain.

Ennustettava ajanjakso ennustetietojen osalta on pituudeltaan kolme-kuusi kuukautta. Toimitusjohtaja esittää hallituksen kokouksissa kuukausittain katsauksen liiketoiminnan tilanteesta ja kehityksestä.

Riskienhallinnan avulla pyritään tunnistamaan liiketoimintaan vaikuttavat olennaiset riskit mahdollisimman varhaisessa vaiheessa ja varmistamaan, että riskeihin ja muutoksiin pystytään reagoimaan tarvittaessa nopeastikin. Yhtiön rahoitusriskejä hallinnoidaan keskitetysti konsernin talousyksikössä ja riskeistä raportoidaan tarvittaessa toimitusjohtajalle. Liiketoiminnasta aiheutuvat omaisuus-, työturvallisuus- ja vastuuvahinkoriskit on suojattu asianmukaisin vakuutusin.

Yhtiöllä ei ole omaa sisäisen tarkastuksen organisaatiota. Sisäisen tarkastuksen käytännön toteutuksesta vastaa talousyksikkö yhdessä tilintarkastajien kanssa. Tavoitteena on varmistaa yhtenäisten hallintokäytäntöjen ja laskentaperiaatteiden toteutuminen.

Sisäpiirihallinto

Yhtiö noudattaa Helsingin Pörssin, Keskuskauppakamarin ja Työnantajain Keskusliiton hyväksymää sisäpiiriohjetta.

Yhtiön sisäpiiriin kuuluvat lain mukaisesti hallituksen jäsenet, toimitusjohtaja sekä tilintarkastajat. Lisäksi pysyvään sisäpiiriin kuuluvat yhtiön tulkinnan mukaisesti johtoryhmän jäsenet sekä nimetyt henkilöt yhtiön hallinnossa. Henkilöt, jotka osallistuvat yhtiön osakkeiden arvomuodostukseen vaikuttaviin hankkeisiin, kuuluvat yhtiön hankekohtaiseen sisäpiiriin.

Sisäpiiriläisten ajantasaiset omistustiedot ovat nähtävillä Helsingin Pörssin toimitiloissa Helsingissä osoitteessa Fabianinkatu 14 (katutaso).

Hallitus, toimitusjohtaja ja tilintarkastaja



Ali U. Saadetdin



Seppo Aalto



Ari Heiniö



Veli-Pekka Jokiniva



Jukka Sonninen

Puheenjohtaja

- Ali U. Saadetdin, syntynyt 1949, Solteqin hallituksessa vuodesta 1982 Osakkeita 3.159.312 kpl

Muut jäsenet:

- Seppo Aalto, syntynyt 1953, Solteqin hallituksessa vuodesta 1982 Osakkeita 1.662.206 kpl

- Ari Heiniö, syntynyt 1945, Solteqin hallituksessa vuodesta 2002 Osakkeita 10.000 kpl
- Veli-Pekka Jokiniva, syntynyt 1948, Solteqin hallituksessa vuodesta 2003 Osakkeita 15.000 kpl
- Jukka Sonninen, syntynyt 1958, Solteqin hallituksessa vuodesta 2005 Osakkeita - kpl

Toimitusjohtaja

- Jorma Hänninen, syntynyt 1952, toimitusjohtajana vuodesta 2001 Osakkeita 20.000 kpl ja optioita 13.500 kpl

Tilintarkastaja

- KPMG Oy Ab, KHT-yhteisö
- Päävastuullisena tilintarkastajana KHT Frans Kärki, syntynyt 1952

Tietoa sijoittajille

Taloudelliset tiedotteet 2006

Vuoden 2005 tilinpäätöstiedote
Osavuositarkastus 1–3/2006
Osavuositarkastus 1–6/2006
Osavuositarkastus 1–9/2006

Ilmestymä

perjantaina 27.1.2006
perjantaina 21.4.2006
torstaina 10.8.2006
torstaina 19.10.2006

Yhtiökokous

Solteq Oyj:n varsinaisen yhtiökokous pidetään perjantaina 24. päivänä maaliskuuta 2006 klo 15.00 yhtiön pääkonttorissa osoitteessa Eteläpuisto 2 C, Tampere. Oikeus osallistua yhtiökokoukseen on osakkeenomistajalla, joka on viimeistään 14.3.2006 merkitty osakkeenomistajaksi Suomen Arvopaperikeskus Oy:n pitämään yhtiön osakeluetteloon.

Osakkeenomistajan, joka haluaa osallistua yhtiökokoukseen, on ilmoitettava osallistumisestaan yhtiön pääkonttoriin viimeistään tiistaina 21.3.2006 klo 16.00.

Pörssitiedotteet 2005

- 27.01.05 Ennakkotietoja tilikauden 1.1. – 31.12.2004 tilinpäätöksestä
- 25.02.05 SOLTEQ OYJ – TILINPÄÄTÖSTIEDOTE 1.1. – 31.12.2004
- 25.02.05 Siirtyminen IFRS -tilinpäätöskäytäntöön
- 25.02.05 Kutsu varsinaiseen yhtiökokoukseen
- 07.03.05 Solteq toimittaa Componentalle SAP-ratkaisun
- 21.03.05 Solteq Oyj:n yhtiökokouksen 21.3.2005 päätökset
- 18.04.05 SOLTEQ OYJ - OSAVUOSIKATSAUS 1.1. – 31.3.2005
- 09.05.05 Solteqin osakkeiden merkintä vuoden 1999 – 2005 optio-ohjelmalla ja optio-ohjelmalla II
- 17.06.05 Solteqin osakkeiden merkintä vuoden 1999 – 2005 optio-ohjelmalla ja optio-ohjelmalla II
- 30.06.05 Solteqin osakkeiden merkintä vuoden 1999 – 2005 optio-ohjelmalla ja optio-ohjelmalla II
- 03.08.05 SOLTEQ OYJ:N OSAVUOSIKATSAUS 1.1. – 30.6.2005
- 22.08.05 Kutsu ylimääräiseen yhtiökokoukseen
- 09.09.05 Solteq Oyj:n ylimääräisen yhtiökokouksen päätös
- 30.09.05 Solteqin osakkeiden merkintä optio-ohjelmalla II
- 17.10.05 SOLTEQ OYJ:N OSAVUOSIKATSAUS 1.1. – 30.9.2005
- 31.10.05 Solteqin osakkeiden merkintä optio-ohjelmalla II
- 15.12.05 Solteqin osakkeiden merkintä optio-ohjelmalla II
- 23.12.05 Solteqin taloustiedote vuonna 2006
- 30.12.05 Solteq Oyj:n rahastomuutos merkitty kaupparekisteriin
- 30.12.05 Solteqin osakkeiden merkintä optio-ohjelmalla II

Lehdistötiedotteet 2005

- 18.01.05 Solteq myy Oscar-liiketoimintansa uudelle osakkuusyhtiölleen
- 08.02.05 Satu Eskelinen Solteqin autokaupan tulosyksikön johtoon
- 03.05.05 Halosen ja Carlsonin myymälöihin Solteqin erikoistavarakaupan kokonaisratkaisu
- 19.05.05 Solteq JDA Softwaren hankinnanoptimointituotteiden jälleenmyyjäksi
- 14.09.05 Laajennettuun kauppakeskus Selloon Solteqin myymäläjärjestelmiä (muu tiedote)
- 14.10.05 Solteq toimittaa Vesijohtoliike Siimesvaaralle tukkukaupan kokonaisratkaisun

Solteq Oyj

Eteläpuisto 2 C, 33200 Tampere
Atomitie 2b, 00370 Helsinki
Sammonkatu 16, 70500 Kuopio
Vesijärvenkatu 21, 15140 Lahti
Raatihuoneenkatu 2, 13100 Hämeenlinna
Pirkkalaistie 3, 37100 Nokia
Tainionkoskentie 10, 55100 Imatra

Puhelinvaihde 0201 4444
www.solteq.com



SOLTEQ OYJ

TILINPÄÄTÖS

1. 1. 2005 – 31. 12. 2005

Solteq Oyj:n tilinpäätös vuodelta 2005

Hallituksen toimintakertomus	2
Konsernitilinpäätös, IFRS	5
Konsernin tuloslaskelma	5
Konsernitase	6
Konsernin rahavirtalaskelma	7
Konsernin oman pääoman muutoslaskelma	8
Konsernitilinpäätöksen liitetiedot ja laatimisperiaatteet	9
1 Segmentti-informaatio	14
2 Hankitut liiketoimet	15
3 Pitkäaikaishankkeet	15
4 Liiketoiminnan muut tuotot	15
5 Liiketoiminnan muut kulut	15
6 Poistot ja arvonalentumiset	15
7 Työsuhde-etuuksista aiheutuvat kulut	16
8 Tutkimus- ja kehittämismenot	16
9 Rahoitustuotot	16
10 Rahoituskulut	16
11 Tuloverot	17
12 Osakekohtainen tulos	17
13 Aineelliset käyttöomaisuushyödykkeet	18
14 Aineettomat hyödykkeet	19
15 Myytävissä olevat pitkäaikaiset varat	20
16 Laskennalliset verosaamiset ja -velat	21
17 Myyntisaamiset ja muut saamiset	21
18 Käypään arvoon tulosvaikuttaisesti kirjattavat rahoitusvarat	21
19 Rahavarat	21
20 Omaa pääomaa koskevat liitetiedot	22
21 Osakeperusteiset maksut	22
22 Varaukset	23
23 Korolliset velat	24
24 Ostovelat ja muut velat	24
25 Rahoitusriskien hallinta	25
26 Liiketoiminnan rahavirtojen oikaisut	25
27 Muut vuokrasopimukset	25
28 Vakuudet ja vastuusitoumukset	25
29 Lähipiiritapahtumat	26
30 Tilinpäätöspäivän jälkeiset tapahtumat	27
31 Siirtyminen IFRS-tilinpäätökseen	27
32 Viiden vuoden lukusarjat	31
33 Osakkeenomistuksen jakauma ja tiedot osakkeenomistajista	33
Emoyhtiön tilinpäätös, FAS	34
Emoyhtiön tuloslaskelma	34
Emoyhtiön tase	34
Emoyhtiön rahoituslaskelma	35
Emoyhtiön tilinpäätöksen liitetiedot	36
Voitonjakoehdotus	42
Tilintarkastuskertomus	43

Hallituksen toimintakertomus

TOIMINTAYMPÄRISTÖ JA LIIKETOIMINNAN KEHITYS

Solteq-konserni (jatkossa Solteq) on kaupan ja teollisuuden yritysten kokonaisvaltainen IT kumppani. Solteq tuottaa asiakkailleen lisäarvoa tarjoamalla heille liiketoimintaa tukevia tietojärjestelmiä ja niihin liittyviä palveluita.

Solteqin toimialaosaaaminen on vahvinta ketjuuntuneessa kaupassa ja tukkukaupassa, autokaupassa sekä metsä- ja puu-tuoteollisuudessa. Lisäksi Solteq palvelee mm. projektitoimintaan erikoistuneita yrityksiä.

Suomen IT-markkinoiden arvo vuonna 2005 oli Market-Vision arvioiden mukaan noin 5,1 miljardia euroa, josta PK-yritysten osuus oli 15 % eli noin 800 miljoonaa euroa. Kasvua edellisvuoteen oli 4 %. Palvelujen osuus kokonaismarkkinoiden arvosta oli 43,5 %.

Markkinoilla on ollut nähtävissä ohjelmistomarkkinoiden keskittyminen. Kansainvälisten tuotekehittäjien kuten SAP:n ja Microsoftin toiminnanohjausjärjestelmät ovat kasvattaneet markkinaosuuksiaan Suomessa myös pk-sektorilla. Solteq tekee yhteistyötä SAP:n ja Wincor-Nixdorfin kanssa ja pakatoi heidän tuotteistaan kunkin toimialan erityistarpeisiin soveltuvia kokonaisratkaisuja. Tavoitteena on yhä helpommin käyttöönotettavat täsmäratkaisut, joiden kysynnän uskotaankin olevan kasvussa.

Solteq jatkaa ratkaisun kehittämistä yhdessä asiakkaan kanssa myös varsinaisen toimitusprojektin jälkeen, sekä tukee asiakasta järjestelmien päivittämisen toimivuuden varmistamisessa. Asiakkaiden panostus jo hankittujen järjestelmien kehittämiseen onkin ollut voimakkaassa kasvussa. Market-Vision mukaan olemassa olevien järjestelmien hallinta ja ylläpito kattoi noin 2/3 yritysten IT:n kokonaiskustannuksista, eli jo tehtyjen investointien parempaan hyödyntämiseen panostetaan voimakkaasti.

Solteq tarjoaa kansainvälisistä tuotteista jatkokehittämiensä toimialaratkaisujen lisäksi myös asiakkaidensa kanssa yhdessä kehittämiään omia tuotteita, jotka ovat edelleen tarkoituksenmukaisia monilla toimialoilla.

Suomalaisyritysten kansainvälistyminen näkyy myös IT-kustannusten siirtymisenä osittain Suomen ulkopuolelle. Market-Vision mukaan kansainvälistyneet yritykset käyttävät noin neljänneksen IT-kustannuksistaan muualla kuin Suomessa. Teollisuudessa osuus on korkeampi kuin muilla toimialoilla.

Myös Solteqin asiakaskunnan kansainvälistyminen lähialueille ja sitä kautta järjestelmien integrointitarve yli rajojen tuo yhtiölle uusia kasvumahdollisuuksia. Toimialoille kehitettävät globaalit kokonaisratkaisut mahdollistavat Solteqin toimintojen kansainvälistymisen yhdessä asiakkaiden kanssa.

Solteq panostaa edelleen palvelutuotantonsa vahvistamiseen ja asiakkuuksien kehittämiseen strategiseksi kumppanuuksiksi. Solteqin kumppanuusajattelun ydin on IT OK (IT Osaamiskeskus)- yhteistyömalli, jonka avulla yhtiö kartoittaa kehitystarpeet sekä suunnittelee yhdessä asiakkaan kanssa tarvittavat toimenpiteet ja palvelukokonaisuuden.

INVESTOINNIT, TUTKIMUS JA KEHITYS

Katsauskauden bruttoinvestoinnit (ei sisällä rahoitusleasing-sopimuksia) olivat 1.145 tuhatta euroa (2.702 tuhatta euroa).

Solteq Oscar -liiketoiminta myytiin katsauskauden alussa Oscar Software Oy:lle, josta Solteq omistaa 20%. Kaupalla ei ole olennaista vaikutusta vuoden 2005 tulokseen eikä taseasemaan. Liiketoiminnan liikevaihto vuonna 2004 oli noin 500 tuhatta euroa.

Vuoden 2005 alusta lukien konsernin liiketoimintaa harjoittavien yhtiöiden toiminnot siirrettiin emoyhtiöön. Järjestelyllä selkeytettiin konsernin toiminnallista rakennetta ja vähennettiin hallinnosta aiheutuvia kustannuksia.

Solteqin tutkimus- ja kehityskulut ovat pääosin henkilöstökuluja. Perustuotteiden kehittämisessä Solteqin strategiana on toimia yhteistyössä globaalien toimijoiden kuten SAP:n ja Wincor-Nixdorfin kanssa sekä hyödyntää heidän resurssejaan ja jakelukanaviaan. Oma kehityspanos kohdistetaan lisäarvotuotteiden ja asiakaskohtaisten palvelukokonaisuuksien kehittämiseen.

Katsauskauden aikana yhtiössä on ollut käynnissä kolme mittavaa uusien lisäarvo-tuotteiden kehittämishanketta, joiden kustannuksia on katsauskaudella aktivoitu 798 tuhatta euroa IFRS-standardien vaatimusten mukaisesti. Muita tuotekehityskustannuksia ei ole aktivoitu.

Kaksi vuonna 2005 käynnissä olleista kehityshankkeesta päättyy vuoden 2006 ensimmäisen neljänneksen aikana ja niiden suunnitelman mukaiset poistot käynnistetään vastaavasti.

LIKEVAIHTO JA TULOS

Liikevaihto pieneni edellisvuoden vastaavaan ajanjaksoon verrattuna ja oli 21,6 miljoonaa euroa (21,7 miljoonaa euroa). Liikevaihto koostuu useista yksittäisistä asiakkuuksista. Enimmillään yhden asiakkaan osuus liikevaihdosta on noin viisi prosenttiyksikköä.

Yhtiön liiketulos parani selvästi ja oli 1.228 tuhatta euroa (918 tuhatta euroa). Tulos ennen veroja oli 1.476 tuhatta euroa (1.378 tuhatta euroa).

TASE JA RAHOITUS

Taseen loppusumma oli 14.377 tuhatta euroa (16.087 tuhatta euroa), josta likvidit varat ja rahoitusomaisuusarvopaperit olivat yhteensä 1.349 tuhatta euroa (4.123 tuhatta euroa). Keskeinen syy likvidien varojen vähenemiseen oli projektilaskutuksen jaksottumisessa.

Yhtiön ennestään korkea omavaraisuusaste nousi 75,2 prosenttiin (65,6 %).

SOLTEQ JA IFRS

Solteq on aloittanut raportoinnin kansainvälisten IFRS-standardien (IFRS = International Financial Reporting Standards) mukaan 1.1.2005.

Raportointikäytännön muutoksen vaikutukset, oman pääoman täsmäytyslaskelma sekä IFRS-vertailutiedot vuoden 2004 kaikista vuosineljänneksistä on esitetty 25.2.2005 julkaistussa erillisessä pörsstitiedotteessa.

ARVIO TOIMINNAN RISKEISTÄ JA EPÄVARMUUSTEKIJÖISTÄ

Solteq Oyj ottaa riskejä, jotka liittyvät yhtiön strategiaan ja tavoitteisiin. Näitä riskejä hallitaan ja pienennetään eri tavoin. Yhtiön hallitus vastaa sisäisestä valvonnasta. Toimitusjohtaja huolehtii valvonnan käytännön järjestämisestä. Liiketoimintaa ohjataan ja valvotaan raportointi- ja ennustejärjestelmien avulla.

Riskienhallinnan avulla pyritään tunnistamaan liiketoimintaan vaikuttavat olennaiset riskit mahdollisimman varhaisessa vaiheessa ja varmistamaan, että riskeihin ja muutoksiin pystytään reagoimaan tarvittaessa nopeastikin. Yhtiön rahoitusriskejä hallinnoidaan keskitetysti konsernin talousyksikössä ja riskeistä raportoidaan tarvittaessa toimitusjohtajalle. Liiketoiminnasta aiheutuvat omaisuus-, työturvallisuus- ja vastuuvahinkoriskit on suojattu asianmukaisin vakuutuksin.

HENKILÖSTÖ

Solteqin palveluksessa oli katsauskauden lopussa 187 vakinaisessa työsuhteessa olevaa henkilöä (199 henkilöä). Henkilöstön määrä katsauskaudella oli keskimäärin 193 henkilöä (202 henkilöä). Henkilöstön määrä katsauskauden lopussa jakautui niin, että kaupan liiketoimintojen palveluksessa oli 125 henkilöä ja teollisuuden ja palvelujen liiketoimintojen palveluksessa 62 henkilöä.

OSAKKEET JA OSAKKEENOMISTAJAT

Solteq Oyj:n osakepääoma 31.12.2005 oli 908.392,66 euroa ja osakkeiden lukumäärä on 10 802 115. Osake on nimellisarvoton ja kirjapidollinen vasta-arvo on noin 0,08 euroa osakkeelta.

Vaihto ja kurssi

Katsauskauden aikana Solteqin osakkeiden vaihto Helsingin Pörsissä oli 3,5 miljoonaa osaketta (2,8 milj. osaketta) ja 6,7 miljoonaa euroa (5,2 milj. euroa). Katsauskauden ylin kurssinoteeraus oli 2,17 euroa ja alin 1,58 euroa. Painotettu osakekohtainen keskikurssi oli 1,90 euroa ja päätöskurssi 2,02 euroa. Yhtiön osakekannan markkina-arvo katsauskauden lopussa oli 21,8 miljoonaa euroa (17,0 milj. euroa).

Omistus

Solteqilla oli joulukuussa 2005 yhteensä 2.791 osakkeenomistajaa (2.841 osakkeenomistajaa). Solteqin 10 suurinta osakkeenomistajaa omistivat 6.291 tuhatta osaketta eli heidän hallussaan on 58,2 prosenttia yhtiön osake- ja äänimäärästä.

Solteq Oyj:n hallituksen jäsenet omistivat yhteensä 4.846 tuhatta osaketta, mikä oli 44,9 prosenttia yhtiön osake- ja äänimäärästä.

VARSINAINEN YHTIÖKOKOUS

Solteqin varsinainen yhtiökokous 21.3.2005 vahvisti yhtiön tilinpäätöksen vuodelta 2004 ja myönsi vastuuvapauden yhtiön hallituksen jäsenille ja toimitusjohtajalle. Yhtiökokouksen hyväksymät hallituksen ehdotukset ilmenevät kokonaisuudessaan Solteqin 25.2.2005 julkaisemasta pörsstitiedotteesta.

Valtuutukset osakepääoman korottamisesta, omien osakkeiden hankkimisesta ja omien osakkeiden luovuttamisesta.

Yhtiökokous myönsi hallitukselle valtuutuksen yhden vuoden kuluessa yhtiökokouksesta lukien päättää osakepääoman korrattamisesta yhdellä tai useammalla uusmerkinnällä tai optio-oikeuksien antamisella tai molemmilla siten, että osakepääomaan voidaan korottaa enintään 179 348 eurolla. Valtuutus sisältää oikeuden poiketa osakkeenomistajien merkintäoikeudesta.

Yhtiökokous myönsi hallitukselle valtuutuksen yhden vuoden kuluessa yhtiökokouksesta lukien päättää yhtiön omien osakkeiden hankkimisesta. Yhtiön omia osakkeita voidaan hankkia enintään osakemäärä, jonka enimmäismäärä yhdessä aikaisemmin hankittujen yhtiön hallussa olevien osakkeiden kanssa on enintään viisi prosenttia yhtiön koko osakemäärästä. Omia osakkeita voidaan hankkia esimerkiksi yhtiön pääomarakenteen kehittämiseksi, yrityskauppojen tai muiden vastaavien järjestelyiden rahoittamiseksi tai muutoin edelleen luovutettavaksi taikka mitätöitäviksi. Ehdotetulla omien osakkeiden hankinnalla ei ole oleellista vaikutusta yhtiön osakkeenomistukseen tai osakkeenomistajien äänivaltaan.

Yhtiökokous myönsi hallitukselle valtuutuksen yhden vuoden kuluessa yhtiökokouksesta lukien päättää omien osakkeiden luovuttamisesta siten, että luovutettavien osakkeiden enimmäismäärä on 533 179 kappaletta. Valtuutuksen perusteella hallitus voi päättää kenelle ja miten omia osakkeita luovutetaan ja sillä on oikeus luovuttaa osakkeita muussa kuin siinä suhteessa, jossa osakkeenomistajilla on etuoikeus hankkia yhtiön osakkeita. Osakkeet luovutetaan niiden luovutushetken mukaiseen käypään arvoon ja niitä on oikeus luovuttaa muuta kuin rahavastiketta vastaan.

Hallitus ja tilintarkastajat

Yhtiökokous päätti muuttaa Solteqin yhtiöjärjestystä siten, että hallitukseen kuuluu 5-7 jäsentä. Yhtiökokous päätöksen mukaan hallituksen jäseninä jatkavat Seppo Aalto, Ari Heiniö, Veli-Pekka Jokiniva ja Ali U. Saadetdin. Uudeksi jäseneksi valittiin Jukka Sonninen.

Hallitus valitsi puheenjohtajaksi uudelleen Ali U. Saadetdinin.

Solteqin tilintarkastajaksi valittiin uudelleen KHT-yhteisö KPMG Oy Ab. Päävastuullisena tilintarkastajana toimii KHT Frans Kärki.

Osinko

Yhtiökokous päätti hallituksen ehdotuksen mukaisesti maksaa tilikaudelta 1.1.–31.12.2004 osinkoa 0,10 euroa osakkeelta. Osinko maksettiin 4.4.2005.

YLIMÄÄRÄINEN YHTIÖKOKOUS

Solteqin ylimääräinen yhtiökokous 9.9.2005 hyväksyi hallituksen esityksen koskien 9.500.000,00 euron siirtämistä ylikurssirahastosta yhtiökokouksen hallinnoimaan oman pääoman rahastoon ja siten vapaaseen omaan pääomaan.

Päätöksen täytäntöönpanon edellyttämä lupa on saatu kaupparekisteriviranomaiselta 30.12.2005 ja rahastosiirto on toteutettu ylimääräisen yhtiökokouksen päätöksen mukaisesti.

KATSAUSKAUDEN JÄLKEISET TAPAHTUMAT

Yhtiö on ostanut teollisuuden kunnossapidon ja materiaalihallinnan tietojärjestelmiin ja palveluihin erikoistuneen Artekus Oy:n koko osakekannan 26.1.2006 solmitulla kauppakirjalla.

Solteq Oyj:n omistukseen siirtyi liiketoiminto, jonka liikevaihto vuonna 2005 oli arviolta noin 4,5 miljoonaa euroa. Kaupalla arvioidaan olevan merkittävä positiivinen tulosvaikutus Solteqin vuoden 2006 tulokseen.

TULEVAISUUDEN NÄKYMÄT

Vuoden 2006 aikana yrityksen liikevaihdon ennakoidaan kasvavan yli 20 %. Pääosa kasvusta on seurausta tehdystä yrityskaupasta.

HALLITUKSEN ESITYS JAKOKELPOISTEN VAROJEN KÄSITTELYKSI

Yhtiön hallitus esittää 24. maaliskuuta 2006 kokoontuvalle yhtiökokoukselle, ettei osinkoa jaeta ja tilikauden tulos siirretään voittovarojen tilille.

KONSERNIN TULOSLASKELMA			
tuhat EUR	Liitetieto	1.1.-31.12.2005	1.1.-31.12.2004
Liikevaihto	1,3	21 568	21 730
Liiketoiminnan muut tuotot	4	55	73
Materiaalit ja palvelut		-5 141	-4 829
Työsuhde-etuuksista aiheutuvat kulut	7	-10 656	-11 069
Poistot	6	-511	-637
Liiketoiminnan muut kulut	5,8	-4 087	-4 350
Liikevoitto		1 228	918
Rahoitustuotot	9	269	1 251
Rahoituskulut	10	-21	-791
Voitto ennen veroja		1 476	1 378
Tuloverot	11	-256	-400
Tilikauden voitto		1 220	978
Emoyrityksen omistajille kuuluvasta voitosta laskettu osakekohtainen tulos:		0,11	0,09
Emoyrityksen omistajille kuuluva osuus voitosta		0,11	0,11
Laimentamaton osakekohtainen tulos (EUR)	12	0,11	0,09
Laimennusvaikutuksella oikaistu osakekohtainen tulos (EUR)	12	0,11	0,09

KONSERNITASE			
tuhat EUR			
VARAT	Liitetieto	31.12.2005	31.12.2004
Pitkäaikaiset varat			
Aineelliset käyttöomaisuushyödykkeet	13	2 891	2 713
Liikearvot	14	2 556	2 709
Muut aineettomat hyödykkeet	14	1 327	687
Myytavissä olevat pitkäaikaiset varat	15	88	64
Saamiset	15	140	0
Laskennalliset verosaamiset	16	192	333
		7 194	6 506
Lyhytaikaiset varat			
Myyntisaamiset ja muut saamiset	17	5 834	5 458
Käypään arvoon tulosvaik. kirjattavat rahoitusvarat	18	1 118	3 092
Rahavarat	19	231	1 031
		7 183	9 581
Varat yhteensä		14 377	16 087
OMA PÄÄOMA JA VELAT		31.12.2005	31.12.2004
Emoyrityksen omistajille kuuluva oma pääoma			
Osakepääoma	20	908	897
Ylikurssirahasto	20	234	9 643
Oman pääoman rahasto	20	9 500	0
Kertyneet voittovarot		167	6
		10 809	10 546
Oma pääoma yhteensä		10 809	10 546
Pitkäaikaiset velat			
Korolliset velat	23	163	163
		163	163
Lyhytaikaiset velat			
Ostovelat ja muut velat	24	3 018	4 915
Varaukset	22	61	137
Lyhytaikaiset korolliset velat	23	326	326
		3 405	5 378
Velat yhteensä		3 568	5 541
Oma pääoma ja velat yhteensä		14 377	16 087

KONSERNIN RAHAVIRTALASKELMA			
tuhat EUR	Liitetieto	1.1.-31.12.2005	1.1.-31.12.2004
Liiketoiminnan rahavirrat			
Liikevoitto		1 228	1 034
Oikaisut liikevoittoon	26	572	506
Käyttöpääoman muutokset		-1 706	-1 110
Maksetut korot		-17	-75
Saadut korot		15	53
Maksetut verot		-175	-4
Liiketoiminnan nettorahavirta		-83	404
Investointien rahavirrat			
Osakkuusyritysten hankinta		-8	0
Investoinnit aineellisiin ja aineettomiin käyttöomaisuushyödykkeisiin		-1 108	-2 702
Aineellisten ja aineettomien käyttöomaisuushyödykkeiden myynti		108	124
Luovutustulot muista osakkeista ja osuuksista		0	261
Myönnetyt lainat		-950	0
Muiden osakkeiden ostot		-30	0
Investoinnit rahoitusarvopapereihin		-1 355	-5 181
Luovutustulot rahoitusarvopapereista		1 546	5 257
Saadut osingot investoinneista		51	652
Investointien nettorahavirta		-1 746	-1 589
Rahoituksen rahavirrat			
Osakeannista saadut maksut		103	99
Rahoitusleasingvelkojen maksut			
Maksetut osingot		-1 066	-947
Rahoituksen nettorahavirta		-963	-848
Rahavarojen muutos			
Rahavarat tilikauden alussa	26	3 023	5 056
Rahavarat tilikauden lopussa		231	3 023

LASKELMA KONSERNIN OMAN PÄÄOMAN MUUTOKSISTA

tuhat EUR	Osake- pääoma	Ylikurssi- rahasto	Oman pääoman rahasto	Kertyneet voittovarot	Yhteensä
Oma pääoma 31.12.2003	910	9 531	0	1 459	11 900
IFRS:n käyttöönoton vaikutus				-1 522	-1 522
Oikaistu oma pääoma 1.1.2004	910	9 531	0	-63	10 378
Myönnetyt optiot				39	39
Tilikauden voitto				978	978
Osingonjako				-948	-948
Osakkeiden mitätöinti	-25	25			0
Uusmerkintä	12	87			99
Oma pääoma 31.12.2004	897	9 643	0	6	10 546
Myönnetyt optiot				7	7
Tilikauden voitto				1 220	1 220
Osingonjako				-1 066	-1 066
Uusmerkintä	11	91			102
Rahastosiirto		-9 500	9 500		0
Oma pääoma 31.12.2005	908	234	9 500	167	10 809
JAKOKELPOISET VARAT					
Jakokelpoiset varat	31.12.2005	31.12.2004			
Kertyneet voittovarot	167	6			
Oman pääoman rahasto	9 500	0			
Jakokelpoiset varat	9 667	6			

Konsernitilinpäätöksen liitetiedot

YRITYKSEN PERUSTIEDOT

Konserni toimittaa IT-ratkaisuja ja -palveluita kotimaisille kaupan ja teollisuuden yrityksille. Erityisosaamista on ketjuuntuneen kaupan, tukku- ja vähittäiskaupan, autokaupan sekä valittujen teollisuussegmenttien tietojärjestelmät ja niihin liittyvät palvelukokonaisuudet. Konserni toimii pääosin Suomessa.

Konsernin emoyritys on Solteq Oyj. Emoyritys on suomalainen julkinen osakeyhtiö, jonka kotipaikka on Tampere ja sen rekisteröity osoite on Eteläpuisto 2 C, 33200 TAMPERE. Jäljennös konsernitilinpäätöksestä on saatavissa edellä mainitusta osoitteesta.

TILINPÄÄTÖKSEN LAATIMISPERIAATTEET

Laatimisperusta

Tämä on konsernin ensimmäinen tilinpäätös, joka on laadittu kansainvälisten tilinpäätösstandardien (International Financial Reporting Standards) mukaisesti ja sitä laadittaessa on noudatettu 31.12.2005 voimassaolevia IAS- ja IFRS-standardeja sekä SIC- ja IFRIC-tulkintoja. Kansainvälisillä tilinpäätösstandardeilla tarkoitetaan Suomen kirjanpitoa ja sen nojalla annetuissa EU:n asetuksissa (EY) N:o 1606/2002 säädetyn menettelyn mukaisesti EU:ssa sovellettaviksi hyväksytyjä standardeja ja niistä annettuja tulkintoja. Konsernitilinpäätöksen liitetiedot ovat myös suomalaisen kirjanpito- ja yhteisölaainsäädännön mukaiset.

Vuoden 2005 aikana konserni on siirtynyt kansainväliseen IFRS-tilinpäätöskäytäntöön ja on soveltanut tässä yhteydessä IFRS 1 Ensimmäinen IFRS-standardien käyttöönotto -standardia. IFRS -standardien soveltamiseen siirtymispäivä oli 1.1.2004. Siirtymispäivälle on laadittu IFRS avaava tase. Konsernitilinpäätöksen liitetiedoissa on esitetty vaikutukset IFRS tilinpäätöskäytäntöön siirtymisestä.

Konsernitilinpäätös on laadittu alkuperäisiin hankintamenoihin perustuen lukuun ottamatta myytävissä olevia sijoituksia ja käypään arvoon tulosvaikutteisesti kirjattavia rahoitusvaroja. Konsernitilinpäätöstä laadittaessa on noudatettu vuoden 2004 alusta alkaen maaliskuussa 2004 julkistettua IFRS 3 Liiketoimintojen yhdistäminen -standardia sekä samalla päivitettyä IAS 36 Omaisuuserien arvon alentuminen ja IAS 38 Aineettomat hyödykkeet -standardeja. Mainittujen standardien mukaan liikearvoa ei poisteta vaan poistojen sijaan suoritetaan vuosittain liikearvon osalta testaus arvonalentumisen varalta. Osakeperusteiset maksut on kirjattu käypään arvoon niiden myöntämishetkellä. Tilinpäätöstiedot esitetään tuhansina euroina.

Tilinpäätöksen laatiminen IFRS-standardien mukaisesti edellyttää konsernin johdolta tiettyjen arvioiden tekemistä ja harkintaa laatimisperiaatteiden soveltamisessa. Tietoa harkinnasta, jota johto on käyttänyt konsernin noudattamia tilinpäätöksen laatimisperiaatteita soveltaessaan ja jolla on eniten vaikutusta tilinpäätöksessä esitettäviin lukuihin, on esitetty kohdassa ”Johdon harkintaa edellyttävät laatimisperiaatteet ja arvoihin liittyvät keskeiset epävarmuustekijät”.

KONSERNITILINPÄÄTÖKSEN LAATIMISPERIAATTEET

Tytäryritykset

Konsernitilinpäätökseen sisältyvät Solteq Oyj ja sen tytäryritykset. Konsernin vuoden 2004 tilinpäätökseen on yhdistelty tytäryrityksinä Solteq Retail Oy ja Atk-Integrointi Oy Väinö Tissari. Vuoden 2005 konsernitilinpäätökseen on yhdistelty tytäryrityksenä ainoastaan Atk-Integrointi Oy Väinö Tissari. Solteq Retail Oy:n liiketoiminta siirrettiin ennakkojako-osuutena emoyhtiö Solteq Oyj:lle 1.1.2005 ja yhtiön vapaaehtoinen selvitystila päättyi yhtiön purkautumiseen 31.8.2005. Edellä mainitut tytäryritykset ovat yrityksiä, joissa konsernilla on määräysvalta. Määräysvalta syntyy, kun konserni omistaa yli puolet äänivallasta tai sillä on muutoin määräysvalta. Määräysvallalla tarkoitetaan oikeutta määrätä yrityksen talouden ja liiketoiminnan periaatteista hyödyn saamiseksi sen toiminnasta.

Konsernin keskinäinen osakkeenomistus on eliminoitu hankintamenomenetelmällä. Hankitut yritykset yhdistellään konsernitilinpäätökseen siitä hetkestä lähtien, kun konserni on saanut määräysvallan ja luovutetut tytäryritykset siihen saakka, jolloin määräysvalta lakkaa. Kaikki konsernin sisäiset liiketapahtumat, saamiset, velat ja realisoitumattomat voitot, sekä sisäinen voitonjako eliminoidaan konsernitilinpäätöstä laadittaessa. Realisoitumattomia tappioita ei eliminoida siinä tapauksessa, että tappio aiheutuu arvonalentumisesta.

Osakkuusyrietykset

Osakkuusyrietykset ovat yrityksiä, joissa konsernilla on huomattava vaikutusvalta. Huomattava vaikutusvalta toteutuu, kun konserni omistaa yli 20 % yrityksen äänivallasta tai kun konsernilla on muutoin huomattava vaikutusvalta mutta ei määräys-

valtaa. Vuoden 2005 konsernitilinpäätökseen ei yhdistely tammikuussa 2005 hankittua osakkuusyritys Oscar Software Oy:tä. Yhdistelemättä jättäminen perustuu ajallisesti rajattuun omistussopimukseen.

ULKOMAAN RAHAN MÄÄRÄISTEN ERIEN MUUNTAMINEN

Konsernin yksiköiden tulosta ja taloudellista asemaa koskevat luvut mitataan siinä valuutassa, joka on kunkin yksikön pääasiallisen toimintaympäristön valuutta ("toimintavaluutta"). Konsernitilinpäätös on esitetty euroina, joka on konsernin emoyrityksen toiminta- ja esittämisvaluutta.

Ulkomaan rahan määräiset liiketapahtumat on kirjattu toimintavaluutan määräisiksi käyttäen tapahtumapäivän kurssia lähellä olevaa kuukauden keskikurssia. Tilinpäätöshetkellä ulkomaan rahan määräiset saatavat ja velat on muunnettu toimintavaluutan määräiseksi tilinpäätöspäivän kurssija käyttäen. Ulkomaan rahan määräisistä liiketapahtumista ja monetaaristen erien muuntamisesta syntyneet kurssivoitot ja -tappiot on merkitty tuloslaskelmaan rahoitustuottoihin ja -kuluihin.

AINEELLISET KÄYTTÖMAISUUSHYÖDYKKEET

Aineelliset käyttöomaisuushyödykkeet ovat pääosin koneita, laitteita ja kalustoa. Ne on arvostettu kertyneillä poistoilla ja mahdollisilla arvonalentumisilla vähennettynä alkuperäiseen hankintamenuon. Yhtiön hallitsemat kiinteistöyhtiöosakkeet on jaettu taseessa rakennuksiin ja maa-alueisiin. Kiinteistöjen ylläpidosta ja hoidosta aiheutuneet kustannukset on esitetty tilikauden kuluina, jonka takia rakennuksista ja maa-alueista ei ole tehty poistoja.

Hyödykkeistä tehdään tasapoistot arvioidun taloudellisen vaikutusajan kuluessa. Arvioidut taloudelliset vaikutusajat ovat seuraavat:

Koneet ja kalusto	3–5 vuotta
-------------------	------------

Hyödykkeiden jäännösarvoa ja taloudellista vaikutusaikaa tarkistetaan jokaisessa tilinpäätöksessä ja tarvittaessa oikaistaan kuvastamaan taloudellisen hyödyn odotuksissa tapahtuneita muutoksia.

Aineellisten käyttöomaisuushyödykkeiden poistot lopetetaan silloin, kun aineellinen käyttöomaisuushyödyke luokitellaan myytävänä olevaksi IFRS 5 Myytävänä olevat pitkäaikaiset omaisuuserät ja lopetetut toiminnot -standardin mukaisesti.

Aineellisten käyttöomaisuushyödykkeiden käytöstä poistamisesta ja luovutuksista syntyvät myyntivoitot ja -tappiot sisältyvät joko liiketoiminnan muihin tuottoihin tai kuluihin.

VIERAAN PÄÄOMAN MENOT

Vieraan pääoman menot kirjataan kuluksi sillä tilikaudella, jonka aikana ne ovat syntyneet. Lainojen hankinnasta välittömästi johtuvat transaktiomenot, jotka liittyvät selkeästi tiettyyn lainaan, sisällytetään lainan alkuperäiseen jaksotettuun hankintamenuon ja jaksotetaan korkokuluksi efektiivisen koron menetelmää käyttäen.

AINEETTOMAT HYÖDYKKEET

Aineeton hyödyke merkitään taseeseen vain, jos hyödykkeen hankintamenu on määriteltävissä luotettavasti ja jos on todennäköistä, että hyödykkeestä johtuva odotettavissa oleva taloudellinen hyöty koituu yrityksen hyväksi. Aineettomista hyödykkeistä, joilla on rajoittamaton taloudellinen vaikutusaika, ei kirjata poistoja, vaan ne testataan vuosittain arvonalentumisen varalta. Aineettomat hyödykkeet, joilla on rajallinen taloudellinen vaikutusaika, kirjataan taseeseen alkuperäiseen hankintamenuon ja poistetaan tasapoistoina arvioidun vaikutusajan kuluessa. Arvioidut taloudelliset vaikutusajat ovat seuraavat:

Kehittämismenot	5–10 vuotta
Ohjelmistot	3–5 vuotta
Muut aineettomat hyödykkeet	3–10 vuotta

Liikearvo

Liikearvo vastaa sitä osaa hankintamenusta, joka ylittää konsernin osuuden hankitun yrityksen nettovarallisuuden käyvästä arvosta hankinta-ajankohtana. Tätä aiempien liiketoimintojen yhdistämisten liikearvo vastaa aiemman tilinpäätösnormiston mukaista kirjanpitoarvoa, jota on käytetty oletushankintamenuon. Näiden hankintojen luokittelua tai tilinpäätöskäsittelyä ei ole oikaistu konsernin avaavaa IFRS-tasetta laadittaessa.

Liikearvoista ja muista taloudelliselta vaikutusajaltaan rajoittamattomista aineettomista hyödykkeistä ei kirjata säännön mukaisia poistoja, vaan ne testataan vuosittain mahdollisten arvonalentumisen varalta. Tätä tarkoitusta varten liikearvo on kohdistettu rahavirtaa tuottaville yksiköille, tai jos kyseessä on osakkuusyritys, liikearvo sisältyy kyseisen osakkuusyrityksen hankintamenuon. Liikearvo arvostetaan alkuperäiseen hankintamenuon vähennettynä arvonalentumisilla.

Tutkimus- ja kehittämisenot

Tutkimusmenot kirjataan kuluksi tuloslaskelmaan. Uusien tai kehittyneempien tuotteiden ja palveluprosessien suunnittelusta johduvat kehittämisenot aktivoidaan taseeseen aineettomiksi hyödykkeiksi siitä lähtien, kun tuote on teknisesti toteutettavissa, se voidaan hyödyntää kaupallisesti ja tuotteesta odotetaan saatavan vastaista taloudellista hyötyä. Aiemmin kuluksi kirjattuja kehittämismenoja ei aktivoida enää myöhemmin. Hyödykkeistä kirjataan poistot siitä lähtien, kun se on valmis käytettäväksi. Hyödyke, joka ei ole vielä valmis käytettäväksi, testataan vuosittain arvonalentumisen varalta. Aktivoitujen kehittämismenojen taloudellinen vaikutusaika on 5–10 vuotta, jonka kuluessa aktivoituidut hyödykkeet kirjataan tasapoistoin kuluksi.

VUOKRASOPIMUKSET

Konserni vuokralle ottajana

Aineellisia hyödykkeitä koskevat vuokrasopimukset, joissa konsernilla on olennainen osa omistamiselle ominaisista riskeistä ja eduista, luokitellaan rahoitusleasingisopimuksiksi. Rahoitusleasingisopimuksella hankittu omaisuuserä merkitään taseeseen vuokra-ajan alkamisajankohtana vuokratun hyödykkeen käypään arvoon tai sitä alempaan vähimmäisvuokrien nykyarvoon. Rahoitusleasingisopimuksella hankituista hyödykkeistä tehdään poistot hyödykkeen taloudellisen vaikutusajan tai sitä lyhyemmän vuokra-ajan kuluessa. Maksettavat leasingvuokrat jaetaan rahoitusmenuon ja velan vähennykseen vuokra-aikana siten, että tilikausittain jäljellä olevalle velalle muodostuu samansuuruinen korkoprosentti. Vuokravelvoitteet sisältyvät korollisiin velkoihin.

Vuokrasopimukset, joissa omistamiselle ominaiset riskit ja edut jäävät vuokralle antajalle, käsitellään muina vuokrasopimuksina. Muiden vuokrasopimusten perusteella suoritettavat vuokrat kirjataan kuluksi tuloslaskelmaan tasaerinä vuokra-ajan kuluessa.

ARVONALENTUMISET

Konserni arvioi jokaisena tilinpäätöspäivänä, onko viitteitä siitä, että jonkin omaisuuserän arvo on alentunut. Jos viitteitä ilmenee, arvioidaan kyseisestä omaisuuserästä kerrytettävissä oleva rahamäärä. Kerrytettävissä oleva rahamäärä arvioidaan lisäksi vuosittain seuraavista omaisuuseristä riippumatta siitä, onko arvonalentumisesta viitteitä: liikearvo, aineettomat hyödykkeet, joilla on rajoittamaton taloudellinen vaikutusaika sekä keskeneräiset aineettomat hyödykkeet. Arvonalentumistarvetta tarkastellaan rahavirtaa tuottavien yksikköjen tasolla, eli sillä alimmalla yksikkötasolla, joka on pääosin muista yksiköistä riippumaton ja jonka rahavirrat ovat erotettavissa muista rahavirroista.

Kerrytettävissä oleva rahamäärä on omaisuuserän käypä arvo vähennettynä luovutuksesta aiheutuville menoilla tai sitä korkeampi käyttöarvo. Käyttöarvolla tarkoitetaan kyseisestä omaisuuserästä tai rahavirtaa tuottavasta yksiköstä saatavissa olevia arvioituja vastaisia nettorahavirtoja, jotka diskontataan nykyarvoonsa. Rahoitusvarojen kerrytettävissä oleva rahamäärä on joko käypä arvo tai odotettavissa olevien vastaisten, alkuperäisellä efektiivisellä korolla diskontattujen rahavirtojen nykyarvo. Arvonalentumistappio kirjataan, kun omaisuuserän kirjanpitoarvo on suurempi kuin siitä kerrytettävissä oleva rahamäärä. Arvonalentumistappio kirjataan välittömästi tuloslaskelmaan. Mikäli arvonalentumistappio kohdistuu rahavirtaa tuottavaan yksikköön, se kohdistetaan ensin vähentämään rahavirtaa tuottavalle yksikölle kohdistettua liikearvoa ja tämän jälkeen vähentämään muita yksikön omaisuuseriä tasasuhteisesti. Arvonalentumistappio perutaan, jos olosuhteissa on tapahtunut muutos ja hyödykkeen kerrytettävissä oleva rahamäärä on muuttunut arvonalentumistappion kirjaamisenajankohdasta. Arvonalentumista ei kuitenkaan peruta enempää, kuin mikä hyödykkeen kirjanpitoarvo olisi ilman arvonalentumistappion kirjaamista. Liikearvosta kirjattua arvonalentumista ei peruta missään tilanteessa.

Liikearvolle on tehty siirtymästandardin edellyttämä arvonalentumistesti IAS 36:ta soveltaen IFRS-standardeihin siirtymispäivänä 1.1.2004.

TYÖSUHDE-ETUUDET

Eläkevelvoitteet

Eläkejärjestelyt luokitellaan etuuspuhjaisiksi ja maksupuhjaisiksi järjestelyiksi. Konsernissa on vain maksupuhjaisia eläkejärjestelyjä. Suomalaisen eläkejärjestelmän mukaiset ja muut maksupuhjaisesta eläkejärjestelystä suoritettavat maksut kirjataan kuluksi sen tilikauden aikana, johon maksut kohdistuvat.

Osakeperusteiset maksut

Konserni on soveltanut IFRS 2 Osakeperusteiset maksut -standardia kaikkiin optiojärjestelyihin, joissa optiot on myönnetty 7.11.2002 jälkeen ja joihin ei ole syntynyt oikeutta ennen 1.1.2005. Tätä aiemmista optiojärjestelyistä ei ole esitetty kuluja tuloslaskelmassa. Optio-oikeudet arvostetaan käypään arvoon niiden myöntämishetkellä ja kirjataan kuluksi tuloslaskelmaan tasainerinä oikeuden syntymisajanjakson aikana. Optioiden myöntämishetkellä määritetty kulu perustuu konsernin arvioon siitä optioiden määrästä, joihin oletetaan syntyvän oikeus oikeuden syntymisajanjakson lopussa. Optio-oikeuksien käypä arvo määritetään Black-Scholes ja Monte Carlo -optiohinnoittelumallin perusteella. Ei-markkinaperusteisia ehtojen vaikutuksia ei sisällytetä optioiden käyvään arvoon, vaan ne otetaan huomioon niiden optioiden määrissä, joihin oletetaan syntyvän oikeus oikeuden syntymisajanjakson lopussa. Konserni päivittää oletuksen lopullisesta optioiden määrästä jokaisena tilinpäätöspäivänä. Arvioiden muutokset kirjataan tuloslaskelmaan. Kun optio-oikeuksia käytetään, osakemerkintöjen perusteella saadut rahasuoritukset kirjataan osakepääomaan ja ylikurssirahastoon.

RAHOITUSVARAT JA RAHOITUSVELAT

Solteq-konsernissa on sovellettu v. 2004 muutettuja IAS 32 - ja IAS 39 -standardeja 1.1.2005 lähtien. Konserni on luokitellut IAS 39 -standardin mukaisesti rahoitusvaransa lainoiksi ja muiksi saamisiksi. Rahoitusvarat sisältävät myynti- ja muita saamia. Rahoitusvelat on luokiteltu muiksi veloiksi. Rahoitusvelkoihin sisältyy osto- ja muita velkoja.

MYYNTISAAMISET JA MUUT SAAMISET

Myyntisaamiset arvostetaan alkuperäisen laskutetun määrän mukaisesti vähennettynä epävarmoilla saamisilla tai enintään tuottojen määrään, mikä on palvelujen suorittamisen lopputuloksena luotettavasti määriteltävissä. Kirjattujen epävarmojen saamisten riittävyyttä arvioidaan tapauskohtaisesti. Havaitut luottotappiot kirjataan tuloslaskelmaan kuluksi.

Muut saamiset kirjataan alkuperäisen arvon mukaisesti. Epävarmojen saamisten määrää arvioidaan yksittäisten erien riskiin. Epävarmaksi havaitut saamiset kirjataan kuluksi tuloslaskelmaan.

KÄYPÄÄN ARVOON TULOSVAIKUTTEISESTI KIRJATTAVAT RAHOITUSVARAT

Rahoitusvarat sisältävät alkuperäisen kirjaamisen tapahtuessa käypään arvoon tulosvaikutteisesti kirjattavaksi määrätty varat. Erä sisältyy lyhytaikaisiin varoihin. Ryhmän erät on arvostettu käypään arvoon ja kaikkien tämän ryhmän sijoitusten käypä arvo on määritetty toimivilla markkinoilla julkaistujen hintanoteerausten, eli tilinpäätöspäivän ostonoteerausten pohjalta. Käyvän arvon muutoksista johtuvat sekä realisoitumattomat että realisoituneet voitot ja tappiot kirjataan tuloslaskelmaan sillä kaudella, jonka aikana ne syntyvät.

RAHAVARAT

Rahavarat sisältävät rahat ja pankkisaamiset. Luotollisen tilin käyttämätöntä limiittiä, 1,0 M€, ei ole esitetty taseessa.

VARAUKSET

Varaus kirjataan, kun konsernilla on aikaisempaan tapahtumaan perustuva oikeudellinen tai tosiasiallinen velvoite, maksuvelvoitteen toteutuminen on todennäköistä ja veloitteen suuruus on arvioitavissa luotettavasti. Jos osasta veloitetta on mahdollista saada korvaus joltakin kolmannelta osapuolelta, korvaus kirjataan erilliseksi omaisuuseräksi, mutta vasta siinä vaiheessa, kun korvauksen saaminen on käytännössä varmaa. Varaukset arvostetaan veloitteen kattamiseksi vaadittavien menojen nykyarvoon. Nykyarvon laskennassa käytetty diskonttaustekijä valitaan siten, että se kuvastaa markkinoiden näkemystä tarkasteluhetken rahan aika-arvosta ja veloitteeseen liittyvistä riskeistä.

Tappiollisista sopimuksista kirjataan varaus, kun veloitteiden täyttämiseksi vaadittavat välttämättömät menot ylittävät sopimuksesta saatavat hyödyt.

TULOVEROT

Tuloslaskelman verokulu muodostuu kauden verotettavaan tuloon perustuvasta verosta ja laskennallisesta verosta. Kauden verotettavaan tuloon perustuva vero lasketaan verotettavasta tulosta kunkin maan voimassa olevan verokannan perusteella. Veroa oikaistaan mahdollisilla edellisiin tilikausiin liittyvillä veroilla.

Laskennalliset verot lasketaan kaikista väliaikaisista eroista kirjanpitoarvon ja verotuksellisen arvon välillä. Suurimmat väliaikaiset erot syntyvät projektilaskennan jaksotuksista ja liikearvoipoistoista. Verotuksessa vähennyskelvottomista liikearvon ar-

vonalentumisista ei kirjata laskennallista veroa ja tytäryritysten jakamattomista voittovaroista ei kirjata laskennallista veroa siltä osin, kun ero ei todennäköisesti purkaudu ennakoitavissa olevassa tulevaisuudessa.

Laskennalliset verot on laskettu käyttämällä tilinpäätöspäivään mennessä säädettyjä verokantoja. Laskennallinen verosaaminen on kirjattu siihen määrään asti kuin on todennäköistä, että se tulevaisuudessa syntyy verotettavaa tuloa, jota vastaan väliaikainen vero voidaan hyödyntää.

TULOUTUSPERIAATTEET

Myydyt hyödykkeet ja tuotetut palvelut

Tuotot hyödykkeiden myynnistä kirjataan, kun hyödykkeiden omistamiseen liittyvät merkittävät riskit ja edut ovat siirtyneet ostajalle.

Tuotot palveluista kirjataan silloin, kun palvelu on suoritettu. Tuotot kirjataan siihen määrään saakka, mikä on palvelujen suorittamisen lopputuloksena luotettavasti määriteltävissä. Pitkäaikaishankkeen tulot ja menot kirjataan tuotoiksi ja kuluiksi valmistumisasteen perusteella. Valmistumisaste määritellään kuhunkin hankkeeseen liittyen tarkasteluhetken mennessä suoritetuista töistä johtuvien menojen osuutena hankkeen arvioituista kokonaismenoista. Kun on todennäköistä, että hankkeen valmiiksi saattamiseen tarvittavat kokonaismenot ylittävät hankkeesta saatavat kokonaistulot, odotettavissa oleva tappio kirjataan kuluksi välittömästi.

Kun pitkäaikaishankkeen lopputulosta ei voida arvioida luotettavasti, hankkeesta johtuvat menot kirjataan kuluksi samalla kaudella, jolla ne ovat syntyneet ja hankkeesta saatavia tuotteita kirjataan vain siihen määrään asti, kuin toteutuneita menoja vastaava rahamäärä on saatavissa. Hankkeesta johtuva tappio kirjataan kuluksi välittömästi.

Korot

Korkotuotot on kirjattu efektiivisen koron menetelmällä.

Liiketoiminnan muut tuotot ja kulut

Liiketoiminnan muina tuottoina kirjataan omaisuuden myyntivoitot ja muut kuin varsinaiseen suoritemyyntiin liittyvät tuotot kuten, vuokratuotot ja julkiset avustukset. Julkiset avustukset kirjataan tuloslaskelmaan samanaikaisesti niiden kulujen kanssa, joita ne on tarkoitettu kattamaan.

Liiketoiminnan muihin kuluihin sisältyvät omaisuuden myyntitappiot ja muut kuin varsinaiseen suoritemyyntiin liittyvät kulut, kuten toimitilavuokrat.

Liikevoitto

IAS 1 Tilinpäätöksen esittäminen -standardi ei määrittele liikevoiton käsitettä. Konserni on määritellyt sen seuraavasti: liikevoitto on nettosumma, joka muodostuu kun liikevaihtoon lisätään liiketoiminnan muut tuotot, vähennetään materiaalien ja palveluiden käyttö valmiiden ja keskeneräisten tuotteiden varaston muutoksella, vähennetään työsuhde-etuuksista aiheutuvat kulut, poistot ja mahdolliset arvonalentumistappiot sekä liiketoiminnan muut kulut. Kaikki muut kuin edellä mainitut tuloslaskelman erät esitetään liikevoiton alapuolella.

JOHDON HARKINTAA EDELLYTTÄVÄT LAATIMISPERIAATTEET JA ARVIOIHIN LIITTYVÄT KESKEISIMMÄT EPÄVARMUUSTEKIJÄT

Konsernitilinpäätöstä laadittaessa joudutaan tekemään tulevaisuutta koskevia arvioita ja oletuksia, jotka vaikuttavat kirjattavien varojen, velkojen, tuottojen ja kulujen määrään. Nämä arvot ja oletukset perustuvat kokemukseen ja muihin perusteltavissa oleviin oletuksiin, joiden uskotaan olevan asianmukaisia olosuhteissa, jotka muodostavat perustan konsernitilinpäätöksen merkittävien erien arvioinnissa. Lopputulemat voivat poiketa tehdyistä arvioista ja oletuksista. Lisäksi joudutaan käyttämään harkintaa tilinpäätöksen laatimisperiaatteiden soveltamisessa.

Arvonalentumistestaus

Konsernissa testataan vuosittain mahdollisten arvonalentumisten varalta liikearvo, keskeneräiset aineettomat hyödykkeet ja ne aineettomat hyödykkeet, joilla on rajoittamaton taloudellinen vaikutusaika sekä arvioidaan viitteitä arvonalentumisesta edellä laatimisperiaatteissa esitetyn mukaisesti. Rahavirtaa tuottavien yksiköiden kerrytettävissä olevat rahamäärät on määritetty käyttöarvoon perustuvina laskelmina. Näiden laskelmien laatiminen edellyttää arvioiden käyttämistä.

1 Segmentti-informaatio

Segmentti-informaatio esitetään konsernin liiketoiminnallisen segmenttijaon mukaisesti. Liiketoimintasegmentit perustuvat pääperiaatteiltaan konsernin sisäiseen organisaatorakenteeseen ja sisäiseen taloudelliseen raportointiin.

Liiketoimintasegmentit koostuvat varojen ryhmistä ja liiketoiminnoista, joiden tuotteisiin tai palveluihin liittyvät riskit ja kannattavuus poikkeavat muista liiketoimintasegmenteistä.

Segmenttien välinen hinnoittelu tapahtuu käypään markkinahintaan.

Liiketoimintasegmentit

Konsernin liiketoimintasegmentit ovat:

Kauppa: kaupan asiakkuudet

Teollisuus ja palvelut: teollisuuden asiakkuudet

2005, tuhat EUR			
Liiketoimintasegmentit	Kauppa	Teollisuus ja palvelut	Yht.
Liikevaihto	15 651	5 917	21 568
Liikevoitto	658	570	1 228
Kohdistamattomat erät	-5	-3	-8
Tilikauden tulos	653	567	1 220
Segmentin varat	9 774	4 603	14 377
Varat yhteensä	9 774	4 603	14 377
Segmentin velat	2 391	1 177	3 568
Velat yhteensä	2 391	1 177	3 568
Investoinnit	1 030	115	1 145
Poistot	342	169	511
2004, tuhat EUR			
Liiketoimintasegmentit	Kauppa	Teollisuus ja palvelut	Yht.
Liikevaihto	15 019	6 711	21 730
Liikevoitto	1 016	-98	918
Kohdistamattomat erät	40	20	60
Tilikauden tulos	1 056	-78	978
Segmentin varat	10 657	5 430	16 087
Varat yhteensä	10 657	5 430	16 087
Segmentin velat	3 712	1 829	5 541
Velat yhteensä	3 712	1 829	5 541
Investoinnit	1 563	1 139	2 702
Poistot	427	210	637

Maantieteellistä segmentti-informaatiota ei ole esitetty, koska konsernin pääasiallinen liiketoiminta tapahtuu kotimaassa eli yhdellä maantieteellisellä liiketoimintasegmentillä.

2 Hankitut liiketoimet

Konserni hankki 6.4.2004 tanskalaisen R5 A/S:n Suomen toiminnot liiketoimintakaupalla. Liiketoiminnan hankintameno oli 2.146 tuhatta euroa. Kaupassa ei Solteqille siirtynyt olennaisia aineellisia tai aineettomia kohdistettavissa olevia tase-eriä, joten hankintameno on kokonaisuudessaan liikearvoa. Kauppahinta maksettiin käteisvaroin.

3 Pitkäaikaishankkeet

Pitkäaikaishankkeista kirjattu tuottoja sisältyy konsernin liikevaihtoon 4.585 tuhatta euroa vuonna 2005 (1.917 tuhatta euroa vuonna 2004)

Keskeneräisistä pitkäaikaishankkeista kirjattu tuottoja sisältyi konsernin tuloslaskelmaan 2.503 tuhatta euroa 31.12.2005 (1.917 tuhatta euroa 31.12.2004). Keskeneräisistä pitkäaikaishankkeista kirjattu ennakomaksuja sisältyi taseeseen 2.180 tuhatta euroa 31.12.2005 (3.041 tuhatta euroa 31.12.2004).

4 Liiketoiminnan muut tuotot

tuhat EUR	2005	2004
Aineelliset käyttöomaisuushyödykkeiden myyntivoitot	26	49
Muut tuottoerät	29	24
Yhteensä	55	73

5 Liiketoiminnan muut kulut

tuhat EUR	2005	2004
Aineelliset käyttöomaisuushyödykkeiden myyntitappiot ja romutukset	0	14
Puhelin- ja tietoliikennekulut	458	548
Vuokratulot	882	804
Auto- ja matkakulut	1 315	1 397
Muut kuluerät	1 432	1 587
Yhteensä	4 087	4 350

6 Poistot ja arvonalentumiset

tuhat EUR	2005	2004
Poistot hyödykeryhmittäin		
Aineettomat hyödykkeet		
Muut aineettomat hyödykkeet	101	229
Yhteensä	101	229
Aineelliset käyttöomaisuushyödykkeet		
Koneet ja kalusto	410	408
Yhteensä	410	408

7 Työsuhde-etuuksista aiheutuvat kulut

tuhat EUR	2005	2004
Palkat	8 486	8 834
Eläkekulut - maksupohjaiset järjestelyt	1 582	1 702
Muut henkilösivukulut	588	533
Yhteensä	10 656	11 069
Konsernin henkilökunta keskimäärin tilikaudella	2005	2004
Kauppa	129	135
Teollisuus ja palvelut	64	67
Yhteensä	193	202
Henkilöstön määrä 31.12.	187	199

Tiedot johdon työsuhde-etuuksista ja lainoista esitetään liitetiedossa 29 Lähipiiritapahtumat

8 Tutkimus- ja kehittämismenot

Tuloslaskelmaan sisältyi pääosin palkkakuluina esitettyjä tutkimus- ja kehittämismenoja 600 tuhatta euroa vuonna 2005 (500 tuhatta euroa vuonna 2004).

9 Rahoitustuotot

tuhat EUR	2005	2004
Korkotuotot	19	29
Osinkotuotot	51	915
Muut rahoitustuotot	187	307
Käyvän arvon muutos	12	0
Yhteensä	269	1 251

10 Rahoituskulut

tuhat EUR	2005	2004
Korkokulut	6	2
Rahoitusarvopaperien myyntitappiot	0	705
Muut rahoituskulut	15	84
Yhteensä	21	791

Muihin rahoituskuluihin sisältyy rahoitusleasingsopimuksista kaudella kuluksi kirjattuja muuttuvia vuokria 4 tuhatta euroa (4 tuhatta euroa vuonna 2004)

11 Tuloverot

tuhat EUR	2005	2004
Tilikauden verotettavaan tuloon perustuva vero	102	4
Laskennalliset verot	154	396
Yhteensä	256	400

Tuloslaskelman verokulun ja konsernin kotimaan verokannalla (2005: 26 %, 2004: 29 %) laskettujen verojen välinen täsmäytyslaskelma:

tuhat EUR	2005	2004
Tulos ennen veroja	1 476	1 378
Verot laskettuna kotimaan verokannalla	384	400
Vähennyskelvottomat kulut	16	13
Purkutappio	-87	0
Sijoitusten arvostaminen käypään arvoon	-3	14
Verokannan muutos	-22	0
Muut erot	-32	-27
Verot tuloslaskelmassa	256	400

12 Osakekohtainen tulos

Laimentamaton osakekohtainen tulos lasketaan jakamalla emoyrityksen osakkeenomistajille kuuluva kauden voitto kauden aikana ulkona olevien osakkeiden lukumäärän painotetulla keskiarvolla.

Laimennusvaikutuksella oikaistua osakekohtaista tulosta laskettaessa osakkeiden lukumäärän painotetussa keskiarvossa otetaan huomioon kaikkien laimentavien potentiaalisten kantaosakkeiden osakkeiksi muuttamisesta johtuva laimentava vaikutus. Konsernin laimentava kantaosakkeiden määrää lisäävä käytössä oleva instrumentti on osakeoptiot. Osakeoptioilla on laimentava vaikutus, kun osakeoptioiden merkintähinta on alempi kuin osakkeen käypä arvo. Laimennusvaikutukseksi tulee se määrä osakkeita, jotka joudutaan laskemaan liikkeelle vastikkeettomina, koska optioiden käytöstä saatavilla varoilla konserni ei voisi laskea liikkeelle samaa määrää osakkeita käypään arvoon. Osakkeen käypä arvo perustuu osakkeiden kauden keskimääräiseen hintaan.

	2005	2004
Emoyrityksen omistajille kuuluva tilikauden voitto (tuhat EUR)		
jatkuvat toiminnot	0,11	0,09
Osakkeiden lukumäärän painotettu keskiarvo tilikauden aikana (1 000)	10 733	10 596
Laimentamaton osakekohtainen tulos (EUR/osake), jatkuvat toiminnot	0,11	0,09
Laimennusvaikutuksella oikaisten osakekohtainen tulos (EUR/osake), jatkuvat toiminnot	0,11	0,09

13 Aineelliset käyttöomaisuushyödykkeet

tuhat EUR	Maa-alueet	Rakennukset ja rakennelmat	Koneet ja kalusto	Muut aineelliset hyödykkeet	Yhteensä
Hankintameno 1.1.2005	158	1 882	1 122	21	3 183
Lisäykset	0	262	349	0	611
Tytäryrityksen hankinta	0	0	0	0	0
Vähennykset	0	0	-23	0	-23
Kurssierot	0	0	0	0	0
hankintameno 31.12.2005	158	2 144	1 448	21	3 771
Kertyneet poistot ja arvonalentumiset 1.1.2005	0	0	470	0	470
Poistot	0	0	410	0	410
Arvonalentuminen	0	0	0	0	0
Vähennykset	0	0	0	0	0
Kurssierot	0	0	0	0	0
Kertyneet poistot ja arvonalentumiset 31.12.2005	0	0	880	0	880
					0
Kirjanpitoarvo 1.1.2005	158	1 882	652	21	2 713
Kirjanpitoarvo 31.12.2005	158	2 144	568	21	2 891
Hankintameno 1.1.2004	158	1 882	790	15	2 845
Lisäykset	0	0	436	6	442
Tytäryrityksen hankinta	0	0	0	0	0
Vähennykset	0	0	-104	0	-104
Kurssierot	0	0	0	0	0
hankintameno 31.12.2004	158	1 882	1 122	21	3 183
Kertyneet poistot ja arvonalentumiset 1.1.2004	0	0	90	0	90
Poistot	0	0	380	0	380
Arvonalentuminen	0	0	0	0	0
Vähennykset	0	0	0	0	0
Kurssierot	0	0	0	0	0
Kertyneet poistot ja arvonalentumiset 31.12.2004	0	0	470	0	470
Kirjanpitoarvo 1.1.2004	158	1 882	700	15	2 755
Kirjanpitoarvo 31.12.2004	158	1 882	652	21	2 713

Konsernin aineellisiin käyttöomaisuushyödykkeisiin kuuluvien koneiden ja laitteiden hankintamenojen vielä poistamatta oleva osa oli 538 tuhatta euroa 31.12.2005 (577 tuhatta euroa 31.12.2004).

IFRS-tilinpäätöksen siirtymisen myötä aineellisten käyttöomaisuushyödykkeiden seurantaan otettiin nimikkeet, joilla oli suunnitelman mukainen jäännösarvo tilanteessa 1.1.2004.

Rahoitusleasing sopimukset

Aineellisiin käyttöomaisuushyödykkeisiin sisältyy rahoitusleasing sopimuksella hankittua omaisuutta seuraavasti:

tuhat EUR	Koneet ja kalusto	Yhteensä
31.12.2005		
Hankintameno	489	489
Kertyneet poistot	0	0
Kirjanpitoarvo	489	489
31.12.2004		
Hankintameno	489	489
Kertyneet poistot	0	0
Kirjanpitoarvo	489	489

Aineellisten käyttöomaisuushyödykkeiden hankintamenoa lisäykseen sisältyy rahoitusleasing sopimuksilla vuokrattuja hyödykkeitä 332 tuhatta euroa vuonna 2005 (332 tuhatta euroa vuonna 2004).

14 Aineettomat hyödykkeet

tuhat EUR	Liikearvo	Konserni- liikearvo	Kehittämis- menot	Aineettomat oikeudet	Muut pitkä- vaikutteiset menot	Yhteensä
Hankintameno 1.1.2005	2 438	381	356	1 463	136	4 774
Aktivoidut kehittämismenot	0	0	798	0	0	798
Lisäykset	0	0	0	5	19	24
Vähennykset	-97	-55	0	-82	0	-234
Tytäryrityksen hankinta	0	0	0	0	0	0
Kurssierot	0	0	0	0	0	0
hankintameno 31.12.2005	2 341	326	1 154	1 386	155	5 362
Kertyneet poistot ja arvonalentumiset 1.1.2005	110	0	0	1 189	79	1 378
Poistot	0	0	0	80	21	101
Arvon alentuminen	0	0	0	0	0	0
Kertyneet poistot ja arvonalentumiset 31.12.2005	110	0	0	1 269	100	1 479
Kirjanpitoarvo 1.1.2005	2 328	381	356	274	57	3 396
Kirjanpitoarvo 31.12.2005	2 231	326	1 154	117	55	3 883
Hankintameno 1.1.2004	292	381	0	1 404	119	2 196
Aktivoidut kehittämismenot	0	0	356	0	0	356
Lisäykset	2 146	0	0	59	17	2 222
Tytäryrityksen hankinta	0	0	0	0	0	0
Kurssierot	0	0	0	0	0	0
hankintameno 31.12.2004	2 438	381	356	1 463	136	4 774
Kertyneet poistot ja arvonalentumiset 1.1.2004	110	0	0	953	58	1 121
Poistot	0	0	0	236	21	257
Arvon alentuminen	0	0	0	0	0	0
Kurssierot	0	0	0	0	0	0
Kertyneet poistot ja arvonalentumiset 31.12.2004	110	0	0	1 189	79	1 378
Kirjanpitoarvo 1.1.2004	182	381	0	451	61	1 075
Kirjanpitoarvo 31.12.2004	2 328	381	356	274	57	3 396

Katsauskauden ja vertailuvuoden aikana yhtiössä on ollut käynnissä kolme mittavaa uusien lisäarvotuotteiden kehittämishanketta, joiden kustannuksia on katsauskaudella aktivoitu 798 tuhatta euroa (356 tuhatta euroa) IFRS-standardien vaatimusten mukaisesti. Muita tuotekehityskustannuksia ei ole aktivoitu. Kaksi vuonna 2005 käynnissä olleista kehityshankkeesta päättyy vuoden 2006 ensimmäisen neljänneksen aikana ja niiden suunnitelman mukaiset poistot käynnistetään vastaavasti.

IFRS-tilinpäätökseen siirtymisen myötä aineettomien käyttöomaisuushyödykkeiden seurantaan otettiin nimikkeet, joilla oli suunnitelman mukainen jäännösarvo tilanteessa 1.1.2004.

Arvonalentumiset

Arvonalentumista on testattu rahavirtaa tuottavien yksiköiden tasolla. Liiketoiminnasta kerrytettävissä oleva rahamäärä on arvonalentumistestauksessa määritetty käyttöarvon avulla. Määritetyt ennakoidut rahavirrat perustuvat toteutuneeseen liikevoittoon ja viiden vuoden ennusteisiin. Ennusteessa on huomioitu kolmen prosentin kasvuarvio. Johdon näkemyksen mukaan käytetty kasvuarvio on maltillinen ja kuvaa lähinnä markkinoiden yleistä kasvua.

Laskelmissa käytetty diskonttokorko on 10 prosenttia ennen veroja. Yhtiön johdon käsityksen mukaan kohtuulliset muutokset laskelmissa käytetyissä keskeisissä oletuksissa eivät johda siihen, että omaisuuserien kirjanpitoarvo ylittäisi niistä kerrytettävissä olevan rahamäärän.

15 Myytävissä olevat pitkäaikaiset varat

tuhat EUR	2005	2004
Tilikauden alussa	64	64
Lisäykset	24	0
Tilikauden lopussa	88	64

Tiedot konsernin osakkuusyrityksistä:

	Kotipaikka	omistus-osuus (%)
2005		
Oscar Software Oy	Tampere	20

Oscar Software Oy:tä ei ole yhdistelty konsernitalinpäätökseen, koska kyseessä on väliaikainen omistus, josta on sovittu osakkaiden välisellä sopimuksella. Solteq Oyj:n osakkeista luopumisajankohta on ennalta määritetty eikä Solteq Oyj:llä ole oikeutta yhtiön tulokseen. Tämän johdosta Solteq Oyj katsoo, että yhtiöllä ei ole huomattavaa vaikutusvaltaa Oscar Software Oy:stä.

Oscar Software Oy:ltä oleva 140 tuhannen euron saaminen on esitetty pitkäaikaisten saamisten ryhmässä.

16 Laskennalliset verosaamiset ja -velat

Laskennallisten verojen muutokset vuoden 2005 aikana:

tuhat EUR	31.12.2004	Kirjattu tulos- laskelmaan	31.12.2005
Laskennalliset verosaamiset:			
Tappiovaraukset	145	-102	43
Projektijaksotukset	140	80	220
Hyllypoistot	0	22	22
Muut erät	48	-48	0
Yhteensä	333	-48	285
Laskennalliset verovelat:			
Liiketoimintapoistot	0	93	93
Yhteensä	0	93	93
tuhat EUR	1.1.2004	Kirjattu tulos- laskelmaan	31.12.2004
Laskennalliset verosaamiset:			
Tappiovaraukset	105	40	145
Projektijaksotukset	62	78	140
Muut erät	0	48	48
Yhteensä	167	166	333

17 Myyntisaamiset ja muut saamiset

tuhat EUR	2005	2004
Myyntisaamiset	3 872	5 053
Lainasaamiset	950	0
Siirtosaamiset	956	325
Muut saamiset	56	80
Yhteensä	5 834	5 458

Siirtosaamisiin sisältyvät olennaiset erät liittyvät liiketoimintaan liittyviin tavanomaisiin jaksotuksiin.

18 Käypään arvoon tulosvaikutteisesti kirjattavat rahoitusvarat

tuhat EUR	2005	2004
Julkisesti noteeratut osakesijoitukset	1 118	1 100
Lyhyen koron rahastot	0	1 992
Yhteensä	1 118	3 092

19 Rahavarat

tuhat EUR	2005	2004
Käteinen raha ja pankkitilit	231	1 031
Yhteensä	231	1 031

20 Omaa pääomaa koskevat liitetiedot

Alla on esitetty osakkeiden lukumäärien täsmäytyslaskelma:

tuhat EUR	Osakkeiden lukumäärä (1 000)	Osakepääoma	Ylikurssi-rahasto	Oman pääoman rahasto	yhteensä
1.1.2004	10 816	910	9 531	0	10 441
Osakeoptioiden käyttö	135	12	87		99
Omien osakkeiden mitätöinti	-287	-25	25	0	0
31.12.2004	10 664	897	9 643	0	10 540
Osakeoptioiden käyttö	138	11	91		102
Rahastosiirto	0		-9 500	9 500	0
31.12.2005	10 802	908	234	9 500	10 642

Osakkeiden enimmäismäärä on 28.539.504 kappaletta (28.539.504 kappaletta vuonna 2004). Osakkeet ovat nimellisarvottomia ja niiden kirjanpidollinen vasta-arvo on noin 0,08 euroa osakkeelta. Konsernin enimmäisosakepääoma on yhtiöjärjestyksen mukaan 2.4 miljoonaa euroa (2.4 miljoonaa euroa vuonna 2004).

Seuraavassa on esitetty oman pääoman rahastojen kuvaukset:

Ylikurssirahasto

Osakeyhtiölain 12:3a §:n mukaisesti käytettävissä oleva rahasto

Oman pääoman rahasto

Ylimääräinen yhtiökokous 9.9.2005 päätti siirtää 9.500.000,00 euroa ylikurssirahastosta yhtiökokouksen hallinnoimaan oman pääoman rahastoon ja siten vapaaseen omaan pääomaan. Päätöksen täytäntöönpanon edellyttämä lupa saatiin kaupparekisteriviranomaiselta 30.12.2005 ja rahastosiirto toteutettiin ylimääräisen yhtiökokouksen päätöksen mukaisesti.

Osingot

Tilinpäätöspäivän jälkeen hallitus on ehdottanut yhtiökokoukselle, ettei osinkoa jaeta ja tilikauden tulos siirretään voittovarojen tilille.

21 Osakeperusteiset maksut

Konsernilla on ollut optiojärjestelyitä 26.8.1999 lähtien. Tiedot optio-oikeuksista ja ehdoista:

Optio-ohjelma I

Yhtiökokous on 26.8.1999 päättänyt antaa 550.000 optio-oikeutta, jotka kukin oikeuttavat merkitsemään yhden Solteq Oyj:n osakkeen. Optio-oikeuksia voidaan tarjota päätöksen mukaan hallituksen, muun johdon ja henkilökunnan merkittäviksi lisäämään heidän työmotivaatiotaan ja sitoutumistaan. Osakkeiden merkintäaika alkaa:

- optiotodistuksella A 1.9.2001
- optiotodistuksella B 1.9.2002
- optiotodistuksella C 1.9.2003
- optiotodistuksella D 1.9.2004

Optio-ohjelma I:n rekisteröintiä kaupparekisteriin ei suoritettu osakeyhtiölain edellyttämässä määräajassa, mistä johtuen ohjelma mitätöityi. Yhtiökokous 26.3.2003 päätti optio-ohjelma I:n uudistamisesta aiemmin ehdoin. Myös päätöstä koskevat rekisteröinnit on saatettu ajan tasalle.

Optio-ohjelma I:n merkintäaika päättyi 31.5.2005. Optio-ohjelman päättymiseen mennessä Solteq Oyj:n uusia osakkeita on optio-ohjelman I perusteella merkitty yhteensä 211.750 kappaletta.

Optio-ohjelma II

Yhtiökokous on 15.11.2000 päättänyt antaa 1.000.000 optio oikeutta, jotka kukin oikeuttavat merkitsemään yhden Solteq Oyj:n osakkeen. Optio-oikeuksia voidaan tarjota päätöksen mukaan hallituksen, muun johdon ja henkilökunnan merkittäviksi lisäämään heidän työmotivaatiotaan ja sitoutumistaan. Osakkeiden merkintäaika alkaa liukuvasti vuoden päästä antojakson päättymisestä.

Optio-ohjelman merkintäaika päättyy 31.12.2007. Tilinpäätökseen 31.12.2005 mennessä Solteq Oyj:n uusia osakkeita on optio-ohjelman II perusteella merkitty yhteensä 99.125 kappaletta.

Optioiden kauden aikaiset muutokset ja painotetut keskimääräiset lunastushinnat ovat seuraavat:

	2005		2004	
(1 000 kpl)				
	Toteutushinta painotettuna keskiarvona euroa/osake	Optioiden määrät	Toteutushinta painotettuna keskiarvona euroa/osake	Optioiden määrät
Tilikauden alussa	0,85	635	0,82	626
Käytetyt optiot	0,84	-139	0,74	-135
Mitätöidyt optiot	3,49	-283	0,00	0
Myönnetyt uudet optiot	0,00	0	0,80	144
Tilikauden lopussa	1,32	213	0,85	635
Toteutettavissa olevat optiot tilikauden lopussa	1,32	213	0,85	635

Tilinpäätöshetkellä ulkona olevien osakeoptioiden lunastushinnat ja raukeamisajat on esitetty seuraavassa:

Raukeamisvuosi	Toteuttamishinta (euro)	2005 (osakkeiden määrä, 1 000 kpl)	2004 (osakkeiden määrä, 1 000 kpl)
2005	0,63–5,10	0	124
2007	0,70–2,00	213	201

22 Varaukset

Lyhytaikaiset varaukset

tuhat EUR	Tappiolliset sopimukset
1.1.2005	137
Varausten muutos	-76
31.12.2005	61

Lyhytaikaiset varaukset liittyvät kiinteästi hinnoiteltuihin toimitussopimuksiin.

23 Korolliset velat

tuhat EUR		2005 Tasearvot	2004 Tasearvot	
Pitkäaikaiset				
Rahoitusleasingvelat		163	163	
		163	163	
Lyhytaikaiset				
Rahoitusleasingvelat		326	326	
		326	326	
Pitkäaikaisten velkojen erääntymisajat:				
2005	2006	2007	2008	Myöhemmin
tuhat EUR				
Rahoitusleasingvelat	326	163	0	0
Pitkäaikaiset velat yhteensä	326	163	0	0
2004	2005	2006	2007	Myöhemmin
tuhat EUR				
Rahoitusleasingvelat	326	163	0	0
Pitkäaikaiset velat yhteensä	326	163	0	0
Rahoitusleasingvelkojen erääntymisajat:				
tuhat EUR	2005	2004		
Rahoitusleasingvelat - vähimmäisvuokrien kokonaismäärä				
Yhden vuoden kuluessa	326	326		
Vuotta pitemmän ajan ja enintään viiden vuoden kuluttua	163	163		
	489	489		
Rahoitusleasingvelat - vähimmäisvuokrien nykyarvo				
Yhden vuoden kuluessa	322	322		
Vuotta pitemmän ajan ja enintään viiden vuoden kuluttua	161	161		
	483	483		
Tulevaisuudessa kertyvät rahoituskulut	6	6		
Rahoitusleasingvelkojen kokonaismäärä	489	489		

24 Ostovelat ja muut velat

tuhat EUR	2005	2004
Lyhytaikaiset		
Ostovelat	743	806
Siirtovelat	1 392	1 877
Muut velat	883	2 232
Yhteensä	3 018	4 915

Siirtovelkoihin sisältyvät olennaiset erät liittyvät liiketoimintaan liittyviin tavanomaisiin jaksotuksiin.

25 Rahoitusriskien hallinta

Konserni altistuu normaalissa liiketoiminnassaan useille rahoitusriskeille. Konsernin riskienhallinnan tavoitteena on minimoida rahoitusmarkkinoiden haitalliset vaikutukset konsernin tulokseen. Konsernin riskienhallinnan yleiset periaatteet hyväksyy hallitus, ja niiden käytännön toteutuksesta vastaa talousosasto yhdessä liiketoimintaryhmien kanssa.

Luottoriski

Konsernin toimintatapa määrittelee asiakkaiden ja sijoitustransaktioiden luottokelpoisuusvaatimukset sekä sijoitusperiaatteet. Konsernilla ei ole merkittäviä saatavien luottoriskikeskittymiä, koska sillä on laaja asiakaskunta ja se luotottaa vain sellaisia yrityksiä, joilla on moitteettomat luottotiedot. Tilikauden aikana tulosvaikutteisesti kirjattujen luottotappioiden määrä ei ole ollut merkittävä. Konsernin luottoriskin enimmäismäärä on rahoitusvarojen kirjanpitoarvo 31.12.2005.

Maksuvalmiusriski

Konsernissa pyritään jatkuvasti arvioimaan ja seuraamaan liiketoiminnan vaatiman rahoituksen määrää, jotta konsernilla olisi tarpeeksi likvidejä varoja toiminnan rahoittamiseksi ja erääntyvien lainojen takaisinmaksuun. Rahoituksen saatavuus ja joustavuus pyritään takaamaan nostamattomilla luottolimiiteillä sekä käyttämällä rahoituksen hankinnassa useita pankkeja ja rahoitusmuotoja. Nostamattomien luottolimiittien määrä 31.12.2005 oli 1.000 tuhatta euroa.

26 Liiketoiminnan rahavirtojen oikaisut

Merkittävät tapahtumat ilmenevät laaditusta rahavirtalaskelmasta. Merkittävät liiketoiminnan rahavirran oikaisut johtuvat suunnitelman mukaisista poistoista.

Vertailuvuonna rahavaroihin sisältyy myös lyhyen koron rahasto-osuudet, 1.992 tuhatta euroa.

27 Muut vuokrasopimukset

Konserni vuokralle ottajana

Ei-purettavissa olevien muiden vuokrasopimusten perusteella maksettavat vähimmäisvuokrat:

tuhat EUR	2005	2004
Yhden vuoden kuluessa	550	305
Vuotta pitemmän ajan ja enintään viiden vuoden kuluttua	1 620	271
Yli viiden vuoden kuluttua	1 798	0
Yhteensä	3 968	576

Konserni on vuokrannut pääosan käyttämistään autoista, kopiokoneista sekä matkapuhelimista. Vuokrasopimukseen sisältyy mahdollisuus jatkaa sopimusta alkuperäisen päättymispäivän jälkeen. Sopimusten indeksi, uudistamis- ja muut ehdot poikkeavat toisistaan. Helsingin toimitilojen osalta on esitetty uusien tilojen määräaikaisvuokravuokravastuu. Kyseisiin tiloihin siirrytään maaliskuussa 2006.

Vuoden 2005 tuloslaskelmaan sisältyy muiden vuokrasopimusten perusteella suoritettuja vuokramenoja 587 tuhatta euroa (533 tuhatta euroa vuonna 2004).

28 Vakuudet ja vastuusitoumukset

tuhat EUR	2005	2004
Omasta puolesta annetut vakuudet		
Yrityskiinnitykset	1 178	1 178

Enoyhtiöltä pantiksi annetut yrityskiinnitykset vastaavat 1.505 tuhannen euron luottolimiittejä.

29 Lähipiiritapahtumat

Konsernin emo- ja tytäryhtyysuhteet ovat seuraavat:

Yritys	Kotimaa	Omistusosuus (%)	Osuus äänivallasta (%)
Solteq Oyj			
Atk-Integrointi Oy Väinö Tissari	Suomi	100 %	100 %
Qetlos Oy	Suomi	100 %	100 %

Konsernin tytäryhtiöillä ei ole ollut toimintaa päättyneellä tilikaudella. Qetlos Oy:tä ei ole yhdistelty konserniin, koska yhtiöllä ei ole toimintaa. Kokonaan omistetun tytäryhtiö Solteq Retail Oy:n toiminta siirrettiin ennakkojako-osuutena emoyhtiö Solteq Oyj:lle 1.1.2005 ja yhtiö purettiin vapaaehtoisen selvitystilan kautta 31.8.2005.

Lähipiirin kanssa toteutuivat seuraavat liiketapahtumat:

Palveluiden myynnit		
tuhat EUR	2005	2004
Palvelujen myynnit		
Emoyritys	0	499
Yhteensä	0	499
Palvelujen ostot		
tuhat EUR	2005	2004
Palvelujen ostot		
Tytäryhtykset	0	499
Yhteensä	0	499
Vuokrajärjestelyt		
tuhat EUR	2005	2004
Vuokrakulut		
Yrityksen johtoon kuuluvat henkilöt	73	59
Johdon työsuhde-etuudet		
tuhat EUR	2005	2004
Palkat ja muut lyhytaikaiset työsuhde-etuudet	405	440
	405	440

Palkat ja palkkiot

tuhat EUR	2005	2004
Toimitusjohtaja Jorma Hänninen	158	197
Varatoimitusjohtaja ja hallituksen jäsen Seppo Aalto	98	100
Hallituksen jäsenet		
Saadetdin Ali U.	71	71
Jokiniva Veli-Pekka	10	10
Heiniö Ari	10	10
Sonninen Jukka	10	0

Hallituksen jäsenille on oheisten hallituksen jäsenyydestä maksettujen palkkioiden lisäksi vuonna 2004 maksettu 39 tuhatta euroa palkkiota yhtiölle suoritetusta konsultointityöstä.

Eräät yhtiön johtoon kuuluvat henkilöt voivat halutessaan jäädä eläkkeelle 55–58 vuotiaina. Hallituksen jäsenet ja toimitusjohtaja omistivat 10.620 optio-oikeutta ja 4.866.518 osaketta vuoden 2005 lopussa (2004: 57.000 optio-oikeutta ja 4.855.118 osaketta). Optiot oikeuttavat merkitsemään 10.620 osaketta, jotka vastaavat 0,1 prosenttia kaikista osakkeista ja äänistä (2004: 57.000 osaketta, jotka vastaavat 0,5 prosenttia kaikista osakkeista ja äänistä). Hallituksen ja toimitusjohtajan optio-ohjelmilla on samat ehdot kuin muillakin henkilöstön optio-ohjelmilla.

Toimitusjohtajan irtisanomisaika on 3 kk. Erokorvauksena maksetaan 9 kk:n palkkaa vastaava korvaus

tuhat EUR	2005	2004
Myyntisaamiset		
Saamiset emoyritykseltä	0	198
Saamiset tytäryritykseltä	0	1 120
Ostovelat		
Velat emoyritykselle	0	198
Velat tytäryritykselle	0	1 120

30 Tilinpäätöspäivän jälkeiset tapahtumat

Yhtiö on ostanut teollisuuden kunnossapidon ja materiaalihallinnan tietojärjestelmiin ja palveluihin erikoistuneen Artekus Oy:n koko osakekannan 26.1.2006 solmitulla kauppakirjalla.

Solteq Oyj:n omistukseen siirtyy liiketoiminto, jonka liikevaihto vuonna 2005 oli arviolta noin 4,5 miljoonaa euroa. Kaupalla arvioidaan olevan merkittävä positiivinen tulosvaikutus Solteqin vuoden 2006 tulokseen.

Koska tarkka kauppahinta on vielä määrittämättä, hankintamenon kohdistuslaskelmaa ei ole vielä voitu tehdä.

31 Siirtyminen IFRS-tilinpäätökseen

Kuten liitetietojen kohdassa Laatisperusta on todettu, tämä on Solteq-konsernin ensimmäinen IFRS-periaatteiden mukaisesti laadittu tilinpäätös. Ennen IFRS-standardien käyttöönottoa Solteq-konsernin tilinpäätökset on laadittu suomalaisen tilinpäätös-normiston mukaisesti.

Siirtyminen IFRS-tilinpäätökseen on muuttanut tilinpäätöslaskelmia, niiden liitetietoja sekä laatisperiaatteita verrattuna aikaisempiin tilinpäätöksiin. Liitetietojen kohdassa Tilinpäätöksen laatisperiaatteet esitettyjä laatisperiaatteita on sovellettu laadittaessa 31.12.2005 päättyneen tilikauden tilinpäätös, vertailuluvut 31.12.2004 päättyneeltä tilikaudelta sekä avaava IFRS-tase 1.1.2004 (konsernin IFRS-raportointiin siirtymispäivä lukuun ottamatta standardeja IAS 32 ja IAS 39).

Jäljempänä esitetyt täsmäytyslaskelmat ja selostukset kuvaavat IFRS-tilinpäätöksen eroja verrattuna suomalaiseen tilinpäätös-normistoon (Finnish Accounting Standards, FAS) vuodelta 2004 sekä IFRS-standardeihin siirtymispäivältä 1.1.2004.

IAS 32:n ja 39:n soveltamisalaan kuuluvien rahoitusinstrumenttien esittämiseen on IFRS 1:n salliman helpotuksen mukaisesti vuoden 2004 vertailutiedoissa sovellettu suomalaista tilinpäätösnormistoa. Vertailukauden päättymispäivän 31.12.2004 ja ensimmäisen IFRS-tilikauden alkavan taseen osalta ei Solteq-konsernissa kyseisiin normeihin liity olennaisia muutoksia ja tästä johtuen erillistä täsmäytyslaskelmaa ei ole laadittu.

OMAN PÄÄOMAN TÄSMÄYTYSLASKELMA 1.1.2004 JA 31.12.2004

tEUR	Viite	FAS 31.12.2003	IFRS:ään siirtymisen vaikutus	IFRS 1.1.2004	FAS 31.12.2004	IFRS:ään siirtymisen vaikutus	IFRS 31.12.2004
VARAT							
Pitkäaikaiset varat							
Aineettomat hyödykkeet							
Aineettomat oikeudet	6	820	-350	470	1 037	-350	687
Liikearvot	7	562		562	2 481	228	2 709
Aineelliset hyödykkeet	4,5,6	247	2 786	3 033	184	2 529	2 713
Sijoitukset							
Muut osakkeet ja osuudet	5	2 840	-2 772	68	2 579	-2 515	64
Laskennalliset verosaamiset				0	0	333	333
Pitkäaikaiset varat yhteensä		4 469		4 133	6 281		6 506
Lyhytaikaiset varat							
Lyhytaikaiset saamiset		4 913	285	5 198	5 458		5 458
Rahoitusarvopaperit		4 546		4 546	3 092		3 092
Rahat ja pankkisaamiset		2 054		2 054	1 031		1 031
Lyhytaikaiset varat yhteensä	3	11 513		11 798	9 581		9 581
Varat yhteensä		15 982		15 931	15 862		16 087
OMA PÄÄOMA JA VELAT							
Oma pääoma							
Osakepääoma		910		910	897		897
Ylikurssirahasto		9 531		9 531	9 643		9 643
Ed. tilik. voitto/tappio	2,3,6,9	329	-825	-496	512	-1 484	-972
Tilikauden voitto/tappio		1 130	-697	433	1 056		978
Oma pääoma yhteensä		11 900		10 378	12 108		10 546
Velat							
Pitkäaikainen velat	4	0	163	163		163	163
Lyhytaikaiset velat	2,4	4 082	1 308	5 390	3 755	1 624	5 379
Velat yhteensä		4 082		5 553	3 755		5 542
Oma pääoma ja velat yhteensä		15 982		15 931	15 863		16 088

VOITON TÄSMÄYTYSLASKELMA TILIKAUDELTA 1.1.-31.12.2004

tEUR	Viite	FAS 1.1.- 31.12.2004	IFRS:ään siirtymisen vaikutus	IFRS 1.1.- 31.12.2004
Liikevaihto	2	22 270	-540	21 730
Liiketoiminnan muut tuotot		73		73
Materiaalit ja palvelut	2	-5 053	224	-4 829
Henkilöstökulut	9	-11 031	-38	-11 069
Poistot	4,7	-539	-98	-637
Liiketoiminnan muut kulut	1,4	-4 451	101	-4 350
Liiketulos		1 269		918
Rahoitustuotot ja -kulut	4	470	-10	460
Voitto ennen satunnaisia eriä		1 739		1 378
Satunnaiset tuotot ja kulut	1	-235	235	0
Tuloverot	3	-448	48	-400
Tilikauden voitto		1 056		978
Emoyrityksen omistajille kuuluvasta voitosta laskettu osakekohtainen tulos		0,12		0,09
Laimentamaton osakekohtainen tulos (EUR)		0,12		0,09
Laimennusvaikutuksella oikaistu osakekohtainen tulos (EUR)		0,12		0,09

Liitetietoja oman pääoman 1.1.2004 ja 31.12.2004 sekä tilikauden 1.1.-31.12.2004 voiton täsmäytyslaskelmiin
Satunnaiset erät (1) - IAS 1 BC

Mitään tuotto- tai kuluerää ei esitetä yhtiön tavanomaisen toiminnan ulkopuolella syntyneenä. Näin ollen satunnaisina esitetyt erät palautetaan liiketoiminnan tuottoihin ja kuluihin.

Tuloutusperiaatteet (2) - IAS 11 & IAS 18

Yhtiö on aiemman käytäntönsä mukaisesti tulouttanut pitkäaikaishankkeisiin sisältyvät erilliset hyödykkeet ja -palvelut omina kokonaisuuksinaan.

IAS 11:n mukaan yhtiön tulee käsitellä kukin pitkäaikaishanke yhtenä kokonaisuutena. Silloin kun pitkäaikaishankkeen lopputulokset on arvioitavissa luotettavasti, kyseisen hankkeen tulot kirjataan tuotoksi valmiusasteen perusteella. Mikäli lopputulos ei ole luotettavasti arvioitavissa tuottoja kirjataan vain siihen määrään asti, kuin hankkeelle on toteutunut menoja. Hankkeesta odotettavissa oleva tappio kirjataan kuluksi välittömästi.

Yhtiö on aiemmin käsitellyt omista tuoteoikeuksistaan saamansa ylläpitomaksut tuottoina sillä vuosineljänneksellä, kun asiakkaan maksuvelvollisuus on syntynyt. Pääsääntöisesti ylläpitomaksuvelvollisuus on syntynyt ensimmäisellä ja kolmannella vuosineljänneksellä.

Ylläpitomaksut jakotetaan IAS 18:n mukaisesti palvelusuuritteen valmiusasteen perusteella tuotoksi. Tämä merkitsee yhtiön kannalta ylläpitomaksujen jaksottumista samansuuruisiksi tuotoksi eri vuosineljänneksille.

Laskennalliset verot (3) - IAS 12

Yhtiö on jo aiemmin kirjannut laskennalliset verovelat ja saamiset kirjanpidon ja verotuksen arvojen välisistä väliaikaisista eroista. Nyt esitettävät laskennalliset verot johtuvat laskentakäytännön muutoksesta.

Rahoitusleasing (4) - IAS 17

Rahoitusleasingsopimukset on merkitty yhtiön taseeseen varoiksi ja veloiksi. Vuokratut hyödykkeet poistetaan taloudellisena vaikutusaikanaan ja vuokran maksu jaetaan rahoitusmenoksi ja velan vähennykseksi.

Eläkevakuutukset - IAS 19

Koska TEL:n työkyvyttömyysosa käsitellään vastaisuudessa maksuperusteisena järjestelyinä, yhtiö ei huomioi mahdollista laskennallista eläkevastuuta vuoden 2004 IFRS vertailutiedoissa. Yhtiö katsoo, että vastuun esittäminen ei olennaisesti parantaisi vuoden 2004 vertailukelpoisuutta tuleviin vuosiin nähden.

Toimitilaosakkeet (5) - IAS 31

Aiemmin pysyvien vastaavien sijoituksina esitetyt ja konsernitilinpäätöksessä yhdistelemättä jätetyt toimitilojen hallintaan oikeuttavat osakkeet on yhdistely IAS 31 mukaisesti suhteellista yhdistelymenetelmää käyttäen. Yhdistelyn lopputuloksena osakkeiden arvona esitetty erä esitetään pääsääntöisesti rakennuksina ja maa-alueina.

Arvonalentumiset (6) - IAS 36

Yhtiön kirjaa arvonalentumistappion omaisuuserän kerrytettävissä olevan rahamäärän ollessa pienempi kuin omaisuuserän kirjanpitoarvo.

Liikearvopoistot (7) - IAS 38

Liikearvoista ja muista rajoittamattoman taloudellisen vaikutusajan omaavista hyödykkeistä ei tehdä poistoja. Hyödykkeet testataan ja tarvittaessa alaskirjataan IAS 36:n mukaisesti vuosittain ja aina kun on viitteitä siitä, että hyödykkeen arvo saattaa olla alentunut.

Tuotekehityskulut (8)- IAS 38

Aineeton hyödyke, joka syntyy kehittämistoiminnasta, merkitään taseeseen IAS 38:ssa määriteltyjen edellytysten täytyessä.

Optio-ohjelmat (9) - IFRS 2

Henkilökuntaoptioiden myöntämishetken käypä arvo jaetaan luonteensa mukaisesti palkkalukuksi option myöntämishetken ja merkintäajan alkamisen väliselle ajanjaksolle.

Taulukko-osan viite-sarakkeessa viitataan keskeisten vaikutustekijöiden perässä merkittyyn numeroon.

32 Viiden vuoden lukusarjat

Tilikausi 1.1.–31.12.					
Konsernin taloudellista kehitystä kuvaavat tunnusluvut (milj. EUR)	2005 IFRS	2004 IFRS	2003 FAS	2002 FAS	2001 FAS
Liikevaihto	21,6	21,7	20,8	18,8	22,0
Liikevaihdon kasvu	-0,7 %	4,4 %	10,5 %	-14,4 %	8,2 %
Liikevoitto/-tappio	1,2	0,9	1,2	0,6	-0,5
% liikevaihdesta	5,7 %	4,2 %	5,6 %	2,9 %	-2,4 %
Voitto/tappio ennen veroja	1,5	1,4	1,6	-0,5	-0,9
% liikevaihdesta	6,9 %	6,3 %	7,5 %	-2,8 %	-4,3 %
Oman pääoman tuotto, %	11,4 %	8,7 %	10,1 %	4,8 %	-3,0 %
Sijoitetun pääoman tuotto, %	13,3 %	12,4 %	13,8 %	8,2 %	-3,4 %
Omavaraisuusaste, %	75,2 %	65,6 %	74,5 %	70,5 %	66,2 %
Bruttoinvestoinnit taseen pysyviin vastaaviin	1,3	2,7	0,2	1,4	0,7
% liikevaihdesta	5,8 %	12,4 %	0,7 %	7,4 %	3,1 %
Tutkimus- ja kehittämismenot	1,1	0,9	1,4	1,9	2,2
% liikevaihdesta	5,2 %	4,1 %	6,8 %	10,3 %	10,0 %
Nettovelkaantumistasite (Net Gearing)	-8,0 %	-34,5 %	-55,5 %	-26,2 %	-17,6 %
Henkilöstö keskimäärin tilikauden aikana	193	202	192	195	238
Tilikausi 1.1.–31.12.					
Konsernin osakekohtaiset tunnusluvut	2005 IFRS	2004 IFRS	2003 FAS	2002 FAS	2001 FAS
Osakekohtainen tulos, EUR	0,11	0,09	0,11	0,05	-0,04
Osakekohtainen oma pääoma, EUR	1,00	0,99	1,13	1,03	1,07
Osakekohtainen osinko, EUR	0,00	0,10	0,09	0,00	0,00
Osinko tuloksesta, %	0,0 %	108,3 %	82,4 %	0,0 %	0,0 %
Efektiiivinen osinkotuotto, %	0,00%	6,29%	5,81%	0,00%	0,00%
Hinta/voitto -suhde (P/E-luku)	17,8	17,2	14,2	12,1	N/A
Osakkeen ylin kurssi, EUR	2,17	2,25	1,73	1,10	1,59
Osakkeen alin kurssi, EUR	1,58	1,51	0,61	0,52	0,55
Tilikauden keskipurssi, EUR	1,90	1,83	1,26	0,80	1,09
Osakekannan markkina-arvo, 1000 EUR	21 820	16 955	16 319	6 526	7 221
Osakkeiden vaihto, 1000 kpl	3 519	2 840	3 174	1 232	1 882
Osakkeiden vaihto, %	32,8 %	26,8 %	29,9 %	11,5 %	17,6 %
Osakkeiden osakeantioikaistun lukumäärän painotettu keskiarvo tilikauden aikana, 1000 kpl	10 733	10 596	10 614	10 698	10 698
Osakkeiden osakeantioikaistu lukumäärä tilikauden lopussa, 1000 kpl	10 802	10 664	10 529	10 698	10 698
Osakkeiden lukumääriä laskettaessa yhtiön hallussa olevat omat osakkeet on vähennetty osakkeiden määrästä.					
Tilikauden 2005 osinko hallituksen esityksen mukaisesti.					

Tunnuslukujen laskentaperiaatteet

TUNNUSLUKIJEN LASKENTAKAAVAT	
Oman pääoman tuotto prosentteina:	$\frac{\text{voitto tai tappio ennen veroja} - \text{verot}}{\text{oma pääoma} + \text{vähemmistöosuus}} \times 100$
Sijoitetun pääoman tuotto prosentteina:	$\frac{\text{voitto tai tappio ennen veroja} + \text{korkokulut ja muut rahoituskulut}}{\text{taseen loppusumma} - \text{korottomat velat}} \times 100$
Omavaraisuusaste prosentteina:	$\frac{\text{oma pääoma} + \text{vähemmistöosuus}}{\text{taseen loppusumma} - \text{saadut ennakot}} \times 100$
Nettovelkaantumisaste:	$\frac{\text{korolliset velat} - \text{rahat, pankkisaamiset ja rahoitusarvopaperit}}{\text{oma pääoma} + \text{vähemmistöosuus}} \times 100$
Laimennettu osakekohtainen tulos:	$\frac{\text{laimennettu voitto ennen veroja} - \text{verot} -/+ \text{vähemmistöosuus}}{\text{laimennettu osakkeiden osakeantikorjattu keskimääräinen kappalemäärä}}$
Osakekohtainen tulos:	$\frac{\text{tulos ennen veroja} - \text{verot} -/+ \text{vähemmistöosuus}}{\text{osakkeiden osakeantikorjattu keskimääräinen kappalemäärä}}$
Osakekohtainen oma pääoma:	$\frac{\text{oma pääoma}}{\text{osakkeiden osakeantioikaistu lukumäärä tilinpäätöspäivänä}}$
Osakekohtainen osinko:	$\frac{\text{tilikauden osinko}}{\text{osingonjakohetken osakemäärä}}$
Osinko tuloksesta prosentteina:	$\frac{\text{osakekohtainen osinko} \times 100}{\text{osakekohtainen tulos}}$
Efektiiivinen osinkotuotto prosentteina:	$\frac{\text{osakekohtainen osinko}}{\text{tilikauden viimeinen kaupantekokurssi}}$
Hinta-voitto -suhde (P/E-luku):	$\frac{\text{tilikauden viimeinen kaupantekokurssi}}{\text{osakekohtainen tulos}}$

33 Osakkeenomistuksen jakauma ja tiedot osakkeenomistajista

OMISTUSJAKAUMA SEKTOREITTAIN 31.12.2005

	Omistajien määrä	Osakkeita ja ääniä	
		%	kpl
Yritykset	128	10,19 %	1 100 638
Rahoitus- ja vakuutuslaitokset	4	0,07 %	7 855
Julkisyhteisöt	1	0,14 %	15 000
Kotitaloudet	2 643	88,67 %	9 578 146
Voittoa tavoittelemattomat yhteisöt	5	0,08 %	8 970
Ulkomaat	8	0,15 %	16 290
	2 789	99,30 %	10 726 899
Hallintarekisteröidyt	2	0,70 %	75 216
Yhteensä	2 791	100,00 %	10 802 115

OMISTUSJAKAUMA SUURUUSLUOKITTAIN 31.12.2005

Osakkeiden määrä	Omistajien määrä	Osakkeita ja ääniä	
		%	kpl
1–100	442	0,33 %	35 738
101–1 000	1 589	7,21 %	778 461
1 001–10 000	673	18,54 %	2 002 571
10 001–100 000	80	18,22 %	1 968 147
100 001–1 000 000	5	11,07 %	1 195 680
1 000 000–	2	44,64 %	4 821 518
Yhteensä	2 791	100,00 %	10 802 115
joista hallintarekisteröityjä	2	0,70 %	75 216

SUURIMMAT OSAKKEENOMISTAJAT 31.12.2005

	Osakkeita ja ääniä	
	kpl	%
1. Saadetdin Ali	3 159 312	29,2 %
2. Aalto Seppo	1 662 206	15,4 %
3. Profiz Business Solution Oyj	455 830	4,2 %
4. Onninen-Sijoitus Oy	300 000	2,8 %
5. Saadetdin Katiye	156 600	1,4 %
6. Meronen Kari	146 250	1,4 %
7. Roininen Matti	137 000	1,3 %
8. Paloniemi Asko	100 000	0,9 %
9. Hynä Oy	93 400	0,9 %
10. Hyttinen Pertti	80 863	0,7 %
10 suurinta osakkeenomistajaa yhteensä	6 291 461	58,2 %
Hallintarekisteröidyt yhteensä	75 216	0,7 %
Muut	4 435 438	41,1 %
Yhteensä	10 802 115	100,0 %

Emoyhtiön tilinpäätös 2005

EMOYHTIÖN TULOSLASKELMA	1.1.–31.12.2005	1.1.–31.12.2004
LIKEVAIHTO	21 116 723,27	20 319 033,77
Liiketoiminnan muut tuotot	54 679,01	61 312,50
Materiaalit ja palvelut	-5 140 845,47	-5 001 017,37
Henkilöstökulut	-11 250 048,48	-10 254 680,03
Poistot ja arvonalentumiset	-789 266,11	-517 064,87
Liiketoiminnan muut kulut	-3 822 319,03	-3 962 192,19
LIKEVOITTO	168 923,19	645 391,81
Rahoitustuotot ja -kulut	252 120,28	468 909,02
VOITTO ENNEN SATUNNAISIA ERIÄ	421 043,47	1 114 300,83
Satunnaiset erät	-333 809,07	399 000,00
VOITTO ENNEN TILINPÄÄTÖSSIIRTOJA JA VEROJA	87 234,40	1 513 300,83
Tuloverot	-101 463,74	-431 002,23
TILIKAUDEN VOITTO	-14 229,34	1 082 298,60

EMOYHTIÖN TASE		
Vastaavaa	31.12.2005	31.12.2004
PYSYVÄT VASTAAVAT		
Aineettomat hyödykkeet	3 221 132,94	3 235 086,47
Aineelliset hyödykkeet	100 117,15	156 010,95
Sijoitukset		
Osuudet saman konsernin yrityksissä	15 225,86	213 899,06
Muut sijoitukset	2 404 068,22	1 755 494,31
Pitkäaikaiset saamiset	140 000,00	0,00
PYSYVÄT VASTAAVAT YHTEENSÄ	5 880 544,17	5 360 490,79
VAIHTUVAT VASTAAVAT		
Lyhytaikaiset saamiset	6 537 297,44	6 113 944,85
Rahoitusarvopaperit		
Muut arvopaperit	1 117 718,00	3 092 136,49
Rahat ja pankkisaamiset	230 508,33	956 381,78
VAIHTUVAT VASTAAVAT YHTEENSÄ	7 885 523,77	10 162 463,12
Vastaavaa yhteensä	13 766 067,94	15 522 953,91

Vastattavaa	31.12.2005	31.12.2004
OMA PÄÄOMA		
Osakepääoma	908 392,66	896 743,55
Ylikurssirahasto	234 297,68	9 642 661,04
Oman pääoman rahasto	9 500 000,00	0,00
Edellisten tilikausien voitto	81 534,13	65 594,53
Tilikauden voitto	-14 229,34	1 082 298,60
OMA PÄÄOMA YHTEENSÄ	10 709 995,13	11 687 297,72
VIERAS PÄÄOMA		
Lyhytaikainen vieras pääoma	3 056 072,81	3 835 656,19
VIERAS PÄÄOMA YHTEENSÄ	3 056 072,81	3 835 656,19
Vastattavaa yhteensä	13 766 067,94	15 522 953,91

EMOYHTIÖN RAHOITUSLASKELMA	2005	2004
LIIKETOIMINNAN RAHAVIRTA		
Liikevoitto	168 923,19	645 391,81
Oikaisut liikevoittoon	572 241,07	483 530,09
Käyttöpääoman muutos	-573 224,20	-1 143 409,89
Maksetut korot ja maksut	-17 442,00	-74 568,29
Saadut osingot	0,00	119 894,15
Saadut korot	15 426,00	51 898,47
Satunnaiset erät	0,00	-235 000,00
Maksetut verot	-174 628,00	0,00
LIIKETOIMINNAN RAHAVIRTA	-8 703,94	-152 263,66
INVESTOINTIEN RAHAVIRTA		
Osakkuusyritysten hankinta	-8 000,00	0,00
Investoinnit aineellisiin ja aineettomiin hyödykkeisiin	-846 011,00	-2 701 912,42
Aineellisten ja aineettomien hyödykkeiden luovutustulot	107 640,00	123 656,83
Luovutustulot muista osakkeista ja osuuksista	0,00	260 420,00
Myönnetyt lainat	-950 000,00	0,00
Investoinnit muihin sijoituksiin	-292 352,00	
Investoinnit rahoitusarvopapereihin	-1 354 882,00	-5 180 672,78
Luovutustulot rahoitusarvopapereista	1 546 228,00	5 256 621,00
Saadut osingot investoinneista	51 084,00	652 383,00
INVESTOINTIEN RAHAVIRTA	-1 746 293,00	-1 589 504,37
RAHOITUKSEN RAHAVIRTA		
Makullinen osakepääoman korotus	103 285,00	99 267,00
Pitkäaikaisten lainojen takaisinmaksut	0,00	0,00
Maksetut osingot	-1 066 359,00	-947 582,10
Saadut ja maksetut konserniavustukset	0,00	556 000,00
RAHOITUKSEN RAHAVIRTA	-963 074,00	-292 315,10
RAHAVAROJEN MUUTOS		
Rahavarat 1.1.	2 948 579,27	4 982 662,40
Rahavarat 31.12	230 508,33	2 948 579,27

Emoyhtiön tilinpäätöksen liitetiedot

KONSERNIIN KUULUVAA KIRJANPITOVELVOLLISTA KOSKEVAT LIITETIEDOT

Yhtiö kuuluu Solteq Oyj-konserniin.
Solteq Oyj-konsernin emoyhtiö on Solteq Oyj, kotipaikka Tampere

TILINPÄÄTÖKSEN LAATIMISPERIAATTEET

Tilinpäätöksen valuutta

Tilinpäätöksen valuutta on euro.

Suunnitelman mukaisten poistojen perusteet

Koneet ja kalusto	3–5 vuotta
Ohjelmistot	3–5 vuotta
Liikearvo	10 vuotta
Muut aineettomat hyödykkeet	3–10 vuotta
Kehittämismenot	5–10 vuotta

Tutkimus ja tuotekehitys

Tutkimusmenot kirjataan kuluksi tuloslaskelmaan. Uusien tai kehittyneempien tuotteiden suunnittelusta johtuvat kehittämismenot aktivoidaan taseeseen aineettomiksi hyödykkeiksi siitä lähtien, kun tuote on teknisesti toteutettavissa, se voidaan hyödyntää kaupallisesti ja tuotteesta odotetaan saatavan vastaista taloudellista hyötyä. Aiemmin kuluksi kirjattuja kehittämismenoja ei aktivoida enää myöhemmin. Hyödykkeistä kirjataan poistot siitä lähtien, kun se on valmis käytettäväksi. Hyödyke, joka ei ole vielä valmis käytettäväksi, testataan vuosittain arvonalentumisen varalta. Aktivoidujen kehittämismenojen taloudellinen vaikutusaika on 10 vuotta, jonka kuluessa aktivoidut hyödykkeet kirjataan tasapoistoin kuluksi.

Eläkkeet

Eläkeveloitteet luokitellaan etuusperiaatteiksi ja maksupohjaisiksi järjestelyiksi. Solteq Oyj:ssä on vain maksupohjaisia eläkejärjestelyjä. Suomalaisen eläkejärjestelmän mukaiset ja muut maksupohjaisesta eläkejärjestelystä suoritettavat maksut kirjataan kuluksi sen tilikauden aikana, johon maksut kohdistuvat.

Tuloutusperiaatteet

Tuotot hyödykkeiden myynnistä kirjataan, kun hyödykkeiden omistamiseen liittyvät merkittävät riskit ja edut ovat siirtyneet ostajalle.

Tuotot palveluista kirjataan silloin, kun palvelu on suoritettu. Tuotot kirjataan siihen määrään saakka, mikä on palvelujen suorittamisen lopputuloksena luotettavasti määriteltävissä. Pitkäaikaishankkeen tulot ja menot kirjataan tuotoiksi ja kuluiksi valmistumisasteen perusteella. Valmistumisaste määritellään kuhunkin hankkeeseen liittyen tarkasteluhetken mennessä suoritetuista töistä johtuvien menojen osuutena hankkeen arvioiduista kokonaismenoista. Kun on todennäköistä, että hankkeen valmiiksi saattamiseen tarvittavat kokonaismenot ylittävät hankkeesta saatavat kokonaistulot, odotettavissa oleva tappio kirjataan kuluksi välittömästi.

Kun pitkäaikaishankkeen lopputulosta ei voida arvioida luotettavasti, hankkeesta johtuvat menot kirjataan kuluksi samalla kaudella, jolla ne ovat syntyneet ja hankkeesta saatavia tuottoja kirjataan vain siihen määrään asti, kuin toteutuneita menoja vastaava rahamäärä on saatavissa. Hankkeesta johtuva tappio kirjataan kuluksi välittömästi.

TULOSLASKELMAN LIITETIEDOT		
Materiaalit ja palvelut	2005	2004
Aineet, tarvikkeet ja tavarat		
Ostot tilikauden aikana	3 642 945,92	3 676 698,22
Ulkopuoliset palvelut	1 497 899,55	1 324 319,15
Materiaalit ja palvelut yhteensä	5 140 845,47	5 001 017,37
Henkilöstö		
Henkilöstön määrä keskimäärin	2005	2004
Kauppa	129	135
Teollisuus ja palvelut	64	67
Yhteensä	193	202
Henkilöstön määrä 31.12.	187	199
Henkilöstökulut	2005	2004
Palkat ja palkkiot	9 079 481,99	8 196 045,66
Eläkekulut	1 582 029,12	1 585 760,70
Muut henkilösivukulut	588 537,37	472 873,67
Yhteensä	11 250 048,48	10 254 680,03
Suunnitelman mukaiset poistot ja arvonalentumiset	2005	2004
Koneet ja kalusto	78 163,10	67 069,46
Aineettomat oikeudet	711 103,01	449 995,41
Yhteensä	789 266,11	517 064,87
Rahoitustuotot ja -kulut	2005	2004
Muut korko- ja rahoitustuotot muilta	269 562,73	1 249 810,99
Korkokulut ja muut rahoituskulut muille	-17 442,45	-780 901,97
Rahoitustuotot ja -kulut yhteensä	252 120,28	468 909,02

TASEEN LIITETIEDOT		
Pysyvät vastaavat		
Aineettomat hyödykkeet		
Kehittämismenot	2005	2004
Hankintameno 1.1.	356 000,00	0,00
Hankinnat tilikaudella	885 616,79	356 000,00
Hankintameno 31.12.	1 241 616,79	356 000,00
Kirjanpitoarvo 31.12.	1 241 616,79	356 000,00
Aineettomat oikeudet	2005	2004
Hankintameno 1.1.	1 878 066,53	1 798 270,97
Hankinnat tilikaudella	31 595,20	79 795,56
Vähennykset tilikaudella	240 000,00	0,00
Hankintameno 31.12.	1 669 661,73	1 878 066,53
Kertyneet poistot 1.1.	1 210 124,88	953 557,80
Tilikauden poisto	142 892,86	256 567,08
Tilikauden arvonalentuminen	180 469,82	0,00
Kertyneet poistot 31.12.	1 533 487,56	1 210 124,88
Kirjanpitoarvo 31.12.	136 174,17	667 941,65
Liikearvo	2005	2004
Hankintameno 1.1.	2 437 979,24	291 836,28
Hankinnat tilikaudella	0,00	2 146 142,96
Hankintameno 31.12.	2 437 979,24	2 437 979,24
Kertyneet poistot 1.1.	282 617,21	110 357,38
Tilikauden poisto	214 614,31	172 259,83
Tilikauden arvonalentuminen	152 295,25	0,00
Kertyneet poistot 31.12.	649 526,77	282 617,21
Kirjanpitoarvo 31.12.	1 788 452,47	2 155 362,03
Muut pitkävaikutteiset menot	2005	2004
Hankintameno 1.1.	135 365,98	117 865,98
Hankinnat tilikaudella	19 937,49	17 500,00
Hankintameno 31.12.	155 303,47	135 365,98
Kertyneet poistot 1.1.	79 583,17	58 414,68
Tilikauden poisto	20 830,77	21 168,50
Kertyneet poistot 31.12.	100 413,94	79 583,18
Kirjanpitoarvo 31.12.	54 889,53	55 782,80
Aineettomat hyödykkeet yhteensä kirjanpitoarvo 31.12.	3 221 132,96	3 235 086,48

Aineelliset hyödykkeet		
	2005	2004
Hankintameno 1.1.	322 244,89	308 569,87
Hankinnat tilikaudella	45 553,03	116 704,24
Vähennykset tilikaudella	23 283,74	103 029,22
Hankintameno 31.12.	344 514,18	322 244,89
Kertyneet poistot 1.1.	166 233,95	99 164,49
Tilikauden poisto	78 163,10	67 069,46
Kertyneet poistot 31.12.	244 397,05	166 233,95
Kirjanpitoarvo 31.12.	100 117,13	156 010,94
Sijoitukset		
Konserniyritykset	Yhtiön omistusosuus-%	
Atk-Integrointi Oy Väinö Tissari, Savonlinna	100 %	
Konserniin kuuluvaa Qetlos Oy:tä ei ole yhdistelty konsernitaseeseen. Yhtiö ei ole harjoittanut liiketoimintaa eikä sen poisjättämisellä ole olennaista merkitystä Solteq-konsernin tulokseen eikä vapaaseen pääomaan.		
Osakkuusyrietykset	Konsernin omistusosuus	Emoyhtiön omistusosuus
Oscar Software Oy, Tampere	20,0 %	20,0 %
Osakkuusyhtiötä ei ole yhdistelty emoyhtiön konsernitilinpäätökseen, koska omistus on sovittu väliaikaiseksi. Solteq Oyj:n osakkeista luopumisajankohta on ennalta määritetty eikä Solteq Oyj:llä ole oikeutta yhtiön tulokseen.		
Muut osakkeet ja osuudet	Kpl	Kirjanpitoarvo
Kiinteistö Oy Villakarstaaja	888	769 924,80
Kiinteistö Oy Nukanleikkaaja	844	708 878,54
Kiinteistö Oy Kuopion Sammonkatu 14	772	305 064,73
Vierumäen Kuntokylä Oy, K-sarja	2640	261 620,00
Asunto Oy Ylläsnäkyy	150	144 983,88
Klingendahlin Pysäköinti Oy	105	111 190,68
Qetlos Oy	150	61 783,16
Muut osakkeet		40 622,43
Yhteensä		2 404 068,22

Vaihtuvat vastaavat		
	2005	2004
Saamiset		
Myyntisaamiset	3 871 898,22	4 624 597,57
Saamiset samaan konserniin kuuluvilta yrityksiltä		
Muut saamiset	0,00	1 119 895,00
Yhteensä	0,00	1 119 895,00
Lainasaamiset	950 000,00	0,00
Muut saamiset	56 213,23	64 717,94
Siirtosaamiset	1 659 185,99	304 734,34
Yhteensä	2 665 399,22	369 452,28
Saamiset yhteensä	6 537 297,44	6 113 944,85
Vastattavaa		
Oma pääoma	2005	2004
Osakepääoma	908 392,66	896 743,55
Ylikurssirahasto	234 297,68	9 642 661,04
Oman pääoman rahasto	9 500 000,00	0,00
Edellisten tilikausien voitto	81 534,13	65 594,53
Tilikauden voitto / tappio	-14 229,34	1 082 298,60
Oma pääoma yhteensä	10 709 995,13	11 687 297,72
Voitonjakokelpoiset varat	2005	2004
Edellisten tilikausien voitto	81 534,13	65 594,53
Tilikauden voitto /tappio	-14 229,34	1 082 298,60
Oman pääoman rahasto	9 500 000,00	0,00
Yhteensä	9 567 304,79	1 147 893,13
Lyhytaikainen vieras pääoma	2005	2004
Lainat rahoituslaitoksilta	0,00	0,00
Sisäiset velat	14 367,09	198 381,31
Ostovelat	742 859,24	803 360,28
Muut velat	800 391,79	1 058 567,88
Siirtovelat	1 498 454,69	1 775 346,72
Yhteensä	3 056 072,81	3 835 656,19
Siirtovelkojen olennaiset erät	2005	2004
Siirtovelkoihin sisältyvät olennaiset erät liittyvät liiketoimintaan liittyviin tavanomaisiin jaksotuksiin.		

Muut liitetiedot		
Taseeseen sisällyttömät vastuut ja vakuudet		
Leasingsopimuksista maksettavat määrät	2005	2004
Seuraavalla tilikaudella maksettavat	517 019,00	516 521,17
Myöhemmin maksettavat	500 549,00	524 852,16
Yhteensä	1 017 568,00	1 041 373,33
Leasingsopimukset ovat kestoajaltaan eripituisia sopimuksia eivätkä sisällä erityisiä lunastusehtoja.		
Muut vakuudet ja vastuusitoumukset	2005	2004
Yrityskiinnitys luottolimiiteille	1 178 000,00	1 178 000,00
Velat, joista on annettu vakuus		
Luottolimitit	1 505 000,00	505 000,00
Vakuudet		
Yrityskiinnitykset	1 178 000,00	1 178 000,00
Vakuudet yhteensä	1 178 000,00	1 178 000,00
Helsingin toimitilojen osalta uusien tilojen määräaikaisvuokrakauden vuokravastuu on 3.509 tuhatta euroa. Kyseisiin tiloihin siirrytään maaliskuussa 2006.		

VOITONJAKOEHDOTUS JA ALLEKIRJOITUKSET

Emoyhtiö Solteq Oyj:n vapaa oma pääoma 31.12.2005 on:

Oman pääoman rahasto	9.500.000,00 euroa
Edellisten tilikausien voittovarot	81.534,13 euroa
Tilikauden tappio	-14.229,34 euroa
Yhteensä	9.567.304,79 euroa

Tästä jakokelpoisia varoja on 9.567.304,79 euroa.

Solteq Oyj-konsernin vapaa pääoma 31.12.2005 on

Oman pääoman rahasto	9.500.000,00 euroa
Edellisten tilikausien voittovarot	-1.053.639,94 euroa
Tilikauden voitto	1.219.865,31 euroa
Yhteensä	9.666.225,37 euroa

Tästä jakokelpoisia varoja on 9.666.225,37 euroa.

Hallitus esittää, ettei osinkoa jaeta ja että tilikauden tulos siirretään voittovarojen tilille.

Tilinpäätöksen ja toimintakertomuksen allekirjoitukset

Helsingissä 26. tammikuuta 2006

Ali U. Saadetdin
Hallituksen puheenjohtaja

Seppo Aalto
Hallituksen jäsen

Veli-Pekka Jokinen
Hallituksen jäsen

Ari Heiniö
Hallituksen jäsen

Jukka Sonninen
Hallituksen jäsen

Jorma Hänninen
Toimitusjohtaja

Tilintarkastajan tilinpäätösmerkintä

Edellä oleva tilinpäätös on laadittu hyvän kirjanpitolavan mukaisesti. Suoritetusta tilintarkastuksesta on tänään annettu kertomus.

Helsingissä 27. päivänä tammikuuta 2006

KPMG Oy Ab

Frans Kärki
KHT

Tilintarkastuskertomus

SOLTEQ OYJ:N OSAKKEENOMISTAJILLE

Olemme tarkastaneet Solteq Oyj:n kirjanpidon, tilinpäätöksen ja hallinnon tilikaudelta 1.1.–31.12.2005. Hallitus ja toimitusjohtaja ovat laatineet toimintakertomuksen ja EU:ssa käyttöön hyväksytyjen kansainvälisten tilinpäätösstandardien (IFRS) mukaan laaditun konsernitilinpäätöksen sekä emoyhtiön Suomessa voimassa olevien määräysten mukaisesti laaditun tilinpäätöksen, joka sisältää emoyhtiön taseen, tuloslaskelman, rahoituslaskelman ja liitetiedot. Suorittamamme tarkastuksen perusteella annamme lausunnon konsernitilinpäätöksestä sekä emoyhtiön tilinpäätöksestä ja hallinnosta.

Tilintarkastus on suoritettu hyvän tilintarkastustavan mukaisesti. Kirjanpitoa sekä tilinpäätöksen laatimisperiaatteita, sisältöä ja esittämistapaa on tällöin tarkastettu riittävässä laajuudessa sen toteamiseksi, ettei tilinpäätös sisällä olennaisia virheitä tai puutteita. Hallinnon tarkastuksessa on selvitetty emoyhtiön hallituksen jäsenten sekä toimitusjohtajan toiminnan lainmukaisuutta osakeyhtiölain säännösten perusteella.

KONSERNITILINPÄÄTÖS

EU:ssa käyttöön hyväksytyjen kansainvälisten tilinpäätösstandardien (IFRS) mukaan laadittu konsernitilinpäätös antaa EU:ssa käyttöön hyväksytyjen IFRS-standardien ja samalla kirjanpitolaain tarkoittamalla tavalla oikeat ja riittävät tiedot konsernin toiminnan tuloksesta ja taloudellisesta asemasta. Konsernitilinpäätös voidaan vahvistaa.

EMOYHTIÖN TILINPÄÄTÖS JA HALLINTO

Emoyhtiön tilinpäätös on laadittu kirjanpitolaain sekä tilinpäätöksen laatimista koskevien muiden säännösten ja määräysten mukaisesti. Tilinpäätös antaa kirjanpitolaissa tarkoitetulla tavalla oikeat ja riittävät tiedot emoyhtiön toiminnan tuloksesta ja taloudellisesta asemasta. Tilinpäätös voidaan vahvistaa sekä vastuuvapaus myöntää emoyhtiön hallituksen jäsenille sekä toimitusjohtajalle tarkastamaltamme tilikaudelta. Hallituksen esitys tuloksen käsittelystä on osakeyhtiölain mukainen.

Helsinki 27. tammikuuta 2006

KPMG Oy Ab

Frans Kärki
KHT

