



SCANFIL VUOSIKERTOMUS 2013

SISÄLLYSLUETTELO

3	Tietoja osakkeenomistajille
4	Scanfil lyhyesti
5	Avainluvut 2013
6	Toimitusjohtajan katsaus
7	Liiketoiminta
8	Tehtaat
9	Henkilöstö
10	Hallitus ja johtoryhmä
12	Tiedotteet

Tilinpäätös

14	Hallituksen toimintakertomus 2013
17	Konsernin tuloslaskelma, IFRS
18	Konsernitase, IFRS
19	Konsernin rahavirtalaskelma, IFRS
20	Laskelma konsernin oman pääoman muutoksista, IFRS
21	Konsernitilinpäätöksen laadintaperiaatteet, IFRS
26	Konsernitilinpäätöksen liitetiedot, IFRS
46	Konsernin tunnusluvut
47	Tunnuslukujen laskentakaavat
48	Emoyhtiön tuloslaskelma, FAS
49	Emoyhtiön tase, FAS
50	Emoyhtiön rahavirtalaskelma, FAS
51	Emoyhtiön tilinpäätöksen liitetiedot, FAS
55	Osakkeet ja osakkeenomistajat
57	Hallituksen voitonjakoehdotus
58	Tilintarkastuskertomus
59	Selvitys hallinto- ja ohjausjärjestelmästä 2013



Yhtiökokous

Scanfil Oyj:n varsinainen yhtiökokous pidetään tiistaina 8. päivänä huhtikuuta 2014 alkaen klo 10.30 yhtiön pääkonttorissa, osoitteessa Yritystie 6, Sievi. Yhtiökokouksessa käsitellään yhtiöjärjestyksen mukaisesti julkaistussa yhtiökokouskutsussa mainitut asiat, jotka on esitetty lisäksi yhtiön yhtiökokousta koskevassa pörssitiedotteessa ja yhtiön internet-osoitteessa www.scanfil.com.

Oikeus osallistua yhtiökokoukseen on osakkeenomistajalla, joka viimeistään 27.3.2014 on merkitty Scanfil Oyj:n osakkeenomistajaksi Euroclear Finland Oy:n pitämään yhtiön osakasluetteloon. Osakkeenomistajien on saatavien osallistua yhtiökokoukseen ilmoittauduttava yhtiölle viimeistään 3.4.2014 klo 16.00 mennessä joko kirjallisesti osoitteeseen Scanfil Oyj, Yritystie 6, 85410 Sievi, puhelimetse numeroon (08) 4882 111 tai sähköpostitse agm@scanfil.com.

Kirjeitse ilmoittauduttaessa kirjeen on oltava perillä ennen ilmoittautu-

misajan päättymistä. Mahdolliset valtakirjat pyydetään toimittamaan alkuperäisinä ennen ilmoittautumisajan päättymistä.

Osingonmaksu

Hallitus esittää yhtiökokoukselle, että 31.12.2013 päättyneeltä tilikaudelta maksetaan vapaasta omasta pääomasta osinkoa 0,05 euroa osaketta kohden, yhteensä 2.886.521,95 euroa.

Osingonmaksun täsmäytyspäivä on 11.4.2014 ja osingon maksupäivä 23.4.2014. Osinko maksetaan osakkeenomistajille, jotka täsmäytyspäivänä on merkitty Euroclear Finland Oy:n pitämään yhtiön osakasluetteloon.

Taloudellinen informaatio

Scanfil Oyj julkaisee vuonna 2014 seuraavat taloudelliset katsaukset:


- Tilinpäätöstiedote 25.02.2014
- Vuosikertomus viikko 12/2014
- Osavuosikatsaus tammi-maaliskuulta 30.4.2013
- Osavuosikatsaus tammi-kesäkuulta 5.8.2014

- Osavuosikatsaus tammi-syyskuulta 29.10.2014

Taloudelliset katsaukset ilmestyvät suomeksi ja englanniksi. Ne julkaistaan yhtiön kotisivuilla osoitteessa www.scanfil.com. Julkaisuja voi lisäksi tilata osoitteesta Scanfil Oyj, Yritystie 6, 85410 Sievi sekä puhelimitse (08) 4882 111.

Osakasrekisteri

Osakkeenomistajia pyydetään ilmoittamaan nimen- ja osoitteenmuutokset sille pankille, pankkiiriliikkeelle tai Euroclear Finland Oy:lle, joka kunkin osakkaan valitsemana tilinhoitajayhteisönä hallinnoi osakkeenomistajan arvo-osuustilää.



Scanfil Oyj on kansainvälinen ammattielektroniikan ja tietoliikennejärjestelmien sopimusvalmistaja

Scanfil Oyj on pörssilistattu (NASDAQ OMX, Helsinki, SCLIV) kansainvälinen tietoliikenne- ja elektroniikkateollisuuden sopimusvalmistaja ja järjestelmätoimittaja. Yhtiöllä on lähes 40 vuoden kokemus vaativasta sopimusvalmistuksesta. Sen asiakkaita ovat kansainvälisesti toimivat ammattielektroniikan ja tietoliikennejärjestelmien valmistajat.

Yhtiön tärkeimpiä tietoliikennetuotteita ovat mm. matkaviestin- ja tietoliikenneverkon laitejärjestelmät, niiden integrointi sekä niihin liittyvien moduulien kokoonpano ja testaus.

Ammattielektroniikan tuotteita ovat mm. valmiiksi kokoonpannut ja lopputestatut laitteet, elektroniikkamoduulit, emolevyt sekä ladotut piirilevyt ja kaapelivalmis-

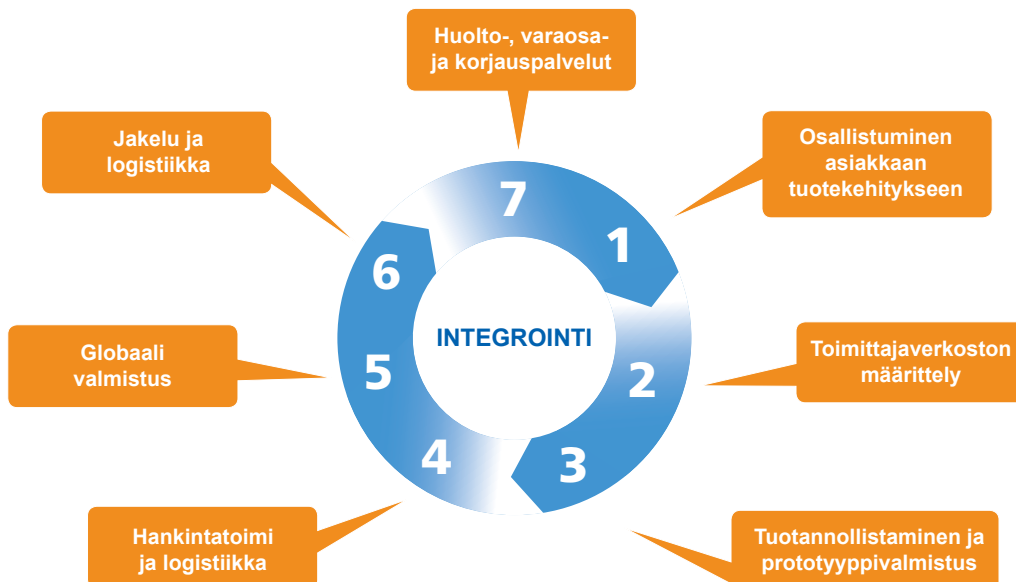
teet. Tyypillisiä ammattielektroniikan lopputuotteita ovat esimerkiksi automaatiojärjestelmien moduulit, taajuusmuuttajat, hissien ohjausjärjestelmät, analyyttorit, peli-, passikuva- ja pesukoneautomaatit sekä erilaiset säähavaintolaitteet.

Varsinaisten tuotteiden valmistuksen lisäksi Scanfil tarjoaa asiakkaalle palvelukokonaisuuden ja toimitusketjun hallinnan tuotteen koko elinkaaren ajalle.

Globaali valmistus

Scanfil Oyj:n pääkonttori sijaitsee Suomessa Sievissä. Tuotantoa yhtiöllä on Suomessa, Kiinassa, Unkarissa ja Virossa. Vuonna 2013 Scanfilin liikevaihto oli 188,5 milj. euroa, ja sen palveluksessa oli vuoden 2013 lopussa yhteensä 1667 henkilöä joista Suomen ulkopuolella noin 85 %.

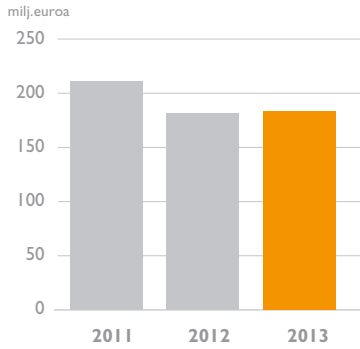
Kokonaisvaltainen elinkaaren hallinta



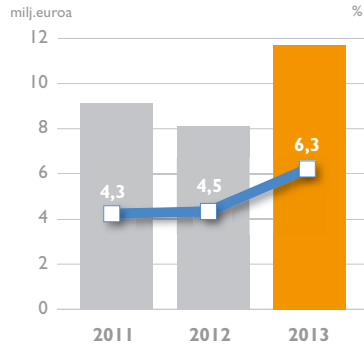
AVAINLUVUT

Konserni

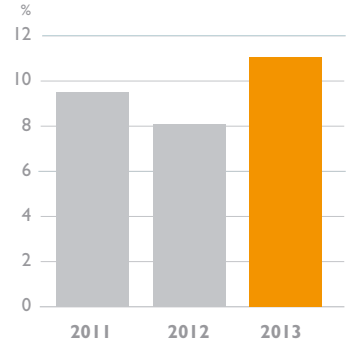
Liikevaihto



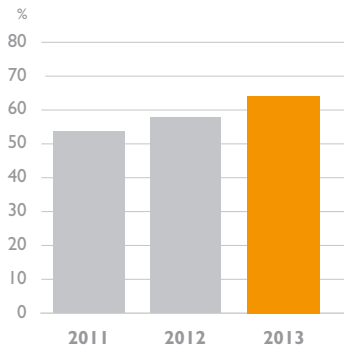
Liikevoitto ja liikevoittoprosentti



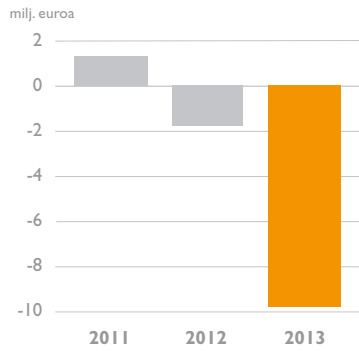
Sijoitetun pääoman tuotto



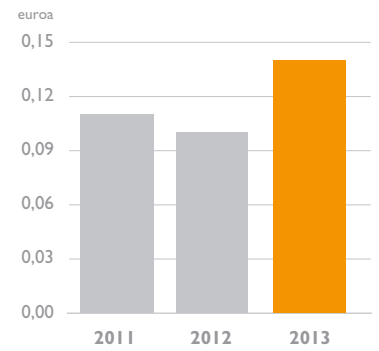
Omavaraisuusaste



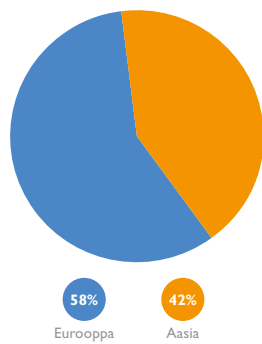
Nettovelka



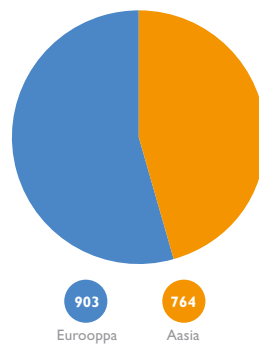
Tulos per osake



Liikevaihto alueellisten toimintasegmenttien mukaan



Henkilöstö alueittain





Henkilöstön merkitys korostuu

Vuosi 2013 oli Scanfilille hyvä, vaikka monilla markkina-alueilla yleinen kysyntätilanne säilyi haastavana. Globaalit megatrendit vauhdittivat monien ammattielektroniikka-asiakkaidemme menestymistä ja siten myös Scanfilin liiketoiminnan myönteistä kehitystä. Näitä megatrendejä ovat mm. ilmasto- ja ympäristömuutokset ja niiden hallinta, energiatehokkuus, uusiutuvan energian hyödyntäminen, automaation ja älykkäiden sovellusten lisääntyminen sekä toisaalta kaupungistuminen ja vahva talouskasvu Aasiassa.

Sekä Scanfilin liikevaihto että kannattavuus paranivat vuonna 2013. Yhtiön liikevaihto oli 188,5 milj. euroa (180,9 milj. euroa vuonna 2012) ja liikevoitto 11,8 (8,1) milj. euroa. Pystyimme siis kasvamaan kannattavasti, mikä antaa meille hyvän lähtökohdan kehittää toimintaamme ja vastata sidosryhmiemme tarpeisiin.

Liikevaihdostamme noin 58 % syntyi Euroopassa ja 42 % Kiinassa. Ammattielektroniikkatuotteiden kysyntä kasvoi vuodesta 2012, ja niiden suhteellinen osuus Scanfilin liikevaihdosta oli noin 82 %. Tietoliikennetuotteiden kysyntä väheni edelleen vuodesta 2012.

Osaavat ihmiset avainasemassa

Sopimusvalmistuksessa on yleistä, että tuotantokoneet ja -linjat ovat pitkälle standardoituja. Prosessit ja erityisesti ihmiset ovat jokaisella sopimusvalmistajalla omaleimaisia ja jopa ainutlaatuisia. Motivoituneella henkilöstöllä onkin erittäin oleellinen rooli, kun erottaudutaan kilpailussa positiivisesti.

Vuonna 2013 uudistimme henkilöstötutkimuksemme, mikä antaa meille entistä paremmat valmiudet henkilöstön kehittämiseen, työnteon hidasteiden ja esteiden poistamiseen ja työtyytyväisyyden parantamiseen. Tyytyväinen ja osaava henkilöstö on avainasemassa asiakastytyväisyyden ja pitkäaikaisten asiakkuuksien kehittämisessä.

Yhteensä meitä Scanfililäisiä on noin 1700 ihmistä. Lähes puolet työskentelee

Kiinassa, Virossa noin 30 %, Unkarissa noin 10 % sekä Suomessa noin 14 %.

Hyvä pohja tulevaisuuteen

Visionne on tulla asiakkaidemme halutuimmaksi sopimusvalmistuskumppaniksi. Autamme asiakkaitamme menestymään tarjoamalla luotettavasti ja jatkuvasti juuri heille sopivia, tehokkaita tapoja toimitusketjun hallintaan ja tuotteiden valmistamiseen.

Kykymme tarjota monipuolista osaamista vaativalle valmistuspalveluun ja tuotantomme korkea vertikaalinen integrointiaste näkyvät asiakkaillemme entistä selvemmin paitsi kilpailukykyisenä hinnoitteluna myös nopeutena ja joustavuutena.

Tavoittelemme kannattavaa kasvua. Tähän hyvän pohjan antavat nykyiset pitkäaikaiset asiakkuutemme ja toimemme uusasiakashankinnassa. Olemme vahvistaneet myyntiämme ja asiakaspalveluamme ja tavoittelemme uusia asiakkuuksia erityisesti Keski-Euroopassa ja Kiinassa.

Haluan kiittää Scanfilin henkilöstöä, asiakkaita, toimittajia ja muita yhteistyökumppaneita sekä omistajia luottamuksesta ja hyvästä yhteistyöstä vuonna 2013.

Petteri Jokitalo

toimitusjohtaja
Scanfil Oyj ja Scanfil EMS Oy

LIIKETOIMINTA

STRATEGIA

MISSIO

Scanfil auttaa asiakkaitaan menestymään tarjoamalla luotettavan ja tehokkaan valmistuspalvelun sekä toimitusketjun toteutuksen.

VISIO

Olemme asiakkaidemme ensisijainen valinta valmistuskumppaniksi.

STRATEGISET VAHVUUDET

- Toimimme lähellä asiakkaitamme
- Nopeus, joustavuus ja luotettavuus kokonaisvaltaisen toimitusketjun hallinnan ja vertikaalisesti integroidun valmistuksen avulla
- Vakavaraisuus

Scanfilin palvelukonsepti on laaja: pystymme toteuttamaan asiakkaan tuotteen koko toimitusketjun. Palvelumme ulottuvat aina asiakkaan tuotesuunnittelun tukemisesta ja protovalmistuksesta materiaalien ja osto-osien hankintaan, tuotteen valmistukseen, testaukseen ja logistisiin ratkaisuihin.

Valmistuksemme ytimenä on vertikaalisesti integroitu tuotanto. Se tarkoittaa, että tuotteen valmistusketjussa suuri osa jalostuksesta keskitetään yhteen valmistuspaikkaan. Esimerkiksi Viron tehtaalla pystymme valmistamaan integroituja tuotteita, joihin valmistamme Virossa ohutlevymekaniikkaosat, elektronikan kuten ladotut piiri- ja emolevyt, erilaiset kaapelivalmisteet sekä virtakiskot.

Näin pystymme tarjoamaan asiakkaillemme parhaan mahdollisen kokonaisuuden: kilpailukykyiset hinnat, nopeat toimitukset sekä joustavan ja luotettavan palvelun.

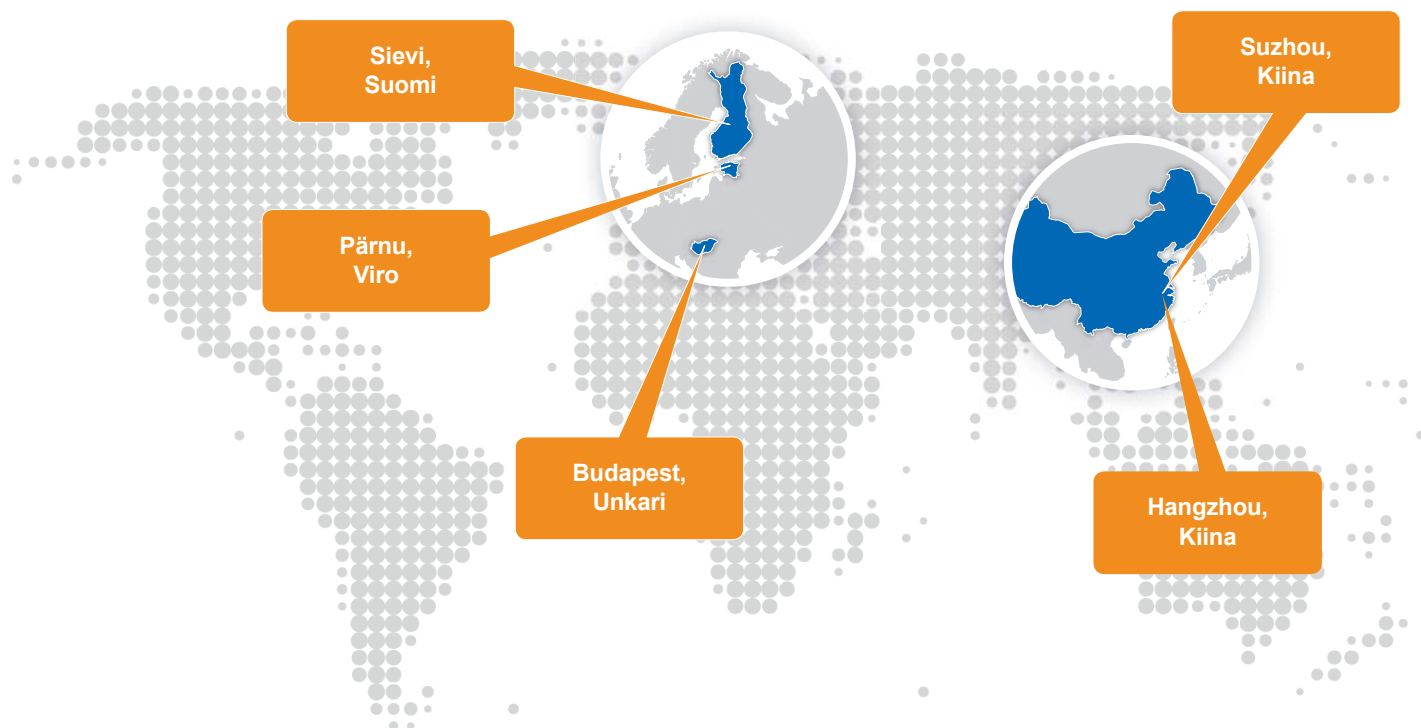
Scanfilin asiakaskunta muodostuu sekä ammattielektronikan että tietoliikennetekniikan kansainvälisistä valmistajista, joista monet ovat oman alansa merkittäviä toimijoita. Asiakkaitamme ovat esimerkiksi ABB, Alcatel-Lucent, Cassidian, Ericsson, Kone, Metso, NSN, RAY, Teleste, The Switch, Vacon ja Vaisala. Scanfilin liiketoiminnalle on keskeistä pitkäaikainen ja syvä yhteistyö suurten avainasiakkaiden kanssa. Liiketoiminnan pääpaino on tällä hetkellä ammattielektronikassa, joka muodostaa noin 82 % konsernin liikevaihdosta.

Sopimusvalmistajana Scanfilin toiminnan kehittäminen seuraa asiakastarpeiden muutoksia. Yhtiön tavoitteena on laajentaa asiakaskuntaa erityisesti Keski-Euroopassa ja Kiinassa. Viime vuonna kysyntä kasvoi eniten Viro tehtaalla, jossa investointiin sekä mekaniikka- että elektroniikkatuotantoon. Viron tehtaalla henkilöstö kasvoi lähes 15 % vuoden aikana.

Scanfilin vertikaalisesti integroitunut tuotantojärjestelmä



TEHTAAT



Sievi, Suomi

- ohutlevymekaniikka
- integrointi
- henkilöstö 200
- lattiapinta-ala 26 000 m²



Suzhou, Kiina

- elektroniikka
- kaapelivalmisteet
- integrointi
- henkilöstö 410
- Lattiapinta-ala: 21 000 m²



Pärnu, Viro

- ohutlevymekaniikka
- elektroniikka
- kaapelivalmisteet
- kupari-/alumiini virtakiskot, tinaus
- integrointi
- henkilöstö 490
- Lattiapinta-ala: 16 000 m²



Hangzhou, Kiina

- ohutlevymekaniikka
- integrointi
- henkilöstö 350
- Lattiapinta-ala: 36 500 m²



Budapest, Unkari

- ohutlevymekaniikka
- integrointi
- henkilöstö 170
- Lattiapinta-ala: 16 000 m²



Motivoitunut ja osaava henkilöstö ratkaisee

Sopimusvalmistuksessa asiakkaiden tarpeisiin vastaaminen vaatii henkilöstöltä paljon. Standardisuoritus ei useinkaan riitä, vaan asiakkaat odottavat valmistuspartneriltaan jatkuvaa toiminnan kehittämistä, proaktiivisuutta ja ”viimeistenkin kiviä kääntämistä”.

Henkilöstön osaaminen ja motivaatio ratkaisee pitkälle sen onnistuuko sopimusvalmistaja täyttämään - tai ylittämään - asiakkaan odotukset. Näin ollen on luonnollista, että Scanfilin henkilöstöhallinnolta vaaditaan paljon ja että henkilöstön ja työtyytyväisyyden kehittäminen on siinä etusijalla.

Scanfilin palveluksessa on lähes 1700 eri alojen ammattilaista kahdessa maanosassa ja neljässä maassa. Suomen ulkopuolella henkilöstöstä on yli 85 %.

Henkilöstö vahvasti mukaan kehittämiseen

Scanfil järjesti syksyllä 2013 työyhteisökyselyn koko konsernin henkilöstölle. Kyselyn tavoitteena oli saada henkilöstön mielipiteitä siitä, mitkä asiat yhtiössä ovat hyvin, mitä voidaan parantaa ja mitkä ovat mahdollisia tehokkaan työn esteitä. Jokaisella scanfililaisella kaikissa yksiköissä oli mahdollisuus ilmaista mielipiteensä ja ottaa kantaa mm. työn teon helppouteen, yhtiön johtamiseen, kehittämiseen, avoimuuteen ja yhteistyöhön.

Henkilöstö osallistui aktiivisesti tutkimukseen: jopa 83 % vastasi kyselyyn. Tutkimuksen tulokset esiteltiin ja käsiteltiin koko henkilöstön kanssa mm. tehdas- ja toimintokohtaissa tiimeissä. Käytyjen tiimikeskustelujen perusteella määritettiin toimenpiteet havaittuihin kehitysalueisiin. Toimenpiteiden vaikutuksia arvioidaan vuoden 2014 syksyllä uudelleen järjestettävän kyselyn avulla.

Koulutus tukee tavoitteita

Henkilöstön ja osaamisen kehittäminen tukee osaltaan yhtiön strategisten ja

operatiivisten tavoitteiden saavuttamista ja toisaalta henkilökohtaista kasvua ja työhyvinvointia. Yksikkö- ja tehdaskohtaisten vuosittaisten koulutussuunnitelmien toteuttamisessa käytetään sekä yhtiön sisäisiä asiantuntijoita että ulkoisia yhteistyökumppaneita.

Sisäisesti järjestettävät koulutukset liittyvät tyypillisesti tuotantoprosessien kehittämiseen mm. Lean- ja Six Sigma -periaatteiden avulla. Ulkoisia kouluttajia käytetään mm. esimies- ja johtamiskoulutuksessa. Kiinassa yhtiöllä on aktiivisessa käytössä multimediapohjainen verkko-opiskelualusta, jossa on kursseja esimerkiksi perehdytykseen, tuottavuuden parantamiseen (5S) ja ESD-suojaukseen liittyen.

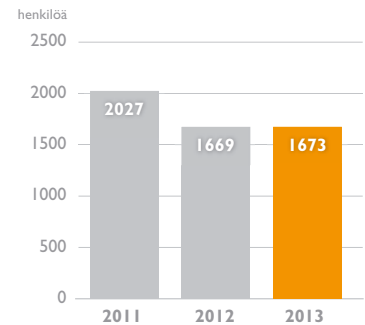
Osaamisen kehittämisen lisäksi yhtiö on kehittänyt motivoivia palkkaus- ja tulospalkkiojärjestelmiä, joiden avulla vahvistetaan vuosittaisten kehitysalueiden ja määritettyjen strategisten tavoitteiden toteutumista.

Henkilöstö lukuina

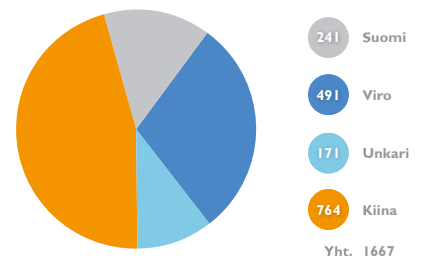
Vuoden 2013 lopussa konsernin palveluksessa oli 1 667 (1 669 vuonna 2012) henkeä, joista 1 426 (1 415) työskenteli Suomen ulkopuolisissa yksiköissä. Suomen ulkopuolisen henkilöstön osuus oli vuoden lopussa 86 (86) prosenttia. Kiinassa työskentelevän henkilöstön osuus oli 46 prosenttia. Konsernin keskimääräinen henkilömäärä vuonna 2013 oli 1 673 (1 669) henkeä.

Scanfil-konsernin henkilöstömäärä maittain oli: Suomi 241, Viro 491, Unkari 171 ja Kiina 764.

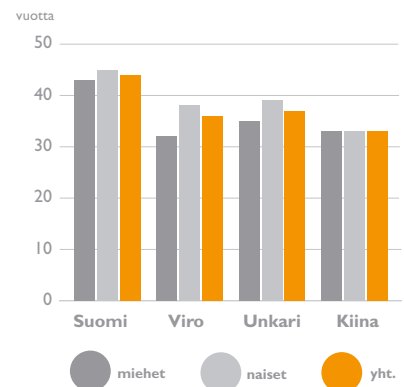
Henkilöstö keskimäärin 2011-2013



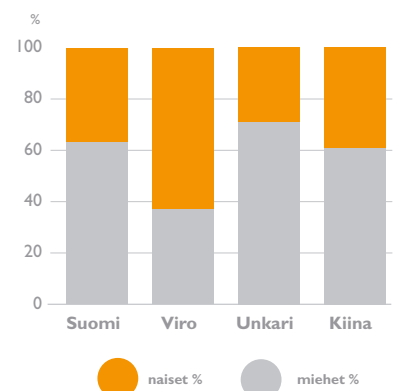
Henkilöstö maittain 31.12.2013




Keski-ikä maittain



Sukupuolijakauma maittain





Scanfil Oyj

Hallitus

Harri Takanen

hallituksen puheenjohtaja
diplomi-insinööri
syntynyt 1968

- Hallituksen jäsen 2013 lähtien
- Sievi Capital Oyj:n toimitusjohtaja 1.4.2013 lähtien
- Sievi Capital Oyj:n toimitusjohtajana 2007–2011 sekä Scanfil Oyj:n ja Scanfil EMS Oyj:n toimitusjohtajana 1.1.2012–31.3.2013.
- Hallituksen puheenjohtaja: Jussi Capital Oyj
- Omistaa 9 776 664 Scanfil Oyj:n osaketta (31.12.2013)

Jorma J. Takanen

kemian insinööri
syntynyt vuonna 1946

- Yhtiön hallituksen jäsen vuodesta 2012 lähtien
- Sievi Capital Oyj:n perustaja ja toimitusjohtaja 1976 – 2005 sekä 2012 - 2013 ja konsernijohtaja 2006 – 2011.
- Hallituksen puheenjohtaja: Riitta ja Jorma J. Takasen säätiö
- Hallituksen jäsen: iLoq Oy, IonPhasE Oy, Apetit Oyj
- Hallintoneuvoston jäsen: Keskinäinen työeläkevakuutusyhtiö Varma
- Omistaa 5 879 305 Scanfil Oyj:n osaketta (31.12.2013).

Riitta Kotilainen

sähkövoimatekniikan insinööri
syntynyt vuonna 1958

- Yhtiön hallituksen jäsen vuodesta 2013 lähtien.
- E. Kotilainen Oyj:n ja Varikot Oyj:n toimitusjohtaja
- Hallituksen jäsen: Sievin kunta
- Hallintoneuvoston jäsen: POP Sievin Osuuspankki
- Omistaa 11 000 Scanfil Oyj:n osaketta (31.12.2013)

Tuomo Lähdesmäki

diplomi-insinööri, MBA (INSEAD).
syntynyt vuonna 1957

- Yhtiön hallituksen jäsen vuodesta 2012, Boardman Oyj:n perustajajäsen ja partneri vuodesta 2002, Elcoteq Oyj:n toimitusjohtaja vuosina 1997–2001, Leiras Oyj:n toimitusjohtaja vuosina 1991 – 1997.
- Hallituksen puheenjohtaja: Aspocomp Group Oyj, Terästorni Oy, Turun yliopistosäätiö, West Welding Oy, Viafin Oy, Renewa Oy, Liedon Vanhalinna –säätiö, Tuomo Lähdesmäki Oy, Ovenia Oy, Nesco Invest Oy
- Hallituksen jäsen: Meconet Oy, Metsä Tissue Oyj, Yliopiston Apteekki, Vaaka Partners Oy.
- Omistaa 10 000 Scanfil Oyj:n osaketta (31.12.2013)

Jarkko Takanen

tuotantotalousinsinööri ja laskentatoimen merkonomi
syntynyt vuonna 1967

- Yhtiön hallituksen jäsen vuodesta 2012
- Jussi Capital Oyj:n toimitusjohtaja, Sievi Capital konsernin palveluksessa 1995 – 2004 eri johtotehtävissä. Belgiassa toimineen tytäryhtiön toimitusjohtajana 2003 - 2004
- Hallituksen jäsen: Sievi Capital Oyj, Efore Oyj
- Hallituksen varajäsen: Jussi Real Estate Oy
- Omistaa 8 251 169 Scanfil Oyj:n osaketta (31.12.2013).

HALLITUS JA JOHTORYHMÄ

Scanfil EMS Oy

Johtoryhmä

Petteri Jokitalo

CEO

Scanfil Oyj ja Scanfil EMS Oy

diplomi-insinööri

syntynyt vuonna 1963

- Yhtiön palvelukseen 10.1.2012, Meka Pro Oy:n toimitusjohtajana 2007-2011, Scanfil Oyj:n palveluksessa myynnin- ja toiminnankehittämisen johtotehtävissä 2003-2007 ja Nokia Networksin palveluksessa kansainvälisissä tehtävissä vuosina 1998-2003.
- Omistaa 6 000 Scanfil Oyj:n osaketta (31.12.2013).

Markku Kosunen

Director, Operations

tekniikan ylioppilas

syntynyt vuonna 1967

- Yhtiön palvelukseen 1.10.2010, Mecanova Oy:n tuotanto- ja kehitysjohtaja vuosina 2005 - 2010, Flextronicsin ja Ojala-yhtymän Suomen mekaniikkatehtaiden johtotehtävissä vuosina 1993 - 2005

Marjo Nurkkala

Director, Finance

kauppatieteiden maisteri

syntynyt vuonna 1959

- Yhtiön talousjohtaja vuodesta 2000 lähtien, talouspäällikkö vuosina 1997 -2000, Oy M-Filter Ab:n talouspäällikkö vuosina 1993-1997, Osuuskauppa Jokiseudun konttoripäällikkö vuosina 1986-1992.
- Omistaa 3 953 Scanfil Oyj:n osaketta (31.12.2013)

Reijo Pöllä

Director, Investment Projects

tietoliikennetekniikan insinööri

syntynyt vuonna 1951

- Yhtiön palveluksessa vuodesta 1977 lähtien, investoinneista vastaava johtaja 1.5.2006 lähtien. Sitä ennen hän on toiminut mm. yhtiön kotimaan toiminnoista vastaava johtaja 2001-2006, Sievin elektroniikkatehtaan ja Äänekosken tehtaan johtajana
- Omistaa 3 128 745 Scanfil Oyj:n osaketta (31.12.2013).

Tomi Takanen

Director, Materials and Logistics

tuotantotalouden insinööri.

syntynyt vuonna 1972

- Yhtiön palveluksessa vuodesta 1997 lähtien, toiminut nykyisessä tehtävässä 1.3.2009 lähtien, Hangzhoun tytäryhtiön toimitusjohtaja vuosina 200 -2009, avainasiakaspäällikkö vuosina 2004-2007, Sievin elektroniikkatehtaalla tuotanto-päällikkö ja tehdaspäällikkö vuosina 2000-2004, projekti-tehtäviä Sievin mekaniikkatehtaalla 1997-2000.
- Omistaa 113 Scanfil Oyj:n osaketta (31.12.2013).

Timo Sonninen

Director, Global Customers


koneautomaatioinsinööri


syntynyt vuonna 1966

- Yhtiön palveluksessa vuodesta 2013 lähtien. Aikaisemmin hän on toiminut Efore Oyj:n Suzhoun tehtaanjohtajana 2006-2013. Sitä ennen hän on toiminut Incap Oyj:n palveluksessa 1999-2006 mm. valmistuspalvelujen johtajana, elektroniikkavalmistuksen liiketoimintajohtajana ja Vuokatin tehtaan johtajana.
- Omistaa 8 000 Scanfil Oyj:n osaketta (31.12.2013).

TIEDOTTEET

19.12.2013	Scanfil oy:n taloudellinen informaatio ja yhtiökokous vuonna 2014
29.10.2013	Scanfil-konsernin osavuositiedote 1.1. – 30.9.2013
18.09.2013	Scanfil oy:n hallituksen päätös optio-ohjelmasta
17.09.2013	Arvopaperimarkkinalain 9 luvun 10 §:n mukainen ilmoitus omistussuuden muuttumisesta
12.09.2013	Scanfil oy muuttaa vuoden 2013 näkymää
01.08.2013	Scanfil-konsernin osavuositiedote 1.1. – 30.6.2013
25.04.2013	Scanfil-konsernin osavuositiedote 1.1. – 31.3.2013
18.04.2013	Scanfil oy:n varsinainen yhtiökokous 18.4.2013
22.03.2013	Scanfil oy:n vuosikertomus, tilinpäätös sekä selvitys hallinto- ja ohjaus- järjestelmästä julkaistu
18.03.2013	Yhtiökokouskutsu 18.3.2013
25.02.2013	Petteri Jokitalo nimetty scanfil oy:n uudeksi toimitusjohtajaksi
25.02.2013	Tilinpäätöstiedote 1.1. - 31.12.2012





Scanfil-konserni on kansainvälinen tietoliikennetekniikan ja ammattielektroniikan sopimusvalmistaja. Scanfilillä on yli 36 vuoden kokemus vaativasta sopimusvalmistustoiminnasta. Yhtiö on järjestelmätoimittaja joka tarjoaa tuotteitaan ja palveluitaan kansainvälisesti toimiville tietoliikennejärjestelmien ja ammattielektroniikan valmistajille. Tyypillisiä tuotteita ovat matkaviestin- ja tietoliikenneverkon laitejärjestelmät, automaatiojärjestelmät, taajuusmuuttajat, hissien ohjausjärjestelmät, sähköntuotannon ja –siirron laitteet ja järjestelmät, analyyttorit, peliautomaatit sekä erilaiset säähavaintolaitteet. Yhtiöllä on tuotantoa Kiinassa, Unkarissa, Virossa ja Suomessa.

Konsernirakenne

Scanfil-konsernin muodostavat emoyhtiö Scanfil Oyj ja sopimusvalmistusliiketoimintaa harjoittava alakonserni Scanfil EMS Oy. Scanfil EMS Oy:n tytäryhtiöitä ovat Kiinassa toimivat Scanfil (Suzhou) Co., Ltd. ja Scanfil (Hangzhou) Co., Ltd., Unkarissa toimivat tuotantoyhtiö Scanfil Kft. (Budapest) ja kiinteistöyhtiö Rozália Invest Kft. (Budapest) sekä Virossa toimiva Scanfil Oü (Pämu). Konsernin omistusosuus kaikissa tytäryhtiöissä on 100 %. Scanfil EMS -konserniin kuuluu myös osakkuusyhtiö Greenpoint Oy (omistusosuus 40 %).

Vuosi 2013

Scanfilin liiketoiminnan kehitys oli positiivista vuoden 2013 aikana. Syyskuussa konserni paransi arvioitaan koko vuoden liikevoiton kehityksestä. Annetun arvion mukaisesti konsernin liikevoitto kasvoi selvästi 11,8 milj. euroon (8,1) ja liikevaihto kasvoi hieman edellisestä vuodesta ollen 188,5 milj. euroa (180,9).

Monet Scanfilin ammattielektroniikka-asiakkaista kasvattivat liikevaihtoaan vuonna 2013 joka näkyi Scanfilin kysynnän kasvuna. Joidenkin avainasiakkaiden kanssa yhteistyö laajeni käsittämään pidemmälle integroituja tuotteita. Vuoden aikana aloitettiin myös yhteistyö muutaman lupaavan uuden asiakkaan kanssa. Yhtiö jatkoi myyntiponnisteluja ammattielektroniikka-asiakaskunnan laajentamiseksi erityisesti Kiinassa ja Keski-Euroopassa.

Myynti ammattielektroniikka-asiakkailla kasvoi vuonna 2013 noin 15 % viime vuoteen verrattuna ja oli 82 % liikevaihdosta (74 %). Myynti tietoliikenneasiakkailla jatkoi laskuaan ja oli 18 (26) % liikevaihdosta

Liikevaihto ja tulos

Konsernin liikevaihto tammi-joulukuussa oli 188,5 (180,9) milj. euroa. Liikevaihto jakaantui alueellisten toimintasegmenttien mukaan seuraavasti: Eurooppa 58 (59) % ja Aasia 42 (41) %.

Konsernin liikevoitto tammi-joulukuussa oli 11,8 (8,1) milj. euroa, joka on 6,3 (4,5) % liikevaihdosta. Liikevoitto sisältää 0,3 milj. euron arvonalentumiskirjauksen myyntisaamisista osakkuusyhtiöltä.

Vuonna 2012 liikevoitto sisälsi kertaluontoisia eriä yhteensä +0,5 milj. euroa. Liikevoitto ilman kertaluontoisia eriä oli 12,2 (7,6) milj. euroa, 6,5 (4,2) % liikevaihdosta.

Scanfil EMS Oy:n osakkuusyhtiö Greenpoint Oy:n toiminta ei ole kehittynyt suunnitellusti ja Scanfil arvioi, että osakkuusyhtiön tämän hetkiset mahdollisuudet selviytyä veloitteistaan ovat heikot. Tästä syystä Scanfil on kirjannut osakkuusyhtiöön liittyvien kaikkien omaisuuserien arvonalentumisen, joiden tulosvaikutus ennen veroja on yhteensä -1,2 milj. euroa. Scanfil EMS Oy:n omistusosuus osakkuusyhtiö Greenpoint Oy:stä on 40 %.

Katsauskauden tulos oli 8,2 (5,7) milj. euroa. Osakekohtainen tulos oli 0,14 (0,10) euroa ja sijoitetun pääoman tuotto 11,4 (8,1) %.

Rahoitusasema ja investoinnit

Konsernin rahoitusasema on hyvä.

Konsernitaseen loppusumma oli 125,6 (130,0) milj. euroa. Vierasta pääomaa oli 45,1 (55,0) milj. euroa, josta korotonta vierasta pääomaa 26,8 (26,6) milj. euroa ja korollista 18,3 (28,4) milj. euroa. Omavaraisuusaste oli 64,1 (57,7) ja nettovelkaantumisaste -12,2 (-2,4) %. Oma pääoma/osake oli 1,39 (1,30) euroa.

Likvidit rahavarat olivat 28,2 (20,5) milj. euroa.

Liiketoiminnan rahavirta tilikaudella oli 13,2 (11,2) milj. euroa positiivinen. Käyttöpääoman muutos kaudella oli 0,6 (0,4) milj. euroa. Nettokäyttöpääomaan sitoutui 31.12.2013 yhteensä 35,6 milj. euroa. Investointien rahavirta oli +5,8 (-16,9) milj. euroa ja rahoituksen rahavirta -11,2 (-8,9) milj. euroa. Investointien rahavirta sisältää 9,8 milj. euroa sijoituksiksi luokitellun maturiteettitään yli kolmen kuukauden talletuksen erääntymisen. Rahoituksen rahavirta sisältää osingonmaksun ja lainanlyhennyksen.

Valuuttakurssien vaihtelulla ei ole ollut merkittävää vaikutusta operatiivisen toiminnan tulokseen liiketoiminnan rakenteesta johtuen.

Bruttoinvestoinnit käyttöomaisuuteen tammi-joulukuussa olivat 4,0 (7,2) milj. euroa, joka on 2,1 (4,0) % liikevaihdosta. Investoinneista suurimman osan muodostavat kone- ja laitehankinnat. Yhtiö investoi mm. elektroniikkatuotantoon Virossa ja Suzhoussa sekä mekaniikkatuotantoon Unkarissa. Investoinnit uuteen toiminnanohjausjärjestelmään olivat 0,4 (0,6) milj. euroa. Uusi toiminnanohjausjärjestelmä otettiin vuoden aikana

käyttöön Suomessa ja Unkarissa. Tavoitteena on että uusi järjestelmä on käytössä koko konsernissa vuoden 2014 loppuun mennessä. Poistot olivat 4,4 (4,5) milj. euroa.

Hallituksen valtuudet

Yhtiökokous valtuutti 18.4.2013 hallituksen päättämään omien osakkeiden hankkimisesta voitonjakoon käytettävissä olevilla varoilla sekä päättämään omien osakkeiden luovuttamisesta hallituksen esitysten mukaan.

Hallituksella ei ole voimassa olevia osakeantivaltuuksia eikä valtuutusta vaihtovelkakirja- tai optiolainan liikkeelle laskemiseen.

Optio-ohjelmat

Scanfil Oyj:n yhtiökokous 18.4.2013 valtuutti hallituksen päättämään optio-oikeuksien antamisesta yhtiön ja sen tytäryhtiöiden eräille avainhenkilöille. Optio-oikeuksien määrä voi olla yhteensä enintään 750.000 kappaletta ja ne oikeuttavat merkitsemään yhteensä enintään 750.000 yhtiön uutta tai yhtiön hallussa olevaa osaketta.

Scanfil Oyj:n hallitus päätti 18.9.2013 yhtiökokouksen antaman valtuutuksen perusteella 225.000 optio-oikeuden antamisesta jakautuen Scanfil Oyj:n toimitusjohtajalle ja neljälle tytäryhtiö Scanfil EMS Oyj:n avainhenkilölle.

Omat osakkeet

Yhtiö ei omista omia osakkeita.

Henkilöstö

Tilikauden päättyessä konsernin palveluksessa oli 1 667 (1 653) henkeä, joista 1 426 (1 415) työskenteli ulkomailla. Kiinassa työskentelevän henkilöstön osuus oli vuoden lopussa 46 (47) %. Kaikkiaan ulkomaisissa tytäryhtiöissä työskentelevän henkilöstön osuus konsernin koko henkilöstöstä 31.12.2013 oli 86 (86) %. Konsernin keskimääräinen henkilömäärä tilikauden aikana oli 1 673 (1 669) henkeä.

Henkilöstö maittain 31.12.2013:

Suomi 241, Viro 491, Unkari 171, Kiina 764.

Osakevaihto ja kurssikehitys

Vuoden korkein kaupantekokurssi oli 1,47 euroa, alhaisin 0,82 euroa ja päätöskurssi 1,35 euroa. Vuoden vaihto oli 2 863 667 kappaletta, mikä vastaa 5,0 % koko osakemäärästä. Osakekan- nan markkina-arvo 31.12.2013 oli 77,9 milj. euroa.

Hallitus ja toimitusjohtaja

Varsinaisessa yhtiökokouksessa 18.4.2013 hallitukseen valittiin: Jorma J. Takanen, Riitta Kotilainen, Jarkko Takanen, Tuomo Lähdesmäki ja Harri Takanen. Järjestäytymiskokouksessaan 18.4.2013 uusi hallitus valitsi puheenjohtajakseen Harri Takasen.

Yhtiön toimitusjohtajana on 1.1. – 31.3.2013 toiminut DI Harri Takanen (1968) ja 1.4.2013 lähtien DI Petteri Jokitalo (1963).

Lähiajan liiketoiminnan riskit ja epävarmuustekijät

Scanfil Oyj:n hallitus vastaa siitä, että konsernin riskienhallinta ja sisäinen valvonta ja tarkastus on asianmukaisesti järjestetty.

Riskienhallinta perustuu hallituksen hyväksymään riskienhallintapolitiikkaan, jonka tavoitteena on riskien kokonaisvaltaisen ja ennakoivan hallinta. Riskien arviointi on osa vuosittaista strategia- ja liiketoimintasuunnitteluprosessia. Riskienhallinnalle ei ole omaa erillistä organisaatiota vaan riskienhallinta on rakennettu osaksi liiketoimintaprosesseja ja johtamisjärjestelmää. Riskienhallinnan tavoitteena on havainnoida ja analysoida tekijöitä, jotka voivat vaikuttaa negatiivisesti yrityksen tavoitteiden saavuttamiseen sekä ryhtyä toimenpiteisiin riskien minimoimiseksi tai poistamiseksi kokonaan. Operatiiviset yksiköt raportoivat liiketoiminnan riskeistä johtamis- ja raportointijärjestelmän mukaisesti.

Maailmantalouden heikentyminen ja kansainvälinen investointihyödykkeiden kysynnän supistuminen voisivat vaikuttaa negatiivisesti Scanfilin asiakkaiden liiketoiminnan kehittymiseen ja heikentää kysyntää sopimusvalmistusmarkkinoilla. Tällä olisi negatiivinen vaikutus Scanfilin myynnin ja kannattavuuden kehitykseen.

Scanfil-konsernin rahoitusriskien hallinta on kuvattu konsernitilinpäätöksen liitetietojen kohdassa 31.

Yhtiön riskejä ja riskien hallintaa on laajemmin kuvattu yhtiön www-sivuilla Corporate Governance osiossa ja selvityksessä hallinto- ja ohjausjärjestelmästä osoitteessa www.scanfil.com.


Tutkimus ja tuotekehitys

Yhtiön liiketoiminnan luonteesta johtuen tuotekehitys tapahtuu pääsääntöisesti yhdessä asiakkaiden kanssa eikä yhtiön oma tuotekehitys muodosta merkittävää osaa yhtiön kulurakenteessa.

Laatu ja ympäristö

Konsernin kaikki yksiköt noudattavat ISO 9001-standardin mukaista sertifioitua laatuja järjestelmää ja ISO 14001 -standardin mukaista sertifioitua ympäristöjärjestelmää.

Scanfil pyrkii valmistajana olemaan mukana tuotteen suunnittelutyössä jo mahdollisimman aikaisessa vaiheessa. Siten voi-



daan varmistaa tuotannon kustannustehokkuus, sekä tuotteiden parhaiten paras mahdollinen laatu koko tuotteen elinkaaren aikana.

Yhtiö pyrkii jatkuvasti tehostamaan tuotantoprosessejaan ja raaka-aineiden hyödyntämistä. Tavoitteena on löytää energia- ja energiatehokkaimmat ratkaisut niin tuotantotilojen valaistus- ja energiaratkaisuissa kuin isommissa kone- ja infrastruktuurihankinnoissakin.

Scanfil arvio säännöllisesti ympäristönäkökohtia, kartoittaen samalla mahdollisia parannuskohteita. Yhtiö huomioi asiakkaiden ympäristövaatimukset sekä kantaa vastuunsa tiedostaen kaiken toimintansa vaikutukset ympäristöön.

Ilmoitukset omistussuuden muutoksista

Scanfil Oyj sai 17.9.2013 seuraavat arvopaperimarkkinalain 9 luvun 5 §:n mukaiset ilmoitukset:

Jorma J. Takasen omistussuus on 17.9.2013 tehdyn sukupolvenvaihdokseen liittyvän lahjoituksen johdosta allittanut 17.9.2013 15 prosenttia Scanfil Oyj:n osakkeiden kokonaismäärästä ja äänimäärästä.

Jorma J. Takasen omistaa suoraan 5 832 305 kpl ja välillisesti 1 900 000 (Riitta ja Jorma J. Takasen säätiön omistussuus) Scanfil Oyj:n osaketta. Tämä vastaa 13,39 prosenttia Scanfil Oyj:n osakkeiden 57 730 439 kappaleen kokonaismäärästä ja äänimäärästä.

Jarkko Takasen omistussuus on Jorma J. Takasen 17.9.2013 tekemän sukupolvenvaihdokseen liittyvän lahjoituksen johdosta ylittänyt 17.9.2013 10 prosenttia Scanfil Oyj:n osakkeiden kokonaismäärästä ja äänimäärästä.

Jarkko Takanen omistaa 8 251 169 kpl Scanfil Oyj:n osaketta. Tämä vastaa 14,29 prosenttia Scanfil Oyj:n osakkeiden 57 730 439 kappaleen kokonaismäärästä ja äänimäärästä.

Harri Takasen omistussuus on Jorma J. Takasen 17.9.2013 tekemän sukupolvenvaihdokseen liittyvän lahjoituksen johdosta ylittänyt 17.9.2013 15 prosenttia Scanfil Oyj:n osakkeiden kokonaismäärästä ja äänimäärästä.

Harri Takanen omistaa 9 776 664 kpl Scanfil Oyj:n osaketta. Tämä vastaa 16,94 prosenttia Scanfil Oyj:n osakkeiden 57 730 439 kappaleen kokonaismäärästä ja äänimäärästä.

Hallituksen esitykset varsinaiselle yhtiökokoukselle

Scanfil Oyj:n varsinainen yhtiökokous pidetään 8.4.2014 yhtiön pääkonttorissa Sievissä.

Osinko vuodelta 2013

Yhtiön tavoitteena on maksaa osinkoa säännöllisesti vuosittaisesta tuloksesta n. 1/3.

Emoyhtiön jakokelpoiset varat ovat 13.967.426,34 euroa.

Hallitus esittää yhtiökokoukselle, että 31.12.2013 päättyneeltä tilikaudelta maksetaan vapaasta omasta pääomasta osinkoa 0,05 euroa/osake eli yhteensä 2.886.521,95 euroa. Osinko maksetaan osakkeenomistajalle, joka on osingonmaksun täsmäytyspäivänä 11.4.2014 merkittynä Euroclear Finland Oyj:n pitämään yhtiön osaksluetteloon. Osingonmaksupäivä on 23.4.2014.

Yhtiön taloudellisessa asemassa ei tilikauden päättymisen jälkeen ole tapahtunut olennaisia muutoksia. Ehdotettu voitonjako ei hallituksen näkemyksen mukaan vaaranna yhtiön maksukykyä.

Tulevaisuuden näkymät

Scanfil arvioi vuoden 2014 liikevaihdon kasvavan 4 – 10 % ja liikevoiton olevan tasoa 10,0 – 14,0 milj. euroa.

Scanfilin liikevaihto vuonna 2013 oli 188,5 milj. euroa ja liikevoitto 11,8 milj. euroa.

Selvitys hallinnointi- ja ohjausjärjestelmästä

Selvitys hallinnointi- ja ohjausjärjestelmästä annetaan toimintakertomuksesta erillisenä kertomuksena ja se julkaistaan yhdessä tilinpäätöksen kanssa.

KONSERNIN TULOSLASKELMA, IFRS

KONSERNIN TULOSLASKELMA, IFRS

1000 EUR	Liitetieto	1.1.-31.12.2013	1.1.-31.12.2012
Liikevaihto	1	188 514	180 915
Liiketoiminnan muut tuotot	2	294	1 341
Valmiiden ja keskeneräisten tuotteiden varastojen muutos		1 248	-106
Valmistus omaan käyttöön		4	30
Aineiden ja tarvikkeiden käyttö	3	-130 950	-126 193
Työsuhde-etuuksista aiheutuvat kulut	4	-26 969	-26 063
Poistot	5	-4 418	-4 532
Liiketoiminnan muut kulut	6	-15 886	-17 280
Liikevoitto		11 838	8 113
Rahoitustuotot	7	583	1 042
Rahoituskulut	8	-1 230	-1 144
Osuus osakkuusyritysten tuloksesta		-577	-405
Voitto ennen veroja		10 614	7 606
Tuloverot	9	-2 379	-1 901
Tilikauden voitto		8 235	5 706
Emoyrityksen omistajille kuuluvasta voitosta laskettu osakekohtainen tulos: laimentamaton ja laimennusvaikutuksella oikaistu osakekohtainen tulos	10	0,14	0,10

KONSERNIN LAAJA TULOSLASKELMA

Tilikauden voitto		8 235	5 706
Muut laajan tuloksen erät			
Erät, jotka saatetaan myöhemmin siirtää tulosvaikutteiseksi			
Muuntoerot		-722	-275
Johdannaispöytäkirjat		273	190
Tilikauden muut laajan tuloksen erät verojen jälkeen		-449	-85
Tilikauden laaja tulos yhteensä		7 786	5 620

KONSERNITASE, IFRS

KONSERNITASE, IFRS

1 000 EUR	Liitetieto	31.12.2013	31.12.2012
VARAT			
Pitkäaikaiset varat			
Aineelliset käyttöomaisuushyödykkeet	11	28 458	30 473
Liikearvo	12	2 249	2 249
Muut aineettomat hyödykkeet	13	4 084	3 148
Osuudet osakkuusyhtiöissä	14		632
Myytavissä olevat sijoitukset	15	17	16
Saamiset	16		210
Laskennalliset verosaamiset	17	294	645
		<u>35 103</u>	<u>37 373</u>
Lyhytaikaiset varat			
Vaihto-omaisuus	18	28 732	29 925
Lainasaamiset osakkuusyhtiöiltä	16		124
Myyntisaamiset ja muut saamiset	19	33 467	31 975
Ennakkomaksut		131	417
Muut rahoitusvarat	20		9 732
Tilikauden verotettavaan tuloon perustuvat verosaamiset			28
Rahavarat	21	28 150	20 472
		<u>90 480</u>	<u>92 672</u>
Varat yhteensä		<u>125 583</u>	<u>130 045</u>
OMA PÄÄOMA JA VELAT			
Oma pääoma			
Osakepääoma		2 000	2 000
Muuntoerot		8 222	8 944
Muut rahastot		5 721	5 342
Sijoitetun vapaan omon rahasto		10 721	10 721
Kertyneet voittovarot		53 812	47 999
		<u>80 477</u>	<u>75 007</u>
Oma pääoma yhteensä	22	80 477	75 007
Pitkäaikaiset velat			
Laskennalliset verovelat	23		23
Varaukset	24	373	391
Rahoitusvelat	25	9 171	18 934
		<u>9 543</u>	<u>19 347</u>
Lyhytaikaiset velat			
Ostovelat ja muut velat	26	26 009	25 417
Tilikauden verotettavaan tuloon perustuvat verovelat		383	807
Lyhytaikaiset rahoitusvelat	25	9 171	9 467
		<u>35 563</u>	<u>35 691</u>
Velat yhteensä		45 106	55 039
Oma pääoma ja velat yhteensä		<u>125 583</u>	<u>130 045</u>

KONSERNIN RAHAVIRTALASKELMA, IFRS

KONSERNIN RAHAVIRTALASKELMA, IFRS

1000 EUR	Liitetieto	1.1.-31.12.2013	1.1.-31.12.2012
Liiketoiminnan rahavirrat			
Tilikauden voitto		8 235	5 706
Oikaisut tilikauden voittoon	27	8 160	7 359
Käyttöpääoman muutokset	27	-560	-396
Maksetut korot ja muut rahoituskulut		-601	-835
Saadut korot		492	394
Maksetut verot		-2 504	-1 052
Liiketoiminnan nettorahavirta		13 222	11 176
Investointien rahavirrat			
Investoinnit aineellisiin ja aineettomiin hyödykkeisiin		-4 216	-7 251
Aineellisten ja aineettomien hyödykkeiden myynti		177	67
Investoinnit muihin sijoituksiin		-1	-9 684
Muiden sijoitusten luovutustulot		9 790	
Varainsiirtoveron palautus		54	
Lainasaamisten takaisinmaksut		34	
Myönnettyt lainat		0	-34
Investointien nettorahavirta		5 838	-16 901
Rahoituksen rahavirrat			
Pitkäaikaisten lainojen takaisinmaksut		-8 889	-8 889
Maksetut osingot		-2 309	
Rahoituksen nettorahavirta		-11 198	-8 889
Rahavarojen muutos			
		7 862	-14 614
Rahavarat 1.1.		20 472	35 190
Jakautuminen		0	100
Valuuttakurssien muutosten vaikutus		-184	-204
Rahavarat 31.12.	21	28 150	20 472

LASKELMA KONSERNIN OMAN PÄÄOMAN MUUTOKSISTA, IFRS

EMOYRITYKSEN OMISTAJILLE KUULUVA OMA PÄÄOMA

1000 EUR	Osake- pääoma	Sijoitetun vapaan opon rahasto	Muut rahastot	Muunto- erot	Kertyneet voittovarot	Yhteensä
Oma pääoma 1.1.2013	2 000	10 721	5 342	8 944	47 999	75 007
Laaja tulos						
Tilikauden tulos					8 235	8 235
Muut laajan tuloksen erät (verovaikutuksella oikaistuna)						
Muuntoerot				-722		-722
Johdannaissopimukset			273			273
Tilikauden laaja tulos yhteensä			273	-722	8 235	7 786
Rahastosiirrot			106		-106	0
Optiojärjestely					-6	-6
Osingonjako					-2 309	-2 309
Oma pääoma 31.12.2013	2 000	10 721	5 721	8 222	53 812	80 477
Oma pääoma 1.1.2012	2 000	10 621	4 883	9 220	42 563	69 287
Osittaisjakautumisessa saadut erät		100				100
Laaja tulos						
Tilikauden tulos					5 706	5 706
Muut laajan tuloksen erät (verovaikutuksella oikaistuna)						
Muuntoerot				-275		-275
Johdannaissopimukset			190			190
Tilikauden laaja tulos yhteensä			190	-275	5 706	5 620
Rahastosiirrot			269		-269	0
Oma pääoma 31.12.2012	2 000	10 721	5 342	8 944	47 999	75 007

KONSERNITILINPÄÄTÖKSEN LAADINTAPERIAATTEET

Perustietoa konsernista

Scanfil Oyj on suomalainen julkinen osakeyhtiö, jonka kotipaikka on Sievi. Emoyhtiö Scanfil Oyj ja alakonserni Scanfil EMS Oy muodostavat Scanfil -konsernin ("Scanfil" tai "konserni"). Emoyhtiö Scanfil Oyj:n osakkeet on noteerattu NASDAQ OMX Helsinki Oyj:n päälistalla 2.1.2012 lähtien.

Scanfil-konserni on kansainvälinen tietoliikennetekniikan ja ammattielektroniikan sopimusvalmistaja. Scanfilillä on yli 35 vuoden kokemus vaativasta sopimusvalmistustoiminnasta. Yhtiö on järjestelmätoimittaja, joka tarjoaa tuotteitaan ja palveluitaan kansainvälisesti toimiville tietoliikennejärjestelmien ja ammattielektroniikan valmistajille. Tyypillisiä tuotteita ovat matkaviestin- ja tietoliikenneverkon laitejärjestelmät, automaatiojärjestelmät, taajuusmuuttajat, hissien ohjausjärjestelmät, sähköntuotannon ja -siirron laitteet ja järjestelmät, analyyttorit, peliautomaatit sekä erilaiset säähavaintolaitteet. Yhtiöllä on tuotantoa Kiinassa, Unkarissa, Virossa ja Suomessa.

Yleistä

Scanfilin konsernitilinpäätös on laadittu kansainvälisten tilinpäätösstandardien (International Financial Reporting Standards) mukaisesti ja sitä laadittaessa on noudatettu 31.12.2013 voimassa olevia IAS- ja IFRS-standardeja sekä SIC- ja IFRIC-tulkintoja. Kansainvälisillä tilinpäätösstandardeilla tarkoitetaan Suomen kirjanpitolaissa ja sen nojalla annetuissa säännöksissä kansainvälisten tilinpäätösstandardien soveltamisesta annetussa Euroopan parlamentin ja neuvoston asetuksessa (EY) N:o 1606/2002 säädetyn menettelyn mukaisesti yhteisössä sovellettaviksi hyväksytyjä standardeja ja niistä annettuja tulkintoja. Konsernitilinpäätöksen liitetiedot ovat myös suomalaisen kirjanpito- ja yhteisölaainsäädännön mukaiset.

Tilinpäätöstiedot esitetään tuhansina euroina ja ne perustuvat alkuperäisiin hankintamenoihin, ellei laatumisperiaatteissa ole muuta kerrottua.

Tilinpäätöksessä esitettävät yksittäiset luvut ja loppusummat on pyöristetty täysiksi tuhansiksi euroiksi tarkemmista luvuista ja siksi laskemalla yksittäiset luvut eivät aina täsmää yhteissummiin.

Konsolidointiperiaatteet

Tytäryritykset

Tytäryritykset ovat yrityksiä, joissa konsernilla on määräysvalta. Määräysvalta syntyy, kun konserni omistaa yli puolet äänivallasta tai sillä on muutoin määräysvalta. Myös potentiaalisen äänivallan olemassaolo on otettu huomioon määräysvallan syntymisen ehtoja arvioitaessa silloin, kun potentiaaliseen äänivaltaan oikeuttavat instrumentit ovat tarkasteluhetkellä toteutettavissa. Määräysvallalla tarkoitetaan oikeutta määrätä yrityksen talouden ja toiminnan periaatteista hyödyn saamiseksi sen toiminnasta.

Konsernin keskinäinen osakkeenomistus on eliminoitu hankintamenetelmällä. Luovutettu vastike ja hankitun yrityksen yksilöitävissä olevat varat ja vastattavaksi otetut velat on arvostettu käypään arvoon hankintahetkellä. Han-

kintaan liittyvät menot, lukuun ottamatta vieraan tai oman pääoman ehtoisten arvopapereiden liikkeeseen laskusta aiheutuvia menoja, on kirjattu kuluksi. Luovutettu vastike ei sisällä hankinnasta erillisenä käsiteltäviä liiketoimia. Näiden vaikutus on huomioitu hankinnan yhteydessä tulosvaikutteisesti. Mahdollinen ehdollinen lisäkauppahinta on arvostettu käypään arvoon hankintahetkellä ja se on luokiteltu joko velaksi tai omaksi pääomaksi. Velaksi luokiteltu lisäkauppahinta arvostetaan käypään arvoon jokaisen raportointikauden päättymispäivänä ja tästä syntyvä voitto tai tappio kirjataan tulosvaikutteisesti tai muihin laajan tuloksen eriin. Omaksi pääomaksi luokiteltua lisäkauppahintaa ei arvosteta uudelleen.

Hankitut tytäryritykset yhdistellään konsernitilinpäätöseen siitä hetkestä lähtien, kun konserni on saanut määräysvallan, ja luovutetut tytäryritykset siihen saakka, jolloin määräysvalta lakkaa. Kaikki konsernin sisäiset liiketapahtumat, saamiset, velat ja realisoitumattomat voitot sekä sisäinen voitonjako eliminoidaan konsernitilinpäätöstä laadittaessa. Realisoitumattomia tappioita ei eliminoida siinä tapauksessa, että tappio johtuu arvonalentumisesta. Määräysvallattomille omistajille kuuluva osuus omasta pääomasta esitetään omana eränään taseessa oman pääoman osana. Tällä hetkellä konsernissa ei ole määräysvallattomia omistajia. Konsernin menettäessä määräysvallan tytäryhtiössä, arvostetaan jäljelle jäävä sijoitus määräysvallan menettämispäivän käypään arvoon ja tästä syntyvä erotus kirjataan tulosvaikutteisesti. Ennen 1.1.2010 tapahtuneet hankinnat on käsitelty silloin voimassa olleiden säännösten mukaisesti.

Osakkuusyrittymykset

Osakkuusyrittymykset ovat yrityksiä, joissa konsernilla on huomattava vaikutusvalta. Huomattava vaikutusvalta syntyy pääsääntöisesti silloin, kun konserni omistaa yli 20 % yrityksen äänivallasta tai kun konsernilla on muutoin huomattava vaikutusvalta, mutta ei määräysvaltaa. Osakkuusyrittymykset on yhdistelty konsernitilinpäätökseen pääomaosuusmenetelmää käyttäen. Jos konsernin osuus osakkuusyrittymyksen tappioista ylittää sijoituksen kirjanpitoarvon, sijoitus merkitään taseeseen nolla-arvoon eikä kirjanpitoarvon ylittäviä tappioita yhdistellä, ellei konserni ole sitoutunut osakkuusyrittymysten veloitteiden täyttämiseen. Osakkuusyrittymys sijoitus sisältää sen hankinnasta syntyneen liikearvon. Konsernin omistusosuuden mukainen osuus osakkuusyrittymysten tilikauden tuloksista esitetään omana eränään liikevoiton jälkeen. Vastaavasti konsernin osuus osakkuusyrittymyksen muihin laajan tuloksen eriin kirjatuista muutoksista on kirjattu konsernin muihin laajan tuloksen eriin. Konsernin osakkuusyrittymyksellä ei ole ollut tällaisia eriä.

Ulkomaan rahan määräiset erät

Konsernin yksiköiden tulosta ja taloudellista asemaa koskevat luvut mitataan siinä valuutassa, joka on kunkin yksikön pääasiallisen toimintaympäristön valuutta (toimintavaluutta). Konsernitilinpäätös esitetään euroina, joka on konsernin emoyrityksen toiminta- ja esittämismuuttuutta.

KONSERNITILINPÄÄTÖKSEN LAADINTAPERIAATTEET

Valuuttamääräiset liiketapahtumat kirjataan toimintavaluuttan määräisiksi tapahtumapäivän valuuttakursseilla. Käytännössä käytetään usein kurssia, joka on riittävän lähellä tapahtumapäivän kurssia. Syntyneet kurssierot on kirjattu tulosvaikutteisesti. Varsinaiseen liiketoimintaan liittyvät kurssivoitot ja –tappiot käsitellään myynnin ja ostojen oikaisuerinä. Rahoituksen kurssierot esitetään nettomääräisinä rahoitustuotoissa ja –kuluissa.

Konsernitilinpäätöksessä ulkomaisten konserniyritysten tuloslaskelmat muunnetaan euroiksi käyttäen Euroopan Keskuspankin julkaisemia kuukauden lopun kurssien perusteella laskettuja vuoden keskikursseja ja taseet käyttäen tilinpäätöspäivän kurssia.

Tuloslaskelmassa ja taseessa käytetyistä eri kursseista johtuvat muuntoerot samoin kuin hankintamenomenetelmän soveltamisesta ja hankinnan jälkeen kertyneistä oman pääoman eristä syntyneet muuntoerot on kirjattu konsernin omaan pääomaan ja muuntoeron muutos on esitetty laajassa tuloslaskelmassa.

Tuloutuseriaatteet

Tavaroiden myynti tuloutetaan, kun myytyjen tuotteiden omistukseen liittyvät olennaiset riskit ja edut sekä tuotteiden hallintaoikeus ja todellinen määräysvalta ovat siirtyneet ostajalle. Myynnin oikaisuerinä on käsitelty myyntiin liittyvät valuuttakurssivoitot ja –tappiot sekä mahdolliset kassa-alennukset. Myynnin toimituskustannukset sisältyvät liiketoiminnan muihin kuluihin.

Korkotuotot kirjataan suoriteperusteisesti ja osinkotuotot silloin, kun oikeus osinkoon on syntynyt.

Julkiset avustukset

Aineellisiin ja aineettomiin hyödykkeisiin liittyvät julkiset avustukset vähennetään hyödykkeen hankintahinnasta ja nettohankintameno aktivoidaan taseeseen. Muut taloudelliset avustukset esitetään tulosvaikutteisesti liiketoiminnan muissa tuotoissa.

Toimintasegmentit

Konserni raportoi toimintasegmentit Aasia ja Eurooppa.

Työsuhde-etuudet

Työsuhteen päättymisen jälkeiset etuudet

Konsernilla on erilaisia paikallisten käytäntöjen mukaisia eläkejärjestelyjä. Konsernin suomalaisen henkilöstön eläketurva on hoidettu eläkevakuutuksilla. Ulkomaisten tytäryhtiöiden eläketurva on järjestetty paikallisen käytännön mukaan. Konsernin henkilökunnan eläketurva on hoidettu ulkopuolisissa eläkevakuutusyhtiöissä. Eläkemenot kirjataan kuluksi kertymisvuonna.

Konsernissa ei ole käytössä etuspohjaista järjestelyä.

Osakeperusteiset maksut

Konsernilla on optio-ohjelma. Optio-oikeudet arvostetaan käypään arvoon niiden myöntämishetkellä ja kirjataan kuluksi tuloslaskelmaan työsuhde-etuuksissa tasaerinä oikeuden syntymisajanjakson aikana. Optioiden myöntämishet-

kellä määritetty kulu perustuu konsernin arvioon niiden optioiden määrästä, joihin oletetaan syntyvän oikeuden syntymisajanjakson lopussa. Optioiden käypä arvo on määritetty Black-Scholes –hinnoittelumallin perusteella. Oletukset lopullisesta optioiden määrästä päivitetään jokaisena raportointikauden päättymispäivänä. Arvioiden muutokset kirjataan tulosvaikutteisesti. Kun optio-oikeuksia käytetään, osakemerkinnöistä saadut varat, mahdollisilla transaktiomenoilla oikastuna, kirjataan omaan pääomaan.

Vuokrasopimukset

Vuokrasopimus luokitellaan rahoitusleasingsopimukseksi, jos hyödykkeen omistamiselle ominaiset riskit ja edut siirtyvät olennaisilta osin konsernille. Rahoitusleasingillä hankitut hyödykkeet merkitään konsernin taseeseen varoiksi ja veloiksi. Poistot tehdään omistettujen hyödykkeiden poistojen vastaavalla tavalla. Maksetut leasingvuokrat kirjataan rahoitusmenoihin ja velan vähennykseksi. Konsernissa ei ole rahoitusleasingsopimuksia.

Vuokrasopimukset, joissa omistamiselle ominaiset riskit ja edut jäävät vuokranantajalle, käsitellään muina vuokrasopimuksina ja vuokrat kirjataan tuloslaskelmaan kuluksi vuokra-ajalle.

Aineelliset käyttöomaisuushyödykkeet

Aineelliset käyttöomaisuushyödykkeet ovat pääosin rakennuksia, koneita, laitteita ja kalustoa. Ne merkitään taseeseen alkuperäiseen hankintamenoon vähennettynä poistoilla ja mahdollisilla arvonalentumisilla. Poistot on laskettu tasapoistoina käyttöomaisuuden taloudellisen pitoajan perusteella alkuperäisestä hankintamenoista.

Hyödykkeiden jäännösarvoa ja taloudellista vaikutusajankaa tarkistetaan jokaisessa tilinpäätöksessä ja tarvittaessa oikaistaan kuvastamaan taloudellisen hyödyn odotuksissa tapahtuneita muutoksia.

Aineellisten käyttöomaisuushyödykkeiden poistot lopetetaan silloin, kun aineellinen käyttöomaisuushyödyke luokitellaan myytävänä olevaksi IFRS 5 Myytävänä olevat pitkäaikaiset omaisuuserät ja lopetetut toiminnot –standardin mukaisesti.

Poistoajat ovat:

Rakennukset ja rakennelmat	10 – 50*
Koneet ja kalusto	3 – 10
Muut aineelliset hyödykkeet	5 – 10

* Rakennusten poisto aika on 10-25 vuotta lukuun ottamatta Unkarissa sijaitsevan rakennuksen 50 vuoden poisto aikaa.

Liikearvo ja muut aineettomat hyödykkeet

Liikearvo

Liiketoimintojen yhdistämisissä syntyvä liikearvo kirjataan määrään, jolla luovutettu vastike, määräysvallattomien omistajien osuus hankinnan kohteessa ja aiemmin omistettu osuus yhteen laskettuina ylittävät konsernin osuu-

KONSERNITILINPÄÄTÖKSEN LAADINTAPERIAATTEET

den hankitun nettovarallisuuden käyvästä arvosta. Ajalla 1.1.2004–31.12.2009 tapahtuneet yrityshankinnat on kirjattu aikaisemman IFRS -normiston (IFRS 3 (2004)) mukaisesti. Ennen vuotta 2004 tapahtuneiden liiketoimintojen yhdistämisistä syntynyt liikearvo vastaa aiemman tilinpäätösnormiston mukaista kirjanpitoarvoa, jota on käytetty IFRS -standardien mukaisena oletushankintamenona. Liikearvoista (ja muista taloudelliselta vaikutusajaltaan rajoittamattomista aineettomista hyödykkeistä) ei kirjata poistoja, vaan ne testataan vuosittain mahdollisen arvonalentumisen varalta. Tätä tarkoitusta varten liikearvo on kohdistettu rahavirtaa tuottaville yksiköille, tai jos kyseessä on osakkuusyritys, liikearvo sisältyy kyseisen osakkuusyrityksen hankintamenuon. Liikearvo arvostetaan alku-peräiseen hankintamenuon vähennettynä arvonalentumisilla.

Tutkimus- ja kehittämismenot

Tutkimus- ja kehittämismenot merkitään kuluksi tulosvai- kutteisesti. IAS 38 (Aineettomat hyödykkeet) –standardin mukaiset kehitysmenot aktivoidaan ja poistetaan vaikutus- aikanaan. Konsernissa ei ole aktivoituja kehittämismenoja.

Muut aineettomat hyödykkeet

Aineeton hyödyke kirjataan taseeseen alkuperäiseen han- kintamenuon, mikäli hankintameno on luotettavasti määri- teltävissä ja on todennäköistä, että hyödykkeestä johtuva taloudellinen hyöty koituu konsernin hyväksi. Aineettomat hyödykkeet kirjataan tasapoistoina kuluksi tuloslaskelmaan niiden arvioidun taloudellisen vaikutusajan kuluessa.

Muihin aineettomiin hyödykkeisiin kuuluvat ohjelmi- s- tölisenssit, vuokrahuoneiston perusparannukset ja Kiinan tytäryhtiöiden maankäyttöoikeus. Aineettomien hyödyk- keiden poisto-aika on 5-10 vuotta lukuun ottamatta Kiinan maankäyttöoikeuden 50 vuoden poisto-aikaa.

Aineellisten ja aineettomien hyödykkeiden arvon alentuminen

Konsernin liiketoiminta on jaettu segmenttejä pienempiin rahavirtoja tuottaviin yksiköihin. Arvonalentumistarvetta tarkastellaan säännöllisesti rahavirtaa tuottavien yksikköjen tasolla. Arvonalentumistesti suoritetaan alimmalle rahavir- taa tuottavalle yksikölle, joka on pääosin muista yksiköistä riippumaton ja jonka rahavirrat ovat erotettavissa muista rahavirroista.

Mahdollisen omaisuuden arvonalennustarpeen määri- t- tämiseksi yksikön sitoman pääoman määrää verrataan siitä saatavissa olevan diskontatun tulevan kassavirran arvioi- tuun määrään tai sitä mahdollisesti suurempaan arvioituun nettoluovutushintaan. Arvonalentumistappio kirjataan, kun omaisuuserän kirjanpitoarvo on suurempi kuin siitä kerry- tettävissä oleva rahamäärä. Arvonalentumistappio kirjataan tuloslaskelmaan. Mikäli arvonalentumistappio kohdistuu rahavirtaa tuottavaan yksikköön, se kohdistetaan ensin vähentämään rahavirtaa tuottavalle yksikölle kohdistettua liikearvoa ja tämän jälkeen vähentämään muita yksikön omaisuuseriä tasasuhteisesti. Aineellisiin käyttöomaisuus-

hyödykkeisiin sekä muihin aineettomiin hyödykkeisiin paitsi liikearvoon liittyvä arvonalentumistappio peruutetaan, jos omaisuuserästä kerrytettävissä olevaa rahamäärää määri- tettävissä käytetyissä arvioissa on tapahtunut muutos. Ar- vonalentumistappio peruutetaan korkeintaan siihen omai- suuserän kirjanpitoarvoon asti, joka olisi sen suunnitelman mukaisilla poistoilla vähennetty kirjanpitoarvo, jos siitä ei aikaisempina vuosina olisi kirjattu arvonalennusta. Liikear- vosta kirjattua arvonalennusta ei peruuteta.

Myytävänä olevat pitkäaikaiset omaisuuserät ja lopetetut toiminnot

Myytyjen ja myytäväksi tai lopetettavaksi päätettyjen merkittävien liiketoimintojen varat ja velat esitetään taseessa omana eränä. Näiden toimintojen liiketoiminnallinen net- totulos ja niiden myynnistä tai lopettamisesta syntynyt net- totulos esitetään omana eränä tuloslaskelmassa erillään jatkuvan toiminnan tuloksesta. Myytävänä olevaksi luokitellut pitkäaikaiset omaisuuserät tai luovutettavien erien ryhmät arvostetaan kirjanpitoarvoon tai sitä alempaan myynnistä ai- heutuvilla menoilla vähennettyyn käypään arvoon.

Vaihto-omaisuus

Vaihto-omaisuus arvostetaan hankintamenuon tai sitä alem- paan nettorealisointiarvoon. Hankintameno määritellään painotetun keskihinnan menetelmää käyttäen. Valmiiden ja keskeneräisten tuotteiden hankintameno sisältää raaka- aineet, välittömät palkkakustannukset ja muut välittömät kustannukset sekä osuuden kiinteistä kuluista. Netto reali- sointi-arvo on arvioitu myyntihinta vähennettynä myynnistä aiheutuvilla kuluilla.

Rahoitusvarat ja velat

Konsernin rahoitusvarat luokitellaan IAS 39 perusteella seu- raaviin luokkiin: käypään arvoon tulosvaikutteisesti kirjattavat rahoitusvarat, eräpäivään asti pidettävät sijoitukset, lainat ja muut saamiset ja myytävissä olevat rahoitusvarat. Luokittelu tehdään alkuperäisen hankinnan yhteydessä rahoitusvarojen käyttötarkoituksen mukaan.

Käypään arvoon tulosvaikutteisesti kirjattavat rahoi- tusvarat –ryhmään luokitellaan sellaiset rahoitusvaroihin kuuluvat erät, jotka on hankittu kaupankäyntitarkoituksessa pidettäväksi tai jotka luokitellaan alkuperäisen kirjaamisen tapahtuessa käypään arvoon tulosvaikutteisesti kirjattavaksi. Konsernissa ei ollut käypään arvoon tulosvaikutteisesti kir- jattavia rahoitusvaroja tilikaudella 2013.

Eräpäivään asti pidettävät sijoitukset ovat sellaisia joh- dannaisvaroihin kuulumattomia rahoitusvaroja, joihin liitty- vät maksusuoritukset ovat kiinteitä tai määritettävissä, jotka erääntyvät määrättyinä päivinä ja jotka konsernilla on vakaa aikomus ja kyky pitää eräpäivään asti. Ne arvostetaan jak- sotettuun hankintamenuon efektiivisen koron menetelmää käyttäen. Konsernissa ei ollut eräpäivään asti pidettäviä sijoi- tuksia tilikaudella 2013.

Lainat ja muut saamiset ovat johdannaisvaroihin kuu- lumattomia varoja, joihin liittyvät maksut ovat kiinteitä tai

KONSERNITILINPÄÄTÖKSEN LAADINTAPERIAATTEET

määritettävissä olevia ja joita ei noteerata toimivilla markkinoilla. Tähän erään kuuluvat myynti- ja muut saamiset. Myyntisaamiset arvostetaan hankintamenoon vähennettynä mahdollisilla arvonalennuksilla. Epävarmojen saamisten määrä arvioidaan tapauskohtaisesti. Arvonalentumistappiot kirjataan kuluksi tuloslaskelmaan. Lainat ja muut saamiset –erään kuuluvat myös määräaikaistalletukset, joiden maturiteetti on yli kolme kuukautta. Määräaikaistalletukset arvostetaan jaksotettuun hankintamenoon efektiivisen koron menetelmää käyttäen.

Myytävissä olevat rahoitusvarat ovat johdannaisvaroihin kuulumattomia varoja, jotka on nimenomaisesti luokiteltu tähän ryhmään tai joita ei ole luokiteltu muihin ryhmään. Myytävissä olevat rahoitusvarat koostuvat osakkeista. Noteeratut osakkeet arvostetaan käypään arvoon, joka on tilinpäätöspäivän markkinahinta. Käyvän arvon muutokset kirjataan muihin laajan tuloksen eriin ja esitetään oman pääoman erään Muut rahastot sisältyvässä käyvän arvon rahastossa verovaikutus huomioon ottaen, kunnes sijoitus myydään tai muutoin luovutetaan, jolloin käyvän arvon muutokset kirjataan tuloslaskelmaan. Sijoitukset noteeraamattomiin osakkeisiin kirjataan taseessa alkuperäiseen hankintamenoon tai sitä alempaan todennäköiseen arvoon, koska niiden käypiä arvoja ei ole luotettavasti saatavissa.

Konsernin rahoitusvaroja arvioidaan jokaisena tilinpäätöspäivänä sen selvittämiseksi, onko viitteitä jonkin omaisuus-erän arvon alentumisesta.

Rahavarat koostuvat käteisvaroista, pankkitileillä olevista varoista ja lyhytaikaisista pankkitalletuksista, jotka ovat helposti vaihdettavissa etukäteen tiedossa olevaan määrään ja joiden arvonmuutosten riski on vähäinen. Rahavaroihin luokitelluilla erillä on enintään kolmen kuukauden maturiteetti hankinta-ajankohdasta lukien. Rahavarat luokitellaan kuuluvaksi ryhmään Lainat ja muut saamiset ja ne esitetään taseessa jaksotettuun hankintamenoon.

Konsernin rahoitusvelat kirjataan jaksotettuun hankintamenoon.

Johdannaissopimukset ja suojauslaskenta

Johdannaissopimukset merkitään kirjanpitoon alun perin käypään arvoon sinä päivänä, jona konsernista tulee sopimusosapuoli, ja ne arvostetaan myöhemmin edelleen käypään arvoon. Niiden johdannaissopimusten, joihin ei sovelleta suojauslaskentaa, arvonmuutokset kirjataan välittömästi tulosvaikutteisesti. Niiden johdannaissopimusten, joihin sovelletaan suojauslaskentaa ja jotka ovat tehokkaita suojausinstrumentteja, arvonmuutosten tulosvaikutukset esitetään käytetyn suojauslaskentamallin mukaisesti.

Konserni soveltaa rahavirran suojauslaskentaa koron- ja valuutanvaihtosopimukseen, jolla on suojattu vaihtuvakoroista Ruotsin kruunun määräistä lainaa. Konserni dokumentoi suojauslaskentaa aloittaessaan suojattavan kohteen ja suojausinstrumenttien välisen suhteen sekä konsernin riskienhallinnan tavoitteet ja suojaukseen ryhtymisen strategian. Konserni dokumentoi ja arvioi suojausta aloitettaes-

sa ja vähintään jokaisen tilinpäätöksen ja välitilinpäätöksen yhteydessä suojaussuhteiden tehokkuuden tarkastelemalla suojaavan instrumentin kykyä kumota suojattavan erän käyvän arvon tai rahavirtojen muutokset. Rahavirran suojauksen ehdot täyttävien johdannaisinstrumenttien tehokkaan osuuden käyvän arvon muutos kirjataan muihin laajan tuloksen eriin ja esitetään oman pääoman suojausrahastossa verovaikutus huomioon ottaen (sisältyy erään Muut rahastot). Suojausinstrumentista omaan pääomaan kertyneet voitot ja tappiot siirretään tulosvaikutteisiksi silloin, kun suojattu erä vaikuttaa voittoon tai tappioon.

Konsernilla ei ole muussa kuin suojaustarkoituksessa tehtyjä johdannaissopimuksia.

Varaukset

Varaus kirjataan taseeseen, kun konsernille on syntynyt aikaisemman tapahtuman seurauksena olemassa oleva velvoite, jonka toteutuminen on todennäköistä, ja veloitteen määrä on luotettavasti arvioitavissa. Näihin kuuluvat mm. uudelleenjärjestelykustannukset. Uudelleenjärjestelyvaraus kirjataan, kun sitä koskeva yksityiskohtainen ja asianmukainen suunnitelma on laadittu ja annettu riittävä peruste odottaa, että uudelleenjärjestely toteutetaan.

Tuloverot ja laskennalliset verot

Konsernituloslaskelman verot sisältävät konserniyhtiöiden verotettavan tuloksen perusteella määräytyvät verot laskettuna paikallisten verosäännösten ja verokantojen mukaisesti. Lisäksi tuloslaskelman verot sisältävät laskennallisen verovelan ja –saamisen muutoksen.

Laskennallinen verovelka tai –saaminen lasketaan verotuksen ja tilinpäätöksen välisille väliaikaisille eroille sekä konsernieliminoinneista syntyneille eroille käyttäen tilinpäätöshetkellä vahvistettua seuraavan vuoden verokantaa. Väliaikaisia eroja syntyy mm. vaihto-omaisuuden sisäisistä katteista, poistoeroista ja varauksista.

Laskennalliset verovelat kirjataan täysimääräisinä. Laskennalliset verosaamiset kirjataan vain, kun on todennäköistä, että saaminen voidaan käyttää hyväksi tulevien tilikausien verotettavaa tuloa vastaan.

Liikevoitto

IAS 1 *Tilinpäätöksen esittäminen* –standardi ei määrittele liikevoiton käsitettä. Konserni on määrittänyt sen seuraavasti: liikevoitto on nettosumma, joka saadaan, kun liikevaihtoon lisätään liiketoiminnan muut tuotot, vähennetään ostokulut valmiiden ja keskeneräisten tuotteiden varastojen muutoksella sekä omaan käyttöön valmistuksesta syntyneillä kuluilla oikaistuna, vähennetään työsuhte-etuuksista aiheutuvat kulut, poistot ja mahdolliset arvonalentumistappiot sekä liiketoiminnan muut kulut. Kaikki muut kuin edellä mainitut tuloslaskelmaerät esitetään liikevoiton alapuolella. Kursierot sisältyvät liikevoittoon, mikäli ne syntyvät liiketoimintaan liittyvistä eristä; muutoin ne on kirjattu rahoituseriin.

KONSERNITILINPÄÄTÖKSEN LAADINTAPERIAATTEET

Osinko

Hallituksen yhtiökokoukselle ehdottamaa osinkoa ei ole vähennetty jakokelpoisesta omasta pääomasta ennen yhtiökokouksen hyväksyntää.

Arvioiden käyttö tilinpäätöksessä

Laadittaessa tilinpäätöstä kansainvälisten tilinpäätösstandardien mukaisesti yhtiön johto joutuu tekemään arvioita ja oletuksia, jotka vaikuttavat tilinpäätöksen sisältöön. Käytetyt arviot ja oletukset perustuvat aikaisempaan kokemukseen ja oletuksiin, jotka perustuvat tilinpäätöksen laadinta-ajankohdan olosuhteisiin ja näkymiin. Vaikka arviot perustuvat viimeisimpään käytettävissä olevaan tietoon ja johdon parhaaseen näkemykseen, lopulliset toteumat voivat poiketa näistä arvioista.

Seuraavassa on esitetty olennaisimmat erät, jotka edellyttävät johdon arvioita.

Konsernissa suoritetaan vuosittain liikearvon sekä muiden aineettomien oikeuksien arvonalentumistestaus. Rahavirtaa tuottavien yksiköiden kerrytettävissä olevat rahamäärät on määritetty käyttöarvoon perustuvien laskelmien avulla. Näiden laskelmien laatiminen edellyttää johdolta arvioiden käyttämistä. Lisätietoa liikearvon arvonalentumistestauksesta on esitetty liitetiedossa 12 "Liikearvo".

Vaihto-omaisuuden arvoon mahdollisesti sisältyvää epäkuranttia tarkastellaan säännöllisesti ja tarvittaessa vaihto-omaisuuden arvoa alennetaan vastaamaan sen nettoarvoa. Nämä tarkastelut edellyttävät arvioita tuotteiden tulevasta kysynnästä.

Arvioita joudutaan käyttämään myös liiketoimintaan liittyvien varausten määrää arvioitaessa. Liitetiedossa 24 "Varaukset" esitetään konsernissa kirjatut varaukset.

Päätyneellä tilikaudella sovelletut uudet ja muutetut standardit

Scanfil-konserni on noudattanut vuoden 2013 alusta alkaen seuraavia voimaan tulleita uusia ja muutettuja standardeja:

- Muutokset IAS 1:een Tilinpäätöksen esittäminen: Keskeisin muutos on vaatimus muiden laajan tuloksen erien ryhmittelemisestä sen mukaan, siirretäänkö ne mahdollisesti myöhemmin tulosvaikutteisiksi tiettyjen ehtojen täytyessä. Muutokset ovat vaikuttaneet Scanfil-konsernin muiden laajan tuloksen erien esitystapaan.
- IFRS 13 Käyvän arvon määrittäminen: IFRS 13:een on yhdistetty vaatimukset käyvän arvon määrittämisestä sekä sitä koskevien tietojen esittämisestä tilinpäätöksessä, lisäksi uuteen standardiin sisältyy käyvän arvon määritelmä. Käyvän arvon käyttöä ei laajenneta, mutta standardissa annetaan ohjeistusta sen määrittämisestä silloin, kun sen käyttö on sallittu tai sitä on vaadittu jossain toisessa standardissa. IFRS 13 on laajentanut jonkin verran konsernitalinpäätöksen liitetietoja

Tulevilla tilikausilla sovellettaviksi tulevat uudet ja muutetut standardit sekä tulkinnat

Scanfil ei ole vielä soveltanut IASB:n jo julkistamia uusia tai uudistettuja standardeja ja tulkintoja. Konserni ottaa ne käyttöön kunkin standardin ja tulkinnan voimaantulopäivästä lähtien, tai mikäli voimaantulopäivä on muu kuin tilikauden ensimmäinen päivä, voimaantulopäivää seuraavan tilikauden alusta lukien. Uusilla ja muutetuilla standardeilla ei tämänhetkisen arvion mukaan ole merkittävää vaikutusta konsernitalinpäätökseen.

KONSERNITILINPÄÄTÖKSEN LIITETIEDOT, IFRS

I. TOIMINTASEGMENTIT

Konserni raportoi maantieteellisen jaon mukaiset toimintasegmentit: Aasia ja Eurooppa.

Segmentti-informaatio perustuu johdon sisäiseen raportointiin, jonka laatimisperiaatteet ovat IFRS-standardien mukaiset.

Konsernin koko liiketoimintaa johdetaan Suomesta. Valmistusyksiköitä on Euroopan Unionin alueella Suomessa, Unkarissa ja Virossa. Aasiassa konsernilla on kaksi yhtiötä Kiinassa. Aasian tuotanto myydään pääosin Aasian markkinoille sekä jonkin verran Eurooppaan ja konsernin muille yhtiöille.

Toimintasegmentin varat sisältävät kaikki segmentin liiketoiminnassa käytettävät varat, ja ne koostuvat pääasiassa liiketoiminnan rahavaroista, saamisista, vaihto-omaisuudesta sekä aineellisista käyttöomaisuushyödykkeistä.

Toimintasegmentin velat sisältävät kaikki liiketoimintaan liittyvät velat ja ne koostuvat pääasiassa rahoitusveloista, ostovelosta, veroista ja siirtovelosta.

<i>Toimintasegmentit, 1000 EUR</i>	<i>2013</i>	<i>Eurooppa</i>	<i>Aasia</i>	<i>Konserni</i>
Segmenttien liikevaihto		112 177	79 630	191 808
Segmenttien välinen liikevaihto		-2 323	-971	-3 294
Liikevaihto		109 855	78 659	188 514
Liikevoitto		5 238	6 600	11 838
Rahoitustuotot		37	546	583
Rahoituskulut		-1 114	-117	-1 230
Osuus osakkuusyrityksen tuloksesta				-577
Voitto ennen veroja				10 614
Segmentin varat		67 786	55 548	123 334
Liikearvo		2 249		2 249
Osuudet osakkuusyrityksissä		0		0
Varat				125 583
Segmentin velat		31 601	13 505	45 106
Velat				45 106
Investoinnit		2 311	1 727	4 038
Poistot		2 421	1 996	4 417
Toimintasegmentit, 1000 EUR	2012	Eurooppa	Aasia	Konserni
Segmenttien liikevaihto		108 138	75 764	183 903
Segmenttien välinen liikevaihto		-2 003	-985	-2 988
Liikevaihto		106 135	74 779	180 915
Liikevoitto		5 225	2 888	8 113
Rahoitustuotot		588	454	1 042
Rahoituskulut		-1 048	-96	-1 144
Osuus osakkuusyrityksen tuloksesta				-405
Voitto ennen veroja				7 606
Segmentin varat		64 227	62 938	127 165
Liikearvo		2 249		2 249
Osuudet osakkuusyrityksissä		632		632
Varat				130 045
Segmentin velat ja varaukset		43 013	12 025	55 039
Velat				55 039
Investoinnit		6 807	387	7 194
Poistot		2 444	2 089	4 532

KONSERNITILINPÄÄTÖKSEN LIITETIEDOT, IFRS

<i>Liikevaihdon jakauma asiakkaiden sijainnin mukaan, 1000 EUR</i>	2013	2012
Suomi	79 844	76 886
Muu Eurooppa	35 217	34 674
Aasia	69 897	66 093
USA	2 480	1 885
Muut	1 077	1 375
Yhteensä	188 514	180 915

Suurimmat asiakkaat, jotka muodostavat yli 10 % konsernin tuotoista

Myynti suurimmalle asiakkaalle oli 47 (49) milj. euroa, 25 % (27 %), toiseksi suurimmalle 28 (25) milj. euroa, 15 % (14 %) ja kolmanneksi suurimmalle 17 (22) milj. euroa, 9 % (12 %).

2. LIIKETOIMINNAN MUUT TUOTOT, 1000 EUR

	2013	2012
Korvaus yritysjärjestelyn peruuntumisesta		1 201
Aineellisten käyttöomaisuushyödykkeiden myyntivoitot	70	71
Vuokratuotot	8	2
Sievi Capital Oyj:lta laskutetut hallintopalkkioveloitukset	83	32
Eläkeyhtiö Varman avustus työhyvinvoinnin kehittämiseen	16	
Muut	117	36
Yhteensä	294	1 341

3. AINEIDEN JA TARVIKKEIDEN KÄYTTÖ, 1000 EUR

	2013	2012
Aineet, tarvikkeet ja tavarat		
Ostot tilikauden aikana	128 858	125 353
Varastojen muutos	2 092	840
Yhteensä	130 950	126 193

4. TYÖSUHDE-ETUUKSISTA AIHEUTUVAT KULUT, 1000 EUR

	2013	2012
Palkat ja palkkiot	21 751	20 934
Eläkekulut - maksupohjaiset järjestelyt	3 277	3 376
Muut henkilösivukulut	1 940	1 753
Yhteensä	26 969	26 063

Tiedot ulkona olevista osakeoptioista esitetään liitetiedossa 23 "Osakeperusteiset maksut" ja tiedot johdon työsuhde-etuuksista esitetään liitetiedossa 35 "Lähipiiritapahtumat".

Konsernin henkilökunta keskimäärin tilikaudella

Toimihenkilöitä		
Eurooppa	184	181
Aasia	176	180
	360	361
Työntekijöitä		
Eurooppa	728	693
Aasia	585	615
	1 313	1 308
Yhteensä	1 673	1 669

KONSERNITILINPÄÄTÖKSEN LIITETIEDOT, IFRS

5. POISTOT JA ARVONALENTUMISET, 1000 EUR

	2013	2012
Poistot hyödykeryhmittäin		
Aineettomat hyödykkeet		
Aineettomat oikeudet	164	143
Muut aineettomat hyödykkeet	69	27
Yhteensä	233	169
Aineelliset käyttöomaisuushyödykkeet		
Rakennukset	1 244	1 110
Koneet ja kalusto	2 916	3 226
Muut aineelliset hyödykkeet	25	27
Yhteensä	4 185	4 363
Poistot yhteensä	4 418	4 532

6. LIIKETOIMINNAN MUUT KULUT, 1000 EUR

	2013	2012
Liiketoiminnan muihin kuluihin sisältyvät seuraavat olennaisimmat kuluerät:		
Ulkopuoliset palvelut	1 760	2 740
Myyntirahdit	2 588	3 010
Muut muuttuvat kulut	5 286	4 663
Vuokra- ja ylläpitokulut	1 292	1 379
Matka-, markkinointi- ja ajoneuvokulut	1 006	990
Muut henkilöstökulut	1 134	1 111
Muut liiketoiminnan kulut	2 821	3 386
Yhteensä	15 886	17 280

Liiketoiminnan muut kulut ovat pienentyneet johtuen mm. vuokratyövoiman käytön vähentymisestä ja vertailuvuoteen sisältyneistä listautumiskuluista. Muut muuttuvat kulut sisältävät 0,3 milj. euron arvonalentumisen osakkuusyhtiö Greenpoint Oy:n myyntisaamisista.

Tilintarkastajan palkkiot

Tilintarkastus	71	64
Muut palvelut	9	
Yhteensä	80	64

7. RAHOITUSTUOTOT, 1000 EUR

	2013	2012
Korkotuotot muista rahoitusvaroista	436	380
Valuuttakurssivoitot	63	559
Muut rahoitustuotot	85	104
Yhteensä	583	1 042

Valuuttakurssivoitot ja -tappiot ovat syntyneet valuuttamääräisten liiketapahtumien ja monetaaristen erien muuttamisesta euroiksi. Lisäksi liikevoittoon sisältyy valuuttakurssivoittoja yhteensä nettona 29 tuhatta euroa.

KONSERNITILINPÄÄTÖKSEN LIITETIEDOT, IFRS

8. RAHOITUSKULUT, 1000 EUR

	2013	2012
Korkokulut rahoitusveloista	602	845
Valuuttakurssitappiot	324	291
Valuuttavaihtosopimuksen valuuttakurssia suojaava vaikutus		7
Lainasaamisen arvonalentuminen	300	
Muut rahoituskulut	5	1
Yhteensä	1 230	1 144

Lainasaamisen arvonalentumisesta on annettu lisätietoa liitetiedossa 14 "Osuudet osakkuusyriyksissä".

9. TULOVEROT, 1000 EUR

	2013	2012
Tilikauden verotettavaan tuloon perustuva vero	2 142	2 118
Laskennalliset verot	238	-217
Yhteensä	2 379	1 901

Tuloslaskelman verokulun ja konsernin kotimaan 24,5 %:n verokannalla laskettujen verojen välinen täsmäytyslaskelma:

Tulos ennen veroja	10 614	7 606
Verot laskettuna kotimaan verokannalla	2 600	1 864
Ulkomaisten tytäryritysten poikkeavat verokannat	-355	-392
Kiinasta maksettujen osinkojen lähdevero	146	210
Osuus osakkuusyhtiön tuloksesta	141	99
Muut erät	-154	120
Verot tuloslaskelmassa	2 379	1 901

10. OSAKEKOHTAINEN TULOS, 1000 EUR

	2013	2012
Emoyhtiön omistajille kuuluva tilikauden voitto	8 235	5 706
Osakekohtainen tulos, laimentamaton, EUR	0,14	0,10
Osakekohtainen tulos, laimennusvaikutuksella oikaistu, EUR	0,14	0,10
Osakemäärä, laimentamaton (1 000 kpl)	57 730	57 730
Osakemäärä, laimennusvaikutuksella oikaistu (1 000 kpl)	57 955	57 730

Laimennusvaikutuksella oikaistua osakekohtaista tulosta laskettaessa emoyhtiön tilikauden keskimääräistä osakkeiden lukumäärää on oikaistu optioiden oletetusta käytöstä tulevien lisäosakkeiden laimentavalla vaikutuksella. Optioiden käyttöä ei oteta huomioon osakekohtaista tulosta laskettaessa, jos osakkeen merkintähinta optiolla ylittää osakkeiden keskimääräisen markkina-arvon kauden aikana.

KONSERNITILINPÄÄTÖKSEN LIITETIEDOT, IFRS

11. AINEELLISET KÄYTTÖMAISUUSHYÖDYKKEET, 1000 EUR

	Maa-alueet	Rakennukset	Koneet ja kalusto	Muut aineelliset hyödykkeet	Ennakkomaksut ja keskener. hankinnat	Aineelliset hyödykkeet yhteensä
Hankintameno 1.1.2013	834	24 995	48 487	467	1 023	75 805
Lisäykset		317	3 572	76	983	4 948
Vähennykset			-2 896		-2 004	-4 900
Kurssierot	-7	-250	-288	-2	-1	-548
Hankintameno 31.12.2013	827	25 062	48 875	541	1	75 305
Kertyneet poistot 1.1.2013		-6 259	-38 638	-435		-45 332
Poistot		-1 244	-2 916	-25		-4 185
Vähennykset			2 370			2 370
Kurssierot		70	229	2		300
Kertyneet poistot 31.12.2013		-7 433	-38 956	-458		-46 847
Kirjanpitoarvo 1.1.2013	834	18 736	9 849	31	1 023	30 473
Kirjanpitoarvo 31.12.2013	827	17 629	9 919	82	1	28 458

Tuotantotoimintaan liittyvien koneiden ja laitteiden poistamaton hankintameno on 9.712 tuhatta euroa.

	Maa-alueet	Rakennukset	Koneet ja kalusto	Muut aineelliset hyödykkeet	Ennakkomaksut ja keskener. hankinnat	Aineelliset hyödykkeet yhteensä
Hankintameno 1.1.2012	447	20 620	54 795	448	372	76 682
Lisäykset	356	4 049	1 906	21	1 580	7 912
Vähennykset			-8 078	-1	-929	-9 008
Kurssierot	30	327	-136	-1	0	219
Hankintameno 31.12.2012	834	24 995	48 487	467	1 023	75 805
Kertyneet poistot 1.1.2012		-5 095	-43 526	-410		-49 030
Poistot		-1 110	-3 226	-27		-4 363
Vähennykset			8 016			8 016
Kurssierot		-54	98	2		45
Kertyneet poistot 31.12.2012		-6 259	-38 638	-435		-45 332
Kirjanpitoarvo 1.1.2012	447	15 525	11 269	38	372	27 652
Kirjanpitoarvo 31.12.2012	834	18 736	9 849	31	1 023	30 473

Tuotantotoimintaan liittyvien koneiden ja laitteiden poistamaton hankintameno on 9.606 tuhatta euroa.

12. LIIKEARVO, 1000 EUR

	2013	2012
Hankintameno 1.1.	2 249	2 249
Hankintameno 31.12.	2 249	2 249
Kirjanpitoarvo 31.12.	2 249	2 249
Liikearvon jakautuminen rahavirtaa kerryttävälle yksiköille		
Scanfil Kft, Unkari	2 138	2 138
Scanfil Oü, Viro	111	111
Yhteensä	2 249	2 249

KONSERNITILINPÄÄTÖKSEN LIITETIEDOT, IFRS

Arvon alentumistestaus

Scanfil-konsernissa on suoritettu liikearvon ja muiden omaisuuserien arvonalentumista koskeva testaus 31.12.2013. Konserni arvioi jokaisena tilinpäätöspäivänä, onko viitteitä siitä, että jonkin omaisuuserän arvo on alentunut. Jos viitteitä ilmenee, arvioidaan kyseisestä omaisuuserästä kerrytettävissä oleva rahamäärä. Kerrytettävissä oleva rahamäärä arvioidaan lisäksi vuosittain liikearvon osalta riippumatta siitä, onko arvon alentumisesta olemassa viitteitä. Liikearvo testataan vuosittain, jonka lisäksi konsernissa arvioidaan säännöllisesti viitteitä myös muiden omaisuuserien mahdollisesta arvon alentumisesta.

Liikearvon arvonalentumistestaus

Rahavirtaa tuottavien yksiköiden kerrytettävissä olevat rahamäärät on määritetty käyttöarvoon perusteella. Liikearvo on testattu määrittämällä konsernin kerrytettävissä oleva rahamäärä. Kerrytettävissä oleva rahamäärä perustuu rahavirtaa tuottavan yksikön käyttöarvoon, joka on niiden vastaisten rahavirtojen nykyarvo, jotka rahavirtaa tuottavan yksikön odotetaan kerryttävän. Käyttöarvon määrittäminen perustuu testausajankohdan mukaisille olosuhteille ja odotuksille. Tulevaisuuden rahavirrat on määritetty viiden vuoden ennusteperiodille, jonka jälkeisen periodin kassavirtojen kasvuvauhtiolettamana on käytetty varovaisuuden perusteella 1 %:a. Liikearvon määrä konsernitasolla on 2,2 milj. euroa. Liikearvosta 2,1 milj. euroa kohdistuu Unkarin liiketoimintaan. Unkarin osalta konsernissa testattava tasearvo on 14,3 milj. euroa, joka koostuu liikearvosta 2,1 milj. euroa, käyttöomaisuudesta 6,4 milj. euroa ja nettokäyttöpääomasta 5,7 milj. euroa.

Arvon alentumistestauslaskelmien laatiminen edellyttää arvioita tulevaisuudessa kertyvistä rahavirroista. Arvon alentumistestien oletukset perustuvat johdon näkemyksiin tulevien vuosien kehityksestä tilinpäätöshetkellä. Ennusteita ja oletuksia tarkastellaan säännöllisesti ja ne voivat muuttua.

Rahavirtojen diskonttaustekijänä on käytetty konsernin oman ja vieraan pääoman painotettua keskimääräistä kustannusta. Diskonttaustekijässä on otettu huomioon riskittömän koron ohella konsernin erityisriskit, pääomarakenteet, sijoittajien tuottovaatimukset vastaaville sijoituskohteille sekä yrityskokoon liittyvät riskitekijät. Diskonttauskorko määriteltynä ennen veroja oli 31.12.2013 tehdystä arvonalentumistestauksessa 9,54 % (vuoden 2012 testauksessa 9,71 %).

Arvon alentumistestauksen 31.12.2013 perusteella rahavirtaa tuottavan yksikön käyttöarvo ylittää yksikön kirjanpitoarvon 2,9 milj. eurolla (vuoden 2012 testauksessa 3,0 milj. eurolla), joka on 20,1 % (vuoden 2012 testauksessa 19,9 %) yli yksikön kirjanpitoarvon. Suoritettujen arvonalentumistestien perusteella ei todettu olevan tarvetta liikearvon arvonalentamiseen.

Arvon alentumistestin herkkyyshanalyysi

Arvon alentumistestin herkkyyshanalyysissa esitetään arvonalentumistestin keskeisten muuttujien osalta, määrä, jolla keskeiselle oletukselle käytetyn arvon pitää muuttua, jotta rahavirtaa tuottavan yksikön kerrytettävissä oleva rahamäärä olisi yhtä suuri kuin sen kirjanpitoarvo.

Diskonttokoron muutos +1,52 %-yksikköä (vuoden 2012 testauksessa +1,39 %) johtaisi siihen, että rahavirtaa tuottavan yksikön kerrytettävissä oleva rahamäärä olisi yhtä suuri kuin sen kirjanpitoarvo. EBITDA-%:n muutos -1,1 %-yksikköä (vuoden 2012 testauksessa -1,0 %) kaikilla ennusteperiodin kausilla ja terminaalikaudella johtaisi siihen, että rahavirtaa tuottavan yksikön kerrytettävissä oleva rahamäärä olisi yhtä suuri kuin sen kirjanpitoarvo. Terminaalikasvun muutos -2,3 %-yksikköä (vuoden 2012 testauksessa -2,1 %) johtaisi siihen, että rahavirtaa tuottavan yksikön kerrytettävissä oleva rahamäärä olisi yhtä suuri kuin sen kirjanpitoarvo.

13. MUUT AINEETTOMAT HYÖDYKKEET, 1000 EUR

	<i>Aineettomat oikeudet</i>	<i>Muut aineettomat hyödykkeet</i>	<i>Ennako- maksut</i>	<i>Aineettomat hyödykkeet yhteensä</i>
Hankintameno 1.1.2013	5 345	585		5 930
Lisäykset	328	332	553	1 213
Kurssierot	-53	-2		-55
Hankintameno 31.12.2013	5 620	915	553	7 088
Kertyneet poistot 1.1.2013	-2 249	-534		-2 782
Poistot	-164	-69		-233
Kurssierot	9	2		11
Kertyneet poistot 31.12.2013	-2 403	-601		-3 004
Kirjanpitoarvo 1.1.2013	3 096	52		3 148
Kirjanpitoarvo 31.12.2013	3 217	314	553	4 084

KONSERNITILINPÄÄTÖKSEN LIITETIEDOT, IFRS

	Aineettomat oikeudet	Muut aineettomat menot	Aineettomat hyödykkeet yhteensä
Hankintameno 1.1.2012	5 302	587	5 889
Lisäykset	103	44	147
Vähennykset	-33	-45	-78
Kurssierot	-26	-1	-27
Hankintameno 31.12.2012	5 345	585	5 930
Kertyneet poistot 1.1.2012	-2 143	-553	-2 696
Poistot	-143	-27	-169
Vähennykset	33	45	78
Kurssierot	4	1	4
Kertyneet poistot 31.12.2012	-2 249	-534	-2 782
Kirjanpitoarvo 1.1.2012	3 159	34	3 193
Kirjanpitoarvo 31.12.2012	3 096	52	3 148

14. OSUUDET OSAKKUUSYRITYKSISSÄ, 1000 EUR

	2013	2012
Tasearvo tilikauden alussa	632	1 093
Osuus tilikauden tuloksesta verojen jälkeen		-461
Varainsiirtoveron palautus	-54	
Arvonalentuminen	-577	
Tasearvo tilikauden lopussa	0	632

Scanfil EMS Oy:n osakkuusyhtiö Greenpoint Oy:n toiminta ei ole kehittynyt suunnitellusti ja Scanfil on arvioinut, että osakkuusyhtiön mahdollisuudet selviytyä velvoitteistaan ovat heikot. Scanfilin näkemyksen mukaan Greenpoint Oy:n tilanteen ratkaiseminen suotuisalla tavalla edellyttää rahoitusratkaisua, jossa yhtiöön saadaan lisää pääomaa sekä velkoja vähennetään. Uusien rahoittajien löytämisessä ei ole toistaiseksi onnistuttu. Tästä syystä Scanfil EMS Oy on kirjannut arvonalentumisen osakkuusyhtiön osakkeista samoin kuin laina- ja myyntisaamisista, tulosvaikutus yhteensä -1,2 milj. euroa.

Tiedot konsernin osakkuusyrittäjästä

2013	Kotipaikka	Konsernin omistus- osuus (%)	Varat	Velat	Liikevaihto	Tappio
Greenpoint Oy	Pori	40,00	498	1 074	1 406	-374
<i>tilintarkastamaton tilinpäätös ajalta 1.2.2012 - 30.6.2013</i>						
2012						
Greenpoint Oy	Pori	40,00	555	757	1 229	-70

15. MYYTÄVISSÄ OLEVAT SIIJOITUKSET, 1000 EUR

	2013	2012
Hankintameno 1.1.	16	0
Lisäykset	1	16
Hankintameno 31.12.	17	16
Kirjanpitoarvo 31.12.	17	16

Myytäviissä olevat sijoitukset ovat golf-osakkeita.

KONSERNITILINPÄÄTÖKSEN LIITETIEDOT, IFRS

16. SAAMISET, 1000 EUR

2013 2012

Saamiset osakkuusyryksiltä

Pitkäaikainen

Hankintameno I.I.	210	300
Lainaehtojen muutos		-90
Arvon alentuminen	-210	
Kirjanpitoarvo 31.12.	0	210

Lyhytaikainen

Hankintameno I.I.	124	0
Lainaehtojen muutos		90
Lisäys		34
Arvon alentuminen	-124	
Kirjanpitoarvo 31.12.	0	124

Scanfil EMS Oy:n osakkuusyhtiö Greenpoint Oy:lle myönnettyistä lainoista on kirjattu arvonalentuminen. Osakkuusyhtiön tilanteesta on kerrottu liitetietojen kohdassa 14 "Osuudet osakkuusyryyksissä".

17. LASKENNALLISET VEROSAAMISET JA -VELAT, 1000 EUR

Laskennallisten verojen muutokset vuoden 2013 aikana

	1.1.2013	Kirjattu tulosvai- kutteisesti	Kirjattu muihin laajan tuloksen eriin	31.12.2013
Laskennalliset verosaamiset:				
Vaihto-omaisuuteen liittyvät	219	-111		108
Käyvän arvon rahastoon liittyvät	150		-89	61
Verotukselliset tappiot	187	-187		0
Muut erät	90	34		125
Yhteensä	645	-263	-89	294
Laskennalliset verovelat:				
Kertyneet poistoerot	-23	23		0
Yhteensä	-23	23		0

Laskennallisten verojen muutokset vuoden 2012 aikana

	1.1.2012	Kirjattu tulosvai- kutteisesti	Kirjattu muihin laajan tuloksen eriin	31.12.2012
Laskennalliset verosaamiset:				
Vaihto-omaisuuteen liittyvät	221	-3		219
Käyvän arvon rahastoon liittyvät	211		-62	150
Verotukselliset tappiot		187		187
Muut erät	81	9		90
Yhteensä	514	193	-62	645
Laskennalliset verovelat:				
Kertyneet poistoerot	-60	38		-23
Yhteensä	-60	38		-23

KONSERNITILINPÄÄTÖKSEN LIITETIEDOT, IFRS

18. VAIHTO-OMAIUUUS, 1000 EUR

	2013	2012
Aineet ja tarvikkeet	21 156	23 569
Keskeneräiset tuotteet	3 039	2 410
Valmiit tuotteet	4 538	3 946
Yhteensä	28 732	29 925

Vaihto-omaisuuden arvoon ei ole tilikausilla 2012 ja 2013 ollut tarvetta tehdä merkittäviä arvonalentumiskirjauksia.

19. MYYNTISAAMISET JA MUUT SAAMISET, 1000 EUR

	2013	2012
Myyntisaamiset	31 385	29 188
Siirtosaamiset	556	1 429
Muut saamiset	1 526	1 358
Yhteensä	33 467	31 975

Siirtosaamiisiin sisältyy valuuttaluottoon liittyvän johdannaissaamisen arvostuserä 0,3 (1,1) milj. euroa.

Muut saamiset ovat pääasiassa arvonalisäverosaamisia.

20. MUUT RAHOITUSVARAT, 1000 EUR

	2013	2012
Määräaikaistalletukset		9 732
Yhteensä	0	9 732

Muut rahoitusvarat sisältävät määräaikaistalletuksia, joiden maturiteetti on yli kolme kuukautta mutta alle vuosi.

21. RAHAVARAT, 1000 EUR

	2013	2012
Talletukset	9 875	5 501
Käteinen raha ja pankkitilit	18 276	14 971
Yhteensä	28 150	20 472

Talletukset ovat määräaikaistalletuksia, joiden maturiteetti on enintään kolme kuukautta.

22. OMAA PÄÄOMAA KOSKEVAT LIITETIEDOT, 1000 EUR

Osakkeet ja osakepääoma

Scanfil Oyj:llä on yhteensä 57 730 439 osaketta. Yhtiön rekisteröity osakepääoma on 2 000 000,00 euroa.

Yhtiöllä on yksi osakesarja ja kaikki osakkeet ovat samanlaisia. Yhtiön kaikilla osakkeilla on yksi ääni ja yhtäläinen oikeus osinkoon. Osakkeella ei ole nimellisarvoa. Scanfil Oyj:n osakkeet on noteerattu NASDAQ OMX Helsinki Oy:ssä 2.1.2012 alkaen. Osakkeiden kaupankäyntitunnus on SCLIV. Osakkeet kuuluvat Euroclear Finland Oy:n ylläpitämään arvo-osuusjärjestelmään.

KONSERNITILINPÄÄTÖKSEN LIITETIEDOT, IFRS

Muuntoerot

Muuntoerot sisältävät ulkomaisten yhtiöiden tilinpäätösten muuntamisesta syntyneet muuntoerot.

Muut rahastot

Muut rahastot -erä käsittää rahaston, joka sisältää ulkomaisten yhtiöiden yhtiöjärjestysten mukaiset siirrot voittovaroista sekä käyvän arvon rahaston, joka sisältää valuuttaluoton suojauksesta aiheutuneen johdannaisen arvon muutoksen.

	2013	2012
Yhtiöjärjestysten mukaiset rahastot	5 909	5 803
Käyvän arvon rahasto	-188	-461
Muut rahastot yhteensä	5 721	5 342

Sijoitetun vapaan oman pääoman rahasto

Sijoitetun vapaan oman pääoman (SVOP) rahasto sisältää muut oman pääoman luonteiset sijoitukset ja osakkeiden merkintähinnan siltä osin, kun sitä ei nimenomaisen päätöksen mukaan merkitä osakepääomaan.

Hallituksen valtuudet

Scanfil Oyj:n yhtiökokous 18.4.2013 valtuutti hallituksen päättämään enintään 5 000 000 oman osakkeen hankkimisesta. Valtuutus on voimassa sen myöntämisestä 18 kuukautta. Yhtiökokouksen 19.4.2012 päättämä enintään 5 000 000 oman osakkeen luovuttamista koskeva valtuutus on voimassa sen myöntämisestä kolme vuotta. Valtuutusta ei ole käytetty. Yhtiökokous 18.4.2013 on valtuuttanut hallituksen päättämään optio-oikeuksien antamisesta.

Hallituksella ei ole voimassa olevia osakeantivaltuuksia eikä valtuutusta vaihtovelkakirja- tai optiolainan liikkeelle laskemiseen.

Osinko

Vuonna 2013 osinkoa jaettiin 0,04 euroa/osake, yhteensä 2 309 217,56 euroa. Raportointikauden päättymispäivän jälkeen hallitus on ehdottanut jaettavaksi osinkoa 0,05 euroa/osake, yhteensä 2 886 521,95 euroa.

23. OSAKEPERUSTEISET MAKSUT

Optio-ohjelma 2013

Varsinainen yhtiökokous on 18.4.2013 hyväksynyt Scanfil Oyj:n optio-ohjelman 2013 (A) - (C). Optio-oikeuksia voidaan antaa yhteensä enintään 750 000 kpl ja ne oikeuttavat merkitsemään yhteensä enintään 750 000 yhtiön uutta tai sen hallussa olevaa osaketta.

Hallitus on 18.9.2013 päättänyt yhtiökokouksen antaman valtuutuksen perusteella 225 000 optio-oikeuden antamisesta Scanfil Oyj:n toimitusjohtajalle ja neljälle tytäryhtiö Scanfil EMS Oy:n avainhenkilölle. Optio-oikeudet merkitään tunnuksella 2013A. Kukin optio-oikeus oikeuttaa merkitsemään yhden Scanfil Oyj:n uuden tai sen hallussa olevan osakkeen. Optio-oikeuden 2013A merkintäaika on 1.5.2016 - 30.4.2018. Optio-ohjelman tarkoittamilla optio-oikeuksilla merkittävien osakkeiden merkintäajan alkaminen edellyttää, että hallituksen erikseen määrittelemät, optio-oikeuksien käyttämiselle asetetut konsernin liiketoiminnan tuotannolliset ja taloudelliset tavoitteet ja ehdot ovat täyttyneet. Optio-oikeudet, joiden tavoite ei täyty, raukeavat hallituksen päättämällä tavalla. Osakkeen merkintähinta optio-oikeudella 2013A on 0,87 euroa, joka on osakkeen vaihdolla painotettu keskimurssi NASDAQ OMX Helsinki Oy:ssä 1.3. - 31.3.2013. Optio-ohjelman kuluvaikutus vuonna 2013 on 6 tuhatta euroa.

Optiojärjestely

	2013A
Myöntämispäivä	18.9.2013
Myönnettyjen instrumenttien määrä, kpl	225 000
Merkintähinta, eur	0,87
Käypä arvo, eur	0,66
Osakehinta myöntämishetkellä, eur	1,34
Voimassaoloaika, vuotta	4,5

KONSERNITILINPÄÄTÖKSEN LIITETIEDOT, IFRS

24. VARAUKSET, 1000 EUR

	Reklamaatio- varaus	Työttömyys- turvavaraus	Yhteensä
1.1.2013	150	241	391
Varausten lisäys	68		68
Käytetyt varaukset	-30	-36	-66
Käyttämättömien varausten peruutukset		-20	-20
31.12.2013	188	185	373

Reklamaatiovaraus sisältää asiakasreklamaatioihin liittyvän arvioidun kustannuksen viallisten tuotteiden korjaamiseksi. Työttömyysturvavaraus sisältää YT-neuvotteluiden tuloksena irtisanottujen henkilöiden mahdollisen työttömyysturvan omavastuumaksun.

25. RAHOITUSVELAT, 1000 EUR

	2013	2012	
Rahoituslaitokset			
Pitkäaikaiset	9 171	18 934	
Lyhytaikaiset	9 171	9 467	
Yhteensä	18 341	28 401	
Rahoitusvelkojen maturiteettijakauma	Korko	Lyhennys	Yhteensä
Vuosi 2014	348	9 171	9 518
Vuosi 2015	149	9 171	9 320
Yhteensä	497	18 341	18 838

Konsernissa on yksi korollinen rahoituslaina, Scanfil EMS Oy:n vuonna 2010 nostama SEK-määräinen laina, alunperin vasta-arvoltaan 40,0 milj. euroa. Laina-aika on viisi vuotta ja viimeinen lainan lyhennys on 8.12.2015. Lainan korko voi vaihdella 2,21 %:n ja 2,56 %:n välillä korkokovenant-tiehtojen toteutumisesta johtuen. Lainan korko 31.12.2013 oli 2,21 %. Lainaan liittyy irtisanomiskovenanteja, jotka eivät ole vaarassa rikkoutua.

Yhtiöllä on valuuttaluoton suojaamiseen liittyen koron- ja valuutanvaihtosopimus. Suojauksen tavoitteena on suojautua ulkomaan rahan määräiseen velkaan liittyvien rahavirtojen muutosten vaikutukselta (korko- ja valuuttariskit).

Suojauksen avulla vaihtuvakorkoisen SEK-määräisen lainan pääoma sekä lyhennysten ja korkomaksujen rahavirrat vaihdetaan EUR-määräi-siksi ja kiinteäkorkoisiksi. Suojauksen tavoite on konsernin riskienhallinnan periaatteiden mukainen. Suojauksen tehokkuus on luotettavasti määri-tettävissä ja suojauksen odotetaan olevan täysin tehokas koko suojaussuhteen voimassaoloajan. Tehokkuutta arvioidaan neljännesvuosittain.

Koron- ja valuutanvaihtosopimuksen nimellismäärä 31.12.2013 oli 162,5 milj. SEK (243,7 milj. SEK 31.12.2012) ja maturiteetti 8.12.2015. Johdannaisen käypä arvo oli 314 440 euroa (1 122 911 euroa 31.12.2012). Johdannaisen rahavirrat toteutuvat samanaikaisesti lainan rahavirto- jen kanssa siten, että johdannaisesta saatavat Ruotsin kruunu määräiset rahavirrat kattavat täysin lainasta maksettavat rahavirrat. Lopputuloksena on, että yhtiö maksaa euromääräisiä lyhennyksiä ja korkovirtoja, joiden ajoittuminen on esitetty yllä.

Johdannaisesta käyvän arvon rahastoon ja tulosvaikutteisesti kirjatut erät olivat seuraavat (1 000 euroa):

	2013	2012
Käyvän arvon rahasto	273	190
Tulosvaikutteisesti siirretty	-6	21

26. LYHYTAIKAISET VELAT, 1000 EUR

	2013	2012
Ostovelat ja muut velat		
Ostovelat	19 657	19 848
Siirtovelat	5 121	4 643
Saadut ennakkomaksut	38	25
Muut velat	1 192	902
Yhteensä	26 009	25 417
Siirtovelkoihin sisältyvät olennaisimmat erät:		
Henkilöstökulut	4 536	3 934
Korot	24	40
Muut siirtovelat	561	669
Yhteensä	5 121	4 643

KONSERNITILINPÄÄTÖKSEN LIITETIEDOT, IFRS

27. LIIKETOIMINNAN RAHOITUSVIRTOJEN OIKAISUT, 1000 EUR

	2013	2012
Liiketoiminnot, joihin ei liity maksutapahtumaa		
Poistot	4 418	4 532
Rahoitustuotot ja -kulut	1 224	507
Verot	2 379	1 901
Varausten muutokset	19	42
Muut oikaisut	121	378
Yhteensä	8 160	7 359
Käyttöpääoman muutokset		
Lyhytaik.korottomien liikesaamisten lis(-)/väh(+)	-2 405	-3 663
Vaihto-omaisuuden lis(-)/väh(+)	1 031	1 154
Lyhytaik.korottomien velkojen lis(+)/väh(-)	814	2 113
Käyttöpääoman muutos yhteensä	-560	-396

28. RAHOITUSVAROJEN JA -VELKOJEN KIRJANPITOARVOT JA KÄYVÄT ARVOT, 1000 EUR

2013	Käypään arvoon muiden laajan tuloksen erien kautta kirjattavat	Lainat ja muut saamiset	Eräpäivään asti pidettävät sijoitukset	Myytävissä olevat rahoitusvarat	Jaksotettuun hankintamenoon kirjattavat rahoitusvelat	Tase-erien kirjanpito- arvot	Tase-erien käyvät arvot
Pitkäaikaiset rahoitusvarat							
Myytävissä olevat sijoitukset				17		17	17
Pitkäaikaiset rahoitusvarat yhteensä				17		17	17
Lyhytaikaiset rahoitusvarat							
Myyntisaamiset ja muut saamiset		32 085				32 085	32 085
Rahavarat		28 150				28 150	28 150
Lyhytaikaiset rahoitusvarat yhteensä		60 235				60 235	60 235
Rahoitusvarat yhteensä		60 235		17		60 253	60 253
Pitkäaikaiset rahoitusvelat							
Korolliset velat					9 171	9 171	9 171
Johdannainen	157					157	157
Pitkäaikaiset rahoitusvelat yhteensä	157				9 171	9 328	9 328
Lyhytaikaiset rahoitusvelat							
Korolliset velat					9 171	9 171	9 171
Johdannainen	157					157	157
Ostovelat ja muut velat					20 217	20 217	20 217
Lyhytaikaiset rahoitusvelat yhteensä	157				29 388	29 545	29 545
Rahoitusvelat yhteensä	314				38 559	38 873	38 873

KONSERNITILINPÄÄTÖKSEN LIITETIEDOT, IFRS

2012	Käypään arvoon muiden laajan tuloksen erien kautta kirjattavat	Lainat ja muut saamiset	Eräpäivään asti pidettävät sijoitukset	Myytävässä olevat rahoitusvarat	Jaksotettuun hankintamenoön kirjattavat rahoitusvelat	Tase-erien kirjanpito-arvot	Tase-erien käyvät arvot
Pitkäaikaiset rahoitusvarat							
				16		16	16
				16		16	16
Lyhytaikaiset rahoitusvarat							
		30 354				30 354	30 354
		9 732				9 732	9 732
		20 472				20 472	20 472
		60 557				60 557	60 557
		60 557		16		60 574	60 574
Pitkäaikaiset rahoitusvelat							
					18 934	18 934	18 934
	749					749	749
	749				18 934	19 682	19 682
Lyhytaikaiset rahoitusvelat							
					9 467	9 467	9 467
	374					374	374
					20 075	20 075	20 075
	374				29 542	29 916	29 916
		1 123			48 475	49 598	49 598

29. KÄYPIEN ARVOJEN HIERARKIA, 1000 EUR

2013	Taso 1	Taso 2	Taso 3
Käypään arvoon arvostetut varat			
Myytävässä olevat sijoitukset			
Osakesijoitukset			17
Käypään arvoon arvostetut velat			
Johdannainen		314	
Jaksotettuun hankintamenoön arvostetut velat			
Rahoituslaina		18 341	
2012			
Käypään arvoon arvostetut varat			
Myytävässä olevat sijoitukset			
Osakesijoitukset			16
Jaksotettuun hankintamenoön arvostetut varat			
Määräaikaistalletukset		9 732	
Käypään arvoon arvostetut velat			
Johdannainen		1 123	
Jaksotettuun hankintamenoön arvostetut velat			
Rahoituslaina		28 401	

KONSERNITILINPÄÄTÖKSEN LIITETIEDOT, IFRS

Tason 2 instrumenttien käyvät arvot perustuvat merkittävilä osin tietoihin, jotka kyseiselle omaisuuserälle tai velalle on havainnoitavissa joko suoraan (ts. hintana) tai epäsuorasti (ts. hinnoista johdettuina). Näiden instrumenttien käyvän arvon määrittämisessä konserni käyttää yleisesti hyväksytyjä arvostusmalleja, joiden syöttötiedot kuitenkin perustuvat merkittävilä osin havainnoitavissa oleviin markkinatietoihin.

Tason 3 instrumenttien käyvät arvot perustuvat omaisuuserää tai velkaa koskeviin syöttötietoihin, jotka eivät perustu havainnoitavissa olevaan markkinatietoon vaan merkittävilä osin johdon arvioihin ja niiden käyttöön yleisesti hyväksytyissä arvostusmalleissa.

30. JOHDANNAISET

Yhtiön käytössä olevia johdannaisia on käsitelty liitetietojen kohdassa 25 "Rahoitusvelat". Yhtiössä ei ole kaupankäyntitarkoituksessa pidettäviä johdannaisia.

31. RAHOITUSRISKIEN HALLINTA

Konsernin rahoituksen hoito ja rahoitusriskien hallinta hoidetaan keskitetysti konsernin emoyhtiössä hallituksen hyväksymien periaatteiden mukaisesti. Tytäryhtiöiden rahoitus voidaan järjestää joko konsernin sisäisillä lainoilla tai paikallisilla pankkilainoilla. Tavoitteena on kustannustehokas riskien hallinta sekä rahavirtojen optimointi.

Valuuttariski

Konsernin valuuttariskit muodostuvat

- myyntisaamiin ja ostovelkoihin liittyvistä transaktioriskeistä
- ulkomaan tytäryhtiöihin liittyvistä translaatoriskeistä sekä
- valuuttakurssimuutosten aiheuttamista taloudellisista riskeistä

Valuuttariskit aiheutuvat pääosin USD/EUR suhteen muutoksista. Valuuttariskien suojaamiseen voidaan käyttää valuuttatermiineitä tai koron- ja valuutanvaihtosopimuksia. Konsernin emoyhtiö vastaa kaikista suojaustoimenpiteistä. Tilinpäätöksessä 31.12.2013 on valuuttaluoton suojaamiseen liittyen koron- ja valuutanvaihtosopimus. Muita avoimia johdannaisoppimuksia ei ole.

Alla on esitetty rahavaroihin, myyntisaamiin ja ostovelkoihin liittyvät nettopositiot euroina konsernin päävaluuttojen osalta.

<i>Transaktioriski, 1000</i>					2013
Vierasvaluutta	USD	USD	EUR	HUF	
Raportointivaluutta	EUR	RMB	RMB	EUR	
Rahavarat	3 670	420	645	68	
Myyntisaamiset	4	2 288	3 435	31	
Ostovelat	-881	-1 028	-1 323	-38	
Nettopositio taseessa	2 793	1 680	2 757	61	
<i>Transaktioriski, 1000</i>					2012
Vierasvaluutta	USD	USD	EUR	HUF	
Raportointivaluutta	EUR	RMB	RMB	EUR	
Rahavarat	1 918	748	380	75	
Myyntisaamiset	17	2 588	2 327	31	
Ostovelat	-1 281	-1 066	-1 321	-85	
Nettopositio taseessa	654	2 271	1 387	21	

Alla on esitetty nettovaluuttaposition näkökulmasta vierasvaluutan kurssin 10 % muutoksen vaikutus suhteessa euroon sekä konsernin tuloksen että oman pääoman osalta. Verovaikutusta ei ole huomioitu.

Vierasvaluutta	valuutan	USD	USD	EUR	HUF
Raportointivaluutta	muutos %	EUR	RMB	RMB	EUR
Vuosi 2013	+/- 10	+/- 279	+/- 168	+/- 276	+/- 6
Vuosi 2012	+/- 10	+/- 65	+/- 227	+/- 139	+/- 2

KONSERNITILINPÄÄTÖKSEN LIITETIEDOT, IFRS

Translaatoriski

Kiinan juanin 10 % heikentyminen laskisi konsernin omaa pääomaa noin 4 milj. euroa. Kiinan valuutta on vahvasti sidoksissa USA:n dollariin. Positio ei ole vakio vaan muuttuu tuloksen ja maksettujen osinkojen myötä. Riski Kiinan valuutan määräisissä tytäryhtiösijoituksissa on pienentynyt edelliseen vuoteen verrattuna Scanfil (Hangzhou) Co., Ltd.:n maksettua pääomanpalautusta emoyhtiölle 10,8 milj. euroa. Unkarissa kiinteistöyhtiö Rozália Invest Kft:llä on 4,8 milj. euron euromääräinen laina emoyhtiöltä, johon sisältyy valuuttariski paikallisen valuutan (HUF) heikentyessä. Muiden tytäryhtiöiden kirjanpitovaluutta on euro. Sijoituksia ulkomaisiin tytäryhtiöihin ei ole suojattu.

Taloudellinen riski

Valuuttakurssimuutosten vaikutus pitkän aikavälin kilpailukykyyn ei ole ollut erityisen merkittävä. Useimpien asiakkaiden kanssa tuotteiden hinnoittelu on jatkuvaa. Kiinteitä myyntihintoja sovitaan jonkin verran, kuitenkin enintään vuodeksi.

Korkoriski

Korkoriski sisältyy rahoitussijoitusten tuottoon ja korollisiin velkoihin. Konsernissa on merkittävät kassavarat ja korkotason muutokset voivat vaikuttaa konsernin tulokseen, mutta niiden vaikutus ei ole merkittävä kokonaisuudessaan. Konserni sijoittaa kassavaroja pankkitalletuksiin ja vastapuoliksi hyväksytään vain korkean luottoluokituksen omaavia pankkeja. Lainojen korkorisikiä voidaan hallita vaihtuva- ja kiinteäkorkoisten lainojen suhteella. Konsernissa on vain yksi korollinen laina, jonka korko on koronvaihtosopimuksella sovittu kiinteäksi viiden vuoden laina-ajalle. Korkoportaat korkokovenanttiehtojen toteumasta johtuen ovat 2,21 %, 2,36 % ja 2,56 %. Koron vaihteluväli vuonna 2013 olisi voinut olla enintään 85 tuhatta euroa.

Luottoriski

Vastuu myyntisaamisten luottoriskeistä on operatiivisilla liiketoimintayksiköillä. Myyntisaamisten seuranta on jatkuvaa toimintaa konserniohjeistuksen mukaan. Konsernin johdon käsityksen mukaan yhtiöllä ei ole merkittävää luottoriskikeskittymää. Kolmen suurimman asiakkaan myynti on hieman alle puolet konsernin liikevaihdosta. Suurimmilla asiakkailla on hyvä luottoluokitus.

Myyntisaamisten ikäjakauma, 1000 EUR

	2013	2012
Erääntymättömät	29 399	25 231
Erääntyneet		
1 - 30 päivää	1 395	2 486
31 - 90 päivää	476	979
91 - 180 päivää	29	210
181 - 365 päivää	51	239
yli 1 vuosi	35	42
Yhteensä	31 385	29 188

Konserni on kirjannut tilikauden aikana luottotappioita myyntisaamisista 327 tuhatta euroa (48 tuhatta euroa vuonna 2012). Luottotappiot ovat syntyneet osakkuusyhtiö Greenpoint Oy:n myyntisaamisista. Asia on esitetty liitetietojen kohdissa 14 ja 16.

Maksuvalmiusriski

Konsernin taserakenne huomioon ottaen maksuvalmiusriski on pieni. Konsernin likvidit kassavarat 31.12.2013 olivat 28,2 milj. euroa (20,5 milj. euroa vuonna 2012). Lisäksi konsernilla on käytössä 5,0 milj. euron luottolimiitti. Konsernin pankkilainoihin liittyy tavanomaisia lainakovenanttiehtoja. Tilikauden 2013 aikana konserni on täyttänyt lainoihin liittyvät kovenanttiehdot.

Velkasopimukseen perustuva maturiteettianalyysi

	2014	2015	2016
Lainat rahoituslaitoksilta			
Lyhennykset	8 889	8 889	0
Korot	348	149	0
Yhteensä	9 236	9 038	0
Ostovelat ja muut velat	26 009	0	0
Yhteensä	35 245	9 038	0

Lainat rahoituslaitoksilta on Ruotsin kruunu määräinen laina, joka on koron- ja valuutanvaihtosopimuksella vaihdettu euromääräiseksi. Johdannaisesta saatavat Ruotsin kruunu määräiset lyhennykset ja korkovirrat kattavat täysin lainasta maksettavat lyhennykset ja korkovirrat. Lopputuloksena on, että yhtiö maksaa euromääräisiä lyhennyksiä ja korkovirtoja, jotka on esitetty yllä.

Maksuperusteiset lyhennykset poikkeavat lainan tasearvosta koska tasearvo sisältää myös johdannaisen arvon.

KONSERNITILINPÄÄTÖKSEN LIITETIEDOT, IFRS

32. PÄÄOMARAKENTEEN HALLINTA, 1000 EUR

Konsernin pääoman hallinnoinnin tavoitteena on varmistaa liiketoiminnan normaalit toimintaedellytykset. Konsernin pääomarakenteen kehitystä seurataan nettovelkaantumisasteella. Pääomarakennetta tarkastellaan säännöllisesti. Pääomana hallinnoidaan konsernitaseen osoittamaa omaa pääomaa. Konserniin ei sovelleta ulkopuolisia pääomavaatimuksia. Pääomarakenteeseen voidaan vaikuttaa muun muassa osingonjaon kautta.

	2013	2012
Korolliset velat	18 341	28 401
Rahavarat	-28 150	-30 204
Nettovelat	-9 809	-1 803
Oma pääoma yhteensä	80 477	75 007
Nettovelkaantumisaste (gearing), %	-12,2	-2,4

33. VASTUUSITOUMUKSET, 1000 EUR

	2013	2012
Omasta velasta annetut kiinnitykset		
Annetut yritysikiinnitykset	40 000	40 000
Yhteensä	40 000	40 000
Velat, joiden vakuudeksi annettu kiinnityksiä		
Rahalaitoslainat	18 341	28 401
Annetut takaukset		
Oman yrityksen puolesta annettu	5 010	10
Konserniyhtiön puolesta annettu	1 350	1 250
Yhteensä	6 360	1 260

34. LEASING- JA MUUT VUOKRAVASTUUT, 1000 EUR

	2013	2012
Konserni vuokralle ottajana		
Ei-purettavissa olevien muiden vuokrasopimusten perusteella maksettavat vähimmäisvuokrat:		
Yhden vuoden kuluessa	19	39
Vuotta pitemmän ajan ja enintään viiden vuoden kuluttua	5	23
Yhteensä	23	62

KONSERNITILINPÄÄTÖKSEN LIITETIEDOT, IFRS

35. LÄHIPIIRITAPAHTUMAT, 1000 EUR

Konsernin lähipiiriin kuuluvat konserniyritysten ja osakkuusyhtiön lisäksi johtoon kuuluvat avainhenkilöt, joita ovat emoyhtiön hallituksen jäsenet sekä johtoryhmä ja heidän läheiset perheenjäsenensä sekä yhtiöt, joissa kyseiset henkilöt käyttävät määräysvaltaa tai huomattavaa vaikutusvaltaa.

Konserniyhtiöt	Kotimaa	Konsernin omistusosuus	Osuus äänivallasta	Emoyhtiön omistusosuus
Scanfil EMS Oy, emoyhtiö	Suomi			
Scanfil Kft	Unkari	100 %	100 %	100 %
Scanfil Oü	Viro	100 %	100 %	100 %
Scanfil (Suzhou) Co., Ltd.	Kiina	100 %	100 %	100 %
Scanfil (Hangzhou) Co., Ltd.	Kiina	100 %	100 %	100 %
Rozália Invest Kft	Unkari	100 %	100 %	100 %

Tiedot osakkuusyhtiöstä on esitetty liitetiedossa 14 "Osuudet osakkuusyrittämissä".

Lähipiirin kanssa toteutuneet liiketoimet sekä lähipiirisaamiset ja -velat, 1000 EUR

	Myynti	Myynti- saaminen	Korkotuotto	Laina- saaminen	Korko- saaminen
31.12.2013					
Greenpoint Oy	126	0	2	0	0
31.12.2012					
Greenpoint Oy	162	255	4	334	2

Scanfil Oyj:n tytäryhtiö Scanfil EMS Oy on vuokrannut toimistotiloja Kiinteistö Oy Pilot 1:stä, jonka pääomistajia ovat Jorma Takanen, Harri Takanen, Jarkko Takanen ja Reijo Pöllä. Maksetut vuokrat 2013 olivat 15 tuhatta euroa (kesä-joulukuussa 2012: 7 tuhatta euroa).

Vuoden 2012 alussa toteutetun osittaisjakautumisen jälkeen Scanfil Oyj:llä ja Sievi Capital Oyj:llä on samat pääomistajat.

Liiketoimet ja avoimet saldot Sievi Capital Oyj:n kanssa

Scanfil Oyj ja tytäryhtiö Scanfil EMS Oy ovat tarjonneet hallintopalveluita Sievi Capital Oyj:lle. Edellisenä vuonna Scanfil EMS Oy on ostanut Sievi Capital Oyj:ltä kiinteistön, jossa se toimi aiemmin vuokralaisena.

	Myyntit	Saamiset	Ostot
31.12.2013			
Hallintopalveluveloitukset	83	23	
31.12.2012			
Hallintopalveluveloitukset	32	8	
Kiinteistön kauppahinta			4 208
Vuokratulot			164

Johtoon kuuluvien henkilöiden työsuhte-etuudet, 1000 EUR

	2013	2012
Palkat ja muut lyhytaikaiset työsuhte-etuudet	692	522
Työsuhteen päättymisen jälkeiset etuudet	2	2
Optiojärjestely	6	
Yhteensä	700	524

Johto koostuu emoyhtiön hallituksesta, toimitusjohtajasta sekä johtoryhmän jäsenistä.

KONSERNITILINPÄÄTÖKSEN LIITETIEDOT, IFRS

		2013	2012
Toimitusjohtajan palkat ja palkkiot			
Harri Takanen	31.3.2013 asti	62	146
Petteri Jokitalo	1.4.2013 alkaen	93	
Läkisäateinen eläkemeno, TYEL			
Harri Takanen		11	25
Petteri Jokitalo		17	
Hallituksen palkat ja palkkiot			
Jorma J. Takanen		17	15
Tuomo Lähdesmäki		17	16
Jarkko Takanen		17	16
Harri Takanen	18.4.2013 alkaen	15	
Riitta-Liisa Kotilainen	18.4.2013 alkaen	11	
Asa-Matti Lyytinen	19.4.2012 asti		5
Reijo Pöllä	19.4.2012 asti		1
Päivi Marttila	alkaen 19.4.2012 ja päättyen 18.4.2013	6	11
Hallituksen palkat ja palkkiot yhteensä		83	62

Palkkatiedot ovat maksuperusteiset.

Harri Takasella on vapaaehtoinen eläkevakuutus, jonka eläke-ennuste on noin 1 tuhatta euroa kuukaudessa. Eläkeaika on 1.9.2026-31.8.2033.

KONSERNIN TUNNUSLUVUT

Taloudellista kehitystä kuvaavat tunnusluvut	2013	2012	2011	2010	2009
Liikevaihto, milj. euroa	188,5	180,9	210,8	219,3	197,3
Liikevaihto, muutos ed. vuodesta %	4,2	-14,2	-3,9	11,1	
Liikevoitto, milj. euroa	11,8	8,1	9,1	11,0	15,6
Liikevoitto, % liikevaihdosta	6,3	4,5	4,3	5,0	7,9
Tilikauden tulos, milj. euroa	8,2	5,7	6,3	6,8	9,9
Tilikauden tulos, % liikevaihdosta	4,4	3,2	3,0	3,1	5,0
Oman pääoman tuotto, %	10,6	7,9	9,7	12,6	13,0
Sijoitetun pääoman tuotto, %	11,4	8,1	9,5	11,4	15,8
Korollinen vieras pääoma, milj. euroa	18,3	28,4	36,5	42,8	43,0
Nettovelkaantumisaste, %	-12,2	-2,4	1,9	43,1	40,4
Omavaraisuusaste, %	64,1	57,7	53,6	41,6	39,3
Bruttoinvestoinnit käyttöomaisuuteen, milj. euroa	4,0	7,2	3,8	10,1	3,1
Bruttoinvestoinnit käyttöomaisuuteen, % liikevaihdosta	2,1	4,0	1,8	4,6	1,6
Henkilöstön keskimääräinen lukumäärä kaudella	1 672	1 669	2 024	1 989	1 921
Osakekohtaiset tunnusluvut					
Tulos / osake, euroa	0,14	0,10	0,11 (*)	0,12 (*)	0,17 (*)
Oma pääoma / osake, euroa	1,39	1,30	1,20 (*)	1,03 (*)	0,83 (*)
Osinko / osake, euroa	0,05	0,04			
Osinko / tulos, %	35,1	40,5			
Efektiiivinen osinkotuotto, %	3,70	4,88			
Hinta / voitto-suhde (P/E-luku)	9,5	8,3			
Osakkeiden vaihdon kehitys					
Vaihdettujen osakkeiden lukumäärä, tkpl	2 864	8 982			
Osuus osakkeiden lukumäärästä, %	4,96	15,6			
Osakkeen kurssi					
Vuoden/kauden alin kurssi, euroa	0,82	0,60			
Vuoden/kauden ylin kurssi, euroa	1,47	1,10			
Vuoden/kauden keskimurssi, euroa	1,11	0,76			
Kurssi vuoden/kauden lopussa, euroa	1,35	0,82			
Markkina-arvo vuoden/kauden lopussa, milj. euroa	77,9	47,3			
Osakkeiden osakeantioikaistu lukumäärä					
tilikauden lopussa, tkpl	57 730	57 730	57 730	57 730	57 730
keskimäärin tilikauden aikana, tkpl	57 730	57 730	57 730	57 730	57 730

(* Osakemääränä on käytetty Scanfil Oyj:n osakemäärää.

TUNNUSLUKUJEN LASKENTAKAAVAT

Oman pääoman tuotto-%	$\frac{\text{Tilikauden voitto} \times 100}{\text{Oma pääoma (keskiarvo)}}$
Sijoitetun pääoman tuotto-%	$\frac{(\text{Voitto ennen veroja} + \text{korko- ja muut rahoituskulut}) \times 100}{\text{Taseen loppusumma} - \text{korottomat velat (keskiarvo)}}$
Nettovelkaantumisaste (%)	$\frac{(\text{Korolliset velat} - \text{rahat, pankkisaamiset ja rahoitusarvopaperit}) \times 100}{\text{Oma pääoma}}$
Omavaraisuusaste (%)	$\frac{\text{Oma pääoma} \times 100}{\text{Taseen loppusumma} - \text{saadut ennakot}}$
Tulos / osake	$\frac{\text{Tilikauden voitto}}{\text{Osakkeiden osakeantioikaistu lukumäärä keskimäärin vuoden aikana}}$
Oma pääoma / osake	$\frac{\text{Oma pääoma}}{\text{Osakkeiden osakeantioikaistu lukumäärä tilikauden lopussa}}$
Osinko / osake	$\frac{\text{Tilikaudelta jaettava osinko (hallituksen esitys)}}{\text{Osakkeiden lukumäärä vuoden lopussa}}$
Osinko / tulos (%)	$\frac{\text{Osakekohtainen osinko} \times 100}{\text{Osakekohtainen tulos}}$
Efektiivinen osinkotuotto (%)	$\frac{\text{Osakekohtainen osinko} \times 100}{\text{Osakkeen kurssi vuoden lopussa}}$
Hinta / voitto -suhde (P/E-luku)	$\frac{\text{Osakkeen kurssi vuoden lopussa}}{\text{Tulos / osake}}$
Osakkeen keskikurssi	$\frac{\text{Osakkeiden kokonaisvaihto}}{\text{Vaihdettujen osakkeiden lukumäärä}}$
Osakemäärän markkina-arvo	Osakkeiden lukumäärä x tilinpäätöspäivän kurssi

EMOYHTIÖN TULOSLASKELMA, FAS

<i>1000 EUR</i>	<i>Liitetieto</i>	<i>1.1.-31.12.2013</i>	<i>1.1.-31.12.2012</i>
Liiketoiminnan muut tuotot		405	1
Henkilöstökulut	1	-564	-254
Liiketoiminnan muut kulut	2	-207	-558
Liikevoitto		-366	-811
Rahoitustuotot	3	2 216	3 302
Rahoituskulut	3	-15	-1
Voitto ennen satunnaisia eriä		1 835	2 489
Satunnaiset erät	4	1 200	50
Voitto ennen veroja		3 035	2 539
Tilikauden verot	5	-18	
Tilikauden voitto		3 017	2 539

EMOYHTIÖN TASE, FAS

1000 EUR	Liitetieto	31.12.2013	31.12.2012
VASTAAVAA			
Pysyvät vastaavat			
Sijoitukset			
Osuudet saman konsernin yrityksissä	6	12 621	12 621
		<u>12 621</u>	<u>12 621</u>
Pysyvät vastaavat yhteensä		12 621	12 621
Vaihtuvat vastaavat			
Lyhytaikaiset saamiset			
Myyntisaamiset		15	
Saamiset saman konsernin yrityksiltä	7	3 459	1 550
Muut saamiset			7
Siirtosaamiset		2	
		<u>3 476</u>	<u>1 557</u>
Rahat ja pankkisaamiset	8	2 095	4 633
Vaihtuvat vastaavat yhteensä		5 572	6 190
Vastaavaa yhteensä		18 193	18 811
VASTATTAVAA			
Oma pääoma			
Osakepääoma		2 000	2 000
Sijoitetun vapaan oman pääoman rahasto		10 721	10 721
Kerääntyneet voittovarot		229	
Tilikauden voitto		3 017	2 539
Oma pääoma yhteensä	9	15 967	15 260
Lyhytaikaiset velat			
Ostovelat		13	21
Velat saman konsernin yrityksille	10	1 845	3 447
Muut velat		67	9
Siirtovelat	11	300	74
		<u>2 225</u>	<u>3 551</u>
Vieras pääoma yhteensä		2 225	3 551
Vastattavaa yhteensä		18 193	18 811

EMOYHTIÖN RAHAVIRTALASKELMA, FAS

1000 EUR	Liitetieto	1.1. - 31.12.2013	1.1. - 31.12.2012
Liiketoiminnan rahavirta			
Tilikauden voitto		3 017	2 539
Oikaisut tilikauden voittoon	12	-3 383	-3 350
Käyttöpääoman muutos	12	199	97
Maksetut korot		-16	-1
Saadut korot		11	2
Liiketoiminnan rahavirta		-171	-715
Investointien rahavirta			
Saadut osingot investoinneista		1 550	1 750
Investointien rahavirta		1 550	1 750
Rahoituksen rahavirta			
Saadut konserniavustukset			50
Lyhytaikaisten lainojen nostot		1 840	3 447
Lyhytaikaisten lainojen takaisinmaksut		-3 447	
Maksetut osingot		-2 309	
Rahoituksen rahavirta		-3 916	3 497
Rahavarojen muutos			
Rahavarat 1.1.		4 633	100
Rahavarat 31.12.	8	2 095	4 633

EMOYHTIÖN TILINPÄÄTÖKSEN LIITETIEDOT, FAS

Yhtiön tilinpäätöksen laadintaperiaatteet

Scanfil Oyj on suomalainen julkinen osakeyhtiö, jonka kotipaikka on Sievi. Scanfil Oyj syntyi Sievi Capital Oyj:n 1.1.2012 täytäntöönpannussa osittaisjakautumisessa. Yhtiön osakkeet noteerataan NASDAQ OMX Helsinki Oy:n päälistalla.

Scanfil Oyj:n tilinpäätös on laadittu Suomen kirjanpitolain ja muiden Suomessa voimassa olevien säännösten mukaisesti (FAS). Konsernitilin-päätös on laadittu noudattaen IFRS-standardeja. Emoyhtiön tilinpäätöksessä on noudatettu IFRS- periaatteita aina, kun se on ollut mahdollista. Pääosin suomalainen laskentakäytäntö ja IFRS:n mukaiset laskentaperiaatteet ovat yhtenevät Scanfil Oyj:n kannalta, joten keskeiset tilinpäätöksen laadintaperiaatteet on luettavissa konsernitilinpäätöksen laadintaperiaatteista.

I. HENKILÖSTÖKULUT, 1000 EUR

	2013	2012
Palkat ja palkkiot	482	220
Eläkekulut	70	31
Muut henkilösivukulut	12	3
Yhteensä	564	254

Eläkekulut ovat maksupohjaisia. Yhtiöllä ei ole ulkona olevia osakeoptioita. Tiedot johdon työsuhde-etuuksista esitetään liitetiedossa I3.

Henkilökunta keskimäärin tilikaudella

Toimihenkilöt	4	1
Yhteensä	4	1

2. LIIKETOIMINNAN MUUT KULUT, 1000 EUR

	2013	2012
Liiketoiminnan muihin kuluihin sisältyvät seuraavat olennaisimmat kulu-erät:		
Listautumiskulut		367
Muut liiketoiminnan kulut	207	191
Yhteensä	207	558
Tilintarkastajan palkkiot		
Tilintarkastus	15	10
Muut palvelut	4	
Yhteensä	19	10

3. RAHOITUSTUOTOT JA -KULUT, 1000 EUR

	2013	2012
Tuotot osuuksista saman konsernin yrityksissä	2 200	3 300
Muut korko- ja rahoitustuotot		
Saman konsernin yrityksille	16	
Muilta	0	2
Yhteensä	16	2
Korkokulut ja muut rahoituskulut		
Saman konsernin yrityksille		-1
Muilta	-15	
Yhteensä	-15	-1
Rahoitustuotot ja kulut yhteensä	2 201	3 300
Eriin muut korko- ja rahoitustuotot sekä korkokulut ja muut rahoituskulut sisältyy kurssivoittoja ja -tappioita (netto)	0	0

EMOYHTIÖN TILINPÄÄTÖKSEN LIITETIEDOT, FAS

4. SATUNNAISET ERÄT, 1000 EUR

	2013	2012
Konserniavustus Scanfil EMS Oy:ltä	1 200	50
Yhteensä	1 200	50

5. TULOVEROT, 1000 EUR

	2013	2012
Tuloverot satunnaisista eroista	294	
Tuloverot varsinaisesta toiminnasta	-276	
Yhteensä	18	0

6. OSUUDET SAMAN KONSERNIN YRITYKSISSÄ, 1000 EUR

	2013	2012
Hankintameno l.l.	12 621	12 621
Hankintameno 31.12.	12 621	12 621
Kirjanpitoarvo 31.12.	12 621	12 621

Konserniyhtiöt	Kotimaa	Konsernin omistus-osuus %	Emoyhtiön omistus-osuus %	Emoyhtiön kirjanpitoarvo
Scanfil EMS Oy	Suomi	100	100	12 621
				12 621

7. SAAMISET SAMAN KONSERNIN YRITYKSILTÄ, 1000 EUR

	2013	2012
Lyhytaikaiset saamiset		
Osinkosaaminen Scanfil EMS Oy:ltä	2 200	1 550
Konserniavustus Scanfil EMS Oy:ltä	1 200	
Muut saamiset Scanfil EMS Oy:ltä	59	
Yhteensä	3 459	1 550

8. RAHAT JA PANKKISAAMISET, 1000 EUR

	2013	2012
Käteinen raha ja pankkitilit	2 095	4 633
Yhteensä	2 095	4 633

9. OMA PÄÄOMA, 1000 EUR

	2013	2012
Osakepääoma		
Osakepääoma l.l.	2 000	2 000
Osakepääoma 31.12.	2 000	2 000
Sidottu oma pääoma yhteensä	2 000	2 000
Sijoitetun vapaan oman pääoman rahasto		
Sijoitetun vapaan oman pääoman rahasto l.l.	10 721	10 721
Sijoitetun vapaan oman pääoman rahasto 31.12.	10 721	10 721

EMOYHTIÖN TILINPÄÄTÖKSEN LIITETIEDOT, FAS

	2013	2012
Kerääntyneet voittovarot		
Kerääntyneet voittovarot l.l.	2 539	
Osingonjako	-2 309	
Kerääntyneet voittovarot 31.12.	229	
Tilikauden voitto	3 017	2 539
Vapaa oma pääoma yhteensä	13 967	13 260
Oma pääoma yhteensä	15 967	15 260
Laskelma jakokelpoisesta omasta pääomasta 31.12.		
Sijoitetun vapaan oman pääoman rahasto	10 721	10 721
Kerääntyneet voittovarot	229	
Tilikauden voitto	3 017	2 539
Yhteensä	13 967	13 260

10. VELAT SAMAN KONSERNIN YRITYKSILLE, 1000 EUR

	2013	2012
Lyhytaikaiset velat saman konsernin yrityksille		
Konserniostovelat	5	
Konsernitilin rahavarat	1 840	3 447
Yhteensä	1 845	3 447

11. SIIRTOVELAT, 1000 EUR

	2013	2012
Siirtovelkoihin sisältyvät olennaisimmat erät		
Henkilöstökulut	272	64
Muut siirtovelat	28	10
Yhteensä	300	74

12. LIIKETOIMINNAN RAHAVIRTOJEN OIKAISUT, 1000 EUR

	2013	2012
Oikaisu tilikauden voittoon		
Rahoitustuotot ja -kulut	-1	-3 300
Muut oikaisu	-3 382	-50
Yhteensä	-3 383	-3 350
Käyttöpääoman muutokset		
Lyhytaik.korottomien liikesaamisten lis(-)/väh(+)	-64	-7
Lyhytaik.korottomien velkojen lis(+)/väh(-)	263	104
Käyttöpääoman muutos yhteensä	199	97

13. VASTUUSITOUMUKSET

Scanfil Oyj:llä on konsernitiliin liitetty luottolimiitti määrältään 5,0 milj. euroa, jota Scanfil EMS Oy voi käyttää ja johon se on antanut vakuuden. Scanfil Oyj on antanut Nordea Pankki Suomi Oyj:lle omavelkaisen takauksen Scanfil EMS Oy:n alunperin 40 milj. euron lainan ja siitä johtuvien maksuveloitteiden maksamisesta. Lainan pääoma Scanfil EMS Oy:n taseessa (FAS) 31.12.2013 on 17,8 milj. euroa.

EMOYHTIÖN TILINPÄÄTÖKSEN LIITETIEDOT, FAS

14. JOHDON MAKSUPERUSTEISET TYÖSUHDE-ETUUKSET, 1000 EUR

2013 2012

Palkat ja muut lyhytaikaiset työsuhde-etuudet

Toimitusjohtajan palkat ja palkkiot

Harri Takanen	31.3.2013 asti	62	146
Petteri Jokitalo	1.4.2013 alkaen	93	

Hallituksen palkat ja palkkiot

Jorma J. Takanen		17	15
Tuomo Lähdesmäki		17	16
Jarkko Takanen		17	16
Harri Takanen	18.4.2013 alkaen	15	
Riitta-Liisa Kotilainen	18.4.2013 alkaen	11	
Asa-Matti Lyytinen	19.4.2012 asti		5
Reijo Pöllä	19.4.2012 asti		1
Päivi Marttila	alkaen 19.4.2012 ja päättyen 18.4.2013	6	11
Hallituksen palkat ja palkkiot yhteensä		83	62

Harri Takasella on vapaaehtoinen eläkevakuutus, jonka eläke-ennuste on noin 1 000 euroa kuukaudessa.

OSAKKEET JA OSAKKEENOMISTAJAT

Osakkeet ja osakepääoma

Scanfil Oyj:llä on 57.730.439 osaketta. Yhtiön rekisteröity osakepääoma on 2.000.000 euroa. Yhtiöllä on yksi osakesarja ja kaikilla osakkeilla on yksi ääni ja yhtäläinen oikeus osinkoon.

Scanfil Oyj:n osakkeet noteerataan NASDAQ OMX Helsinki Oy:ssä. Osakkeet ovat olleet kaupankäynnin kohteena 2.1.2012 lähtien. Osakkeiden kaupankäyntitunnus on SCLIV. Osakkeet kuuluvat Euroclear Finland Oy:n ylläpitämään arvosuusjärjestelmään.

Hallituksen voimassa olevat valtuudet

Scanfil Oyj:n hallituksella ei ole voimassa olevia osakeantivaltuuksia eikä valtuuksia vaihtovelkakirja- tai optiolainan liikkeelle laskemiseen.

Scanfil Oyj:n ylimääräinen yhtiökokous 19.4.2012 valtuutti hallituksen päättämään enintään 5.000.000 oman osakkeen luovuttamisesta. Omien osakkeiden luovuttamista koskeva valtuutus on voimassa sen myöntämisestä kolme vuotta. Scanfil Oyj:n yhtiökokous 18.4.2013 valtuutti hallituksen päättämään enintään 5.000.000 oman osakkeen hankkimisesta. Hankinta valtuutus on voimassa 18 kuukautta sen myöntämisestä.

Omat osakkeet

Yhtiö ei omista omia osakkeita.

Osingonjakopolitiikka

Yhtiön tavoitteena on maksaa osinkoa säännöllisesti joka vuosi. Maksettavien osinkojen määrään ja maksuajankohtaan vaikuttavat muun muassa konsernin tulos, taloudellinen asema, pääoman tarve ja muut mahdolliset tekijät. Tavoitteena on jakaa konsernin vuosittaisesta tuloksesta noin 1/3 osinkoina osakkeenomistajille.

Osinko

Hallitus esittää yhtiökokoukselle, että 31.12.2013 päättyneeltä tilikaudelta maksetaan osinkoa 0,05 euroa/osake, yhteensä 2.886.521,95 euroa.

Osakkeen kurssikehitys, vaihto ja markkina-arvo

Scanfil Oyj:n osakkeita vaihdettiin NASDAQ OMX Helsinki Oy:ssä vuoden 2013 aikana 2.863.667 kappaletta, mikä vastaa 5,0 % koko osakekannasta. Vaihdon arvo oli 3,2 milj. euroa ja keskipurssi 1,11 euroa. Osakekannan markkina-arvo 31.12.2013 oli 77,9 milj. euroa. Korkein kaupantekokurssi oli 1,47 euroa ja alin 0,82 euroa. Päätöskurssi oli 1,35 euroa.



OSAKKEET JA OSAKKEENOMISTAJAT

Tietoja osakkeenomistajista

Scanfil Oyj:llä oli 31.12.2013 yhteensä 4.258 osakkeenomistajaa, joista 74,0 % omisti enintään 1.000 kpl yhtiön osakkeita. Kymmenen suurinta omistivat yhteensä 77,8 % osakkeista. Hallintarekisteröityjen osuus oli yhteensä 1,1 %.

Johdon omistus

Scanfil Oyj:n hallituksen jäsenet ja toimitusjohtaja omistivat 31.12.2013 yhteensä 23.934.138 osaketta, joka on 41,5 % yhtiön osakkeista ja niiden tuottamasta äänimäärästä.

OSAKKEENOMISTUKSEN JAKAUMA

Osakkeenomistuksen jakauma suuruusluokittain 31.12.2013

Osakkeiden määrä	Osakkaiden lukumäärä kpl	Osuus osakkeista %	Osake- ja äänimäärä yhteensä kpl	Osuus osakkeista ja äänimäärästä %
1 - 200	1 599	37,55	248 588	0,43
201 - 1000	1 556	36,54	929 872	1,61
1001 - 2000	469	11,02	758 044	1,31
2001 - 10000	488	11,46	2 131 601	3,69
10001 - 100000	119	2,80	3 564 291	6,17
100001 - 99999999	27	0,63	50 098 043	86,78
Kaikki yhteensä	4 258	100,00	57 730 439	100,00

Osakkeenomistuksen jakauma omistajaryhmittäin 31.12.2013

	Omistajien lukumäärä	osuus %	Osakkeiden lukumäärä	osuus %
Yritykset	229	5,38	9 102 625	15,77
Rahoitus- ja vakuutuslaitokset	9	0,21	780 769	1,35
Julkisyhteisöt	4	0,09	1 247 742	2,16
Voittoa tavoittelemattomat yhteisöt	15	0,35	2 279 884	3,95
Kotitaloudet	3 991	93,72	44 315 799	76,76
Ulkomaiset omistajat	10	0,25	3 620	0,01
Yhteensä	4 258	100,00	57 730 439	100,00
joista hallintarekisteröityjä	8		638 215	1,11

Tiedot osakkeenomistajista

Suurimmat osakkeenomistajat 31.12.2013

	kpl	Osuus% osakkeista ja äänimäärästä
1. Takanen Harri	9 776 664	16,93
2. Takanen Jarkko	8 251 169	14,29
3. Varikot Oy	7 273 109	12,60
4. Takanen Jorma Jussi	5 879 305	10,18
5. Tolonen Jonna	3 251 950	5,63
6. Pöllä Reijo	3 128 745	5,42
7. Laakkonen Mikko	2 531 187	4,38
8. Takanen Martti	1 954 218	3,39
9. Riitta ja Jorma J. Takasen säätiö	1 900 000	3,29
10. Takanen Riitta	1 003 341	1,74

HALLITUKSEN VOITONJAKOEHDOTUS

Hallituksen voitonjakoehdotus

Emoyhtiön jakokelpoiset varat ovat 13.967.426,34 euroa.

Hallitus esittää yhtiökokoukselle, että 31.12.2013 päättyneeltä tilikaudelta maksetaan osinkoa 0,05 euroa/osake, yhteensä 2.886.521,95 euroa.

Toimintakertomuksen ja tilinpäätöksen allekirjoitus

Sievissä 25.2.2014

Harri Takanen
hallituksen puheenjohtaja

Jorma J. Takanen

Jarkko Takanen

Riitta-Liisa Kotilainen

Petteri Jokitalo
toimitusjohtaja

Scanfil Oyj:n yhtiökokoukselle

Olemme tilintarkastaneet Scanfil Oyj:n kirjanpidon, tilinpäätöksen, toimintakertomuksen ja hallinnon tilikaudelta 1.1.–31.12.2013. Tilinpäätös sisältää konsernin taseen, laajan tuloslaskelman, laskelman oman pääoman muutoksista, rahavirtalaskelman ja liitetiedot sekä emoyhtiön taseen, tuloslaskelman, rahoituslaskelman ja liitetiedot.

Hallituksen ja toimitusjohtajan vastuu

Hallitus ja toimitusjohtaja vastaavat tilinpäätöksen ja toimintakertomuksen laatimisesta ja siitä, että konsernitilinpäätös antaa oikeat ja riittävät tiedot EU:ssa käyttöön hyväksytyjen kansainvälisten tilinpäätösstandardien (IFRS) mukaisesti ja että tilinpäätös ja toimintakertomus antavat oikeat ja riittävät tiedot Suomessa voimassa olevien tilinpäätöksen ja toimintakertomuksen laatimista koskevien säännösten mukaisesti. Hallitus vastaa kirjanpidon ja varainhoidon valvonnan asianmukaisesta järjestämisestä ja toimitusjohtaja siitä, että kirjanpito on lainmukainen ja varainhoito luotettavalla tavalla järjestetty.

Tilintarkastajan velvollisuudet

Velvollisuutenamme on antaa suorittamamme tilintarkastuksen perusteella lausunto tilinpäätöksestä, konsernitilinpäätöksestä ja toimintakertomuksesta. Tilintarkastuslaki edellyttää, että noudatamme ammattieettisiä periaatteita. Olemme suorittaneet tilintarkastuksen Suomessa noudatettavan hyvän tilintarkastustavan mukaisesti. Hyvä tilintarkastustapa edellyttää, että suunnittelemme ja suoritamme tilintarkastuksen hankkiaksemme kohtuullisen varmuuden siitä, onko tilinpäätöksessä tai toimintakertomuksessa olennaista virheellisyttä, ja siitä, ovatko emoyhtiön hallituksen jäsenet tai toimitusjohtaja syyllistyneet tekoon tai laiminlyöntiin, josta saattaa seurata vahingonkorvausvelvollisuus yhtiötä kohtaan taikka, rikkoneet osakeyhtiölakia tai yhtiöjärjestystä.

Tilintarkastukseen kuuluu toimenpiteitä tilintarkastusevidenssin hankkimiseksi tilinpäätökseen ja toimintakertomukseen sisällyvistä luvuista ja niissä esitettävistä muista tiedoista. Toimenpiteiden valinta perustuu tilintarkastajan harkintaan, johon kuuluu väärinkäytöksestä tai virheestä johtuvan olen-

naisen virheellisuuden riskien arvioiminen. Näitä riskejä arvioi-
dessaan tilintarkastaja ottaa huomioon sisäisen valvonnan, joka on yhtiössä merkityksellistä oikeat ja riittävät tiedot antavan tilinpäätöksen ja toimintakertomuksen laatimisen kannalta. Tilintarkastaja arvioi sisäistä valvontaa pystyäkseen suunnittelemaan olosuhteisiin nähden asianmukaiset tilintarkastustoimenpiteet mutta ei siinä tarkoituksessa, että hän antaisi lausunnon yhtiön sisäisen valvonnan tehokkuudesta. Tilintarkastukseen kuuluu myös sovellettujen tilinpäätöksen laatimisperiaatteiden asianmukaisuuden, toimivan johdon tekemien kirjanpidollisten arvioiden kohtuullisuuden sekä tilinpäätöksen ja toimintakertomuksen yleisen esittämistavan arvioiminen.

Käsityksemme mukaan olemme hankkineet lausuntonne perustaksi tarpeellisen määrän tarkoitukseen soveltuvaa tilintarkastusevidenssiä.

Lausunto konsernitilinpäätöksestä

Lausuntonamme esitämme, että konsernitilinpäätös antaa EU:ssa käyttöön hyväksytyjen kansainvälisten tilinpäätösstandardien (IFRS) mukaisesti oikeat ja riittävät tiedot konsernin taloudellisesta asemasta sekä sen toiminnan tuloksesta ja rahavirroista.

Lausunto tilinpäätöksestä ja toimintakertomuksesta

Lausuntonamme esitämme, että tilinpäätös ja toimintakertomus antavat Suomessa voimassa olevien tilinpäätöksen ja toimintakertomuksen laatimista koskevien säännösten mukaisesti oikeat ja riittävät tiedot konsernin sekä emoyhtiön toiminnan tuloksesta ja taloudellisesta asemasta. Toimintakertomuksen ja tilinpäätöksen tiedot ovat ristiriidattomia.

Oulussa 11. maaliskuuta 2014

KPMG Oy Ab

Antti Kääriäinen
KHT

SELVITYS HALLINTO- JA OHJAUSJÄRJESTELMÄSTÄ 2013

Scanfil Oyj on julkisesti noteerattu osakeyhtiö, jonka hallinnossa noudatetaan yhtiön yhtiöjärjestyksestä, Suomen osakeyhtiölakia ja muuta yhtiötä koskevaa lainsäädäntöä. Lisäksi yhtiö noudattaa toiminnassaan Arvopaperimarkkinayhdistys ry:n 15.6.2010 julkistamaa Suomen listayhtiöiden hallinnointikoodia lukuun ottamatta suosituksia: 14 (Riippumattomien jäsenten määrä), 26 (Tarkastusvaliokunnan jäsenten riippumattomuus) ja 29 (Nimitysvaliokunnan jäsenet ja jäsenten valinta).

Tämä selvitys on Scanfil Oyj:n hallituksen käsittelemä. Scanfil Oyj:n tilintarkastusyhteisö on tarkastanut, että taloudelliseen raportointiprosessiin liittyvä sisäisen valvonnan ja riskienhallinnan pääpiirteittäinen kuvaus on yhdenmukainen tilinpäätöksen kanssa.

Tämä selvitys hallinto- ja ohjausjärjestelmästä on nähtävillä yhtiön kotisivuilla www.scanfil.com Sijoittajat-osiossa ja on laadittu listayhtiöiden hallinnointikoodin suosituksen 51 mukaisesti. Hallinnointikoodi on julkisesti saatavilla internetosoitteessa www.cgfinland.fi.

HALLITUS

Hallitus huolehtii osakeyhtiölain mukaisesti yhtiön hallinnosta ja toiminnan asianmukaisesta järjestämisestä. Yhtiön varsinaisen yhtiökokous valitsee hallituksen jäsenet. Scanfil Oyj:n hallitukseen kuuluu yhtiöjärjestyksen mukaan vähintään kolme ja enintään seitsemän varsinaista jäsentä. Hallitus valitsee keskuudestaan puheenjohtajan. Hallituksen tehtävä on päättää liiketoimintastrategiasta, merkittävistä investointeista, organisaatiota ja rahoitusta koskevista asioista sekä valvoa yhtiön hallintoa ja toimintaa. Hallituksen tulee lisäksi huolehtia, että yhtiön kirjanpidon ja varainhoidon valvonta on asianmukaisesti järjestetty.

Hallituksen kokoonpano

Scanfil Oyj:n varsinaisessa yhtiökokouksessa 18.4.2013 hallituksen valittiin:

Harri Takanen

Hallituksen puheenjohtaja. Syntynyt 1968, DI. Scanfil Oyj:n hallituksen jäsen 18.4.2013 lähtien. Sievi Capital Oyj:n toimitusjohtaja. Ei ole riippumaton yhtiöstä ja merkittävistä osakkeenomistajista.

Jorma J. Takanen

Hallituksen jäsen 1.1.2012 lähtien. Syntynyt 1946, kemian insinööri. Sievi Capital Oyj:n hallituksen puheenjohtaja. Ei ole riippumaton yhtiöstä ja merkittävistä osakkeenomistajista.

Riitta Kotilainen

Hallituksen jäsen 18.4.2013 lähtien. Syntynyt 1958, sähkövoimatekniikan insinööri. E.Kotilainen Oyj:n ja Varikot Oyj:n toimitusjohtaja. Ei ole riippumaton yhtiöstä ja merkittävistä osakkeenomistajista.

Tuomo Lähdesmäki

Hallituksen jäsen 1.1.2012 lähtien. Syntynyt 1957, DI, MBA (INSEAD). Boardman Oyj:n partneri. Riippumaton yhtiöstä ja merkittävistä osakkeenomistajista.

Jarkko Takanen

Hallituksen jäsen 1.1.2012 lähtien. Syntynyt 1967, tuotantotalousinsinööri, laskentatoimen merkonomi. Jussi Capital Oyj:n toimitusjohtaja. Riippumaton yhtiöstä.

Hallituksen jäsenten toimikausi kestää seuraavan varsinaisen yhtiökokouksen päätyttyä saakka.

Hallituksen jäsenten riippumattomuus

Hallituksen suorittaman riippumattomuusarvioinnin mukaan yksi hallituksen jäsenistä, Tuomo Lähdesmäki, on yhtiöstä ja sen merkittävistä osakkeenomistajista riippumaton ja yksi hallituksen jäsen, Jarkko Takanen, on yhtiöstä riippumaton. Hallituksen yhtiöstä ei-riippumattomista jäsenistä Harri Takanen on yhtiön suurin ja Jorma J. Takanen neljänneksi suurin osakkeenomistaja. Riitta Kotilainen on toimitusjohtaja Varikot Oyj:ssä, joka on yhtiön kolmanneksi suurin osakkeenomistaja. Lisäksi hän on osakkeissa työsuhhteessa Scanfil EMS Oy:öön. Omistajuuteen liittyvän yrittäjyyden ja taloudellisen riskin vuoksi on perusteltua, että yhtiöstä ja merkittävistä osakkeenomistajista ei-riippumattomat jäsenet valvovat omistajien etua myös hallituksen jäseninä ja valiokunnissa. Lisäksi Jorma J. Takasella, Jarkko Takasella ja Harri Takasella on erittäin laaja ja pitkäaikainen kokemus sopimusvalmistustoimialasta, joka hallitus- ja valiokuntatyöskentelyn kautta saadaan koko yhtiön ja kaikkien osakkeenomistajien eduksi.

Hallituksen toiminta

Hallitus piti vuoden 2013 aikana yhteensä 13 kokousta, joista osa oli puhelinkokouksia. Hallituksen jäsenten keskimääräinen läsnäoloprosentti kokouksissa oli 94.

Hallituksen säännöllisesti käsiteltävät asiat on määritelty kirjallisessa hallituksen työjärjestyksessä. Työjärjestys käsittelee, vahvistetaan ja tarvittaessa päivitetään vuosittain. Työjärjestyksen mukaisesti hallituksen kokouksissa käsiteltäviä asioita ovat muun muassa yhtiön liiketoimintastrategia, konsernin kassavarojen sijoittaminen ja sijoittuminen konsernissa, sisäinen tarkastus ja kontrollijärjestelmät, riskikartoitus, palkitsemisjärjestelmät, konsernin vakuutukset sekä tilintarkastajan tarkastusraportti. Hallitus tekee vuosittain toiminnan itsearviointin työskentelytään.

Hallituksen valiokunnat

Hallitus on perustanut kaksi valiokuntaa, nimitysvaliokunnan ja tarkastusvaliokunnan.

Nimitysvaliokunnan tehtävänä on valmistella hallituksen jäsenten nimittämiseen ja palkitsemiseen liittyviä asioita sekä tarvittaessa etsiä sopivia henkilöitä yhtiön hallituksen jäseniksi. Valiokuntaan kuuluu kaksi jäsentä, Jorma J. Takanen ja Tuomo Lähdesmäki, Jorma J. Takasen toimiessa puheenjohtajana.

Tarkastusvaliokunnan tehtävänä on valvoa taloudellista raportointiprosessia ja tilinpäätösten ja osavuositarkastusten raportointia sekä seurata yhtiön sisäisen valvonnan ja riskienhallinnan toimivuutta. Se arvioi myös tilintarkastuksen asianmukaisuutta ja valmistelee tilintarkastajan valintaa koskevan päätösehdotuksen. Valiokuntaan kuuluu kaksi jäsentä, Jarkko Takanen ja Jorma J. Takanen, Jarkko Takasen toimiessa puheenjohtajana.

SELVITYS HALLINTO- JA OHJAUSJÄRJESTELMÄSTÄ 2013

TOIMITUSJOHTAJA

Hallitus nimittää ja vapauttaa yhtiön toimitusjohtajan sekä päättää hänen palvelussuhteensa ehdoista. Toimitusjohtaja kuuluu kulloinkin hallituksen erikseen päättämien tulos- ja voittopalkkiojärjestelmien piiriin. Yhtiön toimitusjohtajana on 1.1. – 31.3.2013 toiminut DI Harri Takanen (1968) ja 1.4.2013 lähtien DI Petteri Jokitalo (1963).

Toimitusjohtajan tehtävät on määritelty osakeyhtiölain mukaisesti. Toimitusjohtaja hoitaa yhtiön operatiivista hallintoa hallituksen antamien ohjeiden ja määräysten mukaisesti. Toimitusjohtajan tulee huolehtia siitä, että yhtiön kirjanpito on lain mukainen ja varainhoito luotettavalla tavalla järjestetty. Toimitusjohtaja toimii yhtiön johtoryhmän puheenjohtajana.

Toimitusjohtajalla on erillinen toimitusjohtajasopimus, joka on voimassa toistaiseksi molemminpuolisella kuuden kuukauden irtisanomisajalla. Mikäli yhtiö päättää toimitusjohtajan kanssa tehdyn toimitusjohtajasopimuksen, maksetaan toimitusjohtajalle erokorvauksena 12 kuukauden rahapalkkaa vastaava määrä toimitusjohtajasopimuksen ehtojen mukaisesti. Eläkeikä on lakisääteinen.

TALOUDELLISEEN RAPORTOINTIPROSESSIIN LIITTYVIEN SISÄISEN VALVONNAN JA TARKASTUKSEN SEKÄ RISKIENHALLINAN PÄÄPIIRTEET

Riskienhallinta

Scanfil Oyj:n hallitus vastaa siitä, että konsernin riskienhallinta ja sisäinen valvonta ja tarkastus on asianmukaisesti järjestetty.

Riskienhallinta perustuu hallituksen hyväksymään riskienhallintapolitiikkaan, jonka tavoitteena on riskien kokonaisvaltainen ja ennakoiva hallinta. Riskien arviointi on osa vuosittaista strategia- ja liiketoimintasuunnitteluprosessia. Riskienhallinnalle ei ole omaa erillistä organisaatiota vaan riskienhallinta on rakennettu osaksi liiketoimintaprosesseja ja johtamisjärjestelmää. Riskienhallinnan tavoitteena on havainnoida ja analysoida tekijöitä, jotka voivat vaikuttaa negatiivisesti yrityksen tavoitteiden saavuttamiseen sekä ryhtyä toimenpiteisiin riskien minimoimiseksi tai poistamiseksi kokonaan. Operatiiviset yksiköt raportoivat liiketoiminnan riskeistä johtamis- ja raportointijärjestelmän mukaisesti.

Sisäinen valvonta

Scanfil Oyj:n sisäinen valvonta on jatkuvaa toimintaa liiketoiminnan tulokellisuuden varmistamiseksi ja sen jatkuvuuden turvaamiseksi. Valvonnan tarkoitus on minimoida riskejä varmistamalla, että raportointi on luotettavaa ja, että lakeja sekä säännöksiä noudatetaan.

Perustan valvonnalle luovat konsernille yhteiset arvot, eettiset säännöt ja toiminta-alueiden lainsäädännöt, joista on johdettu noudatettavat toimintaperiaatteet ja -ohjeet. Ohjeet kattavat menettelytavat keskeisissä toiminnoissa. Vastuu sisäisestä valvontajärjestelmästä on konsernin ja yksiköiden johdolla. Sisäinen valvonta on aktiivinen osa yhtiön johtamista ja hallintoa. Konsernin liiketoimintajohto vastaa valvontajärjestelmään kuuluvien yhdenmukaisten liiketoimintaprosessien kehittämistä. Konsernin taloushallinto tukee ja koordinoi konsernin taloudellista johtamista.

Taloudellisen valvonnan peruslähtökohta on toimintaproses-

Scanfil Oyj:n sisäisen valvonnan kuvaus



SELVITYS HALLINTO- JA OHJAUSJÄRJESTELMÄSTÄ 2013

seihin sisällytetyt kontrollit, jotka mahdollistavat poikkeamien nopean havaitsemisen ja niihin reagoimisen. Oleellinen osa taloudellista valvontaa on johdon kuukausiraportointi. Se sisältää rullaavan ennustamisen, toteutuneen liiketoiminnan tuloksen sekä analyysin ennakoitun ja toteutuneen tuloksen eroista. Kuukausiraportoinnissa seurattavat mittarit on asetettu siten, että ne tukevat konsernin yhteisten ja yksikökohtaisten tavoitteiden saavuttamista sekä nostavat esiin ohjaustoimenpiteitä edellyttävät asiat. Tilintarkastusyhteisö tukee omalta osaltaan taloudellisen valvonnan suorittamista.

Tilinpäätösstandardien tulkinta ja soveltaminen on keskitetty konsernin taloushallintoon. Standardien pohjalta on luotu konsernin yhteiset kirjausperiaatteet sekä raportointi- ja laskentastandardit. Taloudellisen raportoinnin luotettavuuden varmistamiseksi keskeiset toiminnot suoritetaan globaalisti yhdenmukaisessa toiminnanohjausjärjestelmässä ja yhteisin raportointivälinein. Yhdenmukaisten työkalujen käyttö mahdollistaa jatkuvan valvonnan ja toimivan muutostenhallinnan.

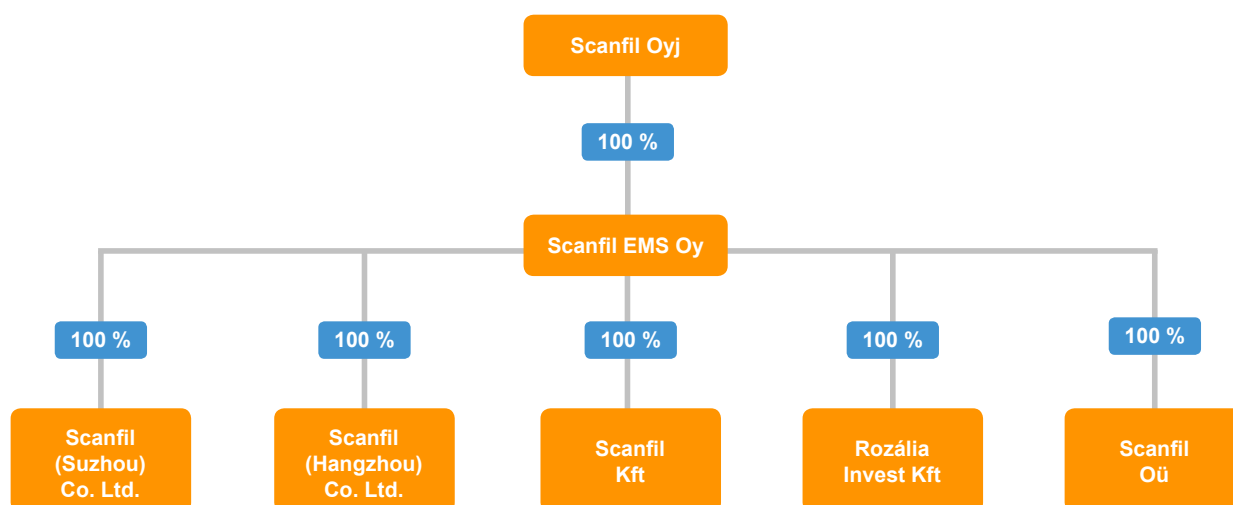
Sisäinen tarkastus

Konsernin rakenne ja laajuus huomioon ottaen yhtiössä ei ole varsinaista sisäisen tarkastuksen organisaatiota. Yhtiön controller –toiminto hoitaa sisäisen tarkastuksen tehtävät ja raportoi säännöllisesti sekä toimitusjohtajalle että hallitukselle.

Kehitystoimenpiteet

Konsernissa on käynnissä kehitysprojekti, jossa yhtiö korvaa nykyisen toiminnanohjausjärjestelmän uudella järjestelmällä. Tavoitteena on kehittää koko konsernin eri liiketoimintaprosessit kattava integroitu ja globaali järjestelmä, joka osaltaan vahvistaa Scanfilin kilpailukykyä kansainvälisillä sopimusvalmistusmarkkinoilla. Prosessien johtaminen tehostuu, kun tarvittava tieto on tarkemmin ja nopeammin käytettävissä päätöksentekoa varten. Järjestelmä otettiin vuoden 2013 aikana käyttöön Suomessa ja Unkarin tytäryhtiössä. Koko konsernissa Järjestelmä on käytössä vuoden 2014 aikana.

Scanfil Oyj:n konsernirakenne 2013





SCANFIL

Yritystie 6
85410 SIEVI

Puh. 08-48 82 111
Fax 08-48 82 250

www.scanfil.com