



## Scanfil-konsernin tilinpäätöstiedote 1.1. – 31.12.2017

### *Vuosi 2017: Vahva liikevoitto kasvaneen myynnin ja kevyemmän kulurakenteen seurauksena*

#### Loka – joulukuu 2017

- Liikevaihto 144,4 milj. euroa (Q4 2016: 122,3), kasvua 18,1 %
- Liikevoitto 9,6 milj. euroa (2,8, ennen oikaisueriä 4,7), 6,6 % liikevaihdosta (2,3 %, ennen oikaisueriä 3,8 %)
- Voitto katsauskaudella 10,5 milj. euroa (1,3)
- Tulos / osake 0,16 euroa (0,02, ennen oikaisueriä 0,05)

#### Tammi-joulukuu 2017

- Liikevaihto 529,9 milj. euroa (1-12/2016: 508,0), kasvua 4,3 %
- Liikevoitto 31,3 milj. euroa (7,2, ennen oikaisueriä 22,3), 5,9 % liikevaihdosta (1,4 %, ennen oikaisueriä 4,4%)
- Voitto katsauskaudella 25,8 milj. euroa (0,1)
- Tulos / osake 0,40 euroa (0,00, ennen oikaisueriä 0,25)

Tilikaudella ei ole raportoitavia oikaisueriä. Vuoden 2016 oikaisuerät sisältävät vuonna 2015 hankitun PartnerTech AB:n tehdasverkoston huonosti kannattavien yksiköiden sekä Metal Precision –liiketoiminnan uudelleenjärjestely-, myynti- ja alasajokuluja.

#### Tulevaisuuden näkymät

Scanfil arvioi vuoden 2018 liikevaihdon olevan 530 - 570 milj. euroa ja liikevoiton 33 - 37 milj. euroa.

#### Pitkän aikavälin tavoite

Vuonna 2020 Scanfil tavoittelee orgaanisesti 600 milj. euron liikevaihtoa ja 7 % liikevoittotasoa.

#### AVAINLUVUT

	Q4/2017	Q4/2016	Muutos %	2017	2016	Muutos %
Liikevaihto, milj. euroa	144,4	122,3	18 %	529,9	508,0	4 %
Liikevoitto, milj. euroa	9,6	2,8	243 %	31,3	7,2	335 %
Liikevoitto, oikaistu, milj. euroa	9,6	4,7	104 %	31,3	22,3	40 %
Liikevoitto, %	6,6	2,3		5,9	1,4	
Liikevoitto, %, oikaistu	6,6	3,8		5,9	4,4	
Tulos, milj.euroa	10,5	1,3	708 %	25,8	0,1	
Tulos, oikaistu, milj. euroa	10,5	3,2	228 %	25,8	15,7	64 %
Tulos/osake, euroa	0,16	0,02	700 %	0,40	0,00	
Oman pääoman tuotto, %				22,2	0,1	
Omavaraisuusaste, %				40,7	40,7	
Nettovelkaantumisaste, %				32,6	36,9	
Liiketoiminnan nettorahavirta, milj. euroa				21,3	16,5	29 %
Henkilöstö keskimäärin				3 254	3 483	-7 %

## Toimitusjohtaja Petteri Jokitalo

”Vuosi päättyi vahvaan viimeiseen neljännekseen. Erinomaisen asiakaskysynnän tukemana liikevaihto kasvoi vuoden takaisesta 18 % ja saavutimme 6,6 % liikevoiton. Menimme vuoden 2017 aikana vahvasti eteenpäin: liikevaihto kasvoi 4,3 % ja raportoitu liikevoitto, 31,3 MEUR, yli nelinkertaistui vuoteen 2016 verrattuna. Pääsimme siis koko vuoden osalta tavoittelemallemme noin 6 % liikevoittotasolle. Liiketoiminnan nettorahavirta kasvoi 29 % ja oman pääoman tuotto oli 22,2 %.

Etenimme vahvasti myös strategiamme toteutuksessa. Tehdasverkoston optimointi saatiin päätökseen jo vuoden ensimmäisellä puoliskolla ja matalampi kulurakenne ja kustannushyödyt ovat nyt näkyvissä. Investointimme olivat ennätystasolla: Sieradzin elektroniikkatehtaan laajennus valmistui joulukuussa ja Atlantan integrointitehdas muutti kesällä suurempiin tiloihin. Käytännössä tuplasimme tilamme näillä molemmilla tehtailla.

Hankimme ja otimme käyttöön uusia elektroniikan valmistuslinjoja Suzhoun, Sieradzin ja Malmön elektroniikkatehtailla. Myslowicen integrointitehtaalla investoimme tehtaan ohut-levytuotteiden valmistus-kapasiteettiin. Investoinnit on tehty nähtävissä olevan asiakastarpeiden perusteella sekä mahdollistamaan tulevaisuuden kasvutavoitteet. Lähdemme hyvistä asemista vuoteen 2018.

Nykyinen laaja asiakaskuntamme antaa meille hyvän pohjan myynnin lisäämiseen pitkälle tulevaisuuteen. Uusiasiakashankinnassa olemme aktiivisia erityisesti Pohjoismaissa ja Keski-Euroopassa. Tavoitteenamme on erottautua kilpailijoista erinomaisella suorituskyvyllä, ja olla asiakkaillemme valmistuspalveluiden luottokumppani. Asiakkaidemme tarpeet ovat aina keskiössä, kun kehitämme toimintojamme.

Olen tyytyväinen Scanfilin kehitykseen vuonna 2017. Haluan kiittää sitoutunutta henkilöstöä, asiakkaita sekä muita sidosryhmiä.”

## Markkinat ja asiakassegmentit

Liikevaihto kasvoi vuonna 2017 lähes kaikissa asiakasryhmissä mukaan lukien "Energy & Automation", "Medtech, Life Science, Environmental Measurements", "Networks & Communication" ja "Other Industries" -asiakasryhmät. Uusiasiakasmyyntin hyvä kehitys näkyi erityisesti "Other Industries" asiakasryhmän myynnin kasvuna. Kysynnän

kehittyminen asiakassegmenttien sisällä oli kuitenkin vahvasti asiakaskohtaista.

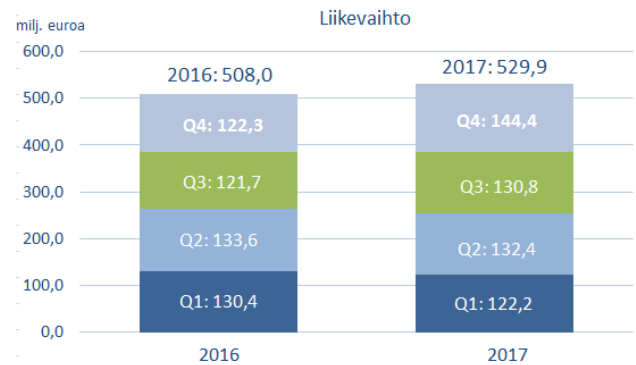
Suurimman asiakkaan osuus liikevaihdosta oli noin 13 % (11 %) ja kymmenen suurimman asiakkaan osuus noin 61 % (56 %).

milj.euroa	2016	Q1/2017	Q2/2017	Q3/2017	Q4/2017	2017	% lv:sta 2017
Defence, Oil & Gas and Maritime*	15,7						
Energy & Automation	80,7	21,4	22,1	20,7	20,5	<b>84,7</b>	16,0 %
Medtec, Life Science, Environmental Measurements	70,4	20,3	21,0	21,5	23,3	<b>86,0</b>	16,2 %
Networks&Communication	98,8	27,2	25,5	27,3	23,5	<b>103,5</b>	19,5 %
Urban Applications	179,6	40,6	42,9	39,4	49,8	<b>172,6</b>	32,6 %
Other Industries	62,8	12,8	20,9	22,0	27,4	<b>83,1</b>	15,7 %
<b>Yhteensä</b>	<b>508,0</b>	<b>122,3</b>	<b>132,4</b>	<b>130,8</b>	<b>144,4</b>	<b>529,9</b>	<b>100,0 %</b>

\* "Defence, Oil&Gas and Maritime"jäljelle jääneet asiakkuudet siirrettiin "Networks&Communication" sekä "Other Industries"-asiakasryhmiin Q3/2016 alkaen.

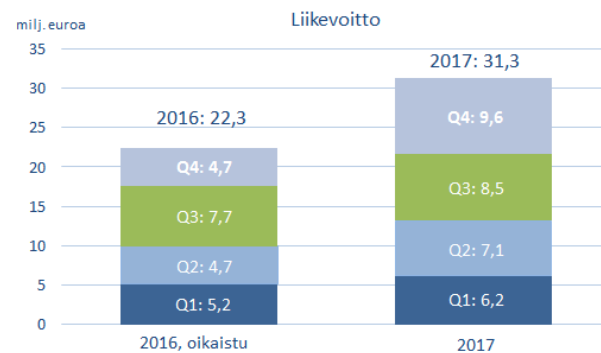
## Liikevaihto

- **Loka-joulukuun** liikevaihto oli 144,4 milj. euroa mikä on 18,1 % edellisen vuoden liikevaihtoa korkeampi.
- Merkittävä osa liikevaihdon kasvusta tuli ”Other Industries” asiakassegmentistä, jonka liikevaihto kasvoi 12,2 milj. euroa (80,6 %) lähinnä uusien asiakkuuksien johdosta. Lisäksi ”Medtec, Life Science, Environmental Measurements” asiakassegmentti kasvoi viime vuodesta yli 6,1 milj. euroa (35,7 %).
- **Tammi-joulukuun** liikevaihto oli 4,3 % viime vuotta korkeampi ennen kaikkea hyvän viimeisen kvartaalin ansiosta.
- Metal precision toimiala divestoititiin vuonna 2016. Poislukien Metal-Precision toimialan divestointi, koko vuoden liikevaihto kasvoi 6,4 %.



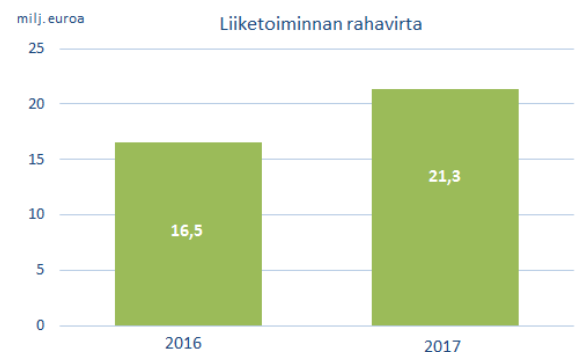
## Liikevoitto

- **Loka-joulukuun** liikevoitto oli 9,6 milj. euroa (6,6 % liikevaihdosta) ja kasvoi 103,9 % viime vuoden oikaistuun liikevoittoon verrattuna.
- **Tammi-joulukuun** liikevoitto oli 31,3 milj. euroa joka on 5,9 % liikevaihdosta. Liikevoitto ylitti toisella vuosipuoliskolla vuodelle 2017 asetetun 6,0 %:n liikevoittotasotavoitteen. Liikevoitto kasvoi 40,2 % viime vuoden oikaistuun liikevoittoon verrattuna.
- Syynä liikevoiton kasvuun on yhtiön viime vuoden aikana suorittamat toimenpiteet tehdasverkoston sopeuttamiseksi, joka on nyt saatettu päätökseen.
- Lisäksi viimeisen neljänneksen erittäin vahva liikevaihdon kehitys tuki hyvää liikevoiton kehitystä.
- Ensimmäisen vuosipuoliskon aikana toiminta päättyi sekä Vantaalla Suomessa että Biatorbagyssa Unkarissa sijainneilla tehtailla jona aikana niiden kulut yhä rasittivat kyseisen kauden tulosta.



## Liiketoiminnan nettorahavirta

- **Tammi-joulukuun** liiketoiminnan nettorahavirta oli 21,3 milj. euroa ja kasvoi 29,3 % viime vuoteen verrattuna.
- Nettorahavirran kasvu johtuu pääasiassa positiivisesta liikevoiton kehityksestä.
- Nettorahavirtaa rasittivat parantuneen tuloksen myötä 2,4 milj. euroa korkeammat maksetut verot.
- Käyttöpääoman muutos oli edellisen vuoden tasolla.



## Scanfil-konsernin tilinpäätöstiedote 1.1. – 31.12.2017

### Taloudellinen kehitys

Konsernin liikevaihto tammi-joulukuussa oli 529,9 (508,0) milj. euroa. Konsernin liikevoitto tammi-joulukuussa oli 31,3 (7,2) milj. euroa, joka on 5,9 (1,4) % liikevaihdosta. Edellisen vuoden liikevoitto sisältää yhteensä 15,1 milj. euroa oikaisueriä, jotka koostuvat vuonna 2015 hankitun PartnerTech AB:n tehdasverkoston huonosti kannattavien yksiköiden sekä Metal Precision –liiketoiminnan uudelleenjärjestely-, myynti- ja alasajokuluista. Liikevoitto kasvoi 40,2 % edellisen vuoden oikaistuun liikevoittoon verrattuna. Liikevoitto ilman oikaisueriä tammi-joulukuussa 2016 oli 22,3 milj. euroa ja 4,4 % liikevaihdosta.

Katsauskauden tulos oli 25,8 (0,1) milj. euroa. Vertailukauden tulos ilman oikaisueriä oli 15,7 milj. euroa. Tulokseen sisältyy 2,4 milj. euroa kertaluonteisia omasta pääomasta rahoituseriin kirjattuja lopetettujen yksiköiden muuntoeroja. Erällä ei ole rahavirtavaikutusta. Lisäksi laskennallisiin veroihin on kirjattu Puolan erikoistalousalueeseen liittyviä veroetuja sekä tulevien vuosien konsernin sisäisiin osingonjakosuunnitelmiin perustuvia osinkojen lähdeveroja. Näiden positiivinen nettovaikutus tulokseen on 0,5 milj.euroa.

Katsauskauden osakekohtainen tulos oli 0,40 (0,00) euroa. Edellisenä vuonna osakekohtainen tulos ilman oikaisueriä oli 0,25 euroa. Sijoitetun pääoman tuotto oli 19,4 (4,6) %. Kirjattujen muuntoerojen sekä yllä mainittujen veroerien vaikutus osakekohtaiseen tulokseen on yhteensä 0,05 euroa.

Konsernin liikevaihto loka-joulukuussa oli 144,4 (122,3) milj. euroa, jossa on kasvua edellisen vuoden vastaavaan jaksoon verrattuna 18,1 %. Liikevoitto oli 9,6 (2,8) milj. euroa, joka on 6,6 (2,3) % liikevaihdosta. Liikevoitto yli kolminkertaistui edellisen vuoden neljäljänneen kvartaaliin verrattuna. Edellisen vuoden vastaava kvartaali sisälsi oikaisueriä 1,9 milj. euroa.

### Rahoitus ja investoinnit

Konsernin rahoitusasema on vakaa. Konsernitaseen loppusumma oli 306,6 (266,8) milj. euroa. Rahavarat olivat 20,6 (20,2) milj. euroa. Vierasta pääomaa oli 181,9 (158,5) milj. euroa, josta korotonta vierasta

pääomaa 120,6 (98,3) milj. euroa ja korollista 61,3 (60,1) milj. euroa. Omavaraisuusaste oli 40,7 (40,7) % ja nettovelkaantumisaste 32,6 (36,9) %. Oma pääoma/osake oli 1,95 (1,70) euroa.

Konsernin rahoitusjärjestelyyn sisältyy irtisanomiskovenantteja liittyen omavaraisuusasteeseen sekä korollisten nettovelkojen ja käyttökätteen suhteeseen. Kovenanttien ehtoja tarkastellaan kvartaaleittain. Katsauskauden päättyessä kovenanttien ehdot täyttyivät selvästi.

Liiketoiminnan rahavirta oli katsauskaudella tammi-joulukuussa 21,3 (16,5) milj. euroa. Käyttöpääoman muutos kaudella oli -5,8 (-6,1) milj. euroa. Käyttöpääoman muutos vuonna 2017 verrattuna edelliseen vuodenvaihteeseen muodostuu seuraavista eristä: lyhytaikaiset korottomat liikesaamiset kasvoivat 18,1 milj. euroa, vaihto-omaisuus kasvoi 15,4 milj. euroa ja lyhytaikaiset korottomat velat kasvoivat 27,6 milj. euroa. Investointien nettorahavirta oli -10,7 (-3,5) milj. euroa. Rahoituksen rahavirta oli -9,1 (-14,4) milj. euroa. Pitkäaikaista lainaa lyhennettiin 10,5 (5,3) milj. euroa ja osinkoja maksettiin 5,7 (5,1) milj. euroa. Edellisenä vuonna osakeannilla kerättiin varoja 16,8 milj. euroa.

Liiketoiminnan rahavirta loka-joulukuussa oli 14,0 (13,4) milj. euroa. Käyttöpääomanmuutos kaudella oli 5,1 (8,3) milj. euroa. Investointien rahavirta oli -3,2 (-1,5) milj. euroa. Rahoituksen rahavirta oli -11,8 (-20,9) milj. euroa.

Bruttoinvestoinnit tammi-joulukuussa olivat 18,6 (5,5) milj. euroa, joka on 3,5 (1,1) % liikevaihdosta. Investoinnit koostuvat pääosin Puolan tehdaskiinteistön laajentamisesta sekä pinta-ladontalinjojen investoinneista Kiinan Suzhoun, Puolan Sieradzin sekä Ruotsin Malmön tehtailla. Lisäksi investoitiin ohutlevymekaniikan valmistuskapasiteettia Puolan Myslowicen tehtaalle. Poistot olivat 8,7 (11,0) milj. euroa.

## Hallituksen valtuudet

Yhtiökokous valtuutti hallituksen päättämään omien osakkeiden hankkimisesta voitonjakoon käytettävissä olevilla varoilla ja osakeanneista sekä osakkeisiin oikeuttavien erityisten oikeuksien antamisesta hallituksen esitysten mukaan.

Hallituksen esitykset yhtiökokoukselle ovat saatavilla yhtiön www-sivuilla [www.scanfil.com](http://www.scanfil.com).

Yhtiökokouksen pöytäkirja on ollut 10.5.2017 alkaen luettavissa yhtiön internet-sivuilla osoitteessa [www.scanfil.com](http://www.scanfil.com).

## Omat osakkeet

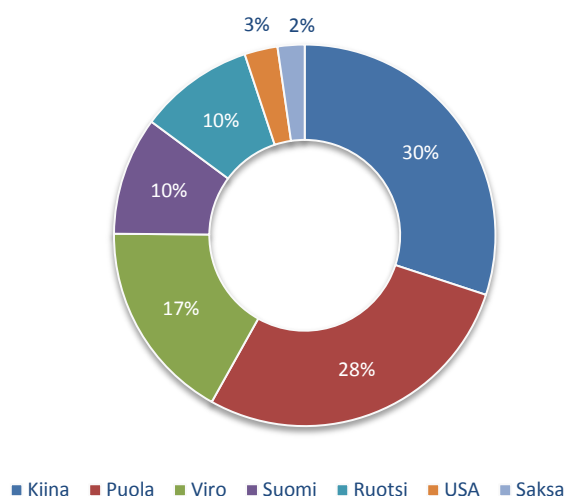
Yhtiö ei omista omia osakkeita.

## Osakevaihto ja kurssikehitys

Katsauskauden korkein kaupantekokurssi oli 4,53 euroa ja alhaisin 3,42 euroa kauden päätöskurssin ollessa 4,25 euroa. Vaihdetujen osakkeiden määrä katsauskaudella oli 3 295 944 kappaletta, mikä vastaa 5,2 % koko osakemäärästä. Osakekannan markkina-arvo 31.12.2017 oli 271,6 milj. euroa

## Henkilöstö

Katsauskauden päättyessä konsernin palveluksessa oli 3 337 (3 294) henkeä, joista ulkomailla 3 019 (2 973) ja 318 (321) Suomessa. Konsernin keskimääräinen henkilömäärä katsauskauden aikana oli 3 254 (3 483) henkeä.



## Optio-ohjelmat

Scanfil Oyj:n optio-oikeuksilla 2013(B) on katsauskauden aikana merkitty yhteensä 225 000 yhtiön uutta osaketta. Optio-oikeuksilla tehtyjen merkintöjen merkintähinta 317 250 euroa on kirjattu kokonaisuudessaan yhtiön sijoitetun vapaan oman pääoman rahastoon.

Optio-oikeuksilla merkityt osakkeet on rekisteröity kaupparekisteriin. Uudet osakkeet tuottavat omistajilleen osakkeenomistajan oikeudet rekisteröintipäivästä lähtien. Scanfil Oyj:n osakkeiden kokonaismäärä uusien osakkeiden rekisteröinnin jälkeen on 63 895 439 osaketta. Osakkeet on otettu kaupankäynnin kohteeksi Nasdaq Helsinki Oy:n pörssilistalla.

Scanfil Oyj:n hallitus päätti 21.11.2017 yhtiökokouksen antaman valtuutuksen perusteella 250 000 optio-oikeuden antamisesta toimitusjohtajalle ja johtoryhmän jäsenille.

## Tulevaisuuden näkymät

Scanfil arvioi vuoden 2018 liikevaihdon olevan 530 – 570 miljoonaa euroa ja liikevoiton 33 – 37 miljoonaa euroa.

## Pitkän aikavälin tavoite

Vuonna 2020 Scanfil tavoittelee organisesti 600 miljoonan euron liikevaihtoa ja 7 % liikevoittotasoa.

## Liiketoiminnan riskit ja epävarmuustekijät

Globaalin talouden heikentyminen ja kansainvälinen investointihyödykkeiden kysynnän supistuminen voisivat vaikuttaa negatiivisesti Scanfilin asiakkaiden liiketoiminnan kehittymiseen ja heikentää kysyntää sopimusvalmistusmarkkinoilla. Scanfilin liiketoimintaan liittyy myös valuuttakurssivaihtelusta aiheutuvia riskejä.

Scanfilin liiketoiminnan riskeissä ei ole tapahtunut oleellisia muutoksia katsauskauden aikana. Yhtiön riskejä ja riskien hallintaa kuvataan yhtiön [www-sivuilla](http://www.scanfil.com) Corporate Governance osiossa sekä konsernitilinpäätöksen liitetiedoissa.

## Varsinainen yhtiökokous 2018 ja hallituksen esitykset varsinaiselle yhtiökokoukselle

Scanfil Oyj:n varsinainen yhtiökokous pidetään 25.4.2018 yhtiön pääkonttorissa Sievissä.

## Osinko vuodelta 2017

Yhtiön tavoitteena on maksaa osinkoa säännöllisesti vuosittaisesta tuloksesta n. 1/3. Emoyhtiön jakokelpoiset varat ovat 37.164.484,87 euroa sisältäen jakamattomia voittovaroja 8.785.218,25 euroa. Hallitus esittää yhtiökokoukselle, että 31.12.2017 päättyneeltä tilikaudelta maksetaan osinkoa 0,11 (0,09) euroa/osake eli yhteensä 7.028.498,29 euroa. Osinko maksetaan osakkeenomistajalle, joka on osingon-maksun täsmäytyspäivänä 27.4.2018 merkittynä Euroclear Finland Oy:n pitämään yhtiön osakas-luetteloon. Osingonmaksupäivä on 7.5.2018.

Yhtiön taloudellisessa asemassa ei tilikauden päättymisen jälkeen ole tapahtunut olennaisia muutoksia. Ehdotettu voitonjako ei hallituksen näkemyksen mukaan vaaranna yhtiön maksukykyä.

Scanfil Oyj:n nimitysvaliokunnan ehdotus yhtiökokoukselle Scanfil Oyj:n hallituksen kokoonpanoksi julkaistaan yhtiökokouskutsun yhteydessä.

Yhtiö julkaisee yhtiökokouskutsun myöhemmin erikseen.

## Laadintaperiaatteet

Tilinpäätöstiedote on laadittu IAS 34 Osavuosi-katsaukset –standardin mukaisesti.

Tilinpäätösperiaatteita on muutettu 1.1.2017 alkaen seuraavasti:

*Johdannaissopimukset ja suojauslaskenta:* Konserni soveltaa rahavirran suojauslaskentaa 1.1.2017 jälkeen suojaustarkoituksessa tehtyihin valuuttajohdannais-sopimukseen. Käyvän arvon muutokset kirjataan muihin

laajan tuloksen eriin ja esitetään oman pääoman käyvän arvon rahastossa. Aiemmin suojauslaskentaa ei ole sovellettu valuuttajohdannaisiin.

Toimintasegmentit: Scanfilin konsernirakenteen selkiyttämisen seurauksena Scanfil on siirtynyt yhden toimintasegmentin raportointiin 1.1.2017 alkaen.

Muutoin tilinpäätöstiedotteessa on noudatettu samoja laadintaperiaatteita kuin vuoden 2016 tilinpäätöksessä. Taulukoiden yksittäiset luvut ja summat on pyöristetty tarkoista luvuista, minkä vuoksi yksittäisten lukujen yhteenlaskettu summa voi poiketa esitetystä summaluvesta.

Tilinpäätöstiedote on tilintarkastamaton.

## Tammikuun 2018 alussa käyttöön otettavat uudet ja muutetut standardit

### IFRS 15 *Myyntituotot asiakassopimuksista*

Standardin käyttöönotolla ei odoteta olevan merkittävää vaikutusta konsernin myyntituottojen tuloutuksen ajankohtaan. Ero nykyiseen tulouttamis-ajankohtaan verrattuna syntyy asiakkaiden kaupintavarastojen käsittelystä. Konserni tulee käyttämään kertyneen vaikutuksen lähestymistapaa soveltaessaan IFRS 15 –standardia.

### IFRS 9 *Rahoitusinstrumentit*

Standardin käyttöönotolla ei arvioida olevan merkittävää vaikutusta konsernin tilinpäätökseen.

Scanfil Oyj:n hallitus hyväksyi 16.2.2018 pidetyssä kokouksessa tämän tilinpäätöstiedotteen julkistettavaksi.



## Konsernin tuloslaskelma

milj. euroa

	10 - 12 2017	10 - 12 2016	1 - 12 2017	1-12 2016
<b>Liikevaihto</b>	<b>144,4</b>	<b>122,3</b>	<b>529,9</b>	<b>508,0</b>
Liiketoiminnan muut tuotot	0,3	-0,1	2,7	1,0
Valmiiden ja keskeneräisten tuotteiden varastojen muutos	1,0	1,1	3,0	-1,8
Kulut	-133,8	-118,2	-495,5	-488,9
Poistot	-2,4	-2,3	-8,7	-11,0
<b>Liikevoitto</b>	<b>9,6</b>	<b>2,8</b>	<b>31,3</b>	<b>7,2</b>
Rahoitustuotot ja -kulut	2,7	-1,1	1,3	-1,2
<b>Tulos ennen veroja</b>	<b>12,3</b>	<b>1,7</b>	<b>32,6</b>	<b>6,1</b>
Tuloverot	-1,8	-0,4	-6,8	-6,0
<b>Tilikauden tulos</b>	<b>10,5</b>	<b>1,3</b>	<b>25,8</b>	<b>0,1</b>
Jakautuminen: emoyrityksen omistajille	10,5	1,3	25,8	0,1
Emoyrityksen omistajille kuuluvasta tuloksesta laskettu osakekohtainen tulos: laimentamaton ja laimennusvaikutuksella oikaistu osakekohtainen tulos (euroa)	0,16	0,02	0,40	0,00

## Konsernin laaja tuloslaskelma

milj. euroa

	10 - 12 2017	10 - 12 2016	1 - 12 2017	1-12 2016
<b>Tilikauden tulos</b>	<b>10,5</b>	<b>1,3</b>	<b>25,8</b>	<b>0,1</b>
Erät, jotka saatetaan myöhemmin siirtää tulosvaikutteiseksi				
Muuntoerot	-1,8	1,3	-4,9	-4,1
Rahavirran suojaukset	0,4	0,4	0,4	0,0
Tilikauden muut laajan tuloksen erät verojen jälkeen	-1,4	1,7	-4,5	-4,1
<b>Tilikauden laaja tulos yhteensä</b>	<b>9,0</b>	<b>2,9</b>	<b>21,3</b>	<b>-4,0</b>
Jakautuminen: emoyrityksen omistajille	9,0	2,9	21,3	-4,0

## Konsernitase

milj. euroa

### Varat

#### Pitkäaikaiset varat

	31.12.2017	31.12.2016
Aineelliset käyttöomaisuushyödykkeet	47,7	40,6
Liikearvo	10,4	10,6
Muut aineettomat hyödykkeet	14,6	16,4
Myytavissä olevat sijoitukset	0,0	0,0
Laskennalliset verosaamiset	4,2	1,9
<b>Pitkäaikaiset varat yhteensä</b>	<b>76,9</b>	<b>69,5</b>

#### Lyhytaikaiset varat

Vaihto-omaisuus	100,7	85,3
Myyntisaamiset ja muut saamiset	106,0	88,0
Ennakkomaksut	1,0	2,4
Tilikauden verotettavaan tuloon perustuvat verosaamiset	1,4	1,4
Rahavarat	20,6	20,2
<b>Lyhytaikaiset varat yhteensä</b>	<b>229,7</b>	<b>197,2</b>

#### Varat yhteensä

**306,6**                      **266,8**

### Oma pääoma ja velat

**31.12.2017**                      **31.12.2016**

#### Emoyrityksen omistajille kuuluva oma pääoma

Osakepääoma	2,0	2,0
Muuntoerot	6,7	11,6
Vararahasto	6,7	6,5
Käyvän arvon rahasto	-0,1	-0,5
Sijoitetun vapaan oman pääoman rahasto	28,0	27,7
Kertyneet voittovarot	81,3	61,0
<b>Oma pääoma yhteensä</b>	<b>124,7</b>	<b>108,3</b>

#### Pitkäaikaiset velat

Laskennalliset verovelat	4,8	3,0
Varaukset	0,3	0,1
Rahoitusvelat	27,4	38,2
<b>Pitkäaikaiset velat yhteensä</b>	<b>32,5</b>	<b>41,4</b>

#### Lyhytaikaiset velat

Ostovelat ja muut velat	113,1	88,3
Tilikauden verotettavaan tuloon perustuvat verovelat	2,2	1,5
Varaukset	0,2	5,4
Lyhytaikaiset rahoitusvelat	34,0	21,9
<b>Lyhytaikaiset velat yhteensä</b>	<b>149,4</b>	<b>117,1</b>

#### Velat yhteensä

**181,9**                      **158,5**

#### Oma pääoma ja velat yhteensä

**306,6**                      **266,8**

## Konsernin rahavirtalaskelma

milj. euroa

	1.1.-31.12.2017	1.1.-31.12.2016
<b>Liiketoiminnan rahavirrat</b>		
Tilikauden voitto	25,8	0,1
Oikaisut tilikauden voittoon	10,7	29,6
Käyttöpääoman muutos	-5,8	-6,1
Maksetut korot ja muut rahoituskulut	-1,8	-2,0
Saadut korot	0,2	0,2
Maksetut verot	-7,7	-5,3
<b>Liiketoiminnan nettorahavirta</b>	<b>21,3</b>	<b>16,5</b>
<b>Investointien rahavirrat</b>		
Tytäryritysten myynti vähennettynä myyntihetken rahavaroilla		0,9
Investoinnit aineellisiin ja aineettomiin hyödykkeisiin	-20,7	-5,2
Aineellisten ja aineettomien hyödykkeiden myynnit	10,0	0,7
Muiden sijoitusten luovutustulot		0,0
<b>Investointien nettorahavirta</b>	<b>-10,7</b>	<b>-3,5</b>
<b>Rahoituksen rahavirrat</b>		
Osakeanti		16,8
Lähipiirin sijoitus yhtiön osakkeisiin	0,3	0,2
Pitkäaikaisten lainojen takaisinmaksut	-10,5	-5,3
Lyhytaikaisten lainojen takaisinmaksut	-5,1	-21,1
Lyhytaikaisten lainojen nostot	12,0	
Maksetut osingot	-5,7	-5,1
<b>Rahoituksen nettorahavirta</b>	<b>-9,1</b>	<b>-14,4</b>
<b>Rahavarojen muutos</b>	<b>1,5</b>	<b>-1,3</b>
Rahavarat tilikauden alussa	20,2	22,3
Valuuttakurssien muutosten vaikutus	-1,1	-0,6
<b>Rahavarat tilikauden lopussa</b>	<b>20,6</b>	<b>20,2</b>

## Laskelma konsernin oman pääoman muutoksista

milj. euroa

### Emoyrityksen omistajille kuuluva oma pääoma

	Osake- pääoma	Sijoitetun vapaan oman pääoman rahasto	Käyvän arvon rahasto	Muut rahastot	Muunto- erot	Kertyneet voittovarot	Oma pääoma yhteensä
<b>Oma pääoma</b>							
1.1.2017	2,0	27,7	-0,5	6,5	11,6	61,0	108,3
Laaja tulos			0,4		-4,9	25,8	21,3
Rahastosiirrot				0,2		-0,2	0,0
Toteutetut osakeoptiot		0,3					0,3
Optiojärjestely						0,4	0,4
Osingonjako						-5,7	-5,7
<b>Oma pääoma</b>							
<b>31.12.2017</b>	<b>2,0</b>	<b>28,0</b>	<b>-0,1</b>	<b>6,7</b>	<b>6,7</b>	<b>81,3</b>	<b>124,7</b>

### Emoyrityksen omistajille kuuluva oma pääoma

	Osake- pääoma	Sijoitetun vapaan oman pääoman rahasto	Käyvän arvon rahasto	Muut rahastot	Muunto- erot	Kertyneet voittovarot	Oma pääoma yhteensä
<b>Oma pääoma</b>							
1.1.2016	2,0	10,7	-0,5	6,3	15,6	66,0	100,2
Laaja tulos			0,0		-4,0	0,1	-4,0
Rahastosiirrot				0,2		-0,2	0
Osakeanti		16,8					16,8
Toteutetut osakeoptiot		0,2					0,2
Optiojärjestely						0,1	0,1
Osingonjako						-5,1	-5,1
<b>Oma pääoma</b>							
<b>31.12.2016</b>	<b>2,0</b>	<b>27,7</b>	<b>-0,5</b>	<b>6,5</b>	<b>11,6</b>	<b>61,0</b>	<b>108,3</b>

## Konsernin tunnusluvut

	1 - 12 2017	1 - 12 2016
Oman pääoman tuotto, %	22,2	0,1
Sijoitetun pääoman tuotto, %	19,4	4,6
Korollinen vieras pääoma, milj. euroa	61,3	60,1
Nettovelkaantumisaste, %	32,6	36,9
Omavaraisuusaste, %	40,7	40,7
Bruttoinvestoinnit käyttöomaisuuteen, milj. euroa	18,6	5,5
% liikevaihdosta	3,5	1,1
Henkilöstö keskimäärin	3 254	3 483
Tulos / osake, euroa	0,40	0,00
Oma pääoma / osake, euroa	1,95	1,70
Osinko / osake, euroa	0,11	0,09
Osinko / tulos, %	27,2	6 118,9
Efektiivinen osinkotuotto, %	2,59	2,58
Hinta / voitto-suhde (P/E-luku)	10,5	2 372,8
Vuoden alin kurssi, euroa	3,42	2,86
Vuoden ylin kurssi, euroa	4,53	3,80
Vuoden keskipurssi, euroa	3,92	3,41
Kurssi vuoden lopussa, euroa	4,25	3,49
Markkina-arvo vuoden lopussa, milj. euroa	271,6	222,2
Osakkeiden lukumäärä tkpl kauden lopussa		
- ilman omia osakkeita	63 895	63 670
- painotettu keskiarvo	63 757	62 423

Toimialasta johtuen yhtiön tilauskanta ajoittuu lyhyelle aikajänteelle, eikä siten anna oikeaa kuvaa tulevasta kehityksestä.

## Oikaistu liikevoitto ja tilikauden tulos; täsmäytyslaskelma

milj. euroa

	10 - 12 2017	10 - 12 2016	1-12 2017	1-12 2016
<b>Liikevoitto</b>	<b>9,6</b>	<b>2,8</b>	<b>31,3</b>	<b>7,2</b>
Liikevoitto, % liikevaihdosta	6,6 %	2,3 %	5,9 %	1,4 %
Oikaisuerät:				
Myyntitappiot ja alasajokulut		1,9		15,1
Oikaisuerät yhteensä		1,9		15,1
<b>Oikaistu liikevoitto</b>	<b>9,6</b>	<b>4,7</b>	<b>31,3</b>	<b>22,3</b>
<b>Oikaistu liikevoitto, % liikevaihdosta</b>	<b>6,6 %</b>	<b>3,8 %</b>	<b>5,9 %</b>	<b>4,4 %</b>
Rahoitustuotot ja -kulut	2,7	-1,1	1,3	-1,2
Tulos ennen veroja	12,3	1,7	32,6	6,1
Tuloverot	-1,8	-0,4	-6,8	-6,0
Oikaisuerät				0,5
<b>Tilikauden tulos</b>	<b>10,5</b>	<b>1,3</b>	<b>25,8</b>	<b>0,1</b>
<b>Oikaistu tilikauden tulos</b>	<b>10,5</b>	<b>3,2</b>	<b>25,8</b>	<b>15,7</b>

**Aineellisen käyttöomaisuuden muutokset**

milj. euroa	1 - 12 2017	1 - 12 2016
Kirjanpitoarvo tilikauden alussa	40,6	48,1
Lisäykset	23,3	4,7
Vähennykset	-9,7	-2,6
Poistot	-6,7	-7,4
Arvon alentumiset		-1,5
Muuntoerot	0,1	-0,6
<b>Kirjanpitoarvo tilikauden lopussa</b>	<b>47,7</b>	<b>40,6</b>

**Rahoitusvarojen ja -velkojen kirjanpitoarvot ja käyvät arvot**

milj. euroa

	31.12.2017 Tase-erien kirjanpitoarvot	31.12.2017 Tase-erien käyvät arvot
<b>Pitkäaikaiset rahoitusvarat</b>		
Myytavissä olevat sijoitukset	0,0	0,0
Pitkäaikaiset rahoitusvarat yhteensä	0,0	0,0
<b>Lyhytaikaiset rahoitusvarat</b>		
Myyntisaamiset	99,6	99,6
Valuuttatermiini	0,3	0,3
Rahavarat	20,6	20,6
Lyhytaikaiset rahoitusvarat yhteensä	120,5	120,5
<b>Rahoitusvarat yhteensä</b>	<b>120,5</b>	<b>120,5</b>
<b>Pitkäaikaiset rahoitusvelat</b>		
Korolliset velat	23,8	23,8
Rahoitusleasingvelat	3,6	3,6
Pitkäaikaiset rahoitusvelat yhteensä	27,4	27,4
<b>Lyhytaikaiset rahoitusvelat</b>		
Korolliset velat	10,5	10,5
Rahoitusleasingvelat	0,4	0,4
Luottolimitistä nostetut lainat	23,0	23,0
Johdannainen	0,4	0,4
Ostovelat	91,0	91,0
Lyhytaikaiset rahoitusvelat yhteensä	125,3	125,3
<b>Rahoitusvelat yhteensä</b>	<b>152,7</b>	<b>152,7</b>

Johdannaisopimusten arvonmääritys perustuu markkinoilta saataviin tietoihin (taso 2).

Myytavissä olevien sijoitusten arvonmääritys perustuu hankintamenuun (taso 3), koska sijoitusten käypä arvo ei ole luotettavasti määritettävissä.

### Avoimet johdannaissopimukset

milj. euroa

	Positiivinen	Negatiivinen	Netto	Nimellisarvo
Koronvaihtosopimukset, suojaavat		-0,4	-0,4	34,3
Valuuttatermiini, suojauslaskenta	0,3	0,0	0,3	9,9

### Varaukset

milj. euroa

	Reklamaatio- ja takuuvaraus	Eläkevaraus	Uudelleen- järjestelyvaraus	Muut varaukset	Yhteensä
<b>1.1.2017</b>	0,4	0,0	4,9	0,2	5,6
Kurssierot	0,0	0,0	-0,3	0,0	-0,3
Varausten lisäys	0,0	0,0		0,0	0,1
Käytetyt varaukset	-0,1		-4,6		-4,8
Käyttämättömien varausten peruutukset	-0,1	-0,0		0,0	-0,1
<b>31.12.2017</b>	0,2	0,0	0,0	0,2	0,5

Varauksista pitkäaikaisia on 0,3 milj. euroa ja lyhytaikaista 0,2 milj. euroa.

Reklamaatio- ja takuuvaraus sisältää asiakasreklamaatioihin ja takuuvastuisiin liittyvän arvioidun kustannuksen viallisten tuotteiden korjaamiseksi. Uudelleenjärjestelyvaraukset koostuivat huonosti kannattavien yhtiöiden toiminnan lopettamisesta aiheutuneista kuluista ja olivat pääasiassa henkilöstö- ja vuokrakuluja. Muut varaukset liittyvät Puolassa paikallisesti sovittuun työvuosien perusteella maksettavaan etuuteen, joka koskee pitkään yhtiössä työskennelleitä henkilöitä.

### Konsernin vastuusitoumukset

milj. euroa

	1 -12 2017	1 -12 2016
Annetut yrityskiinnitykset	110,0	110,0
Annetut takaukset	2,1	2,5
Vuokravastuut	9,0	7,0

Vuokravastuut muodostuvat pääosin tuotantotilojen vuokrasta. Vuokravastuut on ilmoitettu ilman arvonlisäveroa. Konserni toimii vuokratiloissa Ruotsissa, Saksassa, USA:ssa, Puolassa Myslowicessa sekä Suomessa Vantaalla ja Oulussa.

Scanfil Oyj on antanut takauksen tytäryhtiö Scanfil Inc.:n vuokrasopimuksen velvoitteista.

Scanfil Oyj on antanut omavelkaiset takaukset Nordea Bank AB:lle (publ) niiden vastuiden maksamisesta, jotka Scanfil Sweden AB:llä tehtyjen johdannaissopimusten perusteella Nordea Bank AB:lle (publ) kulloinkin on sekä Skandinaviska Enskilda Banken AB:lle korvaten aiemmin Scanfil Sweden AB:n antamat vakuudet.

Vastuu on maksimissaan 3,6 milj. euroa.

Lisäksi Scanfil Oyj on antanut omavelkaisen takauksen Siemens Finance GmbH:lle Scanfil GmbH:n leasingvastuista, joita oli 31.12.2017 maksamatta 6 tuhatta euroa.

Scanfil EMS Oy on antanut takauksen tytäryhtiön asiakkaan toimitussopimuksen perusteella mahdollisesti syntyvistä velvoitteista. Takaus rajoittuu määrältään 7,5 milj. euroon ja päättyy seitsemän vuoden kuluttua viimeisen tuotesopimuksen päättymisestä.

Scanfil Sweden AB on antanut eräille tytäryhtiöiden liikekumppaneille takaukset liikesuhteesta mahdollisesti syntyvistä velvoitteista.

Luottolimiiteistä oli käytössä 31.12.2017 yhteensä 23,0 milj. euroa.

## Lähipiiritapahtumat

Scanfil EMS Oy on vuokrannut toimistotiloja Kiinteistö Oy Pilot 1 –nimiseltä yhtiöltä, jonka omistavan Jussi Real Estate Oy:n pääomistaja on Jussi Capital Oy. Jussi Capital Oy:n merkittäviä omistajia ovat Scanfilin hallituksen jäsenet Harri Takanen ja Jarkko Takanen. Maksetut vuokrat vuonna 2017 olivat 20 tuhatta euroa (19 tuhatta euroa vuonna 2016) ja perustuvat markkinaehtoiseen vuokraan.

## Lukuja neljännesvuosittain

milj. euroa

	Q4/17	Q3/17	Q2/17	Q1/17	Q4/16	Q3/16	Q2/16	Q1/16
Liikevaihto	144,4	130,8	132,4	122,2	122,3	121,7	133,6	130,4
Liikevoitto	9,6	8,5	7,1	6,2	2,8	7,6	-3,6	0,5
Liikevoitto, %	6,6	6,5	5,3	5,0	2,3	6,2	-2,7	0,4
Kauden tulos	10,5	5,2	4,3	5,8	1,3	6,5	-6,1	-1,7



## Tunnuslukujen laskentakaavat

Oman pääoman tuotto-%	$\frac{\text{Tilikauden voitto} \times 100}{\text{Oma pääoma (keskiarvo)}}$
Sijoitetun pääoman tuotto-%	$\frac{(\text{Voitto ennen veroja} + \text{korko- ja muut rahoituskulut}) \times 100}{\text{Taseen loppusumma} - \text{korottomat velat (keskiarvo)}}$
Nettovelkaantumisaste (%)	$\frac{(\text{Korolliset velat} - \text{rahat, pankkisaamiset ja rahoitusarvopaperit}) \times 100}{\text{Oma pääoma}}$
Omavaraisuusaste (%)	$\frac{\text{Oma pääoma} \times 100}{\text{Taseen loppusumma} - \text{saadut ennakot}}$
Tulos / osake	$\frac{\text{Tilikauden voitto}}{\text{Osakkeiden osakeantioikaistu lukumäärä keskimäärin vuoden aikana}}$
Oma pääoma / osake	$\frac{\text{Oma pääoma}}{\text{Osakkeiden osakeantioikaistu lukumäärä tilikauden lopussa}}$
Osinko / osake	$\frac{\text{Tilikaudelta jaettava osinko (hallituksen esitys)}}{\text{Osakkeiden lukumäärä vuoden lopussa}}$
Osinko / tulos (%)	$\frac{\text{Osakekohtainen osinko} \times 100}{\text{Osakekohtainen tulos}}$
Efektiiivinen osinkotuotto (%)	$\frac{\text{Osakekohtainen osinko} \times 100}{\text{Osakkeen kurssi vuoden lopussa}}$
Hinta / voitto -suhde (P/E-luku)	$\frac{\text{Osakkeen kurssi vuoden lopussa}}{\text{Tulos / osake}}$
Osakkeen keskikurssi	$\frac{\text{Osakkeiden kokonaisvaihto}}{\text{Vaihdettujen osakkeiden lukumäärä}}$
Osakekannan markkina-arvo	$\text{Osakkeiden lukumäärä} \times \text{tilinpäätöspäivän kurssi}$

## SCANFIL OYJ

Petteri Jokitalo  
Toimitusjohtaja

### Lisätiedot:

Toimitusjohtaja Petteri Jokitalo  
puh. +358 8 4882 111

JAKELU NASDAQ OMX, Helsinki  
Keskeiset tiedotusvälineet  
www.scanfil.com

Scanfil Oyj on kansainvälinen elektroniikkateollisuuden sopimusvalmistaja ja järjestelmätoimittaja, jolla on yli 40 vuoden kokemus vaativasta sopimusvalmistustoiminnasta. Scanfil tarjoaa asiakkaiden käyttöön laajan palvelukokonaisuuden, joka ulottuu tuotesuunnittelusta tuotteen valmistukseen, materiaalien hallintaan sekä logistiin ratkaisuihin. Vertikaalisesti integroitu tuotanto ja kokonaisvaltainen toimitusketju luovat pohjan Scanfilin kilpailuvalteille: nopeudelle, joustavuudelle ja luotettavuudelle.

Tyypillisiä Scanfilin valmistamia tuotteita ovat mobiili- ja tietoliikenneverkkolaitteet, automaatiojärjestelmien moduulit, taajuusmuuttajat, hissien ohjausjärjestelmät, analysaattorit, erilaiset peli- ja itsepalveluautomaatit sekä hoitoteknologiaan ja säähavainnointiin liittyvät laitteet. Scanfilin palveluita käyttävät monet kansainväli-set automaatio-, energia-, tietoliikenne- ja terveystekniikan alan toimijat sekä kaupungistumiseen liittyvien toimialojen yritykset. Scanfilin tehdasverkostoon kuuluu Euroopassa, Aasiassa sekä Pohjois-Amerikassa sijaitsevat 10 tuotantoyksikköä, joissa työskentelee noin 3 300 henkilöä.

Ei julkistettavaksi tai levitettäväksi, suoraan tai epäsuorasti, missään maassa, missä levittäminen tai julkistaminen olisi lainvastaista. Ennakkonäkemykset: Tiedot toteamukset tässä pörssitiedotteessa ovat ennakkonäkemyksiä, joihin sisältyy tunnettuja ja tuntemattomia riskejä, epävarmuustekijöitä ja muita tekijöitä, jotka saattavat aiheuttaa sen, että Scanfil Oyj:n toteutuvat tulokset, suoritukset tai saavutukset poikkeavat olennaisesti niistä tulevaisuuden tuloksista, suorituksista tai saavutuksista, jotka on kerrottu tai joihin on viitattu tällaisissa ennakkonäkemyksissä. Tähän pörssitiedotteeseen sisältyvät ennakkonäkemykset voivat sisältää sellaisia sanoja kuin "saattaa", "tulee", "odotetaan", "ennakoidaan", "suunnitellaan", "uskotaan", tai muuta vastaavaa terminologiaa. Uusia riskitekijöitä voi syntyä ajoittain, eikä yhtiön johdolla ole mahdollisuutta ennakoida kaikkia noita riskitekijöitä tai sitä, miten nämä tekijät voivat vaikuttaa Scanfil Oyj:n toteutuvan tuloksen, suoritusten ja saavutusten olennaiseen poikkeamiseen ennakkonäkemyksissä mainituista. Nämä riskitekijät ja epävarmuustekijät huomioon ottaen sijoittajien ei tulisi liikaa luottaa ennakkonäkemyksiin toteutuvien tulosten ennakkointina. Tässä pörssitiedotteessa ilmaistut ennakkonäkemykset ovat ajankohtaisia ainoastaan tässä pörssitiedotteessa mainittuna päivänä. Ei ole odotettavissa, että tällaista tietoa päivitetäisiin, täydennettäisiin tai tarkistettaisiin kaikissa tilanteissa, muutoin kuin lain tai säännösten niin edellyttäessä, uuden informaation, muuttuvien olosuhteiden tai tulevaisuuden tapahtumien pohjalta tai muissa tilanteissa.