



VUOSIKERTOMUS

1.9.2005 - 31.8.2006

TURKISTUOTTAJAT

Varsinainen yhtiökokous

pidettiin torstaina 11.1.2007 alkaen klo 13.00 hotelli Silverian tiloissa osoitteessa Ruutikellarintie 4, 65100 Vaasa.

Taloudellinen informaatio

Turkistuottajat Oyj julkaisee tilikauden 1.9.2006-31.8.2007 aikana kolme osavuositarkastusta: 31.1.2007, 27.4.2007 ja 12.7.2006. Osavuositarkastukset julkaistaan ainoastaan verkossa (www.ffi.fi).



SISÄLTÖ

1	Turkistuottajat Oyj lyhyesti
3	Tilivuosi 2005/2006 lyhyesti
5	Toimitusjohtajan katsaus
6	Hallitus ja johtoryhmä
8	Hallintoperiaatteet
11	Yhteiskuntavastuu
12	Hallituksen toimintakertomus ja tilinpäätös
12	· Hallituksen toimintakertomus
24	· Konsernitase, IFRS
26	· Konsernin tuloslaskelma, IFRS
27	· Konsernin rahavirtalaskelma, IFRS
28	· Laskelma oman pääoman muutoksista, IFRS
29	· Konsernitilinpäätöksen liitetiedot, IFRS
54	· Emoyhtiön tase, FAS
56	· Emoyhtiön tuloslaskelma, FAS
57	· Emoyhtiön rahavirtalaskelma, FAS
58	· Emoyhtiön tilinpäätöksen liitetiedot, FAS
67	· Hallituksen voitonjakoehdotus
68	· Tilintarkastuskertomus

TURKISTUOTTAJAT OYJ LYHYESTI



Turkistuottajat Oyj on kansainvälinen turkishuutokauppayhtiö, jonka tärkein tehtävä on raakaturkisinahkojen välitysmyynti pääasiassa neljä-kuusi kertaa vuodessa järjestettävissä huutokaupoissa Vantaan Fur Centerissä.

Konsernin emoyhtiö on Turkistuottajat Oyj, jonka C-osakesarja noteerataan OMX:n Pohjoismaisella listalla.

Turkistuottajat Oyj palvelee kahta asiakasryhmää:

- pääasiassa eurooppalaisia turkiseläinten kasvattajia ja muita nahkojen toimittajia, joille tarjoamme nahkojen keräily-, välitys- ja myyntipalvelua
- kansainvälisiä turkisinahkojen välittäjiä, turkisvaatevalmistajia sekä muoti- ja tekstiiliteollisuuden edustajia, joille tarjoamme huutokaupoissamme monipuolisen valikoiman turkisinahkoja.

Kansainvälinen muoti ja turkismateriaalin tuotekehitys ovat joulukuusta 2004 alkaen olleet entistä tiiviimmin osa palveluamme. SAGA-tavaramerkkiin oikeutettuja minkin-, ketun- ja suomensupinnahkoja voi ostaa ainoastaan Turkistuottajat Oyj:stä.

MISSION, VISIO JA ARVOT

Turkistuottajat Oyj:n missiona on tarjota asiakkailleen, niin nahkojen toimittajille kuin ostajille kokonaisvaltaista turkisinahkojen välitykseen liittyvää palvelua.

Yhtiön visiona on olla maailman johtava turkisinahkojen välittäjä. Yhtiö haluaa olla asiakkaidensa ensimmäinen valinta.

Yhtiön ydinarvo on asiakkaiden luottamus. Muut arvot, jotka tukevat ydinarvon toteutumista ja luottamus pääoman vahvistumista, ovat rehellisyys, tuloksellisuus, jatkuva kehittyminen ja ihmisten arvostus.

Rehellisyys merkitsee sitä, että yhtiön kaikki sidosryhmät voivat luottaa yhtiön saanaan ja sen toiminnan laatuun. Turkistuottajat Oyj pitää sen, minkä lupaa.

Tuloksellisuus merkitsee toisaalta liiketoiminnan kannattavuutta ja siihen suhteutettua osingonjakoa sekä riittävää vakavaraisuutta ja toisaalta yhtiön kaiken toiminnan, tuotteiden ja palvelujen mahdollisimman korkeaa laatua.

Jatkuva kehittyminen merkitsee asiakkaiden tarpeiden ja uusien toimintatapojen ennakoimista ja hyödyntämistä sekä pyrkimystä olla alansa tiennäyttäjä.

Ihmisten arvostus merkitsee suvaitsevaisuutta. Se on keskinäistä kunnioittamista ja ihmisten erilaisuuden kokemista rikkautena. Se merkitsee kuuntelevaa ja palkitsevaa suhtautumista yhtiön asiakkaisiin, henkilöstöön, ostajiin ja muihin sidosryhmiin. Se merkitsee menestymistä yhdessä.

Black Cross Female

Quantity	Sold
428199	Lot 428198
7	EUR 40.00
FF2-6	USD 47.88

TILVUOSI 2005/2006 LYHYESTI



Kokonaismyynti kasvoi lähes 40 prosenttia

Turkistuottajat Oyj:n kokonaismyynnin arvo oli 1.9.2005 alkaneella ja 31.8.2006 päättyneellä tilikaudella 407,3 miljoonaa euroa, 37 prosenttia suurempi kuin edellisellä tilikaudella. Välitetty nahkamäärä kasvoi 11 prosenttia 8,8 miljoonaan nahkaan. Dollarin ja euron välinen huutokauppamyynnillä painotettu keskiarvo oli neljä prosenttia edellistilikaudesta vahvempi.

Välitetty minkkimäärä oli yhtiön historian suurin, ja hintataso historiallisen korkea, dollareissa 20 prosenttia ja euroissa 26 prosenttia enemmän kuin edellisellä tilikaudella. Ketunnahkojen dollarihintataso nousi 13 prosenttia ja eurohintataso 17 prosenttia edellisestä tilikaudesta.

Osakekohtainen tulos parani 125 prosenttia 2,12 euroon (tilikaudella 2004/2005 0,94 euroa).

Liikevoitto kolminkertaistui 7,7 miljoonaan euroon nahkojen hintatason nousun ja maltillisen kulukehityksen vuoksi. Liikevoitto oli 18 prosenttia liikevaihdosta (2,5 MEUR ja kahdeksan prosenttia).

Yhtiö jakoi osakkeenomistajille tilivuoden 2004/2005 tuloksesta osinkona 0,65 euroa. Hallitus esittää 11.1.2007 kokoontuvalle yhtiökokoukselle, että tilivuoden 2005/2006 tuloksesta jaetaan osinkona 0,95 euroa.

Vastaanotetut nahkamäärät lisääntyivät tuntuvasti

Yhtiön ETA-alueelta vastaanottamat minkinnahkamäärät kasvoivat tämän alueen tuotannon lisäystä nopeammin. Erityisen merkittävää kasvu oli Puolassa. Välitettävät ketunnahkamäärät kasvoivat etupäässä Suomesta ja Norjasta. Suomesta tuottajat lähettivät myytäväksi vuotuisen tuotannon lisäksi aiemmin varastoimiaan nahkoja.

Tilikauden aikana järjestettiin neljä huutokauppaa, joissa yhtiö välitti 5,5 miljoonaa minkinnahkaa (edellisellä tilikaudella 4,9 milj.), 2,7 miljoonaa ketunnahkaa (2,4 milj.), 440.000 afganistanilaista karakul-lampaannahkaa (290.000) ja 120.000 suomensupannahkaa (120.000). Välitetty minkkimäärä oli yhtiön historian suurin.

Entistä enemmän minkinnahkoja Hongkong/Kiinaan, ketunnahkoja Turkkiin ja Venäjälle

Minkinnahkojen myynti jakautui päättyneellä tilikaudella tasaisesti kaikille markkinoille, mutta varsinkin Hongkong/Kiinan osuus nousi edelleen. Korkean maailmanmarkkinahinnan vuoksi laadun merkitys hinnanmuodostuksessa kasvoi. Muunnosminkinnahoista, joiden tuotantomäärät suhteessa pääväntyyppeihin ovat pienet, maksettiin hyvin korkeita hintoja.

Hongkong/Kiinan asema suurimpana ketunnahkojen ostajana heikkeni. Tähän vaikutti sekä Kiinan nopeasti lisääntynyt oma tuotanto että sikäläistä tuotantoa voimakkaasti suosivat maahantuontimääräykset. Ketunnahkoja myytiinkin entistä enemmän Venäjälle ja Turkkiin, mikä lisäsi kaulusmateriaaliksi ja jakkuihin soveltuvien keveiden nahkojen kysyntää. Muunnoskettujen ja suomenupin nahkoihin verrattuna sini- ja shadow-ketunnahkojen hintataso oli kuitenkin edelleen alhainen.

Henkilöstö

Konsernin henkilöstömäärä oli prosentin pienempi kuin edellisellä tilikaudella. Valtaosa henkilöstöstä työskentelee määräaikaissa työsuhteissa erilaisissa turkisinahkojen käsittelyyn liittyvissä tehtävissä.

Konsernin henkilöstön jakauma oli tilikauden aikana seuraava (suluissa edellistilikauden luvut):

Henkilöstö keskimäärin	309 (311)
- vakituisessa työsuhteessa	115 (117)
- määräaikaissa työsuhteessa	194 (194)
Henkilökunnan määrä	
31.8.2006 (31.8.2005)	183 (117)
Ulkomailta työskenteli	12 henkilöä.

Yhtiö siirtyi IFRS-raportointiin

Turkistuottajat Oyj:n tilikauden 1.9.2005-31.8.2006 konsernitilinpäätös on laadittu kansainvälisten IFRS-standardien mukaisesti.

Turkistuottajat Oyj:n ensisijainen segmenttiraportointimuoto on liiketoimintasegmentti, joita IFRS-periaatteiden mukaisesti määriteltynä on yksi – turkisinahkojen lajittelu ja myynti. Toissijainen segmenttiraportointimuoto on maantieteellinen segmentti. Se koostuu neljästä alueesta, joilla konserni toimii: Kaukoit, Eurooppa, Pohjois-Amerikka ja muut (sis. Venäjä).

Turkistuottajat Oyj:ssä IFRS-raportointiin siirtymisestä aiheutuvat merkittävimmät muutokset liittyvät aineellisiin käyttöomaisuushyödykkeisiin, työsuhde-etuuksiin (eläkkeet), saamisiin ja lyhytaikaisiin velkoihin.

Konsernin avainlukuja	2005/2006	2004/2005
Kokonaismyynnin arvo, MEUR	407,25	297,03
Liikevaihto, MEUR	42,1	33,0
Liikevoitto, MEUR	7,7	2,5
Voitto ennen veroja, MEUR	10,4	4,6
Tilikauden voitto, MEUR	7,6	3,4
Osakekohtainen tulos, EUR	2,12	0,94
Oman pääoman tuotto (ROE), %	13,4	6,3
Sijoitetun pääoman tuotto (ROI), %	11,9	6,6
Hallituksen osinkoehdotus, EUR	0,95	0,65

TOIMITUSJOHTAJAN KATSAUS





Kansainväliset turkisinahkojen ostajat edellyttävät huutokauppaliikkeeltä mahdollisimman monipuolista nahkatarjontaa. Asiakkaiden kiinnostuksen herättämiseksi tarvitaan sekä erikoisuuksia että volyymia, ja näiden asioiden oikea yhdistäminen on Turkistuottajat Oyj:n menestyksen kannalta välttämätöntä. Suomen Turkiseläinten Kasvattajain Liitto ry, sen paikallisyhdistykset ja yksityiset tuottajat hyötyvät Turkistuottajat Oyj:n menestyksestä. Taloudellisen kannattavuuden lisäksi poliittisille muutoksille ja markkinoiden heilahteluille herkkä ala tarvitsee mainepääomaa.

Päätyneellä myyntikaudella Turkistuottajat Oyj onnistui keräämään yhteensä 8,8 miljoonaa turkisinahkaa, mikä on paras tulos koko yhtiön historiassa. Erityisesti minkinnahkojen keräilyssä rikottiin ennätyksiä: tavoitteena ollut viiden miljoonan minkinnahan raja ylitettiin reilusti. Minkinnahoista maksettavat hinnat kohosivat korkealle tasolle, ja myynnin arvo nousi 37 prosenttia. Yhtiön tulos oli kehityksen seurauksena hyvä.

Saga-kriteerien mukaisia turkisinahkoja tuottavalla ETA-alueella turkiseläinten kasvatus on lisääntynyt ja kehittynyt voimakkaimmin Puolassa, jossa yhtiön markkinaosuus on vahvistunut ja vahvistuu edelleen. Euroopan sydämessä sijaitsevana 45 miljoonan asukkaan maana Puola onkin monella tapaa avainasemassa yhtiön minkinnahkeräilyn kannalta. Tuotannon määrissä Puola on jo kirinyt Suomen ohi heti Tanskan ja Hollannin jälkeen. Myös Suomessa minkintuotanto on lisääntynyt ja sen kilpailukyky on parantunut viime vuosina.

Joulukuussa 2004 aloitettu myyntiyhteistyö Norges Pelsdyrslagin ja Oslo Fur Auctions Ltd:n kanssa on monipuolistanut Turkistuottajat Oyj:n ketun- ja minkinnahkojen valikoimaa. Korkealaatuinen ja monipuolinen valikoima ketunnahkoja on kansainvälisen muotiteollisuuden saatavilla ainoastaan Turkistuottajat Oyj:n huutokaupoissa. Ruotsin uusi hallitus sallii turkiseläinten kasvatuksen jatkuvan, mikä varmistaa myös yhtiön nahkeräilyjen jatkuvan läntisessä naapurimaassa.

Osana turkisalan arvoketjua Turkistuottajat Oyj kannustaa suomalaisia asiakastarhaajiaan viemään Suomen Turkiseläinten Kasvattajain Liitto ry:n käynnistämää turkistilojen

sertifiointia eteenpäin. Selkeä tuen ilmaus toiminnalle on yhtiön joulukuussa 2006 alkavalle myyntikaudelle käyttöönotettu sertifiointibonus, 0,20 euroa jokaisesta jo sertifioidulta tai sertifioinnin myyntikauden aikana aloittavalta tilalta tulevasta ketunnahasta. Sertifiointi yhdistettynä Saga-tavaramerkkiin on konkreettinen väline massatuotannosta erottautumiseen, mikä on tärkeää Kiinan jatkuvasti kasvavan tuotannon vuoksi. Tilanne on vakava suomalaisen päätyypin, siniketun kannalta.

Siitoseläinten vienti Suomesta maihin, joissa eläinsuojelulainsäädäntö on puutteellinen ja joissa omaa tuotantoa pyritään kasvattamaan, on saatava loppumaan elinkeinon omin toimin ja yhteistyössä viranomaisten kanssa. Yksittäisten toimijoiden harjoittama vienti, josta pidättäytyminen on myös yhtenä ehtona sertifioinnin saamiselle, vaarantaa jatkuessaan koko länsimaisen turkistuotannon edellytykset.

Kiinan merkitys turkispukineiden valmistus- ja kulutusalueena, toisaalta turkisinahkojen tuottajana kasvaa. Eräiden ennusteiden mukaan Kiinan talous kasvaa ripeästi vielä ainakin yhden sukupolven ajan. Turkistuottajat Oyj haluaa olla keskeinen raaka-aineen toimittaja Kiinan kehittyvälle muoti- ja tekstiiliteollisuudelle, joka vie valmiita tuotteita kaikkialle maailmaan. Turkisinahkojen viennissä Kiinaan on kuitenkin esteitä, joiden helpottamiseksi kaikki kansainväliset huutokauppaliikkeet tekevät yhteistyötä. Maahantuotavista minkinnahoista peritään 15, ketunnahoista 20 prosentin tuontitullit, mikä nostaa tuontiraaka-aineen hintaa Kiinassa tuotettuihin turkisinahkoihin verrattuna. Turkistuottajat Oyj on pitänyt asiaa esillä päättäjätapaamisissaan. Aihetta on käsitelty suomalaisten ministerien valtiovierailuilla Kiinaan sekä eri kokouksissa Suomen EU-puheenjohtajuuden aikana. Lyhyen tähtäimen tavoitteena on tullien kohtuullistamisohjelma ja viime kädessä kaupan täydellinen vapautuminen, joihin Kiinan on sitouduttava WTO-jäsenyytensä nojalla.

Tärkeää on, että kiinalainen vientipukineiteollisuus voi aidosti kokea hyötyvänsä Saga-tavaramerkistä erityisesti länsimaihin suuntautuvassa kaupassaan. Rekisteröidyn Saga-tavaramerkin takaamaa laatua kohtaan tunnettu kiinnostus lisääntyy myös Kiinan kotimarkkinoilla uusien kuluttajaryhmien myötä.

Yhtiön menestyminen välitettävien turkisinahkojen keräämisessä, niiden lajittelussa, markkinoinnissa ja myynnissä ei olisi mahdollista ilman tehtäviinsä sitoutunutta henkilöstöä, yhtiöön luottavia asiakkaita, osakkeenomistajia ja muita sidosryhmiä. Kaikkia teitä haluankin lämpimästi kiittää.

Pirko Rantanen-Kervinen
toimitusjohtaja



Kuvassa vasemmalta: Erik Karls, Markku Koski, Helena Walldén, Leena Pitkänen, Esa Rantakangas ja Jorma Kauppila.

TURKISTUOTTAJAT OYJ:N HALLITUS

Jorma Kauppila (s. 1961)

Hallituksen jäsen ja puheenjohtaja vuodesta 2003. Turkistuottaja vuodesta 1976. Kokkolan Osuuspankin paikallishallituksen puheenjohtaja. Omistaa 600 C-osaketta. Ei rahalainaa yhtiöltä tai sen tytäryhtiöltä 31.8.2006.

Erik Karls (s. 1947)

Hallituksen jäsen vuodesta 2001. Turkistuottaja vuodesta 1969. Oravaisten säästöpankkisäätiö, Aktia sp:n puheenjohtaja. Omistaa 576 C-osaketta. Ei rahalainaa yhtiöltä tai sen tytäryhtiöltä 31.8.2006.

Markku Koski (s. 1948)

Hallituksen jäsen vuodesta 1994 ja varapuheenjohtaja vuodesta 2001. Turkistuottaja vuodesta 1969. Omistaa 1.038 C-osaketta. Ei rahalainaa yhtiöltä tai sen tytäryhtiöltä 31.8.2006.

Leena Pitkänen (s. 1947)

Hallituksen jäsen vuodesta 2004. Turkistuottaja vuodesta 1967. Suomen Turkiseläinten Kasvattajain Liitto ry:n hallituksen jäsen ja Länsi-Uudenmaan Osuuspankin hallintoneuvoston jäsen. Ei osakeomistuksia yhtiössä. Ei rahalainaa yhtiöltä tai sen tytäryhtiöltä 31.8.2006.

Esa Rantakangas (s. 1972)

Hallituksen jäsen vuodesta 2005. Maatalous- ja metsätieteiden maisteri. Turkistuottaja vuodesta 1997. Lappajärven Osuuspankin hallituksen varapuheenjohtaja. Omistaa 2.500 C-osaketta. Ei rahalainaa yhtiöltä tai sen tytäryhtiöltä 31.8.2006.

Helena Walldén (s. 1953)

Hallituksen jäsen vuodesta 2004. Diplomi-insinööri. Johtaja, Vahinkovakuutusosakeyhtiö Pohjola. Metsähallituksen hallituksen jäsen ja Lännen Tehtaat Oy:n hallintoneuvoston jäsen. Ei osakeomistuksia yhtiössä. Ei rahalainaa yhtiöltä tai sen tytäryhtiöltä 31.8.2006.



Kuvassa vasemmalta: Heikki Varis, Pirkko Rantanen-Kervinen, Pertti Fallenius, Arto Honkanen, Päivi Mononen-Mikkilä, Juha Huttunen ja Eija Lepoaho

TURKISTUOTTAJAT OYJ:N JOHTORYHMÄ

Pirkko Rantanen-Kervinen (s. 1949)

Ekonomi. Turkistuottajat Oy:n palveluksessa 1974-: huutokauppapalvelujen johtaja 1983, rahoitusjohtaja 1990, varatoimitusjohtaja 1990 ja toimitusjohtaja 1991. International Fur Trade Federation hallituksen jäsen ja rahastonhoitaja, Keskinäinen Vakuutusyhtiö Tapiolan hallintoneuvoston jäsen, Helsingin Kauppakamarin Vantaan osaston hallituksen jäsen. Ei osakeomistuksia yhtiössä. Ei rahalainaa yhtiöltä tai sen tytäryhtiöltä 31.8.2006.

Pertti Fallenius (s. 1962)

Turkistuottajat Oy:n palveluksessa 1985-: markkinointipäällikkö 1991, markkinointijohtaja 1998 ja toimitusjohtajan sijainen 2003. Ei osakeomistuksia yhtiössä. Ei rahalainaa yhtiöltä tai sen tytäryhtiöltä 31.8.2006.

Arto Honkanen (s. 1952)

Turkistuottajat Oy:n palveluksessa 1977-: varastopäällikkö 1984, tuotantopäällikkö 1991, tuotantojohtaja 1998. Ei osakeomistuksia yhtiössä.

Juha Huttunen (s. 1964)

Diplomi-insinööri. Turkistuottajat Oy:n palveluksessa 1987-: rahoituspäällikkö 1991, rahoituksesta ja tietohallinnosta vastaava johtaja 1998, hallituksen sihteeri. Ei osakeomistuksia yhtiössä.

Eija Lepoaho (s. 1958)

Kauppätieteiden maisteri. Turkistuottajat Oy:n palveluksessa 1981-: taluspäällikkö 1985, johtaja, taloushallinto 1998, talous- ja henkilöstöhallinnosta vastaava johtaja 2003. Turkistarhaajien eläkekassan hallituksen jäsen 2002 ja varapuheenjohtaja 2003. Ei osakeomistuksia yhtiössä.

Päivi Mononen-Mikkilä (s. 1956)

Turkistuottajat Oy:n palveluksessa 1996-: tiedottaja 1996, viestintäpäällikkö 1998, viestintäjohtaja 2001. Ei osakeomistuksia yhtiössä.

Heikki Varis (s. 1961)

Turkistuottajat Oy:n palveluksessa 1985-: henkilöstöpäällikkö 1991, henkilöstöjohtaja 1998, huutokauppameklari, myyntijohtaja 2003. Ei osakeomistuksia yhtiössä.

HALLINTOPERIAATTEET

Yhtiön hallinto

Turkistuottajat Oyj noudattaa HEXin, Keskuskauppa-kamarin sekä Teollisuuden ja Työnantajain Keskusliiton antamaa suositusta listayhtiöiden hallinnointi- ja ohjausjärjestelmistä ja mahdolliset poikkeamat on esitetty perusteluineen asianmukaisessa kohdassa.

Suomen osakeyhtiölain ja yhtiön yhtiöjärjestyksen määräysten mukaan yhtiön määräysvalta ja hallinto on jaettu yhtiökokouksessa edustettujen osakkeenomistajien, hallituksen ja toimitusjohtajan kesken. Toimitusjohtajaa avustaa yhtiön johtoryhmään kuuluva johtajisto.

Yhtiökokous

Yhtiökokous on yhtiön ylin päättävä elin. Varsinainen yhtiökokous pidetään vuosittain viimeistään helmikuussa. Varsinaisen yhtiökokouksen lisäksi voidaan pitää ylimääräisiä yhtiökokouksia. Yhtiökokousten koollekutsumisesta päättää yhtiön hallitus, ja ne voidaan pitää Vantaalla, Vaasassa, Seinäjoella tai Kokkolassa. Kutsu yhtiökokoukseen julkaistaan aina yhtiön internet-kotisivuilla. Osakeyhtiölain mukaan yhtiökokous päättää mm. seuraavista asioista:

- yhtiöjärjestyksen muuttaminen
- tilinpäätöksen hyväksyminen
- voitonjako
- omien osakkeiden hankinta ja luovutus
- optio-ohjelmat
- hallituksen jäsenten valinta ja heidän palkkionsa
- tilintarkastajan valinta ja tilintarkastuspalkkio

Osakkeenomistajilla on oikeus saada haluamansa asia yhtiökokouksen käsiteltäväksi, jos hän kirjallisesti sitä vaatii hallitukselta niin hyvissä ajoin, että asia voidaan sisällyttää kokouskutsuun.

Oikeus osallistua yhtiökokoukseen on osakkeenomistajalla, joka on kymmenen päivää ennen yhtiökokousta merkittynä osakkeenomistajaksi osakseluetteloon.

Hallituksen tehtävät ja kokoonpano

Hallituksen tehtävät

Hallitus vastaa yhtiön hallinnosta ja yhtiön toiminnan asianmukaisesta järjestämisestä lainsäädännön ja yhtiöjärjestyksen mukaisesti. Hallitus nimittää toimitusjohtajan sekä mahdollisen toimitusjohtajan sijaisen. Hallituksen muita tehtäviä ovat mm.

- suurista ja strategisesti merkittävistä investoinneista, yrityskaupoista ja omaisuuden myynnistä päättäminen
- tilinpäätöksen ja toimintakertomuksen käsitteleminen
- budjetin käsitteleminen
- yhtiön osinkopolitiikan määrittäminen sekä ehdotuksen tekeminen yhtiökokoukselle vuosittain maksettavasta osingosta
- yhtiön huutokaupoissaan noudattaman myyntipolitiikan käsitteleminen
- yhtiön rahoitusriskien valvominen
- yhtiön asiakkailleen tarjoamien nahkojen välityspalveluiden perushinnoittelusta päättäminen
- yhtiön johtoryhmän kokoonpanon vahvistaminen toimitusjohtajan esityksestä
- johdon toiminnan arviointi
- yhtiön henkilökunnan kannustusjärjestelmistä päättäminen
- muiden asioiden käsittely, mikäli yhtiön toimitusjohtaja näkee tämän tarkoituksenmukaiseksi

Työjärjestyksensä mukaisesti hallitus em. tehtäviensä lisäksi pyrkii kokouksissaan saamaan riittävät tiedot kansainvälisestä raakanahkojen markkinatilanteesta, tutustumaan edunvalvonta-asioihin eri markkina-alueilla sekä seuraamaan nahkavirtoja yhtiöön ja yhtiöstä. Hallitus arvioi vuosittain toimintaansa ja työskentelytapojansa.

Hallituksen kokoonpano

Yhtiökokous valitsee hallitukseen vähintään 5 ja enintään 8 jäsentä. Hallituksen jäsenet valitaan vuoden toimikaudeksi, joka alkaa yhtiökokouksen päättyessä ja päättyy vaalia seuraavan varsinaisen yhtiökokouksen päättyessä. Vallitsevan käytännön mukaan henkilöä, joka on täyttänyt 65 vuotta, ei voida valita hallituksen jäseneksi. Hallituksen jäsenille valitaan henkilökohtaiset varamiehet.

Joulukuussa 2003 julkistetun, suomalaisia listayhtiöitä koskevan suosituksen mukaan hallituksen jäsen ei ole riippumaton yhtiöstä mm. mikäli hän on hallituksen jäsenyyden alkaessa tai viimeisen kolmen vuoden aikana ennen tätä ollut työsuhteessa yhtiöön tai mikäli jäsen kuuluu toimivaan johtoon toisessa yhtiössä, jonka kanssa yhtiöllä on merkittävä asiakkuus-, toimittajuus- tai yhteistyösuhde. Helena Walldén on ko. suosituksen tarkoittamalla tavalla yhtiöstä ja sen merkittävistä osakkeenomistajista riippumaton hallituksen jäsen, muilla hallituksen jäsenillä on turkistuottajina asiakkuussuhde yhtiöön. Yhtiö katsoo, että sen liiketoiminnan luonne edellyttää hallituksen jäsenten enemmistöltä syvällistä

perehtymistä ja sitoutumista turkiselinkeinoon.

Hallitus valitsee keskuudestaan puheenjohtajan ja varapuheenjohtajan vuodeksi kerrallaan. Hallitus on päätösvaltainen, kun saapuvilla on enemmän kuin puolet sen jäsenistä ja näistä yksi on puheenjohtaja tai varapuheenjohtaja.

Hallituksella oli tilivuoden 2005-2006 aikana 11 kokousta. Hallituksen varsinaiset jäsenet ovat osallistuneet kokouksiin keskimäärin 92-prosenttisesti.

Ylimmän johdon nimittämiseen, arviointiin, palkkoihin, palkkioihin tai etuisuuksiin liittyvät asiat valmistelevat yhtiön hallituksen puheenjohtaja ja varapuheenjohtaja, minkä jälkeen hallitus käsittelee ne. Hallitus voi asettaa tarpeelliseksi katsomiaan valiokuntia.

Hallituksen palkat, palkkiot ja muut etuudet

Joulukuun 2004 yhtiökokouksen päätöksen mukaisesti hallituksen puheenjohtajalle maksetaan palkkiona 1.500 euroa kuukaudessa, hallituksen varapuheenjohtajalle 800 euroa kuukaudessa ja muille hallituksen jäsenille 300 euroa kuukaudessa. Hallituksen jäsenen ja sihteerin kokouspalkkio on 100 euroa/kokous alle 2 tunnin kokouksesta ja 150 euroa/kokous yli 2 tunnin kokoukselta. Hallituksen puheenjohtajan, varapuheenjohtajan, yhtiön toimitusjohtajan tai johtavan virkamiehen kutsuessa luottamushenkilön hoitamaan tiettyä tehtävää, tälle luottamushenkilölle maksetaan 150 euroa menetetyt työpäivän korvauksena, mikäli ko. tehtävän osalta ei makseta kokouspalkkiota. Hallituksen jäsenille korvataan matkakustannukset sekä maksetaan päivärahat verohallituksen päättämien verovapaiden korvausmäärien mukaisesti.

Tilikaudelta 2005-2006 hallituksen jäsenille maksettiin palkkioita yhteensä 75.900 euroa. Hallituksen palkat ja palkkiot maksetaan kokonaisuudessaan rahana. Hallituksen jäsenet eivät ole mukana missään kannustinjärjestelmässä.

Toimitusjohtaja ja johtoryhmä

Toimitusjohtajan tehtävät

Hallitus nimittää yhtiölle toimitusjohtajan osakeyhtiölain mukaisesti. Toimitusjohtaja hoitaa yhtiön juoksevaa hallintoa hallituksen antamien ohjeiden ja määräysten mukaisesti. Toimitusjohtaja huolehtii yhtiön kirjanpidon lainmukaisuudesta ja varainhoidon luotettavalla tavalla

järjestämisestä. Toimitusjohtaja voi ryhtyä yhtiön normaalisti toiminnasta poikkeaviin toimenpiteisiin vain hallituksen luvalla, paitsi jos hallituksen hyväksynnälle tarvittava aika aiheuttaisi yhtiölle tilanteen, jossa se kärsii huomattavaa vahinkoa. Jälkimmäisessä tapauksessa hallitusta tulee informoida niin pian kuin käytännössä on mahdollista toimenpiteistä, joihin on ryhdytty. Toimitusjohtajalle on laadittu toimitusjohtajasopimus.

Toimitusjohtaja Pirkko Rantanen-Kervisen palkan, palkkioiden ja luontoisetujen yhteisarvo tilikaudelta 2005-2006 oli 147.583 euroa. Rahapalkan lisäksi hänellä on auto- ja puhelinetuudet. Toimitusjohtajan sopimuksen mukainen eläkeikä on 60 vuotta ja eläketaso 60%. Irtisanomistilanteessa hänellä on irtisanomisajan palkan lisäksi oikeus 12 kuukauden palkkaa vastaavaan korvaukseen. Irtisanomisaika on 6 kuukautta.

Johtoryhmän tehtävät

Yhtiön johtoryhmä avustaa toimitusjohtajaa yhtiön johtamisessa. Se valmistelelee yhtiön hallitukselle päätettäväksi tulevia asioita kuten mm. konsernin strategiat, budjetit, politiikat sekä merkittävimmät investoinnit ja yrityskaupat. Lisäksi johtoryhmässä käsitellään raportointiin, yritysokuvaan, henkilöstön palkitsemiseen ja sijoittajasuhteiden hoitoon liittyviä asioita. Johtoryhmän jäseninä ovat toimitusjohtajan lisäksi tuotannosta, markkinoinnista, myynnistä, talous- ja henkilöstöhallinnosta, rahoituksesta ja tietohallinnosta sekä viestinnästä vastaavat johtajat.

Palkitsemisjärjestelmät

Yhtiön toimitusjohtajalle, toimitusjohtajan sijaiselle ja muille johtoryhmän jäsenille voidaan tulos- ja kannustepalkkiosääntöjen mukaisesti maksaa konsernin oman pääoman tuottoon ja kerättyihin nahkamääriin perustuva 0-3 kuukauden palkkaa vastaava tulospalkkio. Palkitsemisjärjestelmän valmistelussa on käytetty yhtiön ulkopuolista asiantuntemusta ja päätöksen sen käyttöönottamisesta on tehnyt yhtiön hallitus

Sisäpiirisäännöt

Helsingin Pörssi, Keskuskauppakamari ja Teollisuuden ja Työnantajain Keskusliitto ovat julkaisseet sisäpiiriohjeen 28.10.1999 (ks. <http://omxgroup.com/nordicexchange/>). Yhtiön hallitus on 01.11.2000 päättänyt, että yhtiö noudattaa tätä sisäpiiriohjetta.

HALLINTOPERIAATTEET

Yhtiön sisäpiiriläisiä ovat hallituksen jäsenet varamiehiin, johtoryhmän jäsenet, STKL:n hallituksen jäsenet varamiehiin, STKL:n hallituksen sihteeri, yhtiön jatkuvaa tilintarkastusta hoitavat tilintarkastajat sekä henkilöt, jotka tehtävissään saavat yhtiön arvopaperin arvoon olennaisesti vaikuttavia tietoja. Yhtiö ylläpitää sisäpiirirekisteriään Suomen Arvopaperikeskus Oy:n SIRE-järjestelmässä.

Tilintarkastajat

Varsinainen yhtiökokous valitsee yhtiön hallintoa ja tilejä tarkastamaan yhdestä kolmeen tilintarkastajaa sekä näille henkilökohtaiset varamiehet. Mikäli tilintarkastajaksi valitaan Keskuskauppakamarin hyväksymä tilintarkastusyhteisö (KHT-yhteisö), varamiestä ei kuitenkaan valita.

Yhtiökokous valitsi joulukuussa 2005 varsinaiseksi tilintarkastajaksi KHT-yhteisö Ernst & Young Oy:n, josta päävastuullisena tilintarkastajana toimii KHT Jan Rönning. Tilintarkastuksesta maksettujen palkkioiden yhteismäärä tilikaudelta 2005-2006 oli 54.113 euroa. Lisäksi tilintarkastukseen liittymättömien palveluiden osalta maksettiin 32.727 euroa. Tilintarkastajan toimikausi päättyy ensimmäisen vaalia seuraavan varsinaisen yhtiökokouksen päättyessä.

Sisäinen valvonta ja riskienhallinta

Vastuu sisäisestä valvonnasta kuuluu yhtiön hallitukselle. Johtoryhmä valvoo riskien ja riskikeskittymien kehitystä hallituksen hyväksymien periaatteiden pohjalta ja raportoi niistä yhtiön hallitukselle. Yhtiön riskeistä on kerrottu enemmän hallituksen toimintakertomuksessa (s 18-19) ja rahoitusriskeistä taseen liitetiedoissa (s 40-41).

Osakkeet ja osakkeenomistajat

Yhtiöllä on kaksi osakesarjaa, A ja C. Suomen Turkiseläinten Kasvattajain Liitto ry paikallisyhdistyksineen omistaa valtaosan yhtiön 12 äänen äänivallan antavista A-osakkeista. Yhden äänen C-osakkeita omistavat lisäksi institutionaaliset ja yksityiset sijoittajat.

Turkistuottajat Oyj on noteerattu OMX:n Pohjoismaisella listalla, pienten yhtiöiden (Small Cap) ryhmässä. Yhtiöstä tuli julkisesti noteerattu vuonna 1986, jolloin se listautui Helsingin Arvopaperipörssin (HEX) I-listan edeltäjälle, meklarilistalle.

Osingonjakopolitiikka

Turkistuottajat Oyj:n hallituksen 29.11.2001 tekemän päätöksen mukaan yhtiö pyrkii jakamaan osinkona puolet emoyhtiön tilikauden jakokelpoisesta tuloksesta, kuitenkin vähintään kahdeksan prosenttia emoyhtiön jakokelpoisista varoista. Linjauksen perustelu on se, että yhtiön pääomistajilla, Suomen Turkiseläinten Kasvattajain Liitto ry:llä ja sen paikallisyhdistyksillä on lähivuosina tarve tehostaa alan edunvalvontatyötä ja tutkimusta. Siksi yhtiön hallitus halusi päättää osingonjakopolitiikasta, jonka varaan alan järjestöt voivat suunnitella toimintaansa.

Lunastuslauseke

Turkistuottajat Oyj:n lunastuslauseke yhtiöjärjestyksen 5§:n mukaan:

5 § A- ja B-osakkeiden siirtyessä muun säännön kuin perinnön, testamentin tai avio-oikeuden nojalla yhtiöön ennestään kuulumattomalle järjestölle tai henkilölle, siirronsaajan on 14 päivän kuluessa siirrosta lukien ilmoitettava siitä kirjallisesti yhtiön hallitukselle, jonka tulee viipymättä antaa siirrosta tieto yhtiön osakkaille ilmoituksella, joka on julkaistava vähintään kolmessa Helsingin kaupungissa ilmestyvässä, yhtiön toimialueella leviävässä sanomalehdessä.

Osakkailla on kuukauden kuluessa ilmoituksen julkaisemisesta oikeus lunastaa osake siitä arvosta, mikä sillä viimeksi tehdyn tilinpäätöksen mukaan on, kuitenkin niin, että A-osakkeen omistajalla on lunastusoikeus A- ja B-osakkeeseen nähden ja B-osakkeen omistajalla vain B-osakkeeseen nähden. Jos useampia lunastajia ilmaantuu, lunastusoikeus heidän välillään ratkaistaan arvalla.

Osakassopimukset

Suomen Turkiseläinten Kasvattajain Liitto ry, Pohjois-Suomen Turkiseläinten Kasvattajat ry, Svenska Österbottens Pälsojursodlarförening r.f., Uudenmaan-Hämeen Turkiseläinten Kasvattajat ry, Satakunnan Turkiseläinten Kasvattajat ry, Savo-Karjalan Turkistarhaajat ry sekä Ålands Pälsojursodlarförening r.f. ovat 25.5.1996 solmineet osakassopimuksen.

Sopimusosapuolen tulee osakassopimuksen mukaan ensin tarjota Turkistuottajat Oyj:n osakkeet toisten sopimuspuolten ostettaviksi, mikäli aikoo luovuttaa omistamiensa Turkistuottajat Oyj:n osakkeita ulkopuoliselle. Mikäli joku sopimusosapuoli ryhtyy neuvottelemaan Turkistuottajat Oyj:n osakkeidensa tai niiden osan myynnistä ulkopuoliselle, tulee hänen tarjota muille sopimusosapuolille mahdollisuus osallistua myyntiin samoilla ehdoilla. Osakassopimus on voimassa toistaiseksi.

YHTEISKUNTAVASTUU

Turkistuottajat Oyj:n yhteiskuntavastuu pohjautuu yhtiön arvoihin: asiakkaiden luottamukseen, rehellisyyteen, tuloksellisuuteen, jatkuvaan kehittymiseen ja ihmisten arvostukseen. Keskeiset vastualueet ovat taloudellinen ja sosiaalinen vastuu.

Taloudellinen vastuu

Yhtiön taloudellinen vastuu ilmenee siten, että yhtiö säilyttää taloutensa kestäväällä pohjalla, antaa osakkeenomistajille osingonjakopolitiikan mukaisesti vakaan tuoton ja täyttää velvollisuutensa vastuullisena työnantajana. Hyvä taloudellinen tulos helpottaa myös sosiaalisen vastuun kantamista.

Vastuullisen taloudenpidon merkitys on suuri poikkeuksellisen suhdanneherkällä toimialalla, jossa turkisinahkojen hinta- ja kysyntävaihtelut voivat olla huomattavia jopa yhden tilivuoden aikana. Tärkeä osa taloudellista vastuuta on liiketoiminnan epävarmuustekijöiden ja riskien hallinta.

Yhtiön osingonjakopolitiikka on kerrottu Hallintoperiaatteissa vuosikertomuksen sivulla 8-10. Liiketoiminnan epävarmuustekijöitä ja riskien hallintaa käsitellään hallituksen toimintakertomuksen osana sivuilla 18-19.

Turkisinahkojen korkea laatu on yhtiön ja eurooppalaisen turkiseläinkasvatuksen kilpailukyyn perusta. Koska korkea laatu ja nahoista maksettava hinta korreloivat toisiinsa entistä selvemmin, osa yhtiön taloudellista vastuuta on palkita turkiseläinkasvattajia laadun tuottamisesta. Näin on toimittu jo usean tilivuoden ajan maksamalla bonuksia SAGA Royal- ja SAGA-laatuiluokkiin kuuluvien minkin- ja ketunnahkojen tuottajille. Tilivuoden 2006/2007 aikana, joulukuussa 2006 alkavalla uudella myyntikaudella yhtiö ottaa lisäksi käyttöön sertifiointibonuksen, joka palkitsee turkistilaserifiointiin jo loppuun saattaneita tai sen aloittavia tuottajia. Sertifiointibonuksella yhtiö viestittää, että taloudellinen menestys ja eläinten hyvinvoinnin sekä tuotannon korkea laatu kulkevat käsi kädessä.

Sosiaalinen vastuu

Turkistuottajat Oyj:n toiminta on kansainvälistä. Niin henkilöstömme, tuottaja- kuin ostaja-asiakkaamme edustavat useita kansallisuksia, kulttuureita ja uskontoja. Sosiaalisen vastuumme kulmakivenä onkin ihmisten arvostus, ja erilaisuuden suvaitseminen kuuluu liike-toimintamme etiikkaan.

Asiakassuhteissa pyrimme pitkäaikaiseen ja luottamukselliseen yhteistyöhön, jonka tavoitteena on sekä yhtiön että sen asiakkaiden menestys. Liiketoiminnan näkökulmasta katsottuna sosiaalisesti vastuullinen toiminta parantaa yrityksen edellytyksiä menestyä pitkällä aikavälillä.

Valtaosa Turkistuottajat Oyj:n henkilöstöstä työskentelee määräaikaisissa työsuhteissa erilaisissa nahkojen lajitteluun ja huutokauppatoimintaan liittyvissä tehtävissä. Sosiaalista vastuutaan yhtiö ilmentää ulottamalla vuosipalkkiojärjestelmänsä koko vakituisen henkilöstön lisäksi myös määräaikaisiin työntekijöihinsä tietyn palvelusajan kuluttua. Vuosipalkkiojärjestelmä palkitsee sekä yhtiön menestyksen kannalta olennaisen nahkakeräilytuloksen että tilikauden voiton perusteella.

Toimialan tulevaisuus perustuu turkikseen liittyvän osaamisen jatkuvuuteen ja tiedon siirtymiseen sukupolvelta toiselle. Yhtiö kantaa sosiaalista vastuutaan tekemällä vakiintunutta yhteistyötä tarhaajien ammatti- ja jatkokoulutusta tarjoavien Keski-Pohjanmaan Maaseutuopiston Kannuksen yksikön sekä Korsnäsissa sijaitsevan Yrkesinstitutin kanssa. Materiaalin jatkojalostuksen ja lopputuotteen suunnittelun osalta Turkistuottajat Oyj:n yhteistyökumppaneita ovat Taideteollinen Korkeakoulu Helsingissä sekä Keski-Pohjanmaan ammattikorkeakoulun turkisyksikkö Pietarsaareissa. Yhteistyön muotoja ovat opiskelijoiden ja heidän opettajiensa perehdyttäminen toimialaan sekä yhtiön toimintaan, mm. nahkojen lajitteluun, alan messuille osallistumisen tukeminen, materiaalilahjoitukset opinnäytetöihin sekä avustaminen harjoittelupaikkojen löytämisessä.

Yhtiö tukee vuosittain pääosin turkiseläinkasvatuksen ydinalueella suomen- ja ruotsinkielisellä Pohjanmaalla toimivia urheiluseuroja ja erityisesti niiden nuorisoon suuntautuvaa valmennustoimintaa.

Vaikka Turkistuottajat Oyj:n toimialue on kansainvälinen, merkittävä osa sosiaalisesta vastuusta toteutuu kotimaassa. Suomalainen huutokauppayhtiö pitää omalta osaltaan yllä suomalaisen maaseudun työllisyyttä ja elinvoimaisuutta. Kun kaikki välilliset vaikutukset otetaan huomioon, koko toimiala työllistää Suomessa jopa 20.000 ihmistä (MTT:n selvitys vuodelta 2005). Vaikka yhtiön liikevaihdosta 74 prosenttia tulee muualta kuin Suomesta ja tuotannon kasvu on ollut voimakkaita uusissa EU:n jäsenmaissa, suomalaisen turkistuotannon edellytysten säilyttäminen ja parantaminen on myös yhtiön menestyksen perusta.



HALLITUKSEN TOIMINTAKERTOMUS

Nahkamäärät ja myynti

Turkistuottajat Oyj välitti tilikaudella 5,5 miljoonaa minkinnahkaa (edellisellä tilikaudella 4,9 milj.), 2,7 miljoonaa ketunnahkaa (2,4 milj.), 440.000 afganistanilaista karakul-lampaannahkaa (290.000) ja 120.000 suomensupannahkaa (120.000). Välitetty minkimäärä oli yhtiön historian suurin. Välitysmyyntin arvo oli 407,3 miljoonaa euroa, 37 prosenttia suurempi kuin edellisellä tilikaudella.

Yhtiön ETA-alueelta vastaanottamat minkinnahkamäärät kasvoivat tämän alueen tuotannon lisäystä nopeammin. Erityisen merkittävää kasvu oli Puolassa. Yhtiö sopi kesäkuussa pitkäaikaisesta yhteistyöstä puolalaisten tarhaajien omistaman Skinplex-yhtiön kanssa vahvistaakseen entisestään asemaansa siellä. Välitettävät ketunnahkamäärät kasvoivat etupäässä Suomesta ja Norjasta. Suomesta tuottajat lähettivät myytäväksi vuotuisen tuotannon lisäksi aiemmin varastoiimiaan nahkoja.

Tilikauden aikana järjestettiin neljä huutokauppaa. Tilikauden avaushuutokaupassa 20.-22.9. 2005 sekä ketunettä minkinnahkojen kysyntä oli vilkasta. Huutokaupan nahkatarjonta myytiin sataprosenttisesti. Uusi myyntikausi käynnistyi hyvin tilikauden toisessa, 19.-22.12.2005 järjestetyssä huutokaupassa. Koska ostajien raaka-ainehankinnat

ovat entistä enemmän painottuneet kevään kansainvälisen muoti- ja turkismessujen jälkeiseen aikaan, tammi-kuun huutokauppaa ei nyt järjestetty, vaan isot tarjontamäärät keskitettiin maaliskuun lopun huutokauppaan, joka oli 24.-28.3.2006. Huutokauppa oli tarjonnaltaan ja myyntin arvoltaan suurin ja asiaskäärillä mitattuna suurimpia yhtiön historiassa. Tilikauden toiseksi suurimassa huutokaupassa 14.-19.6.2006 lähes kaikki tarjotut minkin- ja ketunnahat myytiin.

Minkinnahkojen myynti jakautui tasaisesti kaikille markkinoille, mutta varsinkin Hongkong/Kiinan osuus nousi edelleen. Korkean maailmanmarkkinahinnan vuoksi laadun merkitys hinnanmuodostuksessa kasvoi, ja muunnosminkinnahoista, joiden tuotantomäärät suhteessa pääväriyyppeihin ovat pienet, maksettiin hyvin korkeita hintoja. Minkinnahkojen hintataso oli tilikaudella historiallisen korkea, dollareissa 20 prosenttia ja euroissa 26 prosenttia enemmän kuin edellisellä tilikaudella.

MYynti JAKAUTUI HUUTOKAUPOITTAIN SEURAAVASTI:

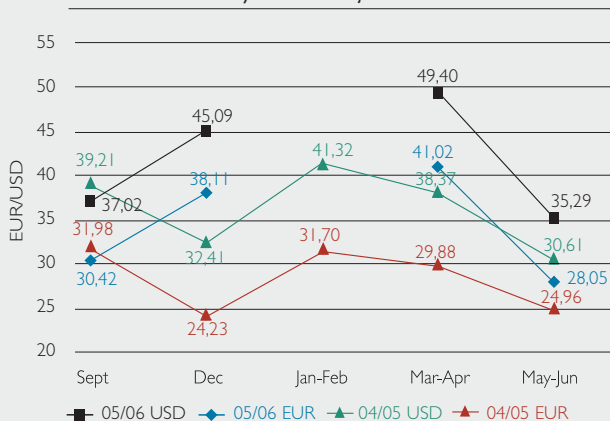
Huutokauppa	Myynti	Myynti	Arvo	Arvo
	1.000 kpl	1.000 kpl	EUR 1.000	EUR 1.000
	2005/2006	2004/2005	2005/2006	2004/2005
Syyskuu	968	702	42.398	35.430
Joulukuu	1.394	1.020	65.994	30.174
Tammi-helmikuu		1.050		42.742
Maalis-huhtikuu	3.320	2.737	176.062	106.675
Touko-kesäkuu	3.030	2.291	121.138	80.253
Varastomyynti				
tilikaudella	40	68	1.659	1.755
Yhteensä	8.752	7.869	407.252	297.030



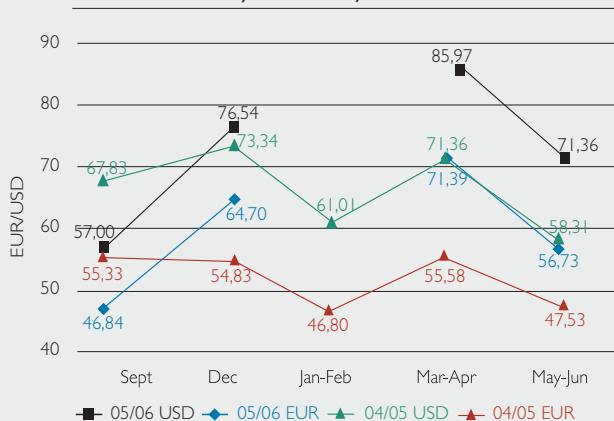
HALLITUKSEN TOIMINTAKERTOMUS

Hongkong/Kiinan asema suurimpana ketunnahkojen ostajana heikkeni, mihin vaikutti sekä Kiinan nopeasti lisääntynyt oma tuotanto että sikäläistä tuotantoa voimakkaasti suosivat maahantuontimääräykset. Ketunnahkoja myytiinkin entistä enemmän Venäjälle ja Turkkiin, mikä lisäsi kaulusmateriaaliksi ja jakkuihin soveltuvien keveiden nahkojen kysyntää. Muunnoskettujen ja suomensupin nahat myytiin pääasiassa kansainvälisille muotihuoneille. Ketunnahkojen dollarihintataso nousi 13 prosenttia ja eurohintataso 17 prosenttia edellisestä tilikaudesta. Muunnoskettujen ja suomensupin nahkoihin verrattuna sini- ja shadow-ketunnahkojen hintataso on kuitenkin edelleen alhainen.

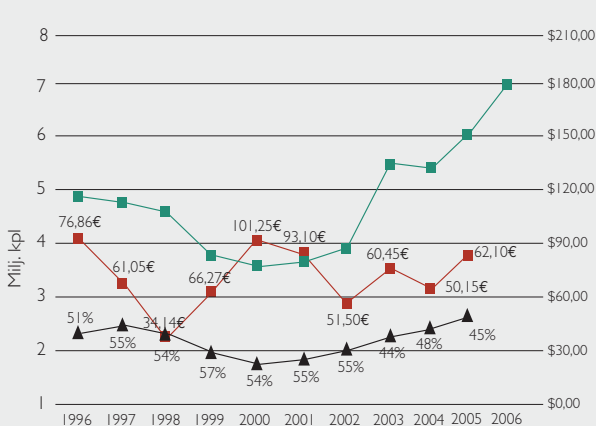
Minkinnahan hintakehitys 2005/2006 ja 2004/2005



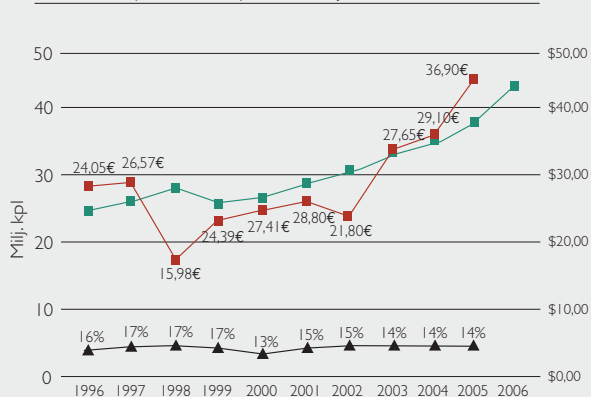
Ketunnahan hintakehitys 2005/2006 ja 2004/2005



Ketunnahkojen tuotanto ja hintakehitys (Kiinan tuotanto mukana 2003 alkaen)



Minkinnahkojen tuotanto ja hintakehitys



■ USD ■ Kokonaistuotanto ▲ TT Oyj:n myynti

SAGA FURS

EXCLUSIVELY AT
SALES

HALLITUKSEN TOIMINTAKERTOMUS

Markkinointi ja edunvalvonta

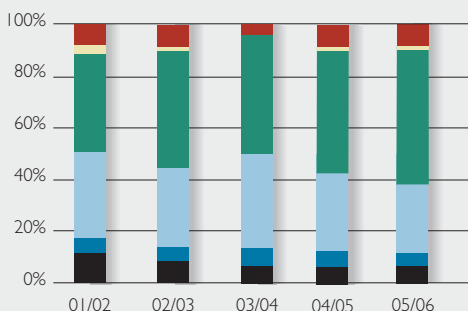
Tanskalainen välimiesoikeus hylkäsi yksimielisesti 2.11.2005 Tanskan tuottajajärjestön (Dansk Pelsdyravløforening DP) Sagaa vastaan nostaman kanteen, jossa se vaati Sagaa maksamaan DP:lle sen arvioima osuus, 2 miljoonaa euroa, Saga Design Center -kiinteistöstä. Päätös merkitsi sitä, että Sagan mahdollisuudet keskittyä päätehtäväänsä, Saga-minkin-, -ketun- ja suomensupinahkanojen markkinointiin, olennaisesti paranivat. Tilikaudella tavaramerkin näkyvyyttä pyrittiin lisäämään ja sen asemaa vahvistamaan useissa Turkistuottajat Oyj:n ja Sagan yhteiseiintymissä keskeisillä markkina-alueilla. Tapahtumat kohdistettiin yhtiön avainasiakkaisiin muotija turkismessuilla, mm. kansainvälisen Beijingin Fashion Week'n yhteydessä, ja vähittäiskaupan seminaareissa. Sagaa profiloitiin korkeatasoisesti tuotettujen eurooppalaisten nahkojen tavaramerkkinä. Lisääntynyt kiinnostus toi yhtiölle uusia pukinevalmistaja-asiakkaita sekä lisäsi vanhojen asiakkaiden ostoja.

Yhtiö osallistui toimialan edunvalvontaan yhteistyössä Suomen Turkiseläinten Kasvattajain Liitto ry:n, Turkiskaupan Liitto ry:n ja International Fur Trade Federationin kanssa tavoitteena turkiseläinten kasvatuksen ja turkiskaupan oikeutuksen säilyminen.

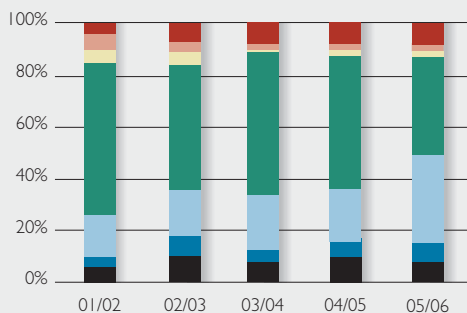
Ruotsissa sosiaalidemokraattien täpärästä puoluekokouspäätöksestä viisi vuotta sitten alkanut minkkitarkituksen käytännössä lopettava lainsäädäntöhanke ei edennyt Ruotsin eduskunnan ennen parlamenttivaaleja pidettyyn viimeiseen täysistuntoon. Turkistuottajat Oyj on myyntijohtaja ruotsalaisten minkinnahkojen myyntikanavana, ja päättyneellä myyntikaudella ruotsalaisten nahkojen myynnin arvo oli yli 25 miljoonaa euroa. Siksi yhtiölle on tärkeää, että Ruotsin lainsäädäntö ei toteudu esitetystä muodosta.

WTO-jäsenyydestään huolimatta Kiina perii maahantuotavista minkinnahoista 15 ja ketunhoista 20 prosentin tuontitullin, mikä heikentää Kiinan ulkopuolella tuotettujen nahkojen kilpailukykyä Kiinan markkinoilla. Turkistuottajat Oyj pyrkii aktiivisesti vaikuttamaan suomalaisiin politiikkoihin ja viranomaisiin, jotta nämä toimisivat kahdenvälisessä ja monenkeskisessä yhteydenpidossään Kiinan ulkomaisille turkisnahoille määräämien korkeiden tuontitullien alentamiseksi tai poistamiseksi kokonaan.

TT Oyj:n minkkimyynti



TT Oyj:n kettumyynti



USA+Kanada Japani Kreikka+Venäjä+Itä-Eurooppa Etelä-Korea Hongkong+Kiina Saksa+Länsi-Eurooppa Italia+Sveitsi



HALLITUKSEN TOIMINTAKERTOMUS

Taloudellinen tila ja investoinnit

Taloudellinen tila

Turkistuottajat Oyj:n kokonaismyynnin arvo oli 407,3 miljoonaa euroa, 37 prosenttia suurempi kuin edellisellä tilikaudella. Välitetty nahkamäärä kasvoi edellisestä tilikaudesta 11 prosenttia. Dollarin ja euron välinen huutokauppamyynneillä painotettu keskikurssi oli neljä prosenttia edellistilikautta vahvempi.

Konsernin liikevaihto oli 42,1 miljoonaa euroa, 28 prosenttia edellistilikautta suurempi. Valtaosa liikevaihdosta, 93 prosenttia, on turkistuottajilta ja ostajilta perittyjä välitysmyyntipalkkioita. Tarhaajaprovisioiden osuus oli 33 prosenttia ja ostajaprovisioiden osuus 60 prosenttia konsernin liikevaihdosta. Loppu koostui nahkontapalvelujen myymisestä turkistuottajille, omien nahkojen myyntituotoista sekä ravintola- ja kongressipalvelujen myynnistä. Kotimaisten asiakkaiden, sekä turkistuottajien että ostajien, osuus oli 26 prosenttia liikevaihdosta ja ulkomaisten asiakkaiden osuus 74 prosenttia.

Liiketoiminnan kulut kasvoivat 13 prosenttia ja olivat 34,7 miljoonaa euroa eli 83 prosenttia liikevaihdosta (edellisellä tilikaudella 30,7 MEUR ja 93 prosenttia). SAGA-markkinointiin käytettiin tilikauden aikana 3,7 miljoonaa euroa (3,6 MEUR). Konsernin poistot olivat 3,0 miljoonaa euroa, seitsemän prosenttia liikevaihdosta (3,2 MEUR ja 10 prosenttia). Konsernin liikevoitto kolminkertaistui 7,7 miljoonaan euroon ja oli 18 prosenttia liikevaihdosta (2,5 MEUR ja kahdeksan prosenttia).

Konsernin nettorahoitustuotot kasvoivat 2,7 miljoonaan euroon (2,1 MEUR). Nettokorkotuotot olivat 2,2 miljoonaa euroa (2,1 MEUR) ja valuuttakurssivoitot 550.000 (110.000). Voitto ennen veroja oli 10,4 miljoonaa euroa (4,6 MEUR).

Tilikauden voitto verojen jälkeen kasvoi 4,2 miljoonaa euroa ja oli 7,6 miljoonaa euroa (3,4 MEUR). Oman pääoman tuotto oli tilikaudella 13,4 prosenttia (6,3 prosenttia), ja osakekohtainen tulos parani 125 prosenttia 2,12 euroon (0,94 euroa). Osakekohtainen oma pääoma oli 16,53 euroa (15,06 euroa).

Konsernin omavaraisuusaste oli 45 prosenttia (50 prosenttia). Konsernin maksuvalmius säilyi hyvänä koko tilikauden.

Investoinnit

Konsernin bruttoinvestoinnit olivat 1,8 miljoonaa euroa (2,2 MEUR edellisellä tilikaudella) eli neljä prosenttia (seitsemän prosenttia) liikevaihdosta. Investoinneista 65 prosenttia kohdistui emoyhtiössä tapahtuvaan nahkojen varastointiin ja käsittelyyn, mm. ketunnahkojen uuden varastointijärjestelmän laajentamiseen. Uusi varastointijärjestelmä tehostaa tilankäyttöä.

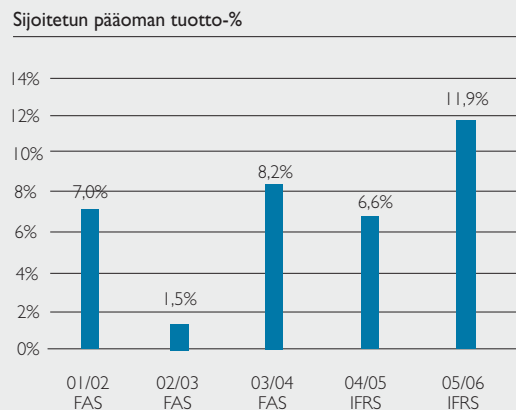
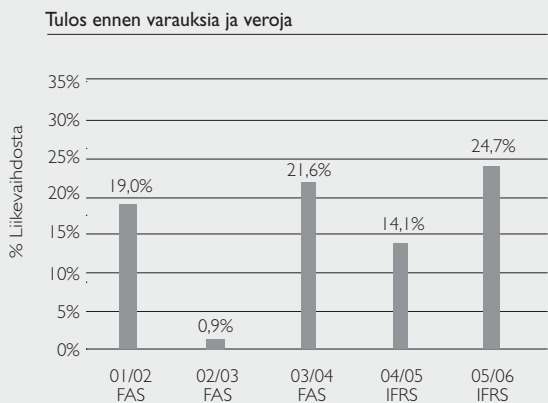
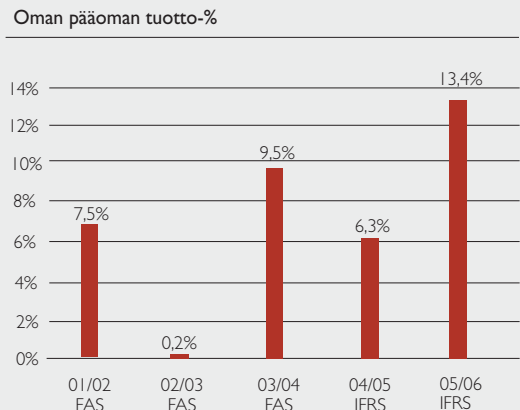
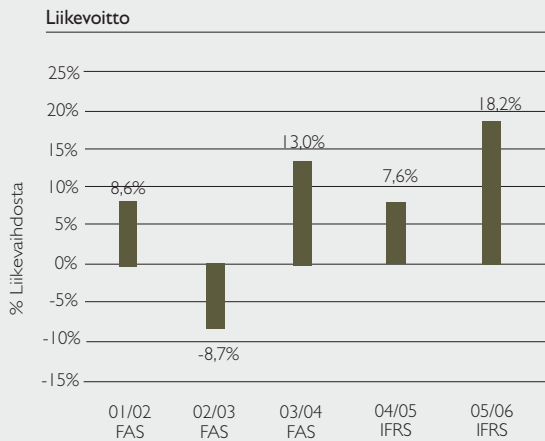
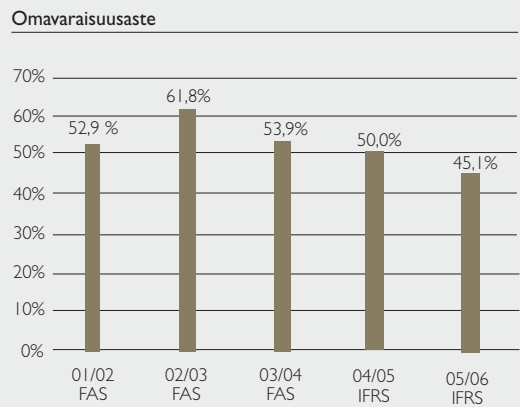
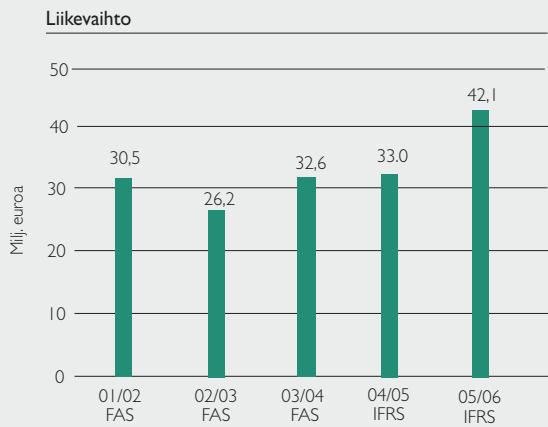
Tilikauden aikana aloitettiin minkinnahkojen varastointijärjestelmän muutostyöt. Uusi järjestelmä otetaan käyttöön alkaneen tilikauden kuluessa.

IFRS-raportointiin siirtyminen

Turkistuottajat Oyj:n tilikauden 1.9.2005-31.8.2006 konsernitilinpäätös on laadittu kansainvälisten IFRS-standardien mukaisesti ja tilikauden 1.9.2004-31.8.2005 vertailutiedot on muutettu IFRS:n mukaisiksi. Emoyhtiön tilinpäätös on laadittu Suomen kirjanpitolainsäädäntöön perustuvia laskentaperiaatteita noudattaen.

Turkistuottajat Oyj:ssä IFRS-raportointiin siirtymisestä aiheutuvat merkittävimmät muutokset liittyvät aineellisiin käyttöomaisuushyödykkeisiin, työsuhte-etuksiin (eläkkeet), saamisiin ja lyhytaikaisiin velkoihin. Siirtymisellä ei ole olennaista vaikutusta konsernin omaan pääomaan. Tiedot IFRS:ssään siirtymisen vaikutuksista on esitetty konsernitilinpäätöksen liitetiedoissa 27.

HALLITUKSEN TOIMINTAKERTOMUS





HALLITUKSEN TOIMINTAKERTOMUS

Henkilöstö

Konsernin henkilökuntamäärä oli prosentin pienempi kuin edellisellä tilikaudella. Valtaosa henkilökunnasta työskentelee määräaikaisissa työsuhteissa erilaisissa turkistahkojen käsittelyyn liittyvissä tehtävissä.

Tilikaudella oli käytössä henkilökunnan vuosipalkkiojärjestelmä, joka perustuu osittain kerättyihin nahkamääriin ja osittain oman pääoman tuottoon. Järjestelmän piiriin kuuluu konsernin koko henkilökunta tietyn palvelusajan jälkeen.

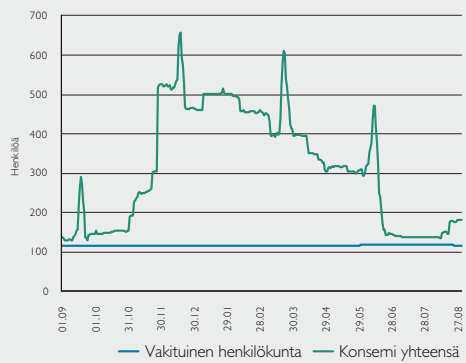
Emoyhtiön ja konsernin henkilöstömäärät olivat tilikauden aikana seuraavat (suluissa edellistilikauden luvut):

	Emoyhtiö	Konserni
Henkilöstö keskimäärin	263 (268)	309 (311)
-vakituiseissa työsuhteissa	95 (97)	115 (117)
-määräaikaisessa työsuhteessa	168 (171)	194 (194)
Henkilökunnan määrä		
31.8.2006 (31.8.2005)	161 (111)	183 (117)

Turkistuottajat-konsernin henkilökuntamäärä oli suurimmillaan joulukuun 2005 huutokaupan aikaan, jolloin konsernin palveluksessa työskenteli enimmillään 657 henkilöä. Heistä oli emoyhtiön vakituiseissa työsuhteissa Suomessa 97, kausityöntekijöinä 267 ja huutokauppaavustajina 165 henkilöä. Furfix Oy:n palveluksessa oli 90 ja Ab Finnish Fur Center Oy:n palveluksessa 17 henkilöä. Ulkomailla työskenteli 12 henkilöä.

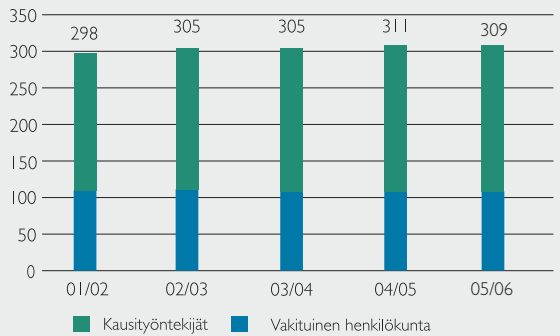
Tilikauden palkat ja palkkiot olivat konsernissa 10,4 miljoonaa euroa ja emoyhtiössä 9,1 miljoonaa euroa (edellisellä tilikaudella 9,8 MEUR ja 8,5 MEUR).

Turkistuottajat-konsernin henkilökunta

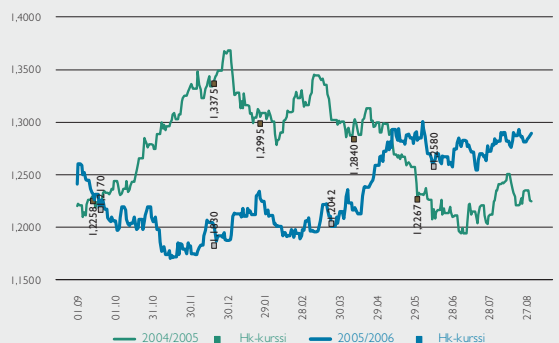


Henkilöstö

Keskimääräinen henkilökulu



EUR/USD-kurssin kehitys tilikausilla 2005/2006 ja 2004/2005





HALLITUKSEN TOIMINTAKERTOMUS

Riskit ja liiketoiminnan epävarmuustekijät

Turkistuottajat Oyj:n toimintaan vaikuttavat erilaiset liiketoiminta-, vahinko- ja rahoitusriskit sekä operatiiviset riskit. Yhtiö pyrkii hallitsemaan ja rajaamaan riskien mahdollisia vaikutuksia. Mikäli riskit kuitenkin toteutuisivat, niillä voi olla merkittävä haitallinen vaikutus Turkistuottajat Oyj:n liiketoimintaan, taloudelliseen asemaan tai tulokseen.

Turkisnahkojen päämarkkina-alueet ovat entistä enemmän nk. uusia markkinoita, joissa kaupankäyntitavat ja lainsäädäntö poikkeavat EU:ssa ja Yhdysvalloissa noudatettavista. Erityisesti tämä koskee Kiinaa ja Venäjää, joissa tapahtuvat muutokset ovat vaikeasti ennakoitavissa ja joissa käsitys kaupan vapaudesta on toinen kuin meillä.

Kiinan hallitus vaikeuttaa turkisnahkojen maahantuontia korkein tuontitullein. Tullimuurin suojassa Kiina kasvattaa omaa turkisnahkojen tuotantoaan, eikä tuotannon määrästä ole saatavilla täysin luotettavia tietoja. Varsinkin Kiinan sinikettutuotanto on painanut näiden nahkojen maailmanmarkkinahintaa alaspäin. Kasvava nahkojen kysyntä Kiinan markkinoilla toisaalta tasaa markkinoiden ennakoimattomuudesta aiheutuvaa riskiä yhtiölle. Turkistuottajat Oyj pyrkii yhteistyössä kansainvälistä turkiskauppaa edustavan IFTF:n (International Fur Trade Federation) kanssa vaikuttamaan siihen, että Kiinan hallitus poistaisi asteittain niitä tuontitulleja, jotka se sai pitää tullessaan WTO-jäseneksi.

SAGA-tavaramerkkiä kohtaan tunnetusta arvostuksesta kertoo se, että vaikka vain pieni osa maailman turkisnahkavirroista on sen piirissä, merkkiä pyritään kopioimaan. Turkistuottajat Oyj pyrkii tavaramerkin aseman ja sen tunnettavuuden vahvistamisen lisäksi estämään sen väärinkäyttöä.

Voimakkaat suhdannevaihtelut nahkojen hinnoissa sekä se, että Turkistuottajat Oyj:n sopeutuminen näihin vaihteluihin kestää vähintään puoli vuotta, ovat merkittäviä riskejä yhtiön taloudellisen toiminnan ja tuloksen kannalta. Suurin osa tilikaudella tarjottavista turkisnahoista myydään asiakkaiden muuttuneen ostokäyttäytymisen johdosta maaliskuussa ja kesäkuussa järjestettävissä huutokaupoissa. Tällöin valtaosa tilikauden kustannuksista on kuitenkin jo syntynyt.

Sellainen eläinoikeusjärjestöjen toiminta, jonka tarkoituksena on luoda totuudenvastainen kuva turkiseläinkehinoista, muodostaa imago-riskin koko kansainväliselle turkiskaupalle. Imago-riskin vaikutuksia Turkistuottajat Oyj pyrkii pienentämään kannustamalla suomalaisia turkistiloja sertifoimaan tuotantoaan ja korostamalla oman nahkatarjontansa alkuperää.

Turkistarhoista välittynyt virheellinen kuva vaikuttaa mielikuvatasolla eurooppalaisiin päätöksentekijöihin, jotka eivät tunne turkiseläinten kasvatusta. Tämä kasvattaa sellaisten kansallisten lainsäädäntöjen mahdollisuutta, jotka tekevät turkiseläinten kasvatuksen kyseisissä maissa mahdottomaksi. Mikäli Ruotsin edellisen hallituksen ehdottama minkkitarhauksen siellä käytännössä lopettava laki menee läpi myös uudessa eduskunnassa, Turkistuottajat Oyj menettää Ruotsin nahkatuotannon mahdollisen siirtymäajan jälkeen. Lisäksi poliittinen riski Ruotsissa ehdotetun kaltaisiin lainsäädäntöihin kasvaa varsinkin sellaisissa EU-maissa, joissa tuotanto on pienimuotoista. Turkistuottajat Oyj toimii yhteistyössä sekä Suomen Turkiseläinten Kasvattajain Liitto ry:n että IFTF:n kanssa, jotta eurooppalaiset poliitikot saisivat päätöksentekonsa tueksi oikeaa tietoa turkiseläinten kasvatuksesta ja turkiskaupasta.



HALLITUKSEN TOIMINTAKERTOMUS

Turkistuottajat Oyj:n asiakaskunnan, niin ostajien kuin turkiseläinten kasvattajien profiili on muuttunut siten, että elinkeino keskittyy entistä suurempiin yksiköihin. Vaikka kaupan piiriin Kiinan ja Venäjän kasvavan kysynnän myötä tulee jatkuvasti uusia toimijoita, pienet toimijat käyttävät usein ammattimaisia nahkojen ostajia, joiden toimeksiantojen määrä lisääntyy. Myös nykyaikaiset turkistilat ovat pienten perhetarhojen sijasta entistä korostuneemmin liikeyrityksiä.

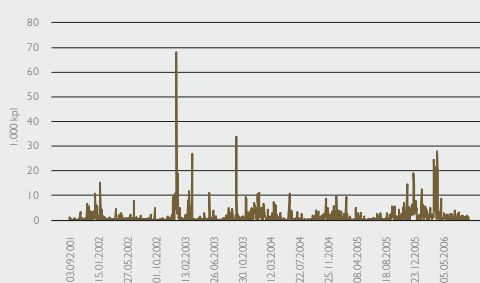
Elinkeinoon keskittyminen suuriin yksiköihin merkitsee Turkistuottajat Oyj:lle taloudellisten riskien kasvua. Toisaalta asiakaskunnan muutos lisää yhtiön mahdollisuuksia kasvattaa välittämäänsä nahkamääriä, mikä osaltaan parantaa yhtiön taloudellista asemaa ja siten yhtiön mahdollisuuksia kestää realisoituvia riskejä.

Turkistuottajat Oyj pyrkii suojautumaan erilaisilta vahinkoriskeiltä vahinkovakuutuksilla, mutta osan liiketoimintaansa liittyvistä vahinkoriskeistä yhtiö kantaa itse.

Turkistuottajat Oyj:n toiminnan kausiluontoisuudesta johtuen suuri osa henkilöstöstä työskentelee vuosittain toistuvissa 6-7 kuukauden pituisissa, määräaikaissa työsuhteissa. Suurten ikäluokkien siirtyessä eläkkeelle kilpailu osaavasta henkilöstöstä kiristyy entisestään. Yhtiön suuri haaste lähivuosina on säilyttää määräaikainen, lajittelutaitoinen henkilökunta, jolle yhtiö ei voi tarjota työtä ympäri vuoden. Myös Turkistuottajat Oyj:n vakituisen henkilökunnan ikärakenne on sellainen, että avainhenkilöistä merkittävä osa on jäämässä eläkkeelle lyhyen ajan kuluessa.

Henkilöstöön liittyviä riskejä yhtiö pyrkii hallitsemaan entistä sitouttavammalla johtamisella. Tämä tarkoittaa yhteistoiminnan lisäämistä henkilöstön kanssa, mahdollisuuksien tarjoamista jatkokoulutukseen sekä ammattitaidon ylläpitoon, sisäisen viestinnän parantamista ja työmenetelmien kehittämistä siten, että osaaminen siirtyy joustavasti työntekijältä toiselle.

C-osakkeen vaihto 1.9.2001-31.8.2006



C-osakkeen kurssikehitys 1.9.2001-31.8.2006



HALLITUKSEN TOIMINTAKERTOMUS

Yhtiön hallinto ja osakeomistus

Varsinainen yhtiökokous

Turkistuottajat Oyj:n varsinainen yhtiökokous pidettiin 14.12.2005. Yhtiökokous päätti hallituksen esityksen mukaisesti jakaa osinkona 0,65 euroa osakkeelta ja siirtää 325.000 euroa vararahastoon.

Hallituksella ei ole voimassa olevaa valtuutusta osakeantiin, vaihtovelkakirja- tai optiolainan liikkeellelaskuun tai omien osakkeiden hankintaan.

Ylimääräinen yhtiökokous

Turkistuottajat Oyj:n ylimääräinen yhtiökokous pidettiin 8.6.2006. Yhtiökokous päätti yksimielisesti hallituksen esityksen mukaisesti perustaa vapaaseen omaan pääomaan kuuluvan suhdannerahaston myöhemmässä yhtiökokouksessa määriteltävään käyttötarkoitukseen sekä muuttaa yhtiöjärjestyksen 3 §:n 7 momentti kuulumaan seuraavasti: "Tilikauden voitosta on tilinpäätöksen vahvistavassa yhtiökokouksessa jätettävä kymmenen (10) prosenttia jakamatta ja siirrettävä vapaaseen omaan pääomaan kuuluvaan suhdannerahastoon. Muu osa voitosta on yhtiökokouksen käytettävänä." Yhtiökokous päätti edelleen, että päätökset ovat ehdollisia sille, että eduskunta hyväksyy hallituksen esityksen uudeksi osakeyhtiölaiksi (HE 109/2005 vp) olennaisesti esityksen mukaisena.

Eduskunta on sittemmin hyväksynyt osakeyhtiölain olennaisilta osiltaan hallituksen esityksen mukaisena.

Hallitus ja tilintarkastajat

Varsinaisessa yhtiökokouksessa 14.12.2005 yhtiön hallituksen jäsenten lukumääräksi päätettiin kuusi. Hallituksen jäseniksi seuraavan varsinaisen yhtiökokouksen loppuun valittiin turkistuottaja **Jorma Kauppila**, turkistuottaja **Markku Koski**, turkistuottaja **Erik Karls**, turkistuottaja **Leena Pitkänen**, turkistuottaja **Esa Rantakangas** ja johtaja **Helena Walldén**. Yhtiökokouksen jälkeen pitämässään järjestäytymiskokouksessa hallitus valitsi puheenjohtajakseen **Jorma Kauppilan** ja varapuheenjohtajakseen **Markku Kosken**.

Hallitus on pitänyt tilikauden aikana 11 kokousta.

Yhtiökokous valitsi yhtiön varsinaiseksi tilintarkastajaksi **KHT-yhteisö Ernst & Young Oy:n**, päävastuullisena tilintarkastajana KHT Jan Rönnberg.

Osakeomistus ja kurssikehitys

Turkistuottajat Oyj:n osakepääoma oli tilikauden päättyessä 7.200.000 euroa ja osakkeiden määrä 3.600.000 kappaletta, josta A-sarjan osakkeita oli 900.000 kappaletta ja C-sarjan osakkeita 2.700.000 kappaletta.

Osakkeiden vaihto tilikaudella oli yhteensä 5,7 miljoonaa euroa ja 590.000 osaketta eli 22 prosenttia yhtiön C-osakkeista. C-osakkeen päätöskurssi oli tilikauden lopussa 10,80 euroa, kun se vuotta aiemmin oli 7,95 euroa. Yhtiön osakekannan markkina-arvo oli 31.8.2006 38,9 miljoonaa euroa.

Turkistuottajat Oyj:n hallitus, toimitusjohtaja ja toimitusjohtajan sijainen omistavat yhteensä 4.714 yhtiön osaketta, mikä vastaa 0,13 prosenttia yhtiön osakkeista ja 0,03 prosenttia yhtiön äänistä.



HALLITUKSEN TOIMINTAKERTOMUS

Omistuksen jakautuminen sektorikohtaisen luokituksen perusteella osakerekisterin 15.11.2006 mukaan

	Omistaja kpl	Osuus osakkaista	Osuus osakkeista	Osuus äänistä
Yritykset	269	13,6 %	8,0 %	2,1 %
Rahoitus- ja vakuutuslaitokset	6	0,3 %	3,2 %	0,9 %
Julkisyhteisöt	1	0,1 %	0,1 %	0,0 %
Kotitaloudet	1.675	84,8 %	20,2 %	5,8 %
Voittoa tavoittelemattomat yhteisöt	17	0,9 %	56,0 %	87,7 %
Ulkomaat	6	0,3 %	10,6 %	2,8 %
Siirtämättä arvo-osuusrekisteriin			2,0 %	0,7 %
Yhteensä	1.974	100,0 %	100,0 %	100,0 %

Omistuksen jakautuminen osakemäärien suhteessa osakerekisterin 15.11.2006 mukaan

	Omistaja kpl	Osuus osakkaista	Osuus osakkeista	Osuus äänistä
1 – 10	67	3,4 %	0,0 %	0,0 %
11 – 100	723	36,6 %	1,1 %	0,3 %
101 – 1.000	1.008	51,1 %	10,2 %	2,8 %
1.001 – 10.000	154	7,8 %	11,8 %	3,5 %
10.001 – 100.000	16	0,8 %	13,6 %	6,6 %
100.001 – 1.000.000	5	0,2 %	31,2 %	24,4 %
1.000.001 –	1	0,1 %	30,0 %	61,7 %
Siirtämättä arvo-osuusrekisteriin			2,0 %	0,7 %
Yhteensä	1.974	100,0 %	100,0 %	100,0 %

HALLITUKSEN TOIMINTAKERTOMUS

Suurimmat osakkeenomistajat äänimäärän perusteella osakerekisterin 15.11.2006 mukaan

	Ääniä	Osuus äänistä
Suomen Turkiseläinten Kasvattajain Liitto r.y.	8.333.085	61,7 %
Uudenmaan-Hämeen Turkiseläinten Kasvattajat r.y.	1.054.342	7,8 %
Lounais-Suomen Turkiseläin Kasvattajat r.y.	737.013	5,5 %
Svenska Österbottens Pälsdjursodlarförening r.f.	585.643	4,3 %
Pohjois-Suomen Turkiseläinten Kasvattajat r.y.	576.585	4,3 %
Odin förvaltning	340.800	2,5 %
Satakunnan turkiseläinten kasvattajat r.y	194.187	1,4 %
Ålands Pälsodlarförening rf	155.505	1,2 %
Savo Karjalan Turkistuottajat r.y.	147.336	1,1 %
Keskinäinen vakuutusyhtiö Tapiola	80.000	0,6 %
Veikko Laine Oy	70.800	0,5 %
Koivisto Timo	46.116	0,3 %
Laakkosen Arvopaperi Oy	40.000	0,3 %
Carafe Investment Company Ltd.	39.118	0,3 %
Nordea Pankki Suomi Oyj	31.190	0,2 %
Liikesivistysrahaston kannatusyhdistys r.y.	30.000	0,2 %
Ab Farmanda Oy	20.000	0,1 %
Viherto Tero	16.895	0,1 %
Schauman Maud	15.300	0,1 %
Ukko-Hanni Oy	15.000	0,1 %

Suurimmat osakkeenomistajat osakemäärän perusteella osakerekisterin 15.11.2006 mukaan

	Osakkeita	Osuus osakkeista
Suomen Turkiseläinten Kasvattajain Liitto r.y.	1.080.950	30,0 %
Odin förvaltning	340.800	9,5 %
Pohjois-Suomen Turkiseläinten Kasvattajat r.y.	233.605	6,5 %
Svenska Österbottens Pälsdjursodlarförening r.f.	232.433	6,5 %
Uudenmaan-Hämeen Turkiseläinten Kasvattajat r.y.	201.567	5,6 %
Lounais-Suomen Turkiseläin Kasvattajat r.y.	115.293	3,2 %
Keskinäinen vakuutusyhtiö Tapiola	80.000	2,2 %
Veikko Laine Oy	70.800	2,0 %
Satakunnan Turkiseläinten Kasvattajat r.y	41.727	1,2 %
Laakkosen Arvopaperi Oy	40.000	1,1 %
Carafe Investment Company Ltd.	39.118	1,1 %
Nordea Pankki Suomi Oyj	31.190	0,9 %
Liikesivistysrahaston kannatusyhdistys r.y.	30.000	0,8 %
Ålands Pälsodlarförening rf	28.785	0,8 %
Savo Karjalan Turkistuottajat r.y.	24.576	0,7 %
Ab Farmanda Oy	20.000	0,6 %
Viherto Tero	16.895	0,5 %
Schauman Maud	15.300	0,4 %
Ukko-Hanni Oy	15.000	0,4 %
Pälsfarm Ab Stig Grankull	14.068	0,4 %



HALLITUKSEN TOIMINTAKERTOMUS

Arvio liiketoiminnan kehityksestä alkaneella tilikaudella

Minkinnahkojen tuotanto on edelleen kasvussa kaikissa tärkeimmissä tuotantomaissa. Ketunnahkojen maailman-tuotanto on niin ikään nousussa Kiinan tuotannon kasvun vuoksi. Länsimaiset tuottajat myyvät jatkuvasti siitospeläimiä Kiinaan, mikä entisestään parantaa mahdollisuuksia kasvattaa tuotantoa siellä. Kiinan korkeat tuontitullit suosivat maan omaa tuotantoa ja vaikeuttavat Turkistuottajat Oyj:n välittämien nahkojen myyntiä. Yhteistyössä IFTF:n (International Fur Trade Federation) kanssa Turkistuottajat Oyj jatkaa vaikuttamistaan Kiinan tullipolitiikan muuttamiseksi.

Eläinten hyvinvointi on entistä tärkeämpi tekijä nahkojen myynnissä. Yhtiö osallistuu IFTF:n uuden Origin Assured -ohjelman toteuttamiseen. Ohjelman piiriin kuuluvat turkisinahat on tuotettu maissa, joissa noudatetaan joko Euroopan neuvoston antamia suosituksia turkiseläinten kasvattamisesta tai muita vähintään vastaavan tasoisia standardeja. Yhtiö kannustaa turkistiloja parantamaan ja kehittämään jatkuvasti omaa tuotantoaan. Tähän liittyen yhtiö ottaa myyntikaudella 2006/07 käyttöön uuden bonusjärjestelmän, jolla pyritään saamaan suomalaiset tuottajat sertifioimaan tuotantonsa. Vastaavanlaista sertifiointimenettelyä ei ole käytössä missään muussa tuotantomaassa.

Turkisten alkuperän korostuminen vahvistaa Saga-tavaramerkin roolia. Alkaneella tilikaudella Saga keskittyy entistä voimakkaammin tuotekehitykseen ja tekee Saga-tavaramerkkiä tunnetuksi kaupan eri portaissa. Tämä työ on jo näkynyt uusina asiakasryhminä yhtiön huutokaupoissa, ja myönteisen suuntauksen uskotaan jatkuvan.

Tilikauden ensimmäinen ja myyntikauden 2005/2006 viimeinen huutokauppa syyskuussa onnistui odotettua paremmin. Ketunnahkatarjoaja oli ajankohtaan nähden poikkeuksellisen suuri, lähes 670.000 nahkaa, mutta tästä huolimatta hintataso nousi kesäkuun huutokaupasta. Minkinnahkojen syyskuussa saavuttamaa hintatasoa pidetään yleisesti vähittäiskaupalle liian korkeana ja hintojen odotetaan painuvan lähemmäs kesäkuussa vallinnutta tasoa.

Muoti suosii turkisten käyttöä entistä monipuolisemmin niin pukineissa kuin asusteissakin, ja turkiskaupan odotukset joulukuussa alkavalle myyntikaudelle ovat varsin myönteiset. Konsernin tavoitteena on jatkaa markkinaosuksiensa kasvattamista ja monipuolistaa ja kasvattaa edelleen maalisi- ja kesäkuun huutokauppojen tarjontoja. Yhtiön ja eurooppalaisen turkiseläinkasvatuksen kilpailukyvyyn kannalta tärkeiden muunnoskettutyypin osuus kokonaistarjonnasta lisääntyy hieman. Asiakkaiden nahkaostojen painopiste on siirtynyt kansainvälisten muotimessujen jälkeiseen aikaan, jolloin myös tiedot edeltävän talven vähittäismyynnin sujumisesta ovat käytössä. Nahkojen hintavaihtelut myyntikauden aikana saattavatkin olla suuria.

KONSERNITILINPÄÄTÖS, IFRS

KONSERNITASE	LIITE- TIETO	31.8.2006	31.8.2005
VARAT			
<i>Pitkäaikaiset varat</i>			
Aineelliset käyttöomaisuushyödykkeet	1	23.837.044	24.236.668
Aineettomat hyödykkeet	2	782.638	1.660.594
Myytavissä olevat sijoitukset	3	487.526	469.377
Pitkäaikaiset saamiset	4	871.824	1.068.624
Laskennalliset verosaamiset	5	27.261	62.867
Eläkesaamiset	6	3.481.829	3.026.907
Pitkäaikaiset varat yhteensä		29.488.122	30.525.038
<i>Lyhytaikaiset varat</i>			
Vaihto-omaisuus	7	524.195	457.529
Asiakassaamiset ja muut saamiset	8	93.712.574	74.503.340
Rahavarat	9	9.610.314	4.041.498
Lyhytaikaiset varat yhteensä		103.847.082	79.002.368
Varat yhteensä		<u>133.335.204</u>	<u>109.527.407</u>

KONSERNITILINPÄÄTÖS, IFRS

KONSERNITASE	LIITE- TIETO	31.8.2006	31.8.2005
OMA PÄÄOMA JA VELAT			
<i>Emoyhtiön omistajille kuuluva oma pääoma</i>			
Osakepääoma	10	7.200.000	7.200.000
Ylikurssirahasto	10	254.264	254.264
Muut rahastot	10	12.230.000	11.905.000
Muuntoero	10	56.905	57.034
Arvonmuutosrahasto	10	150.904	137.474
Kertyneet voittovarot	10	39.626.898	34.660.136
Oma pääoma yhteensä		59.518.972	54.213.909
<i>Pitkäaikaiset velat</i>			
Laskennalliset verovelat	5	4.069.045	3.967.117
<i>Lyhytaikaiset velat</i>			
Korolliset velat	11	60.903.947	44.143.366
Ostovelat ja muut velat	12	8.843.240	7.203.015
		69.747.187	51.346.381
Velat yhteensä		73.816.232	55.313.498
Oma pääoma ja velat yhteensä		<u>133.335.204</u>	<u>109.527.407</u>

KONSERNITILINPÄÄTÖS, IFRS

KONSERNIN TULOSLASKELMA	LIITE- TIETO	2005/2006	2004/2005
Liikevaihto	17	42.065.999	32.969.451
Liiketoiminnan muut tuotot	18	338.174	259.373
Valmiiden ja keskeneräisten tuotteiden varastojen muutos	7	66.665	16.179
Aineiden ja tarvikkeiden käyttö		-1.915.789	-1.257.023
Työsuhde-etuuksista aiheutuneet kulut	19	-12.756.702	-11.748.863
Poistot ja arvonalentumiset	20	-3.016.797	-3.232.167
Liiketoiminnan muut kulut	21	-17.108.738	-14.509.991
Liikevoitto		7.672.813	2.496.959
Rahoitustuotot	22	5.301.070	3.773.685
Rahoituskulut	23	-2.585.043	-1.631.980
Voitto ennen veroja		10.388.840	4.638.664
Tuloverot	24	-2.757.038	-1.248.821
Tilikauden voitto		<u>7.631.801</u>	<u>3.389.843</u>
Jakautuminen: Emoyhtiön omistajille	25	7.631.801	3.389.843
Emoyhtiön omistajille kuuluvasta voitosta laskettu osakekohtainen tulos, euroa	25	2,12	0,94

KONSERNITILINPÄÄTÖS, IFRS

KONSERNIN RAHAVIRTALASKELMA	2005/2006	2004/2005
LIIKETOIMINNAN RAHAVIRTA:		
Välitysmyynnistä ja muusta myynnistä saadut maksut	390.144.058	296.147.858
Liiketoiminnan muista tuotoista saadut maksut	285.003	242.153
Maksut liiketoiminnan kuluista	-391.429.684	-299.083.783
Liiketoiminnan rahavirta ennen rahoituseriä ja veroja	-1.000.623	-2.693.772
Maksetut korot ja maksut muista liiketoiminnan rahoituskuluista	-2.553.368	-1.626.841
Saadut korot ja muut rahoitustuotot liiketoiminnasta	4.987.781	3.679.925
Saadut osingot liiketoiminnasta	18.982	7.250
Maksetut välittömät verot	-2.524.749	-1.947.249
Liiketoiminnan rahavirta (A)	-1.071.977	-2.580.687
INVESTOINTIEN RAHAVIRTA:		
Investoinnit aineellisiin ja aineettomiin hyödykkeisiin	-1.789.056	-2.211.708
Aineellisten ja aineettomien hyödykkeiden luovutus- tuotot	102.727	104.081
Investoinnit muihin sijoituksiin	0	0
Investointien rahavirta (B)	-1.686.329	-2.107.627
RAHOITUKSEN RAHAVIRTA:		
Lyhytaikaisten lainojen nostot	10.623.830	7.647.637
Pitkäaikaisten lainojen takaisinmaksut	0	-82.153
Muuntoeron muutos	-129	-2.180
Maksetut osingot	-2.296.579	-2.303.689
Rahoituksen rahavirta (C)	8.327.122	5.259.615
Rahavirtojen muutos (A+B+C) lisäys (+) / vähennys (-)	5.568.816	571.301
Rahavarat 31.8.	9.610.314	4.041.498
Rahavarat 1.9.	-4.041.498	-3.470.197
Rahavarojen muutos	5.568.816	571.301

KONSERNITILINPÄÄTÖS, IFRS

LASKELMA OMAN PÄÄOMAN MUUTOKSISTA

(EUR 1.000)

	Osake- pääoma	Yli- kurssi- rahasto	Muut rahastot	Muunto- erot	Arvon- muutos- rahasto	Kertyneet voitto- varat	Oma pääoma yhteensä
Oma pääoma 31.8.2004 (FAS)	7.200	254	12.404	59	0	33.836	53.753
IFRS:n käyttöönoton vaikutus			-1.029		76	305	-648
Oikaistu oma pääoma 1.9.2004	7.200	254	11.375	59	76	34.141	53.106
Tilikauden voitto						3.390	3.390
Osingonjako						-2.340	-2.340
Siirto vararahastoon			530			-530	0
Muuntoeron muutos				-2		-1	-3
Arvonmuutorahasto					61		61
Oma pääoma 31.8.2005	7.200	254	11.905	57	137	34.660	54.214
Tilikauden voitto						7.632	7.632
Osingonjako						-2.340	-2.340
Siirto vararahastoon			325			-325	0
Muuntoeron muutos						0	0
Arvonmuutosrahasto					13		13
Oma pääoma 31.8.2006	7.200	254	12.230	57	151	39.627	59.519

KONSERNITILINPÄÄTÖKSEN LIITETIEDOT

Yrityksen perustiedot

Turkistuottajat Oyj on kansainvälinen turkishuutokauppayhtiö, jonka tärkein tehtävä on raakaturkisnahkojen välitysmyynti pääasiassa neljä – kuusi kertaa vuodessa järjestettävissä kansainvälisissä turkishuutokaupoissa.

Konsernin emoyhtiö on Turkistuottajat Oyj, jonka C-sarjan osakkeet noteerataan OMX:n Pohjoismaisella listalla. Emoyhtiön kotipaikka on Vantaa ja sen rekisteröity osoite on Martinkyläntie 48, 01720 Vantaa.

Jäljennös konsernitilinpäätöksestä on saatavissa Internet-osoitteesta www.ffi.fi tai konsernin emoyhtiön pääkonttorista osoitteesta **PI 4, 01601 Vantaa**.

Tilinpäätöksen laatimisperiaatteet

Laatimisperusta

Tämä on Turkistuottajat-konsernin ensimmäinen tilinpäätös, joka on laadittu kansainvälisten tilinpäätösstandardien (International Financial Reporting Standards) mukaisesti ja sitä laadittaessa on noudatettu 31.8.2006 voimassaolevia IAS- ja IFRS-standardeja sekä SIC- ja IFRIC-tulkintoja. Kansainvälisillä tilinpäätösstandardeilla tarkoitetaan Suomen kirjanpitolaisa ja sen nojalla annetuissa säännöksissä EU:n asetuksessa (EY) N:o 1606/2002 säädetyn menettelyn mukaisesti EU:ssa sovellettaviksi hyväksytyjä standardeja ja niistä annettuja tulkintoja.

Turkistuottajat-konserni on 31.8.2006 tilinpäätöksessä siirtynyt kansainväliseen IFRS-tilinpäätöskäytäntöön ja on soveltanut tässä yhteydessä IFRS 1 Ensimmäinen IFRS-standardien käyttöönotto –standardia ja siihen sisältyviä helpotuksia seuraavasti: kiinteistön oletushankintamenoon sisältyy arvonkorotuksia, joista on siirtymähetkellä kirjattu takautuvat poistot ja kaikki etuuspohjaisiin työsuhde-etuuksiin liittyvät kertyneet vakuutusmatemaattiset voitot ja tappiot on kirjattu siirtymähetken taseeseen. Turkistuottajat-konsernin IFRS-raportointiin siirtymispäivä on 1.9.2004. IFRS-standardien käyttöönotosta johtuvat erot on esitetty konsernitilinpäätöksen liitetiedoissa kohdassa 27. Tilikauden 1.9.2004-31.8.2005 tilinpäätöksen vertailutiedot on muutettu IFRS-standardien mukaisiksi.

Konsernitilinpäätös on laadittu alkuperäisiin hankintamenoihin perustuen, ellei toisin ole mainittu. Tilinpäätöstiedot esitetään euron tarkkuudella.

Konsernitilinpäätöksen laatimisperiaatteet

Turkistuottajat-konserniin kuuluvat emoyritys Turkistuottajat Oyj sekä emoyhtiön kokonaan omistamat tytäryhtiöt Finnish Fur Sales International BV, FFS International A/S, Ab Finnish Fur Center Oy, Furfix Oy, Kiinteistö Oy Tiilitaso ja Saga-Systems Oy. Konserniin ei kuulu osakkuusyhtiötä.

Konsernin keskinäinen osakkeenomistus on eliminoitu hankintamenomenetelmällä. Tytäryritykset yhdistellään konsernitilinpäätökseen siitä hetkestä lähtien, kun konserni on saanut määräysvallan. Kaikki konsernin sisäiset liiketapahtumat, saamiset ja velat, realisoitumattomat sisäiset katteet sekä sisäinen voitonjako eliminoidaan konsernitilinpäätöstä laadittaessa.

Ulkomaan rahan määräisten erien muuntaminen

Konsernitilinpäätös on esitetty euroina, joka on konsernin emoyhtiön toiminta- ja esittämismuuttua.

Ulkomaan rahan määräiset liiketapahtumat on kirjattu toimintavälittämällä määräisiksi käyttäen tapahtumapäivänä vallitsevaa kurssia; käytännössä käytetään usein kurssia, joka vastaa likimain tapahtumapäivän kurssia. Tilinpäätöshetkellä ulkomaan rahan määräiset monetaariset erät muunnetaan toimintavälittämällä määräisiksi tilinpäätöspäivän kurssiin. Ulkomaan rahan määräiset ei-monetaariset erät, jotka on arvostettu käypiin arvoihin, on muunnettu toimintavälittämällä määräisiksi käyttäen arvostuspäivän valuuttakursseja. Muutoin ei-monetaariset erät on arvostettu tapahtumapäivän kurssiin. Muuntamisesta syntyneet valuuttakurssierot kirjataan tuloslaskelmaan.

Ulkomaisten tytäryhtiöiden tuloslaskelmat ja taseet on muunnettu euroiksi tilinpäätöspäivän kurssin mukaan. Tilinpäätöspäivän kurssin käyttäminen myös tuloslaskelmaerien muuntamisessa euroiksi ei johda olennaisesti erilaiseen tulokseen kuin tilikauden keskipäivän käyttäminen.

Johdannaissopimukset

Valuuttajohdannaissopimuksia käytetään myyntiin liittyvien valuuttamääräisten kassavirtojen suojaamiseksi. Konserni ei sovelle suojauslaskentaa. Johdannaissopimukset arvostetaan käypään arvoon ja arvostuserot kirjataan tuloslaskelmaan rahoitustuottoihin ja –kuluihin.

Tuloutusperiaatteet

Liikevaihtoon luetaan välitysmyyntistä perityt välityspalkkiot

KONSERNITILINPÄÄTÖS, IFRS

laskettaessa myyntituottoja oikaistaan mm. välillisillä veroilla ja välityspalkkioista annetuilla alennuksilla.

Palveluista saatavat tuotot tuloutetaan, kun palvelu on suoritettu ja taloudellisen hyödyn saaminen palvelusuoritteesta on todennäköistä. Välitysmyyntiin liittyvä palvelu katsotaan suoritetuksi, kun rahat on huutokaupassa tai varastomyyntinä myyty ja niihin liittyvät riskit ja edut ovat siirtyneet ostajalle. Tavaroiden myynnistä saatavat tuotot tuloutetaan, kun tavaroiden omistamiseen liittyvät merkittävät riskit ovat siirtyneet ostajalle ja on todennäköistä, että myyntiin liittyvä taloudellinen hyöty koituu konsernille. Korot kirjataan tuotoiksi ajan kulumisen perusteella.

Aineelliset hyödykkeet

Aineelliset käyttöomaisuushyödykkeet muodostuvat pääosin maa-alueista, rakennuksista sekä koneista ja kalustosta. Rakennuksiin sisältyneet arvonorotukset ovat olleet osa aiemman tilinpäätösnormiston mukaista kirjanpitoarvoa ja ne on katsottu osaksi IFRS 1:n mukaista siirtymävaiheen oletushankintamenoa, josta on siirtymähetkellä kirjattu takautuvat poistot. Aineelliset käyttöomaisuushyödykkeet on arvostettu kertyneillä poistoilla ja arvonalentumisilla vähennettyyn alkuperäiseen hankintamenoon tai oletushankintamenoon.

Aineellisista käyttöomaisuushyödykkeistä tehdään tasapoistot niiden arvioidun taloudellisen vaikutusajan kuluessa. Maa-alueista ei tehdä poistoja. Aineellisten käyttöomaisuushyödykkeiden poistoajat ovat:

Rakennukset ja rakennelmat	20 – 50 vuotta
Koneet ja kalusto	3 – 10 vuotta

Rakennusten sekä koneiden ja kaluston kunnossapito- ja korjauskustannukset kirjataan yleensä kuluksi syntymisvuonna. Suuria perusparannusmenoja voidaan aktivoida ja poistaa vaikutusaikanaan, mikäli on todennäköistä, että yritykselle koituu taloudellista hyötyä yli olemassa olevan hyödykkeen aiemmin arvioidun suoritusasteen.

Aineellisten käyttöomaisuushyödykkeiden myynnistä tai luovutuksesta syntyvät voitot tai tappiot kirjataan tuloslaskelmaan.

Aineettomat hyödykkeet

Aineettomat hyödykkeet muodostuvat pääosin tietokoneohjelmistoista. Ne on arvostettu alkuperäiseen hankintamenoon vähennettynä suunnitelman mukaisilla poistoilla ja arvonalentumisilla. Aineettomista hyödykkeistä tehdään tasapoistot niiden arvioidun taloudellisen vaikutusajan kuluessa. Aineettomien hyödykkeiden poisto aika on viisi vuotta.

Arvonalentumiset aineellisista ja aineettomista omaisuuseristä

Konserni arvioi jokaisena tilinpäätöspäivänä, onko viitteitä siitä, että jonkin omaisuuserän arvo on alentunut. Jos viitteitä ilmenee, arvioidaan kyseisestä omaisuuserästä kerrytettävissä oleva rahamäärä. Arvonalentumistarvetta tarkastellaan rahavirtaa tuottavien yksikköjen tasolla, eli sillä alimmalla yksikkötasolla, joka on pääosin muista yksiköistä riippumaton ja jonka rahavirat ovat erotettavissa muista rahavirroista. Kerrytettävissä oleva rahamäärä on omaisuuserän käypä arvo vähennettynä myynnistä aiheutuvilla menoilla tai sitä korkeampi käyttöarvo.

Arvonalentumistappio kirjataan tuloslaskelmaan, kun omaisuuserän kirjanpitoarvo on suurempi kuin siitä kerrytettävissä oleva rahamäärä. Muusta omaisuuserästä kuin liikearvosta kirjattu arvonalentumistappio peruutetaan siinä tapauksessa, että on tapahtunut muutos niissä arvioissa, joita on käytetty määrittäessä omaisuuserästä kerrytettävissä olevaa rahamäärää.

Konsemilla ei ole liikearvoa, rajoittamattoman taloudellisen vaikutusajan omaavia aineettomia hyödykkeitä eikä keskennäisiä aineettomia hyödykkeitä, joiden arvonalentumistestaus tehtäisiin vuosittain viitteistä huolimatta.

Sijoitukset

Konserni on luokitellut sijoitukset myytävissä oleviksi rahavaroiksi. Tähän ryhmään sisältyvät konsernin osakesijoitukset, ja ne arvostetaan käypään arvoon. Julkisesti noteerattujen osakkeiden käypä arvo on tilinpäätöspäivän markkinahinta. Käyvän arvon muutokset kirjataan arvomuutosrahastoon omaan pääomaan. Käyvän arvon muutokset siirretään omasta pääomasta tuloslaskelmaan silloin, kun sijoitus myydään tai kun sen arvo on alentunut siten, että sijoituksesta tulee kirjata arvonalentumistappio. Julkisesti noteeraamattomat sijoitukset esitetään hankintahintaan, koska niiden käypiä arvoja ei voida luotettavasti määrittää.

Vuokrasopimukset

Konserni vuokralle ottajana

Aineellisia hyödykkeitä koskevat vuokrasopimukset, joissa konsernilla on olennainen osa omistamiselle ominaisista riskeistä ja eduista, luokitellaan rahoitusleasingisopimuksiksi. Rahoitusleasingisopimuksella hankittu omaisuuserä merkitään taseeseen vuokra-ajan alkamisajankohdasta vuokratun hyödykkeen käypään arvoon tai sitä alempana vähimmäisvuokrien nykyarvoon. Rahoitusleasingisopimuksella hankitusta hyödykkeestä tehdään poistot hyödykkeen taloudellisen vaikutusajan tai sitä lyhyemmän vuokra-ajan

kuluessa. Maksettavat leasingvuokrat jaetaan rahoitusmenoon ja velan vähennykseen vuokra-aikana siten, että tilikausittain jäljellä olevalle velalle muodostuu samansuuruinen korkoprosentti. Vuokraveloitteet sisältyvät korollisiin velkoihin.

Vuokrasopimukset, joissa omistamiselle ominaiset riskit ja edut jäävät vuokralle antajalle, käsitellään muina vuokrasopimuksina. Muiden vuokrasopimusten perusteella suoritettavat vuokrat kirjataan kuluksi tuloslaskelmaan tasaerinä vuokra-ajan kuluessa.

Konserni vuokralle antajana

Konsernin vuokralle antamat hyödykkeet, joiden omistamiselle ominaiset riskit ja hyödyt ovat siirtyneet olennaisilta osilta vuokralle ottajalle, käsitellään rahoitusleasingosopimuksina ja kirjataan taseeseen saamisena. Turkistuottajat-konserni ei ole vuokralle antajana sellaisissa vuokrasopimuksissa, jotka luokitellaan rahoitusleasingosopimuksiksi.

Muilla kuin rahoitusleasingosopimuksilla vuokralle annetut hyödykkeet sisältyvät aineellisiin käyttöomaisuushyödykkeisiin taseessa. Niistä tehdään poistot taloudellisena vaikutusaikana, kuten vastaavista omassa käytössä olevista aineellisista käyttöomaisuushyödykkeistä. Vuokratuotot kirjataan tuloslaskelmaan liiketoiminnan muihin tuottoihin tasaerinä vuokra-ajan kuluessa.

Vaihto-omaisuus

Turkistuottajat Oyj:n myyntiehtojen mukaisesti välitettävät turkisnahat eivät missään vaiheessa kuulu konsernin vaihto-omaisuuteen, vaan ne siirtyvät suoraan turkistuottajan vaihto-omaisuudesta ostajan vaihto-omaisuudeksi. Konsernin vaihto-omaisuuteen sisältyvät turkisnahat ovat Turkistuottajat Oyj:n omaksi vaihto-omaisuudekseen ostamia nahkoja.

Vaihto-omaisuus on arvostettu hankintamenuon FIFO-periaatteella tai sitä alhaisempaan todennäköiseen netto-realisointiin.

Asiakassaamiset ja muut saamiset

Asiakassaamiset ja muut saamiset ovat johdannaisvaroihin kuulumattomia varoja, joihin liittyvät maksut ovat kiinteät tai määritettävissä ja joita ei noteerata toimivilla markkinoilla, eikä yritys pidä niitä kaupankäyntitarkoituksessa. Ne arvostetaan jaksotettuun hankintamenuon. Arvon alentumistappio kirjataan, kun on olemassa objektiivista näyttöä siitä, että saamista ei saada perityksi täysimääräisesti. Mikäli arvon alentumistappion määrä pienenee jollakin myöhemmällä tilikaudella ja vähennyksen voidaan objektiivisesti

katsoa liittyvän arvonalentumisen kirjaamisen jälkeiseen tapahtumaan, kirjattu tappio perutaan tulosaikutteisesti. Rahoitusvaroihin kuuluva erä ja rahoitusvelka vähennetään toisistaan ja esitetään taseessa nettomääräisenä siinä tapauksessa, kun konsernilla on tarkasteluhetkellä laillisesti toimeenpantavissa oleva oikeus kirjattujen määrien kuittaamiseen ja konserni aikoo toteuttaa suorituksen nettomääräisenä. Asiakassaamiset ja asiakkailta saadut ennakkomaksut on esitetty IFRS-periaatteiden mukaan laaditussa taseessa nettomääräisinä.

Rahavarat

Rahavarat koostuvat käteisvaroista, lyhytaikaisista pankkitalletuksista sekä muista lyhytaikaisista erittäin likvideistä sijoituksista, joiden maturiteetti on korkeintaan kolme kuukautta hankinta-ajankohdasta lukien. Rahavarojen käyvän arvon oletetaan vastaavan kirjanpitoarvoa niiden lyhyen maturiteetin johdosta.

Korolliset velat

Korolliset velat on kirjattu taseeseen hankintamenuon. Transaktiomenot on kirjattu kuluksi. Pitkäaikaiset velat erääntyvät yli 12 kuukauden kuluttua ja lyhytaikaisten velkojen juoksuaika on alle 12 kuukautta.

Eläkeveloitteet

Konsernin eläkejärjestelyt luokitellaan joko etuuspohjaisiksi tai maksupohjaisiksi järjestelyiksi. Maksupohjaisissa järjestelyissä konsernilla ei ole oikeudellista eikä tosiasiallista veloitetta lisämaksujen suorittamiseen, mikäli maksujen saajataho ei pysty suoriutumaan kyseisten etuuksien maksamisesta. Kaikki sellaiset järjestelyt, jotka eivät täytä näitä ehtoja, ovat etuuspohjaisia eläkejärjestelyjä. Maksupohjaisista eläkejärjestelyistä suoritettavat maksut kirjataan kuluksi sen tilikauden tuloslaskelmaan, johon ne kohdistuvat.

Turkistarhaajien Eläkekassassa järjestetyt TEL:n mukaiset vanhuus-, työttömyys- ja työkyvyttömyyseläke-etuudet on käsitelty etuuspohjaisina järjestelyinä. Etuuspohjaisten eläkejärjestelyjen veloitteet on laskettu käyttäen ennakoitua etuus-oikeusyksikköön perustuvaa menetelmää. Eläkemenuot kirjataan kuluksi henkilöiden palvelusajalle auktorisoitujen vakuutusmatemaattikkojen suorittamien laskelmien perusteella. Taseeseen kirjattavan eläkeveloitteen nykyarvosta vähennetään eläkejärjestelyyn kuuluvat varat tilinpäätöspäivän käypään arvoon arvostettuina sekä kirjaamattomien vakuutusmatemaattisten voittojen ja tappioiden osuus. Suomalaiseen työeläkelainsäädäntöön perustuvan eläkekassassa järjestetyn työkyvyttömyyseläkkeen kirjanpitolliiseen käsittelyyn sovelletaan IAS 19 kohdan 130

KONSERNITILINPÄÄTÖS, IFRS

mukaista menettelyä. Sen mukaan etuudesta aiheutuvat menot kirjataan silloin, kun työkyvyttömyyden aiheuttama tapahtuma on sattunut. Näin ollen työkyvyttömyyseläkevastuusta ei kirjata velkaa vastaisten tapausten varalta. IFRS-standardeihin siirtymispäivänä 1.9.2004 kaikki kertyneet vakuutusmatemaattiset voitot ja tappiot kirjattiin avaavan IFRS-taseen omaan pääomaan IFRS I –standardin salliman helpotuksen mukaisesti. Tämän jälkeen syntyneet vakuutusmatemaattiset voitot ja tappiot kirjataan tuloslaskelmaan henkilöiden keskimääräiselle jäljellä olevalle palvelusajalle siltä osin kuin ne ylittävät suuremman seuraavista: 10 % eläkevelvoitteesta tai 10 % varojen käyvistä arvosta.

Varaukset

Varaus kirjataan, kun konsermilla on aikaisemman tapahtuman seurauksena oikeudellinen tai tosiasiallinen velvoite, maksuvelvoitteen toteutuminen on todennäköistä ja velvoitteen suuruus on arvioitavissa luotettavasti. Konsermilla ei ole varauksia raportointijaksolla.

Tuloverot

Tuloslaskelman verokulu muodostuu tilikauden verotettavaan tuloon perustuvasta verosta ja laskennallisesta verosta. Tilikauden verotettavaan tuloon perustuva vero lasketaan verotettavasta tulosta kunkin maan voimassaolevan verokannan perusteella. Veroa oikaistaan mahdollisilla edellisiin tilikausiin liittyvillä veroilla.

Laskennalliset verot lasketaan kaikista väliaikaisista eroista kirjanpitoarvon ja verotuksellisen arvon välillä. Suurimmat väliaikaiset erot syntyvät aineellisten käyttöomaisuushyödykkeiden arvostuksesta ja poistoista sekä etuuspohjaisista eläkejärjestelyistä.

Laskennalliset verot on laskettu käyttämällä tilinpäätöspäivään mennessä säädettyjä verokantoja.

Laskennallinen verosaaminen on kirjattu siihen määrään asti kuin on todennäköistä, että tulevaisuudessa syntyy verotettavaa tuloa, jota vastaan väliaikainen ero voidaan hyödyntää.

Johdon harkintaa edellyttävät laatimisperiaatteet ja arvioihin liittyvät keskeiset epävarmuustekijät

Tilinpäätöstä laadittaessa joudutaan tekemään tulevaisuutta koskevia arvioita ja oletuksia, joiden lopputulemat voivat poiketa tehdyistä arvioista ja oletuksista. Lisäksi joudutaan käyttämään harkintaa tilinpäätöksen laatimisperiaatteiden soveltamisessa. Arviot pohjautuvat johdon parhaaseen näkemykseen tilinpäätöshetkellä. Mahdolliset arvioiden ja olettamusten muutokset merkitään kirjanpitoon sillä ti-

likaudella, jonka aikana arviota tai olettamusta korjataan.

Konsermissa ne keskeiset tulevaisuutta koskevat oletukset ja sellaiset tilinpäätöspäivän arvioihin liittyvät keskeiset epävarmuustekijät, jotka aiheuttavat merkittävän riskin varojen ja velkojen kirjanpitoarvojen muuttumisesta olennaisesti seuraavan tilikauden aikana, ovat seuraavat: etuuspohjaisten työsuhde-etuuksiin liittyvien kulujen ja nettovarojen vakuutusmatemaattisessa laskennassa käytetään tilastollisia ja muita vakuutusmatemaattisia tekijöitä kuten diskonttauskorko, eläkejärjestelyn varojen arvioitu tuotto, arvioidut tulevat palkankorotukset ja henkilöstön vaihtuvuus. Käytetyt tilastolliset tekijät voivat poiketa toteutuneesta kehityksestä johtuen mm. muuttuneesta yleisestä taloudellisesta tilanteesta. Vakuutusmatemaattisten tekijöiden muutosten vaikutusta ei kirjata suoraan konsermin tulokseen. Vakuutusmatemaattisten tekijöiden muutosten vaikutusta jätetään kirjaamatta ns. putkimenetelmällä ja putken ylittävältä osin jaksotetaan jäljellä olevalle arvioidulle työssäoloajalle.

Uuden ja uudistetun IFRS-normiston soveltaminen

Alla kuvatut standardit, tulkinnat tai niiden muutokset on julkaistu, mutta ne eivät vielä ole voimassa eikä konsermi ole soveltanut näitä säännöksiä ennen niiden pakollista voimaantuloa. Konsermi ottaa käyttöön vuonna 2007 päättyvällä tilikaudella julkistettuja uudet tai uudistetut standardit ja tulkinnat:

– IFRS 7 Rahoitusinstrumentit: tilinpäätöksessä esitettävät tiedot (voimassa 1.1.2007 jälkeen alkavilla tilikausilla). IFRS 7 edellyttää aiempaa laajempien liitetietojen esittämistä rahoitusinstrumenttien merkityksestä yhteisön taloudelliseen asemaan ja tulokseen.

– IAS 1 –standardin muutos IAS 1 Tilinpäätöksen esittäminen – Tilinpäätöksessä esitettävät pääomatiedot (voimassa 1.1.2007 jälkeen alkavilla tilikausilla). Muutoksen jälkeen IAS 1 edellyttää tietojen esittämistä yhteisön pääoman tasosta ja sen hallinnasta tilikauden aikana.

Alustavan arvion mukaan IFRS 7 ja IAS 1:n uudet säännökset vaikuttavat konsermin tulevien tilinpäätösten liitetietoihin.

Uusilla IFRIC-tulkinnoina (IFRIC 4 – 10) ei ole merkittävää vaikutusta konsermin tulokseen, taseeseen eikä liitetietoihin.

KONSERNITILINPÄÄTÖS, IFRS

TASEEN LIITETIEDOT	2005/2006	2004/2005
I. Aineelliset käyttöomaisuushyödykkeet		
<i>Maa- ja vesialueet</i>		
Hankintameno 1.9.=31.8.	1.595.872	1.595.872
<i>Rakennukset ja rakennelmat</i>		
Hankintameno 1.9.	34.354.037	34.348.697
Lisäykset	34.775	5.340
Hankintameno 31.8.	34.388.812	34.354.037
Kertyneet poistot 1.9.	-16.701.404	-15.834.008
Poistot	-879.198	-867.396
Kertyneet poistot 31.8.	-17.580.601	-16.701.404
Kirjanpitoarvo 31.8.	16.808.211	17.652.633
<i>Koneet ja kalusto</i>		
Hankintameno 1.9.	16.059.278	14.526.277
Lisäykset	1.775.561	1.637.206
Vähennykset	-100.716	-104.081
Kurssiero	8	-125
Hankintameno 31.8.	17.734.131	16.059.278
Kertyneet poistot 1.9.	-11.386.511	-10.249.321
Vähennysten kertyneet poistot	122	14.519
Poistot	-1.217.868	-1.151.817
Kurssiero	-7	108
Kertyneet poistot 31.8.	-12.604.263	-11.386.511
Kirjanpitoarvo 31.8.	5.129.868	4.672.768
<i>Ennakkomaksut ja keskeneräiset hankinnat</i>		
Hankintameno 1.9.	315.395	344.560
Lisäykset	279.368	309.170
Vähennykset	-291.670	-338.335
Hankintameno 31.8.	303.093	315.395
Aineelliset käyttöomaisuushyödykkeet yhteensä	23.837.044	24.236.668

KONSERNITILINPÄÄTÖS, IFRS

	2005/2006	2004/2005
Rahoitusleasingsopimukset		
Aineellisten hyödykkeiden koneet ja kalusto –ryhmään sisältyy rahoitusleasingsopimuksella hankittua omaisuutta seuraavasti:		
Hankintameno 1.9.	79.749	175.447
Poistot	-79.749	-95.698
Kirjanpitoarvo 31.8.	0	79.749
2. Aineettomat hyödykkeet		
<i>Atk-ohjelmat ja muut aineettomat hyödykkeet</i>		
Hankintameno 1.9.	13.860.760	13.549.875
Lisäykset	336.438	310.885
Vähennykset	0	0
Hankintamenot 31.8.	14.197.198	13.860.760
Kertyneet poistot 1.9.	-12.494.829	-11.281.874
Poistot	-919.732	-1.212.955
Kertyneet poistot 31.8.	-13.414.561	-12.494.829
Kirjanpitoarvo 31.8.	782.638	1.365.931
Ennakkomaksut		
Hankintameno 1.9.	294.663	125.620
Lisäykset	0	294.663
Vähennykset	-294.663	-125.620
Hankintamenot 31.8.	0	294.663
Aineettomat hyödykkeet yhteensä	782.638	1.660.594
3. Myytävissä olevat sijoitukset		
Myytävissä olevat osakkeet		
Hankintameno 1.9.	469.378	386.461
Arvon muutos	18.149	82.917
Kirjanpitoarvo 31.8.	487.526	469.377

KONSERNITILINPÄÄTÖS, IFRS

		31.8.2006		31.8.2005
4. Pitkäaikaiset saamiset				
Tarhaajasaamiset		871.824		1.068.624
5. Laskennalliset verosaamiset ja verovelat				
	1.9.2005	Kirjattu tulos- laskelmaan	Kirjattu omaan pääomaan	31.8.2006
Laskennalliset verosaamiset				
Käyttöomaisuuden kirjanpidon ja verotuksen arvojen erosta	62.242	-34.981		27.261
Rahoitusleasinghyödykkeet	625	-625		0
Yhteensä	62.867	-35.606	0	27.261
Laskennalliset verovelat				
Kertyneet poistoerot	1.917.312	31.733		1.949.046
Käyttöomaisuuden kirjanpidon ja verotuksen arvojen erosta	1.214.507	-52.805		1.161.703
Myytavissä olevien sijoitusten arvostaminen käypään arvoon	48.302		4.719	53.020
Eläkkeet	786.996	118.280		905.276
Yhteensä	3.967.117	97.208	4.719	4.069.045
	1.9.2004	Kirjattu tulos- laskelmaan	Kirjattu omaan pääomaan	31.8.2005
Laskennalliset verosaamiset				
Käyttöomaisuuden kirjanpidon ja verotuksen arvojen erosta	59.434	2.808		62.242
Rahoitusleasinghyödykkeet	734	-109		625
Yhteensä	60.168	2.699		62.867
Laskennalliset verovelat				
Kertyneet poistoerot	1.893.983	23.330		1.917.312
Käyttöomaisuuden kirjanpidon ja verotuksen arvojen erosta	1.267.312	-52.805		1.214.507
Myytavissä olevien sijoitusten arvostaminen käypään arvoon	26.743		21.558	48.302
Eläkkeet	637.458	149.537		786.996
Yhteensä	3.825.496	120.062	21.558	3.967.117

KONSERNITILINPÄÄTÖS, IFRS

6. Eläkesaamiset

Konsernilla on useita eläkejärjestelyjä. Suomessa henkilökunnan TEL- perusvakuutus on järjestetty Turkistarhaajien Eläkekassassa. Turkistarhaajien Eläkekassassa rahastoidut vanhuus-, työttömyys- ja työkyvyttömyyseläkkeet on käsitelty etuuspohjaisina eläkejärjestelyinä.

Taseen etuuspohjainen eläkesaaminen määräytyy seuraavasti:		
	31.8.2006	31.8.2005
Rahastoitujen veloitteiden nykyarvo	9.227.152	8.557.851
Varojen käypä arvo	-12.044.130	-11.139.317
Kirjaamattomat vakuutusmatemaattiset voitot (+) ja tappiot (-)	-664.851	-445.441
Nettomääräinen saatava (-)/velka (+) taseessa	-3.481.829	-3.026.907
Tuloslaskelman etuuspohjainen eläkekulu määräytyy seuraavasti:		
	31.8.2006	31.8.2005
Tilikauden työsuoritukseen perustuvat menot	414.094	274.078
Korkomenot	380.479	387.788
Järjestelyyn kuuluvien varojen odotettu tuotto	-628.565	-541.486
Siirto järjestelyn sisällä	-164.839	0
Eläkekulut (+)/-tuotto (-) yhteensä	1.169	120.380
Taseessa esitetyn veloitteen nykyarvon muutokset ovat seuraavat:		
	31.8.2006	31.8.2005
Velvoite tilikauden alussa	8.557.851	7.851.403
Työsuorituksesta johtuvat menot	414.094	274.078
Korkomenot	380.479	387.788
Maksetut etuudet	-310.333	-196.982
Vakuutusmatemaattiset tappiot (+) ja voitot (-)	185.061	241.564
Velvoite tilikauden lopussa	9.227.152	8.557.851
Järjestelyyn kuuluvien varojen käypien arvojen muutokset ovat seuraavat:		
	31.8.2006	31.8.2005
Järjestelyyn kuuluvien varojen käyvät arvot tilikauden alussa	11.139.317	10.303.166
Varojen odotettu tuotto	628.565	541.486
Työnantajan suorittamat maksut järjestelyyn	456.091	695.524
Siirto järjestelyn sisällä	164.839	0
Maksetut etuudet	-310.333	-196.982
Vakuutusmatemaattiset voitot (+) ja tappiot (-)	-34.349	-203.877
Järjestelyyn kuuluvien varojen käyvät arvot tilikauden lopussa	12.044.130	11.139.317

KONSERNITILINPÄÄTÖS, IFRS

Järjestelyyn kuuluvien varojen jakautuminen omaisuusryhmittäin, osuus järjestelyyn kuuluvien varojen käyvästä arvoista:

	31.8.2006
Osakkeet	18,8 %
Joukkovelkakirjat	58,1 %
Kiinteistöt	6,6 %
Rahavarat	16,5 %
Yhteensä	100,0 %

Konserni ennakoi maksavansa etuuspohjaisiin eläkejärjestelyihin 0,8 miljoonaa euroa tilikaudella 1.9.2006-31.8.2007.

Käytetyt vakuutusmatemaattiset oletukset:

	31.8.2006	31.8.2005
Diskonttaus korko	4,75%	4,50%
Järjestelyyn kuuluvien varojen odotettu tuotto	5,80%	5,58%
Tuleva palkankorotusolettamus	3,00%	3,00%

Eläkejärjestelyihin kuuluvien varojen pitkän tähtäimen odotettu tuotto on 5,8 prosenttia. Se määritettiin kyseisille varoille odotettavissa olevien tuottojen perusteella. Osakkeiden ja kiinteistöjen odotettu tuotto heijastaa pitkän tähtäimen toteutuneita tuottoja kyseisillä markkinoilla. Velkapapereiden tuotot perustuvat sopimusehtoihin.

Määrät tilikaudelta ja edelliseltä tilikaudelta ovat seuraavat:

	2005/2006	2004/2005
Veloitteen nykyarvo	9.227.152	8.557.851
Järjestelyihin kuuluvien varojen käypä arvo	-12.044.130	-11.139.317
Ylikate (-) / Alikate (+)	-2.816.978	-2.581.466
Kokemusperäiset tarkistukset järjestelyihin kuuluviin varoihin	340.269	0
Kokemusperäiset tarkistukset järjestelyn velkoihin	-34.349	203.877

7. Vaihto-omaisuus

	31.8.2006	31.8.2005
Aineet ja tarvikkeet	405.528	440.972
Turkisnahat	118.666	16.557
Yhteensä	524.195	457.529

Tilikaudella ei ole kirjattu arvonalennuksia tai palautuksia.

KONSERNITILINPÄÄTÖS, IFRS

	31.8.2006	31.8.2005				
8. Asiakassaamiset ja muut saamiset						
Ostajasaamiset	61.790.370	43.409.527				
Tarhaajasaamiset	28.306.791	28.170.868				
Lainasaamiset	32.028	20.544				
Muut saamiset	657.733	375.467				
Siirtosaamiset	2.925.652	2.526.935				
	93.712.574	74.503.340				
9. Rahavarat						
Käteinen raha ja pankkitilit	9.610.314	4.041.498				
10. Oma pääoma						
Osakepääoma	Osakkeiden lukumäärä			Osake-	Ylikurssi-	
	1.000 kpl			pääoma	rahasto	Yhteensä
	A-sarja	C-sarja	Yhteensä	EUR 1.000	EUR 1.000	EUR 1.000
1.9.2005	900	2.700	3.600	7.200	254	7.454
31.8.2006	900	2.700	3.600	7.200	254	7.454
1.9.2004	900	2.700	3.600	7.200	254	7.454
31.8.2005	900	2.700	3.600	7.200	254	7.454

A-osakkeiden enimmäismäärä on 2.500.000 kappaletta ja C-osakkeiden enimmäismäärä on 7.500.000 kappaletta. Jokainen A-osake tuottaa 12 ääntä ja C-osake yhden äänen. Osakkeiden nimellisarvo on kaksi euroa, ja konsernin enimmäisosakepääoma on 16.000.000 euroa. Kaikki liikkeeseen lasketut osakkeet on maksettu täysimääräisesti.

C-sarjan osakkeet tuottavat etuoikeuden ennen A-sarjan osakkeita saada jaettavissa olevista varoista vuotuinen osinko, jonka määrä on seitsemän prosenttia osakkeiden nimellisarvosta, ellei yhtiökokous päättä korkeammasta osingosta. Siinä tapauksessa, että jonakin vuonna sellaista osinkoa ei voida jakaa, etuoikeutetut osakkeet tuottavat lisäksi oikeuden lähinnä seuraavan vuoden voitonjakoon käytettävissä olevista varoista saada puuttuva määrä, ennen kuin A-sarjan osakkeille voidaan jakaa osinkoa.

A-osakkeiden siirtyessä muun saannon kuin perinnön, testamentin tai avio-oikeuden nojalla yhtiöön ennestään kuulumattomalle järjestölle tai henkilölle, siirronsaajan on 14 päivän kuluessa siirrosta lukien ilmoitettava siitä kirjallisesti yhtiön hallitukselle, jonka tulee viipymättä antaa siirrosta tieto yhtiön osakkaille ilmoituksella, joka on julkaistava vähintään kolmessa Helsingin kaupungissa ilmestyvässä, yhtiön toimialueella leviävässä sanomalehdessä. Osakkailla on kuukauden kuluessa ilmoituksen julkaisemisesta oikeus lunastaa osake siitä arvosta, mikä sillä viimeksi tehdyn tilinpäätöksen mukaan on.

Osingot

Tilinpäätöspäivän jälkeen hallitus on ehdottanut jaettavaksi osinkoa 0,95 euroa/osake.

Oman pääoman rahastot

Ylikurssirahasto

Ylikurssirahasto sisältää osakemerkinnän yhteydessä yhtiölle tulleen osakkeen nimellisarvon ylittävän määrän.

KONSERNITILINPÄÄTÖS, IFRS

Muut rahastot

Muut rahastot ovat lähinnä yhtiökokouksen päätöksin perustettuja ja kartutettuja rahastoja.

Arvonmuutosrahasto

Arvonmuutosrahasto sisältää myytävissä olevien sijoitusten käypien arvojen muutokset.

Muuntoerot

Muuntoerot sisältävät ulkomaisten yksiköiden tilinpäätösten muuntamisesta syntyneet muuntoerot.

Voitonjakokelpoiset varat

	31.8.2006	31.8.2005
Konsernin omasta pääomasta on osakeyhtiölain mukaan jaettavissa emoyhtiön osakkeenomistajille enintään:	32.450.074	28.289.550

Lyhytaikaiset velat

11. Korolliset velat

Pankkilainat	35.704.712	25.380.667
Velat tarhaajille	20.920.202	14.682.844
Rahoitusleasingvelat	0	82.153
Muut lyhytaikaiset velat	4.279.033	3.997.702
	60.903.947	44.143.366

Korollisten velkojen korkokannan vaihteluvälit, %

Pankkilainat	3,45 % - 4,10 %	2,55 % - 3,10 %
Velat tarhaajille	1,00 % - 2,75 %	1,00 % - 1,75 %
Rahoitusleasingvelat	2,77 %	2,77 %
Muut lyhytaikaiset velat	3,50 %	2,50 %

Rahoitusleasingvelkojen eräntymisajat:

Vähimmäisleasingmaksut		
Alle vuoden kuluessa	0	83.200
Vähimmäisleasingmaksujen nykyarvo	0	82.153
Tulevaisuudessa kertyvät rahoituskulut	0	1.047

12. Ostovelat ja muut velat

Ostovelat	1.184.786	1.320.123
Saadut ennakot	1.264.362	1.045.571
Siirtovelat	2.495.466	1.898.492
Muut velat	3.898.627	2.938.829
	8.843.240	7.203.015

13. Rahoitusriskien hallinta

Turkistuottajat Oyj:n liiketoimintaan liittyy erilaisia rahoitusriskejä, joita kuvataan tarkemmin tässä liitetiedossa. Turkistuottajat Oyj:n rahoitusriskien hallinnasta vastaavat rahoitus- ja talousosastot pyrkivät vähentämään mahdollisten rahoitusriskien epäsuotuisia vaikutuksia yhtiön taloudelliseen tulokseen yhtiön hallituksen antamien ohjeiden mukaisesti.

Valuuttariskit

Valuuttakurssien vaihtelut vaikuttavat Turkistuottajat Oyj:n toimintaan. Valtaosa nahkamyyntistä viedään euroalueen ulkopuolelle ja nahkojen maailmanmarkkinahinta määräytyy Yhdysvaltain dollareissa, vaikka konsernin myyntivaluutta on euro.

Nahkojen ostajat voivat valita laskutusvaluutaksi euron lisäksi Yhdysvaltain dollarin. Tilikaudella 1.9.2005-31.8.2006 laskutuksesta kolme neljäsosaa oli dollarimääräistä. Nahkojen toimittajat voivat valita myyntitilitysvaluutaksi euron lisäksi Yhdysvaltain dollarin sekä Ruotsin ja Tanskan kruunut. Konserni suojaa myyntiin liittyvän valuuttapositionsa täysimääräisesti valuuttajohdannaisilla, lähinnä valuuttatermineillä.

Konserni maksaa ennakkomaksuja toimitussopimusta tai myytäväksi toimitettuja nahkoja vastaan myös euroalueen ulkopuolisille nahkojen toimittajille. Näistä aiheutuvaa valuuttakurssiriskiä vastaan konserni suojautuu ottamalla jälleenrahoituksensa vastaavassa valuutassa.

Lyhytaikainen rahoitus ja kassanhallinta

Kassavaroja ja nostettavissa olevia luottositoumuksia käytetään välittömän maksuvalmiuden turvaamiseksi. Terminiisopimuksia käytetään valuuttamääräisen lyhytaikaisen rahoituksen synnyttämien kurssiriskien hallinnointiin.

Korkoriskit

Turkistuottajat Oyj:n myyntiehtojen mukaan ostajalla on 21 päivää korotonta maksuaikaa huutokaupan päättymisestä lukien. Myyntisaamisista tämän jälkeen perittävä korko vahvistetaan koko myyntikaudeksi ennen kauden alkua.

Turkistuottajat Oyj on myyntiehtojensa mukaan velvollinen tilittämään huutokaupan myyntiin nahkojen toimittajille kunkin huutokaupan osalta erikseen sovittuna eräpäivänä riippumatta siitä, onko ostaja maksanut nahat. Suomalaisilla turkistarhaajilla on kuitenkin mahdollisuus halutessaan jättää myyntitilityksensä tai niiden osia yhtiön haltuun. Yhtiön haltuun jätetyille myyntitilitysrahoille maksetaan lyhyisiin markkinakorkoihin perustuvaa korkoa, joka on vahvistettu vuosineljänneksiksi etukäteen. Vastaavasti nahkojen toimittajille myönnettyistä ennakkomaksuista veloitetaan vuosineljänneksiksi etukäteen vahvistettua korkoa.

Yhtiö pyrkii edellä mainittuja korkoja vahvistaessaan ottamaan huomioon markkinakorkojen odotettavissa olevat muutokset. Markkinakorkojen ja korkomarginaalien muutokset voivat kuitenkin vaikuttaa konsernin nettokorkotuottoihin.

Luottoriskit ja muut vastapuoliriskit

Yhtiön välitysmyyntisaamisiin ei liity luottotappioriskiä, koska maksamattomat nahat ovat yhtiön hallussa myyntisaamisten vakuutena, kunnes maksu tai maksusitoumus saadaan. Välitysmyyntisaamisiin liittyy kuitenkin hintariski siltä osin kuin nahat myydään uudelleen ostajan maksukyvyttömyyden takia eikä niistä saada nahkojen toimittajille tilitettyä hintaa. Ostojen keskittyminen suurille asiakkaille saattaa kasvattaa tätä riskiä. Konserni pyrkii pienentämään myyntisaamisiin liittyvää hintariskiä seuraamalla aktiivisesti myyntisaatavakantaa sekä neuvottelemaan asiakkaiden kanssa maksusuunnitelmista ja valvomalla niiden toteutumista.

Turkistuottajat-konserni tekee sekä koti- että ulkomaisten nahkojen toimittajien kanssa toimitussopimuksia, joissa nämä sitoutuvat toimittamaan sovittun määrän nahkoja myytäväksi. Näitä toimitussopimuksia sekä mahdollisia lisävakuuksia vastaan toimittajat saavat ennakkorahoitusta kulloinkin sovittujen ehtojen mukaisesti jo ennen nahkojen toimittamista. Nahkojen toimittajat voivat saada ennakkorahoitusta myös sen jälkeen, kun nahat on toimitettu Turkistuottajat Oyj:lle. Maksettu ennakkorahoitus korkoineen kuitataan huutokauppojen myyntitilityksistä. Nahkojen toimittajille maksettua ennakkorahoitukseen liittyy sekä luottotappio- että hintariskiä. Riskit syntyvät siitä, etteivät nahkojen toimittajat toimita toimitussopimuksen mukaisia nahkamäärää tai ettei myytävistä nahoista saatu hinta kata maksettua ennakkomaksuja ja niiden korkoja, eivätkä nahkojen toimittajilta saadut muut vakuudet kata syntyneitä tappioita. Tuotannon keskittyminen saattaa kasvattaa yksittäisille nahkojen toimittajille maksettua ennakkorahoitusta. Konserni pyrkii pienentämään ennakkorahoitukseen liittyvää luottotappioriskiä pyytämällä nahkojen toimittajilta mahdollisesti lisävakuuksia ja hintariskiä mitoitettamalla ennakkorahoituksen siten, että suurelleen hintavaihtelut eivät realisoisi tappioita. Saatavakantaa seurataan aktiivisesti ja tarvittaessa toimittajien kanssa neuvotellaan maksujärjestelyistä.

Hyödykeriskit

Turkistuottajat Oyj on sisällyttänyt riskienhallintapolitiikkaansa myös sähkön hinnan vaihtelun Suomessa. Sähköenergian hankintaan liittyvää hintariskiä hallinnoidaan kaupallisilla, eripituisilla sähkötoimitussopimuksilla sekä sähköjohdannais-sopimuksilla.

KONSERNITILINPÄÄTÖS, IFRS

	2005/2006	2004/2005
14. Muut vuokrasopimukset		
<i>Konserni vuokralle ottajana</i>		
Sitovien liiketilojen vuokrasopimusten perusteella maksettavat minimivuokrat		
Yhden vuoden kuluessa	542.848	568.967
Yli vuoden ja enintään viiden vuoden kuluessa	872.103	1.448.705

15. Lähipiiritapahtumat

Turkistuottajat-konsernissa lähipiiriin kuuluvat emoyhtiön hallitus, toimitusjohtaja ja toimitusjohtajan sijainen sekä muut emoyhtiön johtoryhmän jäsenet.

Konsernin emo- ja tytäryrityssuhteet ovat seuraavat:

Nimi	Kotimaa	Omistusosuus %	Osuus äänivallasta %
Turkistuottajat Oyj	Suomi		
FFS International A/S	Tanska	100,00 %	100,00 %
Finnish Fur Sales International BV	Hollanti	100,00 %	100,00 %
Saga-Systems Oy	Suomi	100,00 %	100,00 %
Ab Finnish Fur Center Oy	Suomi	100,00 %	100,00 %
Kiinteistö Oy Tiilitaso	Suomi	100,00 %	100,00 %
Furfix Oy	Suomi	100,00 %	100,00 %

Johdon työsuhde-etuudet

Palkat ja muut lyhytaikaiset työsuhde-etuudet

	2005/2006	2004/2005
Toimitusjohtaja	147.583	154.068
Toimitusjohtajan sijainen	111.708	117.348
Muut emoyhtiön johtoryhmän jäsenet	457.474	488.587
Hallituksen jäsenten palkat ja palkkiot	75.900	59.850
	792.666	819.853

Työsuhteen päättymisen jälkeiset etuudet

Toimitusjohtajan ja toimitusjohtajan sijaisen sopimuksen mukainen eläkeikä on 60 vuotta ja eläketaso 60 prosenttia.

Toimitusjohtajalla on irtisanomistilanteessa irtisanomisajan palkan lisäksi oikeus 12 kuukauden palkkaa vastaavaan korvaukseen. Toimitusjohtajan irtisanomisaika on kuusi kuukautta.

16. Tilinpäätöspäivän jälkeiset tapahtumat

Yhtiön tiedossa ei ole sellaisia olennaisia tilinpäätöspäivän jälkeisiä tapahtumia, jotka olisivat vaikuttaneet tilinpäätöksen laskelmiin.

KONSERNITILINPÄÄTÖS, IFRS

TULOSLASKELMAN LIITETIEDOT

17. Segmentti-informaatio

Segmenttiraportoinnissa liiketoimintasegmentti on määritelty ensisijaiseksi segmentiksi ja maantieteellinen segmentti toissijaiseksi segmentiksi.

Liiketoimintasegmentit

Turkistuottajat Oyj:n ensisijainen segmenttiraportointimuoto on IFRS-periaatteiden mukaisesti nahkojen lajittelu ja myynti, joka kattaa konsernin koko liiketoiminnan.

Maantieteelliset segmentit

Maantieteelliset segmentit muodostuvat neljästä taloudellisesti erilaisesta maantieteellisestä alueesta, joilla konserni toimii: Kaukoitä, Eurooppa, Pohjois-Amerikka ja muut (sis. Venäjä).

Maantieteellisten segmenttien liikevaihto esitetään asiakkaiden sijainnin mukaan ja varat varojen sijainnin mukaan.

Maantieteelliset segmentit 1.9.2005-31.8.2006

EUR 1.000	Kaukoitä	Eurooppa	Pohjois-Amerikka	Muut maat	Yhteensä
Myyntin arvo	226.266	119.074	10.475	51.436	407.252
Liikevaihto	14.549	23.724	392	3.400	42.066
Segmentin varat		133.335			133.335
Investoinnit		1.789			1.789

Maantieteelliset segmentit 1.9.2004-31.8.2005

EUR 1.000	Kaukoitä	Eurooppa	Pohjois-Amerikka	Muut maat	Yhteensä
Myyntin arvo	170.524	84.720	10.053	31.732	297.030
Liikevaihto	10.195	19.796	1.041	1.938	32.969
Segmentin varat		109.527			109.527
Investoinnit		2.212			2.212

18. Liiketoiminnan muut tuotot

	2005/2006	2004/2005
Vuokratuotot	252.872	242.153
Käyttöomaisuuden myynti	52.887	17.221
Muut tuotot	32.414	0
Liiketoiminnan muut tuotot yhteensä	338.174	259.373

KONSERNITILINPÄÄTÖS, IFRS

	2005/2006	2004/2005
19. Työsuhde-etuuksista aiheutuvat kulut		
Palkat ja palkkiot	-10.410.894	-9.776.244
Eläkekulut – maksupohjaiset järjestelyt	-1.326.104	-896.214
Eläkekulut – etuusperusteiset järjestelyt	-1.169	-120.380
Muut henkilösivukulut	-1.018.535	-956.025
Työsuhde-etuuksista aiheutuvat kulut yhteensä	-12.756.702	-11.748.863
Henkilökunnan lukumäärä keskimäärin		
Vakituisessa työsuhteessa	115	117
Määräaikaisessa työsuhteessa	194	194
Yhteensä	309	311
Henkilökunnan lukumäärä tilikauden lopussa		
	183	133
20. Poistot ja arvonalentumiset		
<i>Aineelliset hyödykkeet</i>		
Rakennukset ja rakennelmat	-879.198	-867.396
Koneet ja kalusto	-1.217.868	-1.151.817
Yhteensä	-2.097.066	-2.019.213
<i>Aineettomat hyödykkeet</i>		
Muut pitkävaikutteiset menot	-919.732	-1.212.954
Poistot yhteensä	-3.016.797	-3.232.167
21. Liiketoiminnan muut kulut		
Markkinointi, myynninedistäminen ja edunvalvonta	-6.579.456	-5.667.659
Nahkojen hankinta ja logistiikka	-4.816.675	-3.623.134
Muut kulut	-5.712.607	-5.219.198
Liiketoiminnan muut kulut yhteensä	-17.108.738	-14.509.991

KONSERNITILINPÄÄTÖS, IFRS

	2005/2006	2004/2005
22. Rahoitustuotot		
Korkotuotot	4.683.839	3.617.804
Palautuneet osingot	42.678	18.509
Valuuttakurssivoitot	548.615	112.454
Osinkotuotto	18.982	7.250
Muut rahoitustuotot	6.955	17.669
Rahoitustuotot yhteensä	5.301.070	3.773.685
23. Rahoituskulut		
Korkokulut	-2.487.428	-1.500.512
Muut rahoituskulut	-97.615	-131.468
Rahoituskulut yhteensä	-2.585.043	-1.631.980
24. Tuloverot		
Tilikauden verotettavaan tuloon perustuva vero	-2.716.542	-1.225.427
Edellisten tilikausien verot	-8.763	-65
Laskennalliset verot	-31.733	-23.330
Tuloverot yhteensä	-2.757.038	-1.248.821
Tuloslaskelman verokulun ja konsernin kotimaan verokannalla (26 %) laskettujen verojen täsmäytyslaskelma:		
Tulos ennen veroja	10.388.840	4.638.664
Verot laskettuna kotimaan verokannalla	2.701.098	1.232.053
Ulkomaisten tytäryritysten poikkeavat verokannat	7.864	9.377
Edellisten tilikausien verot	10.272	2.502
Verovapaat tulot	0	-31.240
Vähennyskelvottomat kulut	25.060	20.852
Väliaikaiset erot	12.744	15.279
Verot tuloslaskelmassa	2.757.038	1.248.821

KONSERNITILINPÄÄTÖS, IFRS

	2005/2006	2004/2005
25. Osakekohtainen tulos		
Tilikauden voitto	7.631.801	3.389.843
Keskimääräinen painotettu osakemäärä	3.600.000	3.600.000
Osakekohtainen tulos, euroa	2,12	0,94
26. Annetut vakuudet, vastuusitoumukset ja muut vastuut		
<i>Velat, joiden vakuudeksi on annettu kiinnityksiä ja pantattu saamisia</i>		
Lainat rahalaitoksilta	35.704.712	25.380.667
Annettu kiinteistökiinnityksiä	54.070.729	50.876.108
Annettu yritysikiinnityksiä	2.690.996	2.690.996
Pantatut saamiset	13.574.098	13.781.427
Muut vastuut ja sitoumukset		
Takaukset muiden puolesta	2.596.800	0
Johdannaispimukset		
Valuuttatermiinit	57.186.211	43.523.528

Valuuttatermiinejä ei ole määritelty suojaaviksi, koska konserni ei sovelle suojauslaskentaa.

Emoyhtiön tilikauden päättyessä voimassa olleiden valuuttatermiinisopimusten muodostama positio on suljettu.

27. IFRS-raportointiin siirtyminen

Turkistuottajat Oyj laatii ensimmäisen kansainvälisten tilinpäätösstandardien (International Financial Reporting Standards, IFRS) mukaisen tilinpäätöksen tilikaudelta 1.9.2005-31.8.2006. IFRS-raportointiin siirtyminen on muuttanut tilinpäätöslaskelmia, niiden liitetietoja sekä laadintaperiaatteita aikaisempiin tilinpäätöksiin verrattuna.

Ennen IFRS-standardien käyttöönottoa Turkistuottajat Oyj:n tilinpäätökset on laadittu suomalaisen tilinpäätöskäytännön (FAS) mukaisesti. Jäljempänä esitetyt täsmäytyslaskelmat ja selostukset kuvaavat IFRS-raportoinnin ja FAS-raportoinnin välisiä eroja tilikaudelta 1.9.2004-31.8.2005 sekä IFRS-standardeihin siirtymispäivältä 1.9.2004. Tässä esitetyt suomalaisen tilinpäätöskäytännön mukaiset vertailuluvut ovat yhdenmukaisia aiemmin julkistettujen tilinpäätösten kanssa sillä poikkeuksella, että arvonkorotuksen kohteen myynnistä realisoituva 2,1 miljoonan euron tulovero arvonkorotuksen määrästä laskettuna on siirretty omasta pääomasta pitkäaikaiseen vieraaseen pääomaan sisältyvään laskennalliseen verovelkaan.

Aineelliset käyttöomaisuushyödykkeet ja aineettomat hyödykkeet

Turkistuottajat käyttää aineellisten käyttöomaisuushyödykkeiden arvostamisessa IAS 16 –standardin (Aineellisen käyttöomaisuushyödykkeet) mukaista hankintamenomallia. Rakennuksiin sisältyneet arvonkorotukset ovat olleet osa aiemman tilinpäätösnormiston mukaista kirjanpitoarvoa ja ne on katsottu osaksi IFRS 1:n mukaista siirtymävaiheen oletushankintamenoa. Rakennusten arvonkorotuksista on tehty IFRS-raportoinnissa taloudellista vaikutusaikaa vastaavat poistot sekä laskennalliset verovelkakirjaukset.

Vuokrasopimukset, joissa yhtiölle siirtyvät olennaisilta osin hyödykkeen omistamiselle ominaiset riskit ja edut, luokitellaan rahoitusleasingosopimuksiksi IAS 17 Vuokrasopimukset –standardin periaatteiden mukaisesti. Rahoitusleasingosopimuksilla vuokrattu omaisuus kertyneillä poistoilla vähennettynä esitetään aineellisissa hyödykkeissä ja sopimuksesta johtuvat velvoitteet korollisissa veloissa. Aikaisemman laskentakäytännön mukaisesti nämä sopimukset on esitetty liitetietojen leasingvastuissa.

Suomalaisen tilinpäätöskäytännön mukaan aktivoidut verkkosivujen kehittämismenot kirjataan IFRS:n mukaan vuosikuluksi.

Tase-eriä on ryhmitelty uudelleen IFRS-esittämistavan mukaiseksi. Aineettomista hyödykkeistä on siirretty vuokrahuoneistojen peruserämenot aineellisten hyödykkeiden ryhmään IAS 16:n mukaan.

Myytavissä olevat sijoitukset

IFRS-standardin mukaan konsernin osakesijoitukset, jotka on luokiteltu myytävissä oleviksi sijoituksiksi, arvostetaan käypään arvoon. Julkisesti noteerattujen osakkeiden käypä arvo on tilinpäätöspäivän markkinahinta. Käyvän arvon muutokset kirjataan omaan pääomaan arvomuutosrahastoon. Julkisesti noteeraamattomat sijoitukset esitetään hankintahintaan, koska niiden käypiä arvoja ei voida luotettavasti määrittää.

Laskennalliset verosaamiset ja verovelat

Väliaikaisista eroista omaisuus- ja velkaerien verotuksellisten arvojen ja IFRS-kirjanpitoarvojen välillä lasketaan IAS 12 (Tuloverot) standardin mukaan laskennalliset verosaamiset ja verovelat.

Eläkesaamiset

Konsernin eläkejärjestelyt on luokiteltu joko maksu- tai etuuspohjaisiksi järjestelyiksi (IAS 19). Maksupohjaisista eläkejärjestelyistä suoritettavat maksut kirjataan kuluksi sen tilikauden tuloslaskelmaan, johon ne kohdistuvat. Etuuspohjaisissa eläkejärjestelyissä konsernille voi jäädä järjestelystä velvoitteita tai varoja tilikauden maksun suorittamisen jälkeen.

Turkistarhaajien Eläkekassassa hoidetut TEL:n mukaiset rahastoidut vanhuus-, työttömyys- ja työkyvyttömyyseläke-etuudet on käsitelty etuuspohjaisina eläkejärjestelyinä. Suomalaiseen työeläkelainsäädäntöön perustuvan eläkekassassa järjestetyn työkyvyttömyyseläkkeen kirjanpidolliseen käsittelyyn sovelletaan IAS 19 kohdan 130 mukaista menettelyä. Sen mukaan etuudesta aiheutuvat menot kirjataan silloin, kun työkyvyttömyyden aiheuttama tapahtuma on sattunut. Näin ollen työkyvyttömyyseläkevastuusta ei kirjata velkaa vastaisten tapausten varalle. Kaikki vakuutusmatemaattiset voitot ja tappiot on kirjattu avaavaan IFRS-taseeseen IFRS 1-standardin mahdollistamalla tavalla. Taseessa eläkesaamisena esitetään erä, jolla järjestelyyn kuuluvat varat ylittävät järjestelyn velvoitteet.

Lisäksi konserni soveltaa ns. putkimenetelmää, jolloin tietty määrä vakuutusmatemaattisia menoja jätetään kirjaamatta.

Asiakassaamiset ja muut saamiset

IAS 32:n mukaan rahoitusvaroihin kuuluva erä ja rahoitusvelka on vähennettävä toisistaan ja esitettävä taseessa nettomääräisenä siinä tapauksessa, että yhteisöllä on tarkasteluhetkellä laillisesti toimeenpantavissa oleva oikeus kirjattujen määrien kuittaamiseen ja yhteisö aikoo toteuttaa suorituksen nettomääräisenä. Myyntisaamiset ja asiakkailta saadut ennakkomaksut on esitetty IFRS-periaatteiden mukaan laaditussa taseessa nettomääräisinä.

Segmentit

Turkistuottajat Oyj:n ensisijainen liiketoimintasegmentti on nahkojen lajittelu ja myynti, joka kattaa konsernin koko liiketoiminnan. Toissijainen segmentti on maantieteellinen segmentti, joka on Kaukoitä, Eurooppa, Pohjois-Amerikka ja muut maat (sis. Venäjä).

KONSERNITILINPÄÄTÖS, IFRS

Avaava konsernitase 1.9.2004

VARAT	FAS 1.9.2004	Oikaisut	IFRS 1.9.2004
Pitkäaikaiset varat			
Aineelliset			
käyttöomaisuushyödykkeet	27.730.597	-3.000.933	24.729.664
Aineettomat hyödykkeet	2.646.993	-250.957	2.396.036
Myytavissä olevat sijoitukset	283.602	102.859	386.461
Laskennalliset verosaamiset	0	60.168	60.168
Eläkesaamiset	0	2.451.763	2.451.763
Pitkäaikaiset varat yhteensä	30.661.192	-637.100	30.024.092
Lyhytaikaiset varat			
Vaihto-omaisuus	441.350		441.350
Asiakassaamiset ja muut saamiset	79.873.729	-8.798.421	71.075.308
Rahavarat	3.470.197		3.470.197
Lyhytaikaiset varat yhteensä	83.785.277	-8.798.421	74.986.856
VARAT YHTEENSÄ	114.446.468	-9.435.521	105.010.948
OMA PÄÄOMA JA VELAT			
	FAS 1.9.2004	Oikaisut	IFRS 1.9.2004
Emoyhtiön omistajille kuuluva oma pääoma			
Osakepääoma	7.200.000		7.200.000
Ylikurssirahasto	254.264		254.264
Arvonkorotusrahasto	1.029.310	-1.029.310	0
Muut rahastot	11.375.000		11.375.000
Muuntoerot	59.214		59.214
Arvonmuutorahasto	0	76.116	76.116
Kertyneet voittovarot	33.835.664	305.297	34.140.961
Oma pääoma yhteensä	53.753.453	-647.898	53.105.555
Pitkäaikaiset velat			
Laskennalliset verovelat	3.992.968	-167.472	3.825.496
Korolliset velat	0	82.153	82.153
Pitkäaikaiset velat yhteensä	3.992.968	-85.318	3.907.650
Lyhytaikaiset velat			
Korolliset velat	39.012.943	96.116	39.109.060
Ostovelat ja muut velat	17.687.104	-8.798.421	8.888.684
Lyhytaikaiset velat yhteensä	56.700.048	-8.702.304	47.997.743
Velat yhteensä	60.693.016	-8.787.623	51.905.393
Oma pääoma ja velat yhteensä	114.446.468	-9.435.521	105.010.948

KONSERNITILINPÄÄTÖS, IFRS

Konsernitase 31.8.2005

VARAT	FAS 31.8.2005	Oikaisut	IFRS 31.8.2005
Pitkäaikaiset varat			
Aineelliset käyttöomaisuus- hyödykkeet	27.533.981	-3.297.312	24.236.668
Aineettomat hyödykkeet	1.924.765	-264.170	1.660.594
Myytavissä olevat sijoitukset	283.601	185.776	469.377
Pitkäaikaiset saamiset	0	1.068.624	1.068.624
Laskennalliset verosaamiset	0	62.867	62.867
Eläkesaamiset	0	3.026.907	3.026.907
Pitkäaikaiset varat yhteensä	29.742.346	782.692	30.525.038
Lyhytaikaiset varat			
Vaihto-omaisuus	457.529		457.529
Asiakassaamiset ja muut saamiset	82.693.254	-8.189.914	74.503.340
Rahavarat	4.041.498		4.041.498
Lyhytaikaiset varat yhteensä	87.192.282	-8.189.914	79.002.368
VARAT YHTEENSÄ	116.934.628	-7.407.222	109.527.407
OMA PÄÄOMA JA VELAT			
	FAS 31.8.2005	Oikaisut	IFRS 31.8.2005
Emoyhtiön omistajille kuuluva oma pääoma			
Osakepääoma	7.200.000		7.200.000
Ylikurssirahasto	254.264		254.264
Arvonkorotusrahasto	1.029.310	-1.029.310	0
Muut rahastot	11.905.000		11.905.000
Muuntoerot	57.034		57.034
Arvonmuutorahasto	0	137.474	137.474
Kertyneet voittovarot	34.087.205	572.931	34.660.136
Oma pääoma yhteensä	54.532.814	-318.905	54.213.909
Pitkäaikaiset velat			
Laskennalliset verovelat	4.016.298	-49.180	3.967.117
Korolliset velat	0	0	0
Pitkäaikaiset velat yhteensä	4.016.298	-49.180	3.967.117
Lyhytaikaiset velat			
Korolliset velat	44.061.212	82.153	44.143.366
Ostovelat ja muut velat	14.324.304	-7.121.289	7.203.015
Lyhytaikaiset velat yhteensä	58.385.517	-7.039.136	51.346.381
Velat yhteensä	62.401.815	-7.088.316	55.313.498
Oma pääoma ja velat yhteensä	116.934.628	-7.407.222	109.527.407

KONSERNITILINPÄÄTÖS, IFRS

Oman pääoman täsmäytyslaskelma 1.9.2004 ja 31.8.2005

	1.9.2004	31.8.2005
Oma pääoma, FAS	53.753.453	54.532.814
IFRS I Ensimmäinen IFRS standardien käyttöönotto	-2.367.071	-2.517.361
IAS 39 Rahoitusinstrumentit	76.116	137.474
IAS 38 Aineettomat hyödykkeet	-169.159	-177.150
IAS 17 Vuokrasopimukset	-2.089	-1.780
IAS 19 Työsuhde-etuudet (Eläkkeet)	1.814.305	2.239.911
IFRS-oikaisut yhteensä	-647.898	-318.905
Oma pääoma, IFRS	53.105.555	54.213.909

KONSERNITILINPÄÄTÖS, IFRS

Konsernin tuloslaskelma 1.9.2004-31.8.2005

	FAS 2004/2005	Oikaisut	IFRS 2004/2005
LIIKEVAIHTO	32.969.451		32.969.451
Liiketoiminnan muut tuotot	259.373		259.373
Valmiiden ja keskeneräisten tuotteiden varastojen muutos	16.179		16.179
Aineiden ja tarvikkeiden käyttö	-1.257.023		-1.257.023
Työsuhde-etuuksista aiheutuvat kulut	-12.324.007	575.144	-11.748.863
Poistot	-3.043.693	-188.475	-3.232.167
Liiketoiminnan muut kulut	-14.488.713	-21.278	-14.509.991
LIIKEVOITTO	2.131.568	365.392	2.496.959
Rahoitustuotot	3.773.685		3.773.685
Rahoituskulut	-1.628.256	-3.724	-1.631.980
VOITTO ENNEN VEROJA	4.276.996	361.668	4.638.664
Verot	-1.154.788	-94.034	-1.248.821
TILIKAUDEN VOITTO	3.122.208	267.634	3.389.843

Tilikauden voiton täsmätyslaskelma 1.9.2004 - 31.8.2005

	31.8.2005
Tilikauden voitto FAS:n mukaan	3.122.208
IAS 19 Työsuhde-etuudet (Eläkkeet)	575.144
IAS 38 Aineettomat hyödykkeet	-10.799
IAS 16 Aineelliset Käyttöomaisuushyödykkeet	-203.095
IAS 17 Vuokrasopimukset	418
IAS 12 Tuloverot	-94.034
IFRS-oikaisut yhteensä	267.634
Tilikauden voitto IFRS:n mukaan	3.389.843

Tunnuslukuja

	FAS 1.9.2004- 31.8.2005	IFRS 1.9.2004- 31.8.2005
Tulos/osake, euroa	0,87	0,94
Oma pääoma/osake, euroa	15,73	15,06
Oman pääoman tuotto (ROE), %	5,6 %	6,3 %
Sijoitetun pääoman tuotto (ROI), %	5,3 %	6,6 %
Omavaraisuusaste, %	52,1 %	50,0 %
Bruttoinvestoinnit, 1.000 euroa	2.212	2.212
Bruttoinvestoinnit, % liikevaihdosta	6,7 %	6,7 %
Vastuusitoumukset	108.068	108.068
Henkilöstö keskimäärin	311	311
Henkilöstö tilikauden lopussa	117	117
Osakkeiden lukumäärä tilikauden lopussa	3.600.000	3.600.000
Liikkeessä olevien osakkeiden määrä keskimäärin	3.600.000	3.600.000

KONSERNITILINPÄÄTÖS, IFRS

28. Konsernin taloudellista kehitystä kuvaavat tunnusluvut

	2001/2002	2002/2003	2003/2004	2004/2005	2004/2005	2005/2006
	FAS	FAS	FAS	FAS	IFRS	IFRS
Myyntin arvo, 1.000 euroa	346.093	234.327	296.732	297.030	297.030	407.252
Liikevaihto, 1.000 euroa	30.463	26.226	32.619	32.969	32.969	42.066
Liikevoitto, 1.000 euroa	2.605	-2.281	4.251	2.132	2.497	7.673
% liikevaihdosta	8,6 %	-8,7 %	13,0 %	6,5 %	7,6 %	18,2 %
Voitto ennen veroja, 1.000 euroa	5.802	232	7.040	4.277	4.639	10.389
% liikevaihdosta	19,0 %	0,9 %	21,6 %	13,0 %	14,1 %	24,7 %
Osingot, 1.000 euroa	2.340	2.160	2.340	2.340	2.340	3.420
Oman pääoman tuotto (ROE) -%	7,5 %	0,2 %	9,5 %	5,6 %	6,3 %	13,4 %
Sijoitetun pääoman tuotto (ROI) -%	7,0 %	1,5 %	8,2 %	5,3 %	6,6 %	11,9 %
Omaravaisuusaste, %	52,9 %	61,8 %	53,9 %	52,1 %	50,0 %	45,1 %
Gearing	0,87	0,54	0,83	0,90	0,74	0,86
Bruttoinvestoinnit, 1.000 euroa	5.439	2.430	1.300	2.212	2.212	1.789
% liikevaihdosta	17,9 %	9,3 %	4,0 %	6,7 %	6,7 %	4,3 %
Henkilöstö keskimäärin	298	305	305	311	311	309

Oman pääoman tuotto (ROE) - % = $(\text{Tulos ennen satunnaiseriä} - \text{verot}) \times 100 / \text{oma pääoma}^*)$

Sijoitetun pääoman tuotto (ROI) - % = $(\text{Tulos ennen satunnaiseriä, varauksia ja veroja} + \text{korko- ja muut rahoituskulut}) \times 100 / (\text{taseen loppusumma} - \text{korottomat lyhytaikaiset velat})$ (keskimäärin tilikauden aikana) ^{*)}

Omaravaisuusaste-% = $\text{Oma pääoma} \times 100 / (\text{taseen loppusumma} - \text{saadut ennakot})$

Gearing (velkaantumisaste) = $(\text{Korollinen vieras pääoma} - \text{rahat ja rahoitusarvopaperit}) / \text{oma pääoma}$

^{*)} tunnuslukujen jakaja lasketaan tilikauden ja edellisen tilikauden taseen mukaisten arvojen keskiarvona.

29. Osakekohtaiset tunnusluvut

	2001/2002	2002/2003	2003/2004	2004/2005	2004/2005	2005/2006
	FAS	FAS	FAS	FAS	IFRS	IFRS
Tulos/osake	1,13	0,03	1,44	0,87	0,94	2,12
Oma pääoma/osake	15,31	14,68	15,51	15,73	15,06	16,53
Osakekohtainen osinko						
A-sarja	0,65	0,60	0,65	0,65	0,65	0,95
C-sarja	0,65	0,60	0,65	0,65	0,65	0,95
Osinko tuloksesta						
A-sarja	57,5 %	2000,0 %	45,1 %	74,7 %	69,1 %	44,8 %
C-sarja	57,5 %	2000,0 %	45,1 %	74,7 %	69,1 %	44,8 %
Efektiiivinen osinkotuotto						
A-sarja	7,8 %	8,6 %	8,2 %	8,2 %	8,2 %	8,8 %
C-sarja	7,8 %	8,6 %	8,2 %	8,2 %	8,2 %	8,8 %
Hinta/voitto-suhde (P/E-luku)	7,4	233,3	5,5	9,1	8,5	5,1
Ylin kurssi	10,00	9,00	8,25	9,85	9,85	12,10
Alin kurssi	7,70	5,00	6,70	7,05	7,05	7,80
Keskikurssi	8,61	6,57	7,52	8,05	8,05	9,70
Osakekannan markkina-arvo, 1.000 euroa	30.132	25.200	28.620	28.620	28.620	38.880
C-osakkeiden vaihto, kpl	193.659	310.008	368.214	197.870	197.870	587.866
Osuus koko C-osakekannasta	7,20 %	11,50 %	13,60 %	7,30 %	7,30 %	21,80 %
Osakkeiden keskim. lukumäärä tilikauden aikana						
A-sarja	900.000	900.000	900.000	900.000	900.000	900.000
C-sarja	2.700.000	2.700.000	2.700.000	2.700.000	2.700.000	2.700.000
Osakkeiden lukumäärä tilikauden lopussa						
A-sarja	900.000	900.000	900.000	900.000	900.000	900.000
C-sarja	2.700.000	2.700.000	2.700.000	2.700.000	2.700.000	2.700.000

Tulos/osake	= (Tulos ennen satunnaisia, varauksia ja veroja – verot) / osakkeiden osakeantioikaistu keskimääräinen lukumäärä
Oma pääoma/osake	= Oma pääoma / osakkeiden osakeantioikaistu lukumäärä tilinpäätöspäivänä
Osakekohtainen osinko	= Tilikauden osinko / osakkeiden osakeantioikaistu lkm
Efektiiivinen osinkotuotto	= Osinko osaketta kohden / osakkeen kaupankäyntimäärillä painotettu osakeantioikaistu keskikurssi tilikauden viimeisenä kaupantekopäivänä
Hinta/voitto-suhde (P/E-luku)	= Osakkeen kaupankäyntimäärillä painotettu osakeantioikaistu keskikurssi tilikauden viimeisenä kaupantekopäivänä / osakekohtainen tulos
Osakekannan markkina-arvo	= Osakkeiden lukumäärä x osakkeen kaupankäyntimäärillä painotettu osakeantioikaistu keskikurssi tilikauden viimeisenä kaupantekopäivänä

EMOYHTIÖN TILINPÄÄTÖS, FAS

EMOYHTIÖN TASE	LIITE- TIETO	31.8.2006	31.8.2005
VASTAAVAA			
Pysyvät vastaavat			
Aineettomat hyödykkeet	1		
Muut pitkävaikutteiset menot		868.328,34	1.544.502,98
Ennakkomaksut		0,00	294.663,00
		<u>868.328,34</u>	<u>1.839.165,98</u>
Aineelliset hyödykkeet	2		
Maa- ja vesialueet		1.183.017,90	1.183.017,90
Rakennukset ja rakennelmat		18.222.947,10	18.665.804,27
Koneet ja kalusto		4.175.981,90	3.541.113,42
Ennakkomaksut ja keskeneräiset hankinnat		296.868,00	309.169,90
		<u>23.878.814,90</u>	<u>23.699.105,49</u>
Sijoitukset	3		
Osuudet konserniyrityksissä		3.401.427,77	3.401.427,77
Muut sijoitukset		283.087,94	283.087,94
		<u>3.684.515,71</u>	<u>3.684.515,71</u>
Pysyvät vastaavat yhteensä		28.431.658,95	29.222.787,18
Vaihtuvat vastaavat			
Vaihto-omaisuus	4	475.000,36	384.355,60
Saamiset	5		
Myyntisaamiset		73.944.288,70	50.448.680,69
Tarhaajasaamiset		25.159.772,23	24.403.037,64
Saamiset konserniyrityksiltä		4.823.507,96	5.194.145,11
Lainasaamiset		32.027,90	20.543,60
Muut saamiset		637.165,51	111.677,93
Siirtosaamiset		2.874.828,40	2.405.419,99
		<u>107.471.590,70</u>	<u>82.583.504,96</u>
Rahat ja pankkisaamiset		9.032.055,01	3.963.863,55
Vaihtuvat vastaavat yhteensä		116.978.646,07	86.931.724,11
VASTAAVAA YHTEENSÄ		<u>145.410.305,02</u>	<u>116.154.511,29</u>

EMOYHTIÖN TILINPÄÄTÖS, FAS

EMOYHTIÖN TASE	LIITE- TIETO	31.8.2006	31.8.2005
VASTATTAVAA			
Oma pääoma	6		
Osakepääoma		7.200.000,00	7.200.000,00
Ylikurssirahasto		254.264,40	254.264,40
Arvonkorotusrahasto		1.029.309,96	1.029.309,96
Vararahasto		12.230.000,00	11.905.000,00
Edellisten tilikausien voitto		25.945.754,77	25.398.704,53
Tilikauden tulos		7.227.021,13	3.212.050,24
		<u>53.886.350,26</u>	<u>48.999.329,13</u>
Tilinpäätössiirtojen kertymä	7	7.677.919,12	7.607.494,87
Vieras pääoma			
Pitkäaikainen vieras pääoma	8		
Laskennallinen verovelka		2.098.985,47	2.098.985,47
Lyhytaikainen vieras pääoma			
Lainat rahoituslaitoksilta		35.704.711,97	24.538.999,00
Saadut ennakot		13.423.605,44	8.166.860,15
Ostovelat		1.135.268,38	1.260.106,50
Velat konsermiyrityksille		191.421,86	149.469,51
Velat tarhaajille	9	20.920.201,57	14.682.843,96
Muut lyhytaikaiset velat		8.039.262,23	6.887.268,65
Siirtovelat	9	2.332.578,72	1.763.154,05
		<u>81.747.050,17</u>	<u>57.448.701,82</u>
VASTATTAVAA YHTEENSÄ		<u>145.410.305,02</u>	<u>116.154.511,29</u>

EMOYHTIÖN TILINPÄÄTÖS, FAS

EMOYHTIÖN TULOSLASKELMA 1.9.2005 - 31.8.2006	LIITE- TIETO	2005/2006	2004/2005
LIKEVAIHTO	10	40.074.055,03	31.288.466,38
Liiketoiminnan muut tuotot	11	405.435,21	330.489,52
Materiaalit ja palvelut	12	-1.243.301,55	-671.362,83
Henkilöstökulut	13	-11.560.015,50	-10.748.008,54
Poistot ja arvonalentumiset	14	-2.354.645,39	-2.548.826,81
Liiketoiminnan muut kulut	15	-17.983.819,69	-15.191.359,71
LIKEVOITTO		7.337.708,11	2.459.398,01
Rahoitustuotot ja -kulut	16,17	2.599.872,26	2.146.216,07
VOITTO ENNEN SATUNNAISIA ERIÄ		9.937.580,37	4.605.614,08
Satunnaiset erät			
Satunnaiset kulut	18	-80.000,00	-310.000,00
VOITTO ENNEN TILINPÄÄTÖS- SIIRTOJA JA VEROJA		9.857.580,37	4.295.614,08
Tilinpäätössiirrot	19	-70.424,25	-1.407,26
Tuloverot		-2.560.134,99	-1.082.156,58
TILIKAUDEN TULOS		<u>7.227.021,13</u>	<u>3.212.050,24</u>

EMOYHTIÖN TILINPÄÄTÖS, FAS

EMOYHTIÖN RAHAVIRTALASKELMA	2005/2006	2004/2005
Liiketoiminnan rahavirta:		
Välitysmyynnistä ja muusta myynnistä saadut maksut	388.075.303	294.529.104
Liiketoiminnan muista tuotoista saadut maksut	358.287	315.970
Maksut liiketoiminnan kuluista	-390.896.828	-296.249.096
Liiketoiminnan rahavirta ennen rahoituseriä ja veroja	-2.463.238	-1.404.022
Maksetut korot ja maksut muista liiketoiminnan rahoituskuluista	-2.548.654	-1.620.889
Saadut korot ja muut rahoitustuotot liiketoiminnasta	4.866.912	3.578.484
Saadut osingot liiketoiminnasta	18.982	107.250
Maksetut välittömät verot	-2.460.231	-1.897.947
Liiketoiminnan rahavirta (A)	-2.586.229	-1.237.123
Investointien rahavirta:		
Investoinnit aineellisiin ja aineettomiin hyödykkeisiin	-1.605.163	-2.119.754
Aineellisten ja aineettomien hyödykkeiden luovutustuotot	88.511	25.747
Investointien rahavirta (B)	-1.516.652	-2.094.007
Rahoituksen rahavirta:		
Lyhytaikaisten lainojen nostot	11.547.651	6.819.932
Maksetut osingot	-2.296.579	-2.303.022
Maksetut konserniavustukset	-80.000	-310.000
Rahoituksen rahavirta (C)	9.171.072	4.206.910
Rahavirtojen muutos (A+B+C) lisäys (+) / vähennys (-)	5.068.191	875.780
Rahavarat 31.8.	9.032.055	3.963.864
Rahavarat 1.9.	-3.963.864	-3.088.083
Rahavarojen muutos	5.068.191	875.780

EMOYHTIÖN TILINPÄÄTÖS, FAS

EMOYHTIÖN TILINPÄÄTÖKSEN LIITETIEDOT

Tilinpäätöksen laatimisperiaatteet

Turkistuottajat Oyj:n tilinpäätös on laadittu Suomessa voimassa olevien lakien ja säännösten mukaisesti. Yhtiön tilikausi alkaa 1. syyskuuta ja päättyy 31. elokuuta.

Pysyvien vastaavien arvostus

Pysyvien vastaavien erät on merkitty taseeseen hankintamenoon vähennettynä suunnitelman mukaisilla poistoilla, kuitenkin niin, että rakennusten ja rakennelmien tasearvo sisältää kohdassa 2 mainitun arvonkorotuksen. Suunnitelman mukaiset poistot on laskettu tasapoistoin kohteen taloudellisen vaikutusajan perusteella. Poistosuunnitelma on sama kuin edellisenä vuonna.

Poistoajat ovat:

Rakennukset	50 vuotta
Rakennusten laitteet	20 vuotta
Varasto- ja toimistokalusto	10 vuotta
Atk-laitteisto ja toimistotekniikka	3 vuotta
Autot	5 vuotta
Muut pitkävaikutteiset menot	5 vuotta

Vaihto-omaisuus

Turkistuottajat Oyj:n myyntiehtojen mukaisesti välitettävät turkisnahat eivät missään vaiheessa kuulu yhtiön vaihto-omaisuuteen, vaan ne siirtyvät suoraan turkistuottajan vaihto-omaisuudesta ostajan vaihto-omaisuudeksi. Turkistuottajat Oyj:n vaihto-omaisuuteen sisältyvät turkisnahat ovat yhtiön omaksi vaihto-omaisuudekseen ostamia nahkoja.

Vaihto-omaisuus on arvostettu välittömään hankintamenoon tai sitä alhaisempaan luovutushintaan.

Eläkesitoumukset

Turkistuottajat Oyj:n henkilöstön lakisääteinen eläketurva on hoidettu Turkistarhaajien Eläkekassassa. Lyhytaikaisiin työsuhteisiin liittyvä lakisääteinen eläketurva on hoidettu Eterassa.

Valuuttamääräiset erät

Turkistuottajat Oyj:n tilinpäätöksessä ulkomaanrahanmääräiset saamiset ja velat on muutettu euroiksi tilinpäätöspäivän Euroopan Keskuspankin noteeraamaan kurssiin, poikkeuksena se osa myyntisaamisista, joka on suojattu termiinisolimuksin. Nämä on esitetty tehtyihin termiinikursseihin. Valuuttakurssierot on kirjattu tulosvaikutteisesti.

Leasing-maksut

Leasing-maksut on käsitelty vuokratuloina.

EMOYHTIÖN TILINPÄÄTÖS, FAS

TASEEN LIITETIEDOT	2005/2006	2004/2005
I. Aineettomat hyödykkeet		
Muut pitkävaikutteiset menot		
Hankintameno 1.9.	13.963.157	13.531.154
Lisäykset 1.9.-31.8.	336.438	432.003
Hankintameno 31.8.	14.299.595	13.963.157
Kertyneet poistot 1.9.	-12.418.654	-11.145.927
Poistot 1.9.-31.8.	-1.012.613	-1.272.727
Kertyneet poistot 31.8.	-13.431.267	-12.418.654
Kirjanpitoarvo 31.8.	868.328	1.544.503
Ennakkomaksut		
Ennakkomaksut 1.9.	294.663	125.620
Lisäykset 1.9.-31.8.	0	294.663
Siirto muihin pitkäv. menoihin 1.9.-31.8.	-294.663	-125.620
Ennakkomaksut 31.8.	0	294.663
2. Aineelliset hyödykkeet		
Maa- ja vesialueet		
Kirjanpitoarvo 1.9.=31.8.	1.183.018	1.183.018
Rakennukset ja rakennelmat		
Hankintameno 1.9.	22.008.625	22.003.285
Lisäykset 1.9.-31.8.	0	5.340
Hankintameno 31.8.	22.008.625	22.008.625
Kertyneet poistot 1.9.	-11.415.840	-10.972.374
Poistot 1.9.-31.8.	-442.857	-443.466
Kertyneet poistot 31.8.	-11.858.698	-11.415.840
Arvonkorotus 1.9.=31.8.	8.073.020	8.073.020
Kirjanpitoarvo 31.8.	18.222.947	18.665.805

EMOYHTIÖN TILINPÄÄTÖS, FAS

	2005/2006	2004/2005
Koneet ja kalusto		
Hankintameno 1.9.	13.925.276	12.438.796
Lisäykset 1.9.-31.8.	1.575.690	1.512.227
Vähennykset 1.9.-31.8.	-88.511	-25.747
Hankintameno 31.8.	15.412.456	13.925.276
Kertyneet poistot 1.9.	-10.384.163	-9.566.049
Vähennysten kertyneet poistot	46.865	14.519
Poistot 1.9.-31.8.	-899.176	-832.633
Kertyneet poistot 31.8.	-11.236.474	-10.384.163
Kirjanpitoarvo 31.8.	4.175.982	3.541.113
Ennakkomaksut ja keskeneräiset hankinnat		
Ennakkomaksut 1.9.	309.169	308.029
Lisäykset 1.9.- 31.8.	296.868	309.170
Siirto koneisiin ja kalustoon 1.9.- 31.8.	-309.169	-308.029
Ennakkomaksut ja keskeneräiset hankinnat 31.8.	296.868	309.169
Arvonkorotus		
Rakennukset ja rakennelmat	8.073.020	8.073.020

Arvonkorotuksen perusteita on tarkistettu elokuussa 1997 valmistuneen laajennusinvestoinnin neliöhintojen perusteella ottaen huomioon tilojen väliset erot iän ja käyttötarkoituksen mukaan. Arvonkorotusta on aiemmin peruutettu noin 6,1 miljoonalla eurolla tilinpäätöksessä 31.7.1995 ja noin 5,2 miljoonalla eurolla tilinpäätöksessä 31.8.1996. Arvonkorotuksen kohteen myynnistä realisoituva 2,1 miljoonan euron tulovero arvonkorotuksen määrästä laskettuna on esitetty pitkäaikaisessa vieraassa pääomassa laskennallisena verovelkana. Edellisen tilikauden vertailutiedot on oikaistu vastaavasti.

EMOYHTIÖN TILINPÄÄTÖS, FAS

	2005/2006	2004/2005
3. Sijoitukset		
Osuudet saman konsernin yrityksissä		
Kirjanpitoarvo 1.9.	3.401.428	2.998.094
Lisäykset 1.9.- 31.8.		403.334
Kirjanpitoarvo 31.8.	3.401.428	3.401.428
Muut osakkeet ja osuudet		
Kirjanpitoarvo 1.9.=31.8.	283.088	283.088

Turkistuottajat Oyj:n omistamien Elisa A-osakkeiden käypä arvo on tilinpäätöshetkellä 263.570 euroa, kun niiden kirjanpitoarvo on 59.645 euroa.

Konserniyhtiöt

	Konsernin omistus- osuus-%	Emoyhtiön Omistus osuus-%	Viimeksi laaditun tilinpäätöksen mukainen	
			Oma pääoma	Voitto/ tappio
FFS International A/S, Tanska	100%	100%	1.119.971	71.257
Finnish Fur Sales				
International BV, Hollanti	100%	100%	42.321	0
Saga-Systems Oy, Helsinki	100%	100%	43.024	0
Ab Finnish Fur Center Oy, Vantaa	100%	100%	133.969	37.638
Kiinteistö Oy T, Vantaa	100%	100%	1.237.612	23.654
Furfix Oy, Kaustinen	100%	100%	59.835	3.066

4. Vaihto-omaisuus

	2005/2006	2004/2005
Aineet ja tarvikkeet	356.334	367.799
Turkisnahat	118.666	16.557
Yhteensä	475.000	384.356

5. Saamiset

Myyntisaamiset

Turkistuottajat Oyj:n myyntiehtojen mukaan ostajalla on 21 päivää korotonta maksuaikaa huutokaupan päättymisestä lukien. Turkistuottajat Oyj tilittää myyntitilitykset turkistuottajille kunkin huutokaupan osalta yhdessä tai useammassa erässä noin kuukauden sisällä huutokaupan päättymisestä siitä riippumatta, onko ostaja maksanut nahkoja vai ei. Maksamattomat nahat ovat yhtiön hallussa myyntisaamisten vakuutena, kunnes maksu tai maksusitoumus saadaan.

Välitysmyyntiin liittyvät myyntisaamiset olivat tilikauden päättyessä 18 prosenttia välitysmyyntin arvosta (edellisessä tilinpäätöksessä 17 prosenttia). Myyntisaamisten vakuudeksi saadut ennako-

EMOYHTIÖN TILINPÄÄTÖS, FAS

maksut olivat 18 prosenttia myyntisaamisten arvosta (edellisessä tilinpäätöksessä 16 prosenttia). Osalle myyntisaamisista on myös muita lisävakuuksia.

Myyntisaamiset olivat korkeimmillaan tilikauden aikana maaliskuussa 2006 186,2 miljoonaa euroa (133,2 miljoonaa euroa kesäkuussa 2005).

Tarhaajasaamiset

Turkistuottajat Oyj tekee sekä koti- että ulkomaisten nahkojen toimittajien kanssa toimitus-sopimuksia, jossa toimittaja sitoutuu toimittamaan sovittun määrän nahkoja myytäväksi. Tätä toimitussopimusta sekä mahdollisia lisävakuuksia vastaan toimittaja saa ennakorahoitusta kulloinkin sovittujen ehtojen mukaisesti jo ennen nahkojen toimittamista. Nahkojen toimittaja voi saada ennakorahoitusta myös siinä vaiheessa, kun nahat on toimitettu Turkistuottajat Oyj:lle. Maksetut ennakomaksut kuitataan huutokauppojen myyntitilityksistä, ja niistä veloitetaan lyhyisiin markki-nakorkoihin perustuvaa vuosineljännekseksi etukäteen vahvistettua korkoa.

Tarhaajasaamiset olivat korkeimmillaan tilikauden aikana tammikuussa 2006 59,5 miljoonaa euroa (52,6 miljoonaa euroa tammikuussa 2005).

Siirtosaamiset	31.8.2006	31.8.2005
Korkosaamiset	1.565.194	1.142.708
Lakisääteiset henkilösivukulut	616.318	393.224
Verot	48.628	148.532
Muut siirtosaamiset	644.689	720.956
	2.874.829	2.405.420

6. Oma pääoma

Osakepääoma		
1.9.=31.8.	7.200.000	7.200.000
Ylikurssirahasto		
1.9.=31.8.	254.264	254.264
Arvonkorotusrahasto		
1.9.=31.8.	1.029.310	1.029.310
Vararahasto		
1.9.	11.905.000	11.375.000
Siirto voittovaroista	325.000	530.000
Vararahasto 31.8.	12.230.000	11.905.000
Voitto edellisiltä tilikausilta		
1.9.	28.610.755	28.268.705
Osingonjako	-2.340.000	-2.340.000
Siirto vararahastoon	-325.000	-530.000
Voitto edellisiltä tilikausilta 31.8.	25.945.755	25.398.705
Tilikauden voitto	7.227.021	3.212.050
Oma pääoma yhteensä	53.886.350	48.999.329

EMOYHTIÖN TILINPÄÄTÖS, FAS

	2005/2006	2004/2005
Laskelma jakokelpoisista varoista		
Voitto edellisiltä tilikausilta	25.945.755	25.398.705
Tilikauden voitto	7.227.021	3.212.050
Siirrettävä suhdanne-/vararahastoon	-722.702	-321.205
Jakokelpoisia varoja 31.8.	32.450.074	28.289.550

Emoyhtiön osakepääoman jakautuminen 31.8.2006

	kpl	Nimellisarvo	EUR	ääniä/osake	ääniä yhteensä
A-sarja (12 ääntä/osake)	900.000	2	1.800.000	12	10.800.000
C-sarja (1 ääni/osake)	2.700.000	2	5.400.000	1	2.700.000
	3.600.000		7.200.000		13.500.000

Hallituksen valtuudet

Hallituksella ei ole voimassa olevia uusmerkintää, vaihtovelkakirja- tai optio-oikeuksien liikkeeseenlaskua koskevia valtuutuksia.

7. Tilinpäätössiirtojen kertymä

	31.8.2006	31.8.2005
Kertynyt poistoero	7.677.919	7.607.495

8. Pitkäaikainen vieras pääoma

Arvonkorotuksen kohteen myynnistä realisoituvaa 2,1 miljoonan euron tulovero arvonkorotuksen määrästä laskettuna on esitetty pitkäaikaisessa vieraassa pääomassa laskennallisena verovelkana. Edellisen tilikauden vertailutiedot on oikaistu vastaavasti.

9. Lyhytaikainen vieras pääoma

Velat tarhaajille

Turkistuottajat Oyj on myyntiehtojensa mukaan velvollinen tilittämään huutokaupan myynnin turkistuottajille kunkin huutokaupan osalta erikseen sovittuna eräpäivänä siitä riippumatta, onko ostaja maksanut nahkoja vai ei. Turkistuottajat Oyj on kuitenkin tarjonnut suomalaisille turkistuottajille mahdollisuuden jättää halutessaan myyntitilityksensä tai osan siitä yhtiön haltuun. Turkistuottajat Oyj:n jätetyille myyntitilitysrahoille hyvitetään lyhyisiin markkinakorkoihin perustuvaa korkoa.

	31.8.2006	31.8.2005
Siirtovelat		
Korot	105.165	77.078
Verot	70.169	75.948
Palkat ja sosiaalikulut	1.669.279	1.136.245
Muut siirtovelat	487.966	473.883
	2.332.579	1.763.154

EMOYHTIÖN TILINPÄÄTÖS, FAS

TULOSLASKELMAN LIITETIEDOT	2005/2006	2004/2005
10. Liikevaihto		
Provisiotuotot		
Tarhaajaprovisiot	13,903.259	11,233.475
Ostajaprovisiot	25,346.353	20,000.138
Muut provisiot	13,008	18,218
Provisiotuotot yhteensä	39,262.621	31,251.831
Nahkamyynti	811,434	36,635
Liikevaihto yhteensä	40,074.055	31,288.466
11. Liiketoiminnan muut tuotot		
Vuokratuotot	326,156	315,970
Käyttöomaisuuden myyntivoitot	46,865	14,519
Saadut avustukset	32,414	0
Liiketoiminnan muut tuotot yhteensä	405,435	330,490
12. Materiaalit ja palvelut		
Aineet, tarvikkeet ja tavarat		
Ostot tilikauden aikana	-1,333,946	-707,840
Varastojen muutos	90,645	36,478
	-1,243,302	-671,363
13. Henkilöstökulut		
Palkat ja palkkiot	-9,057,049	-8,477,314
Eläkekulut	-1,578,498	-1,399,088
Muut henkilösivukulut	-924,468	-871,607
	-11,560,016	-10,748,009
Henkilökunnan lukumäärä keskimäärin		
Vakituisessa työsuhteessa	95	97
Kausityöntekijät	168	171
	263	268
Henkilökunnan lukumäärä tilikauden lopussa	161	111
Johdon palkat ja palkkiot		
Hallituksen jäsenten palkat ja palkkiot	75,900	59,850
Toimitusjohtaja	147,583	154,068
Toimitusjohtajan sijainen	111,708	117,348
	335,192	331,266

EMOYHTIÖN TILINPÄÄTÖS, FAS

Johdon eläkesitoumukset

Toimitusjohtajan ja toimitusjohtajan sijaisen sopimuksen mukainen eläkeikä on 60 vuotta ja eläketaso 60 prosenttia.

Lainat lähipiiriin kuuluville henkilöille

Yhtiön ja konsernin lähipiiriin kuuluville henkilöille ei ole myönnetty lainoja.

14. Poistot ja arvonalentumiset

	2005/2006	2004/2005
Aineettomat hyödykkeet		
Muut pitkävaikutteiset menot	-1.012.613	-1.272.727
Aineelliset hyödykkeet		
Rakennuksista ja rakennelmista	-442.857	-443.466
Koneista ja kalustosta	-899.176	-832.633
	<hr/>	<hr/>
	-1.342.033	-1.276.099
Poistot yhteensä	-2.354.645	-2.548.827

15. Liiketoiminnan muut kulut

Markkinointi, myynninedistäminen ja edunvalvonta	-6.579.456	-5.667.659
Nahkojen hankinta ja logistiikka	-4.736.559	-3.541.567
Muut kulut	-6.667.805	-5.982.133
	<hr/>	<hr/>
	-17.983.820	-15.191.360

SAGA-markkinointi

Saga Furs of Scandinavia (SAGA) on minkin-, ketun- ja suomensupinnahkojen markkinointia sekä kuluttajille että turkiskaupan eri portaisiin hoitava osuuskunta. Osuuskunnan välittömiä jäseniä ovat Suomen Turkiseläinten Kasvattajain Liitto ry ja Norges Pelsdyrsalslag edustaen suomalaisia ja norjalaisia turkistuottajia. Ruotsalaisten turkistuottajien keskusjärjestö Sveriges Pälsdjursuppfödare Riksförbundet irtautui SAGASTA 1.7.2006 alkaen. Keskusjärjestö voi erota SAGASTA kahden vuoden irtisanomisajalla kulloinkin kuluva SAGAN tilikauden (1.7.-30.6.) päättymisestä laskettuna.

Turkistuottajat Oyj:n oikeus käyttää SAGA-tavaramerkkejä perustuu ns. SAGA-sopimukseen, jonka puitteissa yhtiö on sitoutunut osallistumaan osuuskunnan toiminnan rahoittamiseen. SAGAN toiminnan rahoitus perustuu osuuskunnan vuosikokouksen tekemiin päätöksiin. Turkistuottajat Oyj:n turkistuottajilta perimään välityspalkkioon sisältyy erillinen markkinointimaksu, jolla rahoitetaan mm. SAGAN toimintaa. Nahkojen hintatason vaihtelun seurauksena turkistuottajilta perittävät markkinointimaksut saattavat oleellisesti erota SAGALLE maksettavista korvauksista. SAGAN tilikaudella 1.7.2006-30.6.2007 Turkistuottajat Oyj:n maksuvelvoite on 4,0 miljoonaa euroa, josta 767.000 euroa sisältyy 31.8.2006 päättyneen tilikauden liiketoiminnan muihin kuluihin.

EMOYHTIÖN TILINPÄÄTÖS, FAS

	2005/2006	2004/2005
16. Rahoitustuotot		
Osinkotuotot saman konsernin yrityksiltä	0	100.000
Korkotuotot saman konsernin yrityksiltä	155.338	129.848
Korkotuotot muista lyhytaikaisista sijoituksista	4.407.632	3.386.516
Valuuttakurssivoitot	548.615	112.454
Muut rahoitustuotot	68.616	43.427
Rahoitustuotot yhteensä	5.180.201	3.772.244
17. Rahoituskulut		
Korkokulut	-2.482.714	-1.494.560
Luottotappiot	-613	-39.619
Muut rahoituskulut	-97.003	-91.850
Rahoituskulut yhteensä	-2.580.329	-1.626.028
18. Satunnaiset erät		
Konserniavustus	-80.000	-310.000
19. Tilinpäätössiirrot		
Suunnitelmapoistojen ja verotuksessa tehtyjen poistojen erotus	-70.424	-1.407
20. Muut liitetiedot		
Annetut vakuudet, vastuusitoumukset ja muut vastuut		
Velat, joiden vakuudeksi on annettu kiinnityksiä ja pantattu saamisia		
Lainat rahalaitoksilta	35.704.712	24.538.999
Annettu kiinteistökiinnityksiä	50.875.165	50.875.184
Annettu yritysikiinnityksiä	2.690.996	2.690.996
Pantatut saamiset	13.574.098	13.781.427
Vastuusitoumukset		
Konserniyhtiön velasta annetut vakuudet		
Takausvastuut	536.236	536.322
Takaukset muiden puolesta	2.596.800	0
Muut vastuut ja sitoumukset		
Leasingvastuut		
Seuraavalla tilikaudella	0	108.068
Johdannaissopimukset		
Valuuttatermiinit	57.186.211	43.523.528

Emoyhtiön tilikauden päättyessä voimassa olleiden valuuttatermiinisopimusten muodostama positio on suljettu.

EMOYHTIÖN TILINPÄÄTÖS, FAS

HALLITUKSEN VOITONJAKOEHDOTUS

Emoyhtiön voitonjakokelpoiset varat olivat 31.8.2006:

- kertyneet voittovarot	25.945.754,77
- tilikauden voitto	7.227.021,13
- siirrettävä suhdannerahastoon yhtiöjärjestyksen mukaan	<u>-722.702,11</u>
	32.450.073,79

Hallitus ehdottaa, että

- tilikauden 1.9.2005 - 31.8.2006 voittovaroista jaetaan osinkona osakkeenomistajille 0,95 euroa osaketta kohti, yhteensä 3.420.000 euroa,
- 730.000 euroa siirretään suhdannerahastoon ja
- loppu jätetään voittovarojen tilille.

Vantaalla, marraskuun 30. päivänä 2006

Jorma Kauppila
Hallituksen puheenjohtaja

Markku Koski
Hallituksen varapuheenjohtaja

Erik Karls
Hallituksen jäsen

Leena Pitkänen
Hallituksen jäsen

Esa Rantakangas
Hallituksen jäsen

Helena Walldén
Hallituksen jäsen

Pirkko Rantanen-Kervinen
Toimitusjohtaja

TILINTARKASTUSKERTOMUS

Turkistuottajat Oyj:n osakkeenomistajille

Olemme tarkastaneet Turkistuottajat Oyj:n kirjanpidon, tilinpäätöksen, toimintakertomuksen ja hallinnon tilikaudelta 1.9.2005 - 31.8.2006. Hallitus ja toimitusjohtaja ovat laatineet EU:ssa käyttöön hyväksytyjen kansainvälisten tilinpäätösstandardien (IFRS) mukaan laaditun konserni-tilinpäätöksen sekä Suomessa voimassa olevien säännösten ja määräysten mukaisesti laaditun toimintakertomuksen ja emoyhtiön tilinpäätöksen, joka sisältää taseen, tuloslaskelman, rahoituslaskelman ja liitetiedot. Suorittamamme tarkastuksen perusteella annamme lausunnon konserni-tilinpäätöksestä sekä emoyhtiön tilinpäätöksestä, toimintakertomuksesta ja hallinnosta.

Tilintarkastus on suoritettu hyvän tilintarkastustavan mukaisesti. Kirjanpitoa sekä tilinpäätöksen ja toimintakertomuksen laatimisperiaatteita, sisältöä ja esittämistapaa on tarkastettu riittävässä laajuudessa sen toteamiseksi, etteivät tilinpäätös ja toimintakertomus sisällä olennaisia virheitä ja puutteita. Hallinnon tarkastuksessa on selvitetty emoyhtiön hallituksen jäsenten sekä toimitusjohtajan toiminnan lainmukaisuutta osakeyhtiölain säännösten perusteella.

Konsernitilinpäätös

EU:ssa käyttöön hyväksytyjen kansainvälisten tilinpäätösstandardien (IFRS) mukaan laadittu konsernitilinpäätös antaa näiden standardien ja kirjanpitolain tarkoittamalla tavalla oikeat ja riittävät tiedot konsernin toiminnan tuloksesta ja taloudellisesta asemasta.

Emoyhtiön tilinpäätös, toimintakertomus ja hallinto

Emoyhtiön tilinpäätös on laadittu kirjanpitolain ja tilinpäätöksen laatimista koskevien muiden säännösten ja määräysten mukaisesti ja antaa kirjanpitolaissa tarkoitetulla tavalla oikeat ja riittävät tiedot emoyhtiön toiminnan tuloksesta ja taloudellisesta asemasta.

Toimintakertomus on laadittu kirjanpitolain ja toimintakertomuksen laatimista koskevien muiden säännösten ja määräysten mukaisesti. Toimintakertomus on yhdenmukainen tilinpäätöksen kanssa ja antaa kirjanpitolaissa tarkoitetulla tavalla oikeat ja riittävät tiedot konsernin sekä emoyhtiön toiminnan tuloksesta ja taloudellisesta asemasta.

Konsernitilinpäätös ja emoyhtiön tilinpäätös voidaan vahvistaa sekä vastuuvapaus myöntää emoyhtiön hallituksen jäsenille sekä toimitusjohtajalle tarkastamaltamme tilikaudelta. Hallituksen esitys voitonjakokelpoisten varojen käsittelystä on osakeyhtiölain mukainen.

Vantaalla 11. joulukuuta 2006

ERNST & YOUNG OY

KHT-yhteisö

Jan Rönnerberg, KHT

