



VUOSIKERTOMUS

2017



Sisällys

Avainluvut	3
Revenio lyhyesti	4
Reveniolle vahvan kasvun vuosi	5–8
Toimitusjohtajan katsaus	9–10
Globaalit markkinat	11
Lähes 100 maassa myydään jo Revenio-konsernin tuotteita	12
Markkinoiden eroavaisuudet	13
Kasvua tukevat megatrendit	14
Maailman kärkiyhtiö seulontateknologioissa	15
Strategiset vahvuudet	16
Suomalaiset innovaatiot, kansainväliset markkinat	17
Mielipidevaikuttajilla on suuri merkitys	18–19
Maailman huippua edustavat tuotteet	20–24
Tietoa sijoittajille	25–26
Hallitus	27
Johtoryhmä	28
Toimintakertomus ja tilinpäätös 2017	29–70
Selvitys Revenio Group Oyj:n hallinto- ja ohjausjärjestelmästä 2017	71–79

Avainluvut

Revenio Group Oyj, M€			
Jatkuvat toiminnot	2017	2016	2015
Liikevaihto, konserni	26,8	23,4	20,3
Liiketulos, konserni	8,1	7,1	5,8
Revenio Terveysteknologia			
Liikevaihto	26,8	23,4	20,3
Segmentin liiketulos	10,3	8,6	7,4
Henkilöstö keskimäärin			
Terveysteknologia	36	36	32
Emoyhtiö	5	5	5
Yhteensä	41	41	37

Konsernin tunnusluvut, jatkuvat toiminnot, M€			
	2017	2016	2015
Liikevaihto	26,8	23,4	20,3
Liiketulos	8,1	7,1	5,8
Liiketulos-%	30,3	30,1	28,4
Nettovelkaantumisaste-%	-47,6	-43,8	-48,3
Omavaraisuusaste-%	84,0	78,9	81,6
Sijoitetun pääoman tuotto (ROI) %	53,2	45,6	55,0
Oman pääoman tuotto (ROE) %	44,3	37,2	48,0
Laimentamaton tulos/osake EUR, jatkuvat toiminnot	0,86	0,70	0,61
Oma pääoma/osake EUR	2,00	1,97	1,96

Revenio on maailmanlaajuisesti menestynyt suomalainen terveysteknologiayhtiö

Revenio on maailmanlaajuisesti menestynyt suomalainen terveysteknologiayhtiö. Revenio-konsernin liiketoiminnan ydin on kehittää ja kaupallistaa tehokkaita ja helposti käyttöönotettavia terveysteknologiaan liittyviä seulontalaitteita, joiden avulla voidaan tunnistaa kansanterveydellisesti merkittäviä sairauksia jo niiden alkuvaiheessa. Revenion fokuksessa ovat glaukooman, ihosyövän, astman ja osteoporoosin tunnistaminen ja niiden hoitoprosessin aikainen mittaaminen.

Revenio-konserniin kuuluvat Icare Finland Oy, Revenio Research Oy sekä Oscare Medical Oy. Icare Finlandin päätuote ja perusliiketoiminnan ydin on glaukooman tunnistamiseen liittyvät silmänpaineen mittauksiin, seurantaan ja seulontoihin tarkoitetut Icaren silmänpainemittarit. Revenio Research keskittyy tutkimus- ja kehityshankkeisiin, joiden tavoitteena on löytää ja kaupallistaa uusia terveysteknologiaan liittyviä seulontateknologioita.

Ennaltaehkäisevän terveydenhuollon merkitys kasvaa väestön kasvun ja ikääntymisen myötä. Panostukset seulontateknologioihin ovat lisääntyneet merkittävästi. Revenion vahva teknologiaosaaminen, tarkat, läpi koko toimitusketjun kulkevat laatukriteerit sekä eri markkinoiden tuntemus luovat yhtiölle vahvan pohjan olla myös tulevaisuudessa terveysteknologioihin liittyvien seulontalaitteiden globaali kärkiyhtiö. Jatkuva panostus tutkimukseen ja tuotekehitykseen avaa konsernille uusia mahdollisuuksia ja vahvistaa olemassa olevien tuotteiden asemaa markkinoilla.



VUOSI 2017

Reveniolle vahvan kasvun vuosi

Revenion vuosi 2017 oli erinomainen. Konsernin liikevaihto kasvoi 14,3 % ja liike-tulos ilman kertaluonteisia eriä 34,6 % edelliseen vuoteen verrattuna. Revenio on skaalannut onnistuneesti liiketoimintaansa, lanseerannut uusia tuotteita, vallannut uusia markkinoita ja samalla kyennyt pitämään kustannukset kurissa. Myös aiempien vuosien investoinnit henkilöresursseihin ja prosesseihin ovat luoneet Reveniolle vahvan kasvupohjan.

Liikevaihto kasvoi

14,3%
edellisvuoteen verrattuna

Liiketulos ilman
kertaluonteisia eriä kasvoi

34,6%
edellisvuoteen verrattuna

Liiketulos oli

35,5%
liikevaihdosta
ilman kertaluonteisia eriä

Tuotteita myydään
lähes

100
maassa

Anturimyynti nousi
yli 15 miljoonaan
kappaleeseen

Icare ic100 -myynti jo
lähes 10 000 laitetta



Icare HOME:lle
myyntilupa
Yhdysvaltoihin



Voitto Sijoittajan
valinta 2017 -kilpailussa
keskisuurten yhtiöiden
sarjassa

Oscare Medical 100 %:sti
Revenion omistukseen

Langaton pilvipohjainen
mHOME-mobiilisovellus
esiteltiin

Astmatuote Ventica
sai CE-merkin

Hyperspektrikameran
kaupallisen mallin teol-
linen muotoilu valmis

Eläinten silmänpaineen
mittaukseen tarkoitettu
Tonovet Plus lanseerattiin

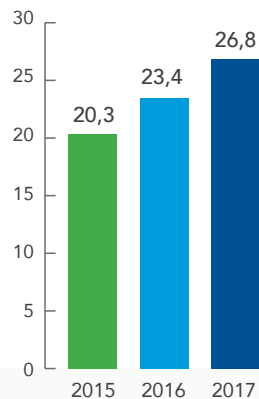


VUOSI 2017

VUOSI 2017

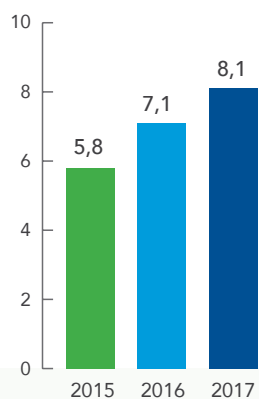
Liikevaihto

Jatkuvat toiminnot M€



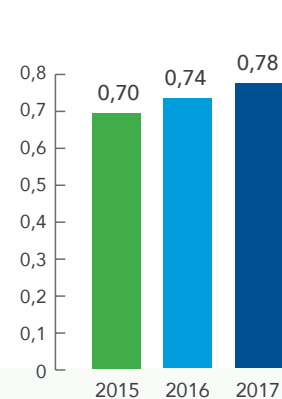
Liiketulos

Jatkuvat toiminnot M€



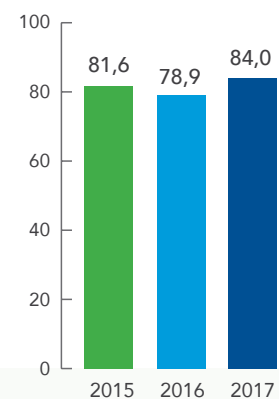
Osinko

€

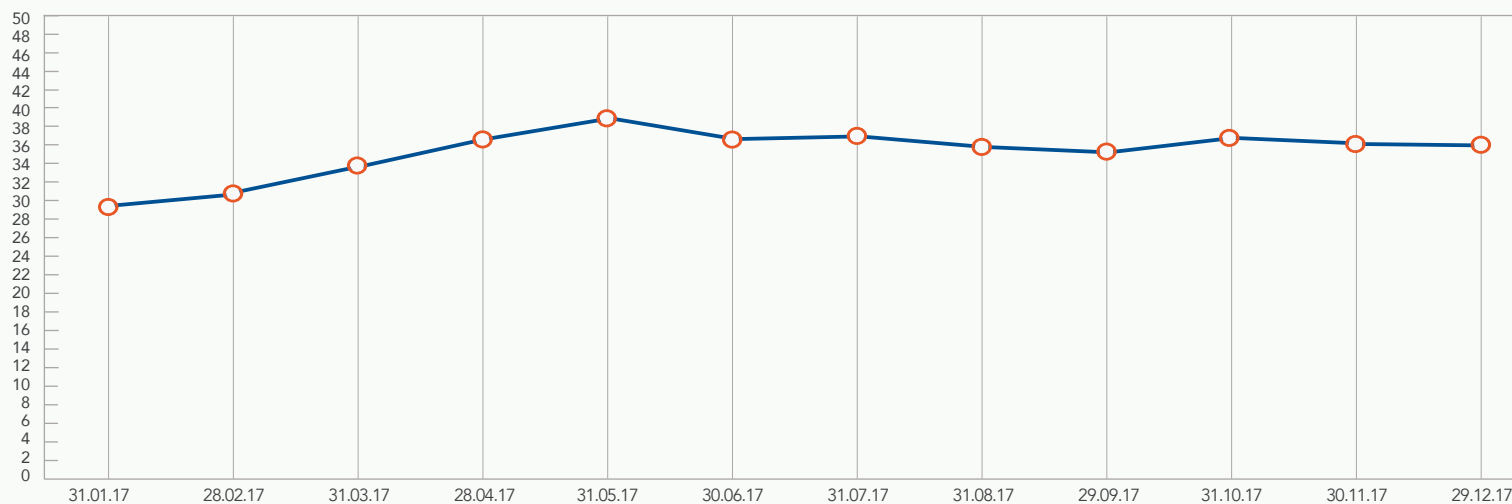


Omavaraisuusaste

%



Osakkeen kurssikehitys 2017



Osakkeen vaihtuvuus 2017

75,1
osakevaihto miljoonaa €

2,2
miljoonaa osaketta

27,6 %
osakekannasta

9 204
osakkeenomistajaa



REVENIO



Hyvä lukija,

"Vuosi 2017 oli meille vahvan kasvun vuosi, jota tuki markkinaosuuksien kasvu nykymarkkinoillamme sekä meille uusien tärkeiden markkinoiden, kuten Kiina ja Intia, kasvu. Liikevaihtomme kasvoi 14,3 % ja oli 26,8 miljoonaa euroa. Tähän vaikutti erityisesti myynnin onnistuminen kaikilla keskeisillä markkina-alueilla ja erityisesti myynnin vahva kasvu Yhdysvalloissa. Liiketuloksemme ilman kertaluontoisia eriä puolestaan kasvoi 34,6 % ja oli 9,5 miljoonaa euroa, mikä on 35,5 % liikevaihdosta.

Vuosi 2017 oli myös maailmanlaajuisesti terveysteknologialle positiivisen kasvun vuosi, vaikkakin toimialan sääntelyssä on tapahtumassa suuria muutoksia. Olemme useiden vuosien ajan panostaneet voimakkaasti omien prosessiemme ja laatu järjestelmämme kehittämiseen, minkä myötä laatu kustannuksemme ovat erittäin alhaiset ja ne ovat saavuttaneet maailmanluokan tason. Tästä olemme erityisen ylpeitä.

Uuden sukupolven Icare ic100 -silmänpainemittari on otettu markkinoilla erittäin hyvin vastaan. Tuote on jo lanseerattu lähes kaikille suurille markkinoille ja Kiinassa odotamme saavamme myyntiluvan vuoden 2018 alkupuolella. Tuotetta on myyty jo lähes 10 000 kappaletta.

Icare ic100 on toiminut perustana uudelle eläinten silmänpaineen mittaukseen tarkoitetulle Tonovet Plus -silmänpainemittarille, joka lanseerattiin kesällä 2017. Se on lyhyessä ajassa saanut positiivista huomiota eläinlääkäreiden keskuudessa ympäri maailmaa. Kiinnostusta on lisännyt se, että Tonovet Plus on ainoa tuote markkinoilla, jonka algoritmi perustuu neljällä eri eläinlajilla (koira, kissa, hevonen, kani) tehtyihin klinisiin mittauksiin. Eläinten silmänpaineen mittaukseen liittyvien tuotteiden myynti on lähes 15 % liikevaihdostamme.

Toimitusjohtajan katsaus

"Meillä on huipputiimi ja meille hakeutuu omien alojensa huipputekijöitä."

Icare HOME -silmänpainemittari sai pitkän prosessin jälkeen myyntiluvan Yhdysvalloissa alkuvuonna 2017. Merkittävää oli se, että Yhdysvaltojen lääkelupaviranomainen FDA hyväksyi kautta aikojen ensimmäisen kotikäyttöön tarkoitettun oftalmologisen laitteen. Koska oftalmologisia mittalaitteita ei ole aikaisemmin ollut potilaiden käytössä, on meidän saatava sekä lääkärit että potilaat oivaltamaan kotimittauksen tuomat kiistattomat edut glaukooman toteamisessa ja hoidossa. Tämä prosessi vaatii aikaa. Yhdysvalloissa keskityimme vuonna 2017 lähinnä alan merkittävien mielipidevaikuttajien saamiseen Icare HOME:n käyttäjiksi, kliinisten tutkimusten aloittamiseen sekä maan kattavan lääkäriverkoston kehittämiseen. Näillä toimilla luomme pohjan, jonka varaan voimme rakentaa myynnin kasvun.

Lanseerasimme loppukesästä 2017 uuden pilvipohjaisen mHOME-mobiilisovelluksen, jolla Icare HOME -silmänpainemittarista voidaan siirtää mittaustulokset mobiililaitteen välityksellä pilvipalveluun. Tämä tukee ja helpottaa osaltaan silmänpaineen vuorokausivaihteluiden seurantamahdollisuutta varsinkin potilailla, jotka asuvat kaukana hoitolaitoksista. mHomen avulla lääkäri voi antaa myös potilaalle oikeudet silmänpainetulostensa seuraamiseen. Vuoden 2018 aikana tulemme nykyisen liiketoimintamallimme lisäksi lähestymään potilaita myös suoraan tuotteiden helpon saatavuuden varmistamiseksi.

Anturimyynti jatkoi vahvaa kasvuaan ja nousi yli 15 miljoonaan anturiin. Euromääräinen anturimyynti oli lähes 30 %:ia kokonaisyhteismyynnistä. Merkittävän kapasiteetin taustalla on vuosia kestänyt kehitystyö automatisoidun anturituotannon tehokkuuden parantamiseksi. Tämänhetkinen kapasiteettimme riittää yli 20 miljoonan anturin vuosituotantoon.

Icaren asema silmänpainemittareiden markkinoilla on erittäin vahva. Ylivoimainen teknologia, maailmanluokan laatu ja vahva brändi yhdistettynä alueellisesti parhaaseen, tehokkaaseen ja motivoituneeseen jakeluorganisaatioon mahdollistaa tuoteportfoliomme laajentamisen joko orgaanisesti tai yritysostojen kautta. Analysoimme huolellisesti molempia vaihtoehtoja ja etenemme ainoastaan, mikäli tarjolla on teknisesti ja taloudellisesti hyvin perusteltavissa olevia vaihtoehtoja.

Uusien terveysteknologian tuotteiden kehitystyöhön liittyy aina riskejä, jotka usein havaitaan vasta laajemmissa kliinisissä mittauksissa, kuten Ventican tapauksessa. Ventican teknologiassa oli tutkittu aiemmin vain lapsipotilaita, joilla oli ollut vaihtelevan asteisia astmaoireita, mutta nyt Kroatiassa toteutetussa tutkimuksessa mitattiin täysin oireettomia ja terveitä koehenkilöitä. Nämä mittaukset johtivat aiemmista poikkeaviin tuloksiin. Poikkeamilla näyttäisi olevan tekemistä unen vaiheen kanssa, minkä vuoksi olemme käynnistäneet uudet tutkimukset Kroatiassa. Alustavia tuloksia tästä tutkimuksesta

on odotettavissa alkuvuoden aikana. Samaan aikaan jatkamme tutkimuksia Saksassa, jossa olemme osana Saksan historian laajinta astmatutkimusta.

Hyperspektrikameran kehitystyö on edennyt suunnitelmiamme mukaisesti. Kaupallisen mallin teollinen muotoilu on saatu valmiiksi ja tavoitteenamme on saada tuote vuoden 2018 loppuun mennessä siihen vaiheeseen, että voimme jättää myyntilupahakemuksen Euroopassa (CE-merkki) ja käynnistää kliinisiä kokeita.

Olen hyvin kiitollinen henkilökuntamme jokapäiväisestä työpainoksesta ja sitoutumisesta yhteisiin tavoitteisiimme. Meillä on huipputiimi ja meille hakeutuu omien alojensa huipputekijöitä. Osakkeenomistajamme antoivat arvionsa työstämme valitsemalla meidät vuoden 2017 parhaaksi keskiuureksi pörssiyritykseksi. Tästä olemme todella kiitollisia ja ylpeitä. Lämmin kiitokseni kuluneesta vuodesta kaikille yhteistyökumppaneillemme ja alihankkijoillemme. Tästä on hyvä jatkaa yhdessä eteenpäin.

Timo Hildén
Toimitusjohtaja
Revenio Group Oyj

Globaalit markkinat

Terveydenhuolto on maailmanlaajuisesti ennennäkemättömien haasteiden edessä. Väestö ikääntyy, krooniset sairaudet yleistyvät ja terveydenhuollon olemassa olevat infrastruktuurit eivät riitä hoitamaan tarvittavaa potilasmäärää. Samaan aikaan tarve terveydenhoidon kustannustehokkuudelle lisääntyy. Innovaatiot, jotka tehostavat ennaltaehkäisevää terveydenhoitoa ja ovat helposti käytettävissä kaikkialla maailmassa, lisäävät terveydenhuollon saavutettavuutta, laatua ja tuottavuutta.



Lähes 100 maassa

myydään jo Revenio-konsernin tuotteita

Suurin yksittäinen markkina-alue on Yhdysvallat, joka maailman suurimpana terveysteknologiamarkkinana tarjoaa valtavia mahdollisuuksia. Pohjoismaat, Iso-Britannia, Saksa, Australia ja Japani ovat jo tällä hetkellä vahvoja myyntimaita, ja tavoitteena on liiketoiminnan edelleen kasvattaminen APAC-alueella muun muassa paikallisia henkilöresursseja lisäämällä. Euroopassa Icaren silmänpainemittareita on myyty jo yhtiön perustamisesta lähtien. Icare ic100 -silmänpainemittari on saanut vahvan hyväksynnän ja maineen markkinoilla ja se onkin korvannut ensimmäisen sukupolven Icare TA01 -silmänpainemittarin täysin niillä markkinoilla, joilla laitteella on jo myyntilupa. Icare TA01 -silmänpainemittarin myynnin odotetaan jatkuvan vielä vuosia erityisesti kehittyvissä maissa.

Icaren onnistumisen kannalta eri markkinoiden tuntemus on erityisen tärkeää. Tällä varmistetaan, että tuotteiden myynti, markkinointi ja jakelu on juuri kyseisessä kohdemaassa mahdollisimman tehokasta ja maakohtaiset erot lainsäädännöissä ja käyttötottumuksissa on tarkkaan huomioitu.



Markkinoiden eroavaisuuksia

- ▶ Yhdysvalloissa optometristit ovat vahva ammattikunta muista markkinoista poiketen
- ▶ Euroopan laatujärjestelmiin on tulossa haastavia muutoksia
- ▶ Mielipidevaikuttajilla on vahva alueellinen rooli
- ▶ Optikoiden rooli vaihtelee merkittävästi eri maantieteellisillä alueilla
- ▶ Julkisen terveydenhuollon päätöksentekoketju on pitkä ja aikaa vievä
- ▶ Ensiapuasemat ovat globaalisti merkittäviä tonometriä käyttäjiä, mutta niitä tulee lähestyä usein eri jakelukanavia pitkin
- ▶ Tuotteiden rekisteröinti poikkeaa sekä sisällön, että käsittelyajan perusteella voimakkaasti eri puolilla maailmaa
- ▶ Kehittyvillä markkinoilla, kuten Intiassa, julkinen terveydenhuolto edustaa n. 30 % maan terveydenhuollon infrastruktuurista ja yksityinen n. 70 %
- ▶ Kiinassa terveydenhoitokulut ovat nelinkertaistuneet vuoden 2004 jälkeen kasvaen lähes 20 % vuosittain

Kasvua tukevat megatrendit

TERVEYDENHUOLTO MAAILMANLAAJUISISSA HAASTEISSA

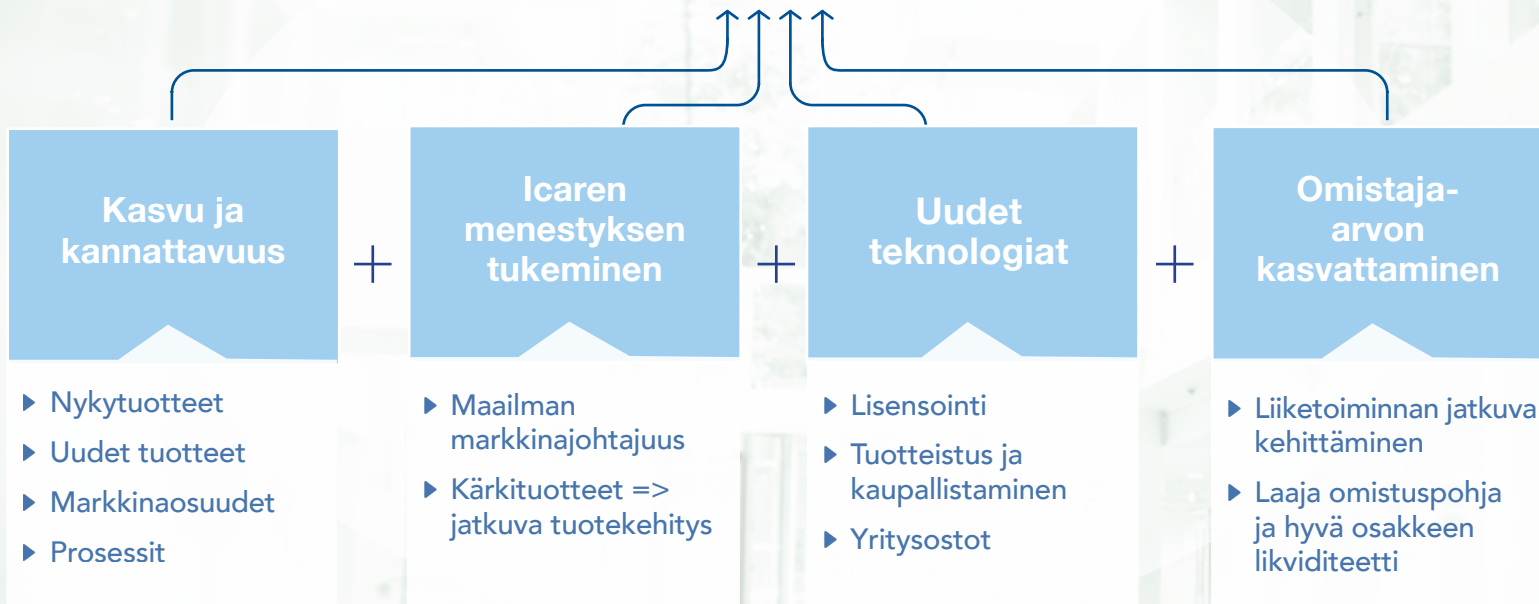
- ▶ Väestön kasvu
- ▶ Väestö ikääntyy
- ▶ Eriarvoistuminen
- ▶ Krooniset sairaudet yleistyvät
- ▶ Infrastruktuurit eivät kykene hoitamaan tarvittavia potilasmääriä

TARVE TERVEYDENHUOLLON KUSTANNUSTEHOKKUUDELLE

- ▶ Ennaltaehkäisevän terveydenhuollon tarve kasvaa
- ▶ Innovaatiot, jotka ovat helposti käytettävissä kaikkialla maailmassa, lisäävät terveydenhuollon laatua ja tuottavuutta
- ▶ Seulontoja tehdään suhteessa saavutettavissa olevaan hyötyyn vielä liian vähän



Maailman kärkiyhtiö seulontateknologioissa



Strategiset vahvuudet

Osaaminen ja ihmiset

- ▶ Toimialan ja globaalien markkinoiden tuntemus
- ▶ Jakelukanavat
- ▶ Maailmanluokan laatua edustavat tuotteet ja prosessit

Teknologia

- ▶ Tutkimus ja tuotekehitys
- ▶ Anturimyynnin tasainen kassavirta
- ▶ Hyödynnetään ip-suojattuja suomalaisia keksintöjä

Brändi

- ▶ Vahva ja arvostettu brändi

Tuotanto

- ▶ Volyyimijoustava tuotantomalli

Talous

- ▶ Kannattavuus ja tase
- ▶ Omistaja-arvo



**Ihmiset ja
osaaminen**

**Brändi
ja talous**

**Teknologia,
tuotanto ja
jakelukanavat**

Suomalaiset innovaatiot, kansainväliset markkinat



Maailmassa arvioidaan olevan yli 150 miljoonaa glaukoomaa sairastavaa ihmistä. Heistä vain noin puolet on diagnosoitu. Icare-tuoteperheen silmänpainemittarit ovat nopeita, luotettavia, tarkkoja ja helppokäyttöisiä mittareita glaukooman tunnistamiseen ja seurantaan. Niiden käyttö ei vaadi potilaan silmän puuduttamista tai lääketieteellistä erikoisosaamista. Perinteisesti silmä-sairauksia ovat tutkineet erikoislääkärit. Potilaslähtöisten seulojien yleistyminen mahdollistaa silmänpainemittareiden käytön myös yleislääkäreiden, optikoiden, optometristien, ensiapuasemien hoitohenkilökunnan ja kansainvälisten apujärjestöjen kenttähenkilökunnan työvälineeksi, eläinlääkäreitä unohtamatta.

Ympäri vuorokautisen silmänpaineen mittaus tuo kotimittauksiin tarkoitetun Icare HOME -silmänpainemittarin myös glaukoomapotilaiden ulottuville. mHOME yhdistää HOME-kotimittauslaitteen ja pilvipalvelun, joka yhdistää kotona silmänpainetta mittaavan potilaan ja hoitavan lääkärin.

Astmaa sairastaa yli 300 miljoonaa ihmistä globaalisti. Erityisesti pienten lasten astmaoireiden arviointi on hankalaa ja perustuu paljolti subjektiiviseen näkemykseen. Noin 20 % lapsista esiintyy astman kaltaisia oireita. Euroopassa ja USA:ssa noin 3 miljoonaa lasta on saanut astmadiagnoosin. Astmatuote Venticalla mitataan hengityksen virtausprofiilia yöllä lapsen nukkuessa. Mittauksilla havaitaan astmalle tyypilliset muutokset hengityksessä, mikä puolestaan auttaa lääkärää sekä diagnosoinnissa että lääkityksen optimoinnissa. Revenion tavoitteena on ymmärtää ja osoittaa tutkimusten kautta, miten sen astmatuote Ventica® sijoittuu lääkärin nykyiseen työkalupalettiin ja potilaan hoitoon.

Vuosittain todetaan maailmanlaajuisesti 2–3 miljoonaa ihosyöpätapausta, joiden taustalla on jatkuvasti kasvanut altistuminen UV-säteilylle sekä väestön ikääntyminen. Yhdysvalloissa käytetään vuosittain 3,3 miljardia dollaria melanooman hoitoon. Revenion hyperspektrikameralla voidaan havaita varhaisia, silmälle vielä havaitsemattomia solumuutoksia ja niiden rajoja. Tämä auttaa ihotautilääkärää määrittämään hoitoalueen entistä tarkemmin ja mahdollistaa hoidon seurannan.

Asiakasryhmät

yleislääkärit

silmlääkärit

ensiapuasemat

hoitajat

leikkaavat lääkärit

eläinlääkärit

ihotautilääkärit (hyperspektri)

lastenlääkärit (astma)

optikkoliikkeet

tutkimuslaboratoriot

kotimittaus

hyväntekeväisyysjärjestöt

puolustusvoimat

Mielipidevaikuttajilla on suuri merkitys

"Päivittäinen silmänpaineen mittaus on oleellisen tärkeää glaukoomaepäilyiden kohdalla. Kohonnut silmänpaine jää helposti huomaamatta muiden säännöllisten tutkimusten yhteydessä. Painehuippujen tiedostaminen auttaa taudin hallinnassa ja hoidon yksilöimisessä kullekin parhaiten sopivaksi. Icaren tonometri on paitsi tehokas myös potilaalle mukava vaihtoehto."



José María Martínez De La Casa,
MD, Professor of Ophthalmology
University of Madrid, Spain

"Silmänpaineen mittaus 24 tunnin ajalta on potilaan elämässä käännteentekevää, ja se tulee mullistamaan kaikäntyyppisten glaukoomien hoidon seuraavien 5–10 vuoden aikana."



Robert N. Weinreb,
Chairman & Distinguished Professor of Ophthalmology
Director of the Shiley Eye Institute
Director of the Hamilton Glaucoma Center Morris Gleich,
M.D. Chair in Glaucoma

"..Icare HOME avaa todella laajan potentiaalın auttaa meitä ymmärtämään potilaiden 24 tunnin silmänpaineen vaihteluita.."



David S. Friedman, M.D., M.P.H., Ph.D
Professor and Director
Dana Center for Preventive Ophthalmology
Wilmer Eye Institute, Johns Hopkins University
School of Medicine
Baltimore, Maryland

Mielipidevaikuttajilla on suuri merkitys

"Yksi diagnosoinnin ja glaukooman hallinnan ongelma on se, ettemme ymmärrä silmänpaineen vaihteluita päivän aikana, joten laite, joka mahdollistaa monitoroinnin vuorokauden ympäri on todella käänteentekevä."



Murray Fingeret, O.D., F.A.A.O.

Chief of Optometry Section,
Brooklyn/St. Albans Campus,
Department of Veterans Administration,
New York Harbor Health Care System
Clinical Professor at the State University
of New York, College of Optometry

"Icare HOME muuttaa glaukooman hoitokäytäntöjä."



Jamie Craig

MBBS, BMEDSCI, DPHIL, FRANZCO
Adult Ophthalmology, Glaucoma,
Cataract, Medical Retina

Maailman huippua edustavat tuotteet

Icare TA01i, Icare ic100 sekä kotikäyttöön soveltuva Icare HOME ovat nopeita, luotettavia, tarkkoja ja helppokäyttöisiä silmänpainemittareita glaukooman tunnistamiseen ja seurantaan. Icaren silmänpainemittarin käyttö ei vaadi potilaan silmän puuduttamista tai lääketieteellistä erikoisosaamista.



Icare TA01i



Icare ic100



Icare Home



Maailman huippua edustavat tuotteet



mHOME

mHOME yhdistää HOME-kotimittauslaitteen ja pilvipalvelun mobiilisovelluksella, mikä mahdollistaa lääkärille tulosten seurannan myös etänä lähes reaaliaikaisesti.

Maailman huippua edustavat tuotteet



Icare TONOVET

Eläinten silmänpainemittari Icare TONOVET Plus on ainoa markkinoilla oleva tuote, jonka toiminta perustuu eri eläinlajeilla tehtyihin kliinisiin tutkimuksiin.

Maailman huippua edustavat tuotteet



Hyperspektrikamera

Hyperspektrikamera on ihotautilääkäreille kehitettävä helpokäyttöinen ja liikuteltava laite ihosyöpien ja niiden esiasteiden tunnistamiseen ja rajaamiseen.

Maailman huippua edustavat tuotteet

Ventica®

Ventica® on mittalaite erityisesti alle kouluikäisten lasten hengityksessä tapahtuvien muutosten mittaamiseen ja rekisteröintiin. Mittauksilla havaitaan astmalle tyypilliset muutokset hengityksessä, mikä puolestaan auttaa lääkäriä sekä diagnosoinnissa että lääkityksen optimoinnissa.

Tietoa sijoittajille

Revenio edustaa suomalaista terveysteknologia-alan osaamista kansainvälisillä markkinoilla. Parannamme suomalaisella teknologialla ihmisten elämänlaatua ja elinajan ennustetta ympäri maailman. Terveysteknologian megatrendit kuten väestön ikääntyminen ja maailmanlaajuinen tarve kustannussäästöihin tukevat kasvutavoitteitamme. Meillä on vahva näyttö liikevaihtomme kasvusta ja hyvästä kannattavuudesta. Liikevoittomarginaalimme on erinomainen. Noin 54,6 % osakkeistamme on kotitalouksien omistuksessa ja osakkeen vaihto on vilkasta. Tavoitteenamme on myös muistaa osakkeenomistajiamme ja perinteisesti osingonmaksukykyämme on ollut hyvä.

Painopistealueet

- › Kasvua nykytuotteilla
 - › Teknologiahankkeiden kaupallistaminen
- › Skaalautuvuutta hyödyntävää laajempaa oftalmologista tuotetarjontaa glaukoomadiagnostiikan alueella
- › Toimitaan kansainvälisesti, mutta paikallisesti
 - › Resursseja asiakasrajapintaan
 - › Jakelijoiden jatkuva arviointi
- › Kasvumahdollisuuksien hyödyntäminen erityisesti Aasiassa
 - › Haasteena julkisen terveydenhuollon rajalliset resurssit
 - › Yksityinen sektori nostaa päätään

REVENIO

Yhtiökokous

Revenio Group Oyj:n varsinainen yhtiökokous pidetään tiistaina 20.3.2018 klo 16.30 alkaen, osoitteessa Finlandia-talo, Mannerheimintie 13 e, 00100 Helsinki. Kokoukseen ilmoittautuneiden luetteloiminen ja äänestyslippujen jako alkaa kello 15.30.

Oikeus osallistua yhtiökokoukseen on osakkeenomistajalla, joka on viimeistään 8.3.2018 merkitty osakkeenomistajaksi Euroclear Oy:n ylläpitämään osakasluetteloon.

Yhtiön vuosikertomus on saatavilla yhtiön Internetsivuilla osoitteessa: **www.reveniogroup.fi viikolla 9/2018.**

Lisätietoja yhtiökokouksesta osoitteessa **www.reveniogroup.fi/fi/sijoittajille/yhtiokokous/yhtiokokous-2018/**

Osingonmaksu

Revenio Group Oyj:n hallitus esittää varsinaiselle yhtiökokoukselle, että tilikaudelta 2017 jaetaan osinkoa 0,78 euroa osakkeelta. Osingonmaksun täsmäytyspäivä on 22.3.2018 ja osingon maksupäivä on 29.3.2018 mikäli hallituksen ehdotus hyväksytään.

Osakerekisteri

Osakkeenomistajia pyydetään ilmoittamaan yhteystiedoissa mahdollisesti tapahtuneet muutokset siihen arvo-osuusrekisteriin, jossa heillä on arvo-osuustili.

Taloudelliset katsaukset

Revenio Group Oyj julkaisee vuonna 2018 tulostiedot suomeksi ja englanniksi seuraavasti:

- Osavuosisiraportti 3 kk: 20.4.2018
- Osavuosisikatsaus 6 kk: 6.8.2018
- Osavuosisiraportti 9 kk: 25.10.2018

Arvopaperimarkkinalain 26.11.2015 voimaantulleen muutoksen seurauksena Revenio julkaisee 1–3/2018 ja 1–9/2018 osavuosisiraporttien selostusosat aiempaa tiivistetyimmässä muodossa. Taulukko-osat raportoidaan aiemman käytännön mukaisina.

Sijoittajasuhteiden periaatteet

Revenio on sitoutunut aktiiviseen ja läpinäkyvään viestintään kaikkien sidosryhmiensä kanssa. Yhtiön viestintä perustuu tosiasioihin ja läpinäkyvyyteen. Se on järjestelmällistä, rehellistä, tasapuolista ja ajantasaista. Pyrkimyksenä on antaa totuudenmukainen kuva yhtiön toiminnasta, toimintaympäristöstä, strategiasta, tavoitteista ja taloudellisesta suorituskyvystä.

Revenion verkkosivusto www.reveniogroup.fi sekä pörssitiedotteet ovat tärkein yhtiön toimintaa ja taloutta koskevien tietojen julkaisukanava. Kaikilla sidosryhmillä on yhtäläiset mahdollisuudet verkkosivuston tarjoamien tietojen käyttöön.

Revenion viestinnän periaatteet ja kaikki keskeiset tiedonvälityskanavat on kirjattu erilliseen yhtiön hallituksen hyväksymään tiedonantopolitiikka-dokumentiin.

Sijoittajaviestinnästä vastaa Revenio Group Oyj:n toimitusjohtaja.

www.reveniogroup.fi

Hallitus



KTM Pekka Tammela

Hallituksen puheenjohtaja Pekka Tammela toimii partnerina Korona Invest Oy:ssä. Hän on toiminut aiemmin yritysjohtotehtävissä, muun muassa partnerina PJ Maa Partners Oy:ssä, talousjohtajana Solteq Oyj:ssä ja Panostaja Oyj:ssä sekä KHT-tarkastajana PricewaterhouseCoopersissa sekä KPMG:ssä. Hän toimii myös muissa hallituksissa mm. SNT-Group Oy:n sekä Normiopaste Oy:n hallituksen puheenjohtajana.



OTK Kyösti Kakkonen

Kyösti Kakkonen on Tokmanni-konsernin perustaja ja on toiminut konsernin toimitusjohtajana 20 vuoden ajan aina vuoteen 2009 saakka. Nykyisin Kakkonen toimii toimitusjohtajana lukuisissa omistamissaan yhtiöissä, mm. Joensuun Kauppa ja Kone Oy:ssä, K2 Invest Oy:ssä sekä Kakkonen-Yhtiöt Oy:ssä.



DI, ekonomi Ari Kohonen

Ari Kohonen toimii Gerako Oy:n hallituksen puheenjohtajana. Tätä ennen hän on toiminut mm. Tekla Oy:n toimitusjohtajana vuosina 2004–2013, Nordeassa vuosina 1983–2003 useissa kansainvälisen ja investointipankkitoiminnan tehtävissä ja tätä ennen Kemira Oyj:ssä.



DI Pekka Rönkä

DI Pekka Rönkä on toiminut HLD Healthy Life Devices Oy:n sekä Magnasense Technologies Oy:n hallitusten puheenjohtajana sekä Lifeassays AB:n hallituksen jäsenenä. Hän on toiminut Thermo Fisher Scientificissä muun muassa varatoimitusjohtajana sekä liiketoimintajohtajana vuosien 1999–2012 välisenä aikana. Aikaisemmin Rönkä on toiminut Labsystems Oy:n johtotehtävissä, Fluilogic Systems Oy:n sekä Konelab Oy:n toimitusjohtajana.



FM Ann-Christine Sundell

Ann-Christine Sundell toimii Raisio Oyj:n, Ledil Oy:n, Blueprint Genetics Oy:n ja Immunovia Ab:n hallituksen jäsenenä sekä Medix Biochemica Group Oy:n ja Serres Oy:n hallituksen puheenjohtajana. Hän on aikaisemmin toiminut vuosien 1999–2010 välisenä aikana PerkinElmer:ssä johtajana, segmenttijohtajana sekä myynti- ja markkinointijohtajana.

Johtoryhmä



KTM Timo Hildén (s. 1959)

1.1.2017 alkaen
Toimitusjohtaja, Revenio Group Oy
Toimitusjohtaja, Icare Finland Oy sekä
Revenio Reserach Oy ja
Toimialajohtaja, Terveysteknologia
Timo Hildén on toiminut yli 30 vuotta terveysteknologian alan yrityksissä yleisjohtajana, myynnin ja markkinoinnin johtotehtävissä Orion-Yhtymässä, Labsystems:ssä, Thermo Electron:ssa ja Thermo Fisher Scientific:ssa. Jo 90-luvun alkupuolella hän oli mukana perustamassa tuotanto- ja myyntiyhtiöitä Venäjälle ja Kiinaan ja myöhemmin hänen vastuullaan oli myös tuotanto- ja markkinointiyksiköitä USA:ssa (3), Meksikossa ja Suomessa (2). Tuotekehitysyksiköitä oli sekä Suomessa että USA:ssa. Hän on ollut mukana lukuisissa yritysostoissa ollessaan Thermon palveluksessa. Hildén on ollut hallituksen jäsen Medisize Oy:ssä (entinen Perlos) sekä Thermon Suomen yhtiön ja sen ulkomaisten tytäryhtiöiden hallituksissa. Icare Finland Oy:n toimitusjohtajaksi Hildén nimitettiin 9.4.2012 ja Revenio-konsernin johtoryhmään 22.5.2014 alkaen.

KTM Robin Pulkkinen (s. 1980)

Talusojohtaja, Revenio Group Oy
Pulkkinen on siirtynyt Reveniolle Symbion EMEAn alueen talusojohtajan tehtävästä. Hän on aikaisemmin toiminut monien kansainvälisten yritysten johtotehtävissä sekä Suomessa että Kanadassa ja hänellä on vahva kokemus erilaisista taloushallinnon tehtävistä. Revenio Groupin talusojohtajaksi Pulkkinen nimitettiin 15.7.2015 ja Revenio-konsernin johtoryhmään 6.8.2015 alkaen.

DI Ari Kukkonen (s. 1954)

Tutkimus- ja tuotekehitysojohtaja, Revenio Research Oy
Ari Kukkonen on toiminut Icare Finlandin tuotekehitysojohtajana vuoden 2011 joulukuusta lähtien. Ennen siirtymistään Icare Finlandin palvelukseen Kukkonen toimi useita vuosia Thermo Fisher Scientific:ssä tuotekehitysojohtajana vastaten kahden liiketoimintayksikön (Vantaa ja Hudson, USA) tuotekehityksestä. Kukkosella on monipuolinen kansainvälinen kokemus terveysteknologian tuotteiden tuotekehityksestä. Revenio-konsernin johtoryhmään Kukkonen nimitettiin 6.8.2015 alkaen.

DI, MBA Tomi Karvo (s. 1966)

Myynti- ja markkinointijohtaja, Icare Finland Oy
Tomi Karvo on toiminut 20 vuotta terveysteknologian alalla kansainvälisissä liiketoiminnassa, myynnin ja markkinoinnin johtotehtävissä Datex-Ohmedalla, Spacelabsilla, Perloksella ja Medisizella. Viimeksi Karvo on toiminut Serres Oy:ssä sairaalaliiketoiminnan johtajana. Karvo on myös ollut perustamassa Medical IT -liiketoimintaa Saksaan sekä Itävaltaan ja ollut mukana monissa yrityskaupoissa ollessaan Datex-Ohmedan ja Perloksen palveluksessa. Revenion johtoryhmään Karvo nimitettiin 6.8.2015 alkaen.

Ari Isomäki (s. 1966)

Operaatiojohtaja, Icare Finland Oy
Ari Isomäki on toiminut Icare Finlandin operaatiojohtajana vuoden 2012 syyskuusta lähtien. Isomäki on ollut tuotannon, hankinnan ja logistiikan johtotehtävissä viimeiset 20 vuotta, sekä kotimaan että kansainvälisillä markkinoilla toimivissa yrityksissä, kuten Perloksella sekä Enstolla. Revenion johtoryhmään Isomäki nimitettiin 1.6.2016 alkaen.

Tiina Olkkonen (ei kuvassa)

Tiina Olkkonen osallistuu johtoryhmän työskentelyyn viestinnän ulkopuolisena asiantuntijana.

John Floyd (ei kuvassa)

John Floyd on Icare USA Inc:in toimitusjohtaja. Hän kuuluu vuosineljänneksittäin kokoontuvaan laajennettuun johtoryhmään.

Toimintakertomus ja tilinpäätös 2017

Sisällysluettelo

Hallituksen toimintakertomus	30–37
Tilinpäätös	
Konsernin laaja tuloslaskelma 1.1.–31.12.2017	38
Konsernin tase 31.12.2017	39
Laskelma konsernin oman pääoman muutoksista	40
Konsernin rahavirtalaskelma 1.1.–31.12.2017	41
Konsernin liitetiedot 31.12.2017	42–58
Emoyhtiön tuloslaskelma 1.1.–31.12.2017	59
Emoyhtiön tase 31.12.2017	60
Emoyhtiön rahoituslaskelma 1.1.–31.12.2017	61
Emoyhtiön liitetiedot 31.12.2017	62–66
Tilintarkastuskertomus	67–69
Tilinpäätöksen ja toimintakertomuksen allekirjoitukset	70
Selvitys Revenio Group Oyj:n hallinto- ja ohjausjärjestelmästä	71–79

Hallituksen toimintakertomus 1.1.–31.12.2017

Revenio on maailmanlaajuisesti menestynyt suomalainen terveysteknologiayhtiö. Revenio-konsernin liiketoiminnan ydin on kehittää ja kaupallistaa tehokkaita ja helposti käyttöön otettavia terveysteknologiaan liittyviä seulantalaitteita, joiden avulla voidaan tunnistaa kansanterveydellisesti merkittäviä sairauksia jo niiden alkuvaiheessa. Revenion seulanteknologioiden fokuksessa ovat glaukooman, ihosyövän, astman ja osteoporoosin tunnistaminen ja niiden hoitoprosessin aikainen mittaaminen.

Revenio-konserniin kuuluvat Icare Finland Oy, Revenio Research Oy sekä Oscare Medical Oy, joka siirtyi 12.12.2017 konaisuudessaan Revenio-konsernin omistukseen aiemman 53,5 %:n sijaan. Icare Finlandin päätuote ja perusliiketoiminnan ydin on glaukooman tunnistamiseen liittyvät silmänpaineen mittauksiin, seurantaan ja seulantoihin tarkoitetut Icaren silmänpainemittarit. Revenio Research keskittyy tutkimus- ja kehityshankkeisiin, joiden tavoitteena on löytää ja kaupallistaa uusia terveysteknologiaan liittyviä seulanteknologioita.

Ennaltaehkäisevän terveydenhuollon merkitys kasvaa väestön kasvun ja ikääntymisen myötä. Panostukset seulanteknologiaan ovat lisääntyneet merkittävästi. Revenion vahva teknologiaosaaminen, tarkat ja läpi koko toimitusketjun kulkevat laatuvaatimukset sekä eri markkinoiden tuntemus luovat yhtiölle vahvan pohjan olla myös tulevaisuudessa terveysteknologiaan liittyvien seulantalaitteiden globaali kärkiyhtiö. Jatkuva panostus tutkimukseen ja tuotekehitykseen avaa konsernille uusia mahdollisuuksia ja vahvistaa olemassa olevien tuotteiden asemaa markkinoilla.

Toimintaympäristö ja liiketoiminnan kehitys

Revenio-konsernin liikevaihto kasvoi katsauskaudella ollen 26,8 (23,4) miljoonaa euroa, kasvua 14,3 %. Liikevaihdon kasvuun vaikutti erityisesti markkinaosuusien kasvu konsernin nykymarkkinoilla ja erityisesti Yhdysvalloissa sekä uusien tärkeiden markkinoiden, kuten Kiina ja Intia, kasvu.

Revenio-konsernin liikevaihto katsauskaudella oli 8,1 (7,1) miljoonaa euroa, kasvua 15,1%. Liikevaihto oli 30,3 % liikevaihdon osuudesta. Oscare Medicalin arvonalentamiseen liittyviä kirjauksia on tehty tilinpäätöksen 2017 yhteydessä. Yritysjärjestelyllä ja alaskirjauksilla on noin 1,4

miljoonan euron kertaluonteinen vaikutus vuoden 2017 liikevaihtoon (EBIT). Tilikauden voittoa yritysjärjestely ja alaskirjaukset heikensivät noin 0,3 miljoonaa euroa.

Yhdysvallat ovat Reveniolle merkittävin yksittäinen markkina-alue ja sen osuus konsernin liikevaihdon osuudesta on jo yli 40 %. Icare HOME -silmänpainemittarin myynti kehittyi odotusten mukaisesti. Silmänpaineen ympärivuorokautisen seurannan merkitys glaukooman hoidossa on jo saanut tutkimusjohdon kiinnostuksen. Yhdysvalloissa keskityttiin katsauskaudella erityisesti toimialan merkittävien mielipidevaikuttajien saamiseen Icare HOME:n käyttäjiksi, kliinisten tutkimusten aloittamiseen sekä maan kattavan lääkäriverkoston kehittämiseen. USA:n verouudistuksella ei ollut olennaisia vaikutuksia tilikaudella 2017. Tulevaisuudessa tulemme hyötymään pienemmästä tulosveroasteesta USA:n toimintojen osalta.

Katsauskauden aikana esiteltiin markkinoille uusina tuotteina asiakkaiden toiveiden pohjalta kehitetty pilvipohjainen mHOME-mobiilisovellus, joka lanseerataan markkinoille alkuvuonna 2018. Eläinten silmänpaineen mittaukseen tarkoitettu Tonovet Plus lanseerattiin toukokuussa ja toimitukset alkoivat heinäkuussa 2017. Tuote otettiin markkinoilla vastaan erittäin hyvin.

Uuden sukupolven Icare ic100 -silmänpainemittarin lähes 10 000 kappaleen myynti osoittaa, että tuote on otettu markkinoilla erittäin hyvin vastaan. Tuote on myynnissä jo lähes kaikilla suurilla markkinoilla ja myyntilupa Kiinan markkinoille odotetaan saatavan vuoden 2018 alkupuoliskolla.

Anturimyynti jatkoi vahvaa kasvuaan ja nousi yli 15 miljoonaa euroon. Eromääräinen anturimyynti oli lähes 30 %:ia kokonaisyhtymän myyntistä. Anturituotannon automatisoinnin myötä antureiden tuotantokustannuksia on saatu alennettua merkittävästi ja kapasiteetin nosto voidaan toteuttaa tarvittaessa nopeasti.

Oscare Medical Oy on ollut pettymys ja yhtiön toiminta on ollut koko toimintahistorian ajan tappiollista. Revenio osti loppuvuonna 2017 yhtiön vähemmistöosakkeet ja teki päätöksen jäädä odottamaan markkinoiden mahdollista avautumista.

Astmatuote Venticalla alkuvuodesta käynnistettyjen kliinisten tutkimusten välitulokset saatiin kesällä. Ne vaativat jatkoselvitystä ja mahdollisia algoritmimuutoksia ennen kaupallisen tuotteen lanseerausta. Kliiniset tutkimukset jatkuvat alkuvuoden 2018, jonka jälkeen aika-
taulu täsmenyy.

Ihosyöpään liittyvän hyperspektrikameran kehitystyö etenee suunnitellusti ja kaupallisen tuotteen kehitystyö on käynnissä. Tavoitteena on saada viranomaishyväksyntöihin lähtevä tuote valmiiksi vuoden 2018 loppuun mennessä. Kliiniset tutkimukset prototyypeillä ovat tuottaneet odotusten mukaisia tuloksia.

Taloudellinen katsaus

Liikevaihto, kannattavuus ja tulos, jatkuvat toiminnot

Revenio-konsernin jatkuvien toimintojen liikevaihto 1.1.–31.12.2017 oli 26,8 (23,4) miljoonaa euroa. Liikevaihdon kasvu oli 14,3 %. Tulos ennen veroja oli 8,3 (7,1) miljoonaa euroa, kasvua 16,5 % edellisvuoden vastaavasta ajankohdasta. Dollarin heikkeneminen tammi–joulukuussa suhteessa euroon vaikutti liikevaihtoa alentavasti. Liikevaihdon valuuttakurssien vaikutuksella oikaistu orgaaninen kasvu oli tammi–joulukuussa 17,0 % eli 2,7 %-yksikköä raportoitua liikevaihtoa vahvempi.

Konsernin liikevaihto tammi–joulukuussa oli 8,1 (7,1) miljoonaa euroa, kasvua 15,1 %. Laimentamaton osakekohtainen tulos jatkuvista toiminnoista oli 0,86 (0,70). Oma pääoma/osake oli 2,00 (1,97) euroa.

Revenio Terveysteknologia -segmentin liikevaihto tammi–joulukuussa 2017 oli 26,8 (23,4) miljoonaa euroa ja se kasvoi 14,3 %. Revenio Terveysteknologia -segmentin liikevaihto tammi–joulukuussa 2017 oli 10,3 (8,6) miljoonaa euroa, kasvua 19,7 % edellisvuoden vastaavasta ajankohdasta.

Tase, rahoitus ja investoinnit

Konsernin taseen loppusumma 31.12.2017 oli 19,0 (19,0) miljoonaa euroa. Konsernin oma pääoma oli 16,0 (15,0) miljoonaa euroa. Konsernin nettovelka oli katsauskauden lopussa -7,6 (-6,3) miljoonaa euroa ja nettovelkaantumistaso oli -47,6 (-43,8) %. Konsernin omavaraisuusaste oli 84,0 (78,9) %. Konsernin likvidit varat katsauskauden päättyessä 31.12.2017 olivat 8,0 (7,1) miljoonaa euroa.

Huolimatta osingonmaksusta sekä panostuksista Terveysteknologia-segmentin tulevaisuuden kasvuun, konsernin rahoitus tilanne säilyi katsauskaudella vakaana. Liikearvon määrä taseessa 31.12.2017 oli 1,2 (1,2) miljoonaa euroa.

Liiketoiminnan rahavirta tammi–joulukuussa oli 7,9 (6,0) miljoonaa euroa. Konsernin investoinnit aineellisiin ja aineettomiin käyttöomaisuushyödykkeisiin olivat 0,8 (1,4) miljoonaa euroa. Investoinnit kohdistuivat pääosin tuotekehitykseen.

Henkilöstö, johto ja hallinto

Konsernin uutena toimitusjohtajana aloitti 1.1.2017 Timo Hildén.

Katsauskauden päättymisen jälkeen Revenio Group Oyj:n johtoryhmään nimitettiin 1.2.2018 alkaen Icare Finland Oy:n laatu- ja FM Heli Valtanen ja Icare Finland Oy:n tuotekehitysohjaaja DI Mika Salkola. Valtanen nimitetään samalla Revenio Group Oyj:n laatujohtajaksi ja Salkola Revenio Research Oy:n tutkimus- ja tuotekehitysohjaajaksi toimen nykyisen haltijan DI Ari Kukkonen siirtymässä osa-aikaiselle eläkkeelle. Ari Kukkonen jatkaa Senior Advisorina ja laajennetun johtoryhmän jäsenenä Revenio Group Oyj:ssä.

Revenio-konsernin johtoryhmään kuuluvat 1.2.2018 alkaen Revenio Group Oyj:n toimitusjohtaja Timo Hildén (pj), Revenio Group Oyj:n talousjohtaja Robin Pulkkinen, Icare Finland Oy:n myynti- ja markkinointijohtaja Tomi Karvo, Revenio Research Oy:n tutkimus- ja tuotekehitysohjaaja Mika Salkola, Icare Finland Oy:n tuotannosta vastaava operaatiojohtaja Ari Isomäki sekä Icare Finland Oy:n laatujohtaja Heli Valtanen. Johtoryhmän kokouksiin osallistuu ulkopuolisena viestinnän asiantuntijana ja johtoryhmän sihteerinä Tiina Olkkonen. Lisäksi konsernin laajennettuun johtoryhmään kuuluvat varsinaisten johtoryhmän jäsenten lisäksi Revenio Group Oyj:n Senior Advisor Ari Kukkonen ja Icare USA Inc.:n toimitusjohtaja John Floyd.

Konsernin jatkuvien toimintojen palveluksessa oli katsauskaudella keskimäärin 41 (41) henkilöä. Katsauskauden lopun henkilöstömäärä oli 42 (41), kasvua 1 henkilöä.

Henkilöstön määrä segmentteittäin katsauskauden aikana

	31.12.2017	31.12.2016
Revenio Terveysteknologia	36	36
Emoyhtiö	5	5
Yhteensä	41	41

Katsauskaudella maksetut palkat ja palkkiot olivat yhteensä 2,7 miljoonaa euroa Suomessa ja 793 327 dollaria Yhdysvalloissa.

Osakkeet, osakepääoma, johdon ja henkilöstön omistus

Revenio Group Oyj:n kokonaan maksettu ja kaupparekisteriin merkitty osakepääoma 31.12.2017 oli 5 314 918,72 euroa ja osakkeiden lukumäärä 7 979 406 kappaletta.

Yhtiöllä on yksi osakelaji, ja kaikilla osakkeilla on samanlainen äänioikeus sekä oikeus osinkoon ja yhtiön varoihin. Hallituksen jäsenten ja toimitusjohtajan sekä heidän lähipiirinsä omistusosuus osakkeista 31.12.2017 oli 12,3 % eli 980 086 osaketta ja optio-oikeuksista 22 %.

Revenio Group Oyj:n varsinainen yhtiökokous päätti 22.3.2017 hallituspalkkioiden maksamisesta 40 %:sti yhtiön omina osakkeina. Tämän mukaisesti Revenio Group Oyj luovutti 21.6.2017 tiedotetusti 1500 kappaletta yhtiön osakkeita seuraavasti: Hallituksen puheenjohtaja Pekka Tammelalle luovutettiin yhteensä 500 osaketta, minkä jälkeen hänen omistuksensa yhtiön liikkeelle laskemissa instrumenteissa on yhteensä 27 388 osaketta. Hallituksen jäsen Ari Kohoselle on luovutettu 250 osaketta, minkä jälkeen hänen ja hänen lähipiirinsä omistus yhtiön liikkeelle laskemissa instrumenteissa on yhteensä 342 519 osaketta. Hallituksen jäsen Pekka Röngälle on luovutettu 250 osaketta, minkä jälkeen hänen omistuksensa yhtiön liikkeelle laskemissa instrumenteissa on yhteensä 1460 osaketta. Hallituksen jäsen Kyösti Kakkoselle on luovutettu 250 osaketta, minkä jälkeen hänen ja hänen lähipiirinsä omistus yhtiön liikkeelle laskemissa instrumenteissa on yhteensä 603 660 osaketta. Hallituksen jäsen Ann-Christine Sundellille on luovutettu 250 osaketta, minkä jälkeen hänen omistuksensa yhtiön liikkeelle laskemissa instrumenteissa on yhteensä 1059 osaketta. Osakkeilla maksettava hallituspalkkio-osuus on näillä luovutuksilla tullut kokonaisuudessaan maksetuksi. Luovutusten jälkeen yhtiön hallussa on 3459 yhtiön omaa osaketta.

Revenio Group Oyj:n yhtiökokous päätti 22.3.2017 ylikurssirahaston alentamisesta siirtämällä kaikki siellä olevat varat 2 439 301,82 euroa yhtiön sijoitetun vapaan oman pääoman rahastoon. Asian käsittely Patentti- ja rekisterihallituksessa saatiin päätökseen. Patentti- ja rekisterihallitus ilmoitti yhtiölle 21.7.2017 päivätyllä kirjeellä, ettei kukaan velkojista vastustanut ylikurssirahaston alentamista ja että yhtiö voi kirjata ylikurssirahaston alentuneeksi edellä mainitulla määrällä. Hallitus toteutti yhtiökokouksen päätöksen kokouksessaan 7.8.2017 ja ylikurssirahasto on nyt alennettu yhtiökokouksen päätöksen mukaisesti.

Revenio-konsernin henkilöstö on perustanut loppuvuodesta 2015 henkilöstörahaston, jonne Suomessa työskentelevä henkilöstö voi rahastoida ansaitsemiaan palkkioita, joita maksetaan yhtiössä käytössä olevista täydentävistä palkkiojärjestelmistä. Tulospalkkiojärjestelmän piirissä on yhtiön koko konsernin henkilöstö.

Omien osakkeiden hankinta

Varsinainen yhtiökokous peruutti aiemman 795 392 oman osakkeen hankkimista koskevan valtuutuksen ja valtuutti osakkeiden yhdistelyn tultua hyväksytyksi hallituksen päättämään enintään 797 940 oman osakkeen hankkimisesta yhdessä tai useammassa erässä yhtiön vapaalla omalla pääomalla. Osakkeita voidaan hankkia yhtiön pääomarakenteen kehittämiseksi, yrityskauppojen tai muiden järjestelyiden rahoittamiseksi tai toteuttamiseksi, osakepohjaisten kannustinjärjestelmien toteuttamiseksi tai muutoin edelleen luovutettavaksi tai mitätöitäväksi.

Valtuutus on voimassa 30.4.2018 saakka. Valtuutus kumosi yhtiökokouksessa 15.3.2016 päätetyn hankintavaltuutuksen.

Yhtiö ei ole katsauskaudella 1.1.–31.12.2017 hankkinut omia osakkeita.

Voimassa olevat optio-ohjelmat

Revenio Group Oyj:n hallitus päätti 10.8.2015 varsinaisen yhtiökokouksen 19.3.2015 päättämien osakeantivaltuuksien nojalla uudesta optiojärjestelmästä, johon kuuluu enintään 150 000 optio-oikeutta. Yksi optio-oikeus oikeuttaa merkitsemään yhden osakkeen. Optio-oikeuksilla merkittävät uudet osakkeet oikeuttavat osinkoon merkintävuodesta lähtien. Optio-oikeudet jaetaan hallituksen päättämällä tavalla Revenio-konsernin palveluksessa oleville tai palvelukseen otettaville avainhenkilöille optioehtojen mukaisesti.

Edellä mainitut optio-oikeudet on jaettu kolmeen sarjaan A (50.000 kappaletta), B (50.000 kappaletta) ja C (50.000 kappaletta). Osakkeiden merkintäaika on optio-oikeudella A 31.5.2017–31.5.2019, optio-oikeudella B 31.5.2018–31.5.2020 ja optio-oikeudella C 31.5.2019–31.5.2021. Osakkeen merkintähinta on optio-oikeudella A Revenion osakkeen vaihdolla painotettu keski kurssi Nasdaq Helsinki Oy:ssä 1.9.–15.10.2015 lisätynä 15 prosentilla, optio-oikeudella B Revenion osakkeen vaihdolla painotettu keski kurssi Nasdaq Helsinki Oy:ssä 1.9.–15.10.2016 lisätynä

15 prosentilla ja optio-oikeudella C Revenion osakkeen vaihdolla painotettu keskikurssi Nasdaq Helsinki Oy:ssä 1.9.–15.10.2017 liittänyt 15 prosentilla. Tämän hetken merkintähinta optio-oikeudella A on 25,48 euroa, optio-oikeudella B 31,14 euroa ja optio-oikeudella C 39,95 euroa.

Kaupankäynti Nasdaq Helsingissä

Revenio Group Oyj:n osakkeita vaihdettiin Nasdaq Helsingissä 1.1.–31.12.2017 yhteensä 75,1 (48,2) miljoonalla eurolla, mikä vastaa 2,2 (1,9) miljoonaa osaketta ja 27,6 (23,6) % osakkeiden kokonaismäärästä. Ylin kaupantekokurssi oli 41,41 (30,74) euroa ja alin 29,23 (22,20) euroa. Katsauskauden lopun päätöskurssi oli 36,00 (30,48) euroa ja katsauskauden keskikurssi 34,09 (25,66) euroa. Revenio Group Oyj:n markkina-arvo 31.12.2017 oli 287,3 (243,2) miljoonaa euroa.

Yhteenvedo kaupankäynnistä Nasdaq Helsingissä 1.1.–31.12.2017

Tammi–joulukuu 2017	Osakevaihto kpl	Arvo yhteensä, euroa	Korkein, euroa	Alin, euroa	Keskiahinta, euroa	Viimeisin, euroa
REG1V	2 203 929	75 125 096	41,41	29,23	34,09	36,00

	31.12.2017	31.12.2016
Markkina-arvo, euroa	287 258 616	243 212 295
Osakkeenomistaja	9 204	7 814

Keskeiset riskit ja epävarmuustekijät

Revenio-konsernin riskit jaetaan strategiaan ja operatiivisiin riskeihin, suhdanneriskeihin, vahinkoriskeihin ja rahoitusriskeihin.

Konsernin strategisia riskejä ovat kaikilla toimialoilla vallitseva kilpailu, uusien kilpailevien hyödykkeiden uhka ja muut kilpailijoiden toimenpiteet, jotka voivat vaikuttaa kilpailutilanteeseen. Strategisen riskin muodostaa myös onnistuminen tutkimus- ja tuotekehitystoiminnassa ja siten tuotevalikoiman kilpailukyvyyn säilyminen. Konserni kehittää uusia teknologioita Revenio Research Oy:n nimissä ja yksittäisten kehitysprojektien kaupallistamisen epäonnistuminen voi johtaa aktivoitujen kehitysmenojen tulosvaikutteeseen arvon alentumiseen. Konsernin toimialoilla, jotka strategian

mukaisesti vaativat erityisosaamista, keskeisiä ovat myös avainhenkilöosaamisen pysyvyyteen ja kehittämiseen liittyvät riskit sekä riippuvuus alihankkija- ja toimittajaverkoston toimintakyvystä.

Konsernin strategiaan kuuluvat yritysostot ja terveysteknologiaan liittyvien kehitysaihioiden hankinta. Yritysostojen onnistuminen vaikuttaa kasvu- ja kannattavuustavoitteiden toteutumiseen. Yrityskaupat voivat myös muuttaa konsernin riskiprofiilia.

Strategisia riskejä ja tarvetta toimenpiteisiin seurataan ja arvioidaan säännöllisesti päivittäisjohtamisen, kuukausittaisen konsernin raportoinnin ja vuotuisten strategiapäivitysten yhteydessä.

Operatiiviset riskit liittyvät merkittävimpien asiakkuuksien pysymiseen ja kehittämiseen, jakeluverkoston toimintaan sekä onnistumiseen asiakaspohjan ja markkinoiden laajentamisessa. Erityisesti

Revenio Terveysteknologia -segmentissä operatiivisia riskejä liittyy uusille markkinoille laajentamiseen liittyviin tekijöihin, kuten uusien eri valtioiden harjoittama lääketieteellisten instrumenttien kaupan myyntilupasääntely ja tähän liittyvät terveydenhuoltomarkkinoita koskevat viranomaispäätökset. Operatiiviseksi riskiksi voidaan myös luokitella onnistuminen strategian mukaisissa, terveysteknologiaan liittyvissä tutkimus- ja kehityshankeissa.

Revenio Terveysteknologia -segmentissä lääketieteellisten instrumenttien tuottamiseen, tuotekehitykseen ja tuotannon ohjaukseen liittyvien operatiivisten riskien arvioidaan olevan keskimääräistä suurempia toimialan laatuvaatimuksista johtuen.

Vahinkoriskejä on katettu vakuutusin. Omaisuus- ja keskeytysvakuutuksilla on suojauduttu mahdollisiin omaisuus- ja toiminnan keskeytymisriskeihin. Harjoitetulla liiketoiminnalla on kansainväliset vastuuvakuutukset.

Rahoitusriskit jakaantuvat luotto-, korko-, maksuvalmius- ja valuutariskeihin. Luottotappioriskien hallintaa varten yhtiöllä on kaikki konserniyhtiöt käsittävä luottovakuutus. Yhtiön hallitus käsittelee kokouksissaan kuukausittain ja tarvittaessa useammin talouteen ja rahoitukseen liittyvät asiat sekä antaa tarvittaessa päätöksiä ja ohjeita rahoitusriskien hallintaan mm. korko- ja valuuttasuojauksiin liittyen. Maksuvalmiusriskiä voivat vaikuttaa ulkopuolisen lainarahoituksen saatavuus, konsernin luottokelpoisuuden kehittyminen, liiketoiminnan kehitys ja muutokset asiakkaiden maksukäyttäytymisessä. Maksuvalmiusriskiä seurataan kassaennustein, joiden ennusteperiodi on enimmillään 12 kuukautta.

Varsinainen yhtiökokous ja hallituksen voimassa olevat valtuudet

Revenio Group Oyj:n varsinaisen yhtiökokouksen päätökset 22.3.2017

1. Tilinpäätös, hallitus ja tilintarkastajat

Yhtiökokous vahvisti tilinpäätöksen ja myönsi hallituksen jäsenille ja toimitusjohtajalle vastuuvapauden tilikaudelta 1.1.–31.12.2016.

Yhtiökokous päätti valita hallitukseen viisi jäsentä ja valitsi hallituksen jäseniksi uudelleen Ari Kohosen, Pekka Röngän, Kyösti Kakkosen, Ann-Christine Sundellin ja Pekka Tammelan. Hallitus päätti yhtiökokouksen jälkeen pitämässään järjestäytymiskokouksessa valita puheenjohtajakseen edelleen Pekka Tammelan.

Konsernin liike-tulos

8,1 M€

Yhtiökokous päätti, että hallituksen puheenjohtajalle maksetaan palkkiona 48.000 euroa vuodessa ja hallituksen muille jäsenille 24.000 euroa vuodessa.

Hallituksen jäsenten palkkio päätettiin maksaa 40 %:sti yhtiön omina osakkeina sekä 60 %:sti rahana.

Yhtiökokous päätti, että yhtiön tilintarkastajaksi valitaan tilintarkastusyhteisö Deloitte Oy.

2. Vuosituloksen käsittely ja osingonjako

Yhtiökokous päätti hyväksyä hallituksen ehdotuksen voiton käsittelystä, jonka mukaan emoyhtiön tilikauden voitto 8.099.312,66 euroa lisättiin edellisten tilikausien voittovaroihin ja osinkoa tilikaudelta 1.1.–31.12.2016 jaettiin 0,74 euroa osakkeelta. Osinko maksettiin osakkaalle, joka oli täsmäytyspäivänä 24.3.2017 merkitty Euroclear Finland Oy:n pitämään yhtiön osakasluetteloon. Osinko maksettiin 31.3.2017.

3. Hallituksen valtuuttaminen päättämään omien osakkeiden hankkimisesta

Yhtiökokous peruutti aiemman 795.392 oman osakkeen hankkimista koskevan valtuutuksen ja valtuutti osakkeiden yhdistelyn tultua hyväksytyksi hallituksen päättämään enintään 797.940 oman osakkeen hankkimisesta yhdessä tai useammassa erässä yhtiön vapaalla omalla pääomalla. Osakkeita voidaan hankkia yhtiön pääomarakenteen kehittämiseksi, yrityskauppojen tai muiden järjestelyiden rahoittamiseksi tai toteuttamiseksi, osakepohjaisten kannustinjärjestelmien toteuttamiseksi tai muutoin edelleen luovutettavaksi tai mitätöitäväksi.

Osakkeita voidaan hankkia säännellyllä markkinalla niillä markkinapaikoilla, joiden sääntöjen mukaan yhtiö saa käydä kauppaa omilla osakkeillaan. Tällöin osakkeet hankitaan suunnatusti eli muuten kuin osakkeenomistajien omistamien osakkeiden suhteessa ja osakkeista maksettava vastike perustuu yhtiön osakkeen julkisesti noteerattuun markkinahintaan siten, että hankittavien osakkeiden vähimmäishinta on osakkeen alin julkisessa kaupankäynnissä noteerattu markkinahinta ja enimmäishinta on osakkeen korkein julkisessa kaupankäynnissä noteerattu markkinahinta valtuutuksen voimassaoloaikana.

Valtuutus on voimassa 30.4.2018 saakka. Tämä valtuutus kumoaa yhtiökokouksessa 15.3.2016 päätetyn hankintavaltuutuksen.

4. Hallituksen valtuuttaminen päättämään osakeannista sekä optio-oikeuksien ja muiden osakkeisiin oikeuttavien erityisten oikeuksien antamisesta

Yhtiökokous valtuutti hallituksen päättämään osakkeiden yhdistelyn tultua hyväksytyksi enintään 797.940 osakkeen antamisesta osakeannilla tai antamalla osakeyhtiölain 10 luvun 1 §:n mukaisia osakkeisiin oikeuttavia erityisiä oikeuksia (mukaan lukien optio-oikeudet) yhdessä tai useammassa erässä.

Valtuutus myönnettiin käytettäväksi mahdollisten yrityskauppojen tai muiden järjestelyiden rahoittamiseen ja toteuttamiseen, yhtiön osakepohjaisten kannustinjärjestelmien toteuttamiseen tai muihin hallituksen päättämiin tarkoituksiin.

Valtuutus sisältää hallitukselle oikeuden päättää kaikista osakeannin sekä mainittujen erityisten oikeuksien antamisen ehdoista, mukaan lukien osakkeiden tai erityisten oikeuksien saajat ja maksettavan vastikkeen määrä. Valtuutus sisältää myös oikeuden antaa osakkeita osakkeenomistajien etuoikeudesta poiketen eli suunnatusti. Hallituksen valtuutus kattaa sekä uusien osakkeiden antamisen että yhtiön hallussa mahdollisesti olevien omien osakkeiden luovutuksen.

Valtuutus on voimassa 30.4.2018 saakka. Tämä valtuutus kumoaa yhtiökokouksessa 15.3.2016 päätetyn valtuutuksen päättää osakeannista sekä osakkeisiin oikeuttavien erityisten oikeuksien antamisesta.

5. Ylikurssirahaston alentaminen

Yhtiökokous päätti alentaa emoyhtiö Revenio Group Oyj:n taseen 31.12.2016 mukaista sidottuun pääomaan kuuluvaa ylikurssirahastoa siirtämällä kaikki siellä olevat varat 2 439 301,82 euroa yhtiön sijoitetun vapaan pääoman rahastoon.

Ylikurssirahasto kuuluu sidottuun pääomaan, jonka käyttöä on rajoitettu. Alentamisen jälkeen varat kuuluisivat vapaaseen pääomaan, mikä johtaisi joustavampaan pääomarakenteeseen ja siten mahdollistaisi yhtiön varojen tehokkaamman käytön.

Ylikurssirahaston alentaminen tapahtuu vastikkeetta, eikä se vaikuta yhtiön osakkeiden lukumäärään, osakkeiden tuottamiin oikeuksiin eikä osakkeenomistajien suhteelliseen omistukseen. Ylikurssirahaston alentamisen voimaantulo edellyttää julkista kuulutusta sekä rekisteröintiä Patentti- ja rekisterihallituksessa. Kaikista ylikurssirahaston alentamiseen liittyvistä käytännön toimenpiteistä päättää hallitus.

Hallitus ja tilintarkastajat

Hallituksen jäsenet olivat 1.1.–31.12.2017 Ari Kohonen, Kyösti Kakkonen, Pekka Rönkä, Ann-Christine Sundell ja Pekka Tammela, joka toimi hallituksen puheenjohtajana.

Tilintarkastajana toimii tilintarkastusyhteisö Deloitte Oy, päävastuullisena tilintarkastajana KHT Merja Itäniemi.

Hallitus kokoontui vuoden 2017 aikana 10 (15) kertaa. Hallituksen jäsenten keskimääräinen kokouksiin osallistumisprosentti oli 96 %. Hallituksen jäsenten palkkioista maksettiin yhtiökokouksen päätöksen mukaisesti 40 % yhtiön osakkeita ja 60 % rahana. Hallituksen jäsenille maksetut rahapalkkiot olivat tilikaudella yhteensä 144 000 euroa. Lisäksi hallituspalkkioina luovutettiin yhteensä 1500 kappaletta Revenio Group Oyj:n osakkeita.

Hallinnointi- ja ohjausjärjestelmä

Revenio Group Oyj noudattaa Helsingin Pörssin 3.7.2016 voimaan tullutta sisäpiiriohjetta ja 1.10.2015 voimaan tullutta suositusta listayhtiöiden hallinnointi- ja ohjausjärjestelmästä. Selvitys Revenion hallinnointi- ja ohjausjärjestelmästä julkaistaan vuosittain samanaikaisesti yhtiön vuosikertomuksen kanssa yhtiön Internet-sivuilla. Yhtiön hallinnointiperiaatteet ovat luettavissa yhtiön Internet-sivujen sijoittajaosiossa.

Riita-asiat

Yhtiöllä ei ole meneillään riitoja tai oikeudenkäyntejä, joilla olisi hallituksen käsityksen mukaan merkittävää vaikutusta konsernin taloudelliseen asemaan.

Ympäristötekijät

Revenio Group Oyj:n liiketoiminnan suorat ympäristövaikutukset ovat vähäisiä.

Tutkimus- ja kehitystoiminta

Tilikauden tutkimus- ja tuotekehitysmenot olivat 2,4 (0,8) miljoonaa euroa. Tutkimus- ja tuotekehitysmenoista aktivoitiin tilikaudella 0,6 (0,6) miljoonaa euroa.

Tilikauden jälkeiset tapahtumat

Revenio Group Oyj:n johtoryhmään nimitettiin 1.2.2018 alkaen Icare Finland Oy:n laaturuhtina FM Heli Valtanen ja Icare Finland Oy:n tuotekehitysjohtaja DI Mika Salkola. Valtanen nimitetään samalla Revenio Group Oyj:n laatujohtajaksi ja Salkola Revenio Research Oy:n tutkimus- ja tuotekehitysjohtajaksi toimen nykyisen haltijan DI Ari Kukkonen siirtyessä osa-aikaiselle eläkkeelle. Ari Kukkonen jatkaa Senior Advisorina ja laajennetun johtoryhmän jäsenenä Revenio Group Oyj:ssä.

Taloudellinen ohjeistus vuodelle 2018

Liikevaihdon kasvun odotetaan jatkuvan vahvana. Kannattavuuden odotetaan säilyvän hyvällä tasolla suhteellisesti nousevista kasvu-panostuksista huolimatta.

Hallituksen voitonjakoehdotus yhtiökokoukselle

Konsernin tilikauden tulos oli 6 849 760,81 euroa ja emoyhtiön tulos oli 4 929 308,74 euroa. Emoyhtiön voitonjakokelpoiset varat 31.12.2017 olivat 15 153 235,28 euroa. Hallitus ehdottaa 20.3.2018 kokoontuvalle yhtiökokoukselle, että emoyhtiön voitonjakokelpoiset varat käytetään siten, että osinkona jaetaan 0,78 euroa/osake, yhteensä 6 223 936,68 euroa tilinpäätöshetken osakemäärällä. Loput voitonjakokelpoisista varoista jätetään omaan pääomaan.

Hallituksen käsityksen mukaan ehdotettu voitonjako ei vaaranna emoyhtiön eikä konsernin maksuvalmiutta.

Tunnusluvut

	1-12/2017 12 kk IFRS	1-12/2016 12 kk IFRS	1-12/2015 12 kk IFRS	1-12/2014 12 kk IFRS	1-12/2013 12 kk IFRS
Liikevaihto TEUR	26 791	23 434	20 250	16 031	13 508
Liikevoitto TEUR	8 120	7 058	5 760	4 413	4 273
Liikevoitto %	30,3	30,1	28,4	27,5	31,6
Tulos ennen veroja TEUR	8 290	7 116	5 903	4 658	4 191
Tulos ennen veroja %	30,9	30,4	29,2	29,1	31,0
Tilikauden tulos TEUR	6 850	5 584	6 497	-694	4 338
Tilikauden tulos %	25,6	23,8	32,1	-4,3	32,1
Bruttoinvestoinnit pysyviin vastaaviin TEUR	816	1 494	2 273	1 150	913
Bruttoinvestoinnit % liikevaihdosta	3,0	6,4	11,2	7,2	6,8
Tutkimus- ja kehitysmenot TEUR	2 379	776	882	1 020	846
Tutkimus- ja kehitysmenot %	8,9	3,3	4,4	6,4	6,3
Oman pääoman tuotto %	44,3	37,2	48,0	-5,1	25,7
Sijoitetun pääoman tuotto %	53,2	45,6	55,0	1,1	29,7
Omavaraisuusaste %	84,0	78,9	81,6	62,4	66,1
Nettovelkaantumisaste %	-47,6	-43,8	-48,3	-22,4	-16,8
Velkaantumisaste	2,1	5,0	6,1	11,6	17,7
Henkilöstö keskimäärin	41	41	37	74	209

Osakekohtaiset tunnusluvut	1-12/2017 12 kk IFRS	1-12/2016 12 kk IFRS	1-12/2015 12 kk IFRS	1-12/2014 12 kk IFRS	1-12/2013 12 kk IFRS
Tulos/osake jatkuvat toiminnot EUR	0,86	0,70	0,61	0,47	0,38
Tulos/osake lopetetut toiminnot EUR	0,00	0,00	0,24	-0,56	0,18
Emoyrityksen omistajille kuuluva oma pääoma/osake EUR	2,00	1,97	1,96	1,52	1,91
Osakekohtainen osinko EUR	0,78	0,74	0,70	0,45	0,30
Osinko tuloksesta %	90,3	105,8	82,1	*	54,3
Efektiiivinen osinkotuotto %	2,2	2,4	2,4	3,1	2,4
Hinta/voittosuhte, jatkuvat toiminnot	41,7	43,5	46,7	30,7	22,4
Osakkeiden osakeantioikaistu lkm tilikauden lopussa	7 979 406	7 979 406	7 946 428	7 932 078	7 850 479
Osakkeiden osakeantioikaistu lkm keskim. tilikauden aikana (Omat osakkeet vähennetty)	7 975 947	7 968 685	7 936 670	7 876 183	7 845 121
Osakkeen alin kurssi EUR	29,23	22,20	14,33	11,32	4,00
Osakkeen ylin kurssi EUR	41,41	30,74	34,90	17,20	14,30
Osakkeen keskipurssi EUR	34,09	25,66	22,06	14,38	8,34
Osakk. kurssi tilikauden lopussa EUR	36,00	30,48	28,61	14,55	12,38
Osakekannan markkina-arvo tilikauden lopussa MEUR	287,3	243,2	227,3	115,4	97,2
Osakevaihto kpl	2 203 929	1 880 141	2 822 593	2 669 163	2 964 541
Osakevaihto %	27,6	23,6	35,5	33,7	37,8

Tulos/osake-tunnusluvut on laskettu osakkeiden osakeantioikaistuilla lukumäärillä keskimäärin tilikausien aikana ja oma pääoma/osake -tunnusluvut osakkeiden osakeantioikaistuilla lukumäärillä tilikausien lopussa huomioiden 27.3.2013 toteutetun osakkeiden yhdistelyn vaikutus. Osakekohtainen osinko 0,78 euroa vuonna 2017 on hallituksen voitonjakoehdotus varsinaiselle yhtiökokoukselle 20.3.2018.

Tunnuslukujen laskentakaavat:

Tulos/osake:		$\frac{\text{tilikauden tulos (emoyhtiön osakkeenomistajille laskettu osuus)}}{\text{osakkeiden lukumäärä keskimäärin katsauskauden aikana} - \text{hankitut omat osakkeet}}$
Voitto ennen veroja:		$\text{liikevoitto} + \text{rahoitustuotot} - \text{rahoituskulut}$
Omavaraisuusaste-%:	100 x	$\frac{\text{taseen oma pääoma} + \text{vähemmistöosuus}}{\text{taseen loppusumma} - \text{saadut ennakot}}$
Nettovelkaantumisaste-%:	100 x	$\frac{\text{korollinen vieras pääoma} - \text{rahavarat}}{\text{oma pääoma yhteensä}}$
Oman pääoman tuotto-%:	100 x	$\frac{\text{tilikauden voitto}}{\text{oma pääoma} + \text{vähemmistöosuus, keskimäärin vuoden aikana}}$
Sijoitetun pääoman tuotto-%:	100 x	$\frac{\text{voitto ennen veroja} + \text{korko- ja muut rahoituskulut}}{\text{taseen loppusumma-korottomat velat, keskimäärin vuoden aikana}}$
Osakkeen keskikurssi:		$\frac{\text{osakkeen euromääräinen kokonaisvaihto}}{\text{tilikaudelle vaihdettujen osakkeiden kokonaismäärä}}$
Velkaantumisaste-%:	100 x	$\frac{\text{korolliset nettovelat}}{\text{oma pääoma yhteensä}}$
Oma pääoma/osake:		$\frac{\text{osakkeenomistajille kuuluva pääoma}}{\text{osakkeiden lukumäärä tilinpäätöspäivänä}}$
Osinko tuloksesta-%:		$\frac{\text{osakekohtainen osinko}}{\text{osakekohtainen tulos}}$
Efektiiivinen osinkotuotto-%:		$\frac{\text{osakekohtainen osinko}}{\text{osakekurssi tilinpäätöspäivänä}}$

Vaihtoehtoinen tunnusluku

Revenio-konsernin liikevaihtoon vaikuttaa voimakkaasti euron ja dollarin välisen valuuttakurssin vaihtelut. Vaihtoehtoisena kasvumittarina olemme esittäneet liikevaihtomme myös siten, että valuuttakurssien vaikutus on eliminoitu.

Vaihtoehtoinen kasvumittari	1-12/2017	1-12/2016
Raportoitu liikevaihto	26 791	23 434
Valuuttakurssien vaikutus liikevaihtoon	566	-52
Valuuttakurssien vaikutuksella oikaistu liikevaihto	27 358	23 382
Valuuttakurssien vaikutuksella oikaistu liikevaihdon kasvu	17,0 %	
Raportoitu liikevaihdon kasvu	14,3 %	
Erotus % yksikköä	2,7 %	

Hallituksen jäsenten, toimitusjohtajan ja heidän määräysvallassaan olevien yritysten osakkeiden ja optio-oikeuksien määrä 31.12.2017

	%	Kpl
Osakkeet	12,3 %	980 086
Optio-oikeudet	22,0 %	33 000

Varsinaisen yhtiökokouksen 22.3.2017 päättämät hallituksen voimassaolevat ja käyttämättömät osakeantivaltuudet tilikauden päättyessä 31.12.2017 olivat 797.940 osaketta mukaan lukien osakeyhtiölain 10 luvun 1§:n mukaiset osakkeisiin oikeuttavia erityisiä oikeuksia yhdessä tai useammassa erässä. Yhtiön hallussa oli 31.12.2017 3.459 kappaletta sen omia osakkeita (REG1V). Osakeantivaltuutukset ja valtuutus omien osakkeiden ostamisesta ovat voimassa 30.4.2018 asti.

Suurimmat osakkeenomistajat 31.12.2017

	Osakemäärä	Osuus osakkeista ja äänimäärästä
1. Joensuun Kauppa ja Kone Oy	602 200	7,5 %
2. Gerako Oy	340 000	4,3 %
3. Sr Evli Suomi Pienyhtiöt	293 906	3,7 %
4. Merivirta Jyri Tapio	220 000	2,8 %
5. Keskinäinen Eläkevakuutusyhtiö Etera	184 667	2,3 %
6. Eyemaker's Finland Oy	151 000	1,9 %
7. Alpisalo Mia Elisa	113 093	1,4 %
8. Sr Evli Suomi Select	106 818	1,3 %
9. Siik Rauni Marjut	101 800	1,3 %
10. Fennia	89 822	1,1 %
Muut	5 776 100	72,4 %
Yhteensä	7 979 406	100,0 %

Osakkeenomistajat sektoreittain 31.12.2017

	Osakkaiden määrä	Osuus osakkaista	Osakemäärä	Osuus osakkeista ja äänimäärästä
Yritykset	367	4,0 %	1 660 825	20,8 %
Kotitaloudet	8761	95,2 %	4 359 346	54,6 %
Rahoitus- ja vakuutuslaitokset	15	0,2 %	680 790	8,5 %
Ulkomaat ja hallintarekisteröidyt	47	0,5 %	1 008 732	12,6 %
Voittoa tavoittelemattomat yhteisöt	12	0,1 %	8 987	0,1 %
Julkisyhteisöt	2	0,0 %	260 726	3,3 %
Yhteensä	9 204	100,0 %	7 979 406	100,0 %

Osakkeenomistajat suuruusluokittain 31.12.2017

Osakkeita, kpl	Osakkaiden määrä	Osuus osakkaista	Osakemäärä	Osuus osakkeista ja äänimäärästä
1-1000	8 393	91,2 %	1 455 477	18,2 %
1001-5000	654	7,1 %	1 357 184	17,0 %
5001-10000	74	0,8 %	512 573	6,4 %
10001-50000	64	0,7 %	1 157 451	14,5 %
50001-	19	0,2 %	3 496 721	43,8 %
Yhteensä	9 204	100,0 %	7 979 406	100,0 %

Konsernin laaja tuloslaskelma

	Liite	1.1.–31.12.2017 TEUR	1.1.–31.12.2016 TEUR
Jatkuvat toiminnot			
Liikevaihto	1, 2	26 791	23 434
Liiketoiminnan muut tuotot	5	218	68
Aineiden, tarvikkeiden ja palvelujen käyttö			
Aineet ja tarvikkeet:			
Ostot tilikauden aikana		-3 878	-4 752
Varastojen muutos		-312	508
Ulkopuoliset palvelut		-2 716	-2 556
Aineiden, tarvikkeiden ja palvelujen käyttö yhteensä		-6 906	-6 801
Työsuhte-etuuksista aiheutuvat kulut	6		
Palkat ja palkkiot	6, 20	-3 555	-3 688
Henkilösivukulut			
Eläkekulut	6	-526	-603
Muut henkilösivukulut		-149	-180
Työsuhte-etuuksista aiheutuvat kulut yhteensä		-4 231	-4 472
Poistot ja arvonalentumiset	7		
Poistot		-2 125	-664
Poistot ja arvonalentumiset yhteensä		-2 125	-664
Liiketoiminnan muut kulut	8	-5 628	-4 509
Liiketulos		8 120	7 058
Rahoitustuotot ja -kulut	9		
Rahoituskulut		-227	-109
Rahoitustuotot		397	167
Rahoitustuotot ja -kulut yhteensä		170	58
Voitto ennen veroja		8 290	7 116
Verot	10		
Tuloverot		-1 441	-1 533
Verot yhteensä		-1 441	-1 533
Tilikauden voitto jatkuvista toiminnoista		6 850	5 583

	Liite	1.1.–31.12.2017 TEUR	1.1.–31.12.2016 TEUR
Lopetetut toiminnot			
Tilikauden voitto lopetetuista toiminnoista	3	0	1
Tilikauden voitto		6 850	5 584
Muut laajan tuloksen erät			
Erät, jotka saatetaan myöhemmin siirtää tulosvaikutteiseksi			
Muuntoerot		-6	1
Tilikauden laaja tulos yhteensä		6 844	5 585
Tilikauden laajan tuloksen jakautuminen			
Emoyrityksen omistajille		7 049	5 850
Määräysvallattomille omistajille		-205	-265
Emoyhtiön osakkeenomistajille kuuluvasta voitosta laskettu osakekohtainen tulos	11		
Laimentamaton osakekohtainen tulos (euroa), jatkuvat toiminnot		0,86	0,70
Laimennusvaikutuksella oikaistu osakekohtainen tulos (euroa), jatkuvat toiminnot		0,86	0,70
Laimentamaton osakekohtainen tulos (euroa), lopetetut toiminnot		0,00	0,00
Laimennusvaikutuksella oikaistu osakekohtainen tulos (euroa), lopetetut toiminnot		0,00	0,00
Laimentamaton osakekohtainen tulos (euroa), tilikauden voitto		0,86	0,70
Laimennusvaikutuksella oikaistu osakekohtainen tulos (euroa), tilikauden voitto		0,86	0,70

Liitetiedot muodostavat olennaisen osan tilinpäätöstä.

Konsernitase

	Liite	31.12.2017 TEUR	31.12.2016 TEUR
Varat			
Pitkäaikaiset varat			
Aineelliset käyttöomaisuushyödykkeet	12	831	928
Liikearvo	13	1 191	1 191
Muut aineettomat hyödykkeet	14	2 986	4 152
Laskennalliset verosaamiset	15	875	314
Pitkäaikaiset varat yhteensä		5 883	6 585
Lyhytaikaiset varat			
Vaihto-omaisuus	16	2 033	2 262
Myyntisaamiset ja muut saamiset	17	3 173	3 051
Rahavarat	18, 25	7 954	7 077
Lyhytaikaiset varat yhteensä		13 160	12 390
Varat yhteensä		19 043	18 975
Oma pääoma ja velat			
	Liite	TEUR	TEUR
Emoyhtiön omistajille kuuluva oma pääoma			
Osakepääoma	19	5 315	5 315
Ylikurssirahasto		0	2 439
Arvonmuutosrahasto		300	300
Sijoitetun vapaan oman pääoman rahasto		7 161	4 707
Muut rahastot		280	280
Kertyneet voittovarot		3 028	2 842
Muuntoerot		4	10
Yhtiön hallussa olevat omat osakkeet		-99	-142
Emoyhtiön omistajille kuuluva oma pääoma yhteensä		15 988	15 750
Määräysvallattomien omistajien osuus		0	-782
Oma pääoma yhteensä		15 988	14 969

	Liite	31.12.2017 TEUR	31.12.2016 TEUR
Velat			
Pitkäaikaiset velat			
Laskennalliset verovelat	15	0	13
Rahoitusvelat	21, 25	324	731
Pitkäaikaiset velat yhteensä		324	744
Lyhytaikaiset velat			
Ostovelat ja muut velat	23	2 714	3 245
Rahoitusvelat	21, 25	17	17
Lyhytaikaiset velat yhteensä		2 731	3 262
Velat yhteensä		3 055	4 006
Oma pääoma ja velat yhteensä		19 043	18 975

Liitetiedot muodostavat olennaisen osan tilinpäätöstä

Laskelma konsernin oman pääoman muutoksista

Emoyrityksen omistajille kuuluva oma pääoma											
Tuhatta euroa	Osakepääoma	Osakeanti	Ylikurssi-rahasto	Sijoitetun vapaan oman pääoman rahasto	Muut rahastot	Omat osakkeet	Muuntoerot	Kertyneet voittovarot	Yhteensä	Määräysvallattomien omistajien osuus	Oma pääoma yhteensä
Oma pääoma 1.1.2016	5 315	9	2 439	4 650	580	29	8	2 520	15 550	-517	15 033
Laaja tulos											
Tilikauden tulos								5 849	5 849	-265	5 584
Muuntoerot							1	5	7	0	7
Tilikauden laaja tulos yhteensä	0	0	0	0	0	0	1	5 854	5 855	-265	5 591
Liiketoimet omistajien kanssa											
Osingonjako								-5 563	-5 563	0	-5 563
Omien osakkeiden hankinta						-171			-171	0	-171
Muut suorat kirjaukset voittovaroihin								31	31	0	31
Toteutetut osakeoptiot		-9		57					48	0	48
Liiketoimet omistajien kanssa yhteensä	0	-9	0	57	0	-171	0	-5 532	-5 655	0	-5 655
Oma pääoma 31.12.2016	5 315	0	2 439	4 707	580	-142	10	2 842	15 750	-782	14 969
Oma pääoma 1.1.2017	5 315	0	2 439	4 707	580	-142	10	2 842	15 750	-782	14 969
Laaja tulos											
Tilikauden tulos								6 850	6 850		6 850
Muuntoerot							-6	-18	-23	0	-23
Tilikauden laaja tulos yhteensä	0	0	0	0	0	0	-6	6 832	6 826	0	6 826
Liiketoimet omistajien kanssa											
Osingonjako								-5 901	-5 901	0	-5 901
Omien osakkeiden hankinta						43			43	0	43
Muut suorat kirjaukset voittovaroihin								-745	-745	782	37
Ylikurssirahaston alentaminen			-2 439	2 439					0	0	0
Toteutetut osakeoptiot				15					15	0	15
Liiketoimet omistajien kanssa yhteensä	0	0	-2 439	2 454	0	43	0	-6 646	-6 589	782	-5 807
Oma pääoma 31.12.2017	5 315	0	0	7 161	580	-99	4	3 028	15 988	0	15 988

Konsernin rahavirtalaskelma

	Liite	1.1. – 31.12.2017 TEUR	1.1. – 31.12.2016 TEUR
Liiketoiminnan rahavirrat			
Tilikauden voitto		6 850	5 583
Oikaisut:			
Liiketoimet, joihin ei liity maksutapahtumaa	24	2286	774
Korkokulut ja muut rahoituskulut	9	227	109
Korko- ja muut rahoitustuotot	9	-397	-167
Verot	10	1441	1 533
Käyttöpääoman muutokset:			
Myynti- ja muiden saamisten muutos	17	-162	-495
Vaihto-omaisuuden muutos	16	229	-504
Osto- ja muiden velkojen muutos	23	92	15
Muut erät		11	-1
Käyttöpääoman muutos yhteensä		170	-985
Maksetut korot	9	-44	-30
Saadut korot	9	2	9
Maksetut verot	10	-2 664	-779
Liiketoiminnan nettorahavirta		7 870	6 046
Lopetettujen toimintojen rahavirta		0	0
Investointien rahavirrat			
Tytäryrityksen myynti vähennettynä myyntihetken rahavaroilla	3	0	0
Investoinnit aineellisiin käyttöomaisuushyödykkeisiin	12	-223	-563
Investoinnit aineettomiin hyödykkeisiin	14	-593	-825
Investointien nettorahavirta		-816	-1 389
Lopetettujen toimintojen rahavirta		0	0
Rahoituksen rahavirrat			
Lainojen nostot	21	0	103
Lainojen takaisinmaksut	21	-150	-269
Maksetut osingot ja pääomanpalautukset	19	-5 930	-5 563
Osakkeiden merkintä optiolla	19	0	23
Omien osakkeiden hankkiminen		0	-195
Rahoituksen nettorahavirta		-6 080	-5 900
Lopetettujen toimintojen rahavirta		0	0
Rahavarojen ja luotollisten tilien nettomuutos	18	974	-1 242
Rahavarat tilikauden alussa		7 077	8 319
Valuuttakurssien vaikutus		-97	0
Rahavarat tilikauden lopussa	18	7 954	7 077

Liitetiedot muodostavat olennaisen osan tilinpäätöstä.

Konsernitilinpäätöksen liitetiedot 31.12.2017

Yrityksen perustiedot

Revenio-konserni on kansainvälisillä markkinoilla toimiva suomalainen terveysteknologiakonserni, jonka maailmanlaajuinen menestys perustuu vahvasti patentoituun silmänpaineen mittausteknologiaan. Revenio-konserniin kuuluvat Icare Finland Oy, Revenio Research Oy sekä Oscare Medical Oy. Revenio-konserni suunnittelee, valmistaa ja myy pääliiketoimintanaan silmänpaineen ja luuntiheyden mittaamisessa käytettäviä lääketieteellisiä instrumentteja. Revenio-konsernin jatkuvat toiminnot muodostavat yhden raportoitavan liiketoiminta-alueen. Yhtiöllä on Suomen lisäksi toimintaa myös Yhdysvalloissa, missä sillä on tytäryhtiö.

Revenio Group Oyj (1700625-7) on Revenio-konsernin emoyhtiö. Se on suomalainen, vuoden 2001 lokakuusta Nasdaq Helsingissä noteerattu julkinen osakeyhtiö, jonka kotipaikka on Vantaa. Yhtiön rekisteröity osoite on Äyritie 22, 01510 VANTAA.

Konsernitilinpäätöksen luvut on esitetty tuhansina euroina.

Revenio Group Oyj:n hallitus on hyväksynyt tämän tilinpäätöksen julkistettavaksi kokouksessaan 14.2.2018. Suomen osakeyhtiölain mukaan osakkeenomistajilla on oikeus hyväksyä tai hylätä tilinpäätös sen julkistamisen jälkeen pidettävässä yhtiökokouksessa. Yhtiökokouksella on myös mahdollisuus tehdä päätös tilinpäätöksen muuttamisesta.

Jäljennös konsernitilinpäätöksestä on saatavissa konsernin emoyhtiön pääkonttorista tai yhtiön Internet-sivuilta osoitteesta: www.reveniogroup.fi

Konsernitilinpäätöksen laatomisperiaatteet

Laatomisperusta

Konsernitilinpäätös on laadittu EU:ssa käyttöön hyväksytyjen kansainvälisten tilinpäätösstandardien (International Financial Reporting Standards, IFRS) mukaisesti ja sitä laadittaessa on noudatettu 31.12.2017 voimassaolevia IAS ja IFRS-standardeja sekä SIC- ja IFRIC-tulkintoja. Kansainvälisillä tilinpäätösstandardeilla tarkoitetaan Suomen kirjanpitolaisissa ja sen nojalla annetuissa säännöksissä EU:n asetuksessa (EY) N:o 1606/2002 säädetyn menettelyn mukaisesti EU:ssa sovellettavaksi hyväksytyt standardit ja niistä

annettuja tulkintoja. Konsernitilinpäätöksen liitetiedot ovat myös suomalaisen, IFRS-säännöksiä täydentävien kirjanpito- ja yhteisöläin-säädännön vaatimusten mukaiset.

Konsernitilinpäätöksen pääasiallisena arvostusperustana on alku-peräinen hankintameno. Tästä poiketen käypään arvoon arvostetaan myytävissä olevat rahoitusvarat ja käypään arvoon tulosvai-kutteisesti kirjattavat rahoitusvarat ja -velat, johdannaisinstrumentit mukaan lukien.

IFRS-standardien mukaisen tilinpäätöksen laatiminen edellyttää tiet-tyjen keskeisten kirjanpidollisten arvioiden käyttöä. Lisäksi se edellyt-tää johdolta harkintaa, kun tilinpäätöksen laatomisperiaatteita sovelle-taan. Näitä on kuvattu myöhemmin kohdassa "keskeiset harkintaan perustuvat ratkaisut tilinpäätöksen laatomisperiaatteita sovellettaessa".

Konsernitilinpäätös on esitetty euroina, joka on konsernin emoyhtiön ja kaikkien tytäryhtiöiden toiminta- ja esittämismuuttua lukuunottamatta Icare USA Inc. yhtiötä, jonka toimintavälittö on Yhdysvaltain dollari.

Uusien tai muutettujen IFRS -standardien ja IFRIC -tulkintojen soveltaminen

Konsernitilinpäätös on laadittu noudattaen samoja laadintaperiaateita kuin vuonna 2016, lukuun ottamatta seuraavia uusia standar-deja, tulkintoja ja muutoksia olemassa oleviin standardeihin, joita konserni on soveltanut 1.1.2017 alkaen. Konserni soveltaa kaikkia uusia standardeja tilinpäätökseensä, mutta näiden muutosten vai-kutukset yhtiöön arvioidaan pieniksi.

IFRS standardeihin tehdyt vuosittaiset parannukset 2014–2016. Annual Improvements -menettelyn kautta standardeihin tehtävät pienet ja vähemmän kiireelliset muutokset kerätään yhdeksi koko-naisuudeksi ja toteutetaan kerran vuodessa.

IAS 12 Tuloverot muutos

Laskennallisten verosaamisten kirjaaminen realisoitumattomista tappioista (sovellettava 1.1.2017). IAS 12:een tehtiin tammikuussa 2016 muutoksia, joilla selvennettiin laskennallisten verojen kirjaamista, kun omaisuuserä arvostetaan käypään arvoon ja kyseinen käypä arvo on pienempi kuin omaisuuserän verotuksellinen arvo. Muutoksella ei ole vaikutusta konsernin tilinpäätökseen.

IAS 7 Rahavirtalaskelmat muutos

Tilinpäätöksessä esitettäviä tietoja koskeva hanke (sovellettava 1.1.2017). Yritysten on vastedes esitettävä selostus

rahoitustoiminnoista johtuvista velkojen muutoksista. Tämä kattaa rahavirroista syntyvät muutokset (esim. velkojen nostot ja takaisinmaksut) samoin kuin muutokset, joihin ei liity rahavirtaa, kuten hankinnat, luovutukset, kertyneet korot ja realisoitumattomat valuuttakurssierot. Muutoksella ei ole vaikutusta konsernin tilinpäätökseen.

Tytäryritykset

Tytäryrityksiä ovat kaikki sellaiset yritykset (strukturoidut yhteisöt mukaan luettuina), joissa konsernilla on määräysvalta. Konsernilla on määräysvalta yrityksessä, jos se olemalla osallisena siinä altistuu sen muuttuvalle tuotolle tai on oikeutettu sen muuttuvaan tuottoon ja se pystyy vaikuttamaan tähän tuottoon käyttämällä yritystä koskevaa valtaansa. Tytäryritykset yhdistellään konsernitilinpäätökseen kokonaisuudessaan siitä päivästä lukien, jona konserni saa niihin määräysvallan. Yhdistely lopetetaan, kun määräysvalta lakkaa.

Mahdollinen ehdollinen lisäkauppahinta on arvostettu käypään arvoon hankintahetkellä ja se on luokiteltu joko velaksi tai omaksi pääomaksi. Velaksi luokiteltu lisäkauppahinta arvostetaan käypään arvoon jokaisen raportointikauden päättymispäivänä ja tästä syntyvät voitto tai tappio kirjataan tulosvaikutteisesti. Omaksi pääomaksi luokiteltua lisäkauppahintaa ei arvosteta uudelleen.

Mahdollinen määräysvallattomien omistajien osuus hankinnan koh-teessa arvostetaan joko käypään arvoon tai määrään, joka vastaa määräysvallattomien omistajien osuuden suhteellista osuutta hankinnan kohteen yksilöitävissä olevasta nettovarallisuudesta. Arvostamisperiaate määritellään erikseen kullekin yrityshankinnalle. Tytäryhtiöiden hankinnasta syntyneen liikearvon käsittelyä kuvataan kohdassa "Liikearvo".

Hankitut yritykset yhdistellään konsernitilinpäätökseen siitä hetkestä alkaen kun konserni on saanut määräysvallan, ja luovutetut yritykset siihen saakka kunnes määräysvalta lakkaa. Kaikki konsernin sisäiset liiketapahtumat, saamiset, velat ja realisoitumattomat voitot sekä sisäinen voitonjako eliminoidaan konsernitilinpäätöstä laadittaessa. Realisoitumattomia tappioita ei eliminoida siinä tapauksessa, että tappio johtuu arvonalentumisesta. Tilikauden voiton tai tappion jakautuminen emoyrityksen omistajille ja määräysvallattomille omistajille esitetään erillisessä tuloslaskelmassa. Laajan tuloksen jakautuminen emoyrityksen omistajille ja määräysvallattomille omistajille esitetään laajan tuloslaskelman yhteydessä. Laaja tulos kohdistetaan emoyrityksen omistajille ja määräysvallattomille omistajille, vaikka tämä johtaisi siihen, että määräysvallattomien omistajien

osuudesta tulisi negatiivinen. Määräysvallatomille omistajille kuuluva osuus omasta pääomasta esitetään omana eräänään taseessa oman pääoman osana.

Emoyrityksen tytäryrityksessä olevan omistusosuuden muutokset, jotka eivät johda määräysvallan menettämiseen, käsitellään omaa pääomaa koskevinä liiketoiminä. Vaihteittain toteutuvan hankinnan yhteydessä aiempi omistusosuus arvostetaan käypään arvoon ja tästä syntyvä voitto tai tappio kirjataan tulosvaikutteisesti. Konsernin menettäessä määräysvallan tytäryrityksessä arvostetaan jäljelle jäävä sijoitus määräysvallan menettämispäivän käypään arvoon ja tästä syntyvä erotus kirjataan tulosvaikutteisesti.

Ennen 1.1.2010 tapahtuneet hankinnat on käsitelty silloin voimassa olleiden säännösten mukaisesti.

Ulkomaanmääräisten erien muuntaminen

Ulkomaan rahan määräiset liiketapahtumat on kirjattu konsernin toimintavaluutan (euro) määräisinä käyttäen tapahtumapäivänä valitsevaa kurssia. Ulkomaan rahan määräiset monetaariset erät on muutettu euromääräisiksi raportointikauden päättämispäivän kurseja käyttäen.

Ulkomaan rahan määräisistä liiketapahtumista ja monetaaristen erien muuttamisesta syntyneet voitot ja tappiot on käsitelty tulosvaikutteisesti. Liiketoiminnan kurssivoitot ja -tappiot sisältyvät vastaviin eriin liikevoiton yläpuolelle. Rahoituksen kurssivoitot ja -tappiot esitetään rahoitustuotoissa ja -kuluissa.

Ulkomaisten konserniyritysten tilinpäätösten muuntaminen

Ulkomaisen konserniyrityksen erillisten tuloslaskelmien tuotto- ja kuluerät on muunnettu euroiksi toteutumispäivien kurssiin ja taseet raportointikuukauden päättämispäivän kurseja käyttäen. Tilikauden tuloksen ja laajan tuloksen muuntaminen eri kursseilla toisaalta tuloslaskelmassa ja laajassa tuloslaskelmassa ja toisaalta taseessa aiheuttaa omaan pääomaan kirjattavan muuntoeron, jonka vaikutus kirjataan muihin laajan tuloksen eriin. Kertyneet muuntoerot ovat tulosvaikutteisia yritysmyyntitilanteessa.

Ulkomaisen konserniyrityksen ollessa itse perustettu sen hankintaan ei liity liikearvoa tai kirjanpitoarvojen käypään arvoon oikaisuja ja niistä johtuvia omaisuuseriä jotka olisi muunnettava euroiksi raportointikuukauden päättämispäivän kurseja käyttäen.

Tuloutusperiaatteet

Liikevaihtona esitetään tuotteiden ja palveluiden myynnistä saadut tulot käypään arvoon arvostettuina välillisillä veroilla, alennuksilla ja valuuttamääräisen myynnin kurssieroilla oikaistuna. Tuotot tavaroiden myynnistä kirjataan, kun tavaroiden omistamiseen liittyvät merkittävät riskit, edut ja määräysvalta ovat siirtyneet ostajalle. Pääsääntöisesti tämä tapahtuu tuotteiden sopimusehtojen mukaisen luovutuksen yhteydessä. Tuotot palveluista tuloutetaan sillä tilikaudella jolla palvelu suoritetaan. Konsernin liikevaihdosta yli 99 % muodostuu silmänpainemittareiden sekä antureiden myynnistä.

Julkiset avustukset

Syntyneiden menojen korvauksiksi saadut julkiset avustukset on kirjattu muihin liiketoiminnan tuottoihin. Julkiset avustukset tuloutetaan samalla kun avustuksen kohteeseen liittyvät menot merkitään kuluksi.

Liiketulos

Liiketulos muodostuu, kun liikevaihtoon lisätään liiketoiminnan muut tuotot, vähennetään aineiden ja tavaroiden käyttö oikaistuinavastojen muutoksella, vähennetään työsuhte-etuuksista aiheutuvat kulut, poistot ja mahdolliset arvonalentumistappiot sekä liiketoiminnan muut kulut. Kaikki muut kuin edellä mainitut tuloslaskelmaerät esitetään liiketuloksen alapuolella. Kurssierot sisältyvät liiketuloeseen, mikäli ne syntyvät liiketoimintaan liittyvistä eristä, muuten ne on kirjattu rahoituseriin.

Tutkimus- ja kehittämismenot

Tutkimusmenot merkitään kuluiksi tulosvaikutteisesti. Uusien tai kehittyneempien tuotteiden suunnittelusta johtuvat kehittämismenot aktivoidaan taseeseen aineettomiksi hyödykkeiksi siitä lähtien kun tuote on teknisesti toteutettavissa, se voidaan hyödyntää kaupallisesti ja tuotteesta odotetaan saatavan vastaavaa taloudellista hyötyä. Aktivoidut kehittämismenot sisältävät ne materiaali-, työ- ja testausmenot, jotka johtuvat välittömästi hyödykkeen saattamisesta valmiiksi sille aiottuun käyttötarkoitukseen. Aiemmin kuluksi kirjattu- ja kehittämismenoja ei aktivoida enää myöhemmin.

Hyödykkeestä kirjataan poistoja siitä lähtien, kun se on valmis käytettäväksi. Hyödyke, joka ei ole vielä valmis käytettäväksi, testataan vuosittain arvonalentumisen varalta. Aktivoidut kehittämismenot arvostetaan alkuperäisen kirjaamisen jälkeen hankintamenoon kertyneillä poistoilla ja arvonalentumisilla vähennettynä. Aktivoidujen kehittämismenojen taloudellinen vaikutusaika on vähintään 10 vuotta, jonka kuluessa aktivoidut menot kirjataan tasapoistoina kuluiksi.

Työsuhte-etuudet

Eläkevelvoitteet

Konsernin eläketurva on hoidettu ulkopuolisissa eläkevakuutusyhtiöissä. Konsernilla on vain maksupohjaisia eläkejärjestelyjä. Maksupohjaisiin eläkejärjestelyihin liittyvät menot kirjataan kuluksi sillä tilikaudella, johon maksusuoritus liittyy.

Lisäksi Reveniolla on rajattua henkilöstöä koskeva yksilöllinen lisäeläkejärjestely. Vakuutettu vanhuuseläke on 63 vuotta. Nämä lisäeläkejärjestelyt on järjestetty ulkopuolisissa eläkevakuutusyhtiöissä.

Osakeperusteiset maksut

Konsernilla on optio-ohjelma kannustinjärjestelyinä, jossa osakkeita voi merkitä ohjelmassa määritetyllä hinnalla. Järjestelyssä myönnettävät etuudet arvostetaan käypään arvoon niiden myöntämishetkellä ja kirjataan kuluksi tuloslaskelmaan tasaisesti ajan kulumisen mukaan myöntämishetken jälkeen osakkeiden merkintäajan alkamiseen asti. Optioiden myöntämishetkellä määritetty kulu perustuu optiojärjestelyn Black-Scholes-optiohinnoittelumallilla laskettuun käypään arvoon. Järjestelyn tulosvaikutus esitetään tuloslaskelmassa työsuhte-etuuksista aiheutuviissa kuluissa. Myönnettyt optiot ovat oman pääoman ehtoisia instrumentteja. Kun optio-oikeuksia käytetään, kirjataan osakemerkintöjen perusteella saadut rahasuoritukset omaan pääomaan sijoitetun vapaan oman pääoman rahastoon.

Vuokrasopimukset

Konserni vuokralleottajana

Osa konsernin tuotannollisesta ja liiketoiminnan tukitoimintoihin kuuluvasta kalustosta ja laitteista on otettu vuokralle. Aineellisia ja aineettomia hyödykkeitä koskevat vuokrasopimukset, joissa konsernilla on olennainen osa omistamiselle ominaisista riskeistä ja eduista, luokitellaan rahoitusleasingisopimuksiksi. Rahoitusleasingisopimus merkitään taseeseen vuokrasopimuksen alkamisajankohtana vähimmäisvuokrien nykyarvoon, ja hyödykkeestä tehdään poistot hyödykkeen taloudellisen vaikutusajan tai sitä lyhyemmän vuokra-ajan kuluessa. Maksettavat leasingvuokrat jaetaan rahoitusmenoon ja velan vähennykseen vuokra-aikana siten, että jäljellä olevan velan korkoprosentti pysyy samana. Vuokravelvoitteet sisältyvät rahoitusvelkoihin.

Vuokrasopimukset, joissa omistamiselle ominaiset riskit ja edut jäävät vuokralle antajalle, käsitellään muina vuokrasopimuksina. Näiden perusteella suoritettavat vuokrat kirjataan kuluksi tasaerinä tuloslaskelmaan vuokra-ajan kuluessa.

Konserni ei toimi vuokralleantajana ulkopuolisiin tahoihin nähden.

Osingonjako

Osingonjako yhtiön osakkeenomistajille merkitään velaksi konsernitaseeseen sillä tilikaudella, jonka aikana osingot hyväksytään yhtiökokouksessa.

Tuloverot

Tuloslaskelman verokulu muodostuu tilikaudella verotettavaan tuloon perustuvasta verosta ja laskennallisesta verosta. Tilikauden verotettavaan tuloon perustuva vero lasketaan konserniyhtiöiden verotettavasta tulosta voimassaolevan verokannan perusteella. Veroa oikaistaan mahdollisilla edellisiin tilikausiin liittyvillä veroilla. Laskennalliset verot lasketaan väliaikaisista eroista kirjanpitoarvojen ja verotuksellisten arvojen välillä. Laskennallista verovelkaa ei kuitenkaan kirjata, kun kyseessä on alun perin kirjanpitoon merkittävä omaisuuserä tai velka, eikä kyseessä ole liiketoimintojen yhdistäminen eikä tällaisen omaisuus- tai velkaerän kirjaaminen vaikuta kirjanpidon tulokseen eikä verotettavaan tuloon liiketoimien toteutumisajankohtana. Verotuksessa vähennyskeltottomasta liikearvosta ei kirjata laskennallista veroa eikä tytäryritysten jakamattomista voittovaroista kirjata laskennallista veroa siltä osin kuin ero ei todennäköisesti purkaudu ennakoitavissa olevassa tulevaisuudessa.

Merkittävimmät väliaikaiset erot eli laskennalliset verot syntyvät varaston sisäisistä katteista.

Laskennallinen verosaaminen kirjataan siihen määrään asti kun on todennäköistä, että tulevaisuudessa syntyy verotettavaa tuloa jota vastaan väliaikainen ero voidaan hyödyntää.

Aineelliset käyttöomaisuushyödykkeet

Aineelliset käyttöomaisuushyödykkeet on arvostettu alkupe räiseen hankintamenoon vähennettynä kertyneillä poistoilla ja arvonalentumistappiolla.

Hyödykkeistä tehdään tasapoistot taloudellisen vaikutusajan kuluessa. Arvioidut taloudelliset vaikutusajat hyödykkeille ovat seuraavat:

Koneet ja kalusto	tasapoisto 3–5 v.
-------------------	-------------------

Kun käyttöomaisuushyödykkeen osaa käsitellään erillisenä hyödykkeenä, osan uusimiseen liittyvät menot aktivoidaan. Muussa tapauksessa myöhemmin syntyvät menot sisällytetään aineellisen käyttöomaisuushyödykkeen kirjanpitoon vain, jos on todennäköistä että

hyödykkeeseen liittyvä vastaava taloudellinen hyöty koituu konsernin hyväksi ja hyödykkeen hankintameno on luotettavasti määritettävissä. Muut korjaus- ja ylläpitomenot kirjataan tulosvaikutteisesti kun ne ovat toteutuneet.

Kun aineellinen käyttöomaisuushyödyke luokitellaan myytävänä olevaksi IFRS 5-standardin mukaisesti, poistojen kirjaaminen lopetetaan.

Hyödykkeiden jäännösarvo ja taloudellinen vaikutusaika tarkistetaan vähintään jokaisessa tilinpäätöksessä ja tarvittaessa oikaistaan kuvaamaan taloudellisen hyödyn odotuksissa tapahtuneita muutoksia.

Luovutusvoitot ja -tappiot määritetään vertaamalla nettoluovutustuotoa kirjanpitoarvoon, ja ne sisällytetään liiketoiminnan muihin tuotuihin tai -kuluihin

Aineettomat hyödykkeet

Liikearvo

Liikearvo vastaa sitä osaa hankintamenoista, joka ylittää konsernin osuuden hankitun yrityksen nettovarallisuuden käyvästä arvosta hankinta-ajankohtana. Ennen 1.1.2004 hankituissa yrityksissä liikearvo vastaa aiemman tilinpäätösnormiston mukaisesti sitä osaa hankintamenoista, joka ylittää konsernin osuuden hankitun yrityksen nettovarallisuuden kirjanpitoarvosta hankinta-ajankohtana.

Liikearvosta ei kirjata säännönmukaisia poistoja vaan se testataan vuosittain mahdollisen arvonalentumisen varalta. Tätä tarkoitusta varten liikearvo on kohdistettu konsernissa yhdelle rahavirtaa tuottavalle yksikölle. Liikearvo on kohdistettu niille rahavirtaa tuottaville yksiköille, joiden konserni odottaa hyötyvän siitä liiketoimintojen yhdistämisestä, josta liikearvo syntyi. Liikearvo arvostetaan alkuperäiseen hankintamenoon vähennettynä arvonalentumisilla.

Muut aineettomat hyödykkeet

Aineeton hyödyke merkitään taseeseen vain, jos hyödykkeen hankintameno on määritettävissä luotettavasti ja jos on todennäköistä että hyödykkeestä johtuva odotettavissa oleva taloudellinen hyöty koituu yrityksen hyväksi.

Muut aineettomat hyödykkeet, joilla on rajallinen taloudellinen vaikutusaika, merkitään taseeseen ja kirjataan tasapoistoina kuluksi taloudellisen vaikutusajan kuluessa. 1.1.2004 jälkeisissä yrityshankinnoissa aineettomat hyödykkeet on arvostettu käypiin arvoihin.

Arvioidut taloudelliset vaikutusajat hyödykkeillä ovat seuraavat:

Patentit ja tuotemerkit	tasapoisto 10 v.
Atk-ohjelmistot	tasapoisto 3–7 v.
Aktivoidut tuotekehitysmenot	tasapoisto 3–10 v.

Konsernilla ei ole aineettomia hyödykkeitä, joilla olisi rajoittamaton taloudellinen vaikutusaika.

Aineellisten ja aineettomien hyödykkeiden arvonalentumiset

Yhtiön johto arvioi jatkuvasti, onko olemassa viitteitä siitä että jonkin omaisuuserän arvo on alentunut. Jos viitteitä ilmenee, arvioidaan kyseisestä omaisuuserästä kerrytettävissä oleva rahamäärä. Kerrytettävissä oleva rahamäärä on omaisuuserän käypä arvo vähennettynä myynnistä aiheutuville menoilla tai sitä korkeampi käyttöarvo. Käyttöarvolla tarkoitetaan kyseisestä omaisuuserästä tai rahavirtaa tuottavasta yksiköstä saatavissa olevia arvioituja vastaisia nettorahavirtoja, jotka diskontataan nykyarvoonsa. Diskonttaus korkona käytetään WACC-menetelmällä (Weighted Average Cost of Capital) määriteltyä korkoa ennen veroja. Korkoon WACC-menetelmässä vaikuttavia tekijöitä riskitön korkotaso, vieraan pääoman kustannus, osakemarkkinoiden riskipremio, beta-kerroin ja toimialan pääomarakenne.

Arvonalentumistappio kirjataan, kun omaisuuserän kirjanpitoarvo on suurempi kuin siitä kerrytettävissä oleva rahamäärä. Arvonalentumistappio kirjataan tuloslaskelmaan. Muista omaisuuseristä kuin liikearvosta kirjattu arvonalentumistappio voidaan myöhemmin peruuttaa, jos on tapahtunut muutos niissä arvioissa, joita on käytetty määritettäessä kerrytettävissä oleva rahamäärä. Peruutusta ei kuitenkaan tehdä enempää kuin mikä hyödykkeen kirjanpitoarvo olisi ilman arvonalentumistappion kirjaamista.

Yhtiön johdon keskeisinä pitämiä tekijöitä, jotka voivat johtaa arvon alentumistestaukseen, ovat muun muassa omaisuuserän merkittävästi heikompi tuotto suhteessa aikaisempaan tai odotettuun taloudelliseen tulokseen, toimialan tai markkinatilanteen negatiiviset muutokset tai niiden uhat ja merkittävät muutokset omaisuuserän käyttötavassa tai liiketoiminnan kokonaisstrategiassa.

Rahoitusvarat

Luokittelu

Konsernin rahoitusvarat luokitellaan seuraaviin ryhmiin:käypään arvoon tulosvaikutteisesti kirjattavat, lainat ja muut saamiset sekä myytävissä olevat rahoitusvarat. Luokittelu riippuu siitä mihin tarkoitukseen ne on hankittu ja se tapahtuu alkuperäisen kirjaamisen yhteydessä.

Käypään arvoon tulosvaikutteisesti kirjattavat rahoitusvarat

Käypään arvoon tulosvaikutteisesti kirjattavat rahoitusvarat pidetään kaupankäyntitarkoituksessa. Rahoitusvaroihin kuuluva erä luokitellaan tähän ryhmään, jos se on hankittu pääasiassa lähitulevaisuudessa tapahtuvaa myyntiä varten. Myös johdannaiset ovat kaupankäyntitarkoituksessa pidettäviä ellei niitä ole luokiteltu suojausiksi. Tähän ryhmään kuuluvat omaisuuserät ovat lyhytaikaisia varoja.

Lainat ja muut saamiset

Lainat ja muut saamiset ovat johdannaisvaroihin kuulumattomia rahoitusvaroja, joihin liittyvät maksut ovat kiinteitä tai määritettävissä olevia ja joita ei noteerata toimivilla markkinoilla. Ne sisältyvät lyhytaikaisiin varoihin paitsi erääntyessään yli 12 kuukauden kuluksena tilinpäätöspäivästä, jolloin ne luokitellaan pitkäaikaisiksi varoiksi.

Myytävissä olevat rahoitusvarat

Myytävissä olevat rahoitusvarat ovat johdannaisiin kuulumattomia varoja, jotka on joko nimenomaisesti luokiteltu tähän ryhmään tai niitä ei ole luokiteltu kuulumaan mihinkään muuhun ryhmään.

Myytävissä olevat sijoitukset sisältävät pörssinoteerattuja osakkeita, jotka sisältyvät pitkä-aikaisiin varoihin, ellei niitä ole tarkoitus myydä 12 kuukauden sisällä tilinpäätöspäivästä, jolloin ne sisällytetään lyhytaikaisiin varoihin.

Rahoitusvarat -kirjaaminen ja arvostaminen

Rahoitusvarojen ostot ja myynnit kirjataan kaupankäyntipäivän perusteella. Sijoitukset rahoitusvaroihin, joita ei kirjata käypään arvoon tulosvaikutteisesti kirjataan alun perin käypään arvoon transaktiomenot sisällyttäen. Käypään arvoon tulosvaikutteisesti kirjattavat rahoitusvarat kirjataan alun perin käypään arvoon ja transaktiomenot kirjataan kuluksi tuloslaskelmaan. Rahoitusvarat kirjataan pois taseesta, kun oikeudet sijoituksen rahavirtoihin ovat lakanneet tai siirretty toiselle osapuolelle ja konserni on siirtänyt omistukseen liittyvät riskit ja edut olennaisilta osin. Myytävissä olevat sekä käypään arvoon tulosvaikutteisesti kirjattavat rahoitusvarat arvostetaan myöhemmin käypään arvoon.

Lainat ja muut saamiset arvostetaan jaksotettuun hankintamenoon efektiivisen koron menetelmällä.

Käypään arvoon tulosvaikutteisesti kirjattavien rahoitusvarojen ryhmän käyvän arvon muutoksista johtuvat voitot tai tappiot esitetään tuloslaskelman erässä liikevoittoon sisältyen sillä kaudella, jolla ne syntyvät. Osinkotuotot käypään arvoon tulosvaikutteisesti kirjattavista rahoitusvaroista merkitään tuloslaskelmaan muina tuottoina kun konsernille on syntynyt oikeus maksun saamiseen.

Kun myytävissä oleviksi luokitellut arvopaperit myydään tai niistä tehdään arvonalennus, omaan pääomaan kirjatut kertyneet käyvän arvon muutokset sisällytetään tuloslaskelmaan kohtaan "muut liiketoiminnan voitot/-tappiot netto"

Efektiivisen koron menetelmällä laskettu korko myytävissä olevista arvopapereista kirjataan tuloslaskelman rahoituseriin. Myytävissä olevista oman pääoman ehtoista instrumenteista saadut osingot kirjataan tuloslaskelmaan muihin tuottoihin, kun konsernille on syntynyt oikeus maksun saamiseen.

Noteerattujen sijoitusten arvot perustuvat sen hetkisiin ostokursseihin. Jos rahoitusvaroihin kuuluvalle erälle ei ole toimivia markkinoita, käypä arvo määritetään arvostusmenetelmien perusteella. Tällöin käytetään riippumattomien osapuolten välillä viimeaikoina toteutuneita kauppvoja, muiden olennaisilta osin samanlaisten instrumenttien käypia arvoja tai diskontattujen rahavirtojen nykyarvoa.

Jokaisena tilinpäätöspäivänä arvioidaan, onko olemassa objektiivista näyttöä jonkin rahoitusvaroihin kuuluvan erän arvon alentumisesta. Jos kysymyksessä ovat myytävissä oleviksi luokitellut oman pääoman ehtoiset arvopaperit, katsotaan käyvän arvon merkittävän tai pitkittyneen alenemisen alle hankintameno olevan merkki arvon alentumisesta. Tällöin kertynyt tappio, joka määritetään hankintameno ja sen hetkisen käyvän arvon erotuksena vähennettynä kyseisestä erästä aiemmin kirjatulla arvonalentumistappioilla, siirretään omasta pääomasta tuloslaskelmaan. Tuloslaskelmaan merkittyjä arvonalentumistappioita oman pääoman ehtoista instrumenteista ei myöhemmin peruta tuloslaskelman kautta.

Rahoitusvelat

Rahoitusvelat merkitään alun perin kirjanpitoon käypään arvoon transaktiomenot sisällyttäen. Myöhemmin kaikki rahoitusvelat arvostetaan efektiivisen koron menetelmällä jaksotettuun hankintamenoon. Rahoitusvelkoja sisältyy pitkä- ja lyhytaikaisiin velkoihin.

Rahoitusvelat luokitellaan lyhytaikaisiksi, ellei konsernilla ole ehdotonta oikeutta siirtää maksua vähintään 12 kuukauden päähän tilinpäätöspäivästä.

Lainasitoumuksiin liittyvät järjestelypalkkiot kirjataan transaktiomenoiksi siihen määrään asti kuin on todennäköistä että koko lainasitoumus tai osa siitä tullaan nostamaan. Tällöin palkkio merkitään taseeseen kunnes laina nostetaan. Lainan noston yhteydessä lainasitoumuksiin liittyvä järjestelypalkkio merkitään osaksi transaktiokuluja. Siltä osin kun on todennäköistä että lainasitomusta ei tulla nostamaan, järjestelypalkkio katsotaan ennakkomaksuksi maksuvalmiuteen liittyvästä palvelusta ja jaksotetaan kuluksi lainasitomuksen ajanjaksolle.

Rahoitusvelka kirjataan pois taseesta kun siihen liittyvät sopimusperusteiset velvoitteet ovat lakanneet. Tarvittaessa luotolliset tilit sisältyvät lyhytaikaisissa veloissa esitettäviin lainoihin.

Kaikki rahoitusvarojen ja -velkojen käyvät arvot on esitetty liitetiedossa 25.

Oma pääoma

Ulkona olevat kantaosakkeet esitetään osakepääomana. Menot, jotka liittyvät oman pääoman ehtoisten instrumenttien liikkeellelaskuun, esitetään oman pääoman vähennyseränä. Revenio Group Oyj:n takaisin hankkimat omat osakkeet on esitetty oman pääoman vähennyseränä.

Liikearvo

Riippumatta siitä, onko arvonalennuksesta viitteitä, kerrytettävissä oleva rahamäärä arvioidaan vuosittain liikearvon osalta. Kerrytettävissä oleva rahamäärä on omaisuuserän käypä arvo vähennettynä myynnistä aiheutuvilla menoilla tai sitä korkeampi käypä arvo. Käyvällä arvolla tarkoitetaan kyseisestä omaisuuserästä tai rahavirtaa tuottavasta yksiköstä saatavissa olevia arvioituja vastaisia nettoraHAVIRTOJA, jotka diskontataan nykyarvoonsa. Diskonttaus korkona käytetään ennen veroa määritettyä korkoa, joka kuvaa markkinoiden näkemystä rahan aika-arvosta ja omaisuuserään liittyvistä erityisriskeistä.

Arvonalentumistappio kirjataan, kun omaisuuserän kirjanpitoarvo on suurempi kuin siitä kerrytettävissä oleva rahamäärä. Arvonalentumistappio kirjataan tuloslaskelmaan.

Käyvän arvon määrittäminen perustuu arvioihin tulevista rahavirroista. Rahavirtoihin vaikuttavat eniten diskonttokorot, päätösarvot sekä saatavien ja maksettavien rahavirtojen arvioinnissa

käytetyt oletukset ja arviot. Johto määrittää diskonttokoron WACC (Weighted Average Cost of Capital) -menetelmän perusteella. Vaikka johdon arvion mukaan tehdyt oletukset on tehty huomattavaa varovaisuutta noudattaen, tehdyt arviot voivat poiketa olennaisesti tulevaisuudessa toteutuvista arvoista. Diskonttatut rahavirrat lasketaan rahavirtaa tuottavien yksiköiden tasolla.

Vaihto-omaisuus

Vaihto-omaisuus arvostetaan hankintamenoon tai nettorealisointiarvoon sen mukaan kumpi näistä on alhaisempi. Hankintameno määritetään FIFO-menetelmällä. Nettorealisointiarvo tarkoittaa tavanomaisessa liiketoiminnassa toteutuvaa arvioitua myyntihintaa josta on vähennetty muuttuvat myyntikulut. Valmiiden ja keskeneräisten tuotteiden hankintameno muodostuu välittömistä muuttuvista menoista kuten raaka-aineista, välittömistä työsuoritus- ja muista menoista sekä osuudesta valmistuksen muuttuvista ja kiinteistä yleismenoista normaalilla toiminta-asteella.

Myyntisaamiset

Myyntisaamiset on kirjattu kirjanpitoon alkuperäisen laskutuksen määräisinä vähennettynä arvonalentumistappiolla. Arvonalentumistappio kirjataan, kun on olemassa näyttöä siitä, että yhtiö ei pysty keräämään saamiaan alkuperäisten ehtojen mukaisesti. Arvonalentumistappion määrä on saamisten kirjanpitoarvon ja niistä kerrytettävissä olevan rahamäärän erotus, ja se vastaa odotettavissa olevien rahavirtojen nykyarvoa. Näyttönä pidetään säännönmukaisesti saamisen erääntymistä yli 180 päivän ikäiseksi silloin kun saatavalla ei ole luottovakuutuksen tai muun järjestelyn kautta saatua turvaavaa vakuutta. Myös 180 päivää varhemmin saatu ulkopuolinen näyttö saamisen liittyvästä riskistä johtaa arvonalentumistappion kirjaamiseen. Tällaisia tekijöitä voivat olla esimerkiksi velallisen huomattavat taloudelliset vaikeudet, yrityssaneeraus- tai konkurssimenettely. Arvonalentumistappio kirjataan tuloslaskelmaan liiketoiminnan muihin kuluihin.

Rahavarat

Rahavarat koostuvat käteisestä rahasta, vaadittaessa nostettavissa olevista pankkitalletuksista ja muista lyhytaikaisista likvideistä sijoituksista, joiden alkuperäinen maturiteetti on enintään yksi kuukausi hankinta-ajankohdasta lähtien.

Varaukset

Varauksina on taseessa esitetty aikaisempiin tapahtumiin liittyviä todennäköisiä vastaisia velvoitteita, joiden suuruus on arvioitavissa luotettavasti. Varaukset arvostetaan veloitteen kattamiseksi vaadittavien menojen nykyarvoon.

Keskeiset harkintaan perustuvat ratkaisut tilinpäätöksen laatimisperiaatteita sovellettaessa

Tilinpäätöstä laadittaessa joudutaan tekemään tulevaisuutta koskevia arvioita ja oletuksia, joiden lopputulemat voivat poiketa tehdyistä arvioista ja oletuksista. Lisäksi joudutaan käyttämään harkintaa tilinpäätöksen laatimisperiaatteiden soveltamisessa.

Alla on esitetty keskeisimmät tilinpäätöksen osa-alueet, joissa johto on joutunut käyttämään harkintaa ja arvioihin liittyy merkittäviä epävarmuustekijöitä.

Hankituissa liiketoiminnoissa aineettomien hyödykkeiden käyvän arvon määrittäminen perustuu arvioihin hyödykkeisiin liittyvistä rahavirroista. Aineettomien hyödykkeiden asiakassopimusten pituuksissa ja niiden tuottamissa tulevaisuuden rahavirroissa joudutaan tekemään arvioita ja ennusteita. Liikearvo testataan konsernissa vuosittain sekä arvioidaan viitteitä arvonalentumisesta edellä laatimisperiaatteissa esitetyn mukaisesti. Rahavirtaa tuottavien yksiköiden kerrytettävissä olevat rahamäärät on määritetty käyttöarvoon perustuvina laskelmina. Nämä laskelmat edellyttävät arvioiden käyttämistä liiketoiminnan kannattavuudesta ja kaikista siihen vaikuttavista tekijöistä. Rajallisen taloudellisen vaikutusajan omaavien aineettomien hyödykkeiden osalta arvioidaan vuosittain, onko arvonalentumisesta olemassa viitteitä. Jos viitteitä on havaittavissa, testataan aineettomat hyödykkeet arvonalentumistestauksella. Rahavirtaa tuottavien yksiköiden kerrytettävissä olevat rahamäärät on määritetty käyttöarvoon perustuvina laskelmina. Nämä laskelmat edellyttävät arvioiden käyttämistä. Lisätietoa liikearvon ja aineettomien hyödykkeiden arvonalentumistestauksista on esitetty liitetiedossa 13.

Yhtiön johto perustaa ennusteensa strategian, tulevien vuosien toiminta- ja taloussuunnitelmien ja ennusteiden lisäksi arvioon toimialan kysyntään vaikuttavista makro- ja mikrotaloudellisista tekijöistä. Käytetyt arviot heijastavat toteutunutta kehitystä ja ovat johdonmukaisia suhteessa ulkoiseen informaatioon.

Myöhemmin sovellettavat uudet ja uudistetut standardit ja tulkinat

IASB:n julkaisemilla muilla kuin alla kuvatuilla uusilla IFRS standardeilla tai muutoksilla olemassa oleviin standardeihin ei arvioida olevan vaikutusta yhtiön tilinpäätökseen.

Uusi standardi IFRS 9 (1.1.2018) muuttaa rahoitusvarojen luokitelua ja arvostamista sekä sisältää rahoitusvarojen arvonalentumisen arviointiin uuden, odotettuihin luottotappioihin perustuvan mallin.

Standardi korvaa nykyisen standardin IAS 39. Rahoitusvelkojen luokittelu ja arvostaminen vastaavat suurelta osin nykyisiä IAS 39:n vaatimuksia. Suojauslaskennan osalta on edelleen kolme suojauslaskentatyyppiä. Aiempaa useampia riskipositioita voidaan ottaa suojauslaskennan piiriin ja suojauslaskennan periaatteita on yhtenäistetty riskienhallinnan kanssa. Alustava arviointi standardin vaihtuista yhtiön tilinpäätökseen on aloitettu myyntisaamisten maantieteelliseen riskiin liittyen. Standardilla ei arvioida olevan olennaista vaikutusta yhtiön tilinpäätökseen.

Uusi standardi IFRS 15 (1.1.2018) sisältää ohjeistuksen asiakassopimusten perusteella saatavien myyntituottojen kirjaamiseen ja korvaa nykyiset standardit IAS 18 ja IAS 11. Revenio-konsernin asiakassopimuksiin sisältyy tyypillisesti yksi suoritevelvoite, joka täytetään luovuttamalla asiakkaalle määräysvalta toimitettaviin tuotteisiin tietynä ajankohtana. Revenio-konserni harjoittaa liiketoimintaa, jossa suoritevelvoite täytetään kaikissa tapauksissa tietynä ajankohtana eikä tähän liity muutosta aiempaan tulotuskäytäntöön nähden, jossa suoritevelvoitteen täyttämisen kriteerinä oli riskien ja hyötyjen siirtyminen, joka on myös eräs keskeinen indikaatio määräysvallan siirtämisestä asiakkaalle. Revenio-konsernin asiakassopimuksissa transaktiohinnan määrittämiseen ei liity muuttuvia vastikkeita eikä sopimuksiin sisälly merkittäviä rahoituskomponentteja ja transaktiohinta kohdistuu yhdelle suoritevelvoitteelle. Yllä mainittujen seikkojen johdosta Revenio-konsernissa ei aiheudu euromääräisiä vaikutuksia IFRS 15 standardin käyttöönotosta. IFRS 15 standardi edellyttää asiakassopimuksen saamisesta aiheutuvien lisämenojen ja asiakassopimuksen täyttämistä aiheutuvien menojen kirjaamista taseeseen. Revenio-konsernissa eräillä markkina-alueilla asiakassopimuksen saamiseen liittyy ulkoisia palkkioita, jotka ovat tällaisia asiakassopimuksen saamisesta aiheutuvia lisämenoja. Revenio-konsernissa suoritevelvoite täytetään tietynä ajankohdana, jolloin asiakassopimuksen saamisesta aiheutuvat lisämenot kirjataan kuluksi. Revenio-konsernin asiakassopimuksiin ei liity aktivoitavia asiakassopimuksen täyttämistä aiheutuvia menoja. IFRS 15 standardin edellyttämät liitetiedot tulevat lisäämään tilinpäätöksen liitetiedoissa myyntituotoista asiakassopimuksista esitettäviä tietoja. Liitetietovaatimuksista kaikki vaatimukset, jotka liittyvät myyntituottojen tulouttamiseen ajan kuluessa ja ja asiakassopimuksen täyttämistä aiheutuvien menojen käsittelystä eivät ole Revenio-konsernille relevantteja. IFRS 15 standardin siirtymään liittyvistä siirtymävaihtoehdoista on valittu standardin takautuva soveltaminen, koska euromääräisiä vaikutuksia standardin käyttöönotosta ei ole todettu.

IFRS 16 Vuokrasopimukset (sovellettava 1.1.2019). IFRS 16 julkaisiin tammikuussa 2016. Sen seurauksena lähes kaikki vuokrasopimukset tullaan merkitsemään taseeseen, sillä operatiivisia vuokrasopimuksia ja rahoitusleasingisopimuksia ei enää erotella. Uuden standardin mukaan kirjataan omaisuuserä (oikeus käyttää vuokrattua hyödykettä) ja vuokrien maksamista koskeva rahoitusvelka. Ainoita poikkeuksia ovat lyhytaikaiset ja arvoltaan vähäisiä omaisuuseriä koskevat vuokrasopimukset. Vuokralle antajien sovelta- maan kirjanpitokäsittelyyn ei tule merkittäviä muutoksia. Alustava arviointi standardin vaikutuksista yhtiön tilinpäätökseen on aloitettu. Taseeseen tullaan kirjaamaan nykyisten vuokrasopimusten sisältä- miä varoja ja velkoja liittyen toimitiloihin ja autoihin.

Rahoitusriskien hallinta

Rahoitusriskit ja riskienhallintaprosessi

Rahoitusriskien hallinnasta vastaa yhtiön toimitusjohtaja yhdessä hallituksen kanssa. Hallitus määrittelee yhtiön rahoituksen päälinjaukset ja rahoitusriskien yleiset hallintaperiaatteet sekä antaa tarvittaessa toimintaohjeet koskien mahdollisia erityisalueita kuten likviditeettiriskiä, korkoriskiä, luottoriskiä sekä ylimääräisten likvidien varojen sijoit- tamista. Yhtiön hallitus käsittelee kokouksissaan konsernin taloudel- liseen tilanteeseen ja rahoitusasemaan liittyvät asiat.

Yhtiön strategian mukaisesti yhtiö voi tavoitella kasvua yritys- ja lii- ketointakaupoin. Näiden toteuttaminen voi edellyttää vieraan pää- oman ehtoisen rahoituksen käyttämistä. Vieraan pääoman ehtoista rahoitusta voidaan käyttää myös muihin strategisiin ja operatiivisiin hallituksen päättämiin tarkoituksiin. Kaikkiin rahoitustarpeisiin, ennen muuta yritys- ja liiketoimintakauppojen rahoitukseen voidaan käyttää myös oman pääoman ehtoista rahoitusta.

Rahoitusriskien osa-alueet

Yhtiö voi altistua toiminnassaan useille rahoitusriskeille, mukaan- lukien valuuttakurssien, korkojen ja osakemarkkinoiden muutosten vaikutukset. Rahoitusriskien hallinnakeskeinen tavoite on tunnistaa konsernin kannalta relevantit rahoitusmarkkinoiden riskit ja pyrkiä minimoimaan rahoitusmarkkinoilla tapahtuvien muutosten haitalliset vaikutukset konsernin tulokseen.

Keskeisimmät osa-alueet rahoitusriskien hallinnassa ovat:

(i) Valuuttariski

Yhtiön merkittävä vientimarkkina terveydenhoitosegmentissä on Yhdysvallat, jossa yhtiöllä on tytäryhtiö ja jota kautta myynti Yhdysvaltain markkinoille tapahtuu. Toimintavaluuttana on tällöin

Yhdysvaltain dollari. Yhdysvaltoihin tapahtuvassa myynnissä ja paik- kallishankinnoissa altistututaan euron ja dollarin välisten kurssivaih- teluiden riskille. Yhtiön USD-määräiset rahavarat tilinpäätöshetkellä olivat 899 tuhatta dollaria. Mikäli euro vahvistuisi dollariin nähden 10 prosentilla, olisi sillä 75 teur tilinpäätöshetken rahavaroja hei- kentävä vaikutus.

Laskutus Icare Finland Oy:n ja Icare Inc:n välillä tapahtuu Yhdysvaltain dollareissa. Valuuttariskin kantaa Icare Finland Oy, koska konsernin sisäisillä liiketapahtumilla ei ole valuuttasuojauk- sia. Konsernin jatkuvien toimintojen kokonaisliikvaihdosta n. 45,8 % tulee Yhdysvaltain dollarimääräisestä myynnistä. Icare Inc:n dollari- määräisten myyntisaamisten määrä tilinpäätöshetkellä 1.601 tuhat- ta dollaria. Icare Inc:n pankkitilillä oli tilinpäätöshetkellä 898 tuhatta dollaria. Konsernin USD-määräisellä valuuttatilillä oli tilinpäätöshet- kellä saldoa tuhat dollaria.

(ii) Korkoriski

Yhtiön taserakenteessa korkoriskiä liittyy rahoitusvelkoihin. Konsernin tulos ja liiketoiminnan rahavirta ovat olennaisilta osin riip- pumattomia markkinakorkojen vaihteluista.

Yhtiö arvioi aina uutta, esimerkiksi yrityskauppaan liittyvää, rahoit- tusta nostettaessa mahdollisen korkoriskiltä suojautumisen tarpeen huomioiden vieraan pääoman määrä, suojautumisen kustannuk- set ja odotettu korkotason kehitys rahoituksen voimassaoloaikana. Konsernin rahoitusveloista kaikki on kiinteäkorkoisia. Viitekorkojen nousu yhdellä prosenttiyksiköllä ei nostaisi 31.12.2017 korolli- sen vieraan pääoman korkokuluja vuositasona. Yhtiöllä ei ole kor- kosijoituksia tai -johdannaisia joihin sovellettaisiin rahavirran suojauslaskentaa.

(iii) Luottoriski

Konsernin luottomyynnin ohjeistuksessa määritellään tuotteiden luotolla myymisen edellytykset sekä vaatimukset luotonhallinnan menettelyille. Uusia asiakkuuksia perustettaessa tehdään luotto- kelpoisuuden tarkistaminen luottovakuutuslimiittiä hakemalla jos asiakkaalle harkitaan luoton myöntämistä. Luottolimiittiä ja luotolla myymistä arvioidaan uudelleen mikäli asiakkaan ostovolyymi muut- tuu tai mikäli luottovakuutusyhtiö muuttaa myöntämänsä limiittiä asiakkaan luottokelpoisuudessa tapahtuneen muutoksen johdosta.

Mikään yksittäinen asiakas tai asiakasryhmä ei konsernin luot- toriskin kannalta muodosta merkittävää luottoriskikeskittymää. Tilikauden aikana tulosaikaisesti kirjattujen luottotappioiden ja

luottotappiovarausten määrä on ollut yhteensä 39.195,16 euroa (28.946,70 euroa). Luottoriskin teoreettinen enimmäismää- rä tilinpäätöspäivänä vastaa myyntisaamisten kirjanpitoarvoa. Myyntisaamisten ikäjakaumaa on kuvattu liitetiedossa 17.

(iv) Likviditeettiriski

Merkittävin likvidien rahavarojen riittävyteen vaikuttava tekijä lyhy- ellä aikavälillä on liiketoiminnan kannattavuus. Näin ollen liiketoimin- nan rahavirran kehittymiseen vaikuttavat johdon kannattavuuden- hallintatoimenpiteiden lisäksi myös liiketoiminnan riskit ja sellaiset ulkoiset riskitekijät, kuten yleinen taloudellinen kehitys, rahoitus- markkinaolosuhteet ja muut makrotaloudelliset kysyntätekijät, joihin yhtiön johdolla ei ole vaikutusmahdollisuuksia.

Konsernin maksuvalmius säilyi vuonna 2017 hyvänä. Maksuvalmiuteen vaikuttivat positiivisesti Terveysteknologia- segmentin tuloskehitys. Rahavaroja alensi vuonna 2017 osingon- jako. Konsernin rahavarat 31.12.2017 olivat 7.954 tuhatta euroa (7.077 tuhatta euroa). Yhtiössä seurataan ja arvioidaan jatkuvas- ti liiketoiminnan tarvitseman rahoituksen määrää jotta konsernilla olisi riittävä likviditeetti toimintansa rahoittamiseksi. Rahavarojensa lisäksi yhtiöllä on käytettävissään kahden miljoonan euron suurui- nen revolveriluottolimiitti maksuvalmiuden tehokasta konsernita- soista hallintaa varten. Limiittiä ei käytetty tilikauden aikana. Yhtiön hallitus seuraa konsernin likviditeetin toteutunutta ja ennustettua kehittymistä kuukausittain sekä päättää mahdollisesti tarvittavista toimenpiteistä.

Konsernilla oli tilinpäätöshetkellä seuraavat korolliset rahoitusvelat:

Rahoitusvelka	Käyttötarkoitus	Alkuperäinen pääoma TEUR	Jäjellä oleva pääoma TEUR	Perustamisvuosi
Pankkilaina	Tytäryhtiön TEKES-laina	502	324	2010–2013

Seuraava taulukko kuvaa sopimukseen perustuvaa maturiteettianalyysia. Luvut ovat diskonttaamattomia ja ne sisältävät sekä korkomaksut että pääoman takaisinmaksut.

31.12.2017	Liite	Alle 1 vuosi	1–2 vuotta	2–5 vuotta	Yli 5 vuotta	Rahavirta yhteensä
Ostovelat ja muut korottomat velat	23	2 714	0	0	0	2 714
Lainat rahoituslaitoksilta						
-pääoma	21	17	207	117	0	341
-korkomaksut		4	5	2	0	11

31.12.2016	Liite	Alle 1 vuosi	1–2 vuotta	2–5 vuotta	Yli 5 vuotta	Rahavirta yhteensä
Ostovelat ja muut korottomat velat	23	3 245	0	0	0	3 245
Lainat rahoituslaitoksilta						
-pääoma	21	17	0	265	466	748
-korkomaksut		1	5	5	1	11

Konsernin pääoman hallinnan pyrkimyksenä on optimaalisen pääomarakenteen avulla tukea konsernin liiketoimintaa varmistamalla normaalit toimintaedellytykset liiketoiminnalle ja kasvattaa omista- ja-arvoa tavoitteena paras mahdollinen tuotto.

Pääomarakenteeseen vaikutetaan mm. osingonjaon ja osakeantien kautta. Konserni voi vaihdella ja mukauttaa osakkeenomistajille maksettujen osinkojen määrää tai uusien liikkeeseen laskettavien osakkeiden lukumäärää tai päättää omaisuuserien myynneistä velkojen vähentämiseksi.

Konsernin pääomarakenteen kehitystä seurataan nettovelkaantumisasasteella. Konsernin nettovelat olivat vuoden 2017 lopussa -7,6 miljoonaa euroa (vuoden 2016 lopussa -6,3 miljoonaa euroa) ja nettovelkaantumisaste -47,6 % (-43,8 %). Nettovelkaantumisastetta laskettaessa nettovelka on jaettu oman pääoman määrällä. Nettovelkoihin sisältyvät velat vähennettyinä saamisilla ja rahavaroilla. Konsernin strategiana on pitää nettovelkaantumisaste alle 25 %:n. Strategia ei ole muuttunut edellisestä vuodesta.

	1.1.–31.12.2017	1.1.–31.12.2016
Rahoitusvelat	341	748
Rahavarat	7 954	7 077
Nettovelat	-7 613	-6 329
Oma pääoma yhteensä	15 988	14 969
Nettovelkaantumisaste	-47,6 %	-43,8 %

Konsernin aikaisempia yrityskauppoja on toteutettu osakevaihtona, joihin voi liittyä usean vuoden pituiselle määräytymisjaksolle sovit- tuja mahdollisia lisäkauppahintoja, jotka niin ikään on mahdollisuus kuitata antamalla myyjätahoille yhtiön omia osakkeita. Arvio tällais- ten lisäkauppahintojen määrästä kirjataan kaupantekohetkellä tasee- seen muihin rahoitusvelkoihin. Tilinpäätöshetkellä ja vertailuvuonna taseessa ei ollut tällaisia lisäkauppahintavelkoja.

1) Toimintasegmentit

Konsernilla on yksi raportoitava segmentti, joka muodostuu konsernin itsenäisistä liiketoimintaa harjoittavista tytäryhtiöistä.

Konsernin raportoima segmentti on: Revenio Terveysteknologia (Icare Finland Oy, Oscare Medical Oy, Icare USA Inc. ja Revenio Research Oy)	Silmänpainemittareiden ja -antureiden suunnittelu, valmistus ja myynti, luuntiheyden mittalaitteen suunnittelu, valmistus ja myynti sekä konsernin tutkimus- ja kehityshankkeiden hallinnointi.
--	---

Maantieteellisiä alueita koskevat tiedot

2017, TEUR				
	Suomi	Muu Eurooppa	Muut	Yhteensä
Liikevaihto	801	5 720	20 271	26 791
Varat	16 573	0	2 470	19 043
Investoinnit	783	0	33	816
2016, TEUR				
	Suomi	Muu Eurooppa	Muut	Yhteensä
Liikevaihto	705	5 497	17 233	23 434
Varat	16 937	0	2 038	18 975
Investoinnit	1 414	0	80	1 494

2) Liikevaihto

TEUR	2017	2016
Liikevaihto, tavarat	26 791	23 434
Yhteensä	26 791	23 434

3) Lopetetut toiminnot

Konsernin lopetetut toiminnot muodostuvat tilikaudella 2016 Kauhajoen Sisälogistiikka Oy:n liiketoiminnoista. Yhtiön purkautuminen on rekisteröity 13.6.2016.

Lopetettuihin toimintoihin kuuluvien liiketoimintojen tulos, luovutuksesta johtuvat voitot sekä osuus rahavirroista olivat seuraavat:

TEUR	1.1.–31.12.2017	1.1.–31.12.2016
Kauhajoen Sisälogistiikka Oy / Done Logistics Oy		
Tuotot	0	0
Kulut	0	0
Voitto ennen veroja	0	0
Verot	0	0
Voitto verojen jälkeen	0	0
Voitto liiketoiminnan luovutuksesta ennen veroja	0	0
Verot	0	0
Voitto liiketoiminnan luovutuksesta verojen jälkeen	0	0
Tilikauden tulos lopetetuista toiminnoista	0	0
Liiketoiminnan rahavirrat	0	0
Investointien rahavirrat	0	0
Rahoituksen rahavirrat	0	0

Lopettavien toimintojen tulos esitetään tuloslaskelmassa rivillä tilikauden voitto lopetetuista toiminnoista, joka muodostuu myydyistä tai myytävissä olevista yhtiöistä.

4) Hankitut liiketoiminnot

Konserni ei hankkinut uusia liiketoimintoja tilikaudella 2017.

5) Liiketoiminnan muut tuotot

	1.1.–31.12.2017 TEUR	1.1.–31.12.2016 TEUR
Saadut korvaukset ja avustukset	218	66
Muut	0	2
Yhteensä	218	68

6) Työsuhde-etuuksista aiheutuvat kulut

	1.1.–31.12.2017 TEUR	1.1.–31.12.2016 TEUR
Palkat	-3 555	-3 688
Eläkekulut - maksupohjaiset järjestelyt	-526	-603
Muut henkilösivukulut	-149	-180
Yhteensä	-4 231	-4 472
Henkilöstön lukumäärä tilikaudella keskimäärin	1.1.–31.12.2017	1.1.–31.12.2016
Revenio Terveysteknologia (Icare Finland Oy, Icare USA Inc., Oscare Medical Oy ja Revenio Research Oy)	36	36
Hallinto (Revenio Group Oy)	5	5
Yhteensä	41	41

Tiedot johdon työsuhde-etuuksista, osakeomistuksista ja optio-oikeuksista esitetään liitetiedossa 27. Lähipiiritapahtumat. Tiedot myönnettyistä optioista esitetään liitetiedossa 20. Osakeperusteiset maksut.

7) Poistot ja arvonalentumiset

	1.1.–31.12.2017 TEUR	1.1.–31.12.2016 TEUR
Poistot hyödykeryhmittäin		
Kehittämismenot *)	-1 437	-273
Aineettomat hyödykkeet	-368	-71
Poistot aineettomista hyödykkeistä yhteensä	-1 804	-343
Koneet ja kalusto	-320	-320
Poistot aineellisista käyttöomaisuushyödykkeistä yhteensä	-320	-320
Tilikauden poistot ja arvonalentumiset yhteensä	-2 125	-664

*) Sisältää Oscare Medical Oy:hyn liittyvien omaisuuserien arvonalentumisen

8) Liiketoiminnan muut kulut

	1.1.–31.12.2017 TEUR	1.1.–31.12.2016 TEUR
Vapaaehtoiset henkilösivukulut	-369	-188
Vuokrat	-374	-363
Muut toimitilakulut	-26	-25
IT-sekä kone- ja kalustokulut	-385	-369
Markkinointi- ja matkakulut	-1 705	-1 554
T&K -kulut	-956	-180
Hallintopalvelut	-1 772	-1 796
Muut liiketoiminnan muut kulut	-39	-35
Yhteensä	-5 628	-4 509

9) Rahoituskulut (netto)

	1.1.–31.12.2017 TEUR	1.1.–31.12.2016 TEUR
Korkokulut rahoituslainoista	-3	-6
Valuuttakurssitappiot vieraasta pääomasta	-204	-87
Muut rahoituskulut	-19	-16
Valuuttakurssivoitot vieraasta pääomasta	41	163
Muut rahoitustuotot	356	3
Yhteensä	170	58

10) Tuloverot

	1.1.–31.12.2017 TEUR	1.1.–31.12.2016 TEUR
Tuloverot varsinaisesta toiminnasta	-2 054	-1 606
Aikaisempien tilikausien verot	0	4
Laskennallisten verovelkojen ja -saamisten muutos	613	69
Tuloverot	-1 441	-1 533

Tuloslaskelman verokulun ja emoyhtiön verokannalla 20 % (20 %) laskettujen verojen välinen täsmäytyslaskelma:

Verokannan täsmäytys	1.1.–31.12.2017 TEUR	1.1.–31.12.2016 TEUR
Tulos ennen veroja	8 290	7 116
Verot laskettuna emoyhtiön verokannalla	-1 658	-1 423
Ulkomaisten tytäryhtiöiden poikkeavat verokannat	-48	0
Verovapaat tulot	86	16
Vähennyskelvottomat kulut	-36	-30
Yhtiöverokannan muutoksen vaikutus laskennallisen verosaamisen arvoon	-115	0
Syntyneet ja purkautuneet väliaikaiset erot laskennallisista verosaamisista ja -veloista	-10	16
Verot aikaisemmilta tilikausilta	0	4
Verotukselliset tappiot, joista ei ole kirjattu laskennallista verosaamista	0	-116
Aikaisempien tilikausien verotukselliset tappiot, joista kirjattu laskennallinen verosaaminen	341	0
Verot tuloslaskelmassa	-1 441	-1 533

11) Osakekohtainen tulos

Laimentamaton osakekohtainen tulos lasketaan jakamalla tilikauden voitto ulkona olevien osakkeiden lukumäärän painotetulla keskiarvolla tilikauden aikana.

	1.1.–31.12.2017	1.1.–31.12.2016
Tilikauden voitto (TEUR), jatkuvat toiminnot	6 850	5 583
Tilikauden voitto (TEUR), lopetetut toiminnot	0	1
Emoyhtiön omistajille kuuluva tilikauden voitto (TEUR), jatkuvat toiminnot	7 049	5 850
Emoyhtiön omistajille kuuluva tilikauden voitto (TEUR), lopetetut toiminnot	0	1
Osakkeiden lukumäärän painotettu keskiarvo tilikauden aikana (omat osakkeet vähennetty), kpl	7 975 947	7 968 685
Laimentamaton osakekohtainen tulos (EUR), jatkuvat toiminnot	0,86	0,70
Laimentamaton osakekohtainen tulos (EUR), lopetetut toiminnot	0,00	0,00
Laimennettu osakekohtainen tulos (EUR), jatkuvat toiminnot	0,86	0,70
Laimennettu osakekohtainen tulos (EUR), lopetetut toiminnot	0,00	0,00

Laimennettu osakekohtainen tulos lasketaan jakamalla tilikauden voitto ulkona olevien osakkeiden lukumäärän painotetulla keskiarvolla tilikauden aikana sisältäen osakeoptioiden laimennusvaikutuksen. Osakeoptioilla 150.000 kpl (150.000 kpl) oli tilikauden loppuessa osakelaimennusvaikutusta 16 948 osakkeen verran.

12) Aineelliset käyttöomaisuushyödykkeet

Koneet ja kalusto	1.1.–31.12.2017 TEUR	1.1.–31.12.2016 TEUR
Hankintamenot 1.1.	2 094	1 608
Lisäykset tilikauden aikana	113	518
Vähennykset tilikauden aikana	-33	-31
Hankintamenot 31.12.	2 175	2 094
Kertyneet poistot 1.1.	-1 274	-978
Tilikauden poistot	-302	-325
Vähennykset tilikauden aikana	29	30
Kertyneet poistot 31.12.	-1 547	-1 274
Kirjanpitoarvo 31.12.	627	820
Kirjanpitoarvo 1.1.	820	630

Ennakkomaksut ja keskeneräiset hankinnat	1.1.–31.12.2017 TEUR	1.1.–31.12.2016 TEUR
Hankintamenot 1.1.	107	61
Lisäykset tilikauden aikana	140	91
Vähennykset tilikauden aikana	-45	-45
Hankintamenot 31.12.	204	107
Kirjanpitoarvo 31.12.	204	107
Kirjanpitoarvo 1.1.	107	61

13) Liikearvo

Liikearvo	1.1.–31.12.2017 TEUR	1.1.–31.12.2016 TEUR
Hankintamenot 1.1.	1 191	1 191
Kirjanpitoarvo 1.1.	1 191	1 191
Hankintamenot 31.12.	1 191	1 191
Kirjanpitoarvo 31.12.	1 191	1 191
Liikearvon kirjanpitoarvojen jakaantuminen:		
Revenio Terveysteknologia	1 191	1 191
Kirjanpitoarvo 31.12.	1 191	1 191

Liikearvon arvonalentumistestaukset

Liikearvon testausta varten konserni on muodostanut tilikaudella 2017 yhden rahavirtaa tuottavan yksikön, jolle konsernitaseen mukainen liikearvo on kohdistettu. Rahavirtaa tuottava yksikkö ja sille kohdistettu liikearvo on seuraava:

Rahavirtaa tuottava yksikkö (CGU)	Liikearvo TEUR
CGU1: Icare, Revenio Terveysteknologia-segmentti	1 191
Liikearvo 31.12.2017 yht.	1 191

Liikearvo on muodostunut yritysten hankinnan yhteydessä. Yhtiöiden jako rahavirtaa tuottaviin yksiköihin vastaa konsernin yhtiörakennetta.

Liikearvon kirjaamisperusteet on arvioitu erikseen kunkin yrityshankinnan yhteydessä. Icare Finland Oy:n liikearvon kirjaamisperuste on sen kehittämä ja omistama silmänpaineen mittausteknologia ja siihen perustuva tuotteiden vahva kilpailukyky ja markkinapotentiaali.

Rahavirtaa tuottavan yksikön kerrytettävissä oleva rahamäärä on määritetty käyttöarvoon perustuen. Laskelmien pohjana olevat rahavirtaennusteet perustuvat johdon hyväksymiin ennusteisiin, jotka kattavat viiden vuoden ajanjakson.

Johto on perustanut rahavirtaennusteensa strategian, viimeisimpien budjettien ja ennusteiden lisäksi mm. arvioon viimeaikaisten suhdannemuutosten vaikutuksesta rahavirtayksiköiden kykyyn tuottaa kassavirtaa sekä muuhun ulkoiseen informaatioon, jolla johdon arvion mukaan on tämä vaikutus. Käytetyt oletukset ovat johdonmukaisia suhteessa toteutuneeseen kehitykseen, ja ovat johdon käsityksen mukaan maltillisia tulevien vuosien kasvu- ja kannattavuusnäkökymien osalta.

Käyttöarvon laskennassa käytetyt diskonttauskorot ennen veroja on määritelty erikseen kullekin kassavirtaa tuottavalle yksikölle keskimääräisen painotetun pääomakustannuksen (WACC, Weighted Average Cost of Capital) menetelmällä, joka kuvaa oman ja vieraan pääoman kokonaiskustannusta ottaen huomioon omaisuuseriin liittyvät erityiset riskit.

Arvon alentumistestauksen herkkyyshanalyysi

Liikearvojen testauslaskelmilla suoritetun herkkyyshanalyysin perusteella laskelmien keskeisissä erissä voi lisäksi tapahtua seuraavia muutoksia ilman, että tarvetta alentaa olemassaolevia liikearvoja ilmenee:

Rahavirtaa tuottava yksikkö (CGU)	Diskonntauskoron nousu, %-yks	Ennustejaksolla käytetyn yksikön liikevoittotason aleneminen, %
CGU1: Icare	272,1	99,4

Arvioitaessa Icare Finland Oy:n kerrytettävissä olevaa rahamäärää, johdon mielestä minkään keskeisen ennustetekijän joksikin mahdollinen muutos kohtuullisesti arvioituna ei johtaisi tilanteeseen jossa konsernitaseeseen merkittävä liikearvo olisi tarpeen alentaa.

14) Aineettomat hyödykkeet

Aineettomat hyödykkeet	1.1.–31.12.2017 TEUR	1.1.–31.12.2016 TEUR
Hankintamenot 1.1.	5 209	4 413
Lisäykset tilikauden aikana	645	958
Vähennykset tilikauden aikana	-1 665	-162
Hankintamenot 31.12.	4 188	5 209
Kertyneet poistot 1.1.	-1 058	-743
Tilikauden poistot	-705	-344
Vähennykset tilikauden aikana	560	29
Kertyneet poistot 31.12.	-1 203	-1 058
Kirjanpitoarvo 31.12.	2 986	4 152
Kirjanpitoarvo 1.1.	4 152	3 670

Aineettomat hyödykkeet muodostuvat pääasiassa aktivoituista kehittymenoista, yrityskauppojen yhteydessä hankituista patenteista ja muista aineettomista hyödykkeistä. Erään sisältyy myös IT-ohjelmistoja.

15) Laskennalliset verosaamiset ja -velat

Laskennallisten verosaamisten erittely 2017	1.1.2017 TEUR	Kirjattu tuloslaskelmaan TEUR	31.12.2017 TEUR
Vaihto-omaisuuden sisäinen kate	291	-144	147
Vahvistetut tappiot	0	696	696
Hyllypoistot	22	10	32
Yhteensä	314	561	875

Laskennallisten verosaamisten erittely 2016	1.1.2016 TEUR	Kirjattu tuloslaskelmaan TEUR	31.12.2016 TEUR
Vaihto-omaisuuden sisäinen kate	231	60	291
Hyllypoistot	6	16	22
Yhteensä	237	77	314

Laskennallisten verovelkojen erittely 2017	1.1.2017 TEUR	Kirjattu tuloslaskelmaan TEUR	31.12.2017 TEUR
Aineettomien ja aineellisten hyödykkeiden arvostaminen käypään arvoon liiketoimintojen yhdistämisissä	13	-13	0
Yhteensä	13	-13	0

Laskennallisten verovelkojen erittely 2016	1.1.2016 TEUR	Kirjattu tuloslaskelmaan TEUR	31.12.2016 TEUR
Aineettomien ja aineellisten hyödykkeiden arvostaminen käypään arvoon liiketoimintojen yhdistämisissä	16	-3	13
Yhteensä	16	-3	13

Laskennalliset verosaamiset ja -velat muodostuvat väliaikaisista eroista, jotka ovat syntyneet pääosin varaston sisäisistä katteista.

	31.12.2017	31.12.2016
Laskennallinen nettoverosaaminen	875	301

16) Vaihto-omaisuus

	31.12.2017 TEUR	31.12.2016 TEUR
Aineet ja tarvikkeet	868	1 076
Keskeneräiset tuotteet/ennakkomaksut	472	207
Valmiit tuotteet	693	980
Yhteensä	2 033	2 262

17) Myyntisaamiset ja muut saamiset

	31.12.2017 TEUR	31.12.2016 TEUR
Myyntisaamiset	2 515	2 431
Muut saamiset	250	185
Siirtosaamiset	408	434
Yhteensä	3 173	3 051

Myyntisaamisten ja muiden saamisten erien tasearvot ovat luottoriskin enimmäismäärä. Saamisiin ei liity merkittäviä luottoriskikeskittymiä.

Myyntisaamisten ikäjakauma ja arvonalentumistappioksi kirjatut erät	31.12.2017 TEUR	Arvonalentumis- tappiot	Netto 31.12. 2017
Erääntymättömät	1 745		1 745
Erääntyneet			
Alle 30 päivää	423		423
30–60 päivää	126		126
61–90 päivää	225		225
Yli 90 päivää	35	-39	-4
Yhteensä	2 555	-39	2 515

Myyntisaamisten ikäjakauma ja arvonalentumistappioksi kirjatut erät	31.12.2016 TEUR	Arvonalentumis- tappiot	Netto 31.12. 2016
Erääntymättömät	1 535		1 535
Erääntyneet			
Alle 30 päivää	600		600
30–60 päivää	247		247
61–90 päivää	34		34
Yli 90 päivää	47	-33	14
Yhteensä	2 464	-33	2 431

18) Rahavarat

	31.12.2017 TEUR	31.12.2016 TEUR
Pankkitilit ja käteisvarat	7 954	7 077
Yhteensä	7 954	7 077

19) Osakkeiden lukumäärän muutoksen vaikutukset omaan pääomaan

Seuraavassa on esitetty osakkeiden lukumäärän muutosten vaikutuksia omaan pääomaan tilikausien 2016 ja 2017 aikana.

	Osakkeiden lkm	Osakepääoma TEUR	Ylikurssi-rahasto TEUR	Sij. vapaan oman pääoman rahasto TEUR	Omat osakkeet	Yhteensä TEUR
1.1.2016	7 946 428	5 315	2 439	4 650	29	12 433
Osakemerkintä optioilla 5.2.2016	7 500			9		9
Osakemerkintä optioilla 1.3.2016	215			0		0
Yhtiön hallussa olevat omat osakkeet 31.5.2016				34	-171	-137
Osakemerkintä optioilla 24.5.2016	25 263			14		14
31.12.2016	7 979 406	5 315	2 439	4 707	-142	12 319

	Osakkeiden lkm	Osakepääoma TEUR	Ylikurssi-rahasto TEUR	Sij. vapaan oman pääoman rahasto TEUR	Omat osakkeet	Yhteensä TEUR
1.1.2017	7 979 406	5 315	2 439	4 707	-142	12 319
Yhtiön hallussa olevat omat osakkeet 31.5.2017				15	43	58
Ylikurssirahaston alentaminen 21.7.2017			-2 439	2 439		0
31.12.2017	7 979 406	5 315	0	7 161	-99	12 377

Kaikki liikkeeseen lasketut osakkeet on maksettu täysimääräisesti. Yhtiön osakepääoma jakautuu yhteen osakelajiin ja 7.979.406 osakkeeseen. Tilinpäätöshetkellä yhtiön hallussa oli 3.459 yhtiön omaa osaketta (REG1V). Kaikilla osakkeilla on samanlainen oikeus osinkoon ja yhtiön varoihin.

Seuraavassa on esitetty oman pääoman rahastojen kuvaukset:

Ylikurssirahasto

Niissä tapauksissa, joissa osakeanneista tai optio-oikeuksista on päätetty vanhan osakeyhtiölain (29.9.1978/734) aikana, osakemerkinnöistä saadut rahasuoritukset on kirjattu osakepääomaan ja ylikurssirahastoon järjestelyn ehtojen mukaisesti transaktiokuluilla vähennettynä.

Sijoitetun vapaan oman pääoman rahasto

Sijoitetun vapaan oman pääoman rahasto (SVOP) sisältää muut oman pääoman luonteiset sijoitukset ja osakkeiden merkintähinnan siltä osin kuin sitä ei nimenomaisen päätöksen mukaan merkitä osakepääomaan.

Arvonmuutosrahasto

Arvonmuutosrahastoon kirjataan hankittujen toimintojen maksuna suunnattujen osakeantien käyvän arvon ja merkintähinnan ero.

Hallitus ehdottaa 20.3.2018 kokoontuvalle varsinaiselle yhtiökokoukselle, että emoyhtiön voitonjakokelpoiset varat käytetään seuraavasti:

- osinkona jaetaan 0,78 euroa/osake, yhteensä 6.223.936,68 euroa tilinpäätöshetken osakemäärällä.

- loput voitonjakokelpoisista varoista jätetään omaan pääomaan.

20) Osakeperusteiset maksut

Henkilöstön optio-oikeudet

Optio-ohjelma 2015

Yhtiöllä on sen hallituksen 10.8.2015 yhtiökokouksen 19.3.2015 myöntämien osakeantivaltuuksien nojalla päättänyt optiojärjestelmä, johon kuuluu enintään 150.000 optio-oikeutta. Yksi optio-oikeus oikeuttaa yhteen Revenio Group Oyj:n osakkeeseen.

Optio-oikeudet on jaettu kolmeen sarjaan A (50.000 kappaletta), B (50.000 kappaletta) ja C (50.000 kappaletta). Osakkeiden merkintäaika on optio-oikeudella A 31.5.2017-31.5.2019, optio-oikeudella B 31.5.2018 – 31.5.2020 sekä optio-oikeudella C 31.5.2019-31.5.2021.

Osakkeen merkintähinta optio-oikeudella 2015A Revenion osakkeen vaihdolla painotettu keskimurssi NASDAQ OMX Helsinki Oy:ssä 1.9. – 15.10.2015 lisättyä 15 prosentilla 25,48 EUR, optio-oikeudella 2015B Revenion osakkeen vaihdolla painotettu keskimurssi NASDAQ OMX Helsinki Oy:ssä 1.9. – 15.10.2016 lisättyä 15 prosentilla 31,14 EUR ja optio-oikeudella 2015C Revenion osakkeen vaihdolla painotettu keskimurssi NASDAQ OMX Helsinki Oy:ssä 1.9. – 15.10.2017 lisättyä 15 prosentilla 39,95 EUR.

Kutakin merkintähintaa alennetaan merkintähinnan määräytymisjakson päättymisen jälkeen ja ennen osakemerkintää päätettävien osinkojen määrällä kunkin osingonjaon täsmäytyspäivänä.

Optio-oikeudet annetaan osakkeenomistajien merkintätuoikeudesta poiketen vastikkeetta Revenio-konsernin avainhenkilöille ja Revenion kokonaan omistamalle tytäryhtiölle Done Medical Oy:lle. Osakkeenomistajien merkintätuoikeudesta poiketaan, koska optio-oikeudet on tarkoitettu osaksi Revenio-konsernin henkilöstön kannustusjärjestelmää.

Optio-oikeudet jaetaan hallituksen päättämällä tavalla Revenio-konsernin palveluksessa oleville tai palvelukseen otettaville avainhenkilöille. Tytäryhtiölle annetaan optio-oikeuksia siltä osin kun niitä ei jaeta konsernin henkilöstölle.

Optioiden muutokset	2017
Tilikauden alussa toteutettavissa olevat optiot	150 000
Tilikauden aikana myönnettyt uudet optiot	0
Yhtiölle palautuneet optiot	0
Uudelleenallokoidut optiot	0
Käytetyt optiot	0
Rauenneet optiot	0
Tilikauden lopussa ulkona olevat optiot	150 000
Tilikauden lopussa toteutettavissa olevat optiot	150 000

Käyvän arvon määrittäminen

Konserni käyttää optioiden käyvän arvon määrittämiseen Black-Scholes-mallia. Odotettavissa oleva volatiliiteetti on määritetty osakkeen toteutuneen kurssikehityksen perusteella huomiodien optioiden jäljellä oleva voimassaoloaika. Osakkeiden käypä arvo on perustunut noteerattuun osakehintaan.

21) Rahoitusvelat

Pitkäaikaiset jaksotettuun hankintamenuon arvostetut rahoitusvelat	31.12.2017 TEUR	31.12.2016 TEUR
Rahoituslaitoslainat	324	324
Pääomalainat	0	407
Yhteensä	324	731
Lyhytaikaiset jaksotettuun hankintamenuon arvostetut rahoitusvelat	31.12.2017 TEUR	31.12.2016 TEUR
Rahoituslaitoslainat	17	17
Yhteensä	17	17

Velkojen käyvät arvot on esitetty liitetiedossa 25.

Konsernin rahoituslaitoslainat ovat kiinteäkorkoisia. Lainojen keskimääräinen korkoprosentti on 1,1 % (1,1 %). Konsernin kaikki lyhyt- ja pitkäaikaiset rahoitusvelat ovat euromääräisiä. Lainat erääntyvät vuoteen 2022 mennessä.

22) Muut vuokrasopimukset

Konserni vuokralle ottajana Ei-purettavissa olevien muiden vuokra- sopimusten perusteella maksettavat vähimmäisvuokrat:	31.12.2017 TEUR	31.12.2016 TEUR
Yhden vuoden kuluessa	380	393
Yli vuoden kuluessa ja enintään viiden vuoden kuluttua	543	409
Yli viiden vuoden kuluttua	0	0
Yhteensä	923	802

Konserni on vuokrannut käyttämänsä varasto- ja toimistotilat. 803 tuhatta euroa konsernin vuokravastuista liittyy emoyhtiön sekä Terveysteknologia-segmentin Vantaan toimitiloihin. Vuokravastuu Vantaan toimitiloista päättyy vuonna 2020.

23) Ostovelat ja muut velat

	31.12.2017 TEUR	31.12.2016 TEUR
Ostovelat	558	474
Muut velat	92	97
Siirtovelat	2 064	2 674
Yhteensä	2 714	3 245
Siirtovelkoihin sisältyvät erät:		
Jaksotetut henkilöstökulut	1 027	1 056
Muut siirtovelat	1 037	1 619
Yhteensä	2 064	2 674

24) Liiketoiminnan rahavirtojen oikaisut

	31.12.2017 TEUR	31.12.2016 TEUR
Liiketoimet, joihin ei liity maksutapahtumaa:		
Poistot ja arvonalentumiset	2 125	664
Yhteensä	2 125	664

25) Rahoitusvarojen ja -velkojen käyvät arvot

Pitkäaikaiset rahoitusvelat	31.12.2017 Kirjanpitoarvo	Käypä arvo	31.12.2016 Kirjanpitoarvo	Käypä arvo
Lainat rahoituslaitoksilta	324	324	324	324
Pääomalainat	0	0	407	407
Yhteensä	324	324	731	731

Kaikki pitkäaikaiset lainat ovat kiinteäkorkoisia ja niiden kirjanpitoarvot on arvostettu nimellisarvoon.

26) Vastuusitoumukset

Konsernilla on yrityskiinnityksiä 2.300.000 euron arvosta. Yrityskiinnitykset eivät ole lainojen vakuutena.

27) Lähipiiritapahtumat

Konsernin lähipiiriin kuuluvat emoyritys, tytäryritykset, toimitusjohtaja sekä hallituksen ja johtoryhmän jäsenet.

Konsernin emo- ja tytäryhtiösuhteet ovat seuraavat:	Kotipaikka	Omistusosuus
Emoyritys Revenio Group Oyj	Vantaa	
Done Medical Oy	Seinäjäki	100 %
Icare Finland Oy	Helsinki	100 %
Revenio Research Oy	Vantaa	100 %
Oscare Medical Oy	Helsinki	100 %
Icare USA Inc	Missouri	100 %

Kaikki konserniyhtiöt on yhdistelty emoyhtiön konsernitilinpäätökseen.

Lähipiiriin kanssa toteutuivat seuraavat liiketapahtumat:	1.1.–31.12.2017 TEUR	1.1.–31.12.2016 TEUR
Johdon työsuhte-etuudet		
Johtoon kuuluviin henkilöihin luetaan hallitus ja konsernin johtoryhmä		
Palkat ja muut lyhytaikaiset työsuhte-etuudet	919	1 203
Muut pitkäaikaiset etuudet	54	37
Eläkekulut	139	135
Yhteensä	1 112	1 376

Tulospalkkiojärjestelmien kulut kirjataan varauksena tilinpäätökseen niiden määräytymisvuonna ja esitetään lähipiiritapahtumissa sillä tilikaudella, jolla hallitus tekee päätöksen niiden maksamisesta.

Hallituksen ja toimitusjohtajan palkat ja palkkiot:	1.1.–31.12.2017 TEUR	1.1.–31.12.2016 TEUR
Toimitusjohtaja Timo Hildén	257	0
Toimitusjohtaja Olli-Pekka Salovaara	0	428
Hallituksen puheenjohtaja Pekka Tammela	48	45
Hallituksen jäsen Rolf Fryckman	0	5
Hallituksen jäsen Ari Kohonen	24	23
Hallituksen jäsen Pekka Rönkä	24	23
Hallituksen jäsen Kyösti Kakkonen	24	23
Hallituksen jäsen Ann-Christine Sundell	24	18
Yhteensä	401	563

Hallituksen puheenjohtajalle maksetaan palkkiona 48 000 euroa vuodessa ja hallituksen muille jäsenille 24 000 euroa vuodessa. Hallituksen jäsenten palkkio maksetaan varsinaisen yhtiökokouksen päätöksen mukaisesti 40 %:sti yhtiön omina osakkeina sekä 60 %:sti rahana. Toimitusjohtajan toimitusjohtajasopimus on toistaiseksi voimassaoleva ja se voidaan irtisanoa molemminpuolisesti kuuden (6) kuukauden irtisanomisajalla ilman erityistä perustetta, kuitenkin siten, että Yhtiön irtisanoessa sopimuksen aikaisin sopimuksen päättymispäivä on 31.12.2018. Kaudella ei ole tehty luottotappiovarauksia tai kulukirjauksia menetyistä tai epävarmoista lähipiirisaamisista.

Lähipiiriin kuuluvilla johtoryhmän jäsenillä ja tytäryhtiöiden toimitusjohtajilla oli tilinpäätöshetkellä hallussaan optio-oikeuksia seuraavasti:

Optio-oikeus	31.12.2017	31.12.2016
2015	99 000	84 000
Yhteensä	99 000	84 000

Mainitut 2015 optio-oikeudet annetaan osakkeenomistajien merkintäetuoikeudesta poiketen vastikkeetta Revenio-konsernin avainhenkilöille ja Revenio Group Oyj:n kokonaan omistamalle tytäryhtiölle Done Medical Oy:lle. Osakkeenomistajien merkintäetuoikeudesta poiketaan, koska optio-oikeudet on tarkoitettu osaksi Revenio-konsernin henkilöstön sitouttamis- ja kannustusjärjestelmää. Yksi optio-oikeus oikeuttaa merkitsemään yhden Revenio Group Oyj:n osakkeen. Optio-ohjelman ehtojen pääkohdat on selostettu edellä kohdassa 20 Osakeperusteiset maksut. Hallituksen jäsenille ei ole myönnetty optio-oikeuksia.

28) Tilikauden jälkeiset tapahtumat

Yhtiöllä ei ole olennaisia tilikauden jälkeisiä tapahtumia IFRS-tilinpäätökseen 2017 liittyen.

Emoyhtiön tuloslaskelma (FAS)

	Liite	1.1.–31.12.2017 EUR	1.1.–31.12.2016 EUR
Liikevaihto	1	373 012,51	450 967,06
Liiketoiminnan muut tuotot	2	0,00	1 938 773,63
Henkilöstökulut			
Palkat ja palkkiot	3	-763 028,35	-809 069,34
Henkilösivukulut			
Eläkekulut		-139 388,50	-158 913,27
Muut henkilösivukulut		-98 622,45	-62 299,44
Henkilöstökulut yhteensä		-1 001 039,30	-1 030 282,05
Poistot ja arvonalentumiset			
Suunnitelman mukaiset poistot		-5 513,73	-12 665,58
Poistot ja arvonalentumiset yhteensä		-5 513,73	-12 665,58
Liiketoiminnan muut kulut	4	-1 195 134,41	-974 234,82
Liiketulos		-1 828 674,93	372 558,24
Rahoitustuotot ja -kulut	5		
Muut korko- ja rahoitustuotot		380 750,71	19 245,68
Korko- ja muut rahoituskulut		-2 988 004,92	-6 260,69
Rahoitustuotot ja -kulut yhteensä		-2 607 254,21	12 984,99
Tulos ennen tilinpäätössiirtoja ja veroja		-4 435 929,14	385 543,23
Tilinpäätössiirrot	6	11 285 667,36	9 260 808,29
Tilikauden verot	7	-1 920 429,48	-1 547 038,86
Tilikauden tulos		4 929 308,74	8 099 312,66

Emoyhtiön tase (FAS)

Vastaavaa	Liite	31.12.2017 EUR	31.12.2016 EUR
Pysyvät vastaavat	8		
Aineelliset hyödykkeet			
Koneet ja kalusto		4 065,71	9 579,94
Aineelliset hyödykkeet yhteensä		4 065,71	9 579,94
Sijoitukset	9		
Osuudet saman konsernin yrityksissä		6 850 993,74	6 850 528,74
Sijoitukset yhteensä		6 850 993,74	6 850 528,74
Pysyvät vastaavat yhteensä		6 855 059,45	6 860 108,68
Vaihtuvat vastaavat			
Pitkäaikaiset saamiset			
Saamiset saman konsernin yrityksiltä		200 000,00	1 951 099,00
Pitkäaikaiset saamiset yhteensä		200 000,00	1 951 099,00
Lyhytaikaiset saamiset			
Myyntisaamiset		0,00	2 000,00
Saamiset saman konsernin yrityksiltä	10	8 297 500,60	12 149 943,34
Muut saamiset		71 911,00	71 911,00
Siirtosaamiset	11	105 846,27	135 711,20
Lyhytaikaiset saamiset yhteensä		8 475 257,87	12 359 565,54
Rahat ja pankkisaamiset		7 204 196,02	6 273 637,35
Vaihtuvat vastaavat yhteensä		15 879 453,89	20 584 301,89
Vastaavaa yhteensä		22 734 513,34	27 444 410,57

Vastaavaa	Liite	31.12.2017 EUR	31.12.2016 EUR
Oma pääoma	12		
Osakepääoma		5 314 918,72	5 314 918,72
Ylikurssirahasto		0,00	2 439 301,82
Sijoitetun vapaan pääoman rahasto		7 061 983,99	4 565 082,17
Edellisten tilikausien voitto		3 161 942,55	963 790,60
Tilikauden voitto		4 929 308,74	8 099 312,66
Oma pääoma yhteensä		20 468 154,00	21 382 405,97
Vieras pääoma			
Lyhytaikainen vieras pääoma			
Ostovelat		29 054,03	116 649,02
Velat saman konsernin yrityksille	13	1 646 271,91	4 590 835,12
Muut velat		14 177,71	373,99
Siirtovelat	14	576 855,69	1 354 146,47
Lyhytaikainen vieras pääoma yhteensä		2 266 359,34	6 062 004,60
Vieras pääoma yhteensä		2 266 359,34	6 062 004,60
Vastattavaa yhteensä		22 734 513,34	27 444 410,57

Emoyhtiön rahoituslaskelma (FAS)

	1.1.– 31.12.2017 EUR	1.1.– 31.12.2016 EUR
Liiketoiminnan rahavirta		
Voitto/ -tappio ennen tilinpäätössiirtoja	-4 435 929,14	385 543,23
Oikaisut:		
Tytäryhtiön purkuvoitto	0,00	-1 936 877,26
Tytäryhtiön purkuun liittyvät tuotot ja kulut, joihin ei liity maksua	0,00	1 935 928,54
Tytäryhtiösaamisten arvonalentumiset	3 086 531,01	0,00
Suunnitelman mukaiset poistot	12 435,06	12 665,58
Rahoitustuotot ja -kulut	-12 117,49	-12 984,99
Muut erät	61 517,62	0,00
Käyttöpääoman muutokset		
Lyhytaikaisten korottomien liikesaamisten muutos	-622 967,27	-1 383 170,97
Lyhytaikaisten korottomien velkojen muutos	-112 901,07	-861 101,04
Maksetut korot ja maksut liiketoiminnasta	-1 104,84	-6 391,18
Saadut korot ja maksut liiketoiminnasta	2 118,88	19 245,68
Maksetut välittömät verot	-2 660 219,41	-757 355,29
Liiketoiminnan rahavirta	-4 682 636,65	-2 604 497,70
Investointien rahavirta		
Investoinnit aineellisiin ja aineettomiin hyödykkeisiin	0,00	-4 639,81
Lainasaamisten takaisinmaksut	-653 271,00	-391 100,00
Investoinnit muihin sijoituksiin	-150 000,00	0,00
Investointien rahavirta	-803 271,00	-395 739,81
Rahoituksen rahavirta		
Maksullinen oman pääoman lisäys	0,00	23 366,12
Omien osakkeiden hankkiminen	0,00	-194 680,30
Pitkäaikaisten lainojen nostot ja takaisinmaksut	0,00	-250 000,00
Maksetut osingot ja muu voitonjako	-5 901 160,71	-5 562 597,44
Konsernitilivelka	-2 942 954,26	338 656,72
Saadut ja annetut konserniavustukset	15 260 581,29	7 592 636,26
Rahoituksen rahavirta	6 416 466,32	1 947 381,36
Rahavarojen muutos	930 558,67	-1 052 856,15
Rahavarat tilikauden alussa	6 273 637,35	7 326 493,50
Rahavarat tilikauden lopussa	7 204 196,02	6 273 637,35
Rahavarojen muutos	930 558,67	-1 052 856,15

Emoyhtiön tilinpäätöksen liitetiedot 31.12.2017

Tilinpäätöksen laatimista koskevat liitetiedot

Laatimisperusta

Emoyhtiö Revenio Group Oyj:n tilinpäätös on laadittu Suomessa voimassa olevien kirjanpito- ja osakeyhtiölakien säännösten (FAS) mukaisesti.

Arvostus- ja jaksotuseriaatteet

Pysyvien vastaavien arvostus

Yhtiön pysyvät vastaavat on arvostettu hankintamenoonsa, josta on vähennetty suunnitelman mukaiset poistot. Poistosuunnitelma on määritetty kokemusperäisesti. Poistoina kirjataan kuluksi hankintameno ja jäännösarvon erotus arvioituna taloudellisen pitoajan perusteella. Suunnitelman mukaisten poistojen perusteet ovat:

Aineettomat oikeudet	3 vuotta	tasapoisto
Muut pitkävaikutteiset menot	3 vuotta	tasapoisto
Koneet ja laitteet	3 vuotta	tasapoisto

Tytäryhtiöt

Välittömästi tytäryhtiöiden hankinnoista aiheutuneet menot on kirjattu tytäryhtiöiden omistussuhteiden hankintameno. Yhtiön johto arvioi jatkuvasti, onko olemassa viitteitä siitä että jonkin konsernierän arvo on alentunut. Jos viitteitä ilmenee, arvioidaan kyseisestä omaisuuserästä kerrytettävissä oleva rahamäärä.

Eläkejärjestelyt

Yhtiön henkilöstön eläketurva on hoidettu ulkopuolisissa eläkevakuutusyhtiöissä. Eläkemenot kirjataan kuluksi kertymisvuonna.

Tuloslaskelmaa koskevat liitetiedot

1) Liikevaihdon jakautuminen

	1.1.–31.12.2017 EUR	1.1.–31.12.2016 EUR
Hallintopalvelut tytäryrityksille	373 012,51	450 967,06
Liikevaihto yhteensä	373 012,51	450 967,06

2) Liiketoiminnan muut tuotot

	1.1.–31.12.2017 EUR	1.1.–31.12.2016 EUR
Tytäryhtiön purkuvoitto	0,00	1 936 877,26
Muut tuotot	0,00	1 896,37
Liiketoiminnan muut tuotot yhteensä	0,00	1 938 773,63

3) Palkat ja palkkiot

	1.1.–31.12.2017 EUR	1.1.–31.12.2016 EUR
Toimitusjohtaja	-243 825,10	-111 957,60
Hallituksen jäsenet	-144 000,00	-135 000,00
Muut palkat ja palkkiot	-364 080,28	-444 965,05
Yhteensä	-751 905,38	-691 922,65
Suoriteperusteiset palkat ja palkkiot yhteensä	-763 028,35	-809 069,34

Henkilöstön lukumäärä keskimäärin tilikaudella	1.1.–31.12.2017	1.1.–31.12.2016
Johto	3	3
Muut	2	2
Yhteensä	5	5

4) Liiketoiminnan muut kulut

	1.1.-31.12.2017 EUR	1.1.-31.12.2016 EUR
Toimitilavuokrat	-66 560,56	-64 578,25
Ajoneuvo- ja matkakulut	-177 677,65	-180 718,63
Laitte- ja kalustokulut	-62 279,50	-84 039,54
Markkinointi- ja edustuskulut	-49 264,07	-76 041,86
Ostetut asiantuntijapalvelut	-387 772,19	-265 331,20
Hallintokulut	-207 797,77	-211 645,88
Käyttöomaisuuden luovutustappiot, sijoitukset	0,00	-695,89
Luottotappiot	-111 072,41	0,00
Muut liiketoiminnan kulut	-132 710,26	-91 183,57
Yhteensä	-1 195 134,41	-974 234,82
Tilintarkastajan palkkiot		
Deloitte Oy		
Tilintarkastuspalkkiot	-39 000,00	0,00
Todistukset ja lausunnot	-6 500,00	0,00
Yhteensä	-45 500,00	0,00
Muut tilintarkastusyhteisöt		
Tilintarkastuspalkkiot	-11 900,00	-35 500,00
Todistukset ja lausunnot	-2 056,48	-1 500,00
Veroneuvonta	-18 044,00	0,00
Muut palkkiot	-1 500,00	0,00
Yhteensä	-33 500,48	-37 000,00

5) Rahoitustuotot ja -kulut

	1.1.-31.12.2017 EUR	1.1.-31.12.2016 EUR
Valuuttakurssivoitot ja -tappiot	0,00	-41,85
Korkotuotot muilta	2 150,90	3 373,36
Korkotuotot konserniyrityksiltä	24 663,81	15 872,32
Muut rahoitustuotot	353 936,00	0,00
Korkokulut muille	-11 458,24	-4 116,37
Konsernilainojen arvonalentumiset	-2 975 458,60	0,00
Muut rahoituskulut muille	-1 088,08	-2 102,47
Yhteensä	-2 607 254,21	12 984,99

6) Tilinpäätössiirrot

	1.1.-31.12.2017 EUR	1.1.-31.12.2016 EUR
Saadut konserniavustukset	11 540 000,00	9 407 000,00
Annetut konserniavustukset	-254 332,64	-146 191,71
Yhteensä	11 285 667,36	9 260 808,29

7) Tuloverot

	1.1.-31.12.2017 EUR	1.1.-31.12.2016 EUR
Tuloverot tilinpäätössiirroista	-2 257 133,47	-1 852 161,66
Tuloverot varsinaisesta toiminnasta	336 785,92	305 218,40
Tuloverot aikaisemmilta tilikausilta	-81,93	-95,60
Yhteensä	-1 920 429,48	-1 547 038,86

Taseen vastaavia koskevat liitetiedot

8) Pysyvien vastaavien muutokset tase-erien mukaan eriteltyinä

	31.12.2017 EUR	31.12.2016 EUR
Aineettomat hyödykkeet		
Muut pitkävaikutteiset menot		
Hankintamenot 1.1.	14 875,78	43 989,54
Vähennykset tilikauden aikana	0,00	-29 113,76
Hankintamenot 31.12.	14 875,78	14 875,78
Kertyneet poistot 1.1.	-14 875,78	-42 948,23
Tilikauden poistot	0,00	-1 041,31
Kertyneiden poistojen vähennykset	0,00	29 113,76
Kertyneet poistot 31.12.	-14 875,78	-14 875,78
Kirjanpitoarvo 31.12.	0,00	0,00
Kirjanpitoarvo 1.1.	0,00	1 041,31
Ennakkomaksut ja keskeneräiset hankinnat		
Hankintamenot 1.1.	0,00	27 983,80
Lisäykset tilikauden aikana	0,00	20 118,92
Vähennykset tilikauden aikana	0,00	-48 102,72
Hankintamenot 31.12.	0,00	0,00
Kirjanpitoarvo 31.12.	0,00	0,00
Kirjanpitoarvo 1.1.	0,00	27 983,80
Aineelliset hyödykkeet		
Koneet ja kalusto		
Hankintamenot 1.1.	43 620,44	49 088,11
Lisäykset tilikauden aikana	0,00	4 639,81
Vähennykset tilikauden aikana	-6 921,33	-10 107,48
Hankintamenot 31.12.	36 699,11	43 620,44
Kertyneet poistot 1.1.	-34 040,50	-31 827,82
Tilikauden poistot	-5 513,73	-11 624,27
Kertyneiden poistojen vähennykset	6 920,83	9 411,59
Kertyneet poistot 31.12.	-32 633,40	-34 040,50
Kirjanpitoarvo 31.12.	4 065,71	9 579,94
Kirjanpitoarvo 1.1.	9 579,94	17 260,25
Osuudet saman konsernin yrityksissä		
Hankintamenot 1.1.	6 850 528,74	6 851 528,74
Lisäykset tilikauden aikana	465,00	0,00
Vähennykset tilikauden aikana	0,00	-1 000,00
Hankintamenot 31.12.	6 850 993,74	6 850 528,74
Kirjanpitoarvo 31.12.	6 850 993,74	6 850 528,74

9) Yhtiön omistamat toisten yhtiöiden osakkeet 31.12.2017

Konserniyritykset	Kotipaikka	Osuus
Done Medical Oy	Seinäjoki	100 %
Icare Finland Oy	Helsinki	100 %
Oscare Medical Oy	Helsinki	100 %
Revenio Research Oy	Helsinki	100 %

10) Konsernisaamiset

	31.12.2017 EUR	31.12.2016 EUR
Pitkäaikaiset konsernisaamiset		
Pääomalainasaamiset	200 000,00	1 482 831,00
Muut saamiset	0,00	468 268,00
Yhteensä	200 000,00	1 951 099,00
Lyhytaikaiset konsernisaamiset		
Myyntisaamiset	-9 104,05	-22 363,47
Muut saamiset Icare Finland Oy:ltä	6 582 077,84	10 556 991,77
Muut saamiset muilta konserniyhtiöiltä	1 709 278,37	1 537 703,96
Siirtosaamiset	15 248,44	77 611,08
Yhteensä	8 297 500,60	12 149 943,34
Konsernisaamiset yhteensä	8 497 500,60	14 101 042,34

11) Olennaiset erät siirtosaamisissa

	31.12.2017 EUR	31.12.2016 EUR
Henkilöstömenot	38 011,91	48 754,74
Menoennakot	67 834,36	86 956,46
Yhteensä	105 846,27	135 711,20

Taseen vastattavia koskevat liitetiedot

12) Oman pääoman erien muutokset

	31.12.2017 EUR	31.12.2016 EUR
Osakepääoma		
Osakepääoma 1.1.	5 314 918,72	5 314 918,72
Osakepääoma 31.12.	5 314 918,72	5 314 918,72
Osakeanti		
Osakeanti 1.1.	0,00	9 300,00
Osakemerkintöjen rekisteröinti	0,00	-9 300,00
Osakeanti 31.12.	0,00	0,00
Ylikurssirahasto		
Ylikurssirahasto 1.1.	2 439 301,82	2 439 301,82
Ylikurssirahaston alentaminen	-2 439 301,82	0,00
Ylikurssirahasto 31.12.	0,00	2 439 301,82
Sijoitetun vapaan oman pääoman rahasto		
Sijoitetun vapaan oman pääoman rahasto 1.1.	4 706 978,12	4 649 524,08
Ylikurssirahaston alentaminen	2 439 301,82	0,00
Osakemerkintä optioilla	0,00	23 366,12
Voitto luovutetuista osakkeista	14 928,29	34 087,92
Sijoitetun vapaan pääoman rahasto 31.12.	7 161 208,23	4 706 978,12
Edellisten tilikausien voitto/tappio		
Edellisten tilikausien voitto/tappio 1.1.	9 063 103,26	6 526 388,04
Osingonjako	-5 901 160,71	-5 562 597,44
Edellisten tilikausien voitto/tappio 31.12.	3 161 942,55	963 790,60
Yhtiön hallussa olevista omista osakkeista maksettu määrä		
Yhtiön hallussa olevat omat osakkeet 1.1.	-141 895,95	29 272,27
Omien osakkeiden hankinta	0,00	-194 680,30
Hallituspalkkioina luovutetut osakkeet	42 671,71	23 512,08
Yhtiön hallussa olevat omat osakkeet 31.12.	-99 224,25	-141 895,95
Tilikauden voitto/tappio 31.12.	4 929 308,74	8 099 312,66
Oma pääoma yhteensä 31.12.	20 468 154,00	21 382 405,97
Voitonjakokelpoiset varat		
Sijoitetun vapaan oman pääoman rahasto	7 061 983,99	4 565 082,17
Voitto edellisiltä tilikausilta	3 161 942,55	963 790,60
Tilikauden voitto	4 929 308,74	8 099 312,66
Voitonjakokelpoiset varat 31.12.	15 153 235,28	13 628 185,43

Revenio Group Oyj:n osakepääoma 31.12.2017 oli 5.314.918,72 euroa ja osakkeiden lukumäärä 7.979.406 kappaletta. Osakelajeja on yksi. Kaikilla osakkeilla on samanlainen oikeus osinkoon ja yhtiön varoihin. Tilinpäätöshetkellä yhtiön hallussa oli 3.459 kpl yhtiön omia osakkeita (REG1V)

13) Konsernivelat

	31.12.2017 EUR	31.12.2016 EUR
Lyhytaikaiset konsernivelat		
Konsernipankkitili	1 001 059,75	3 944 014,01
Muut velat	645 212,16	646 821,11
Yhteensä	1 646 271,91	4 590 835,12

14) Olennaiset erät siirtovelloissa

	31.12.2017 EUR	31.12.2016 EUR
Henkilöstömenot	266 759,60	305 413,29
Tuloverot	271 643,25	1 011 433,18
Muut siirtovelat	38 452,84	37 300,00
Yhteensä	576 855,69	1 354 146,47

15) Vakuuksia ja vastuusitoumuksia koskevat liitetiedot

Yrityksellä on yrityskiinnityksiä 2.000.000 euron arvosta.

Leasingvastuut	31.12.2017 EUR	31.12.2016 EUR
Leasingvastuut, seuraavana vuonna erääntyvät	10 569,89	3 665,64
Leasingvastuut, myöhemmin kuin seuraavana vuonna erääntyvät	7 331,28	10 996,92
Yhteensä	17 901,17	14 662,56

Leasing sopimukset ovat 2–5 vuoden sopimuksia eivätkä ne sisällä erityisiä irtisanomis- ja lunastusehtoja.

Vuokravastuut	31.12.2017	31.12.2016
Vuokravastuut toimitiloista, seuraavana vuonna erääntyvät	294 448,42	313 777,09
Vuokravastuut toimitiloista, myöhemmin kuin seuraavana vuonna erääntyvät	416 038,04	130 740,45
Yhteensä	710 486,46	444 517,54

16) Muut liitetiedot

Henkilöstön ja johdon optio-oikeudet

Henkilöstön optio-oikeudet

Optio-ohjelma 2015

Yhtiöllä on sen hallituksen 10.8.2015 yhtiökokouksen 19.3.2015 myöntämien osakeantivaltuuksien nojalla päättämä optiojärjestelmä, johon kuuluu enintään 150.000 optio-oikeutta. Yksi optio-oikeus oikeuttaa yhteen Revenio Group Oyj:n osakkeeseen.

Optio-oikeudet on jaettu kolmeen sarjaan A (50.000 kappaletta), B (50.000 kappaletta) ja C (50.000 kappaletta). Osakkeiden merkintäaika on optio-oikeudella A 31.5.2017 – 31.5.2019, optio-oikeudella B 31.5.2018 – 31.5.2020 sekä optio-oikeudella C 31.5.2019 – 31.5.2021.

Osakkeen merkintähinta optio-oikeudella 2015A Revenio Group Oyj:n osakkeen vaihdolla painotettu keskikurssi NASDAQ OMX Helsinki Oy:ssä 1.9. – 15.10.2015 lisättyä 15 prosentilla 25,48 EUR, optio-oikeudella 2015B Revenio Group Oyj:n osakkeen vaihdolla painotettu keskikurssi NASDAQ OMX Helsinki Oy:ssä 1.9. – 15.10.2016 lisättyä 15 prosentilla 31,14 EUR ja optio-oikeudella 2015C Revenio Group Oyj:n osakkeen vaihdolla painotettu keskikurssi NASDAQ OMX Helsinki Oy:ssä 1.9. – 15.10.2017 lisättyä 15 prosentilla 39,95 EUR.

Kutakin merkintähintaa alennetaan merkintähinnan määräytymisjakson päättymisen jälkeen ja ennen osakemerkintää päätettävien osinkojen määrällä kunkin osingonjaon täsmäytyspäivänä.

Optio-oikeudet annetaan osakkeenomistajien merkintäetuoikeudesta poiketen vastikkeetta Revenio-konsernin avainhenkilöille ja Revenio Group Oyj:n kokonaan omistamalle tytäryhtiölle Done Medical Oy:lle. Osakkeenomistajien merkintäetuoikeudesta poiketaan, koska optio-oikeudet on tarkoitettu osaksi Revenio-konsernin henkilöstön kannustusjärjestelmää.

Optio-oikeudet jaetaan hallituksen päättämällä tavalla Revenio-konsernin palveluksessa oleville tai palvelukseen otettaville avainhenkilöille. Tytäryhtiölle annetaan optio-oikeuksia siltä osin kun niitä ei jaeta konsernin henkilöstölle.

Hallituksen jäsenten, toimitusjohtajan ja heidän määräysvallassaan olevien yritysten osakkeiden ja optio-oikeuksien määrä 31.12.2017

	%	KPL
Osakkeet	12,3 %	980 086
Optio-oikeudet	22,0 %	33 000

Tilintarkastuskertomus

Revenio Group Oyj:n yhtiökokoukselle

Tilinpäätöksen tilintarkastus

Lausunto

Olemme tilintarkastaneet Revenio Group Oyj:n (y-tunnus 1700625-7) tilinpäätöksen tilikaudelta 1.1.–31.12.2017. Tilinpäätös sisältää konsernin laajan tuloslaskelman, taseen, laskelman oman pääoman muutoksista, rahavirtalaskelman ja liitetiedot, mukaan lukien yhteen-veto merkittävimmistä tilinpäätöksen laatimisperiaatteista, sekä emoyhtiön tuloslaskelman, taseen, rahoituslaskelman ja liitetiedot.

Lausuntonamme esitämme, että

- konsernitilinpäätös antaa oikean ja riittävän kuvan konsernin taloudellisesta asemasta sekä sen toiminnan tuloksesta ja rahavirroista EU:ssa käyttöön hyväksytyjen kansainvälisten tilinpäätösstandardien (IFRS) mukaisesti,
- tilinpäätös antaa oikean ja riittävän kuvan emoyhtiön toiminnan tuloksesta ja taloudellisesta asemasta Suomessa voimassa olevien tilinpäätöksen laatimista koskevien säännösten mukaisesti ja täyttää lakisääteiset vaatimukset.

Lausuntonamme on ristiriidaton hallitukselle annetun lisäraportin kanssa.

Lausunnon perustelut

Olemme suorittaneet tilintarkastuksen Suomessa noudatettavan hyvän tilintarkastustavan mukaisesti. Hyvän tilintarkastustavan mukaisia velvollisuuksiämme kuvataan tarkemmin kohdassa Tilintarkastajan velvollisuudet tilinpäätöksen tilintarkastuksessa.

Olemme riippumattomia emoyhtiöstä ja konserniyrityksistä niiden Suomessa noudatettavien eettisten vaatimusten mukaisesti, jotka koskevat suorittamaamme tilintarkastusta ja olemme täyttäneet muut näiden vaatimusten mukaiset eettiset velvollisuutemme.

Emoyhtiölle ja konserniyrityksille suorittamamme muut kuin tilintarkastuspalvelut ovat parhaan tietomme ja käsityksemme mukaan olleet Suomessa noudatettavien, näitä palveluja koskevien säännösten mukaisia, emmekä ole suorittaneet EU-asetuksen 537/2014 5. artiklan 1 kohdassa tarkoitettuja kiellettyjä palveluja. Suorittamamme muut kuin tilintarkastuspalvelut on esitetty emoyhtiön tilinpäätöksen liitetiedossa 4.

Käsityksemme mukaan olemme hankkineet lausuntonamme perustaksi tarpeellisen määrän tarkoitukseen soveltuvaa tilintarkastusevidenssiä.

Tilintarkastuksen kannalta keskeiset seikat

Tilintarkastuksen kannalta keskeiset seikat ovat seikkoja, jotka ammatillisen harkintamme mukaan ovat olleet merkittävimpiä tarkastuksen kohteena olevan tilikauden tilintarkastuksessa. Nämä seikat on otettu huomioon tilinpäätökseen kokonaisuutena kohdistuneessa tilintarkastuksessa sekä laatiessamme siitä annettavaa lausuntoa, emmekä anna näistä seikoista erillistä lausuntoa.

Olemme ottaneet tilintarkastuksessa huomioon riskin siitä, että johto sivuuttaa kontroleja. Tähän on sisällynyt arviointi siitä, onko viitteitä sellaisesta johdon tarkoitushakuisesta suhtautumisesta, josta aiheutuu väärinkäytöksestä johtuvan olennaisen virheellisuuden riski.

Tilintarkastuksen kannalta keskeinen seikka

Miten seikka on huomioitu tilintarkastuksessa

Liikevaihdon tuloutus

Katso liitetiedot 1 ja 2 tilinpäätöksessä.

- Konsernin liikevaihto 26,8 miljoonaa euroa, sisältää terveysteknologialaitteiden ja -tavaroiden myynnistä aiheutuvat tuotot oikaistuna välillisillä veroilla, alennuksilla sekä valuuttamääräisestä myynnistä aiheutuvilla kurssieroilla.
- Tuotot terveysteknologialaitteiden ja tavaroiden myynnistä kirjataan, kun niiden omistamiseen liittyvät merkittävät riskit, edut ja määräysvalta ovat siirtyneet ostajalle. Pääsääntöisesti tämä tapahtuu tuotteiden sopimusehtojen mukaisen luovutuksen yhteydessä.
- Tilintarkastuksen kannalta keskeistä on liikevaihdon oikea-aikainen ja määräinen tuloutus.
- Tämä seikka on EU-asetuksen 537/2014 10. artiklan 2 c -kohdassa tarkoitettu merkittävä olennaisen virheellisyysriski.

- Tilintarkastustoimenpiteisiimme on kuulunut myyntiprosessin ja myynnin tuloutukseen liittyvien kontrollien arviointi.
- Olemme arvioineet myynnin tuloutukseen sovellettavia laskentaperiaatteita ja käytäntöjä arvioidaksemme vastaako myynnin tuloutusmenettely kansainvälisten tilinpäätösstandardien vaatimuksia.
- Olemme tarkastaneet tuloutuksen oikea-aikaisuutta ja määrällistä oikeellisuutta analyttisin aineistotarkastustoimenpitein sekä testanneet myyntitapahtumia otantaan perustuen.
- Osana tuloutusperusteiden tarkastusta olemme verranneet kirjanpidon myyntitapahtumia näitä vastaavaan sopimus- ja toimitusdokumentaatioon.
- Arvioimme konsernitiilinpäätöksessä ilmoitettujen tietojen asianmukaisuutta ja riittävyttä.

Tilintarkastuksen kannalta keskeinen seikka

Miten seikka on huomioitu tilintarkastuksessa

Muiden aineettomien hyödykkeiden arvostus

Katso liitetieto 14 tilinpäätöksessä.

- Konsernitaseeseen sisältyy 31.12.2017 muita aineettomia hyödykkeitä 2,99 miljoonaa euroa. Aineettomat hyödykkeet koostuvat pääasiassa kehittymenoista, jotka liittyvät eri terveysteknologiatuotteiden kehittämiseen. Kehittymenojen aktivointiin, arvonmäärittelyyn ja arvonalentumisen testaukseen liittyy johdon harkintaa ja arvioita, mistä johtuen tämä on tilintarkastuksen kannalta keskeinen seikka. Suurimmat arvionvaraisuudet liittyvät muun muassa:
 - Kehitteillä olevien teknologioiden onnistuneeseen kaupallistamiseen
 - Tuotteiden taloudellisen vaikutusajan arvioimiseen
 - Keskenäisten kehittymenojen valmistusajankohdan määrittämiseen ja poistojen aloittamiskohtaan.
- Tämä seikka on EU-asetuksen 537/2014 10. artiklan 2 c -kohdassa tarkoitettu merkittävä olennaisen virheellisyysriski.

- Tilintarkastustoimenpiteisiimme on kuulunut Revenion prosessi- ja kontrolliympäristön arvioiminen aineettomien hyödykkeiden osalta.
- Arvioimme kehittymenojen aktivointiin, arvostukseen ja poistoaikoihin sovellettavien laskentaperiaatteiden asianmukaisuutta.
- Olemme arvioineet johdon tunnistamia viitteitä arvonalentumisesta sekä suorittaneet tarkastustoimenpiteitä liittyen arvonalentumistesteihin.
- Arvioimme johdon tekemiä oletuksia, ennusteita ja niissä tapahtuneita muutoksia liittyen aineettomien hyödykkeiden tulontuottamiskykyyn.
- Tarkastimme muiden aineettomien hyödykkeiden erään tehtyjen kirjausten asianmukaisuutta.
- Arvioimme konsernitiilinpäätöksessä ilmoitettujen tietojen asianmukaisuutta ja riittävyttä.

Emoyhtiön tilinpäätöksen osalta ei ole sellaisia tilintarkastuksen kannalta keskeisiä seikkoja, joista olisi viestittävä kertomuksessamme.

Emoyhtiön tilinpäätöksen osalta ei ole EU-asetuksen 537/2014 10. artiklan 2 c -kohdassa tarkoitettuja merkittäviä olennaisen virheellisyysriskejä.

Tilinpäätöstä koskevat hallituksen ja toimitusjohtajan velvollisuudet

Hallitus ja toimitusjohtaja vastaavat tilinpäätöksen laatimisesta siten, että konsernitilinpäätös antaa oikean ja riittävän kuvan EU:ssa käyttöön hyväksytyjen kansainvälisten tilinpäätösstandardien (IFRS) mukaisesti ja siten, että tilinpäätös antaa oikean ja riittävän kuvan Suomessa voimassa olevien tilinpäätöksen laatimista koskevien säännösten mukaisesti ja täyttää lakisääteiset vaatimukset. Hallitus ja toimitusjohtaja vastaavat myös sellaisesta sisäisestä valvonnasta, jonka ne katsovat tarpeelliseksi voidakseen laatia tilinpäätöksen, jossa ei ole väärinkäytöksestä tai virheestä johtuvaa olennaista virheellisyttä.

Hallitus ja toimitusjohtaja ovat tilinpäätöstä laatimistaan velvollisia arvioimaan emoyhtiön ja konsernin kykyä jatkaa toimintaansa ja soveltuvissa tapauksissa esittämään seikat, jotka liittyvät toiminnan jatkuvuuteen ja siihen, että tilinpäätös on laadittu toiminnan jatkuvuuteen perustuen. Tilinpäätös laaditaan toiminnan jatkuvuuteen perustuen, paitsi jos emoyhtiö tai konserni aiotaan purkaa tai toiminta lakkauttaa tai ei ole muuta realistista vaihtoehtoa kuin tehdä niin.

Tilintarkastajan velvollisuudet tilinpäätöksen tilintarkastuksessa

Tavoitteenamme on hankkia kohtuullinen varmuus siitä, onko tilinpäätöksessä kokonaisuutena väärinkäytöksestä tai virheestä johtuvaa olennaista virheellisyttä, sekä antaa tilintarkastuskertomus, joka sisältää lausuntomme. Kohtuullinen varmuus on korkea varmuustaso, mutta se ei ole tae siitä, että olennainen virheellisyys aina havaitaan hyvän tilintarkastustavan mukaisesti suoritettavassa tilintarkastuksessa. Virheellisyksiä voi aiheutua väärinkäytöksestä tai virheestä, ja niiden katsotaan olevan olennaisia, jos niiden yksin tai yhdessä voitaisiin kohtuudella odottaa vaikuttavan taloudellisiin päätöksiin, joita käyttäjät tekevät tilinpäätöksen perusteella.

Hyvän tilintarkastustavan mukaiseen tilintarkastukseen kuuluu, että käytämme ammatillista harkintaa ja säilytämme ammatillisen skeptisyyden koko tilintarkastuksen ajan. Lisäksi:

- Tunnistamme ja arvioimme väärinkäytöksestä tai virheestä johtuvat tilinpäätöksen olennaisen virheellisyysriskit, suunnitteleme ja suoritamme näihin riskeihin vastaavia tilintarkastustoimenpiteitä ja hankimme lausuntomme perustaksi tarpeellisen määrän tarkoitukseen soveltuvaa tilintarkastusevidenssiä. Riski siitä, että väärinkäytöksestä johtuva olennainen virheellisyys jää havaitsematta, on suurempi kuin riski siitä, että virheestä johtuva olennainen virheellisyys jää havaitsematta, sillä väärinkäytökseen voi liittyä yhteistoimintaa, väärentämistä, tietojen tahallista esittämättä jättämistä tai virheellisten tietojen esittämistä taikka sisäisen valvonnan sivuuttamista.
 - Muodostamme käsityksen tilintarkastuksen kannalta relevantista sisäisestä valvonnasta pystyäksemme suunnittelemaan olosuhteisiin nähden asianmukaiset tilintarkastustoimenpiteet mutta emme siinä tarkoituksessa, että pystyisimme antamaan lausunnon emoyhtiön tai konsernin sisäisen valvonnan tehokkuudesta.
 - Arvioimme sovellettujen tilinpäätöksen laatimisperiaatteiden asianmukaisuutta sekä johdon tekemien kirjanpidollisten arvioiden ja niistä esitettävien tietojen kohtuullisuutta.
 - Teemme johtopäätöksen siitä, onko hallituksen ja toimitusjohtajan ollut asianmukaista laatia tilinpäätös perustuen oletukseen toiminnan jatkuvuudesta, ja teemme hankkimamme tilintarkastusevidenssin perusteella johtopäätöksen siitä, esiintyykö selaista tapahtumiin tai olosuhteisiin liittyvää olennaista epävarmuutta, joka voi antaa merkittävää aihetta epäillä emoyhtiön tai konsernin kykyä jatkaa toimintaansa. Jos johtopäätöksemme on, että olennaista epävarmuutta esiintyy, meidän täytyy kiinnittää tilintarkastuskertomuksessamme lukijan huomiota epävarmuutta koskeviin tilinpäätöksessä esitettäviin tietoihin tai, jos epävarmuutta koskevat tiedot eivät ole riittäviä, mukauttaa lausuntomme. Johtopäätöksemme perustuvat tilintarkastuskertomuksen antamispäivään mennessä hankittuun tilintarkastusevidenssiin. Vastaiset tapahtumat tai olosuhteet voivat kuitenkin johtaa siihen, ettei emoyhtiö tai konserni pysty jatkamaan toimintaansa.
 - Arvioimme tilinpäätöksen, kaikki tilinpäätöksessä esitettävät tiedot mukaan lukien, yleistä esittämistapaa, rakennetta ja sisältöä ja sitä, kuvastaako tilinpäätös sen perustana olevia liiketoimia ja tapahtumia siten, että se antaa oikean ja riittävän kuvan.
 - Hankimme tarpeellisen määrän tarkoitukseen soveltuvaa tilintarkastusevidenssiä konserniin kuuluvia yhteisöjä tai liiketoimintoja koskevasta taloudellisesta informaatiosta pystyäksemme antamaan lausunnon konsernitilinpäätöksestä. Vastaamme konsernin tilintarkastuksen ohjauksesta, valvonnasta ja suorittamisesta. Vastaamme tilintarkastuslausunnosta yksin.
- Kommunikoimme hallintoelinten kanssa muun muassa tilintarkastuksen suunnitellusta laajuudesta ja ajoituksesta sekä merkittävistä tilintarkastushavainnoista, mukaan lukien mahdolliset sisäisen valvonnan merkittävät puutteellisuudet, jotka tunnistamme tilintarkastuksen aikana.
- Lisäksi annamme hallintoelimille vahvistuksen siitä, että olemme noudattaneet riippumattomuutta koskevia relevantteja eettisiä vaatimuksia, ja kommunikoimme niiden kanssa kaikista suhteista ja muista seikoista, joiden voi kohtuudella ajatella vaikuttavan riippumattomuuteemme, ja soveltuvissa tapauksissa niihin liittyvistä varotoimista.
- Päätämme, mitkä hallintoelinten kanssa kommunikoiduista seikoista olivat merkittävimpiä tarkasteltavana olevan tilikauden tilintarkastuksessa ja näin ollen ovat tilintarkastuksen kannalta keskeisiä. Kuvaamme kyseiset seikat tilintarkastuskertomuksessa, paitsi jos säädös tai määräys estää kyseisen seikan julkistamisen tai kun äärimmäisen harvinaisissa tapauksissa toteamme, ettei kyseisestä seikasta viestitä tilintarkastuskertomuksessa, koska siitä aiheutuvien epäedullisten vaikutusten voitaisiin kohtuudella odottaa olevan suuremmat kuin tällaisesta viestinnästä koituva yleinen etu.

Muut raportointivelvoitteet

Tilintarkastustoimeksiantoa koskevat tiedot

Olemme toimineet yhtiökokouksen valitsemana tilintarkastajana 22.03.2017 alkaen yhtäjaksoisesti vuoden ajan.

Muu informaatio

Hallitus ja toimitusjohtaja vastaavat muusta informaatiosta. Muu informaatio käsittää toimintakertomuksen ja vuosikertomukseen sisältyvän informaation, mutta se ei sisällä tilinpäätöstä eikä sitä koskevaa tilintarkastuskertomustamme. Olemme saaneet toimintakertomuksen käyttöömmme ennen tämän tilintarkastuskertomuksen antamispäivää, ja odotamme saavamme vuosikertomuksen käyttöömmme kyseisen päivän jälkeen. Tilinpäätöstä koskeva lausuntomme ei kata muuta informaatiota.

Velvollisuutenamme on lukea edellä yksilöity muu informaatio tilinpäätöksen tilintarkastuksen yhteydessä ja tätä tehdessämme arvioida, onko muu informaatio olennaisesti ristiriidassa tilinpäätöksen tai tilintarkastusta suoritettaessa hankkimamme tietämyksen kanssa tai vaikuttaako se muutoin olevan olennaisesti virheellistä. Toimintakertomuksen osalta velvollisuutenamme on lisäksi arvioida, onko toimintakertomus laadittu sen laatimiseen sovellettavien säännösten mukaisesti.

Lausuntonamme esitämme, että toimintakertomuksen ja tilinpäätöksen tiedot ovat yhdenmukaisia ja että toimintakertomus on laadittu toimintakertomuksen laatimiseen sovellettavien säännösten mukaisesti.

Jos teemme ennen tilintarkastuskertomuksen antamispäivää käyttöömmme saamaamme muuhun informaatioon kohdistamamme työn perusteella johtopäätöksen, että kyseisessä muussa informaatiossa on olennainen virheellisyys, meidän on raportoitava tästä seikasta. Meillä ei ole tämän asian suhteen raportoitavaa.

Helsingissä, 21. helmikuuta 2018

Deloitte Oy
Tilintarkastusyhteisö

Merja Itäniemi
KHT

Tilinpäätöksen ja toimintakertomuksen allekirjoitukset

Vantaalla 15. helmikuuta 2018

Revenio Group Oyj:n hallitus ja toimitusjohtaja

Pekka Tammela
hallituksen puheenjohtaja

Ann-Christine Sundell
hallituksen jäsen

Ari Kohonen
hallituksen jäsen

Kyösti Kakkonen
hallituksen jäsen

Pekka Rönkä
hallituksen jäsen

Timo Hildén
toimitusjohtaja

Tilinpäätösmerkintä

Suoritetusta tilintarkastuksesta on tänään annettu kertomus.

Helsingissä 21. helmikuuta 2018

Deloitte Oy
Tilintarkastusyhteisö

Merja Itäniemi
KHT

Selvitys Revenio Group Oyj:n hallinto- ja ohjausjärjestelmästä 2017

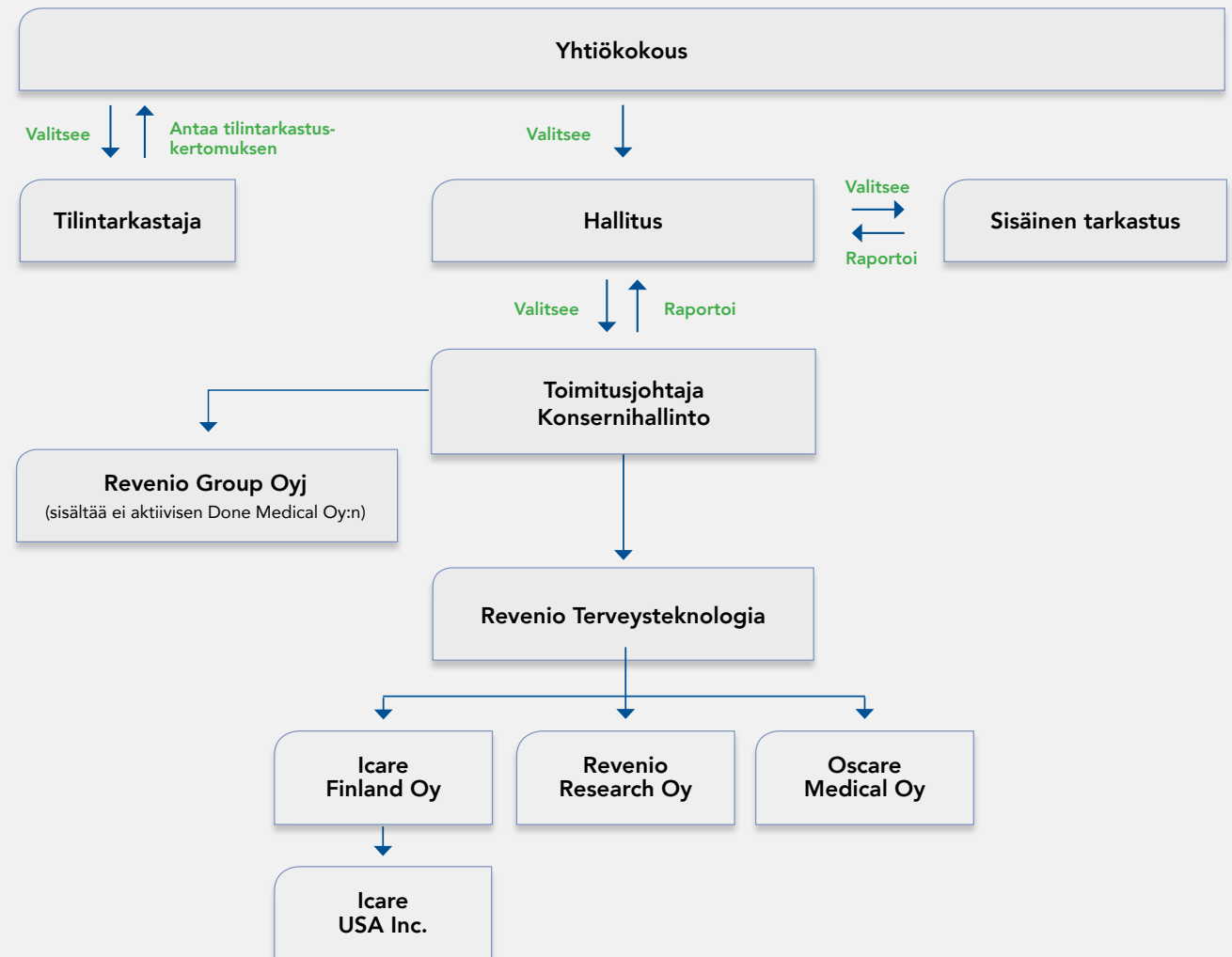
Revenio Group Oyj:n noudattamat säännökset ja hallinnointikoodi

Revenio Group Oyj ("Revenio" tai "yhtiö") on suomalainen julkinen osakeyhtiö, jonka johtovelvollisuuden vastuut ja velvollisuudet määräytyvät Suomen lakien mukaisesti. Emoyhtiö Revenio Group Oyj ja sen tytäryhtiöt muodostavat Revenio-konsernin. Yhtiön kotipaikka on Vantaa.

Revenio Group Oyj:n ylintä päätösvaltaa käyttävät yhtiön osakkeenomistajat yhtiön yhtiökokouksessa. Yhtiön osakkeenomistajat valitsevat yhtiökokouksessa yhtiön hallituksen ja tilintarkastajan. Revenio-konsernia johtavat hallitus ja toimitusjohtaja. Yhtiöllä on ns. yksitasoinen hallintomalli.

Revenio Group Oyj:n päätöksenteossa ja hallinnossa noudetaan Suomen osakeyhtiölakia, julkisesti noteerattuja yhtiöitä koskevia säännöksiä, Revenio Group Oyj:n yhtiöjärjestystä ja Nasdaq Helsinki Oy:n sääntöjä ja ohjeita. Yhtiö noudattaa Arvopaperimarkkinayhdistys ry:n 1.10.2015 hyväksymää ja 1.1.2016 voimaantullutta pörssiyhtiöiden hallinnointikoodia ("hallinnointikoodi"). Hallinnointikoodi on luettavissa kokonaisuudessaan osoitteessa www.cgfinland.fi.

Revenio Group Oyj corporate governance -rakenne



Yhtiökokous

Varsinainen ja ylimääräinen yhtiökokous

Varsinainen yhtiökokous pidetään vuosittain yhtiön hallituksen määräämänä ajankohtana kesäkuun loppuun mennessä ja siinä käsitellään yhtiöjärjestyksen mukaan varsinaiselle yhtiökokoukselle kuuluvat asiat ja mahdolliset muut ehdotukset yhtiökokoukselle. Revenion varsinainen yhtiökokous on viime vuosina pidetty maaliskuun loppuun mennessä. Lisäksi yhtiöllä voi tarvittaessa olla ylimääräinen yhtiökokous. Yhtiökokoukset kutsuu koolle yhtiön hallitus.

Ylimääräinen yhtiökokous on pidettävä myös, mikäli osakkeenomistajat, joilla on yhteensä vähintään 10 % osakkeista, vaativat sitä kirjallisesti tietyn asian käsittelyä varten.

Pääsääntöisesti yhtiökokous käsittelee yhtiön hallituksen yhtiökokoukselle esittämiä asioita. Osakkeenomistajalla on oikeus osakeyhtiölain mukaisesti saada yhtiökokoukselle kuuluva asia varsinaisen yhtiökokouksen käsiteltäväksi, jos hän vaatii sitä hallitukselta niin hyvissä ajoin, että asia voidaan sisällyttää kokoukseen. Osakkeenomistajan tulee toimittaa mahdollinen pyyntö saada asia yhtiökokouksen esityslistalle perusteluineen tai päätösehdotuksineen kirjallisesti osoitteeseen Revenio Group Oyj, Äyritie 22, 01510 VANTAA. Yhtiö ilmoittaa yhtiökokousta edeltävän tilikauden loppuun mennessä Internet-sivuillaan ja tapahtumakalenterissa päivämäärän, johon mennessä osakkeenomistajan tulee toimittaa pyyntönsä.

Mahdolliset hallituksen kokoonpanoa ja palkkioita sekä tilintarkastajien valintaa koskevat osakkeenomistajien päätösehdotukset tulee sisällyttää yhtiökokoukseen, mikäli päätösehdotuksen antaneilla osakkeenomistajilla on vähintään 10 %:n osuus osakkeiden tuottamasta äänimäärästä; ehdokkaat ovat antaneet suostumuksensa valintaan; ja päätösehdotus on toimitettu yhtiölle siten, että päätösehdotus voidaan sisällyttää yhtiökokoukseen.

Yhtiökokouksen julkistamisen jälkeen vähintään 10 % omistavien osakkeenomistajien tekemät vastaavat ehdotukset on julkistettava erikseen.

Merkittävimmät yhtiökokouksen päätösvaltaan kuuluvat asiat:

- hallituksen jäsenten lukumäärästä päättäminen
- hallituksen jäsenten valinta
- hallituksen palkkioista ja taloudellisista etuuksista päättäminen
- tilintarkastajan valinta ja tilintarkastajan palkkiosta päättäminen
- tilinpäätöksen hyväksyminen
- hallituksen ja toimitusjohtajan vastuuvapaudesta päättäminen
- yhtiöjärjestyksen muuttaminen
- osakepääoman muutoksista päättäminen
- yhtiön varojen jaosta, kuten voitonjaosta päättäminen

Yhtiökokouksen koolle kutsuminen

Kutsu yhtiökokoukseen toimitetaan aikaisintaan kaksi kuukautta ja viimeistään kaksikymmentäyksi (21) päivää ennen kokousta julkaisemalla se yhtiön Internet-sivuilla osoitteessa www.reveniogroup.fi, tai vähintään yhdessä suomenkielisessä hallituksen määräämässä valtakunnallisessa päivälehdessä, tai toimittamalla kutsu kullekin osakkeenomistajalle osakseluetteloon merkityllä osoitteella kirjallisesti.

Yhtiökokouksessa on mainittava:

- kokousaika ja -paikka
- kokouksessa käsiteltävät asiat
- Mikäli asia on kokouksessa käsiteltävänä:
 - ehdotus hallituksen jäseneksi ja jäsenehdokkaan henkilötiedot
 - ehdotus hallituksen jäsenten palkkioista
 - ehdotus tilintarkastajaksi
- kuvaus menettelyistä, joita osakkeenomistajan on noudatettava voidakseen osallistua yhtiökokoukseen ja äänestää siinä
- yhtiökokouksen osallistumisoikeus ja äänestys-oikeuden määrittävä ns. täsmäytyspäivä
- paikka jossa yhtiökokousasiakirjat ja päätösehdotukset ovat saatavilla
- yhtiön Internet-sivujen osoite

Kokoukseen ja yhtiön hallituksen ehdotukset yhtiökokoukselle julkistetaan pörssitiedotteena.

Edellä tässä kohdassa mainitut sekä seuraavat tiedot asetetaan osakkeenomistajien saataville yhtiön Internet-sivuilla vähintään 21 päivää ennen yhtiökokousta:

- osakkeiden ja äänioikeuksien kokonaismäärä osakelajeittain kokouksen päivänä
- yhtiökokoukselle esitettävät asiakirjat
- hallituksen tai muun toimivaltaisen elimen päätösehdotus
- asia, joka on otettu yhtiökokouksen esityslistalle, mutta josta päätöstä ei ehdoteta tehtäväksi

Osallistumisoikeus yhtiökokoukseen

Oikeus osallistua yhtiökokoukseen on osakkeenomistajalla, joka on merkittynä osakkeenomistajaksi Euroclear Finland Oy:n pitämään yhtiön osakseluetteloon yhtiön erikseen ilmoittamana täsmäytyspäivänä. Yhtiökokoukseen ilmoittaudutaan ennakkoon yhtiökokouksessa ilmoitettuun määräpäivään mennessä, joka päivä voi olla aikaisintaan kymmenen (10) päivää ennen kokousta. Osakkeenomistaja voi osallistua yhtiökokoukseen itse tai valtuuttamansa asiamiehen välityksellä. Asiamiehen on esitettävä valtakirja tai muutoin luotettavalla tavalla osoitettava olevansa oikeutettu edustamaan osakkeenomistajaa. Osakkeenomistaja tai asiamies voi käyttää yhtiökokouksessa yhtä avustajaa.

Yhtiökokouksen pöytäkirja

Yhtiökokouksesta laaditaan pöytäkirja, joka asetetaan yhtiökokouksen päätöksiin liittyvine liitteineen osakkeenomistajien nähtäville yhtiön Internet-sivuilla kahden (2) viikon kuluessa yhtiökokouksesta. Yhtiökokouksen tekemän päätöksen liitteet ovat nähtävillä yhtiön Internet-sivuilla ainoastaan siltä osin kuin ne kuvaavat päätöksen suoranaista sisältöä. Lisäksi yhtiökokouksen päätökset julkistetaan viipymättä yhtiökokouksen jälkeen pörssitiedotteella. Yhtiökokousasiakirjat pidetään yhtiön Internet-sivuilla vähintään viiden vuoden ajan yhtiökokouksesta.

Hallintoelinten läsnäolo yhtiökokouksessa

Yhtiön tavoitteena on, että kaikki Revenio Group Oyj:n hallituksen jäsenet ovat läsnä yhtiökokouksessa. Yhtiökokouksessa ovat läsnä yhtiön hallituksen puheenjohtaja, hallituksen jäsenet sekä toimitusjohtaja ja varsinaisessa yhtiökokouksessa tilintarkastaja. Hallituksen jäseneksi ehdolla oleva henkilö on läsnä valinnasta päättävässä yhtiökokouksessa.

Osakesarjat

Yhtiöllä on yksi osakesarja, jonka yksi osake oikeuttaa yhteen ääneen. Äänestettäessä yhtiökokouksen päätökseksi tulee osakeyhtiölain mukaisesti tavallisesti se esitys, jota on kannattanut enemmän kuin puolet annetuista äänistä. Osakeyhtiölain mukaan on kuitenkin useita asioita, mm. yhtiöjärjestyksen muutos ja päätös suunnatusta osakeannista, jolloin päätöksen syntyminen edellyttää lain vaatiman korotetun määränemmistön suhteessa osakkeiden lukumäärään ja osakkeiden tuotamiin ääniin.

Revenion yhtiöjärjestyksessä ei ole lunastusmääräyksiä eikä äänileikkureita. Yhtiöllä ei ole tiedossa osakassopimuksia äänivallan käytöstä yhtiössä eikä sopimuksia yhtiön osakkeiden luovuttamisesta rajoittamisesta.

Hallitus

Hallituksen kokoonpano ja toimikausi sekä hallituksen jäsenten riippumattomuus

Revenio Group Oyj:n hallitukseen kuuluu yhtiöjärjestyksen mukaan vähintään kolme (3) ja enintään kuusi (6) jäsentä.

Hallituskokoonpanossa otetaan huomioon yhtiön toiminnan asetamat vaatimukset ja yhtiön kehitysvaihe. Hallituksen jäseneksi valittavalla tulee olla tehtävän edellyttämä pätevyys ja mahdollisuus käyttää aikaa tehtävän hoitamiseen. Hallituksen jäsenten lukumäärän ja hallituskokoonpanon tulee mahdollistaa hallituksen tehtävien tehokas hoitaminen.

Yhtiökokous valitsee kaikki hallituksen jäsenet. Hallitus valitsee keskuudestaan puheenjohtajan. Yhtiön kaikki hallituksen jäsenet ovat ulkopuolisia yhtiöön nähden (non-executive directors). Yhtiöjärjestyksen mukaan hallituksen jäsenen toimikausi on yksi vuosi siten, että toimikausi alkaa vaalin suorittaneen yhtiökokouksen päätyttyä ja päättyy seuraavan varsinaisen yhtiökokouksen päättyessä.

Hallituksen monimuotoisuus

Hallituksen monimuotoisuuden turvaamiseksi hallituksen jäseniä ehdotettaessa otetaan huomioon jäsenten osaaminen, kokemus ja toimialan tuntemus. Yhtiön tavoitteena on, että hallituksessa on mahdollisuuksien mukaan molempia sukupuolia ja että hallituksen jäsenet edustavat laaja-alaisia ja monipuolisia näkemyksiä.

Hallituksen jäsenet

KTM Pekka Tammela (s. 1962)

Hallituksen puheenjohtaja Pekka Tammela toimii partnerina Korona Invest Oy:ssä. Hän on toiminut aiemmin yritysjohtotehtävissä, muun muassa partnerina PJ Maa Partners Oy:ssä, talousjohtajana Solteq Oy:ssä ja Panostaja Oyj:ssa sekä KHT-tarkastajana PricewaterhouseCoopersissa sekä KPMG:ssä. Hän toimii myös muissa hallituksissa mm. SNT-Group Oy:n sekä Normiopaste Oy:n hallituksen puheenjohtajana. Revenion hallituksessa Tammela on ollut 3.4.2007 lähtien.

Pekka Tammela ja hänen määräysvalta-yhtiönsä omistivat 31.12.2017 yhteensä 27 388 kappaletta Revenio Group Oyj:n osakkeita ja 0 kappaletta optioita.

Revenio Group Oyj:n hallituksen jäsenten riippumattomuusarviointi

	Yhtiöstä riippumaton	Osakkeenomistajista riippumaton
Kakkonen Kyösti	Kyllä	Kyllä
Kohonen Ari	Kyllä	Kyllä
Rönkä Pekka	Kyllä	Kyllä
Sundell Ann-Christine	Kyllä	Kyllä
Tammela Pekka	Kyllä	Kyllä

OTK **Kyösti Kakkonen** (s. 1956)

Kyösti Kakkonen on Tokmanni-konsernin perustaja ja on toiminut konsernin toimitusjohtajana 20 vuoden ajan aina vuoteen 2009 saakka. Nykyisin Kakkonen toimii toimitusjohtajana tai hallituksen puheenjohtajana lukuisissa omistamissaan yhtiöissä, mm. Joensuun Kauppa ja Kone Oy:ssä, K2 Invest Oy:ssä sekä Kakkonen-Yhtiöt Oy:ssä. Revenion hallituksessa Kakkonen on ollut 20.3.2014 lähtien.

Kyösti Kakkonen ja hänen määräysvalta-yhtiönsä omistivat 31.12.2017 yhteensä 603 660 kappaletta Revenio Group Oyj:n osakkeita ja 0 kappaletta optioita.

DI, ekonomi **Ari Kohonen** (s.1955)

Ari Kohonen toimii Gerako Oy:n hallituksen puheenjohtajana. Tätä ennen hän on toiminut mm. Tekla Oy:n toimitusjohtajana vuosina 2004–2013, Nordeassa vuosina 1983–2003 useissa kansainvälisen- ja investointipankkitoiminnan tehtävissä ja tätä ennen Kemira Oy:ssä. Revenion hallituksessa Kohonen on ollut 21.3.2013 lähtien.

Ari Kohonen ja hänen määräysvalta-yhtiönsä omistivat 31.12.2017 yhteensä 342 519 kappaletta Revenio Group Oyj:n osakkeita ja 0 kappaletta optioita.

DI **Pekka Rönkä** (s. 1952)

DI Pekka Rönkä on toiminut HLD Healthy Life Devices Oy:n sekä Magnasense Technologies Oy:n hallitusten puheenjohtajana sekä Lifeassays AB:n hallituksen jäsenenä. Hän on toiminut Thermo Fisher Scientificissä muun muassa varatoimitusjohtajana sekä liiketoiminta-johtajana vuosien 1999–2012 välisenä aikana. Aikaisemmin Rönkä on toiminut Labsystems Oy:n johtotehtävissä, Fluidlogic Systems Oy:n sekä Konelab Oy:n toimitusjohtajana. Revenion hallituksessa Rönkä on ollut 20.3.2014 lähtien.

Pekka Rönkä ja hänen määräysvalta-yhtiönsä omistivat 31.12.2017 yhteensä 1 460 kappaletta Revenio Group Oyj:n osakkeita ja 0 kappaletta optioita.

FM **Ann-Christine Sundell** (s. 1964)

Ann-Christine Sundell toimii Raisio Oyj:n, Ledil Oy:n, Blueprint Genetics Oy:n ja Immunovia Ab:n hallituksen jäsenenä sekä Medix Biochemica Group Oy:n ja Serres Oy:n hallituksen puheenjohtajana. Hän on aikaisemmin toiminut vuosien 1999–2010 välisenä aikana PerkinElmer:ssa johtajana, segmenttijohtajana sekä myynti- ja markkinointijohtajana. Revenion hallituksessa Sundell on ollut 15.3.2016 lähtien.

Ann-Christine Sundell ja hänen määräysvalta-yhtiönsä omistivat 31.12.2017 yhteensä 1 059 kappaletta Revenio Group Oyj:n osakkeita ja 0 kappaletta optioita.

Kaikki hallituksen jäsenet ovat riippumattomia yhtiöstä ja merkittävistä osakkeenomistajista.

Hallitus arvioi jäsentensä riippumattomuutta säännöllisesti. Hallituksen jäsen on velvollinen toimittamaan riippumattomuuden arviointia varten tarpeelliset tiedot hallitukselle.

Hallituksen tehtävät

Hallitus vastaa yhtiön hallinnosta ja yhtiön toiminnan asianmukaisesta järjestämisestä. Hallitus päättää yhtiön strategiaa, organisointia, kirjanpitoa ja taloutta koskevista periaatteista.

Hallitus nimittää toimitusjohtajan sekä toimitusjohtajan esityksestä yhtiön johtoryhmän jäsenet, sekä vahvistaa yhtiön organisaation. Koska hallitus ei ole perustanut tarkastusvaliokuntaa, huolehtii hallitus myös hallinnointikoodin mukaisista tarkastusvaliokunnan tehtävistä.

Toimitusjohtajan ja hallituksen jäsenten palkkiot 2016–2017, TEUR

	2017	2016
Toimitusjohtaja Timo Hildén	257	-
Hallituksen puheenjohtaja Pekka Tammela	48	45
Hallituksen jäsen Rolf Fryckman	-	5
Hallituksen jäsen Ari Kohonen	24	23
Hallituksen jäsen Pekka Rönkä	24	23
Hallituksen jäsen Kyösti Kakkonen	24	23
Hallituksen jäsen Ann-Christine Sundell	24	18

Hallitus on laatinut toimintaansa varten kirjallisen työjärjestyksen. Hallitus kokoontuu säännöllisesti noin kerran kuukaudessa ja tämän lisäksi tarpeen mukaan. Yhtiön toimitusjohtaja huolehtii siitä, että kaikki hallituksen jäsenet saavat riittävät tiedot yhtiön toiminnasta, toimintaympäristöstä ja taloudellisesta asemasta ja että uusi hallituksen jäsen perehdytetään yhtiön toimintaan.

Työjärjestyksen mukaisesti hallituksen keskeisiä tehtäviä ovat mm:

- päättää konsernistrategiasta ja vahvistaa liiketoimintastrategiat
- vahvistaa konsernin vuosisuunnitelma (budjetti)
- hyväksyä konsernin rahoitus- ja sijoituspolitiikka
- vahvistaa konsernin riskienhallintaperiaatteet sekä käsitellä konsernin merkittävimmät riskit ja epävarmuustekijät
- vahvistaa konsernin vakuutuspolitiikka
- käsitellä ja hyväksyä konsernitiilinpäätös, osavuosisikatsaukset ja näitä koskevat pörssitiedotteet sekä toimintakertomus
- päättää strategisesti tai taloudellisesti merkittävistä yksittäisistä

investoinneista, yritysostoista, -myynneistä tai -järjestelyistä sekä vastuusitoumuksista

- päättää johdon valtuutussäännökset
- päättää keskeisestä konsernirakenteesta ja -organisaatiosta
- nimittää ja erottaa yhtiön toimitusjohtaja, hyväksyä hänen toimitusjohtajasopimuksensa ja päättää hänen palkkauksestaan ja muista taloudellisista etuuksistaan
- hyväksyä konsernijohtoryhmän jäsenten ja tytäryhtiöiden toimitusjohtajien nimitykset, heidän palkkauksensa ja taloudelliset etuutensa
- päättää Revenio Group -konsernin palkitsemisjärjestelmistä, mukaan lukien mahdollisten optioiden antamisesta yhtiökokouksen päättämien ehtojen puitteissa

Hallituksen päätöksenteko

Revenio Group Oyj:n hallituksen tehtävänä on edistää Revenio Group Oyj:n ja sen kaikkien osakkeenomistajien etua. Hallituksen

jäsenet eivät edusta yhtiössä heitä jäseneksi ehdottaneita tahoja. Hallituksen jäsen on esteellinen osallistumaan hallituksen jäsenen ja yhtiön välisen asian käsittelyyn. Äänestystilanteessa hallituksen päätökseksi tulee enemmistön mieliala ja tasatilanteissa päätökseksi tulee se mieliala, jota puheenjohtaja on kannattanut.

Hallituksen kokouskäytäntö ja toiminnan itsearviointi

Hallituksen kokousten koollekutsumisesta ja kokoustyöskentelystä vastaa hallituksen puheenjohtaja. Hallitus ei ole jakanut jäsenilleen erityisiä liiketoiminnan seurannan painopistealueita. Hallitus arvioi vuosittain toimintaansa ja työskentelytapojaan ja tekee niitä koskevan itsearvioinnin tarvittavin väliajoin.

Hallitus kokoontui vuonna 2017 10 kertaa ja hallituksen jäsenten keskimääräinen kokouksiin osallistumisprosentti oli 96 %. Vuonna 2016 osallistumisprosentti oli 90 %.

Hallituksen jäsenten osallistuminen kokouksiin 2017:

Kakkonen Kyösti	9/10	90 %
Kohonen Ari	9/10	90 %
Rönkä Pekka	9/10	90 %
Tammela Pekka	10/10	100 %
Sundell Ann-Christine	10/10	100 %

Hallituksen jäsenten palkkiot ja muut taloudelliset etuudet

Varsinainen yhtiökokous päättää Revenio Group Oyj:n hallituksen palkkiot sekä muut taloudelliset etuudet vuosittain. Yhtiökokouksen 22.3.2017 tekemän päätöksen perusteella hallituksen palkkio maksetaan 40 prosenttisesti yhtiön osakkeina ja 60 prosenttisesti rahana. Hallituksen jäsenille ei makseta erillisiä kokouspalkkioita. Hallituksen jäsenten matkakulut korvataan yhtiön matkustusohjesäännön mukaisesti.

Toimitusjohtaja

Yhtiöjärjestyksen mukaan Revenio Group Oyj:llä tulee olla toimitusjohtaja. Toimitusjohtajan tehtävänä on johtaa yhtiön toimintaa yhtiön hallituksen antamien ohjeiden ja määräysten mukaisesti sekä informoida hallitusta yhtiön liiketoiminnan ja taloudellisen tilanteen kehityksestä. Hän vastaa lisäksi yhtiön juoksevan hallinnon järjestämisestä ja valvoo, että yhtiön varainhoito on järjestetty luotettavasti. Toimitusjohtajan valitsee hallitus. Hallitus on määritellyt toimitusjohtajan toimitusjohtajasopimuksen ehdot kirjallisessa toimitusjohtajasopimuksessa, joka on hyväksytty hallituksessa. Sopimuksessa on määritellyt myös toimitusjohtajan taloudelliset etuudet kuten erokorvaus ja

Toimitusjohtajan palkat, tulospalkkiot ja luontaisedut 2017, EUR

	Rahapalkka	Tulospalkkiot	Luontaisedut	Työsuhdeoptiot	Yhteensä
Timo Hildén	191 163	48 661	17 201	-	257 025

Toimitusjohtajan eläkeikä ja -edut sekä irtisanomisaika/-korvaus:

Eläkeikä	TyEL
Eläke-edut	TyEL, lisäeläke
Irtisanomisaika (sopimus voi päättyä aikaisintaan 31.12.2018)	6 kk
Irtisanomisajan palkan lisäksi maksettava irtisanomiskorvaus	-

mahdolliset muut korvaukset. Toimitusjohtajaa ei voida valita hallituksen puheenjohtajaksi.

Revenio Group Oyj:n toimitusjohtajana toimii 1.1.2017 alkaen Timo Hildén.

Toimitusjohtaja Hildén ja hänen määräysvalta-yhteisönsä omistivat 31.12.2017 yhteensä 4 000 Revenio Group Oyj:n osaketta ja 33 000 optiota.

Yhtiön johto ja tytäryhtiöhallinto

Revenio-konsernin johtoryhmä muodostuu toimitusjohtajasta, eri toimintojen johtajista sekä konsernin tytäryhtiöiden johtajista. Vuonna 2017 johtoryhmässä toimivat toimitusjohtaja Timo Hildén, Tomi Karvo, Ari Kukkonen, Ari Isomäki ja Robin Pulkkinen. Lisäksi johtoryhmän työskentelyyn osallistuu ulkopuolisena viestinnän asiantuntijana Tiina Olkkonen. Lisäksi konsernille perustettiin 1.6.2016 alkaen vuosineljänneksittäin kokoontuva laajennettu johtoryhmä, johon kuuluu varsinaisten johtoryhmän jäsenten lisäksi Icare USA Inc.:n toimitusjohtaja John Floyd.

Revenio Group Oyj:n täysin omistamien tytäryhtiöiden hallituksen jäsenet on valittu Revenio-konsernin johtoon kuuluvista henkilöistä. Henkilöille, jotka ovat työ- tai toimisuhteessa konsernin yhtiöihin, ei makseta erillistä palkkiota tytäryhtiön hallituksen toimimisesta. Tytäryhtiöiden hallitukset vastaavat lakisääteisistä tehtävistä. Tytäryhtiöiden liiketoiminnan ohjaus tapahtuu Revenio-konsernin emoyhtiön hallituksen, toimitusjohtajan, tytäryhtiön toimitusjohtajan ja konsernin johtamisjärjestelmän kautta.

Liiketoimintasegmenttien johtajat ja tytäryhtiöiden toimitusjohtajat 31.12.2017

Revenio Terveysteknologia

Revenio Terveysteknologia -segmentin johtajana toimii oman toimensa ohella Revenio Group Oyj:n toimitusjohtaja Timo Hildén. Ennen tehtävänsä Revenio-konsernin toimitusjohtajana Hildén on toiminut 30 vuotta terveysteknologian alan yrityksissä yleisjohton, myynnin ja markkinoinnin johtotehtävissä Orion-Yhtymässä, Labsystems:ssä, Thermo Electron:ssa ja Thermo Fisher Scientific:ssa. Hän oli 90-luvun alkupuolella mukana perustamassa tuotanto- ja myyntiyhtiötä Venäjälle ja Kiinaan ja myöhemmin hänen vastuullaan oli myös

tuotanto- ja markkinointiyksiköitä USA:ssa, Meksikossa ja Suomessa. Tuotekehitysyksiköitä oli sekä Suomessa että USA:ssa. Hän on ollut mukana lukuisissa yritysostoissa ollessaan Thermon palveluksessa.

Segmenttiin kuuluvien yhtiöiden toimitusjohtajat 31.12.2017 ovat:

Icare Finland Oy: KTM Timo Hildén 9.4.2012 alkaen.

Revenio Research Oy: KTM Timo Hildén 29.12.2014 alkaen.

Oscare Medical Oy: Revenio osti joulukuussa 2017 Oscare Medical Oy:n vähemmistöosakkeet, yhteensä 46,5 % osakekannasta. Järjestelyn jälkeen Revenio-konserni omistaa Oscare Medical Oy:n 100 %-sti. Ennen järjestelyä Oscare Medical Oy on ollut Revenio Group Oyj:n 53,5 %-sti omistama konserniyhtiö. Oscare Medical Oy:n hallituksen puheenjohtajana toimii Revenio Group Oyj:n toimitusjohtaja Timo Hildén.

Vuoden 2017 aikana myydyt liiketoiminnat

Vuoden 2017 aikana ei myyty liiketoimintoja.

Palkitseminen

Toimitusjohtajan, konsernijohtoryhmän ja tytäryhtiöiden toimitusjohtajien palkitsemisjärjestelmä muodostuu kiinteästä kuukausipalkasta, hallituksen määrittelemien tuloskriteerien toteutumisen sekä arvio-osuuden perusteella määräytyvästä vuosittaisesta tulospalkkiojärjestelmästä sekä optiojärjestelmästä. Yhtiössä ei ole käytössä osakepalkitsemisjärjestelmää. Konsernin toimitusjohtajalla, johtoryhmällä ja tytäryhtiöiden toimitusjohtajilla on ryhmäeläkevakuutus ja sairauskuluvakuutus 1.1.2012 alkaen. Vakuutusten taloudellinen merkitys yhtiön kannalta on vähäinen.

Revenio Group Oyj:n toimitusjohtajan tulospalkkion enimmäismäärä on kuuden kuukauden kiinteää palkkaa vastaava määrä ja muun johdon tulospalkkion enimmäismäärä on neljän kuukauden kiinteää palkkaa vastaava määrä vuoden pituisella määräytymisjaksolla. Tulospalkkiojärjestelmässä palkkiokriteereinä ovat konsernitason ja oman vastuualueen tulosvaatimukset sekä arvio-osuus. Tulospalkkiojärjestelmän piirissä on 5 konserniyhtiöissä johtavassa asemassa olevaa henkilöä.

Tulospalkkiojärjestelmän lisäksi yhtiöllä on voimassa oleva konsernin avainhenkilöstölle suunnattu optio-ohjelma vuodelta 2015.

Optio-oikeuksien jaosta päättää Revenio Group Oyj:n hallitus. Toimitusjohtajalla ja konsernin johtoryhmän jäsenillä ja tytäryhtiöiden toimitusjohtajilla oli tilinpäätöshetkellä hallussaan 99 000 optio-oikeutta, joista toimitusjohtajalla 33 000 optio-oikeutta. Vuoden 2015 optio-ohjelman puitteissa ei ole tehty vielä osakemerkintöjä.

Avainhenkilöiden tulospalkkiojärjestelmän lisäksi Reveniossa on kaikkia konsernin työntekijöitä koskeva tulospalkkiojärjestelmä. Tulospalkkioon oikeutettujen henkilöiden valinnan mukaisesti osa vuositulospalkkiosta maksetaan henkilöstön perustamaan henkilöstörahastoon, joka sijoittaa pääosan varoistaan Revenio Group Oyj:n osakkeiden ostoon.

Toimitusjohtajan toimitusjohtajasopimus on toistaiseksi voimassaoleva ja se voidaan irtisanoa molemminpuolisesti kuuden (6) kuukauden irtisanomisajalla ilman erityistä perustetta, kuitenkin siten, että yhtiön irtisanoessa sopimuksen aikaisin sopimuksen päättymispäivä on 31.12.2018.

Yhtiöllä on oikeus valita uusi toimitusjohtaja ja rekisteröidä hänet kaupparekisteriin mikäli yhtiö vapauttaa toimitusjohtajan työ-/toimivelvoitteistaan irtisanomisaikana.

Yhtiö on kuitenkin oikeutettu päättämään toimitusjohtajasopimuksen välittömän vaikutuksen, mikäli toimitusjohtaja toimii työsuhteen 8 luvussa tarkoitetulla moitittavalla tavalla.

Toimitusjohtaja on oikeutettu työsuhteen ja muun eläketä säätelevän lainsäädännön mukaiseen eläkkeeseen, sekä ryhmäeläkkeeseen.

Revenio julkaisee erillisen Palkka- ja palkkioselvityksen vuodelta 2017 samanaikaisesti tämän Hallinnointi- ja ohjausjärjestelmä 2017 -selvityksen kanssa. Molemmat selvitykset löytyvät yhtiön verkkosivuilta osoitteesta: <http://reveniogroup.fi/fi/sijoittajille/hallinnointi/selvitys-hallinto-ja-ohjausjarjestelmasta/>

Avainhenkilöiden tulospalkkiojärjestelmän lisäksi Revenio-konsernissa on työntekijöitä koskeva tulospalkkiojärjestelmä. Tulospalkkioon oikeutettujen henkilöiden valinnan mukaisesti osa vuositulospalkkiosta maksetaan henkilöstön perustamaan henkilöstörahastoon, joka sijoittaa pääosan varoistaan Revenio Group Oyj:n osakkeiden ostoon.

Konsernin taloudellinen raportointi

Konsernin taloudellista kehitystä ja taloudellisten tavoitteiden toteutumista seurataan koko konsernin kattavalla kuukausittaisella taloudellisella raportoinnilla. Kuukausittaiseen tulosraportointiin sisältyvät konserni- ja segmentikohtaiset toteumatiedot analyysineen, toteumien kehitys edelliseen vuoteen verrattuna, toteumien vertailu taloussuunnitelmiin sekä ennusteet käynnissä olevalle kalenterivuodelle. Kustakin segmentistä raportoidaan lisäksi keskeisiä talouden ja liiketoiminnan tunnuslukuja.

Konsernin lyhyen aikavälin taloussuunnittelu perustuu kalenterivuositteihin laadittaviin taloussuunnitelmiin jotka kattavat seuraavan kalenterivuoden.

Konsernin taloudellisesta tilanteesta ja -kehityksestä tiedotetaan puolivuositarkastuksella, osavuositarkasteilla ja tilinpäätöstiedotteella. Arvopaperimarkkinain 26.11.2015 voimaantulleen muutoksen seurauksena Revenio Group Oyj julkaisi 1–3/2017 ja 1–9/2017 osavuositarkastusten selostukset tiivistetyssä muodossa. Taulukko-osat raportoitettiin kokonaisuudessaan.

Vuonna 2017 tilinpäätöstiedote koskien vuotta 2016 julkaistiin 16.2.2017, osavuositarkastus 1–3/2017 20.4.2017, puolivuositarkastus 1–6/2017 7.8.2017 ja osavuositarkastus 1–9/2017 26.10.2017.

Riskienhallinta ja valvonta

Riskienhallinta

Riskienhallinnan tavoitteena konsernissa on varmistaa liiketoiminnan jatkuvuus ja konsernin toimintakyky kaikkien etukäteen tunnistettavissa olevien riskikenaarioiden olosuhteissa. Riskienhallinnan periaatteet, strategiset tavoitteet ja painopisteet vahvistaa Revenio Group Oyj:n hallitus.

Vastuut ja roolit riskienhallinnassa

Vastuu riskienhallinnan toteuttamisesta on liiketoimintajohtolla ja konsernin johtoryhmällä. Nämä organisaatiotahot vastaavat siitä, huolehtivat siitä, että niiden vastuulla oleviin prosesseihin sisällytetään riittävät riskien tunnistus-, arviointi-, hallinta- ja raportointimenettelyt.

Tytäryhtiöiden liiketoimintajohto organisoii paikallisesti kunkin yhtiön koko huomioiden tarkoituksenmukaisen riskienhallinnan toteuttamistavan. Tiettyjen riskienhallinnan osa-alueiden kuten vakuuttamisen ja rahoitusriskien hallinnan osalta, joissa keskitetty toimintatapa on

tarkoituksenmukaista, emoyhtiön hallitus tekee päätökset toimitusjohtajan esityksestä.

Riskeistä ja niiden muutoksista raportoidaan Revenio Group Oyj:n hallitukselle. Yhtiön hallitus käsittelee merkittävimmät riskit, niiden hallinnan sekä arvioi riskienhallinnan toimivuuden vähintään kerran vuodessa.

Sisäinen tarkastus arvioi riskienhallintaa sisäisen tarkastustyön suorittamisen yhteydessä.

Riskienhallinnan toteuttaminen

Tytäryhtiöiden johto arvioi riskit vuosisuunnittelun yhteydessä. Riskejä ja niiden hallintaa käsitellään liiketoimintasegmenttien johdossa, ja riskiarviointi päivitetään myös konsernitasolla vähintään kerran vuodessa. Merkittävistä hankkeista, kuten asiakasprojekteista, tehdään erilliset riskianalyysit.

Merkittävimmät riskit ja epävarmuustekijät

Revenio-konsernin riskit jaetaan strategiaan ja operatiivisiin riskeihin, suhdanneriskeihin, vahinkoriskeihin ja rahoitusriskeihin. Konsernin strategiaan riskit jaetaan kaikkialla toimialoilla vallitseva kilpailu, uusien kilpailevien hyödykkeiden uhka ja muut kilpailijoiden toimenpiteet jotka voivat vaikuttaa kilpailutilanteeseen. Strategisen riskin muodostaa myös onnistuminen tutkimus- ja tuotekehitystoiminnassa ja siten tuotevalikoiman kilpailukykyyn säilyminen. Konsernin toimialoilla, jotka strategian mukaisesti vaativat erityisosaamista, keskeisiä ovat myös avainhenkilöosaamisen pysyvyyteen ja kehittymiseen liittyvät riskit sekä riippuvuus alihankkija- ja toimittajaverkoston toimintakyvystä.

Konsernin strategiaan kuuluvat yritysostot. Yritysostojen onnistuminen vaikuttaa kasvu- ja kannattavuustavoitteiden toteutumiseen. Yrityskaupat voivat myös muuttaa konsernin riskiprofiilia.

Strategisia riskejä ja tarvetta toimenpiteisiin seurataan ja arvioidaan säännöllisesti päivittäisjohtamisen, kuukausittaisen konsernin raportoinnin ja vuotuisten strategiapäivitysten yhteydessä.

Operatiiviset riskit liittyvät merkittävimpien asiakkuuksien pysymiseen ja kehittymiseen, jakeluverkoston toimintaan sekä onnistumiseen asiakaspohjan ja markkinoiden laajentamisessa. Terveysteknologiasegmentissä operatiivisia riskejä liittyy uusille markkinoille laajentamiseen liittyviin tekijöihin kuten uusien eri valtioiden harjoittama lääketieteellisten instrumenttien kaupan myyntilupa-asääntely ja tähän liittyvät terveydenhuoltomarkkinoita koskevat viranomaispäätökset. Terveysteknologiasegmentissä lääketieteellisten

instrumenttien tuottamiseen, tuotekehitykseen ja tuotannon ohjaukseen liittyvien operatiivisten riskien arvioidaan olevan keskimääräistä suurempia toimialan laatuvaatimuksista johtuen.

Vahinkoriskejä on katettu vakuutusin. Omaisuus- ja keskeytysvakuutuksilla on suojauduttu mahdollisiin omaisuus- ja toiminnan keskeytymisriskeihin. Harjoitetulla liiketoiminnalla on kansainväliset vastuuvakuutukset.

Rahoitusriskit jakaantuvat luotto-, korko-, maksuvalmius- ja valuuttariskeihin. Luottotappioriskien hallintaa varten yhtiöllä on kaikki konserniyhtiöt käsittävä luottovakuutus. Yhtiön hallitus käsittelee kokouksissaan kuukausittain ja tarvittaessa useammin talouteen ja rahoituksen liittyvät asiat sekä antaa tarvittaessa päätöksiä ja ohjeita rahoitusriskien hallintaan mm. korko- ja valuuttasuojauksiin liittyen. Maksuvalmiusriskin voivat vaikuttaa ulkopuolisen lainarahoituksen saatavuus, konsernin luottokelpoisuuden kehittyminen, liiketoiminnan kehitys ja muutokset asiakkaiden maksukäyttäytymisessä. Maksuvalmiusriskiä seurataan kassaennustein, joiden ennusteperiodi on enimmillään 12 kuukautta.

Sisäinen tarkastus

Sisäisestä tarkastuksesta vastaa yhtiön hallitus. Sisäistä tarkastusta toteuttaa hallituksen valitsema ulkopuolinen keskuskauppamäärin hyväksymä tilintarkastusyhteisö. Sisäistä tarkastusta suorittava tilintarkastusyhteisö ei voi olla sama taho kuin yhtiön tilintarkastusta suorittava tilintarkastusyhteisö.

Sisäisen tarkastuksen tavoitteena on arvioida ja todentaa riskienhallinnan, sisäisen valvonnan sekä johtamisen ja hallinnon tehokkuutta. Tarkastus perustuu Revenio Group Oyj:n hallituksen vuosittain hyväksymään tarkastussuunnitelmaan.

Yhtiön sisäistä tarkastusta suorittaa Ernst & Young Oy.

Sisäinen valvonta

Sisäisen valvonnan tehtävänä Revenio Group Oyj:ssä on tukea ja varmistaa:

- asetettujen tavoitteiden saavuttamista
- resurssien taloudellista ja tehokasta käyttöä
- toimintaan liittyvien riskien hallintaa
- talous- ja muun johtamisinformaation luotettavuutta ja oikeellisuutta

- lakien ja määräysten sekä strategioiden, suunnitelmien, sisäisten sääntöjen ja menettelytapojen noudattamista
- Sisäiseen valvontaan kuuluu kaikki hallituksen, toimitusjohtajan ja muun henkilökunnan toimeenpanema taloudellinen- ja muu valvonta. Sisäinen valvonta konsernitasolla perustuu tytäryhtiöiden kuukausittain laatimiin tulosraportteihin, tilanneanalyysiin ja ennusteisiin jotka emoyhtiön hallitus niin ikään kuukausittain käsittelee kokouksissaan. Sisäisen valvonnan toimintatavat tytäryhtiöissä mm. keskeisimpien talousprosessien osalta on määritelty yhtiöittäin laadituissa ohjeistuksissa.

Lähipiiriliiketoimet

Yhtiön johtotehtävissä toimivilla henkilöillä ja heidän lähipiirilään on velvollisuus ilmoittaa sekä Finanssivalvonnalle että yhtiölle kaikki omaan lukuun tekemänsä yhtiön osakkeisiin tai vieraan pääoman ehtoihin välineisiin tai niin liittyviin johdannaisiin tai muihin rahoitusvälineisiin liittyvät liiketoimet. Yhtiö julkaisee tiedot johtotehtävissä toimivien ja heidän lähipiirinsä kaupoista viipymättä ja viimeistään kolmen (3) työpäivän kuluessa kaupasta. Julkistaminen tehdään pörssitiedotteella sisäpiiritiedon julkistamista vastaavalla tavalla ja käyttäen tiedoteluokkaa "Johdon liiketoimet". Pörssitiedotteet johdon liiketoimia koskevista julkistetuista tiedoista ovat saatavilla yhtiön verkkosivuilta vähintään viiden vuoden ajan tiedotteen julkistamisesta.

Yhtiö arvioi ja seuraa lähipiirinsä kanssa tehtäviä liiketoimia ja huolehtii siitä, että mahdolliset eturistiriidat tulevat asianmukaisesti huomioituiksi yhtiön päätöksenteossa. Yhtiö ylläpitää luetteloa sen lähipiiriin kuuluvista osapuolista konsernihallinnossa.

Revenio Group Oyj:llä ei ole sen normaalin liiketoiminnan puitteissa olennaisia, tavanomaisesta liiketoiminnasta tai markkinaehtoista poikkeavia lähipiiriliiketoimia.

Yhtiö antaa osakeyhtiölain ja tilinpäätöstä koskevien säännösten mukaisia tietoja lähipiiriliiketoimista toimintakertomuksessa ja tilinpäätöksen liitetiedoissa.

Sisäpiirihallinto

Revenio Group Oyj:n sisäpiiriohjeet

Revenio Group Oyj noudattaa Nasdaq Helsinki Oy:n sääntöjä ja ohjeita, kuten sen sisäpiiriohjetta, markkinoiden väärinkäyttöäsesta ((EU) No 596/2014, MAR), arvopaperimarkkinain ja rikoslain

säännöksiä sekä Finanssivalvonnan, ESMAn (European Securities and Markets Authority) sääntöjä ja ohjeita. Näitä täydentää yhtiön oma sisäpiiriohje, jolla on tarkoitus luoda selkeät toimintaohjeet ja säännöt sisäpiiriasioiden hallinnosta, sisäpiiritiedon julkistamisesta, sisäpiirilueteloiden ylläpidosta ja johtohenkilöiden ja näiden lähipiiriin liiketoimista. Sisäpiiriohje on jaettu kaikille sisäpiiriläisille.

Revenio julkistaa mahdollisimman pian yhtiötä suoraan koskevan sisäpiiritiedon. Yhtiö voi lykätä sisäpiiritiedon julkistamista, jos kaikki soveltuvan sääntelyn edellyttämät sisäpiiritiedon lykkäämisperusteet täyttyvät. Yhtiö julkaisee ja säilyttää verkkosivustollaan vähintään viiden vuoden ajan kaikki julkistamansa sisäpiiritiedot. Revenio pitää yllä soveltuvan sääntelyn edellyttämässä tilanteissa hankekohtaisia sisäpiirirekistereitä.

Yhtiön sisäpiirivastaavana toimii yhtiön talousjohtaja. Hän vastaa mm. seuraavien tehtävien toteutumisesta yhtiössä:

- sisäinen tiedottaminen sisäpiiriasiosta;
- sisäpiiriasioiden koulutus;
- sisäpiirilueteloiden laatiminen, ylläpitäminen ja toimittaminen Finanssivalvonnalle (pyynnöstä);
- hyväksyntöjen saaminen sisäpiiriluetelossa olevilta henkilöiltä;
- sisäpiiriasioiden valvonta ja
- sisäpiiriasioita koskevan sääntelymuutosten seuranta.

Revenio Group Oyj:n johtotehtävissä toimivien henkilöiden ja heidän lähipiiriläistensä on 3.7.2016 alkaen MAR-sääntelyn mukaisesti ilmoitettava yhtiölle ja Finanssivalvonnalle yhtiön osakkeilla tai muilla rahoitusvälineillä tekemistään liiketoimista. Yhtiö julkaisee tiedot liiketoimista pörssitiedotteella. Revenio Group Oyj:n johtotehtävissä toimiviksi henkilöiksi luetaan yhtiön hallituksen jäsenten ja toimitusjohtajan lisäksi myös yhtiön johtoryhmän jäsenet (johdon ilmoitusvelvolliset).

Yhtiössä pidetään hankekohtaisia sisäpiirilueteloja henkilöistä, joilla on pääsy sisäpiiritietoon. Nämä sisäpiiriluetelot eivät ole julkisia. Sisäpiirilueteloiden tiedot ovat Finanssivalvonnan käytettävissä. Aiemman lainsäädännön mukaisen julkisen sisäpiirirekisterin tiedot ovat nähtävillä Euroclear Finland Oy:n sisäpiirirekisterissä (rekisterin päivitys lakannut 2.7.2016) yhtiön verkkosivuilla arvopaperimarkkinain siirtymäsäännösten tavalla.

Johdon ilmoitusvelvolliset sekä yhtiön erikseen määrittelemät henkilöt eivät saa hankkia tai luovuttaa yhtiön liikkeeseen

laskemia arvopapereita ja niihin oikeuttavia arvopapereita tai johdannaisoppimuksia 30 vuorokauden aikana ennen osavuosi-katsauksen ja tilinpäätöksen julkistamista. Nämä julkistamispäivät ilmoitetaan vuosittain etukäteen pörssitiedotteella. Lisäksi mahdollisissa sisäpiirihankkeissa mukana olevat henkilöt eivät saa hankkeen aikana käydä kauppaa yhtiön arvopapereilla tai johdannaisoppimuksilla.

Yhtiön johto valvoo sisäpiiriohjeiden noudattamista ja pitää yllä yhtiön sisäpiirirekistereitä yhteistyössä Euroclear Finland Oy:n kanssa. Yhtiön sisäpiiriläisille lähetetään säännöllisin väliajoin tarkistettavaksi ote sisäpiirirekisteriin merkityistä tiedoista ja heidän kaupankäyntirajoitusten noudattamistaan ohjeistetaan ja seurataan.

Tilintarkastus

Yhtiöjärjestyksen mukaan yhtiöllä on yksi tilintarkastaja, jonka tulee olla Keskuskauppakamarin hyväksymä tilintarkastusyhteisö. Yhtiökokoukselle tehtävän ehdotuksen yhtiön tilintarkastajaksi valmistelee hallitus. Tilintarkastajan toimikausi on yhtiön tilikausi ja tilintarkastajan tehtävä päättyy vaalia seuraavan varsinaisen yhtiökokouksen päättyessä.

Tilintarkastaja antaa yhtiön osakkeenomistajille lain edellyttämän tilintarkastuskertomuksen yhtiön tilinpäätöksen yhteydessä ja raportoi säännöllisesti havainnoistaan yhtiön hallitukselle.

Yhtiökokous 2017 valitsi yhtiön tilintarkastajaksi tilintarkastusyhteisö Deloitte Oy:n. Yhtiön päävastuullisena tilintarkastajana toimii KHT Merja Itäniemi. Yhtiökokous päätti, että tilintarkastajalle maksetaan palkkio yhtiön hyväksymän laskun mukaan.

Tilintarkastajille maksetut palkkiot vuosina 2016–2017, TEUR

Deloitte Oy	2017	2016
Tilintarkastus	15	0
Muut palvelut	7	0
Yhteensä	22	0
Muut tilintarkastusyhteisöt	2017	2016
Tilintarkastus	35	36
Muut palvelut	5	2
Yhteensä	40	37

Muut asiat

Whistleblowing

Revenio Group Oyj (yhdessä sen tytäryhtiöiden kanssa, ”yhtiö”) on laatinut seuraavat menettelyohjeet yhtiön työntekijöiden ja muiden tahojen tekemien sisäpiirikaupan, markkinoiden manipuloinnin sekä sisäpiirikaupan ja markkinoiden manipuloinnin yrityksen, kirjanpitoon, sisäiseen valvontaan, tilintarkastukseen tai yhtiön muuhun toimintaan liittyvän laittoman tai epärehellisen menettelyn ilmoituksen (”Whistleblowing-ilmoitus”) käsittelyyn. Yhtiön hallitus on nimittänyt hallituksen puheenjohtajan vastaanottamaan ja tutkimaan Whistleblowing-ilmoitukset.

Whistleblowing-ilmoitukset voidaan toimittaa hallituksen puheenjohtajalle seuraavasti:

Kirjallisesti:

Hallituksen puheenjohtaja
Revenio Group Oyj
Äyritie 22
01510 Vantaa

Sähköpostitse:

whistleblowing@revenio.fi

Kaikki hallituksen puheenjohtajalle osoitetut Whistleblowing-ilmoitukset tulee merkitä selkeästi luottamuksellisiksi ja kiireellisiksi.

Hallituksen puheenjohtaja valmistelee kaikista Whistleblowing-ilmoituksista kirjallisen esityslistan (”Esityslista”), jossa on ilmoituksen vastaanottopäivämäärä, yhteenvedo ilmoituksen sisällöstä (mukaan lukien ilmoituksen väitteet ja osalliset henkilöt) ja ilmoitukseen mahdollisesti liittyvien tutkimusten sen hetkisestä tilanteesta, sekä mahdollinen asian ratkaisu. Hallituksen puheenjohtaja toimittaa päivitetyn Esityslistan hallitukselle ennen jokaista hallituksen kokousta tuoden esiin viimeaikaiset tapahtumat riittäväällä tarkkuudella.

Mikäli Whistleblowing-ilmoitus koskee hallituksen puheenjohtajaa, puheenjohtajan tulee viipymättä jäädä itsensä tutkinnasta ja ilmoittaa asiasta hallitukselle kirjallisesti. Tämän jälkeen hallitus nimittää toisen henkilön kyseisen Whistleblowing-ilmoituksen tutkintaan ja tutkinnan tulosten raportointiin hallitukselle tämän menettelyohjeen mukaisesti.

Hallituksen puheenjohtaja arvioi viipymättä ilmoituksen saavuttua, onko kyseinen ilmoitus Whistleblowing-ilmoitus. Mikäli hallituksen puheenjohtaja päätyy siihen, että kyseessä on Whistleblowing-ilmoitus, hänen tulee tutkia ilmoituksen asia ja raportoida tutkimustuloksista kirjallisesti hallitukselle (”Raportti”). Raportit valmistellaan riittävän yksityiskohtaisesti ja ne täydentävät hallitukselle annettavan Esityslistan tietoja. Raportti sisältää kuvauksen Whistleblowing-ilmoituksesta, tehdyt selvitykset ja toimintasuositukset.

Mikäli hallituksen puheenjohtaja katsoo, että tutkinnassa tai tutkimustulosten analysoinnissa olisi tarkoituksenmukaista käyttää ulkopuolisia neuvonantajia tai asiantuntijoita hallituksen puheenjohtaja voi delegoida tutkimusvastuun yhdelle tai useammalle henkilölle, myös tahoille, jotka eivät ole yhtiön palveluksessa. Kaikki tutkimukset suoritetaan luottamuksellisesti siten, että tietoja luovutetaan vain tutkintamateriaalin tarkastelun helpottamiseksi tai milloin laki sitä vaatii. Hallituksen puheenjohtaja tai hänen valtuuttamansa tahot voivat edellyttää toimitusjohtajan tai muun johtajan, emoyhtiön henkilökunnan tai kenen tahansa muun yhtiön työntekijän apua Whistleblowing-ilmoitusten tutkinnassa ja ratkaisemisessa, mikäli he katsovat sen tarpeelliseksi. Hallituksen puheenjohtaja tai hänen valtuuttamansa tahot määrittelevät tutkimusten rajat. Yhtiö ja yhtiön työntekijät avustavat tarpeen mukaan kaikissa tutkimuksissa.

Hallitus käsittelee Esityslistan ja kaikki hallituksen puheenjohtajan toimittamat kirjalliset Raportit. Hallituksella on valta määrätä yhtiö suorittamaan sopiva muutostoimenpide Whistleblowing-ilmoituksen johdosta. Hallitus voi konsultoida vapaasti ketä tahansa sopivan asiantuntemuksen omaavaa yhtiön johtoon kuuluvaa henkilöä Whistleblowing-ilmoituksen arvioinnissa. Hallitus voi harkintansa mukaan käyttää myös ulkopuolisia tarkastajia, neuvonantajia ja asiantuntijoita Whistleblowing-ilmoituksen tutkinnan tulosten arvioinnissa.

Hallitus voi milloin tahansa päättää tutkivansa Whistleblowing-ilmoituksen kollegiona hallituksen puheenjohtajan sijaan. Näissä tapauksissa hallitus arvioi pikaisesti mahdollisen ulkopuolisen avun tarpeen tutkimusten suorittamiseksi. Tehdessään päätöksen siitä, että hallitus kollegiona tutkii Whistleblowing-ilmoituksen hallituksen puheenjohtajan sijaan, hallitus voi ottaa huomioon muun muassa väitetyn rikkomusentekijän henkilöllisyyden, rikkomuksen vakavuuden ja laajuuden, väitteiden uskottavuuden, ja mahdolliset muut tilanteeseen liittyvät tekijät.

Tutkimusten perusteella hallitus päättää asiaankuuluvista jatkotoimenpiteistä. Hallitus säilyttää rekisteriä kaikista hallituksen puheenjohtajan toimenpide-ehdotuksista ja toimenpiteistä Whistleblowing-ilmoitusten selvittämiseksi.

Whistleblowing-ilmoitusten tekijöiden suojelu

Yhtiön toimintatapojen mukaisesti hallitus, hallituksen puheenjohtaja tai yhtiön muu johto eivät ryhdy tai yritä ryhtyä minkäänlaisiin vastatoimiin sitä henkilöä kohtaan, joka tekee Whistleblowing-ilmoituksen tai avustaa hallitusta, hallituksen puheenjohtajaa, yhtiön johtoa tai muuta henkilöä tai ryhmää, mukaan lukien valtion viranomaiset, joka tutkii Whistleblowing-ilmoitusta tai muuten auttaa sen ratkaisemisessa. Vastatoimia ei myöskään suvaita millään muulta henkilöltä tai ryhmältä.

Työntekijöiden luottamukselliset ja nimettömät ilmoitukset

Yhtiön työntekijöillä on oikeus tehdä Whistleblowing-ilmoituksia nimettömästi tai luottamuksellisesti käyttäen yllä kuvattuja menettelytapoja. Kaikki työntekijöiltä saadut Whistleblowing-ilmoitukset käsitellään nimettömästi tai luottamuksellisesti niin pitkälle kuin tällainen käsittely on olosuhteet huomioon ottaen mahdollista ja perusteltua.

Dokumentit; Luottamuksellisuus

Hallituksen puheenjohtaja säilyttää kaikki Whistleblowing-ilmoitukseen, sen tutkintaan, sekä siitä tehtyyn päätökseen liittyvät dokumentit seitsemän vuoden ajan. Kaikki dokumentit ovat ehdottoman luottamuksellisia.

Julkaisumenettely

Yhtiö toimittaa nämä menettelyohjeet kaikille työntekijöilleen.

Pörssitiedottaminen ja pörssitiedotteet

Pörssitiedottamisen taloudellisesta sisällöstä ja sijoittajaviestinnästä vastaa konsernin toimitusjohtaja. Pörssitiedottamiseen liittyvien säännösten noudattamista valvovat yhtiössä toimitusjohtaja ja talousjohtaja.

Yhtiö noudattaa sijoittajaviestinnässään tasapuolisuuden periaatetta ja julkaisee kaiken sijoittajätiedon Internet-sivuillaan suomeksi ja englanniksi.

IR-periaatteet

Revenion tavoitteena on tuottaa markkinoille jatkuvasti oikeaa ja ajan tasalla olevaa tietoa yhtiön osakkeiden hinnanmuodostuksen perustaksi. Tavoitteena on parantaa yhtiön toiminnan tunnettuutta, lisätä sijoitusinformaation avoimuutta ja siten yhtiön kiinnostavuutta sijoituskohteena.

Revenio julkaisee vuosikertomuksen suomeksi ja englanniksi pdf-tiedostona verkkosivuillaan osoitteessa www.reveniogroup.fi.

Yhtiö noudattaa 30 vuorokauden hiljaista sekä suljettua jaksoa ennen osavuositarkastuksen julkistamista ja 30 vuorokauden hiljaista sekä suljettua jaksoa ennen tilinpäätöksen julkistamista. Muina aikoina sijoittajien kyselyihin vastataan puhelimitse, sähköpostilla sekä järjestämällä sijoittajatapaamisia.

Hallinnointiperaatteiden päivitys ja lisätiedot

Tämä selvitys hallinto- ja ohjausjärjestelmästä on julkaistu samanaikaisesti yhtiön vuoden 2017 vuosikertomuksen kanssa yhtiön internet-sivuilla ja sitä päivitetään tarpeen mukaan. Hallinnointiperaatteita koskevat kysymykset ja kommentit pyydetään toimittamaan osoitteeseen info@revenio.fi.



Tässä vuosikertomuksessa esitetyt markkinoinhin ja tulevaisuuteen liittyvät lausunnot ja arviot perustuvat konsernin ja tytäryhtiöiden johdon tämänhetkisiin näkemyksiin. Luonteensa vuoksi ne sisältävät epävarmuutta ja ovat alttiita yleisen taloudellisen tai toimialan tilanteen muutoksille.

www.reveniogroup.fi