



Vuosikertomus | 2012

Sisällysluettelo

Vuosi 2012 lyhyesti	4
Revenio-konserni	6
Toimitusjohtajan katsaus	8
Tunnusluvut	10
Revenio Terveysteknologia	12
Markkinatietoa	14
Glaukooma	16
Revenio Teknologia ja Palvelut	18
Liiketoimintojen esittely	20
Henkilöstö	22
Pörssitiedotteet	24
Revenio sijoituskohteena	25
Hallitus, johtoryhmä ja tytäryhtiöiden johto	26
Toimintakertomus ja tilinpäätös	28
Hallituksen toimintakertomus	29
Konsernin laaja tuloslaskelma	36
Konsernitase	37
Laskelma konsernin oman pääoman muutoksista	38
Konsernin rahavirtalaskelma	38
Konsernitilinpäätöksen liitetiedot	39
Emoyhtiön tuloslaskelma	63
Emoyhtiön tase	64
Emoyhtiön rahoituslaskelma	65
Emoyhtiön tilinpäätöksen liitetiedot	66
Tilinpäätöksen ja toimintakertomuksen allekirjoitukset	71
Tilinpäätösmerkintä	71
Kirjanpitoaineistoa koskevat tiedot	71
Tilintarkastuskertomus	71
Selvitys Revenio Group Oyj:n hallinto- ja ohjausjärjestelmästä	72

Vuosi 2012 lyhyesti

Vuoden 2012 keskeisiä tapahtumia

Revenio uudelleenorganisoii liiketoimintansa vuonna 2012 käynnistämänsä strategiaprosessin myötä kahteen raportoitavaan segmenttiin. Nämä ovat Terveysteknologia sekä Teknologia ja Palvelut. Muutoksen tavoitteena on nopeuttaa konsernin kasvua ja tehostaa sen toimintaa. Muutoksen myötä Revenion molemmat segmentit pyrkivät voimakkaasti eteenpäin omilla vahvuuksillaan.

Revenio Terveysteknologia -segmentti

- Terveysteknologia-segmentti kehittyi erinomaisesti sekä liikevaihdon että kannattavuuden osalta. Myynti oli vahvaa erityisesti Pohjois-Amerikassa ja Aasiassa.
- Silmänpainemittareiden maailmanlaajuisen myynnin kannalta keskeisiä myyntilupia saatiin merkittävästi, 28 kappaletta eri maihin.

- KTM Timo Hildén nimitettiin Icare Finland Oy:n toimitusjohtajaksi. Hildénillä on lähes 30 vuoden työkokemus terveydenhoitoon liittyvän teollisuuden johtotehtävissä.
- Vahva näkyvyys silmälääketieteen tutkimuksissa ja alan johtavien tutkijoiden keskuudessa.
- Tilikaudella toimintansa aloittanut USA:n tytäryhtiö onnistui myynti- ja toiminnallisissa tavoitteissaan erinomaisesti.
- Silmänpainemittareiden kertakäyttöisten mittausantureiden kysyntä oli vahvassa kasvussa.

Revenio Teknologia ja Palvelut -segmentti

- Informaationäytöt-liiketoiminta ylsi kaikkien aikojen myyntiennätykseen.
- Ohjelmistot-liiketoiminta saavutti liikevaihtoennätyksensä.
- Call Center -liiketoiminta kasvoi tasaisesti ja saavutti toisen peräkkäisen voitollisen vuotensa.

Vuoden 2013 tärkeät päivämäärät

- Tilinpäätöstiedote 2012 perjantaina 8.2.2013
- Osavuosikatsaus 1–3/2013 perjantaina 19.4.2013
- Osavuosikatsaus 1–6/2013 maanantaina 29.7.2013
- Osavuosikatsaus 1–9/2013 tiistaina 22.10.2013
- Varsinainen yhtiökokous torstaina 21.3.2013
- Vuosikertomus 2012 julkaistaan viikolla 9.

”Vuoden 2012 taloudellisena tavoitteenamme oli kasvattaa sekä liikevaihtoa että kannattavuutta. Konsernin jatkuvien toimintojen osalta saavutimme tavoitteemme.”

Olli-Pekka Salovaara

toimitusjohtaja

Avainluvut

	2012	2011	2010
--	------	------	------

Revenio Group, jatkuvat toiminnot

Liikevaihto	25,4	21,4	19,7
Liikevoitto	4,9	3,3	0,5*

Revenio Terveysteknologia

Liikevaihto	11,1	8,9	7,0
Liikevoitto	4,4	3,5	2,6

Revenio Teknologia ja Palvelut

Liikevaihto	14,3	12,5	12,7
Liikevoitto	1,5	0,7	-1,5

Henkilöstö keskimäärin

Terveysteknologia	12	13	11
Teknologia ja Palvelut	182	184	335
Hallinto	4	4	4

Konserni tunnusluvut, jatkuvat toiminnot

Liikevaihto	25,4	21,4	19,7
Liikevoitto	4,9	3,3	0,5*
Liikevoitto-%	19,4	15,6	2,8
Oman pääoman tuotto	-1,8	14,1	-4
Sijoitetun pääoman tuotto	0,4	20,2	-2,5
Omavaraisuusaste, %	62,2	66,6	60,8
Nettovelkaantumisaste	-12,2	-17,3	4,7
Tulos/osake, jatkuvat toiminnot, laimentamaton, €	0,06	0,04	0,01
Oma pääoma/osake	0,19	0,21	0,18

*ilman kertaluonteisia eriä

Revenio-konserni

Revenio on suomalainen terveysteknologiakonserni, jonka liiketoiminnan ytimen muodostavat silmänpainemittarit. Revenio on terveysteknologian uranuurtaja edistyksellisten silmänpainemittareiden kehittäjänä, valmistajana ja myyjänä. Revenio-konsernin Terveysteknologia-segmentin muodostaa Icare Finland Oy:n harjoittama liiketoiminta. Konsernin kasvun mahdollisuudet nähdään Terveysteknologia-segmentissä, johon ollaan panostamassa voimakkaasti. Nykytuotteista laajalti patentoitu Icare-tuoteperhe on konsernin menestyksen kulmakivi.

Revenio tavoittelee terveysteknologiassa voimakasta kasvua orgaanisesti ja yritysjärjestelyiden kautta.

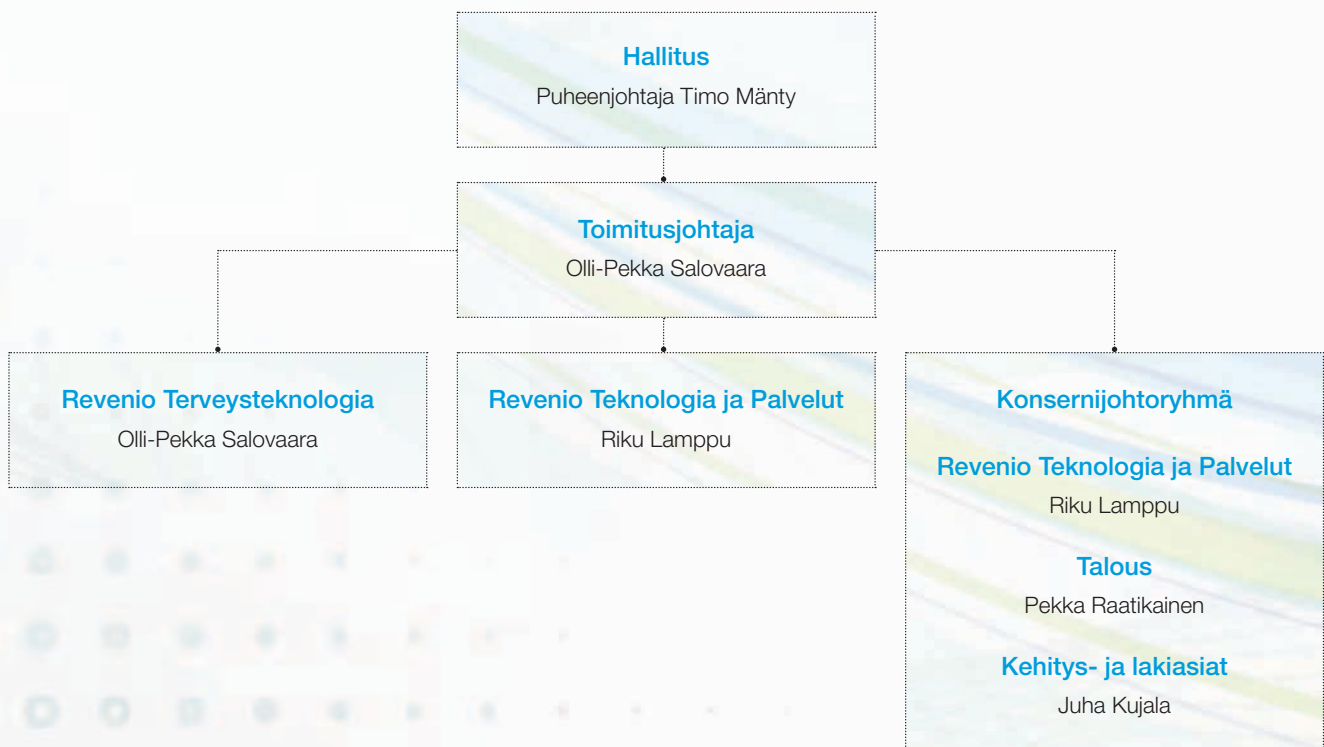
Orgaaninen kasvupohja on vahva erityisesti uusilla, vasta avautumassa olevilla markkinoilla, kuten Kiinassa, Intiassa ja Etelä-Amerikassa. Asiakaskunnan laajeneminen erikoislääkäreistä yhä enemmän yleislääkäreihin, optometristeihin, optikoihin ja ensi-apuasemien hoitohenkilökuntaan vauhdittaa konsernin orgaanista kasvua. Revenion tavoitteena on vahvistaa terveysteknologiaan liittyvää tuotevalikoimaansa oman tuotekehityksen avulla. Myös strategiset kumppanudet ovat osa liiketoimintastrategiaa.

Orgaanisen kasvun lisäksi Revenio etsii tuotevalikoimaansa kansainväliseen jakeluverkostoonsa sopivia innovatiivisia ja kasvupotentiaalin omaavia terveysteknologiatuotteita. Tavoitteena on hyödyntää olemassa

olevaa globaalia jakelukanavaa entistä kattavammalla tuotevalikoimalla, yhä laajenevalle asiakaskunnalle.

Revenio-konserniin kuuluu myös muita liiketoimintoja, jotka on ryhmitelty Teknologia ja Palvelut -segmentiksi. Segmentin liiketoiminnoille on yhteistä globaalit markkinat ja oman alansa kärkeä edustavat teknologia-tuotteet ja -palvelut. Tämän segmentin liiketoiminnot ovat hyvin johdettuja ja omalla alallaan erittäin kannattavia. Ne tuottavat konsernille positiivista kassavirtaa, jolla voidaan rahoittaa esimerkiksi Terveysteknologia-segmentin yritysjärjestelyitä. Revenio Teknologia ja Palvelut -segmentti keskittyy ensisijaisesti hyvään kannattavuuskehitykseen, orgaaniseen kasvuun ja tehokkuuteen.

Revenio-konserni Organisaatio



Konsernin kasvun mahdollisuudet nähdään Terveysteknologia-segmentissä, johon ollaan panostamassa voimakkaasti. Nykytuotteista laajalti patentoitu Icare-tuoteperhe on konsernin menestyksen kulmakivi.



Muutoksen tuulet

Vuosi 2012 oli Revenio Groupille strategisesti merkittävä. Käynnistimme loppuvuonna strategiamuutoksen, jonka tavoitteena on tukea terveysteknologian vahvaa kasvua rakentavia toimenpiteitä.

Muutosprosessi käynnistyi kun konsernin liiketoiminnot jaettiin 1.12.2012 alkaen kahden toimialaan ja raportoitavaan segmenttiin. Revenio Terveysteknologia -segmentin liiketoiminnan muodostaa Icare Finland Oy:n harjoittama liiketoiminta ja osa konsernin emoyhtiön toiminnoista. Revenio Teknologia ja Palvelut -segmentin muodostavat Ohjelmistoliiketoiminta (Done Software Solutions Oy), Informaationäytöt-liiketoiminta (FLS Finland Oy), RIB-erikoisvene-liiketoiminta (Boomeranger Boats Oy) ja Contact Center -liiketoiminta (Midas Touch Oy) sekä osa konsernin emoyhtiön toiminnoista. Ilmoitimme joulukuussa luopuvamme konserniin kuuluvan Done Logistics Oy:n liiketoiminnasta.

Konsernin jatkuvien toimintojen osalta saavutimme tavoitteemme kasvattaa sekä liikevaihtoa että kannattavuutta. Terveysteknologia-segmentin liikevaihdon ja kannattavuuden vahvistuminen edelleen oli tehtyjen strategiavalintojen näkökulmasta erittäin tärkeää. Ohjelmisto- ja Informaationäytöt -liiketoimintojen kasvu- ja kannattavuuskehitys oli erinomainen. Myös RIB-erikoisvene-liiketoiminnan tilauskannan voimakas kasvu on kiitoksen arvoinen suoritus. Contact Center -liiketoiminta jatkoi ilahduttavasti tasaisen varmaa positiivista kehitystään.

Terveysteknologiasta tulevaisuuden kasvupolku

Terveysteknologia on Reveniolla kasvava ja kannattava toimiala. Revenion omistamista liiketoiminnoista terveysteknologiaan keskittynyt Icare Finland on kehittynyt niin pitkällä kuin lyhyelläkin seurantajaksoilla yhtiöstämme parhaiten, niin kannattavuuden kuin liikevaihdon kasvunkin osalta. Yhtiön

on kumuloitunut paljon osaamista, jota haluamme nyt hyödyntää. Olemme teknologiaosaamisemme myötä saavuttaneet silmänpainemittareissa kansainvälisen tuote- ja kustannusjohtajan aseman. Kansainvälinen jakeluverkostomme on toiminnallisesti ja taloudellisesti erittäin tehokas. Eri maiden viranomaishyväksyntöihin liittyvä osaamisemme on korkealla tasolla. Keskittämällä voimavaramme tähän erittäin potentiaaliseen ja hyvin kehittyneeseen toimialaan rakennamme Revenio-konsernille vahvaa tulevaisuuden kasvupolkua.

Revenio tavoittelee terveysteknologiassa voimakasta kasvua sekä orgaanisesti että yritysjärjestelyiden kautta.

Teknologia ja Palvelut -segmentti tuo kassavirtaa kasvuun

Revenio Teknologia ja Palvelut -segmentin liiketoiminnot ovat hyvin johdettuja ja omalla alallaan erittäin kannattavia. Ne tuottavat konsernille positiivista kassavirtaa, jolla voimme rahoittaa esimerkiksi Terveysteknologia-segmentin yritysjärjestelyitä. Tämä segmentti keskittyy ensisijaisesti hyvään kannattavuuskehitykseen, orgaaniseen kasvuun ja tehokkuuteen.

Terveysteknologia-segmentin liikevaihdon ja kannattavuuden vahvistuminen edelleen oli tehtyjen strategiavalintojen näkökulmasta erittäin tärkeää.

Kasvun edellytykset fokuksessa 2013

Tulevaisuuden näkymämme vuodelle 2013 ovat valoisat makrotalouden haasteista huolimatta.

Strategiamme mukaisesti panostamme kuluvana vuonna erityisesti Terveysteknologia-segmentin kasvuedellytysten rakentamiseen. Samalla tehostamme ja keskitämme konsernin tukitoimintoja ja tietojärjestelmiä. Osana tehostamistoimia siirrämmme kevään aikana pääkaupunkiseudulla sijaitsevat liiketoimintamme samoihin toimitiloihin. Palvellaksemme entistä paremmin sidosryhmiämme tehostamme kuluvana vuonna myös viestintää ja sijoitajasuhdetoimintaa.

Kulunut vuosi on osoittanut, että meillä on yhä kasvava joukko yrityksen tulevaisuudesta kiinnostuneita omistajia. On ollut ilo kohdata teitä yhtiökokouksen lisäksi lukuisissa eri tilaisuuksissa. Suurkiitos teille luottamuksestanne ja aktiivisuudestanne.

Haluan myös esittää lämpimän kiitokseni koko Revenio-konsernin henkilökunnalle hyvin tehdystä työstä ja näkemyksellisyydestä muutosprosessissamme. Meillä on ammattitaitoinen ja sitoutunut henkilöstö, joka on omistautunut asiakkaidemme tarpeiden ratkaisemiseen. Se on osaamispuutetta, jonka avulla menestymme muutoksessa.

Kiitos myös kaikille asiakkaillemme ja yhteistyökumppaneillemme erinomaisesta yhteistyöstä. Meille on tärkeää olla luottamuksenne arvoisia myös tulevina vuosina.

Olli-Pekka Salovaara

toimitusjohtaja
Revenio Group Oyj

Avainluvut, jatkuvat toiminnot

Liikevaihto

25,4 milj. €

Liikevoitto

4,9 milj. €


Liikevoitto-%

19,4 %

Henkilöstö

198 hlö

”Terveysteknologia on Reveniolle kasvava ja kannattava toimiala. Revenion omistamista liiketoiminnoista terveysteknologiaan keskittynyt Icare Finland on kehittynyt niin pitkällä kuin lyhyelläkin seuranta-jaksolla yhtiöstämme parhaiten, niin kannattavuuden kuin liikevaihdon kasvunkin osalta.”



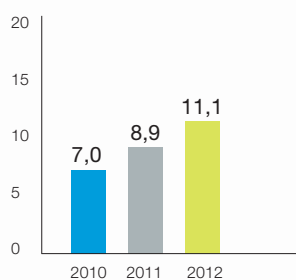
Revenio Group

Tunnusluvut

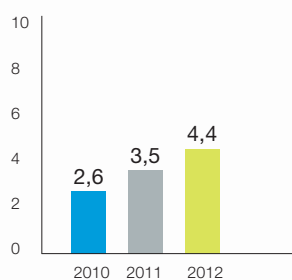
Tunnusluvut segmenteittäin

Revenio Terveysteknologia

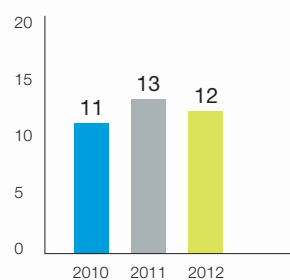
Liikevaihto M€



Liikevoitto M€

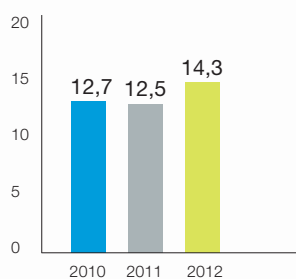


Henkilöstö keskimäärin

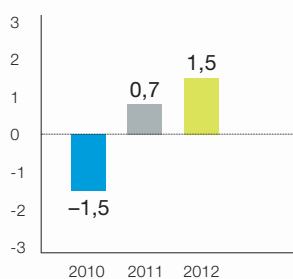


Revenio Teknologia ja Palvelut

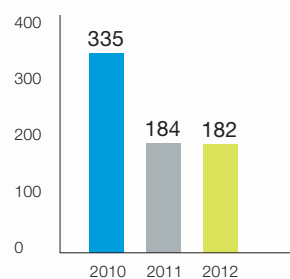
Liikevaihto M€



Liikevoitto M€



Henkilöstö keskimäärin



Konsernin jatkuvien toimintojen liikevaihto kasvoi merkittävästi. Molempien segmenttien liikevoitto kasvoi edellisvuoteen verrattuna.

Revenio Hallinto

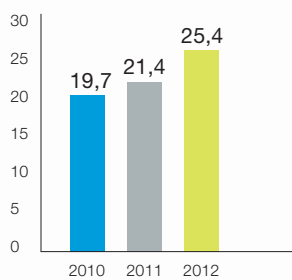
Henkilöstö keskimäärin



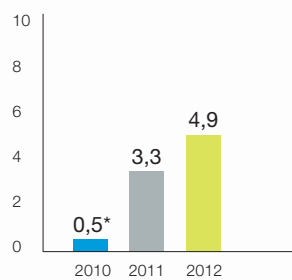
Tunnusluvut, Revenio Group -konserni

Revenio Group, jatkuvat toiminnot

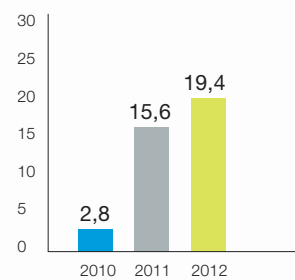
Liikevaihto M€



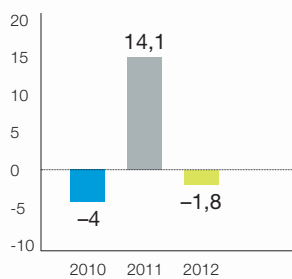
Liikevoitto M€



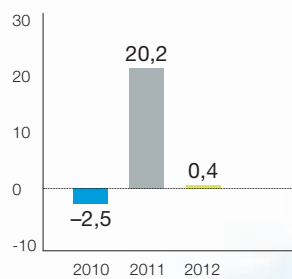
Liikevoitto-%



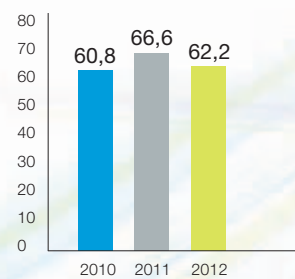
Oman pääoman tuotto



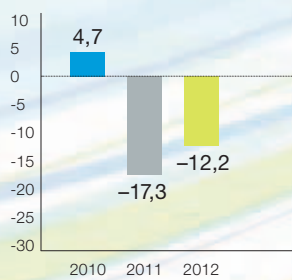
Sijoitetun pääoman tuotto



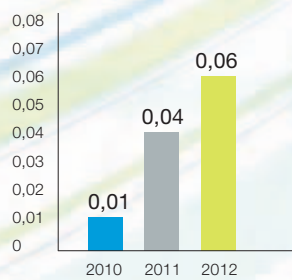
Omaraisuusaste %



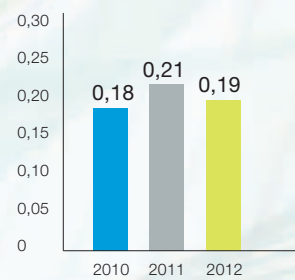
Nettovelkaantumisaste



Tulos/osake, laimentamaton, €



Oma pääoma/osake



*ilman kertaluonteisia eriä

Revenio

Terveysteknologia

Revenio-konserni toteutti merkittävän liiketoiminnan painopistealueen muutoksen loppuvuonna 2012. Uuden strategiansa mukaisesti konserni jakoi liiketoimintansa kahteen segmenttiin. Konsernin kasvun mahdollisuudet nähdään Terveysteknologia-segmentissä, johon ollaan panostamassa voimakkaasti. Nykytuotteista silmänpaineen mittaukseen tarkoitettu, laajalti patentoitu Icare-tuoteperhe on konsernin menestyksen kulmakivi.

Revenio Terveysteknologia -segmentin liikevaihto ja tulos vahvassa kasvussa

Terveysteknologia-segmentin liikevaihto ja kannattavuus kehittyivät erinomaisesti.

Terveysteknologia-segmentin liikevaihto vuonna 2012 oli 11,1 (8,9) miljoonaa euroa. Liikevaihto kasvoi 23,8 prosenttia. Terveysteknologia-segmentin liiketulos oli 4,4 (3,5) miljoonaa euroa. Viimeisen vuosineljänneksen liikevaihto oli 3,2 (2,6) ja liiketulos 1,2 (1,0) miljoonaa euroa.

Markkinatilanne oli hyvä koko tilikauden ajan ja tuotteiden kysyntä kasvoi selvästi. Segmentin tämänhetkiset päämarkkinat ovat Pohjois-Amerikassa, Euroopassa, Venäjällä ja eräissä Aasian maissa kuten Japanissa ja Intiassa.

Valtaosa tämänhetkisestä kysynnästä kohdistuu ensimmäisen sukupolven Icare TA01 -silmänpainemittariin. Silmänpainemittarin yksi keskeinen osa on kertakäyttöinen mittausturvi. Näiden mittausturvien kysyntä oli merkittävässä kasvussa. Kasvun odotetaan jatkuvan edelleen, kun asiakkailla käytössä olevien silmänpainemittarien määrä kasvaa.

Revenio tavoittelee vahvaa kasvua terveysteknologiassa

Terveydenhoidon laadun ja tuottavuuden paranemisen edellytyksenä on uuden teknologian kehittyminen. Icare Finland on voimakkaalla ja kannattavalla kasvullaan silmänpaineen seulontaan tarkoitettujen silmänpainemittareiden tuote- ja kustannusjohtaja ja osaltaan mahdollistamassa glaukooman globaalin seulonnan. Icaren kannat-

tavan kasvun edellytyksenä on ollut alan johdettava teknologia ja maailmanlaajuinen jakeluverkosto. Väestön ikääntymisen myötä sekä länsimaissa että kehittyvissä maissa glaukoomaa sairastavien ihmisten määrä kasvaa yli 30 % seuraavan 10 vuoden aikana. Terveydenhuollon kehitys erityisesti Kiinassa, Intiassa ja Etelä-Amerikassa nostaa glaukoomadiagnoosien määrää. Rahoituksen niukkuus haastaa terveydenhoitojärjestelmät kaikissa maissa. Tämä avaa uusia mahdollisuuksia Icaren silmänpainemittareille.

Tehokkuutta silmänpaineen seulontamittauksiin

Glaukooman tunnistamiseksi potilaiden silmänpaineen mittaamiseen ja seurantaan tarvitaan nopeita, luotettavia, tarkkoja ja helpokäyttöisiä mittareita. Glaukooman varhainen todentaminen estäisi suurimman osan sokeuteen asti etenevistä tapauksista. Icaren silmänpainemittarit vastaavat tähän tarpeeseen. Ne eivät vaadi perinteisten mittausten menetelmien tapaan potilaan silmän puuduttamista, mikä lisää olennaisesti sekä toimenpiteen potilasystävällisyyttä että seulontatutkimusten toteuttamismahdollisuuksia. Icaren tuoteperheeseen kuuluu myös innovatiivinen ja ainutlaatuinen silmänpaineen kotimittauksen mahdollistava malli. Icaren toimintafilosofian ydin on juuri helpokäyttöisyys, jolloin erikoislääkärien lisäksi muut terveydenhuoltohenkilöt voivat käyttää niitä.

Perinteisesti silmänsairauksia ovat tutkineet erikoislääkärit. Icaren patentoitu mittausteknologia mahdollistaa massaseulonnan, joiden yleistymisen laajentaa silmänpaineen mittauksen yleislääkärien, optomet-

ristien, optikoiden ja ensiapuasemien hoitohenkilökunnan ja perusterveydenhuoltohenkilöstön tehtäväksi. Merkittävä käyttäjäryhmä ovat myös lapsipotilaiden silmänpaineita mittaava hoitohenkilökunta. Icaren silmänpainemittareilla voidaan myös mitata nopeasti, tarkasti ja ilman puudutusta eläinten silmänpainetta. Icarelle tämä suuntaus on tuonut mahdollisuuden laajentaa asiakaskuntaansa.

Tutkimus ja tuotekehitys keskiössä

Icaren teknologia perustuu yhtiön laajalti patentoimaan silmänpaineen mittaamiseen liittyvään keksintöön (noin 20 patenttia/patenttihakemusta). Icaren tutkimus ja tuotekehitys on keskittynyt teknologian jatkokehittämiseen tavoitteenaan tuoda markkinoille uusille käyttäjäryhmille soveltuvia tuotteita. Tuotekehityksen merkitys korostuu entisestään yhtiön laajentaessa toimintaansa uusille markkina-alueille.

Kansainvälinen jakeluverkosto

Icaren menestys perustuu innovatiivisten tuotteiden ohella kansainväliseen jakeluverkostoon. Kansainvälinen jakeluverkosto on ollut yhtiön myynnin onnistumisen edellytys.

Icaren tavoitteena on vahvistaa jakeluverkostoaan edelleen kattamaan maailman kaikki keskeiset maat. Tähän tarvitaan kuitenkin maan paras jakelukumppani kaikille keskeisille käyttäjäryhmille. Eri maiden laitteiden käyttöön liittyvä lainsäädäntö poikkeaa suuresti toisistaan, mikä on tarpeen huomioida myös jakelukumppaneita valittaessa. Tästä syystä Icaren jakeluverkosto on hyvin erilainen eri puolilla maailmaa.

"Icare One may be considered as a useful option for the monitoring of IOP, and can be used for most of the patients after a short training. Icare-PRO shows an excellent agreement with GAT."

Martinez de la Casa et al (Spain 2012), Clinical comparison of Icare One self tonometer, Icare-Pro and Goldmann applanation tonometer

Terveysteknologia



"Terveysteknologiasegmentin liikevaihto ja kannattavuus kehittyivät erinomaisesti."

Icare tuo tehokkuutta silmänpaineen mittaukseen.

Revenio Terveysteknologia -segmentti

Liikevaihto

11,1 milj. €

Kasvu vuodesta 2011

23,8 %

Liikevoitto

4,4 milj. €

Henkilöstön määrä

12 hlö

Markkinatietoa



Icare on potilasystävällinen.

Kasvavat maailmanmarkkinat

Glaukooma on globaali kansanterveydellinen haaste, jonka yleistyminen liittyy ikääntyvään väestöön ympäri maailman. Maailmassa arvioidaan olevan yli 150 miljoonaa glaukoomaa sairastavaa ihmistä, joista vain noin puolet on diagnosoitu. Terveystieteiden kehityksen myötä myös glaukooman tunnistamiseen liittyvät silmänpaineen seurantamittaukset yleistyvät. Näiden seurantamittauksien nopeassa ja tehokkaassa toteuttamisessa Icaren patentoidulla silmänpaineen mittausteknologialla on keskeinen rooli. Mittaustoimenpide Icarella ei vaadi puudutusta ja on siksi potilasystävällinen. Laitteen käyttö muidenkin kuin erikoislääkäreiden toimesta on helppoa ja turvallista. Terveystieteiden

huollon henkilökunta yleislääkäreistä optometristeihin, optikoihin, ensiapuasemien hoitohenkilökuntaan ja terveydenhoitajiin käyttää laitetta enenevässä määrin ympäri maailmaa. Myös silmänpaineen kotimittaus potilaan itsensä toimesta on helppoa.

Globaali kilpailu

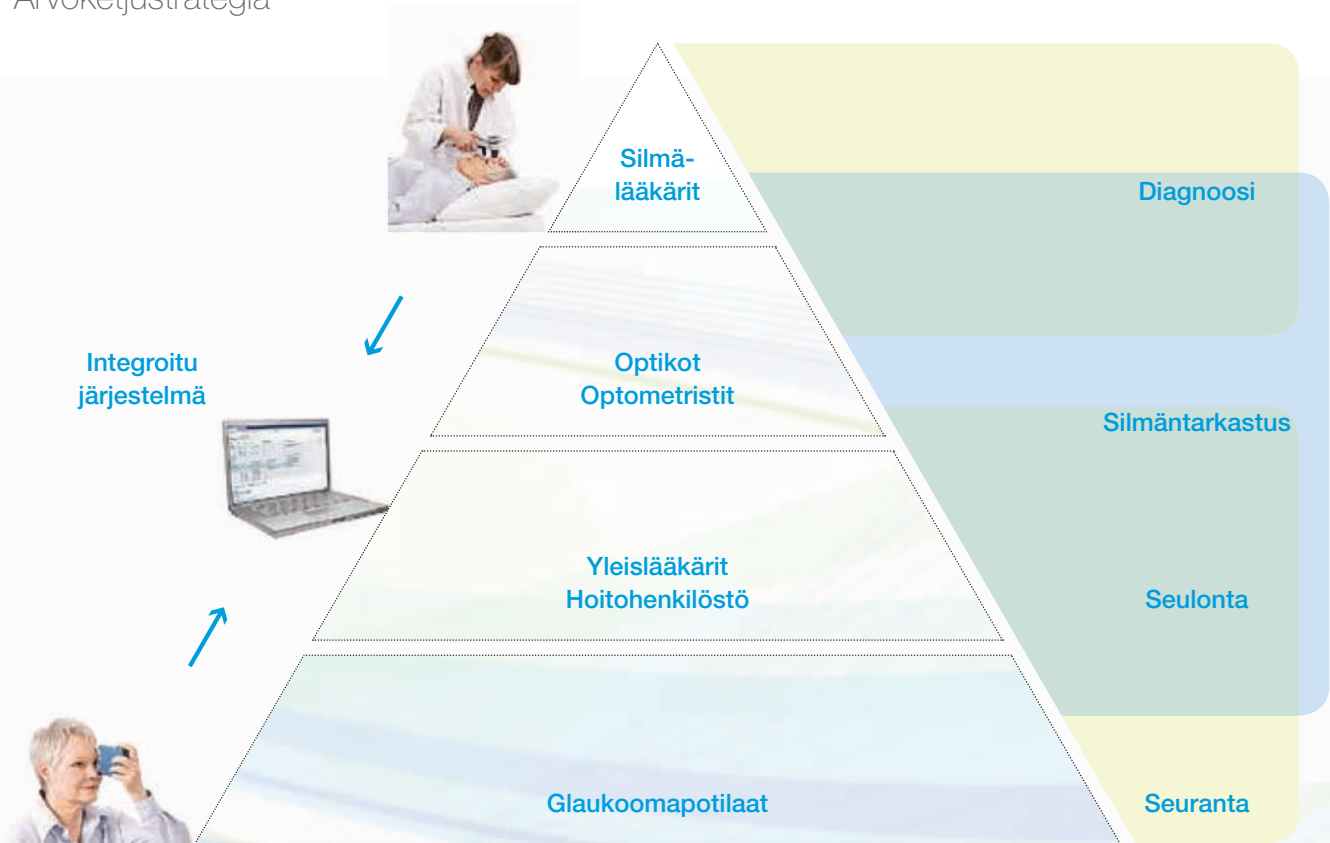
Icaren silmänpaineen mittaukseen käyttämä teknologia on yhtiön laajalti patentoimaa ns. rebound-teknologiaa. Mittausmenetelmä on ainutlaatuinen ja vahvin kilpailu löytyykin vaihtehtoisista teknologioista, joita kilpaili-

Icaren teknologia perustuu yhtiön laajalti patentoimaan silmänpaineen mittaamiseen liittyvään keksintöön. Icaren tutkimus ja tuotekehitys on keskittynyt teknologian jatkokehittämiseen tavoitteenaan tuoda markkinoille uusille käyttäjäryhmille soveltuvia tuotteita.

"Measurements obtained with the RTPRO, either in the upright or in the supine position, show good correlation and agreement with those provided by applanation and dynamic contour tonometry."

Jablonski et al (Germany 2012), Clinical Use of a New Position-Independent Rebound Tonometer

Arvoketjustrategia



jat käyttävät. Icaren tuoteperheen etuna ovat teknologia- ja kustannusjohtajuus.

Merkittävin kilpaileva teknologia on ns. ilmapuhkuteknologia. Kilpailevana teknologiana voidaan mainita myös ns. applanatioteknologia. Merkittävin etu Icaren eduksi on potilasystävällisyys, tarkempi ja helppokäyttöisempi tuote, joka on myös edullisempi hankkia ja ylläpitää. Icare on lisäksi markkinoiden ainoa laite, jonka mittausinstrumentti soveltuu potilaan itsensä suorittamaan kotimittaukseen.

Ilmapuhkuteknologiaa käyttävistä kilpailijoista merkittävimmät ovat muun muassa Keeler (UK), Topcon (Japani) ja Nidek (Japani). Yhdysvaltalainen Reichert puolestaan käyttää omista tuotteistaan

sekä applanatio- että ilmapuhkuteknologiaa.

Yhteistyötä alan johtavien asiantuntijoiden kanssa

Icare on teknologiansa lanseerauksesta lähtien työskennellyt tiiviissä yhteistyössä alan johtavien, kansainvälisten asiantuntijoiden kanssa. Heillä on tärkeä merkitys uuden teknologian hyväksymiselle hoitoalalla eri maissa. Icaren mittausinstrumenteilla suoritettavat kokeet ovat poikkeuksetta tuoneet asiantuntijoiden lausunnoille lisätukea, mikä on olennaisesti vauhdittanut Icaren tuotteiden markkinointia. Uusimmat tutkimustulokset tukevat voimakkaasti kotimittauksen merkitystä glaukoo-

Icaren menestys perustuu innovatiivisten tuotteiden ohella kansainväliseen jakeluverkostoon. Kansainvälinen jakeluverkosto on ollut yhtiön myynnin onnistumisen edellytys.

mapotilailla ja nämä tutkimustulokset tukevat glaukooman hoitokäytäntöjen muuttamista ympäri maailman.

Glaukooma

Silmänpainetauti eli glaukooma on krooninen, näköhermoa vaurioittava sairaus, joka voi hoitamattomana johtaa näön heikkenemiseen ja jopa sokeuteen. Sairauden varhainen todentaminen voi estää suurimman osan sokeuteen asti etenevistä tapauksista.

Glaukoomaa sairastavia arvioidaan olevan maailmassa yli 150 miljoonaa, joista on diagnosoitu vain noin puolet. Riski sairastua glaukoomaan lisääntyy ikääntymisen myötä.

Globaali kansanterveydellinen haaste

Glaukooma on silmähermovaurioita aiheuttava, näkökenttää supistava sairaus. Varhaisessa vaiheessa aloitetulla hoidolla voidaan pysäyttää näkövaurioiden eteneminen. Glaukooma on sairaus, jossa kohonnut silmäpaine vaurioittaa salakavalasti ja hitaasti

näköhermoa ilman, että potilaalla olisi kipuja tai vaivoja. Jotta glaukooma pystyttäisiin toteamaan ja hoitamaan, silmät täytyy tutkia. Glaukooma on merkittävimpiä niistä sokeuden aiheuttajista, joita nykyisin voidaan ehkäistä. Edellytyksenä on kuitenkin taudin riittävän varhainen toteaminen sekä huolellinen hoito ja loppuelämän kestävä

säännöllinen seuranta. Tämän vuoksi silmien tarkastaminen riittävän usein silmälääkärillä on tärkeää.

Glaukooman merkittävin tunnettu riskitekijä on liian suuri silmän sisäinen paine. Muita glaukoomalle altistavia riskitekijöitä ovat suvussa esiintyvä glaukooma, liikenäköisyys (myopia), yli 45 vuoden ikä, pitkä-

Terveydenhuoltojärjestelmien kehittymisen myötä myös glaukooman tunnistamiseen liittyvät silmänpaineen seulontamittaukset yleistyvät. Näiden seulontojen nopeassa ja tehokkaassa toteuttamisessa Icaren patentoidulla silmänpaineen mittausteknologialla on keskeinen rooli.



"Icare One tonometry appears accurate and well-tolerated compared to Goldmann applanation, and holds promise for clinic and home tonometry in children. IOP trends downward with successive measurements using Icare One, demonstrating a possible effect from presumed patient relaxation."

Gandhi et al (USA 2012), Icare One Rebound vs Goldmann Applanation Tonometry in Children With Known or Suspected Glaucoma



Icarella voidaan mitata myös eläinten silmänpaine nopeasti, kivuttomasti ja puuduttamatta.

aikainen kortisonin käyttö sekä eräät verenkierroelimistön sairaudet.

Ainoa varma tapa löytää glaukooma on silmälääkärin silmätarkastuksessa. Varhaisimmat näköhermon rakenteiden muutokset voidaan havaita silmälääkärin tutkimuksissa

hyvissä ajoin. Glaukoomaa epäiltäessä mitataan silmänpaine ja tutkitaan silmänrakenteet. Näkökenttätutkimuksen avulla havaitaan pienetkin näkökentän puutokset.

Glaukoomaa voidaan hoitaa, mutta kroonisena sairautena se vaatii säännöllistä,

elinikäistä hoitoa ja seurantaa. Tässä seurannassa silmänpaineen mittauksella on tärkeä rooli. Glaukooman hoidossa silmänpaine pyritään saamaan sellaiselle tasolle, että taudin eteneminen saadaan pysäytettyä.

Teknologia ja Palvelut

Revenio Teknologia ja Palvelut -segmentti muodostettiin 1.12.2012 alkaen neljästä konsernin liiketoiminnasta ja yhtiöstä sekä osasta aiemmin konsernin emoyhtiöön kuuluneista toiminnoista.

Segmenttiin kuuluvat liiketoiminnot ovat Ohjelmistoliiketoiminta (Done Software Solutions), Contact Center -liiketoiminta (Midas Touch), Informaationäytöt-liiketoiminta (FLS Finland) sekä RIB-erikoisveneliiketoiminta (Boomeranger Boats). Joulukuussa 2012 Revenio Group Oyj ilmoitti luopuvansa Done Logistics Oy:n liiketoiminnasta.

Segmentin liiketoiminnoille on yhteistä kansainvälinen liiketoiminta ja oman alansa kärkeä edustavat teknologiatuotteet ja -palvelut.

Tämän segmentin liiketoiminnot ovat nykyisellään hyvin johdettuja ja omalla alallaan erittäin kannattavia. Ne tuottavat konsernille positiivista kassavirtaa.

Revenio Teknologia ja Palvelut -segmentti keskittyy ensisijaisesti hyvään kannattavuuskehitykseen, orgaaniseen kasvuun ja tehokkuuteen.

Teknologia ja Palvelut -segmentin liikevaihto kasvussa

Segmentin liikevaihto vuonna 2012 oli 14,3 (12,5) Meur ja liiketulos 1,5 (0,7) Meur. Viimeisen vuosineljänneksen liikevaihto oli 4,4 (3,0) Meur.

Liikevaihto kasvoi merkittävästi Informaationäytöt-liiketoiminnassa, jonka liikevaihto oli toimintahistorian paras. Ohjelmistoliiketoiminnot saavutti niin ikään liikevaihtoennätyksensä. Liikevaihto kasvoi myös Contact Center -liiketoiminnassa inbound-toimeksiantojen kasvun myötä. RIB-erikoisveneliiketoiminnan liikevaihto laski tilausten ja tuotannon ajoittumisen vuoksi.

Contact Center -liiketoiminnan markkinatilanne säilyi tilikaudella hyvänä. Toimialan markkinakasvu on maltillista, mutta segmentin ydinosaamiseen kuuluvien inbound-toimeksiantojen määrä on kasvussa.

Informaationäytöt-liiketoiminnan tärkeimmän tuoteryhmän, LED-hinnannäyttölaitteiden markkinatilanne oli hyvä, mikä mahdollisti liiketoiminnan kaikkien aikojen myyntiennätyksen. Kysyntä muodostuu pääasiassa pienehköistä ja ajallisesti lyhyistä projekteista. BP:n monivuotiseen puitesopimukseen liittyvien hankintojen kysyntä kehittyi suotuisasti, samoin kysyntä uusilla markkina-alueilla, kuten Venäjällä.

Ohjelmistoliiketoiminnan markkinatilanne oli hyvä. Kysyntään vaikuttaa uusien asiakasprojektien voittaminen ja ajoitus.

RIB-veneiden kysyntänäköymät ja markkinatilanne parani hieman katsauskauden aikana. Tähän vaikutti tarjoustoiminnan ja asiakas-tilauksien laajeneminen uusiin asiakkuuksiin maantieteellisesti ja käyttäjäryhmittäin.

Segmentin liikevaihto kasvoi merkittävästi Informaationäytöt-liiketoiminnassa, jonka liikevaihto oli toimintahistorian paras. Myös Ohjelmistoliiketoiminta saavutti liikevaihtoennätyksensä. Liikevaihto kasvoi myös Contact Center -liiketoiminnassa. RIB-erikoisvene-liiketoiminnan liikevaihto laski tilausten ja tuotannon ajoittumisen vuoksi.





”Segmentin liiketoiminnoille on yhteistä kansainvälinen liiketoiminta ja oman alansa kärkeä edustavat teknologiatuotteet ja -palvelut.”

Informaationäytöt-liiketoiminta kehittyi suotuisasti uusilla markkina-alueilla, kuten Venäjällä.

Teknologia ja Palvelut -segmentti

Liikevahto

14,3 milj. €

Kasvua vuodesta 2011

14,4 %

Liiketulos

1,5 milj. €

Henkilöstön määrä

182

RIB-erikoisvene- liiketoiminta

Boomeranger Boats Oy

Boomeranger Boats on erikoistunut kovapohjaisten kelluvien RIB-veneiden (Rigid Inflatable Boats) suunnitteluun ja valmistukseen. RIB-veneet ovat erittäin kestäviä ja suorituskykyisiä. Jokaisen veneen valmistuksessa otetaan huomioon asiakaskohtaiset erityistarpeet.

Boomeranger Boatsin asiakaskunta koostuu pääosin viranomaisista, kuten eri maiden puolustusvoimista, rajavartiolaitoksista, tullista ja meripelastusviranomaisista.

Yhtiön merkittävimmät markkina-alueet ovat Eurooppa ja Kaakkois-Aasia. Erityisen vahva yhtiön asema on Itämeren rantavaltioissa, kuten Saksassa.

Liiketoiminta sai merkittäviä tilauksia nykyisiltä ja uusilta asiakkailta.



Ohjelmisto- liiketoiminta

Done Software Solutions Oy

Done Software Solutions on sisälogistiikan ohjelmistoratkaisuiden ja -palveluiden kokonaistoimittaja. Yhtiön FidaWare-ohjelmistolla ohjataan asiakkaiden sisälogistiikan prosesseja tuotannon vastaanotosta asiakastilauksen toimittamiseen.

Done Software Solutions tuo asiakkailleen kustannussäästöjä, tuottavuutta ja parantaa asiakastytyväisyyttä ja työssä jaksamista.

Maantieteellisesti Done Software Solutionin asiakkaat painottuvat kotimaahan ja muihin Pohjoismaihin. Ohjelmistoratkaisuita on toimitettu myös muualle Länsi-Eurooppaan.

Ohjelmistoliiketoiminta saavutti liikevaihtoennätyksensä.



FLS Finland Oy

FLS Finland Oy (FLS), on Skandinavian suurin LED-hinnannäyttölaitteiden toimittaja, sekä Suomen johtava LED-näyttölaitteiden ja pysäköinti-informaatiojärjestelmien valmistaja.

FLS valmistaa Suomessa korkealaatuista LED-tekniikkaa, sekä näiden käyttöjärjestelmiä. Yhtiön oma innovatiivinen tuotekehitys takaa kehityksen kärjessä olevat LED-tuoteperheet useisiin käyttökohteisiin.

FLS toimii kansainvälisesti Pohjoismaissa, Baltian-maissa, Euroopassa ja on laajentamassa toimintaansa Aasian markkinoille.

Informaationäytös-liiketoiminnan liikevaihto kasvoi voimakkaasti.



Midas Touch Oy

Midas Touch tuottaa asiakkailleen ulkoistettuja puhelinpalveluita sekä yrityksille että julkiselle sektorille. Yhtiö on panostanut vahvasti omaan teknologiaan tuottavuuden parantamiseksi.

Midas Touchin palvelut kattavat mm. asiakaspalvelun, help desk -palvelun, vaihtehoidon, puhelinmyynnin ja markkinakartoitukset.

Merkittävä osa Midas Touchin asiakkaista toimii tietoliikenne- ja tietotekniikan aloilla, vakuutus- ja rahoitusalailla sekä kuluttajayödykkeiden parissa. Suuri osa asiakkaista on kansainvälisiä yhtiöitä.

Contact Center -liiketoiminnan Inbound-toimeksiantojen määrä on vahvassa kasvussa.





Informaationäytöt-liiketoiminta on panostanut yleiseen viihtyvyyteen, työnteon tehokkuuteen ja työturvallisuuteen.

Henkilöstö

Henkilöstön työtyytyväisyys on erinomaisella tasolla

Henkilöstöä kannustetaan kehittämään

Revenio-konsernin tytäryhtiöissä toteutetun työtyytyväisyystutkimuksen mukaan olemme parantaneet toimintaamme kaikilla keskeisillä työssä viihtymisen osa-alueilla. Tämä on meille tärkeää, sillä hyvin työssä viihtyvä henkilöstö on koko konsernin etu.

Kannustamme henkilöstöämme jatkuvaa osaamisen kehittämiseen. Strategisten tavoitteidemme saavuttaminen edellyttää, että liiketoimintojemme kannalta keskeisiä osaamisalueita kehitetään järjestelmällisesti ja monipuolisesti. Vuoden 2012 painopistealueita konsernin tytäryhtiöissä olivat esimiestaitojen kehittäminen, työviihtyvyyden lisääminen ja työturvallisuuden kehittäminen.

Myös tavoite- ja kehityskeskustelumenetelmiä kehitettiin.

Työhyvinvointi keskiössä

Konsernin jatkuvien toimintojen palveluksessa oli vuonna 2012 keskimäärin 198 (201) henkilöä. Henkilömäärän kasvua oli ohjelmistoliiketoiminnassa, muualla keskimääräinen henkilöstömäärä pysyi ennallaan tai laski hieman. Tilikauden lopun henkilöstömäärä oli 220 (215). Henkilöstön keski-ikä oli 40 (41) vuotta.

Toteutimme vuoden 2012 lopulla työhyvinvointitutkimuksen koko konsernin henkilöstölle. Edellisen kerran tutkimus tehtiin vuonna 2010, johon verrattuna tulokset paranivat lähes kautta linjan. Tutkimuksen

Revenio-konsernin henkilöstömäärä on vakiintunut vuosien 2010–2011 muutosten jälkeen.

perusteella tehtävät kehittämistoimet määritellään ja toteutetaan vuoden 2013 aikana.

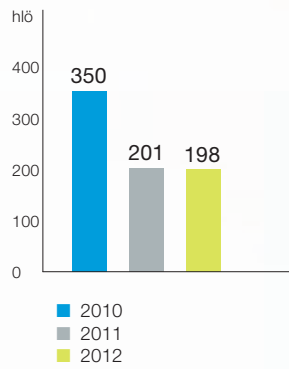
Revenio-konserni on merkittävä työllistäjä Suomessa useilla paikkakunnilla, myös pääkaupunkiseudun ulkopuolella. Konserniin kuuluvat yhtiöt toimivat Suomessa kahdeksalla paikkakunnalla: Espoossa, Iisalmessa, Loviisassa, Pieksämäellä, Sastamalassa, Seinäjoella, Turussa ja Vantaalla.

Revenio Group -konserni, jatkuvat toiminnot

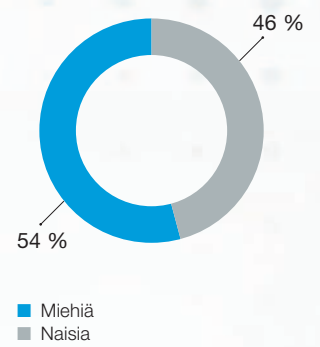
Ikäjakauma



Henkilömäärän kehitys

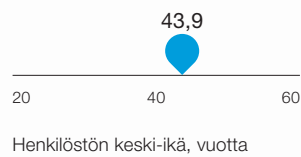


Sukupuolijakauma

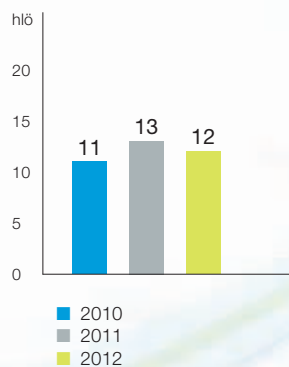


Revenio Terveysteknologia

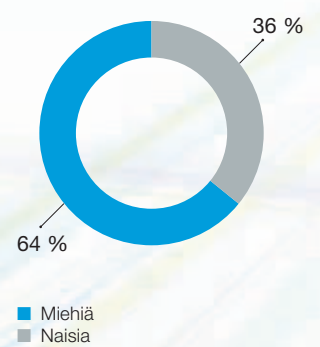
Ikäjakauma



Henkilömäärän kehitys



Sukupuolijakauma

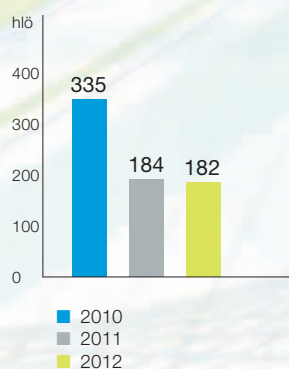


Revenio Teknologia ja Palvelut

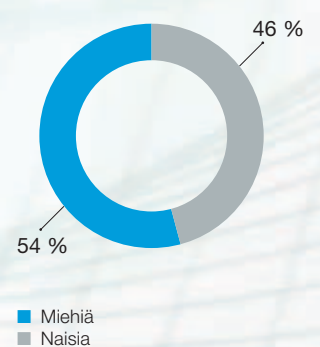
Ikäjakauma



Henkilömäärän kehitys



Sukupuolijakauma



Pörssitiedotteet vuonna 2012

Revenio Group Oyj luopuu Done Logistics Oy:n liiketoiminnasta

18.12.2012 13:07 (CET)

Revenio Group Oyj muuttaa tulosohjeistustaan Done Logistics Oy:n liiketoiminnasta luopumisen johdosta

18.12.2012 13:07 (CET)

Revenio Group Oyj:n tulosjulkistamisajankohdat vuonna 2013

21.11.2012 13:00 (CET)

Arvopaperimarkkinalain 2. luvun 9. pykälän mukainen ilmoitus

29.10.2012 14:30 (CET)

Revenio Group Oyj selkeyttää strategiaansa ja toteuttaa organisaatio- ja rakennemuutoksen

22.10.2012 12:00 (CET)

Revenio Group Oyj:n osavuositarkastus 1.1.–30.9.2012 Kolmannelta vuosineljännekseltä hyvä liiketulos

19.10.2012 08:00 (CET)

Arvopaperimarkkinalain 2. luvun 9. pykälän mukainen ilmoitus

10.10.2012 07:30 (CET)

Icare One -tuotteen FDA-myyntilupaprosessiin tauko

03.10.2012 17:25 (CET)

Osakkeiden lukumäärän korotus merkitty kaupparekisteriin

03.10.2012 09:15 (CET)

Revenio Group Oyj:n osavuositarkastus 1.1.–30.6.2012 Terveystuotesegmentti vahvassa ja kannattavassa kasvussa

06.08.2012 08:00 (CET)

Revenio Group Oyj:n hallituksen jäsenten palkkioiden maksaminen yhtiön hallussa olevilla osakkeilla

19.06.2012 08:00 (CET)

Muutoksia Done Logistics Oy:n johdossa, organisaatiossa ja toiminnassa

30.05.2012 12:01 (CET)

Revenio Group Oyj hakee vuoden 2007 c-optio-oikeuksia kaupankäynnin kohteeksi

23.04.2012 14:15 (CET)

Korjaus Revenio Group Oyj:n osavuositarkastukseen 19.4.2012

20.04.2012 12:15 (CET)

Revenio Group Oyj:n osavuositarkastus 1.1.–31.3.2012

19.04.2012 08:00 (CET)

Revenio Group Oyj:n varsinaisen yhtiökokouksen päätökset

28.03.2012 16:25 (CET)

Done Logistics Oy aloittaa yt-neuvottelut

22.03.2012 13:25 (CET)

Revenio Group Oyj:n vuosikertomus 2011 ja pörssitiedotteiden vuosikooste on ilmestynyt

07.03.2012 11:00 (CET)

Yhtiökokoukset

05.03.2012 14:25 (CET)

Icare Finlandin toimitusjohtajaksi Timo Hilden

20.02.2012 11:45 (CET)

Revenio Group Oyj:n tilipäätöstiedote 1.1.–31.12.2011

16.02.2012 08:00 (CET)

Revenio Group Oyj:n neljännen vuosineljänneksen tulos jää aikaisemmista neljänneksistä

18.01.2012 13:10 (CET)

Icare Finland Oy:n toimitusjohtaja vaihtuu

05.01.2012 09:00 (CET)

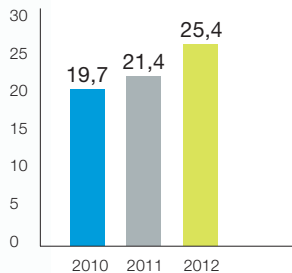
Revenio

sijoituskohteena

Kasvu

Liikevaihdon kasvun taustalla olivat erittäin vahva kasvu Terveysteknologiassa, Ohjelmistoliiketoiminnassa ja Informaatiohyttöliiketoiminnassa.

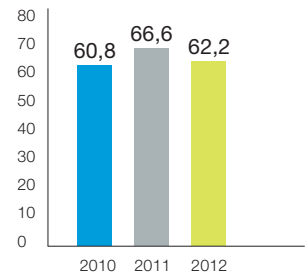
Liikevaihto M€



Omavaraisuusaste

Omavaraisuus säilyi korkeana jatkuvien toimintojen hyvän kehityksen ansiosta.

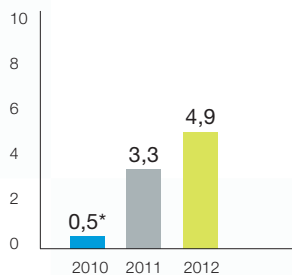
Omavaraisuusaste %



Kannattavuus

Kannattavuus parani selvästi molemmista liiketoimintasegmenteissä myynnin kasvun ja kustannusten hallinnan ansiosta.

Liikevoitto M€

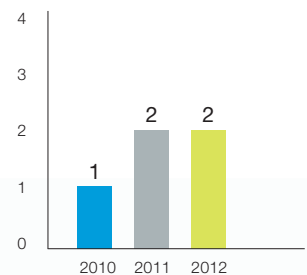


*ilman kertaluonteisia eriä

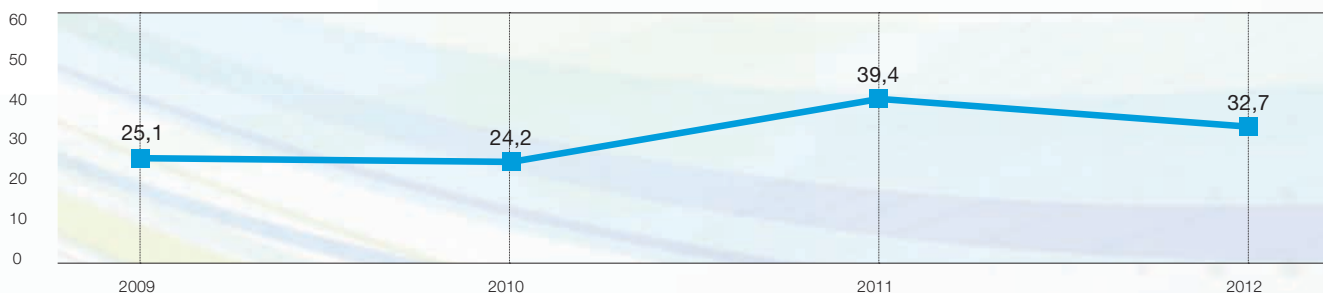
Osinko

Konsernin osinkokehitys on ollut vakaata vuositulosten vaihtelusta huolimatta.

Osinko, snt



Osakevaihto, miljoonaa osaketta



Osakkeen vaihtuvuus 2012

32,7

miljoonaa osaketta

13,6

miljoonaa €

43 %

osakelkannasta

4 291

osakkeenomistajaa

Matti Hyytiäinen, hallituksen jäsen

KTM Matti Hyytiäinen (s. 1960) toimii PKC Group Oyj:n toimitusjohtajana. Tätä ennen hän on toiminut Etteplan Oyj:n toimitusjohtajana. Hän on myös toiminut Kone Oyj:n liukuporrasliiketoiminnan johtajana vuosina 2002–2007, Perlos Oyj:ssä johtajana vuosina 2001–2002, Kone Kiinan toimitusjohtajana vuosina 1996–2000 ja Kone Indonesian toimitusjohtajana vuosina 1994–1996. Revenion hallituksessa Hyytiäinen on ollut 31.3.2011 lähtien.

Julia Ormio, hallituksen jäsen

Julia Ormio (s. 1970) toimii Chief Legal Officerina Foster Wheeler Energia Oy:ssä. Hän toimii myös Teollisuuslakimiehet ry:n hallituksen puheenjohtajana. Ormio on ollut aiemmin Senior Legal Counsel Outotec Oyj:ssä ja toiminut myös asianajajana asianajotoimisto Castrén & Snellman Oy:ssä vuosina 2006–2008, lakimiehenä Elcoteq SE:ssä vuosina 2001–2006. Revenion hallituksessa Ormio on ollut 31.3.2011 lähtien.

Timo Mänty, hallituksen puheenjohtaja

KTM Timo Mänty (s. 1960) toimii Onninen Oy:n toimitusjohtajana. Tätä ennen hän on toiminut Rautakirja Oy:n toimitusjohtajana, Sanoma Trade -liiketoimintaryhmän johtajana ja Sanoman johtoryhmän jäsenenä sekä Sanoma Traden elokuvatoimintojen johtajana, Finnkinon toimitusjohtajana, Hartwallin markkinoinnin viennistä vastaavana johtajana sekä Mallasjuoma Oy:n toimitusjohtajana. Revenion hallituksessa Mänty on ollut 15.4.2009 lähtien.

Rolf Fryckman, hallituksen jäsen

Optikko Rolf Fryckman (s. 1954) on hallituksen puheenjohtaja ja osakas Eymaker's Finland Oy:ssä ja toimii sen osakasyhtiöiden johtotehtävissä. Hän on aiemmin toiminut optisella alalla vuodesta 1974 yrittäjänä sekä erilaisissa myynnin ja markkinoinnin tehtävissä, viimeksi Cazze-optikoiden toimitusjohtajana vuodesta 2000. Revenion hallituksessa Fryckman on ollut 8.4.2010 lähtien.

Pekka Tammela, hallituksen jäsen

KTM, KHT Pekka Tammela (s. 1962) toimii partnerina Pajamaa Partners Oy:ssä. Hän on toiminut erilaisissa yritysjohtotehtävissä vuosina 1999–2006, muun muassa talousjohtajana Solteq Oyj:ssä ja Panostaja Oyj:ssä sekä Senior Managerina KPMG:ssä ja PricewaterhouseCoopersissa. Ennen vuotta 1999 hän on toiminut KHT-tarkastajana. Revenion hallituksessa Tammela on ollut 3.4.2007 lähtien.



Johtoryhmä

Olli-Pekka Salovaara

Revenio Group Oyj:n toimitusjohtaja,
Terveysteknologia-segmentin
liiketoimintajohtaja ja johtoryhmän
puheenjohtaja



Riku Lamppu

Teknologia ja Palvelut
-segmentin liiketoimintajohtaja



Juha Kujala

Kehitysjohtaja ja
lakiasiat



Pekka Raatikainen

Talousjohtaja



Tytäryhtiöiden johto

Ari Suominen

Done Software Solutions Oy:n
toimitusjohtaja



Timo Hildén

Icare Finland Oy:n
toimitusjohtaja



Jussi Mannerberg

Boomeranger Boats Oy:n
toimitusjohtaja



Helena Korte

FLS Finland Oy:n
toimitusjohtaja



Riku Lamppu

Midas Touch Oy:n
toimitusjohtaja



Revenio Group Oyj

Toimintakertomus ja tilinpäätös

1.1.–31.12.2012

Revenio on suomalainen terveysteknologiakonserni, jonka liike-toiminnan ytimen muodostaa edistyskellinen ja ainutlaatuinen silm­paineen mittausteknologia. Revenio Terveysteknologia -segmentin muodostaa Icare Finland Oy:n harjoittama liiketoiminta. Yhtiö on terveysteknologian uranuurtaja edistyskellisten silm­painemittareiden kehittäjänä, valmistajana ja myyjänä. Konsernin kasvun mahdollisuudet nähdään Terveysteknologia-segmen-tissä, johon ollaan panostamassa voimakkaasti. Nykytuotteista laajalti patentoitu Icare-tuoteperhe on konsernin menestyksen kulmakivi.

Revenio-konserniin kuuluvat muut liiketoiminnot on ryhmitelty Teknologia ja Palvelut -segmentiksi. Segmentin liiketoiminnoille on yhteistä globaalit markkinat ja oman alansa kärkeä edustava teknologiatuotteet ja -palvelut. Tämän segmentin liiketoiminnot pyrkivät omilla aloillaan erittäin korkeaan laatuun ja hyvään kannattavuustasoon. Ne tuottavat konsernille positiivista kassavirtaa, jolla voidaan rahoittaa esimerkiksi Terveysteknologia-seg-mentin yritysjärjestelyitä.

Revenio Teknologia ja Palvelut -segmentti keskittyy ensisijai- sesti hyvään kannattavuuskehitykseen, orgaaniseen kasvuun ja tehokkuuteen.

Toimintaympäristö ja liiketoiminnan kehitys

Revenio Terveysteknologia

Revenio Terveysteknologia -segmentin muodostaa silm­paine- mittareiden kehittämiseen, valmistamiseen ja myyntiin erikoistu- nut Icare Finland Oy, jonka toimitusjohtaja on Timo Hildén, sekä osa aiemmin konsernin emoyhtiöön kuuluneita toimintoja. Liike- toimintasegmentin johtajana toimii oman toimensa ohella kon- sernin toimitusjohtaja Olli-Pekka Salovaara.

Revenio Terveysteknologia -segmentissä markkinatilanne oli hyvä koko tilikauden ajan ja tuotteiden kysyntä kasvoi selvästi. Segmentin tämänhetkiset päämarkkinat ovat Pohjois-Ameri- kassa, Euroopassa, Venäjällä ja eräissä Aasian maissa kuten Japanissa ja Intiassa. Myynnin maantieteellisestä jakaumasta ja tuotteiden kasvavasta kysynnästä johtuen liiketoiminta ei kärsi- nyt makrotalouden haasteista, Etelä-Euroopan maita lukuun otta- matta. Merkittävän kysyntäpotentiaaloin omaavia, vielä hyödyn- tämättömiä markkina-alueita ovat erityisesti latinalainen Etelä- Amerikka ja Kiina.

Valtaosa tämänhetkisestä kysynnästä kohdistuu ensimmäi- sen sukupolven Icare TA01 -silm­painemittariin. Silm­paine- mittarin yksi keskeinen osa on kertakäyttöinen mittausanturi. Näi- den mittausantureiden kysyntä oli merkittävässä kasvussa. Kas- vun odotetaan jatkuvan edelleen, kun asiakkailta käytössä ole- vien silm­painemittarien määrä kasvaa. Uusia, nousevia tuote- ryhmiä ovat erikoislääkäreiden käyttöön tarkoitettut Icare Pro ja itsemittauslaite Icare One. Potilaan itse kotona suorittamaan sil- m­paineen mittaukseen tarkoitettu itsemittauslaite on saanut erinomaisia tuloksia useiden johtavien silmälääkäreiden lääke-

tieteellisistä silm­painetaudin hoitoon liittyvissä tutkimuksissa. Näillä tutkimuksilla odotetaan olevan vaikutusta silm­painetau- din seuranta- ja hoitokäytäntöjen kehitykseen tulevaisuudessa, mikä puolestaan on omiaan edistämään Icaren silm­painemit- tareiden kysyntää.

Maailmassa arvioidaan olevan yli 150 miljoonaa silm­paine- tautia eli glaukoomaa sairastavaa ihmistä, joista vain noin puo- let on diagnosoitu. Terveydenhuoltojärjestelmien kehittymisen myötä myös glaukooman tunnistamiseen liittyvät silm­paineen seulonnat yleistyvät. Icaren mittausteknologia mahdollistaa laa- jat massaseulonnat, joiden yleistymisen laajentaa silm­paineen mittauksen myös yleislääkäreiden, optometristien, optikoiden ja ensiapuasemien hoitohenkilökunnan tehtäväksi. Jatkotutki- mukset ja diagnosoinnin suorittaa aina silm­tautien erikoislää- käri. Tämä hoitoketjun rakenne tarjoaa Icarelle mahdollisuuden laajentaa asiakaskuntaansa. Silm­paineen mittaamiseen liit- tyvä lainsäädäntö maittain vaihtelee, minkä vuoksi Icaren maail- manlaajuinen jakeluverkosto on rakennettu palvelemaan kunkin maan lainsäädännön puitteissa juuri oikeaa kohderyhmää.

Icaren käyttämä mittausmenetelmä on laajalti patentoitu. Vah- vin kilpailu löytyy kilpailijoiden käyttämistä vaihtoehtoisista tek- nologioista. Icaren tuoteperheen etuna ovat teknologia- ja kus- tannusjohtajuus.

Icaren silm­painemittareilla voidaan myös mitata eläinten silm­painetta. Icarelle myös tämä jo hyvin käynnistynyt koh- deryhmä on kiinnostava mahdollisuus laajentaa asiakaskun- taansa.

Icaren markkina-asemaa voidaan vahvistaa etisestään kehit- tämällä tuoteominaisuuksia. Näitä toimenpiteitä käynnistettiin katsauskaudella, tavoitteena kilpailuetumatkan säilyttäminen ja laitekannan päivittämiseen liittyvien korvausostojen tulouttami- nen. Laitekannan kasvaessa myös tuotteistettujen huoltopalve- luiden kysyntä kasvaa.

Revenio Teknologia ja Palvelut

Revenio Teknologia ja Palvelut -segmentti muodostettiin 1.12.2012 alkaen neljästä konsernin liiketoiminnasta ja yhtiöstä sekä osasta aiemmin konsernin emoyhtiöön kuuluneista toiminnoista. Segmen- tin johtajaksi nimitettiin Riku Lamppu, joka toimii myös segmenttiin kuuluvan Midas Touch Oy:n toimitusjohtajana.

Segmenttiin kuuluvat liiketoiminnot ovat Ohjelmistoliiketoiminta (Done Software Solutions), Contact Center -liiketoiminta (Midas Touch), Informaationäytöt-liiketoiminta (FLS Finland) sekä RIB-erikoisveneliiketoiminta (Boomeranger Boats).

Contact Center -liiketoiminta

Contact Center -liiketoiminnan markkinatilanne säilyi tilikaudella hyvänä. Toimialan markkinakasvu on maltillista, mutta segmen- tin ydinosaamiseen kuuluvien inbound-toimeksiantojen määrä on kasvussa. Tämä tarjoaa mahdollisuuden tasaiseen kasvuun ja liiketoiminnan suuntaamisen erityisesti teknisen asiakastuen ja

muiden asiantuntijapalveluiden ulkoistusratkaisuihin. Outbound-toimeksiantojen, kuten telemarkkinointikampanjoiden markkina-tilanne on haastavampi toimeksiantojen kannattavuuden näkökulmasta. Markkinatilanteeseen vaikuttaa myös vaativiin tukitehtäviin soveltuvan henkilöstön saatavuus toimintapaikkakunnilla, mikä oli katsauskaudella Contact Center -liiketoiminnassa tyydyttävää.

RIB-erikoisveneliiketoiminta

RIB-veneiden kysyntä on maailmantalouden hitaan elpymisen ansiosta pysynyt kohtuullisella tasolla. Lähinnä pienet valtiot ja niiden viranomaiset ovat peruuttaneet hankintaprojektejaan mutta myös muualla on siirretty hankintojen päätösajankohtia muutamilla kuukausilla. Maailman turvallisuuskriisien ja esimerkiksi Somalian rannikon merirosvouksen lisääntyminen on lisännyt kysyntää operaatioihin soveltuvan kaluston osalta. Lisäksi ns. kylmän sodan aikaisen laivastokaluston uusiminen tuo kysyntää laivatelakoiden kautta. Lisäksi Euroopan ulkorajojen valvonta lisää rajavalvontakäyttöön soveltuvien RIB-veneiden kysyntää.

Informaationäytöt-liiketoiminta

Led-hinnannäyttölaitteiden markkinatilanne oli hyvä, mikä mahdollisti liiketoiminnan kaikkien aikojen vuosimyntiennätyksen syntymisen. Kysyntä muodostuu pääasiassa pienehköistä ja ajallisesti lyhyistä projekteista. BP:n monivuotiseen puitesopimukseen liittyvien hankintojen kysyntä kehittyi suotuisasti, samoin kysyntä uusilla markkina-alueilla, kuten Venäjällä. Perinteisistä markkina-alueista kysyntä oli hyvää Ruotsissa ja kotimaassa. Pysäköinninohjausjärjestelmien kysyntä oli erittäin vaatimatonta.

Ohjelmistoliiketoiminta

Ohjelmistoliiketoiminnan markkinatilanne oli hyvä. Kysyntään vaikuttaa uusien asiakasprojektien voittaminen ja ajoitus. Isojen asiakaskonsernien pilottiprojektien toimittaminen voi luoda markkinapotentiaalia käyttöönottojen laajentamisprojekteissa tulevaisuudessa. Ohjelmistokannan laajeneminen lisää myös pienkehitystöiden ja ylläpitötöiden määrää. Kilpailu projekteista on huomattavaa.

Liikevaihto, kannattavuus ja tulos

Revenio Group -konsernin jatkuvien toimintojen liikevaihto 1.1.–31.12.2012 oli 25,4 (21,4) miljoonaa euroa. Liikevaihdon muutos oli 18,3 prosenttia. Jatkuvien toimintojen liiketulos ennen poistoja (ebitda) oli 5,7 (4,0) miljoonaa euroa eli 22,5 (18,8) prosenttia liikevaihdesta. Jatkuvien toimintojen liiketulos oli 4,9 (3,3) miljoonaa euroa eli 19,4 (15,6) prosenttia liikevaihdesta. (Jatkuvien toimintojen liiketulos ilman kertaluonteisia eriä oli 4,9 (3,3) miljoonaa euroa eli 19,4 (15,6) prosenttia liikevaihdesta. Konsernin tulos ennen veroja oli 4,7 (3,0) miljoonaa euroa eli 18,5 (14,0) prosenttia liikevaihdesta.) Tilikauden jatkuvien toimintojen tulos oli 4,6 (2,1) miljoonaa euroa eli 18,0 (9,9) prosenttia liikevaihdesta. Tilikauden lopetettujen toimintojen tulos oli -4,8 (1,8) miljoonaa euroa. Tilikauden voitto oli -0,3 (3,9) miljoonaa euroa.

Laimentamaton osakekohtainen tulos jatkuvista toiminnoista oli 0,059 (0,028) euroa ja laimennusvaikutuksella oikaistu osakekohtainen tulos oli 0,059 (0,027) euroa. Lopetettujen toimintojen laimentamaton osakekohtainen tulos oli -0,063 (0,023)

euroa ja laimennusvaikutuksella oikaistu osakekohtainen tulos oli -0,063 (0,023) euroa. Tilikauden jatkuvien ja lopetettujen toimintojen osakekohtainen tulos laimennusvaikutuksella oikaistuna oli -0,004 (0,050) euroa. Oma pääoma/osake oli 0,19 euroa (0,21 euroa).

Viimeisen vuosineljänneksen jatkuvien toimintojen liikevaihto oli 7,7 (5,7) miljoonaa euroa. Liikevaihto nousi 34,9 prosenttia. Viimeisen vuosineljänneksen jatkuvien toimintojen liiketulos oli 1,4 (0,7) miljoonaa euroa eli 18,2 (13,1) prosenttia liikevaihdesta. Jatkuvien toimintojen viimeisen vuosineljänneksen liiketulos ilman kertaluonteisia eriä oli 1,4 (0,7) miljoonaa euroa eli 18,2 (13,1) prosenttia liikevaihdesta. Viimeisen vuosineljänneksen laimentamaton ja laimennettu osakekohtainen tulos jatkuvista ja lopetetuista toiminnoista oli -0,008 (0,003) euroa.

Konsernin jatkuvien toimintojen liikevaihto vuonna 2012 nousi edellisvuoteen verrattuna 18,3 prosenttia. Liikevaihdon kasvu oli merkittävää Revenio Terveysteknologia -segmentissä sekä Revenio Teknologia ja Palvelut -segmentin Informaationäytöt- ja Ohjelmistoliiketoiminnoissa. Tässä segmentissä myös Contact Center -liiketoiminta ylsi liiketoiminnan kannattavaan kasvuun. RIB-erikoisveneliiketoiminnan liikevaihto laski tilausten ja tuotannon ajoittumisesta vuoksi. Molempien liiketoimintasegmenttien liiketulos parani edelliseen vuoteen verrattuna.

Konserni päätti 18.12.2012 luopua Done Logistics Oy:n liiketoiminnasta. Yhtiö on tästä päivästä lähtien luokiteltu konserni-raportoinnissa lopetettuihin toimintoihin. Muutos raportoinnissa koskee myös vertailuvuosia. Lopetettujen toimintojen tulos tilikaudelta 2012 käsittää Done Logistics Oy:n tuloksen, varauksen liiketoiminnan loppuunsaattamiskuluista sekä alaskirjauksen Done Information Oy:n lisäkauppahintasaamisesta.

Tase, rahoitus ja investoinnit

Konsernin taseen loppusumma 31.12.2012 oli 25,0 (24,8) miljoonaa euroa. Konsernin oma pääoma oli 14,7 (16,4) miljoonaa euroa. Konsernin korollinen nettovelka oli tilikauden lopussa -1,8 (-2,8) miljoonaa euroa ja nettovelkaantumistaso -12,2 (-17,3) prosenttia. Konsernin omavaraisuusaste oli 62,2 (66,6) prosenttia. Konsernin likvidit varat tilikauden päättyessä olivat 5,0 (4,4) miljoonaa euroa.

Hyvästä taloudellisesta kehityksestä johtuen konsernin rahoitustilanne säilyi tilikaudella vakaana. Konserni nosti tilikaudella 2,0 miljoonan euron suuruisen pankkilainan valmiusluotoksi ja sopi 2,0 miljoonan luottolimiitistä, joka korvaa konsernin käytössä olleen sekkitililiimitin.

Liiketoiminnan rahavirta oli 0,8 (4,2) miljoonaa euroa. Rahavirtaan vaikuttivat kasvattavasti jatkuvien toimintojen liiketoimintojen kannattavuus ja pienentävästi lopetettujen liiketoimintojen kannattavuus ja toimintaan sitoutunut pääoma.

Konsernin investoinnit aineellisiin ja aineettomiin käyttöomaisuushyödykkeisiin olivat 0,3 (0,7) miljoonaa euroa. Investoinnit kohdistuivat tuotantolaitteisiin, tietotekniikkaan ja ohjelmistoihin.

Konsernirakenne

Revenio Group -konsernin muodostivat tilikauden päättyessä emoyhtiö Revenio Group Oyj ja sen kokonaan omistamat liiketoimintaa harjoittavat tytäryhtiöt Midas Touch Oy, Done Logistics Oy, Done Software Solutions Oy, Icare Finland Oy, Boomeran-

ger Boats Oy ja FLS Finland Oy. Done Logistics Oy on luokiteltu lopetettaviin toimintoihin.

Konsernirakenteen tehostamiseksi Midas Touch Oy:n tytäryhtiöt Midas Touch Media Oy, Midas Touch Gateway Oy, Midas Touch Interactive Oy, Midas Touch Tech Oy ja Midas Touch Care Oy fuusioitiin emoyhtiönsä 29.2.2012.

Liiketoiminta segmentteittäin

Revenio Group Oyj:n liiketoiminta on jaettu kahteen segmenttiin: Revenio Terveysteknologia (Icare Finland) ja Revenio Teknologia ja Palvelut (Midas Touchics, Done Software Solutions, Boomeranger Boats ja FLS Finland). Done Logistics on luokiteltu tilikauden päättyessä lopetettaviin toimintoihin. Segmenttirakenne vastaa konsernin organisaatorakennetta ja sisäistä tulosraportointia.

Revenio Terveysteknologia

Revenio Terveysteknologia -segmentin muodostaa silmänpainemittareiden kehittämiseen, valmistamiseen ja myyntiin erikoistunut Icare Finland sekä osa aiemmin konsernin emoyhtiöön kuuluneita toimintoja. Liiketoimintasegmentin johtajana toimii oman toimensa ohella konsernin toimitusjohtaja Olli-Pekka Salovaara.

Terveysteknologia-segmentin liikevaihto vuonna 2012 oli 11,1 (8,9) miljoonaa euroa. Liikevaihto kasvoi 23,8 prosenttia. Terveysteknologia-segmentin liiketulos oli 4,4 (3,5) miljoonaa euroa. Viimeisen vuosineljänneksen liikevaihto oli 3,2 (2,6) ja liiketulos 1,1 (1,0) miljoonaa euroa.

Liikevaihto ja liiketulos kasvoivat tilikaudella aikaisempien tilikausien tapaan merkittävästi. Liikevaihdon maantieteellinen kasvu muodostui pääasiassa USA:n, Japanin, Iso-Britannian, Australian, Venäjän, Intian, Kanadan, Norjan ja Hollannin markkinoilta. Tuotteiden myynnistä merkittävimmän osan muodostaa yhtiön päätuote, silmänpainemittari Icare TA01 ja sen käyttämät kertakäyttöiset anturit, joiden kysyntä nousi merkittävästi. Uuden tuotteet Icare One ja Icare Pro ovat elinkaarensa alkuvaiheessa. Niiden myynnin kasvu noudatteli muun myynnin kehitystä. Vuoden 2012 kesällä toimintansa aloittanut USA:n tytäryhtiö onnistui myynnillisissä ja toiminnallisissa tavoitteissaan erinomaisesti.

Tilikaudella saavutettiin lisänäkyvyyttä silmälääketieteen tutkimuksen ja alan johtavien tutkijoiden parissa. Icaren tuotteet olivat mukana useissa merkittävässä lääketieteellisissä tutkimuksissa, jotka liittyvät silmänpainesairauksien hoitoon ja hoitomuotojen kehittämiseen.

Silmänpainemittareiden maailmanlaajuisen myynnin kannalta olennaisia ovat maakohtaiset myyntiluvat. Katsauskauden aikana saatiin uusia myyntilupia eri maihin yhteensä 28 kpl. Nämä luvat luovat pohjan erityisesti uusien tuotteiden myynnin kehitykselle tulevaisuudessa.

Myyntilupaprosessin kehitys oli toivottua hitaampaa USA:ssa, jossa Icare One:n myyntilupaprosessi keskeytettiin jatkovalmistelujen ajaksi. Myyntilupahakemus arvioidaan jätettävän uudelleen vuoden 2013 aikana.

Icare Finland Oy:n toimitusjohtaja vaihtui tilikaudella. Uutena toimitusjohtajana aloitti KTM Timo Hildén edellisen toimitusjohtajan Ari Tiukkasen siirryttyä toisen työnantajan palvelukseen. Hildénillä on merkittävä työkokemus terveydenhoitoon liittyvän teollisuuden johtotehtävistä. Ennen siirtymistään Icare Finland Oy:n toimitusjohtajaksi hän työskenteli Thermo Fisher Scientific Oy:n toi-

mitusjohtajana sekä nesteenkäsittelyinstrumenttien globaalien liiketoiminnan vetäjänä.

Icaren vienti- ja tuotekehitysresursseja vahvistettiin tilikaudella. Käynnistetyillä nykytuotteiden jatkokehityshankkeilla pyritään tuotteiden kilpailukykyyn säilyttämiseen ja lisäämiseen tulevina vuosina. Laatusprosesseja ja hankintatointa kehitettiin edelleen ja strategiatyö liittyen Icaren kasvumahdollisuuksiin osana terveydenhoitosegmenttiä alkoi. Hankkeiden tavoitteena on varmistaa liiketoiminnan kasvun jatkuminen ja luoda uusia kasvumahdollisuuksia.

Revenio Terveysteknologia -segmentin liiketulos kehittyi suotuisasti. Liikevaihdon hyvä kehitys mahdollisti edellä kuvatut kehitystoimet kannattavuuden kärsimättä. Vuonna 2013 Revenio Terveysteknologia -segmentin kehityspanoksia kasvatetaan edelleen kasvuedellytysten luomiseksi tuleville tilikausille.

Revenio Teknologia ja Palvelut

Revenio Teknologia ja Palvelut -segmentti muodostettiin 1.12.2012 alkaen neljästä konsernin liiketoiminnasta ja yhtiöstä sekä osasta aiemmin konsernin emoyhtiöön kuuluneista toiminnoista. Segmentin johtajaksi nimitettiin Riku Lamppu, joka toimii myös segmenttiin kuuluvan Midas Touch Oy:n toimitusjohtajana.

Segmenttiin kuuluvat liiketoiminnat ovat Ohjelmistoliiketoiminta (Done Software Solutions), Contact Center -liiketoiminta (Midas Touch), Informaationäytöt-liiketoiminta (FLS Finland) ja RIB-erikoisveneliiketoiminta (Boomeranger Boats).

Segmentin liikevaihto vuonna 2012 oli 14,3 (12,5) Meur ja liiketulos 1,5 (0,7) Meur. Viimeisen vuosineljänneksen liikevaihto oli 4,4 (3,0) miljoonaa euroa ja liiketulos 0,5 (0,1).

Liikevaihto kasvoi merkittävästi Informaationäytöt-liiketoiminnassa, jonka liikevaihto oli toimintahistorian paras, sekä Ohjelmistoliiketoiminnassa, joka saavutti niin ikään liikevaihtoennätyksensä. Liikevaihto kasvoi myös Contact Center -liiketoiminnassa inbound-toimeksiantojen kasvun myötä. RIB-erikoisveneliiketoiminnan liikevaihto laski.

Informaationäytöt-liiketoiminnan liikevaihdon kasvu johtui edellisvuoteen nähden yli kaksinkertaistuneesta viennistä. Myös kotimaan myynti kasvoi. Viennin kasvuista merkittävin osa suuntautui Pohjoismaihin, erityisesti Ruotsiin ja Keski-Eurooppaan, erityisesti Saksaan. Uutena vientimaana aloitettiin myynti Venäjälle.

Ohjelmistoliiketoiminnan kasvu muodostui pääosin kahdelle merkittävälle kotimaiselle pörssiyritykselle toteutetuista projekteista, kasvaneista ylläpitomaksusutulosta ja pienkehitystöistä nykyisille asiakkaille.

Contact Center -liiketoiminnan strategiana on ollut kasvattaa inbound-toimeksiantojen osuutta liiketoiminnasta vakaampien näkymien ja pienemmän liike- ja suhdanneriskin johdosta. Inbound-liiketoimintaa ovat esimerkiksi teknisen asiakaspalvelun ja ulkoistetun asiakaspalvelun ratkaisut.

Liikevaihto kokonaisuutena kasvoi inbound-toimeksiantojen määrän kasvaessa ja outbound-toimeksiantojen määrän laskiessa.

RIB-erikoisveneliiketoiminnan liikevaihto laski edellisestä vuodesta, minkä syynä oli alkuvuoden hidas tilauskertymä. Merkittäviä tilauksia saatiin vuoden toisella puoliskolla, millä on suotuisa vaikutus liikevaihtoon kuluvana vuonna. Merkittäviä tilauksia saatiin sekä nykyisiltä että uusilta asiakkailta ja maantieteellisiltä alueilta, mikä on linjassa liiketoiminnan strategian kanssa.

Liikevaihto ja segmenttien liike-tulos 1–12/2012 ja 1–12/2011, jatkuvat toiminnot:

	Liikevaihto 1–12/2012		Liikevaihto 1–12/2011		Segmentin liike-tulos 1–12/2012		Segmentin liike-tulos 1–12/2011	
	MEUR	Osuus	MEUR	Osuus	MEUR	%	MEUR	%
Revenio Terveysteknologia	11,1	44 %	8,9	42 %	4,4	40 %	3,5	39 %
Revenio Teknologia- ja Palvelut	14,3	56 %	12,5	58 %	1,5	10 %	0,7	6 %
Yhteensä	25,4	100 %	21,4	100 %	5,9	23 %	4,2	19 %
Emoyhtiön kulut					-1,0		-0,8	
Liike-tulos					4,9	19 %	3,4	16 %

Henkilöstö

Konsernin jatkuvien toimintojen palveluksessa oli vuonna 2012 keskimäärin 198 (201) henkilöä. Tilikauden lopun henkilöstömäärä oli 220 (215). Henkilöstön keski-ikä oli 40 (41) vuotta. Tilikauden lopulla toteutettiin työhyvinvointitutkimus koko konsernin henkilöstölle. Edellisen kerran tutkimus tehtiin vuonna 2010, johon verrattuna tulokset paranivat lähes kauttaaltaan. Tutkimustulosten perusteella tehtävät henkilöstön ja johtamisen kehittämistoimet määritellään ja toteutetaan vuoden 2013 aikana.

Henkilöstön määrä segmenteittäin keskimäärin tilikauden aikana:

	31.12.2012	31.12.2011	Muutos
Revenio Terveysteknologia	13	13	0
Revenio Teknologia ja Palvelut	181	184	-3
Emoyhtiö	4	4	0
Yhteensä	198	201	-3

Tilikaudella maksetut palkat ja palkkiot olivat yhteensä 6,9 (6,6) miljoonaa euroa.

Johto

Revenio Group Oyj:n toimitusjohtaja on Olli-Pekka Salovaara. Johtoryhmän muodostavat toimitusjohtaja Olli-Pekka Salovaara, Revenio Teknologia ja Palvelut -segmentin johtaja Riku Lamppu, kehitysjohtaja Juha Kujala ja talousjohtaja Pekka Raatikainen.

Konsernin tytäryhtiöiden toimitusjohtajat ovat Timo Hildén (Icare Finland), Riku Lamppu (Midas Touch), Helena Korte (FLS Finland), Jussi Mannerberg (Boomeranger Boats) ja Ari Suominen (Done Software Solutions). Lopetettuihin toimintoihin luokitellun Done Logisticsin toimitusjohtajana toimii oman toimensa ohella Riku Lamppu.

Osakkeet, osakepääoma ja johdon omistus

Revenio Group Oyj:n kokonaan maksettu ja kauppakisteriin merkitty osakepääoma 31.12.2012 oli 5.314.918,72 euroa ja osakkeiden lukumäärä 76.929.730 kappaletta. Yhtiöllä on yksi osakelaji, ja kaikilla osakkeilla on samanlainen äänioikeus sekä oikeus osinkoon ja yhtiön varoihin.

Hallituksen jäsenten ja toimitusjohtajan omistusosuus osakkeista 31.12.2012 oli 1,9 % prosenttia eli 1.499.267 osaketta ja optio-oikeuksista 18,6 prosenttia eli 684.365 optio-oikeutta.

Muutokset osakkeenomistuksessa

Yhtiö sai 10.10.2012 tiedon, että Jyri Merivirran omistusosuus Revenio Group Oyj:n osake- ja äänimäärästä oli laskenut alle kolmen kahdeskymmenesosan (3/20). Merivirran uusi osuus Revenio Group Oyj:n osake- ja äänimäärästä oli 13,00 prosenttia. Merivirta omistaa 10.000.000 Revenio Group Oyj:n osaketta.

Eyemaker's Finland Oy on ilmoitti yhtiölle 29.10.2012 omistusosuutensa Revenio Group Oyj:n osake- ja äänimäärästä laskeneen alle yhden kymmenesosan (1/10). Eyemaker's Finland Oy:n uusi osuus Revenio Group Oyj:n osake- ja äänimäärästä on 6,50 prosenttia. Eyemaker's Finland Oy omistaa 5.000.000 Revenio Group Oyj:n osaketta.

Omien osakkeiden hankinta

Yhtiö ei hankkinut tilikauden aikana omia osakkeitaan. Aiemmalla tilikaudella hankituista 322.610 yhtiön hallussa tilikauden alkaessa olleesta osakkeesta 226.667 kappaletta käytettiin yhtiökokouksen 28.3.2012 päätöksen mukaisten hallituspalkkioiden maksuun. Hallituksen jäsenet Rolf Fryckman, Matti Hyttiäinen, Julia Ormio ja Pekka Tammela saivat kukin hallituspalkkiona 40.000 osaketta. Hallituksen puheenjohtaja Timo Mänty sai hallituspalkkiona 66.667 osaketta. Tilikauden päättyessä yhtiön hallussa oli 95.943 yhtiön omaa osaketta.

Voimassaolevat optio-ohjelmat

Revenio Group Oyj:n hallitus päätti 23.11.2007 varsinaisen yhtiökokouksen 3.4.2007 myöntämien osakeantivaltuuksien nojalla optiojärjestelmästä, johon kuuluu enintään 3.684.365 optio-oikeutta. Jokainen optio-oikeus oikeuttaa yhteen Revenio Group Oyj:n osakkeeseen. Liikkeeseen laskettujen optio-oikeuksien perusteella merkittävien osakkeiden osuus on tilinpäätöshetken 31.12.2012 osakemäärällä enintään 4,7 prosenttia yhtiön osakkeista ja äänistä, kun optio-oikeuksilla merkityt uudet osakkeet on rekisteröity.

Optio-oikeuksilla merkittävät uudet osakkeet oikeuttavat osinkoon merkintävuodesta lähtien. Optio-oikeudet on jaettu kolmeen sarjaan A (1.684.365 kappaletta), B (1.000.000 kappaletta) ja C (1.000.000 kappaletta). Osakkeiden merkintäaika on optio-oikeudella A 1.5.2009–1.5.2013, optio-oikeudella B 1.11.2010–1.11.2014 sekä optio-oikeudella C 1.5.2012–1.5.2016. Osakkeen

merkintähinta on osakkeen painotettu keskimurssi 1.–30.11.2007 (0,62 euroa, optio-oikeus A), 1.–30.4.2009 (0,27 euroa, optio-oikeus B) ja 1.–30.11.2010 (0,26 euroa optio-oikeus C).

Tilikaudella ei jaettu uusia optioita henkilöstölle. Tilikaudella merkittiin 40.000 uutta osaketta optioilla 2007C. Osakemäärän korotus merkittiin kaupparekisteriin 3.10.2012. Osakkeista saatu merkintähinta kirjattiin kokonaisuudessaan sijoitetun vapaan oma pääoman rahastoon.

Kaupankäynti NASDAQ OMX Helsingissä

Revenio Group Oyj:n osakkeita vaihdettiin NASDAQ OMX Helsingissä 1.1.–31.12.2012 yhteensä 13,6 (17,3) miljoonalla eurolla, mikä vastaa 32,7 (39,4) miljoonaa osaketta ja 42,5 (51,2) prosenttia osakkeiden kokonaismäärästä. Ylin kaupantekokurssi oli 0,50 (0,62) euroa ja alin 0,33 (0,30) euroa. Tilikauden lopun päätöskurssi oli 0,40 (0,48) euroa ja tilikauden keskimurssi 0,42 (0,44) euroa. Revenio Group Oyj:n markkina-arvo 31.12.2012 oli 30,8 (36,9) miljoonaa euroa.

Varsinainen yhtiökokous ja hallituksen voimassa olevat valtuudet

Revenio Group Oyj:n varsinainen yhtiökokous 28.3.2012 vahvisti yhtiön tilinpäätöksen ja myönsi hallituksen jäsenille ja toimitusjohtajalle vastuuvapauden tilikaudelta 1.1.–31.12.2011. Yhtiökokous valitsi uudelleen hallituksen jäseniksi Timo Männyn, Pekka Tammelan, Rolf Fryckmanin, Julia Ormion sekä Matti Hyytiäisen. Yhtiökokous päätti, että hallituksen puheenjohtajalle maksetaan palkkiona 60.000 euroa vuodessa ja hallituksen muille jäsenille 36.000 euroa vuodessa kuitenkin niin, että hallituksen jäsenille, jotka omistavat vähintään viisi prosenttia Revenio Group Oyj:n osakekannasta joko itse tai vähintään 50-prosenttisesti omistamansa yhtiön kautta, ei makseta palkkioita. Hallituksen jäsenten palkkiosta maksetaan 40 prosenttia yhtiön omina osakkeina ja 60 prosenttia rahana.

Yhtiökokous päätti, että yhtiön tilintarkastajana valitaan jatkaamaan KHT-yhteisö PricewaterhouseCoopers Oy päävastuullisena tilintarkastajana KHT Juha Tuomala. Yhtiökokous hyväksyi hallituksen ehdotuksen voiton käsittelystä, jonka mukaan tilikauden voitto 2.056.691,01 euroa lisätään edellisten tilikausien voittovaroihin ja osinkoa jaetaan 0,02 euroa osakkeelta eli yhteensä 1.531.342,42 euroa.

Yhtiökokous valtuutti hallituksen päättämään enintään 7.688.973 oman osakkeen hankkimisesta yhdessä tai useammassa erässä yhtiön vapaaseen omaan pääomaan kuuluvilla varoilla, jolloin hankinnat vähentävät yhtiön voitonjakoon käytettävissä olevia varoja.

Yhtiökokous peruutti hallituksen voimassa olleet käyttämättömät antivaltuutukset ja valtuutti hallituksen päättämään enintään 30.000.000 osakkeen antamisesta osakeannilla tai antamalla Osakeyhtiölain 10 luvun 1 §:n mukaisia osakkeisiin oikeuttavia erityisiä oikeuksia (mukaan lukien optio-oikeudet) yhdessä tai useammassa erässä. Valtuutus myönnettiin käytettäväksi mahdollisten yrityskauppojen tai muiden järjestelyiden rahoittamiseen ja toteuttamiseen, yhtiön osakepohjaisten kannustinjärjestelmien toteuttamiseen tai muihin hallituksen päättämiin tarkoituksiin. Hallituksella on oikeus päättää kaikista osakeannin sekä mainittujen erityisten oikeuksien antamisen ehdoista, mukaan lukien osakkeiden tai erityisten oikeuksien saajat ja maksettavan vastikkeen määrä. Valtuutus sisältää myös oikeuden antaa osakkeita osakkeenomistajien etui-

keudesta poiketen, ja se kattaa sekä uusien osakkeiden antamisen että yhtiön hallussa mahdollisesti olevien omien osakkeiden luovutuksen. Valtuutus on voimassa 30.4.2013 saakka.

Hallitus ja tilintarkastajat

Revenio Group Oyj:n hallituksessa ovat toimineet 28.3.2012 jatkaen Onninen Oy:n toimitusjohtaja, KTM Timo Mänty (puheenjohtaja); KHT Pajamaa Partners Oy:n osakas, KTM Pekka Tammela; Eyemaker's Finland Oy:n hallituksen puheenjohtaja, optikko Rolf Fryckman; PKC Group Oyj:n toimitusjohtaja, KTM Matti Hyytiäinen sekä Foster Wheeler Energy Oy:n lakiasianjohtaja Julia Ormio.

Tilintarkastaja on KHT-yhteisö PricewaterhouseCoopers Oy päävastuullisena tilintarkastajana KHT Juha Tuomala.

Hallitus kokoontui vuoden 2012 aikana kahdeksantoista kertaa. Hallituksen jäsenten keskimääräinen kokouksiin osallistumisprosentti oli 97,7 %.

Hallituksen jäsenten palkkiosta maksettiin yhtiökokouksen päätöksen mukaisesti 40 prosenttia yhtiön osakkeina ja 60 prosenttia rahana. Hallituksen jäsenille maksetut rahapalkkiot olivat tilikaudella yhteensä 126.967,45 euroa. Lisäksi hallituspalkkiona luovutettiin yhteensä 177.391 Revenio Group Oyj:n osaketta.

Toimitusjohtajalle maksettiin tilikauden aikana palkkaa yhteensä 260.278,19 euroa.

Pääomalainat

Revenio Group -konsernilla oli 31.12.2012 pääomalinainaa yhteensä 41 tuhatta euroa Tekes:ltä. Pääomalainan vuotuinen korko on sidottu peruskorkoon ollen vähintään 3 % ja laina erääntyy kahtena tasaeränä vuonna 2013. Kertynyt ja maksamaton korko 31.12.2012 on 1 tuhatta euroa mikä on kirjattu kuluksi tilinpäätökseen.

Corporate governance -suositusten noudattaminen

Revenio Group Oyj noudattaa Helsingin Pörssin 9.10.2009 voimaan tullutta sisäpiiriohjetta ja 1.10.2010 voimaan tullutta suositusta listayhtiöiden hallinnointi- ja ohjausjärjestelmistä. Yhtiön hallintoperiaatteet ovat luettavissa yhtiön Internet-sivujen sijoittajaosiossa.

Arvio toiminnan merkittävistä riskeistä ja epävarmuustekijöistä

Revenio Group -konsernin riskit jaetaan strategiaan ja operatiivisiin riskeihin, suhdanneriskeihin, vahinkoriskeihin ja rahoitusriskeihin.

Konsernin strategiaan riskejä ovat kaikilla toimialoilla vallitseva kilpailu, uusien kilpailevien hyödykkeiden uhka ja muut kilpailijoiden toimenpiteet jotka voivat vaikuttaa kilpailutilanteeseen. Strategisen riskin muodostaa myös onnistuminen tutkimus- ja tuotekehitystoiminnassa ja siten tuotevalikoiman kilpailukyvyyn säilyminen. Konsernin toimialoilla, jotka strategian mukaisesti vaativat erityisosaamista, keskeisiä ovat myös avainhenkilöosaamisen pysyvyyteen ja kehittämiseen liittyvät riskit sekä riippuvuus alihankkija- ja toimittajaverkoston toimintakyvystä.

Konsernin strategiaan kuuluvat yritysostot. Yritysostojen onnistuminen vaikuttaa kasvu- ja kannattavuustavoitteiden toteutumiseen. Yrityskaupat voivat myös muuttaa konsernin riskiprofiilia esimerkiksi rahoitusrakenteen muuttumisen kautta.

Strategisia riskejä ja tarvetta toimenpiteisiin seurataan ja arvioidaan säännöllisesti päivittäisjohtamisen, kuukausittaisen konsernin raportoinnin ja vuotuisten strategiapäivitysten yhteydessä.

Operatiiviset riskit liittyvät merkittävimpien asiakkuuksien pysymiseen ja kehittymiseen, jakeluverkoston toimintaan sekä onnistumiseen asiakaspohjan ja markkinoiden laajentamisessa. Erityisesti Revenio Terveysteknologia -segmentissä operatiivisia riskejä liittyy uusille markkinoille laajentumiseen liittyviin tekijöihin kuten uusien eri valtioiden harjoittama lääketieteellisten instrumenttien kaupan myyntilupasääntely ja tähän liittyvät terveydenhuotomarkkinoita koskevat viranomaispäätökset.

Revenio Terveysteknologia -segmentissä lääketieteellisten instrumenttien tuottamiseen, tuotekehitykseen ja tuotannon ohjaukseen liittyvien operatiivisten riskien arvioidaan olevan keskimääräistä suurempia toimialan laatuvaatimuksista johtuen.

Projektitoiminnassa, jota harjoitetaan erityisesti Revenio Teknologia ja Palvelut -segmentissä, altistutaan vaativien kokonaistoimitusten hallintaan liittyville operatiivisille riskeille jotka voivat liittyä omaan projektityöhön, käytettäviin teknologioihin, alihankkijoihin ja tavaran-toimittajiin.

Laskennallisten verosaamisten osuus taseen varoista on merkittävä. Liiketoiminnan kannattavuuden- ja verolainsäädännön ja sen tulkinnan mahdolliset muutokset voivat aiheuttaa muutoksia laskennallisten verosaamisten käytettävyyteen ja määrään.

Vahinkoriskejä on katettu vakuutuksin. Omaisuus- ja keskeytysvakuutuksilla on suojauduttu mahdollisiin omaisuus- ja toiminnan keskeytymisriskeihin. Harjoitetulla liiketoiminnalla on kansainväliset vastuuvakuutukset.

Rahoitusriskit jakaantuvat luotto-, korko-, maksuvalmius- ja valuutariskeihin. Luottotappioriskien hallintaa varten yhtiöllä on kaikki konserniyhtiöt käsittävä luottovakuutus. Yhtiön hallitus käsittelee kokouksissaan kuukausittain ja tarvittaessa useammin talouteen ja rahoitukseen liittyvät asiat sekä antaa tarvittaessa päätöksiä ja ohjeita rahoitusriskien hallintaan mm. korko- ja valuuttasuojauksiin liittyen. Maksuvalmiusriskeihin voivat vaikuttaa ulkopuolisen lainarahoituksen saatavuus, konsernin luottokelpoisuuden kehittyminen, liiketoiminnan kehitys ja muutokset asiakkaiden maksukäyttäytymisessä. Maksuvalmiusriskiä seurataan kassaennustein, joiden ennusteperiodi on enimmillään 12 kuukautta.

Riita-asiat

Yhtiöllä ei ole meneillään riitoja tai oikeudenkäyntejä, joilla olisi hallituksen käsityksen mukaan merkittävää vaikutusta konsernin taloudelliseen asemaan.

Ympäristötekijät

Revenio Group Oyj:n liiketoiminnan suorat ympäristövaikutukset ovat pieniä.

Tutkimus- ja kehitystoiminta

Tilikauden tutkimus- ja tuotekehitysmenot olivat 0,3 miljoonaa euroa (0,4 miljoonaa euroa). Tutkimus- ja kehitysmenoja ei ole aktivoitu tilikausilla 2012 ja 2011.

Tilikauden jälkeiset tapahtumat

Yhtiön osakemäärä korottui 31.1.2013 77.110.790 kappaleeseen 2007 B ja C-optioilla tehtyjen osakemerkintöjen, yhteensä 181.060 osaketta, johdosta.

Lopetettuihin toimintoihin luokiteltu tytäryhtiö Done Logistics Oy myi 7.2.2013 tehdyllä liiketoimintakaupalla osan liiketoimintaansa Amipac Oy:lle. Kaupalla ei ollut olennaista vaikutusta konsernin taloudelliseen asemaan.

Näkymät vuodelle 2012

Konsernin jatkuvien toimintojen liikevaihdon ja liiketuloksen ilman kertaluonteisia eriä arvioidaan kasvavan vuodesta 2012.

Hallituksen esitys yhtiökokoukselle

Konsernin tilikauden tulos oli -287 tuhatta euroa ja emoyhtiön 1.545.444,10 euroa. Emoyhtiön voitonjakokelpoiset varat 31.12.2012 olivat 14.469.251,77 euroa. Hallitus ehdottaa 21.3.2013 kokoontuvalle yhtiökokoukselle, että emoyhtiön voitonjakokelpoiset varat käytetään seuraavasti:

- osinkona jaetaan 0,02 euroa/osake, yhteensä 1.536.675,74 euroa tilinpäätöshetken osakemäärällä.
- lisäksi hallitus ehdottaa, että yhtiökokous valtuuttaisi hallituksen päättämään harkintansa mukaan mahdollisesta varojen jakamisesta osakkeenomistajille pääoman palautuksena sijoitetun vapaan oman pääoman rahastosta. Valtuutuksen perusteella tehtävän pääomapalautuksen enimmäismäärä on 1.000.000,00 euroa.

Loput voitonjakokelpoisista varoista jätetään omaan pääomaan.

Hallituksen käsityksen mukaan ehdotettu voitonjako ei vaaranna emoyhtiön eikä konsernin maksuvalmiutta.

Tunnusluvut

	1-12/2012 12 kk IFRS	1-12/2011 12 kk IFRS	1-12/2010 12 kk IFRS	1-12/2009 12 kk IFRS	1-12/2008 12 kk IFRS
Taloudellista kehitystä kuvaavat tunnusluvut					
Liikevaihto TEUR	25 382	21 449	29 420	29 977	45 146
Liikevoitto TEUR	4 927	3 340	-715	-749	3 560
Liikevoitto %	19,4	15,6	-2,4	-2,5	7,9
Tulos ennen veroja TEUR	4 683	3 013	-739	-951	3 418
Tulos ennen veroja %	18,5	14,0	-2,5	-3,2	7,6
Tilikauden tulos TEUR	-287	3 911	-589	-1 028	2 452
Tilikauden tulos %	-1,1	18,2	-2,0	-3,4	5,4
Bruttoinvestointi pysyviin vastaaviin TEUR	287	707	695	328	512
Bruttoinvestointi % liikevaihdosta	1,1	3,3	2,4	1,1	1,1
Tutkimus- ja kehitysmenot TEUR	350	360	432	412	528
Tutkimus- ja kehitysmenot %	1,4	1,7	1,5	1,4	1,2
Oman pääoman tuotto %	-1,8	14,1	-4,0	-4,9	13,8
Sijoitetun pääoman tuotto %	0,4	20,2	-2,5	-2,6	17,4
Omavaraisuusaste %	62,2	66,6	60,8	60,7	60,6
Nettovelkaantumisaste %	-12,2	-17,3	4,9	7,1	7,9
Velkaantumisaste	21,6	9,9	19,6	25,8	19,7
Henkilöstö keskimäärin	198	201	423	516	664

Osakekohtaiset tunnusluvut

Tulos/osake jatkuvat toiminnot EUR	0,059	0,028	-0,011	-0,011	0,035
Tulos/osake lop. toiminnot EUR	-0,063	0,023	0,003	0,000	0,000
Emoyrityksen omistajille kuuluva oma pääoma/osake EUR	0,191	0,214	0,183	0,205	0,283
Osakekohtainen osinko EUR	0,02	0,02	0,02	0,01	0,02
Osinko tuloksesta %	*	39,2	*	*	57,1
Efektiiivinen osinkotuotto %	5,0	4,2	6,7	2,9	6,5
Hinta/voittosuhte, jatkuvat toiminnot	6,8	17,1	-27,3	-31,8	8,9
Osakkeiden osakeantioikaistu lkm tilikauden lopussa	76 929 730	76 889 730	76 839 730	76 839 730	76 115 594
Osakkeiden osakeantioikaistu lkm keskim. tilikauden aikana (Omat osakkeet vähennetty)	76 833 788	76 862 333	76 839 730	76 814 223	75 774 497
Osakkeen alin kurssi EUR	0,33	0,30	0,28	0,26	0,26
Osakkeen ylin kurssi EUR	0,50	0,62	0,38	0,42	0,78
Osakkeen keskikurssi EUR	0,42	0,44	0,30	0,33	0,48
Osakk. kurssi tilik. lopussa EUR	0,40	0,48	0,30	0,35	0,31
Osakekannan markkina-arvo tilikauden lopussa MEUR	30,8	36,9	23,1	26,9	23,6
Osakevaihto kpl	32 681 794	39 367 976	24 745 132	25 115 564	24 919 454
Osakevaihto %	42,5	51,2	19,2	32,7	32,9

Tulos/osake-tunnusluvut on laskettu osakkeiden osakeantioikaistulla lukumäärillä keskimäärin tilikausien aikana ja oma pääoma/osake-tunnusluvut osakkeiden osakeantioikaistulla lukumäärillä tilikausien lopussa. Osakekohtainen osinko 0,02 euroa vuonna 2012 on hallituksen voitonjakoehdotus varsinaiselle yhtiökokoukselle 21.3.2013.

Tunnuslukujen laskentakaavat:

Voitto ennen veroja:	liikevoitto + rahoitustuotot - rahoituskulut	Tulos/osake:	tilikauden tulos
Oman pääoman tuotto-%:	$100 \times \frac{\text{tilikauden voitto}}{\text{oma pääoma} + \text{vähemmistöosuus (keskimäärin vuoden aikana)}}$	Oma pääoma/osake:	osakkeiden lukumäärä keskimäärin tilikauden aikana
Sijoitetun pääoman tuotto-%:	$100 \times \frac{\text{voitto ennen veroja} + \text{korko- ja muut rahoituskulut taseen loppusumma} - \text{korottomat velat (keskimäärin vuoden aikana)}}{\text{voitto ennen veroja} + \text{korko- ja muut rahoituskulut taseen loppusumma} - \text{saadut ennakot}}$	Osinko tuloksesta-%:	osakekohtainen osinko osakekohtainen tulos
Omavaraisuusaste-%:	$100 \times \frac{\text{taseen oma pääoma} + \text{vähemmistöosuus taseen loppusumma} - \text{saadut ennakot}}{\text{taseen loppusumma} - \text{saadut ennakot}}$	Efektiiivinen osinkotuotto-%:	osakekohtainen osinko osakekurssi tilinpäätöspäivänä
Nettovelkaantumisaste-%:	$100 \times \frac{\text{korollinen vieras pääoma} - \text{rahavarat oma pääoma yhteensä}}{\text{korollinen vieras pääoma} - \text{rahavarat oma pääoma yhteensä}}$	Hinta/voitto-suhde:	osakekurssi tilinpäätöspäivänä osakekohtainen tulos
Oma pääoma/osake:	osakkeenomistajille kuuluva pääoma osakkeiden lukumäärä tilinpäätöspäivänä	Osakkeen keskikurssi:	osakkeen euromääräinen kokonaisvaihto tilikaudelle vaihdettujen osakkeiden kokonaismäärä

Konsernin laaja tuloslaskelma

	Liite- tieto	1.1.–31.12.2012 TEUR	1.1.–31.12.2011 TEUR
Jatkuvat toiminnot			
Liikevaihto	1, 3	25 382	21 449
Liiketoiminnan muut tuotot	4	60	131
Valmiiden ja keskeneräisten tuotteiden varastojen muutos		0	0
Aineiden, tarvikkeiden ja palvelujen käyttö			
Aineet ja tarvikkeet:			
Ostot tilikauden aikana		-5 191	-4 174
Varastojen muutos		283	78
Ulkopuoliset palvelut		-1 964	-1 423
Aineiden, tarvikkeiden ja palvelujen käyttö yhteensä		-6 872	-5 519
Työsuhde-etuuksista aiheutuvat kulut	5		
Palkat ja palkkiot	5, 23	-6 924	-6 634
Henkilösivukulut			
Eläkekulut	6	-1 216	-1 124
Muut henkilösivukulut		-244	-231
Työsuhde-etuuksista aiheutuvat kulut yhteensä		-8 384	-7 989
Poistot ja arvonalentumiset	1, 7		
Poistot		-774	-693
Arvonalentumiset		0	0
Poistot ja arvonalentumiset yhteensä		-774	-693
Liiketoiminnan muut kulut	8, 9	-4 484	-4 039
Liiketulos	1	4 927	3 340
Rahoitustuotot ja -kulut	10		
Rahoituskulut		-352	-464
Rahoitustuotot		108	130
Rahoitustuotot ja -kulut yhteensä		-244	-334
Osuus osakkuusyhtiöiden tuloksesta	16	0	7
Tulos ennen veroja		4 683	3 013
Verot	11		
Tuloverot		-126	-889
Verot yhteensä		-126	-889
Tilikauden voitto jatkuvista toiminnoista	1	4 557	2 124
Lopetetut toiminnot			
Tilikauden voitto lopetetuista toiminnoista	2	-4 844	1 787
Tilikauden voitto		-287	3 911
Muut laajan tuloksen erät		0	0
Muihin laajan tuloksen eriin liittyvät verot		0	0
Tilikauden muut laajan tuloksen erät verojen jälkeen		0	0
Tilikauden laaja tulos yhteensä		-287	3 911
Tilikauden laajan tuloksen jakautuminen Emoyrityksen omistajille		-287	3 911
Yhtiön osakkeenomistajille kuuluvasta voitosta laskettu osakekohtainen tulos	12		
Laimentamaton osakekohtainen tulos (euroa), jatkuvat toiminnot		0,059	0,028
Laimennusvaikutuksella oikaistu osakekohtainen tulos (euroa), jatkuvat toiminnot		0,059	0,027
Laimentamaton osakekohtainen tulos (euroa), lopetetut toiminnot		-0,063	0,023
Laimennusvaikutuksella oikaistu osakekohtainen tulos (euroa), lopetetut toiminnot		-0,063	0,023
Laimennusvaikutuksella oikaistu osakekohtainen tulos (euroa), tilikauden voitto		-0,004	0,050

Liitetiedot muodostavat olennaisen osan tilinpäätöstä

	Liite	31.12.2012 TEUR	31.12.2011 TEUR
Varat			
Pitkäaikaiset varat	1		
Aineelliset käyttöomaisuushyödykkeet	13	1 613	1 577
Liikearvo	2, 14	8 118	8 118
Muut aineettomat hyödykkeet	2, 15	625	992
Osuudet osakkuusyrityksissä	16	1	317
Myytavissä olevat sijoitukset	17	2	2
Muut saamiset		27	27
Laskennalliset verosaamiset	18	1 626	1 799
Pitkäaikaiset varat yhteensä		12 011	12 832
Lyhytaikaiset varat	1		
Vaihto-omaisuus	2, 19	1 319	1 048
Myyntisaamiset ja muut saamiset	2, 3, 20	4 842	3 349
Ennakkomaksut		131	33
Rahavarat	2, 21, 29	4 954	4 446
Lyhytaikaiset varat yhteensä		11 246	8 876
Lopetettujen toimintojen pitkäaikaiset omaisuuserät		1 747	3 050
Varat yhteensä		25 004	24 758
Oma pääoma ja velat			
	Liite	TEUR	TEUR
Emoyhtiön omistajille kuuluva oma pääoma	22		
Osakepääoma		5 315	5 315
Ylikurssirahasto		2 439	2 439
Arvonmuutosrahasto		300	300
Sijoitetun vapaan oman pääoman rahasto		7 055	7 045
Kertyneet voittovarot		-351	1 496
Yhtiön hallussa olevat omat osakkeet		-82	-168
Emoyhtiön omistajille kuuluva oma pääoma yhteensä		14 676	16 427
Oma pääoma yhteensä		14 676	16 427
Velat			
Pitkäaikaiset velat	1		
Laskennalliset verovelat	2, 18	214	283
Varaukset	24	132	92
Rahoitusvelat	25, 29	1 366	431
Pitkäaikaiset velat yhteensä		1 712	806
Lyhytaikaiset velat	1		
Ostovelat ja muut velat	3, 28	4 682	3 972
Rahoitusvelat	25, 29	1 803	1 106
Lyhytaikaiset velat yhteensä		6 485	5 078
Lopetettujen toimintojen pitkäaikaisiin omaisuuseriin liittyvät velat		2 131	2 447
Velat yhteensä		10 328	8 331
Oma pääoma ja velat yhteensä		25 004	24 758

Liitetiedot muodostavat olennaisen osan tilinpäätöstä

Laskelma konsernin oman pääoman muutoksista

Emoyrityksen omistajille kuuluva oma pääoma

TEUR	Liite	Osake- pääoma	Ylikurssi- rahasto	SVOP-rahasto, muut rahastot	Omat osakket	Kertyneet voittovarot	Oma pääoma yhteensä
Oma pääoma 1.1.2011	22	5 315	2 439	7 330	0	-979	14 105
Osingonjako						-1 537	-1 537
Tilikauden tulos						3 911	3 911
Omien osakkeiden hankinta					-168		-168
Osakkeina toteutettavat ja maksettavat optiot						102	102
Optioilla merkityt osakkeet				15			15
Oma pääoma 31.12.2011		5 315	2 439	7 345	-168	1 497	16 427
Oma pääoma 1.1.2012		5 315	2 439	7 345	-168	1 497	16 427
Osingonjako						-1 531	-1 531
Tilikauden tulos						-287	-287
Omien osakkeiden hankinta					86	-86	0
Osakkeina toteutettavat ja maksettavat optiot						56	56
Optioilla merkityt osakkeet				10			10
Oma pääoma 31.12.2012		5 315	2 439	7 355	-82	-351	14 676

Konsernin rahavirtalaskelma

	Liite	1.1.-31.12.2012 TEUR	1.1.-31.12.2011 TEUR
Liiketoiminnan rahavirrat			
Tilikauden voitto		-287	3 911
Oikaisut:			
Liiketoimet, joihin ei liity maksutapahtumaa	28	843	744
Korkokulut ja muut rahoituskulut	10	360	304
Korko- ja muut rahoitustuotot	10	-110	-139
Verot	11	126	889
Käyttöpääoman muutokset:			
Myynti- ja muiden saamisten muutos	20	-333	457
Vaihto-omaisuuden muutos	19	-263	-107
Osto- ja muiden velkojen muutos	27	112	-240
Varausten muutos	24	331	36
Muut erät		70	-1 699
Käyttöpääoman muutos yhteensä		-83	-1 553
Maksetut korot	10	-86	45
Saadut korot	10	11	28
Maksetut verot		0	0
Liiketoiminnan nettorahavirta		774	4 229
Investointien rahavirrat			
Tytäryrityksen myynti vähennettynä myyntihetken rahavaroilla	2	160	1 670
Investoinnit aineellisiin käyttöomaisuushyödykkeisiin	13	-229	-542
Investoinnit aineettomiin hyödykkeisiin		0	0
Investointien nettorahavirta		-69	1 128
Rahoituksen rahavirrat			
Omien osakkeiden hankinta	22	0	-168
Lainojen nostot	25	3 175	0
Lainojen takaisinmaksut	25	-1 696	-1 222
Rahoitusleasingvelkojen maksut	25	-105	-98
Maksetut osingot	22	-1 531	-1 537
Pitkäaikaisten saamisten takaisinmaksut		0	99
Osakkeiden merkintä optioilla		10	15
Myönnetty osakkuusyhtiölainat		-50	-80
Rahoituksen nettorahavirta		-197	-2 991
Rahavarojen ja luotollisten tilien nettomuutos		508	2 366
Rahavarat tilikauden alussa		4 446	2 080
Rahavarat tilikauden lopussa	21	4 954	4 446

Liitetiedot muodostavat olennaisen osan tilinpäätöstä

Konsernitilinpäätöksen liitetiedot

31.12.2012

Yrityksen perustiedot

Revenio Group Oyj on Revenio Group Oyj -konsernin emoyhtiö. Se on suomalainen, vuoden 2001 lokakuusta NASDAQ OMX Helsingissä noteerattu julkinen osakeyhtiö, jonka kotipaikka on Vantaa. Yhtiön rekisteröity osoite on Äyritie 16, 01510 VANTAA.

Revenio Group Oyj -konserni suunnittelee, valmistaa ja myy silmänpainemittareita, tuottaa contact center -palveluja, toimittaa sisälogistiikan automaatiojärjestelmiin liittyviä ohjelmistoja, valmistaa erikoisvalmisteisia RIB-veneitä sekä LED-pohjaisia informaationäyttöjä ja niiden ohjausjärjestelmiä. Revenio Group Oyj:n toiminnot jakautuvat kahteen liiketoimintaan ja -segmenttiin.

Konsernitilinpäätöksen luvut on esitetty tuhansina euroina.

Revenio Group Oyj:n hallitus on hyväksynyt tämän tilinpäätöksen julkistettavaksi kokouksessaan 6.2.2013. Suomen osakeyhtiölain mukaan osakkeenomistajilla on oikeus hyväksyä tai hylätä tilinpäätös sen julkistamisen jälkeen pidettävässä yhtiökokouksessa. Yhtiökokouksella on myös mahdollisuus tehdä päätös tilinpäätöksen muuttamisesta.

Jäljennös konsernitilinpäätöksestä on saatavissa konsernin emoyhtiön pääkonttorista tai yhtiön internet-sivuilta osoitteesta: www.reveniogroup.fi

Konsernitilinpäätöksen laatimisperiaatteet

Laatimisperusta

Konsernitilinpäätös on laadittu EU:ssa käyttöön hyväksytyjen kansainvälisten tilinpäätösstandardien (International Financial Reporting Standards, IFRS) mukaisesti ja sitä laadittaessa on noudatettu 31.12.2012 voimassa olevia IAS- ja IFRS-standardia sekä SIC- ja IFRIC-tulkintoja. Kansainvälisillä tilinpäätösstandardeilla tarkoitetaan Suomen kirjanpitolaisissa ja sen nojalla annetuissa säännöksissä EU:n asetuksessa (EY) N:o 1606/2002 säädetyt menettelyt mukaisesti EU:ssa sovellettavaksi hyväksytyjä standardeja ja niistä annettuja tulkintoja. Konsernitilinpäätöksen liitetiedot ovat myös suomalaisten, IFRS-säännöksiä täydentävien kirjanpito- ja yhteisölaainsäädännön vaatimusten mukaiset.

Konsernitilinpäätöksen pääasiallisena arvostusperustana on alkuperäinen hankintameno. Tästä poiketen käypään arvoon arvostetaan myytävissä olevat rahoitusvarat ja käypään arvoon tulosvaikutteisesti kirjattavat rahoitusvarat ja velat, johdannaisinstrumentit mukaan lukien.

IFRS-standardien mukaisen tilinpäätöksen laatiminen edellyttää tiettyjen keskeisten kirjanpidollisten arvioiden käyttöä. Lisäksi se edellyttää johdolta harkintaa, kun tilinpäätöksen laatimisperiaatteita sovelletaan. Näitä on kuvattu myöhemmin kohdassa ”keskeiset harkintaan perustuvat ratkaisut tilinpäätöksen laatimisperiaatteita sovellettaessa”.

Konsernitilinpäätös on esitetty euroina, joka on konsernin emoyhtiön ja kaikkien tytäryhtiöiden toiminta- ja esittämivaluutta.

Uusien tai muutettujen IFRS-standardien ja IFRIC-tulkintojen soveltaminen

Konsernitilinpäätös on laadittu noudattaen samoja laadintaperiaatteita kuin vuonna 2011, lukuun ottamatta seuraavia uusia standardeja, tul-

kintoja ja muutoksia olemassa oleviin standardeihin, jotka ovat olleet voimassa 1.1.2012 alkaen tai sitä aiemmin.

Rahoitusvarojen siirtoja koskeva muutos IFRS 7:ään ”Rahoitusinstrumentit: tilinpäätöksessä esitettävät tiedot”: Nämä muutokset ovat osa IASB:n käynnistämää laajempaa uudistusta, joka koskee taseen ulkopuolisia toimintoja. Tarkoituksena on lisätä läpinäkyvyyttä rahoitusinstrumenttien luovutuksia koskevien liiketoimien esittämiseen ja parantaa käyttäjien mahdollisuuksia saada käsitys rahoitusvarojen luovutuksiin liittyvistä riskeistä ja näiden riskien vaikutuksesta yhteisön taloudelliseen asemaan, erityisesti kun kyseessä on rahoitusvarojen arvopaperistaminen. Voimaantulo 1.7.2011. Muutoksella ei ole merkittävää vaikutusta konsernitilinpäätökseen.

Kiinteitä päivämääriä ja hyperinflaatiota koskeva muutos IFRS 1:een ”Ensimmäinen IFRS-standardien käyttöönotto”: Ensimmäinen muutos koskee kiinteän päivämäärän 1.1.2004 korvaamista ”IFRS-standardeihin siirtymispäivällä”, jolloin IFRS-standardeihin siirtyvien yhteisöjen ei tarvitse oikaista ennen siirtymispäivää toteutuneita taseesta pois kirjaamiseen johtaneita liiketoimia. Toinen muutos sisältää ohjeistusta siitä, kuinka jatketaan IFRS-standardien mukaisen tilinpäätöksen esittämistä tapauksissa, joissa IFRS-standardien vaatimuksia ei ole ollut mahdollista noudattaa siksi, että yhteisön toimintavuutta on ollut ankaran hyperinflaation alainen. Voimaantulo 1.7.2011. Muutoksella ei ole olennaista vaikutusta konsernitilinpäätökseen.

Laskennallisia veroja koskeva muutos IAS 12:een ”Tuloverot”: IAS 12 sisältämän vaatimuksen mukaan omaisuuserään liittyvän laskennallisen veron määrittäminen riippuu siitä, odotetaanko omaisuuserän kirjanpitoarvoa vastaava rahamäärä kerryttävään käyttämällä omaisuuserää vai myymällä se. Silloin kun sovelletaan IAS 40:n ”Sijoituskiinteistöt” mukaista käyvän arvon mallia, sen ratkaiseminen, perustuuko kirjanpitoarvoa vastaavan määrän kertyminen käyttöön vain myyntiin, voi olla vaikeaa ja subjektiivista. Tämä muutos tuo poikkeuksen käypään arvoon arvostettavaan sijoituskiinteistöön liittyvien laskennallisten verosaamisten tai -velkojen määrittämiseen. Muutosten seurauksena SIC-21 ”Tuloverot – uudelleen arvostettujen, ei poistojen kohteena olevien omaisuuserien kirjanpitoarvoa vastaavan määrän kertyminen” ei enää koske käypään arvoon arvostettavia sijoituskiinteistöjä. Muut SIC-21:een sisältyvät vaatimukset siirretään IAS 12:een ja tulkinta kumotaan. Voimaantulo 1.1.2012. Muutoksella ei ole vaikutusta konsernitilinpäätökseen.

euvaavassa on lueteltu ne julkaistut standardit, tulkinnat ja muutokset olemassa oleviin standardeihin ja tulkintoihin, jotka konserni ottaa käyttöön 1.1.2013 alkaen.

Muita laajan tuloksen eriä koskeva muutos IAS 1:een ”Tilinpäätöksen esittäminen”: Keskeisin muutos on vaatimus muiden laajan tuloksen erien ryhmittelemisestä sen mukaan, siirretäänkö ne mahdollisesti tulevaisuudessa tulosvaikutteiksi (luokittelun muutoksesta johtuvat oikaisut). Muutos ei koske sitä, mitä esitetään muissa laajan tuloksen erissä. Voimaantulo 1.7.2012. Muutoksella ei ole vaikutusta konsernitilinpäätökseen.

Muutos IAS 19:ään ”Työsuhde-etuudet”: Muutokset tarkoittavat, että ”putkimenetelmä” poistetaan ja rahoitusmeno määritetään netto-

rahastointiin perustuen. Kaikki vakuutusmatemaattiset voitot ja tappiot tulee jatkossa kirjata välittömästi muun laajan tuloksen eriin. Voimaantulo 1.1.2013. Muutoksella ei ole vaikutusta konsernitilinpäätökseen.

Varojen ja velkojen netottamista koskeva muutos IFRS 7:ään "Rahoitusinstrumentit: tilinpäätöksessä esitettävät tiedot.": Liitetietovaatimuksia lisätään tarkoituksena parantaa IFRS:n ja US GAAPin mukaisten tilinpäätösten vertailukelpoisuutta. Voimaantulo 1.1.2013. Konsernin johto on selvittämässä muutoksen vaikutusta konsernitilinpäätökseen.

IFRS 13 "Käyvän arvon määrittäminen": Tarkoituksena on lisätä yhdenmukaisuutta ja yksinkertaistaa monimutkaisia menettelyjä. Standardissa annetaan käyvälle arvolle täsmällinen määrittelmä ja määrätään yhden käyvän arvon määrittämistä ja liitetietoja koskevat vaatimukset, jotka koskevat kaikkia IFRS-standardeja. IFRS:n ja U.S.GAAPin mukaiset vaatimukset on nyt pitkälti yhdenmukaistettu. Käyvän arvon käyttöä ei laajenneta, vaan sen sijaan annetaan ohjeistusta sen määrittämisestä, kun sen käyttö sallitaan tai sitä vaaditaan muissa IFRS- tai U.S.GAAP -standardeissa. Voimaantulo 1.1.2013. Konsernin johto on selvittämässä muutoksen vaikutusta konsernitilinpäätökseen.

Konserni ottaa käyttöön vuonna 2013 tai myöhemmin seuraavat standardit, tulkinnat ja muutokset olemassa oleviin standardeihin.

Muutos IFRS 10:n, 11:n ja 12:n siirtymäsääntöihin: IFRS 10:n, 11:n ja 12:n siirtymäsääntöjä helpotetaan siten, että oikaistuja vertailutietoja vaaditaan vain yhdeltä tilikaudelta. Konsernitilinpäätökseen yhdistelemättömiä strukturoituja yhteisöjä koskevia vertailutietoja ei tarvitse esittää IFRS 12:n käyttöönottoa edeltäviltä kausilta. Voimaantulo 1.1.2014. Konsernin johto on selvittämässä muutoksen vaikutusta konsernitilinpäätökseen.

IFRS 10 "Konsernitilinpäätös": Tavoitteena on määrätä periaatteista, jotka koskevat konsernitilinpäätöksen laatimista ja esittämistä, kun yhteisöllä on määräysvalta yhdessä tai useammassa muussa yhteisössä. Määräysvaltaan liittyvät periaatteet määritellään, ja määräysvalta määrätään konsernitilinpäätökseen yhdistelemisen perusteeksi. Standardissa ohjeistetaan määräysvallan käsitteen soveltamista selvitetäessä, onko sijoittajalla määräysvalta ja onko sen siis yhdisteltävä sijoituskohde konsernitilinpäätökseen. Standardi sisältää myös konsernitilinpäätöksen laatimismenettelyä koskevat vaatimukset. Voimaantulo 1.1.2014. Konsernin johto on selvittämässä muutoksen vaikutusta konsernitilinpäätökseen.

IFRS 11 "Yhteisjärjestelyt": IFRS 11:n myötä yhteisjärjestelyjen käsittely muuttuu entistä realistisemmaksi. Sen mukaan keskitytään järjestelystä johtuviin oikeuksiin ja velvoitteisiin eikä sen oikeudelliseen muotoon. Yhteisjärjestelyjä on kahdentyyppisiä: yhteiset toiminnot ja yhteisyritykset. Yhteisen toiminnon osapuolilla on varoja koskevia oikeuksia ja järjestelyyn liittyviä velvoitteita, ja se käsittelee kirjanpidossaan osuutensa varoista, veloista, tuotoista ja kuluista. Yhteisyrityksessä osapuolilla on oikeuksia järjestelyn nettovarallisuuteen, ja ne käsittelevät osuutensa pääomaosuusmenetelmällä. Yhteisyritysten suhteellinen yhdistely ei ole enää sallittua. Voimaantulo 1.1.2014. Konsernin johto on selvittämässä muutoksen vaikutusta konsernitilinpäätökseen.

IFRS 12 "Tilinpäätöksessä esitettävät tiedot osuuksista muissa yhteisöissä": IFRS 12 sisältää kaiken tyyppisiä osuuksia koskevat liitetietovaatimukset. Se koskee yhteisjärjestelyjä, osakkuusyrittäisiä, erityistä tarkoitusta varten luotuja sijoitusvälineitä ja muita taseen ulkopuolisia välineitä. Voimaantulo 1.1.2014. Konsernin johto on selvittämässä muutoksen vaikutusta konsernitilinpäätökseen.

IAS 28 (uudistettu 2011) "Osuudet osakkuus- ja yhteisyrityksissä": Uudistettu standardi sisältää sekä osakkuus- että yhteisyritysosuuksien käsittelyä koskevat vaatimukset. IFRS 11:n julkaisemisen seurauksena molempiin sovelletaan pääomaosuusmenetelmää. Voimaantulo 1.1.2014. Konsernin johto on selvittämässä muutoksen vaikutusta konsernitilinpäätökseen.

Varojen ja velkojen netottamista koskeva muutos IAS 32:een "Rahoitusinstrumentit; esittämistapa": Muutokset liittyvät IAS 32:n soveltamisohjeeseen. Niissä selkeytetään joitakin vaatimuksia, jotka koskevat rahoitusvarojen ja -velkojen vähentämistä toisistaan taseessa. Voimaantulo 1.1.2014. Konsernin johto on selvittämässä muutoksen vaikutusta konsernitilinpäätökseen.

Tytäryritykset

Tytäryrityksiä ovat kaikki sellaiset yhtiöt, joissa konsernilla on oikeus määrätä talouden ja toiminnan periaatteista. Määräysvalta syntyy, kun konserni omistaa yli puolet äänivallasta tai sillä on muutoin määräysvalta. Arvioitaessa, onko konsernilla toisessa yhtiössä määräysvalta, otetaan huomioon sellaisen potentiaalisen äänivallan olemassaolo ja vaikutus, joka on tarkasteluhetkellä toteutettavissa käyttämällä oikeus tai suorittamalla vaihto. Tytäryrityksen yhdistellään konsernitilinpäätökseen kokonaisuudessaan siitä hetkestä, kun konserni saa niihin määräysvallan. Yhdistely lopetetaan, kun määräysvalta lakkaa.

Konserniyhtiöiden keskinäinen osakkeenomistus on eliminoitu hankintamenomenetelmällä. Hankintameno on luovutettujen varojen, liikkeelle laskettujen oman pääoman ehtoisten instrumenttien ja syntyvien tai vastattavaksi otettujen velkojen käypä arvo. Hankintaan liittyvät menot ennen 1.1.2010 tehdyistä hankinnoista on lisätty hankintamenuon. Yksilöitävissä olevat hankitut varat sekä vastaviksi otetut velat ja ehdolliset velat arvostetaan alun perin niiden hankinta-ajankohdan käypiin arvoihin riippumatta siitä, onko määräysvallattomia omistajia vai ei. Määrä, jolla hankintameno ylittää konsernin osuuden hankitun yksilöitävissä olevan nettovarallisuuden käyvästä arvosta, kirjataan liikearvoksi. Jos hankintameno on pienempi kuin hankitun yrityksen nettovarallisuus, erotus merkitään suoraan tuloslaskelmaan.

Tilikauden voiton jakautuminen emoyrityksen omistajille ja määräysvallattomille omistajille esitetään tuloslaskelman yhteydessä, ja määräysvallattomille omistajille kuuluva osuus omista pääomista esitetään omana eränään taseessa oman pääoman osana. Määräysvallattomien omistajien osuus kertyneistä tappioista kirjataan konsernitilinpäätökseen enintään sijoituksen määrään saakka.

Konserniyhtiöiden väliset liiketapahtumat, saamiset ja velat eliminoidaan. Realisoitumattomat tappiot eliminoidaan, elleivät ne johdu arvonalentumisista. Tytäryritysten noudattamat tilinpäätösten laatimisperiaatteet on muutettu vastaamaan konsernin noudattamia periaatteita.

Osakkuusyrittäiset

Osakkuusyrittäiset ovat yrityksiä, joissa konsernilla on huomattava vaikutusvalta. Huomattava vaikutusvalta syntyy pääsääntöisesti silloin, kun konserni omistaa yli 20 % yrityksen äänivallasta tai kun konsernilla on muuten huomattava vaikutusvalta mutta ei määräysvaltaa. Osakkuusyrittäiset on yhdistelty konsernitilinpäätökseen pääomaosuusmenetelmää käyttäen. Jos konsernin osuus osakkuusyrittäisen tappioista ylittää sijoituksen kirjanpitoarvon, sijoitus merkitään taseeseen nolla-arvoon eikä kirjanpitoarvon ylittäviä tappioita

yhdistellä, ellei konserni ole sitoutunut yritysten veloitteiden täyttämiseen. Osakkuusyrittysijoitus sisältää sen hankinnasta syntyneen liikearvon. Realisoitumattomat voitot konsernin ja osakkuusyritysten välillä on eliminoitu konsernin omistusosuuden mukaisesti. Konsernin omistusosuuden mukainen osuus osakkuusyritysten tilikauden tuloksista on esitetty konsernituloslaskelmassa omana eränään liikevoiton jälkeen. Vastaavasti konsernin osuus osakkuusyrityksen muihin laajan tuloksen eriin kirjatuista muutoksista on kirjattu konsernin muihin laajan tuloksen eriin. Konsernin osakkuusyrityksillä ei ole ollut tällaisia erä tilikausilla 2000–2012.

Osakkuusyritysten noudattamat tilinpäätösten laatimisperiaatteet on tarvittaessa muutettu vastaamaan konsernin noudattamia periaatteita.

Segmenttiraportointi

Toimintasegmentit raportoidaan ylimmälle operatiiviselle päätöksentekijälle toimitettavan sisäisen raportoinnin kanssa yhdenmukaisella tavalla. Ylimmäksi operatiiviseksi päätöksentekijäksi, joka vastaa resurssien kohdistamisesta toimintasegmenteille ja niiden tuloksen arvioinnista, on tässä tarkoituksessa nimetty Revenio Group Oyj:n hallitus.

Ulkomaanmääräisten erien muuntaminen

Ulkomaan rahan määräiset liiketapahtumat muutetaan toimintavaihtolan määräisiksi liiketapahtumien toteutumispäivämäärien kurssiin, tai mikäli erät on arvostettu uudelleen, arvostuspäivän kurssiin. Kurssivoitot tai -tappiot, jotka syntyvät liiketapahtumiin liittyvistä maksuista ja ulkomaan rahan määräisten varojen ja velkojen muuttamisesta tilinpäätöspäivän kurssiin, merkitään tuloslaskelmaan, Lainoihin ja rahavaroihin liittyvät kurssivoitot ja -tappiot esitetään tuloslaskelman erässä ”muut rahoitustuotot ja -kulut”.

Tuloutusperiaatteet

Liikevaihtona esitetään tuotteiden ja palveluiden myynnistä saadut tulot käypään arvoon arvostettuina välillisillä veroilla, alennuksilla ja valuuttamääräisen myynnin kurssieroilla oikaistuna. Tuotot tavaroiden myynnistä kirjataan, kun tavaroiden omistamiseen liittyvät merkittävät riskit, edut ja määräysvalta ovat siirtyneet ostajalle. Pääsääntöisesti tämä tapahtuu tuotteiden sopimusehtojen mukaisen luovutuksen yhteydessä. Tuotot palveluista tuloutetaan sillä tilikaudella jolla palvelu suoritetaan.

Pitkäaikaishankkeet

Pitkäaikaishankkeiden tulot ja menot kirjataan tuotoiksi ja kuluiksi valmistusasteiden perusteella, kun hankkeiden lopputulos voidaan arvioida luotettavasti. Valmistusaste määritellään kustakin hankkeesta tarkasteluhetkeen mennessä suoritetusta työstä aiheutuvien menojen osuutena hankkeen arvioiduista kokonaismenoista. Kun on todennäköistä, että hankkeen valmiiksi saamiseen tarvittavat kokonaismenot ylittävät hankkeesta saatavat kokonaistulot, odotettavissa oleva tappio kirjataan kuluksi välittömästi. Jos pitkäaikaishankkeen lopputulosta ei voida arvioida luotettavasti, hankkeesta johtuvat menot kirjataan kuluiksi samalla kaudella kun ne ovat syntyneet, ja hankkeesta saatavia tuloja kirjataan vain siihen määrään asti kun toteutuneita menoja vastaava rahamäärä on saatavissa. Hankkeesta johtuva tappio kirjataan kuluksi välittömästi. Menot, jotka liittyvät vielä tulouttamattomaan hankkeeseen, kirjataan keskeneräi-

siin töihin vaihto-omaisuuteen. Jos syntyneet menot ja kirjatut tuotot ovat suuremmat kuin hankkeesta laskutettu määrä, esitetään erotus taseen erässä ”myyntisaamiset ja muut saamiset”. Jos syntyneet menot ja kirjatut tuotot ovat pienemmät kuin hankkeen laskutus, esitetään erotus erässä ”ostovelat ja muut velat”.

Julkiset avustukset

Syntyneiden menojen korvauksiksi saadut julkiset avustukset on kirjattu muihin liiketoiminnan tuottoihin. Julkiset avustukset tuloutetaan samalla kun avustuksen kohteeseen liittyvät menot merkitään kuluksi.

Tutkimus- ja kehittämismenot

Tutkimusmenot merkitään kuluksi tulosvaikutteisesti. Uusien tai kehittyneempien tuotteiden suunnittelusta johtuvat kehittämismenot aktivoidaan taseeseen aineettomiksi hyödykkeiksi siitä lähtien kun tuote on teknisesti toteutettavissa, se voidaan hyödyntää kaupallisesti ja tuotteesta odotetaan saatavan vastaavaa taloudellista hyötyä. Aktivoidut kehittämismenot sisältävät ne materiaali-, työ- ja testausmenot, jotka johtuvat välittömästi hyödykkeen saattamisesta valmiiksi sille aiottuun käyttötarkoitukseen. Aiemmin kuluksi kirjattuja kehittämismenoja ei aktivoida enää myöhemmin.

Hyödykkeestä kirjataan poistoja siitä lähtien, kun se on valmis käytettäväksi. Hyödyke, joka ei ole vielä valmis käytettäväksi, testataan vuosittain arvonalentumisen varalta. Aktivoidut kehittämismenot arvostetaan alkuperäisen kirjaamisen jälkeen hankintamenoon kertyneillä poistoilla ja arvonalentumisilla vähennettynä. Aktivoitujen kehittämismenojen taloudellinen vaikutusaika on 3–5 vuotta, jonka kuluessa aktivoidut menot kirjataan tasapoistoina kuluiksi.

Työsuhde-etuudet

Eläkeveloitteet

Konsernin eläketurva on hoidettu ulkopuolisissa eläkevakuutusyhtiöissä. Konsernilla on vain maksupohjaisia eläkejärjestelyjä. Maksupohjaisiin eläkejärjestelyihin liittyvät menot kirjataan kuluksi sillä tilikaudella, johon maksusuoritus liittyy.

Osakeperusteiset maksut

Konsernilla on optio-ohjelma kannustinjärjestelyinä, jossa osakkeita voi merkitä ohjelmassa määritetyllä hinnalla. Järjestelyssä myönnettävät etuudet arvostetaan käypään arvoon niiden myöntämishetkellä ja kirjataan kuluksi tuloslaskelmaan tasaisesti ajan kulumisen mukaan myöntämishetken jälkeen osakkeiden merkintäajan alkamiseen asti. Optioiden myöntämishetkellä määritetty kulu perustuu optiojärjestelyn Black-Scholes-optiohinnoittelumallilla laskettuun käypään arvoon. Järjestelyn tulosvaikutus esitetään tuloslaskelmassa työsuhde-etuuksista aiheutuvissa kuluissa. Myönnetty optiot ovat oman pääoman ehtoisia instrumentteja. Kun optio-oikeuksia käytetään, kirjataan osakemerkintöjen perusteella saadut rahasuoritukset omaan pääomaan sijoitetun vapaan oman pääoman rahastoon.

Vuokrasopimukset

Konserni vuokralle ottajana

Osa konsernin tuotannollisesta ja liiketoiminnan tukitoimintoihin kuuluvasta kalustosta ja laitteista on otettu vuokralle. Aineellisia ja

aineettomia hyödykkeitä koskevat vuokrasopimukset, joissa konsernilla on olennainen osa omistamiselle ominaisista riskeistä ja eduista, luokitellaan rahoitusleasingsopimuksiksi. Rahoitusleasingsopimus merkitään taseeseen vuokrasopimuksen alkamisajankohtana vähimmäisvuokrien nykyarvoon, ja hyödykkeestä tehdään poistot hyödykkeen taloudellisen vaikutusajan tai sitä lyhyemmän vuokra-ajan kuluessa. Maksettavat leasingvuokrat jaetaan rahoitusmenoon ja velan vähennykseen vuokra-aikana siten, että jäljellä olevan velan korkoprosentti pysyy samana. Vuokraveroitukset sisältyvät rahoitusvelkoihin.

Vuokrasopimukset, joissa omistamiselle ominaiset riskit ja edut jäävät vuokralle antajalle, käsitellään muina vuokrasopimuksina. Näiden perusteella suoritettavat vuokrat kirjataan kuluksi tasaerinä tuloslaskelmaan vuokra-ajan kuluessa.

Konserni ei toimi vuokralle antajana ulkopuolisiin tahoihin nähden.

Osingonjako

Osingonjako yhtiön osakkeenomistajille merkitään velaksi konsernitaseeseen sillä tilikaudella, jonka aikana osingot hyväksytään yhtiökokouksessa.

Tuloverot

Tuloslaskelman verokulu muodostuu tilikaudella verotettavaan tuloon perustuvasta verosta ja laskennallisesta verosta. Tilikaudenverotettavaan tuloon perustuva vero lasketaan konserniyhtiöiden verotettavasta tulosta voimassaolevan verokannan perusteella. Veroa oikaistaan mahdollisilla edellisissä tilikausiin liittyvillä veroilla. Laskennalliset verot laskeaan väliaikaisista eroista kirjanpitoarvojen ja verotuksellisten arvojen välillä. Laskennallista verovelkaa ei kuitenkaan kirjata, kun kyseessä on alun perin kirjanpitoon merkittävä omaisuus- tai velka, eikä kyseessä ole liiketoimintojen yhdistäminen eikä tällaisen omaisuus- tai velkaerän kirjaaminen vaikuta kirjanpidon tulokseen eikä verotettavaan tuloon liiketoimen toteutumisajankohtana. Verotuksessa vähennyskeltomasta liikearvosta ei kirjata laskennallista veroa eikä tytäryritysten jakamattomista voittovaroista kirjata laskennallista veroa siltä osin kuin ero ei todennäköisesti purkautu ennakoitavissa olevassa tulevaisuudessa.

Merkittävimmät väliaikaiset erot eli laskennalliset verot syntyvät käyttämättömistä verotuksellisista tappioista ja yrityshankintojen yhteydessä tehdyistä aineettomien ja aineellisten hyödykkeiden käypiin arvoihin arvostuksista.

Laskennallinen verosaaminen kirjataan siihen määrään asti kun on todennäköistä, että tulevaisuudessa syntyy verotettavaa tuloa jota vastaan väliaikainen ero voidaan hyödyntää.

Aineelliset käyttöomaisuushyödykkeet

Aineelliset käyttöomaisuushyödykkeet on arvostettu alkuperäiseen hankintamenoa vähennettynä kertyneillä poistoilla ja arvonalentumistappioilla.

Hyödykkeistä tehdään tasapoistot taloudellisen vaikutusajan kuluessa. Arvioidut taloudelliset vaikutusajat hyödykkeille ovat seuraavat:

Rakennukset ja rakennelmat	Tasapoisto 20 v.
Koneet ja kalusto	Tasapoisto 3–5 v.

Kun käyttöomaisuushyödykkeen osaa käsitellään erillisenä hyödykkeenä, osan uusimiseen liittyvät menot aktivoidaan. Muussa tapauksessa myöhemmin syntyvät menot sisällytetään aineellisen käyttöomaisuushyödykkeen kirjanpitoon vain, jos on todennäköistä että

hyödykkeeseen liittyvä vastaava taloudellinen hyöty koituu konsernin hyväksi ja hyödykkeen hankintameno on luotettavasti määritettävissä. Muut korjaus- ja ylläpitomenot kirjataan tulosvaikutteisesti kun ne ovat toteutuneet.

Kun aineellinen käyttöomaisuushyödyke luokitellaan myytävänä olevaksi IFRS 5 -standardin mukaisesti, poistojen kirjaaminen lopetetaan.

Hyödykkeiden jäännösarvo ja taloudellinen vaikutusaika tarkistetaan vähintään jokaisessa tilinpäätöksessä ja tarvittaessa oikaistaan kuvaamaan taloudellisen hyödyn odotuksissa tapahtuneita muutoksia.

Luovutusvoitot ja -tappiot määritetään vertaamalla nettoluovutus-tuottoa kirjanpitoarvoon, ja ne sisällytetään liiketoiminnan muihin tuot-toihin tai -kuluihin.

Aineettomat hyödykkeet

Liikearvo

Liikearvo vastaa sitä osaa hankintamenoista, joka ylittää konsernin osuuden hankitun yrityksen nettovarallisuuden käyvästä arvosta hankinta-ajankohtana. Ennen 1.1.2004 hankituissa yrityksissä liikearvo vastaa aiemman tilinpäätösnormiston mukaisesti sitä osaa hankintamenoista, joka ylittää konsernin osuuden hankitun yrityksen nettovarallisuuden kirjanpitoarvosta hankinta-ajankohtana. Osakkuusyrittysillä liikearvo sisältyy osakkuusyrittysten hankintameno.

Liikearvosta ei kirjata säännönmukaisia poistoja vaan se testataan vuosittain mahdollisen arvonalentumisen varalta. Tätä tarkoitusta varten liikearvo on kohdistettu konsernissa viidelle rahavirtaa tuottavalle yksikölle. Liikearvo on kohdistettu niille rahavirtaa tuottaville yksiköille, joiden konserni odottaa hyötyvän siitä liiketoimintojen yhdistämisestä, josta liikearvo syntyi. Liikearvo arvostetaan alkuperäiseen hankintamenoa vähennettynä arvonalentumisilla.

Muut aineettomat hyödykkeet

Aineeton hyödyke merkitään taseeseen vain, jos hyödykkeen hankintameno on määritettävissä luotettavasti ja jos on todennäköistä että hyödykkeestä johtuva odotettavissa oleva taloudellinen hyöty koituu yrityksen hyväksi.

Muut aineettomat hyödykkeet, joilla on rajallinen taloudellinen vaikutusaika, merkitään taseeseen ja kirjataan tasapoistoina kuluksi taloudellisen vaikutusajan kuluessa. 1.1.2004 jälkeisissä yrityshankinnoissa aineettomat hyödykkeet on arvostettu käypiin arvoihin.

Arvioidut taloudelliset vaikutusajat hyödykkeillä ovat seuraavat:

Asiakassopimukset ja niihin liittyvät asiakassuhteet	Tasapoisto 1–7 v.
Patentit ja tuotemerkit	Tasapoisto 10 v.
Atk-ohjelmistot	Tasapoisto 3–7 v.
Aktivoidut tuotekehitysmenot	Tasapoisto 3–5 v.

Konsernilla ei ole aineettomia hyödykkeitä, joilla olisi rajoittamaton taloudellinen vaikutusaika.

Aineellisten ja aineettomien hyödykkeiden arvonalentumiset

Yhtiön johto arvioi jokaisena tilinpäätöspäivänä, onko olemassa viitteitä siitä että jonkin omaisuusarvon arvo on alentunut. Jos viitteitä ilmenee, arvioidaan kyseisestä omaisuusarvosta kerrytettävissä oleva rahamäärä. Kerrytettävissä oleva rahamäärä on omaisuusarvon

käypä arvo vähennettynä myynnistä aiheutuvilla menoilla tai sitä korkeampi käyttöarvo. Käyttöarvolla tarkoitetaan kyseisestä omaisuuserästä tai rahavirtaa tuottavasta yksiköstä saatavissa olevia arvioituja vastaisia nettorahavirtoja, jotka diskontataan nykyarvoonsa. Diskonttauskorona käytetään WACC-menetelmällä (Wighted Average Cost of Capital) määriteltyä korkoa ennen veroja. Korkoon WACC-menetelmässä vaikuttavia tekijöitä riskitön korkotaso, vieraan pääoman kustannus, osakemarkkinoiden riskipreemio, beta-kerroin ja toimialan pääomarakenne.

Arvon alentumistappio kirjataan, kun omaisuuserän kirjanpitoarvo on suurempi kuin siitä kerrytettävissä oleva rahamäärä. Arvon alentumistappio kirjataan tuloslaskelmaan. Muista omaisuuseristä kuin liikearvosta kirjattu arvonalennustappio voidaan myöhemmin peruuttaa, jos on tapahtunut muutos niissä arvioissa, joita on käytetty määrittäessä kerrytettävissä oleva rahamäärä. Peruutusta ei kuitenkaan tehdä enempää kuin mikä hyödykkeen kirjanpitoarvo olisi ilman arvonalentumistappion kirjaamista.

Yhtiön johdon keskeisinä pitämiä tekijöitä, jotka voivat johtaa arvon alentumistestaukseen, ovat muun muassa omaisuuserän merkittävästi heikompi tuotto suhteessa aikaisempaan tai odotettuun taloudelliseen tulokseen, toimialan tai markkinatilanteen negatiiviset muutokset tai niiden uhat ja merkittävät muutokset omaisuuserän käyttötavassa tai liiketoiminnan kokonaisstrategiassa.

Rahoitusvarat

Luokittelu

Konsernin rahoitusvarat luokitellaan seuraaviin ryhmiin: käypään arvoon tulosvaikutteisesti kirjattavat, lainat ja muut saamiset sekä myytävissä olevat rahoitusvarat. Luokittelu riippuu siitä mihin tarkoitukseen ne on hankittu ja se tapahtuu alkuperäisen kirjaamisen yhteydessä.

Käypään arvoon tulosvaikutteisesti kirjattavat rahoitusvarat

Käypään arvoon tulosvaikutteisesti kirjattavat rahoitusvarat pidetään kaupankäyntitarkoituksessa. Rahoitusvaroihin kuuluva erä luokitellaan tähän ryhmään, jos se on hankittu pääasiassa lähitulevaisuudessa tapahtuvaa myyntiä varten. Myös johdannaiset ovat kaupankäyntitarkoituksessa pidettäviä ellei niitä ole luokiteltu suojausiksi. Tähän ryhmään kuuluvat omaisuuserät ovat lyhytaikaisia varoja.

Lainat ja muut saamiset

Lainat ja muut saamiset ovat johdannaisvaroihin kuulumattomia rahoitusvaroja, joihin liittyvät maksut ovat kiinteitä tai määritettävissä olevia ja joita ei noteerata toimivilla markkinoilla. Ne sisältyvät lyhytaikaisiin varoihin paitsi erääntyessään yli 12 kuukauden kuluttua tilinpäätöspäivästä, jolloin ne luokitellaan pitkäaikaisiksi varoiksi.

Myytävissä olevat rahoitusvarat

Myytävissä olevat rahoitusvarat ovat johdannaisiin kuulumattomia varoja, jotka on joko nimenomaisesti luokiteltu tähän ryhmään tai niitä ei ole luokiteltu kuulumaan mihinkään muuhun ryhmään.

Myytävissä olevat sijoitukset sisältävät pörssinoteerattuja osakkeita, jotka sisältyvät pitkäaikaisiin varoihin, ellei niitä ole tarkoitettu myydä 12 kuukauden sisällä tilinpäätöspäivästä, jolloin ne sisällytetään lyhytaikaisiin varoihin.

Tilinpäätös

Rahoitusvarat – kirjaaminen ja arvostaminen

Rahoitusvarojen ostot ja myynnit kirjataan kaupankäyntipäivän perusteella. Sijoitukset rahoitusvaroihin, joita ei kirjata käypään arvoon tulosvaikutteisesti kirjataan alun perin käypään arvoon transaktiomenot sisällyttäen. Käypään arvoon tulosvaikutteisesti kirjattavat rahoitusvarat kirjataan alun perin käypään arvoon ja transaktiomenot kirjataan kuluksi tuloslaskelmaan. Rahoitusvarat kirjataan pois taseesta, kun oikeudet sijoituksen rahavirtoihin ovat lakanneet tai siirretty toiselle osapuolelle ja konserni on siirtänyt omistukseen liittyvät riskit ja edut olennaisilta osin. Myytävissä olevat sekä käypään arvoon tulosvaikutteisesti kirjattavat rahoitusvarat arvostetaan myöhemmin käypään arvoon.

Lainat ja muut saamiset arvostetaan jaksotettuun hankintamenoon efektiivisen koron menetelmällä.

Käypään arvoon tulosvaikutteisesti kirjattavien rahoitusvarojen ryhmän käyvän arvon muutoksista johtuvat voitot tai tappiot esitetään tuloslaskelman erässä liikevoittoon sisältyen sillä kaudella, jolla ne syntyvät. Osinkotuotot käypään arvoon tulosvaikutteisesti kirjattavista rahoitusvaroista merkitään tuloslaskelmaan muina tuottoina kun konsernille on syntynyt oikeus maksun saamiseen.

Kun myytävissä oleviksi luokitellut arvopaperit myydään tai niistä tehdään arvonalennus, omaan pääomaan kirjatut kertyneet käyvän arvon muutokset sisällytetään tuloslaskelmaan kohtaan ”muut liiketoiminnan voitot/-tappiot netto”.

Efektiivisen koron menetelmällä laskettu korko myytävissä olevista arvopapereista kirjataan tuloslaskelman rahoituseriin. Myytävissä olevista oman pääoman ehtoisista instrumenteista saadut osingot kirjataan tuloslaskelmaan muihin tuottoihin, kun konsernille on syntynyt oikeus maksun saamiseen.

Noteerattujen sijoitusten arvot perustuvat senhetkisiin ostokursseihin. Jos rahoitusvaroihin kuuluvalle erälle ei ole toimivia markkinoita, käypä arvo määritetään arvostusmenetelmien perusteella. Tällöin käytetään riippumattomien osapuolten välillä viimeaikoina toteutuneita kauppia, muiden olennaisilta osin samanlaisten instrumenttien käypia arvoja tai diskontattujen rahavirtojen nykyarvoa.

Jokaisena tilinpäätöspäivänä arvioidaan, onko olemassa objektiivista näyttöä jonkin rahoitusvaroihin kuuluvan erän arvon alentumisesta. Jos kysymyksessä ovat myytävissä oleviksi luokitellut oman pääoman ehtoiset arvopaperit, katsotaan käyvän arvon merkittävän tai pitkittyneen alenemisen alle hankintameno olevan merkki arvon alentumisesta. Tällöin kertynyt tappio, joka määritetään hankintameno ja senhetkisen käyvän arvon erotuksena vähennettynä kyseisestä erästä aiemmin kirjatulla arvonalentumistappiolla, siirretään omasta pääomasta tuloslaskelmaan. Tuloslaskelmaan merkittyjä arvonalentumistappioita oman pääoman ehtoisista instrumenteista ei myöhemmin peruta tuloslaskelman kautta.

Rahoitusvelat

Rahoitusvelat merkitään alun perin kirjanpitoon käypään arvoon transaktiomenot sisällyttäen. Myöhemmin kaikki rahoitusvelat arvostetaan efektiivisen koron menetelmällä jaksotettuun hankintameno. Rahoitusvelkoja sisältyy pitkä- ja lyhytaikaisiin velkoihin. Rahoitusvelat luokitellaan lyhytaikaisiksi, ellei konsernilla ole ehdotonta oikeutta siirtää maksua vähintään 12 kuukauden päähän tilinpäätöspäivästä.

Lainasitoumuksiin liittyvät järjestelypalkkiot kirjataan transaktiomeinoiksi siihen määrään asti kuin on todennäköistä että koko lainasitoumus tai osa siitä tullaan nostamaan. Tällöin palkkio merkitään tasee-

seen kunnes laina nostetaan. Lainan noston yhteydessä lainasitoumuksiin liittyvä järjestelypalkkio merkitään osaksi transaktiokuluja. Siltä osin kun on todennäköistä että lainasitomusta ei tulla nostamaan, järjestelypalkkio katsotaan ennakkomaksuksi maksuvalmiuteen liittyvästä palvelusta ja jaksoteteen kuluksi lainasitoumuksen ajanjaksolle.

Rahoitusvelka kirjataan pois taseesta kun siihen liittyvät sopimusperusteiset veloitteet ovat lakanneet. Tarvittaessa luotolliset tilit sisältyvät lyhytaikaisissa veloissa esitettäviin lainoihin.

Kaikki rahoitusvarojen ja -velkojen käyvät arvot on esitetty liitetiedossa 30 ”rahoitusvarojen ja -velkojen käyvät arvot”.

Oma pääoma

Ulkona olevat kantaosakkeet esitetään osakepääomana. Menot, jotka liittyvät oman pääoman ehtoisten instrumenttien liikkeellelaskuun, esitetään oman pääoman vähennyseränä. Revenio Group Oyj:n takaisin hankkimat omat osakkeet on esitetty oman pääoman vähennyseränä.

Liikearvo

Riippumatta siitä, onko arvonalennuksesta viitteitä, kerrytettävissä oleva rahamäärä arvioidaan vuosittain liikearvon osalta. Kerrytettävissä oleva rahamäärä on omaisuuserän käypä arvo vähennettynä myynnistä aiheutuvilla menoilla tai sitä korkeampi käypä arvo. Käyvällä arvolla tarkoitetaan kyseisestä omaisuuserästä tai rahavirtaa tuottavasta yksiköstä saatavissa olevia arvioituja vastaisia nettorahavirtoja, jotka diskontataan nykyarvoonsa. Diskonttaus korkona käytetään ennen veroa määritettyä korkoa, joka kuvaa markkinoiden näkemystä rahan aika-arvosta ja omaisuuserään liittyvistä erityisriskeistä.

Arvon alentumistappio kirjataan, kun omaisuuserän kirjanpitoarvo on suurempi kuin siitä kerrytettävissä oleva rahamäärä. Arvon alentumistappio kirjataan tuloslaskelmaan.

Käyvän arvon määrittäminen perustuu arvioihin tulevista rahavirroista. Rahavirtoihin vaikuttavat eniten diskonttokorot, päätösarvot sekä saatavien ja maksettavien rahavirtojen arvioinnissa käytetyt oletukset ja arvot. Johto määrittää diskonttokoron WACC (Weighted Average Cost of Capital) -menetelmän perusteella. Vaikka johdon arvion mukaan tehty oletukset on tehty huomattavaa varovaisuutta noudattaen, tehty arvot voivat poiketa olennaisesti tulevaisuudessa toteutuvista arvoista. Diskonttatut rahavirrat lasketaan rahavirtaa tuottavien yksiköiden tasolla.

Vaihto-omaisuus

Vaihto-omaisuus arvostetaan hankintamenoon tai nettorealisointiarvoon sen mukaan kumpi näistä on alhaisempi. Hankintameno määritetään FIFO-menetelmällä. Nettorealisointiarvo tarkoittaa tavanomaisessa liiketoiminnassa toteutuvaa arvioitua myyntihintaa josta on vähennetty muuttuvat myyntikulut. Valmiiden ja keskeneräisten tuotteiden hankintameno muodostuu välittömistä muuttuvista menoista kuten raaka-aineista, välittömistä työsuoritus- ja muista menoista sekä osuudesta valmistuksen muuttuvista ja kiinteistä yleismenoista normaalilla toiminta-asteella.

Myyntisaamiset

Myyntisaamiset on kirjattu kirjanpitoon alkuperäisen laskutuksen määräisinä vähennettynä arvonalentumistappiolla. Arvon alentumistappio kirjataan, kun on olemassa näyttöä siitä, että yhtiö ei pysty keräämään saamisiaan alkuperäisten ehtojen mukaisesti. Arvon alentumistappion määrä on saamisten kirjanpitoarvon ja niistä kerrytettävissä olevan

rahamäärän erotus, ja se vastaa odotettavissa olevien rahavirtojen nykyarvoa. Näyttönä pidetään säännönmukaisesti saamisen erääntymistä yli 180 päivän ikäiseksi silloin kun saatavalla ei ole luottovakuutuksen tai muun järjestelyn kautta saatua turvaavaa vakuutta. Myös 180 päivää varhemmin saatu ulkopuolinen näyttö saamiseen liittyvästä riskistä johtaa arvonalentumistappion kirjaamiseen. Tällaisia tekijöitä voivat olla esimerkiksi velallisen huomattavat taloudelliset vaikeudet, yrityssaneeraus- tai konkurssimenettely. Arvon alentumistappio kirjaataan tuloslaskelmaan liiketoiminnan muihin kuluihin.

Rahavarat

Rahavarat koostuvat käteisestä rahasta, vaadittaessa nostettavissa olevista pankkitalletuksista ja muista lyhytaikaisista likvideistä sijoituksista, joiden alkuperäinen maturiteetti on enintään yksi kuukausi hankinta-ajankohdasta lähtien.

Varaukset

Varauksina on taseessa esitetty aikaisempiin tapahtumiin liittyviä todennäköisiä vastaisia veloitteita, joiden suuruus on arvioitavissa luotettavasti. Varaukset arvostetaan veloitteen kattamiseksi vaadittavien menojen diskontattuun nykyarvoon. Diskonttaus korkona käytetään korkoa, joka kuvaa markkinoiden näkemystä rahan aika-arvosta ja veloitteeseen liittyvistä riskeistä.

Keskeiset harkintaan perustuvat ratkaisut tilinpäätöksen laatimisperiaatteita sovellettaessa

Tilinpäätöstä laadittaessa joudutaan tekemään tulevaisuutta koskevia arvioita ja oletuksia, joiden lopputulemat voivat poiketa tehdyistä arvioista ja oletuksista. Lisäksi joudutaan käyttämään harkintaa tilinpäätöksen laatimisperiaatteiden soveltamisessa.

Alla on esitetty keskeisimmät tilinpäätöksen osa-alueet, joissa johto on joutunut käyttämään harkintaa ja arvioihin liittyy merkittäviä epävarmuustekijöitä.

Hankituissa liiketoiminnoissa aineettomien hyödykkeiden käyvän arvon määrittäminen perustuu arvioihin hyödykkeisiin liittyvistä rahavirroista. Aineettomien hyödykkeiden asiakassopimusten pituuksissa ja niiden tuottamissa tulevaisuuden rahavirroissa joudutaan tekemään arvioita ja ennusteita. Lisätietoa hankittujen liiketoimintojen aineettomien hyödykkeiden arvostamisesta on esitetty liitetiedossa 2. Liikearvo testataan konsernissa vuosittain sekä arvioidaan viitteitä arvonalentumisesta edellä laatimisperiaatteissa esitetyn mukaisesti. Rahavirtaa tuottavien yksiköiden kerrytettävissä olevat rahamäärät on määritetty käyttöarvoon perustuvina laskelmina. Nämä laskelmat edellyttävät arvioiden käyttämistä liiketoiminnan kannattavuudesta ja kaikista siihen vaikuttavista tekijöistä. Rajallisen taloudellisen vaikutusajan omaavien aineettomien hyödykkeiden osalta arvioidaan vuosittain, onko arvonalentumisesta olemassa viitteitä. Jos viitteitä on havaittavissa, testataan aineettomat hyödykkeet arvonalentumistestauksella. Rahavirtaa tuottavien yksiköiden kerrytettävissä olevat rahamäärät on määritetty käyttöarvoon perustuvina laskelmina. Nämä laskelmat edellyttävät arvioiden käyttämistä. Lisätietoa liikearvon ja aineettomien hyödykkeiden arvonalentumistestauksista on esitetty liitetiedoissa 14 ja 15.

Yhtiön johto perustaa ennusteensa strategian, tulevien vuosien toiminta- ja taloussuunnitelmien ja ennusteiden lisäksi arvioon toimialan kysyntään vaikuttavista makro- ja mikrotaloudellisista tekijöistä. Käytetyt arvot heijastavat toteutunutta kehitystä ja ovat johdonmukaisia suhteessa ulkoiseen informaatioon.

Tuloutusperiaatteissa esitetyn mukaisesti pitkäaikaishankkeen tulot ja menot kirjataan tuotoiksi ja kuluiksi valmistusasteen perusteella, kun hankkeen lopputulos voidaan arvioida luotettavasti. Valmistusasteen mukainen tuloutus perustuu arvioihin hankkeesta odotettavissa olevista tuotoista ja kuluista, samoin kuin hankkeen etenemisen luotettavaan mittaukseen. Mikäli arviot hankkeen lopputulemasta muuttavat, muutetaan tuloutettua myyntiä ja voittoa sillä kaudella, jolloin muutos on ensi kertaa tiedossa ja arvioitavissa. Hankkeesta odotettavissa oleva tappio kirjataan kuluksi välittömästi.

Rahoitusriskien hallinta

Rahoitusriskit ja riskienhallintaprosessi

Rahoitusriskien hallinnasta vastaa yhtiön toimitusjohtaja yhdessä hallituksen kanssa. Hallitus määrittelee yhtiön rahoituksen päälinjaukset ja rahoitusriskien yleiset hallintaperiaatteet sekä antaa tarvittaessa toimintaohjeet koskien mahdollisia erityisalueita kuten likviditeettiriskiä, korkoriskiä, luottoriskiä sekä ylimääräisten likvidien varojen sijoittamista. Yhtiön hallitus käsittelee kuukausittain kokouksessaan konsernin taloudelliseen tilanteeseen ja rahoitusasemaan liittyvät asiat.

Yhtiön strategian mukaisesti yhtiö voi tavoitella kasvua yritys- ja liiketoimintakaupoin. Näiden toteuttaminen voi edellyttää vieraan pääoman ehtoisen rahoituksen käyttämistä. Vieraan pääoman ehtoista rahoitusta voidaan käyttää myös muihin strategisiin ja operatiivisiin hallituksen päättämiin tarkoituksiin. Kaikkiin rahoitustarpeisiin, ennen muuta yritys- ja liiketoimintakauppojen rahoitukseen voidaan käyttää myös oman pääoman ehtoista rahoitusta.

Rahoitusriskien osa-alueet

Yhtiö voi altistua toiminnassaan useille rahoitusriskeille, mukaanlukien valuuttakurssien, korkojen ja osakemarkkinoiden muutosten vaikutukset. Rahoitusriskien hallinnan keskeinen tavoite on tunnistaa konsernin kannalta relevantit rahoitusmarkkinoiden riskit ja pyrkiä minimoimaan rahoitusmarkkinoilla tapahtuvien muutosten haitalliset vaikutukset konsernin tulokseen.

Keskeisimmät osa-alueet rahoitusriskien hallinnassa ovat:

(i) Valuuttariski

Yhtiö toimii useilla kansainvälisillä markkinoilla, mutta sen pääasiallinen toimintavaltuutta on euro. Yhtiöllä on merkittävä vuosille 2010–2014 ulottuva NOK-määräinen projektitoimitussopimus, johon liittyvät tulevat kassavirrat on loppujen maksupostien osalta suojattu muuttamalla aiemmin valuuttaoptioihin ja -termiineihin perustuneet valuuttasuojaukset pelkästään valuuttatermiinipohjaisiksi tilikauden aikana. Näin ollen niihin ei liity valuuttakurssiriskiä kirjonpidossa käytettyihin valuuttakursseihin nähden.

Yhtiö altistuu lisäksi Terveysteknologiasegmentissä USD-, GBP- ja SEK-määräisessä myynnissään ja hankintatoiminnassaan euron ja näiden valuuttojen väliselle kurssivaihtelulle sekä hankintatoiminnassaan euron ja Sveitsin frangin väliselle kurssivaihtelulle. Konsernilla on USD-, GBP- ja SEK-määräiset tilit, joiden saldot tilinpäätöshetkellä olivat 1081 t. USD, 206 t. GBP ja 115 t. SEK. Dollarin heikkeneminen 10 %:lla euroon nähdessä vaikuttaisi näin ollen noin 75 Teur konsernin rahavaroja pienentävästi ja vastaavasti Iso-Britannian punnan heikkeneminen 10 %:lla euroon nähdessä noin 23 Teur rahavaroja pienentävästi. Vastaavasti Ruotsin kruunun 10 %:n heikkenemisellä olisi n. 1 Teur:n rahavaroja pienentävä vaikutus.

(ii) Korkoriski

Yhtiön taserakenteessa korkoriskiä liittyy kassavaroihin rahoitusvelkoihin. Konsernin tulos ja liiketoiminnan rahavirta ovat olennaisilta osin riippumattomia markkinakorkojen vaihteluista.

Yhtiö arvioi aina uutta, esimerkiksi yrityskauppaan liittyvää, rahoitusta nostettaessa mahdollisen korkoriskiltä suojautumisen tarpeen huomioon vieraan pääoman määrä, suojautumisen kustannukset ja odotettu korkotason kehitys rahoituksen voimassaoloaikana. Konsernin rahoitusveloista noin 18 % on kiinteäkorkoisia. Yrityksen pitkäaikaiset pankkilainat on sidottu kolmen kuukauden euribor-korkoon ja shekkitiliotto 1 viikon euribor-korkoon. Rahoitusleasingvelat ovat kiinteäkorkoisia. Viitekorkojen nousu yhdellä prosenttiyksiköllä nostaisi 31.12.2012 korollisen vieraan pääoman korkokuluja vuositasolla arviolta noin 3 tuhannella eurolla. (2011: noin 3 tuhannella eurolla) Herkkyyksianalyysiin on huomioitu konsernin vaihtuvakorkoiset velat. Yhtiöllä ei ole korkosijoituksia tai -johtannaisia joihin sovellettaisiin rahavirran suojauslaskentaa.

(iii) Luottoriski

Konsernin dokumentoidussa toimintatavassa määritellään tuotteiden luotolla myymisen edellytykset sekä vaatimukset luotonhallinnan menettelyille. Yrityksasiakkaille, joiden luottotiedoissa on positiivinen luottosuositus, voidaan myydä luotolla. Luottokelpoisuuden tarkistaminen luottotiedoin tehdään uusien asiakkaiden kohdalla tai olemassa olevan asiakkaan maksukäyttäytymisen muuttuessa tai muusta luottokelpoisuuden muutosta indikoivasta signaalista. Konsernilla on kaikkia konserniyhtiöitä koskeva luottovakuutus myyntisaamisten luottoriskin hallitsemiseksi.

Mikään yksittäinen asiakas tai asiakasryhmä ei konsernin luottoriskin kannalta muodosta merkittävää luottoriskikeskittymää. Tilikauden aikana tulosvaikutteisesti kirjattujen luottotappioiden määrä on ollut yhteensä 16 tuhatta euroa (13 tuhatta euroa). Luottoriskin enimmäismäärä tilinpäätöspäivänä vastaa rahoitusvarojen kirjanpitoarvoa. Myyntisaamisten ikäjakaumaa on kuvattu liitetiedoissa 20.

(iv) Likviditeettiriski

Merkittävin likvidien rahavarojen riittävyteen vaikuttava tekijä lyhyellä aikavälillä on liiketoiminnan kannattavuus. Näin ollen liiketoiminnan rahavirran kehittymiseen vaikuttavat johdon kannattavuudenhallintatoimenpiteiden lisäksi myös liiketoiminnan riskit ja sellaiset ulkoiset riskitekijät, kuten yleinen taloudellinen kehitys, rahoitusmarkkinaolosuhteet ja muut kysyntätekijät, joihin yhtiön johdolla ei ole vaikutusmahdollisuuksia.

Konsernin maksuvalmius säilyi vuonna 2012 hyvänä. Maksuvalmiuteen vaikuttivat positiivisesti Terveysteknologiasegmentin ja eräiden Revenio Teknologia ja Palvelut -segmentin yhtiöiden hyvä tuloskehitys. Kassavirtaa heikensi lopetettujen toimintojen tappiollisuus ja Norjan projektien sitoma käyttöpääoma. Konsernin rahavarat 31.12.2012 olivat 4.954 tuhatta euroa (4.446 tuhatta euroa). Yhtiössä seurataan ja arvioidaan jatkuvasti liiketoiminnan tarvitseman rahoituksen määrää jotta konsernilla olisi riittävä likviditeetti toimintansa rahoittamiseksi. Rahavarojensa lisäksi yhtiöllä on käytettävissään kahden miljoonan euron suuruinen revolveriluottolimiitti maksuvalmiuden tehokasta konsernitason hallintaa varten. Limiitti tulee vuoden 2013 aikana korvaamaan yhtiöllä tähän saakka olleen sekkilimiitin, josta tilikauden päättyessä oli käytössä 752 tuhatta euroa. Yhtiön hallitus seuraa konsernin likviditeetin toteutunutta ja ennustettua kehittymistä kuukausittain sekä päättää mahdollisesti tarvittavista toimenpiteistä.

Yhtiöllä oli tilinpäätöshetkellä seuraavat korolliset rahoitusvelat:

Rahoitusvelka	Käyttötarkotus	Alkuperäinen pääoma TEUR	Jäljellä oleva pääoma TEUR	Perustamisvuosi
Pankkilaina	Valmiusluotto	2 000	1 750	2 012
Pankkilaina	Yritystolaina	300	200	2 012
Eläkelaina	Valmiusluotto	2 000	250	2 009
Rahoitusleasing- velka	Irtain käyttöomaisuus ja ohjelmistot	424	227	2010–2012

Mainittuihin pankkilainoihin ja eläkerahastolainan takauksiin sisältyy kovenantteja, jotka raportoidaan pääpankeille puolivuositain edelliseltä 12 kuukauden jaksolta. Jos kovenantit rikkoutuvat, luotonantaja voi vaatia luottojen nopeutettua takaisinmaksua tai vaihtoehtoisesti rahoituskoron nostoa 0,5 prosenttiyksiköllä. Kovenanttien, joiden ehdot liittyvät omavaraisuusasteeseen, konsernirakenteen pysyvyyteen ja nettovelkojen suhteeseen EBITDA-tunnuslukuun, herkkyydemarginaalit tilikaudella 2012 olivat hyvät, eikä näköpiirissä johdon arvion mukaan ole seikkoja, jotka voisivat johtaa kovenanttien rikkoutumiseen jäljellä olevana laina-aikana.

Seuraava taulukko kuvaa sopimuksiin perustuvaa maturiteetti-analyysia. Luvut ovat diskonttaamattomia ja ne sisältävät sekä koromaksut että pääoman takaisinmaksut.

	Liite	Alle 1 v.	1–2 v.	2–5 v.	Yli 5 v.	Raha- virta yht.
Ostovelat ja muut korottomat velat	27	4 682		0	0	4 682
Lainat rahoitus- laitoksilta						
- pääoma	25	1 743	1 250	0		2 993
- korko- maksut		20	17	1		38
Rahoitus- leasingvelat	25					
- pääoma		115	112	0		227
- korko- maksut		6	4	0		10
Valuutta- termiinit						
- pää- oma		2 436	0	0		2 436

(v) pääoman hallinta

Konsernin pääoman hallinnan pyrkimyksenä on optimaalisen pääomarakenteen avulla tukea konsernin liiketoimintaa varmistamalla normaalit toimintaedellytykset liiketoiminnalle ja kasvattaa omistaja-arvoa tavoitteena paras mahdollinen tuotto. Pääomarakenteeseen vaikutetaan mm. osingonjaon ja osakeantien kautta. Konserni voi vaihdella ja mukauttaa osakkeenomistajille maksettujen osinkojen määrää tai uusien liikkeeseen laskettavien osakkeiden lukumäärää tai päättää omaisuuserien myynneistä velkojen vähentämiseksi.

Konsernin pääomarakenteen kehitystä seurataan nettovelkaantumistasella. Konsernin korolliset nettovelat olivat vuoden 2012 lopussa –1,8 miljoonaa euroa (vuoden 2011 lopussa –2,8 miljoonaa euroa) ja nettovelkaantumisaste –12,2 % (–17,3 %). Nettovelkaantumisastetta laskettaessa korollinen nettovelka on jaettu oman pääoman määrällä. Nettovelkoihin sisältyvät korolliset velat vähennettyinä korollisilla saamisilla ja rahavaroilla. Konsernin strategia on pitää nettovelkaantumisaste alle 25 %:n. Strategia ei ole muuttunut edellisestä vuodesta.

Konserniin sovelletaan ulkopuolisia pääomavaatimuksia liittyen konsernin vuonna 2012 ottamiin rahoituslaitoslainoihin, vuonna 2009 otettuun eläkerahastolainaan sekä osaan projektitakauksista. Kyseiset pääomavaatimukset liittyvät minimiomavaraisuusasteeseen, konsernin rakenteeseen ja korollisten nettovelkojen maksimimäärään liiketuloksesta ennen poistoja. Konserni seuraa jatkuvasti näitä tunnuslukuja osana rahoitusasemansa kuukausittaista arviointia.

	1.1.–31.12.2012	1.1.–31.12.2011
Rahoitusvelat	3 169	1 607
Rahavarat	4 954	4 446
Nettovelat	–1 785	–2 839
Oma pääoma yhteensä	14 676	16 427
Nettovelkaantumisaste	–12,2 %	–17,3 %

Konsernin aikaisempia yrityskauppoja on toteutettu osakevaihtona, joihin voi liittyä usean vuoden pituiselle määräytymisjaksolle sovittuja mahdollisia lisäkauppahintoja, jotka niin ikään on mahdollisuus kuitata antamalla myyjätahoille yhtiön omia osakkeita. Arvio tällaisten lisäkauppahintojen määrästä kirjataan kaupantekohetkellä taseeseen muihin rahoitusvelkoihin. Tilinpäätöshetkellä ja vertailuvuonna taseessa ei ollut tällaisia lisäkauppahintavelkoja.

1) Toimintasegmentit

Konsernilla on kaksi raportoitavaa segmenttiä, jotka muodostuvat konsernin itsenäisistä liiketoimintaa harjoittavista tytäryhtiöistä. Segmenttien yhtiöt toimivat eri toimialueilla ja segmenttejä johdetaan erillisinä yksiköinä, sillä niiden liiketoiminta edellyttää mm. erilaisten liiketoimintastrategioiden ja -jakelukanavien käyttöä.

Konsernin raportoitavat segmentit ovat:

Revenio Terveysteknologia (Icare Finland Oy)

Revenio Teknologia ja Palvelut

(Midas Touch Oy, Done Software Solutions Oy,

Contact center -palvelut, Boomeranger Boats Oy ja

FLS Finland Oy)

Silmänpainemittareiden suunnittelu, valmistus ja myynti

Materiaalinkäsittelyjärjestelmiin liittyvien ohjelmistojen toimitukset

RIB-erikoisveneiden suunnittelu, valmistus ja myynti;

LED-pohjaisten informaationäyttöjen ja niiden ohjausjärjestelmien

suunnittelu, valmistus ja myynti

Palvelut-segmenttiin kuului 19.7.2011 saakka Done Information Oy jonka myynti konsernin ulkopuolelle tuolla päivämäärällä on kuvattu liitetiedossa 2. Aikaisemmin Järjestelmät-segmenttiin kuulunut Done Logistics Oy on luokiteltu lopetettavaksi toiminnoksi.

Konsernissa segmenttien tuloksen arviointi sekä segmenteille kohdennettavia resursseja koskevat päätökset perustuvat pääasiassa liikevoittoon. Tämä on johdon käsityksen mukaan soveltuvin mittari vertailtaessa segmenttien tuloksellisuutta kyseisten toimialojen muihin yrityksiin. Konsernissa Revenio Group Oyj:n hallitus.

Molemmat raportoitavat segmentit ylittävät kooltaan IFRS 8:n mukaiset määrälliset kynnyksarvot.

Segmenttien varat ja velat ovat sellaisia eriä, joita segmentti käyttää liiketoiminnassaan tai jotka ovat järkevällä perusteella kohdistettavissa segmenteille. Juridinen yhtiörakenne vastaa segmenttirakennetta, jolloin segmenttien varoiksi ja veloiksi kohdistetaan erillis-yhtiöiden taseiden osoittamat varat ja velat lisättynä kyseiseen segmenttiin liittyvillä hankintamenon kohdistuksilla. Kohdistamattomat erät muodostuvat rahoituseristä, veroista sekä konsernin emoyhtiön kuluista. Segmenttien investoinnit koostuvat kuin yhdellä tilikaudella käytettävien aineellisten käyttöomaisuushyödykkeiden ja aineettomien hyödykkeiden eristä. Segmenttien välinen kauppa on vähäistä ja hinnoitellaan toteutuessaan käypään markkinahintaan.

2012, tuhatta euroa	Revenio Terveysteknologia	Revenio Teknologia- ja Palvelut	Kohdistamattomat	Yhteensä
Toimintasegmentit				
Tulos				
Ulkoiset tuotot yhteensä	11 054	14 328	0	25 382
Tuotot myynnistä toisille segmenteille	0	0	0	0
Poistot	-454	-280	-40	-774
Osuudet osakkuusyritysten tuloksista	0	0	0	0
Raportoitavan segmentin liikevoitto	4 423	1 463	-971	4 915
Varat				
Raportoitavan segmentin varat	5037	13 479	6 487	25 003
Osuudet osakkuusyrityksissä	0	0	1	1
Investoinnit	-29	-243	-16	-287
Velat				
Raportoitavan segmentin velat	834	3 868	5 626	10 328

2011, tuhatta euroa	Revenio Terveysteknologia	Revenio Teknologia ja Palvelut	Kohdistamattomat	Yhteensä
Toimintasegmentit				
Tulos				
Ulkoiset tuotot yhteensä	8 929	12 520	0	21 449
Tuotot myynnistä toisille segmenteille	0	0	0	0
Poistot	-407	-269	-17	-693
Osuudet osakkuusyritysten tuloksista	0	0	7	7
Raportoitavan segmentin liikevoitto	3 454	703	-817	3 340
Varat				
Raportoitavan segmentin varat	4 133	11 683	8 625	24 441
Osuudet osakkuusyrityksissä	0	0	317	317
Investoinnit	-485	-87	-135	-707
Velat				
Raportoitavan segmentin velat	773	2 760	4 798	8 331

Täsmäytyslaskelmat

Tuotot	2012	2011
Raportoitavien segmenttien tuotot	25 382	21 449
Kaikkien muiden segmenttien tuotot	0	0
Segmenttien välisten tuottojen eliminointi	0	0
Konsernin tuotot yhteensä	25 382	21 449
Tulos	2012	2011
Raportoitavien segmenttien liikevoitto	5 886	4 157
Kaikkien muiden segmenttien liikevoitto	0	0
Segmenteille kohdistamattomat erät	-971	-817
Konsernin liikevoitto yhteensä jatkuvista toiminnoista	4 915	3 340
Varat	2012	2011
Raportoitavien segmenttien varat	18 516	15 816
Kaikkien muiden segmenttien varat osuudet osakkuusyhteisöissä	1	317
Muut segmenteille kohdistamattomat varat	6 487	8 625
Konsernin varat yhteensä	25 004	24 758
Velat	2012	2011
Raportoitavien segmenttien velat	4 702	3 533
Kaikkien muiden segmenttien velat	0	0
Segmenteille kohdistamattomat velat	5 626	4 798
Konsernin velat yhteensä	10 328	8 331

Maantieteellisiä alueita koskevat tiedot

2012, tuhatta euroa	Suomi	Muu Eurooppa	Muut	Yhteensä
Liikevaihto	8 358	9 578	7 446	25 382
Segmentin varat	23 279	512	1 213	25 004
Investoinnit	-287	0	0	-287
2011, tuhatta euroa	Suomi	Muu Eurooppa	Muut	Yhteensä
Liikevaihto	6 756	7 866	6 827	21 449
Segmentin varat	22 064	2 025	669	24 758
Investoinnit	-395	-284	-28	-707

Segmenttien liikevaihdon jakautuminen tavaroihin ja palveluihin, TEUR

	2012	2011
Liikevaihto, tavarat	18 241	15 249
Liikevaihto, palvelut	7 141	6 200
Yhteensä	25 382	21 449

2) Lopetetut toiminnot

Konsernin lopetetut toiminnot muodostuvat tilikaudella 2011 myydystä Done Information Oy:stä ja tilikaudella 2012 lopetettavaksi päätetystä Done Logistics Oy:n liiketoiminnasta. Yhtiö päätti 18.12.2012 luopua Done Logistics Oy:n harjoittamasta liiketoiminnasta syynä toiminnan kannattamattomuus ja heikot kysyntänäkymät. Edellisellä tilikaudella konserni myi heinäkuussa 2011 Palvelut-segmenttiin kuuluneen Done Information Oy:n osakekannan ruotsalaiseen Semantix-konserniin kuuluvalla Semantix Linqua Nordica Oy:lle. Lopetettujen toimintojen taloudelliset vaikutukset tilikausina 2011–2012 olivat seuraavat:

Tuhatta euroa	1.1.–31.12.2012	1.1.–31.12.2011	1.1.–31.12.2012	1.1.–31.12.2011
	Done Information Oy		Done Logistics Oy	
Tuotot	0	2 042	2 723	11 869
Kulut	-300	-1 892	-7 272	-11 781
Voitto ennen veroja	-300	139	-4 549	-49
Verot	0	0	0	0
Voitto verojen jälkeen	-300	139	-4 549	-49
Voitto liiketoiminnan luovutuksesta ennen veroja	0	1 592	0	0
Verot	0	0	0	0
Voitto liiketoiminnan luovutuksesta verojen jälkeen	0	1 592	0	0
Tilikauden tulos lopetetuista toiminnoista	-300	1 731	-4 549	-49
Rahavirrat:				
Liiketoiminnan rahavirrat	0	-12	-3 958	1 100
Investointien rahavirrat	0	-4	-3	-51
Rahoituksen rahavirrat	0	0	2 719	200

Done Information Oy:n myynnin vaikutus konsernin taloudelliseen asemaan

	1.1.–31.12.2012	1.1.–31.12.2011
Aineelliset käyttöomaisuushyödykkeet	0	5
Liikearvo	0	112
Muut aineettomat hyödykkeet	0	18
Saamiset	-300	781
Vaihto-omaisuus	0	0
Rahavarat	0	559
Rahoitusvelat	0	0
Ostovelat ja muut velat	0	772
Varat ja velat yhteensä	0	703
Rahana saatu vastike	0	2 193
Luovutetun yksikön rahavarat	0	-523
Rahavirtavaikutus	0	1 670

	1.1.–31.12.2012	1.1.–31.12.2011
	TEUR	TEUR
Pitkäaikaishankkeiden kulut lisättyinä katteella ja vähennettynä toteutuneilla tappioilla	14 772	13 168
Laskutetut tuotot	-13 693	-11 258
Erotus	1 079	1 910
Pitkäaikaishankkeista asiakkailta sisältyy lopetettavien toimintoihin varoihin	1 333	2 404
Pitkäaikaishankkeista asiakkaille sisältyy lopetettavien toimintojen velkoihin	-254	-34
Erotus	1 079	2 370

4) Liiketoiminnan muut tuotot

	1.1.–31.12.2012	1.1.–31.12.2011
	TEUR	TEUR
Saadut korvaukset ja avustukset	51	94
Aineellisten käyttöomaisuushyödykkeiden myyntivoitot	0	35
Muut	9	2
Yhteensä	60	131
Saadut korvaukset ja avustukset:		
Saadut työllistämistuet ja -korvaukset	1	0
Vahingonkorvaustuotot	50	0

5) Työsuhde-etuuksista aiheutuvat kulut

	1.1.–31.12.2012	1.1.–31.12.2011
	TEUR	TEUR
Palkat	-6 866	-6 532
Osakkeina toteutettavat ja maksettavat optiot	-58	-102
Eläkekulut – maksupohjaiset järjestelyt	-1 216	-1 124
Muut henkilösivukulut	-244	-231
Yhteensä	-8 384	-7 989
Henkilöstön lukumäärä tilikaudella keskimäärin	1.1.–31.12.2012	1.1.–31.12.2011
Revenio Terveysteknologia (Icare Finland Oy)	12	13
Revenio Teknologia- ja Palvelut (Done Software Solutions Oy, Boomeranger Boats Oy, FLS Finland Oy ja Midas Touch Oy)	182	184
Hallinto (Revenio Group Oyj)	4	4
Yhteensä	198	201
Osakkuusyrytyksissä	1	1

Tiedot johdon työsuhde-etuuksista, osakeomistuksista ja optio-oikeuksista esitetään liitetiedossa 34 Lähipiiritapahtumat.
Tiedot myönnettyistä optioista esitetään liitetiedossa 23 Osakeperusteiset maksut.

6) Eläkevelvoitteet

Maksupohjaisiin eläkejärjestelyihin liittyvät kulut olivat 1.216 tuhatta euroa (1.124 tuhatta)

7) Poistot ja arvonalentumiset

	1.1.–31.12.2012	1.1.–31.12.2011
	TEUR	TEUR
Poistot hyödykeryhmittäin		
Aineettomat hyödykkeet	-381	-370
Poistot aineettomista hyödykkeistä yhteensä	-381	-370
Aineelliset käyttöomaisuushyödykkeet		
Rakennukset ja rakennelmat	-46	-46
Koneet ja kalusto	-347	-277
Poistot aineellisista käyttöomaisuushyödykkeistä yhteensä	-393	-323
Arvonalentumiset yhteensä	0	0
Tilikauden poistot ja arvonalentumiset yhteensä	-774	-693

8) Liiketoiminnan muut kulut

	1.1.–31.12.2012	1.1.–31.12.2011
	TEUR	TEUR
Vapaaehtoiset henkilösivukulut	-255	-177
Vuokrat	-427	-406
Muut toimitilakulut	-210	-201
IT- sekä kone- ja kalustokulut	-759	-727
Markkinointi- ja matkakulut	-1 230	-877
T&K-kulut	-350	-360
Hallintopalvelut	-938	-864
Muut liiketoiminnan muut kulut	-280	-440
Varausten tulosvaikutteinen purku	0	14
Varausten tulosvaikutteinen lisäys	-35	0
Yhteensä	-4 484	-4 039

9) Tutkimus- ja kehittämismenot

Tuloslaskelmaan sisältyy kuluksi kirjattuja kehittämismenoja 350 tuhatta euroa vuonna 2012 (360 tuhatta euroa vuonna 2011).

10) Rahoituskulut (netto)

	1.1.–31.12.2012	1.1.–31.12.2011
	TEUR	TEUR
Korkokulut rahoituslainoista	-97	-114
Muut rahoituskulut	-255	-350
Muut rahoitustuotot	108	130
Yhteensä	-244	-334

11) Tuloverot

	1.1.–31.12.2012	1.1.–31.12.2011
	TEUR	TEUR
Tilikauden verotettavaan tuloon perustuva vero	-26	0
Edellisten vuosien jäännösverot/palautukset	0	0
Laskennalliset verot	-100	-889
Yhteensä	-126	-889

Tuloslaskelman verokulun ja emoyhtiön verokannalla (24,5 %) laskettujen verojen välinen täsmäytyslaskelma:

	1.1.–31.12.2012	1.1.–31.12.2011
	TEUR	TEUR
Kirjanpidon tulos ennen veroja	-161	4 800
Verovaiikutukset seuraavista eristä:		
Verot laskettuna emoyhtiön verokannalla 24,5 %	39	-1 248
Verovapaat tulot	0	421
Vähennyskelvottomat kulut	-164	-84
Kirjaamattomat laskennalliset verosaamiset verotuksellisista tappioista	0	127
Yhtiöverokannan muutoksen vaikutus laskennallisen verosaamisen arvoon	0	-105
Osuus osakkuusyritysten tuloksesta	0	2
Verot aikaisemmilta tilikausilta	-1	-1
Verot tuloslaskelmassa	-126	-889
	1.1.–31.12.2012	1.1.–31.12.2011
	TEUR	TEUR
Tuloslaskelmaan merkityn laskennallisen verotuoton ja -kulun määrä		
Verotuksellisten tappioiden käyttö	-1 400	-1 031
Vahvistettavat tappiot	1 215	0
Aineettomat hyödykkeet	65	96
Rakennukset ja rakennelmat	5	-10
Varaukset	0	0
Optiot	14	27
Rahoitusleasing	1	0
Rahavarat	0	29
	0	0
Laskennalliset verotuotot ja -kulut yhteensä	-100	-889

Konsernin taseeseen on merkitty 1.552 teur suuruinen verosaaminen vuosina 2009–2011 vahvistetuista ja v. 2012 vahvistettavista tappioista tappioiden tulevasta hyödyntämisestä seuraavien vuosien aikana. Kirjaamisperusteena on käytetty konserniyhtiöiden v. 2012 tuloksia ennen veroja ja yhtiöiden tulosennusteita vuosille 2013–2014.

12) Osakekohtainen tulos

Laimentamaton osakekohtainen tulos lasketaan jakamalla tilikauden voitto ulkona olevien osakkeiden lukumäärän painotetulla keskiarvolla tilikauden aikana.

	1.1.–31.12.2012	1.1.–31.12.2011
Emoyhtiön omistajille kuuluva tilikauden voitto (TEUR), jatkuvat toiminnot	4 557	2 124
Emoyhtiön omistajille kuuluva tilikauden voitto (TEUR), lopetetut toiminnot	-4 844	1 787
Osakkeiden lukumäärän painotettu keskiarvo tilikauden aikana (omat osakkeet vähennetty), kpl	76 833 788	76 862 333
Laimentamaton osakekohtainen tulos (EUR), jatkuvat toiminnot	0,059	0,028
Laimentamaton osakekohtainen tulos (EUR), lopetetut toiminnot	-0,063	0,023

Laimennettu osakekohtainen tulos lasketaan jakamalla tilikauden voitto ulkona olevien osakkeiden lukumäärän painotetulla keskiarvolla tilikauden aikana sisältäen osakeoptioiden laimennusvaikutuksen. Osakeoptioilla 2.939.365 kpl (2.939.365 kpl) oli tilikauden loppuessa 672.186 kpl osakelaimennusvaikutus.

	1.1.–31.12.2012	1.1.–31.12.2011
Emoyhtiön omistajille kuuluva tilikauden voitto (TEUR), jatkuvat toiminnot	4 557	2 124
Emoyhtiön omistajille kuuluva tilikauden voitto (TEUR), lopetetut toiminnot	-4 844	1 787
Osakkeiden lukumäärän painotettu keskiarvo tilikauden aikana (omat osakkeet vähennetty), kpl	76 833 788	76 862 333
Osakeoptioiden vaikutus, kpl	687 425	656 178
Osakkeiden lukumäärän painotettu keskiarvo tilikauden aikana laimennusvaikutuksella oikaistun osakekohtaisen tuloksen laskemiseksi, kpl	77 521 213	77 518 511
Laimennettu osakekohtainen tulos (EUR), jatkuvat toiminnot	0,059	0,027
Laimennettu osakekohtainen tulos (EUR), lopetetut toiminnot	-0,063	0,023

13) Aineelliset käyttöomaisuushyödykkeet

Maa- ja vesialueet

Hankintamenot 1.1.
Lisäykset tilikauden aikana
Hankintamenot 31.12.
Vähennykset tilikauden aikana

Kirjanpitoarvo 31.12.

Kirjanpitoarvo 1.1.

	1.1.–31.12.2012	1.1.–31.12.2011
	TEUR	TEUR
	64	64
	0	0
	64	64
	0	0
Kirjanpitoarvo 31.12.	64	64
Kirjanpitoarvo 1.1.	64	64

Aineellisten käyttöomaisuushyödykkeiden maa- ja vesialueiden hankintamenon lisäykseen ei sisälly rahoitusleasing-sopimuksilla vuokrattuja hyödykkeitä.

Rakennukset ja rakennelmat

Hankintamenot 1.1.
Lisäykset tilikauden aikana
Hankintamenot 31.12.
Kertyneet poistot 1.1.
Tilikauden poistot
Vähennykset tilikauden aikana
Kertyneet poistot 31.12.

Kirjanpitoarvo 31.12.

Kirjanpitoarvo 1.1.

	1.1.–31.12.2012	1.1.–31.12.2011
	979	979
	0	0
	979	979
	-261	-215
	-47	-46
	0	0
	-308	-261
Kirjanpitoarvo 31.12.	671	718
Kirjanpitoarvo 1.1.	718	764

Aineellisten käyttöomaisuushyödykkeiden rakennusten ja rakennelmien hankintamenon lisäykseen ei sisälly rahoitusleasing-sopimuksilla vuokrattuja hyödykkeitä.

Koneet ja kalusto

Hankintamenot 1.1.
Lisäykset tilikauden aikana
Vähennykset tilikauden aikana
Hankintamenot 31.12.
Kertyneet poistot 1.1.
Tilikauden poistot
Vähennykset tilikauden aikana
Kertyneet poistot 31.12.

Kirjanpitoarvo 31.12.

Kirjanpitoarvo 1.1.

	1.1.–31.12.2012	1.1.–31.12.2011
	TEUR	TEUR
	3 409	2 948
	331	468
	0	-7
	3 740	3 409
	-2 745	-2 546
	-280	-199
	0	0
	-3 025	-2 745
Kirjanpitoarvo 31.12.	715	664
Kirjanpitoarvo 1.1.	664	409

Rahoitusleasing-sopimukset, koneet ja kalusto

Hankintamenot 1.1.
Lisäykset tilikauden aikana
Vähennykset tilikauden aikana
Hankintamenot 31.12.
Kertyneet poistot 1.1.
Tilikauden poistot
Vähennykset tilikauden aikana
Kertyneet poistot 31.12.

Kirjanpitoarvo 31.12.

Kirjanpitoarvo 1.1.

	1.1.–31.12.2012	1.1.–31.12.2011
	TEUR	TEUR
	652	522
	100	130
	-2	0
	750	652
	-521	-442
	-66	-79
	0	0
	-587	-521
Kirjanpitoarvo 31.12.	163	131
Kirjanpitoarvo 1.1.	131	111

14) Liikearvo

Liikearvo

Hankintamenot 1.1.
Kirjanpitoarvo 1.1.
Lisäykset tilikauden aikana
Vähennykset tilikauden aikana
Hankintamenot 31.12.

Kirjanpitoarvo 31.12.

	1.1.–31.12.2012	1.1.–31.12.2011
	TEUR	TEUR
	8 118	8 230
	8 118	8 230
	0	0
	0	-112
	8 118	8 118
Kirjanpitoarvo 31.12.	8 118	8 118

Liikearvon kirjanpitoarvojen jakaantuminen:

Revenio Terveysteknologia
Revenio Teknologia- ja Palvelut

Kirjanpitoarvo 31.12.

	1 191	1 191
	6 927	6 927
Kirjanpitoarvo 31.12.	8 118	8 118

Liikearvon arvonalentumistestaukset

Liikearvon testausta varten konserni on muodostanut tilikaudella 2012 neljä rahavirtaa tuottavaa yksikköä jolle konsernitaseen mukainen liikearvo on kohdistettu. Rahavirtaa tuottavat yksiköt ja niille kohdistetut liikearvot ovat seuraavat

Rahavirtaa tuottava yksikkö (CGU)	Liikearvo TEUR
CGU1: Icare Finland Oy, Revenio Terveysteknologia -segmentti	1 191
CGU2: Boomeranger Boats Oy, Revenio Teknologia ja Palvelut -segmentti	3 122
CGU3: FLS Finland Oy, Revenio Teknologia ja Palvelut -segmentti	1 151
CGU4: Midas Touch Oy, Revenio Teknologia ja Palvelut-segmentti	2 654
Liikearvo 31.12.2012 yht.	8 118

Liikearvo on muodostunut yritysten hankinnan yhteydessä. Yhtiöiden jako rahavirtaa tuottaviin yksiköihin vastaa konsernin segmenttijakoa.

Liikearvon kirjaamisperusteet on arvioitu erikseen kunkin yrityshankinnan yhteydessä. Icare Finland Oy:n liikearvon kirjaamisperuste on toimialalla ainutlaatuinen silmänpaineen mittausteknologia ja siihen perustuva tuotteiden vahva kilpailukyky ja markkinapotentiaali. Boomeranger Boats Oy:n liikearvon kirjaaminen perustuu yhtiön harvinaislaatuiseen veneensuunnittelu- ja valmistusosaamiseen, joka mahdollistaa vahvan markkina-aseman vaativissa asiakaskohderyhmissä. FLS Finland Oy:n liikearvon kirjaaminen perustuu yhtiön innovatiiviseen tuoteosaamiseen ja tuotteiden laajaan markkinapotentiaaliin sekä vahvaan asemaan Pohjoismaiden markkinoilla. Midas Touch Oy:n liikearvon kirjaaminen perustuu yhtiön liiketoimintakonseptiin, markkina-asemaan ja contact center -palvelumarkkinan kehitysnäkyymiin.

Rahavirtaa tuottavan yksikön kerrytettävissä oleva rahamäärä on määritetty käyttöarvoon perustuen. Laskelmien pohjana olevat rahavirtaennusteet perustuvat johdon hyväksymiin ennusteisiin, jotka kattavat viiden vuoden ajanjakson.

Johto on perustanut rahavirtaennusteensa strategian, viimeisimpien budjettien ja ennusteiden lisäksi mm. arvioon viimeaikaisten suhdannemuutosten vaikutuksesta rahavirtayksiköiden kykyyn tuottaa kassavirtaa sekä muuhun ulkoiseen informaatioon, jolla johdon arvion mukaan on tämä vaikutus. Käytetyt oletukset heijastavat johdonmukaisesti toteutunutta kehitystä, ja ovat johdon käsityksen mukaan maltillisia tulevien vuosien kasvu- ja kannattavuusnäkymien osalta.

Käyttöarvon laskennassa käytetyt diskonttauskorot ennen veroja on määritelty erikseen kullekin kassavirtaa tuottavalle yksikölle keskimääräisen painotetun pääomakustannuksen (WACC, weighted average cost of capital) menetelmällä, joka kuvaa oman ja vieraan pääoman kokonaiskustannusta ottaen huomioon omaisuuseriin liittyvät erityiset riskit.

Rahavirtaa tuottava yksikkö (CGU)	Diskonttaus- korko-% 31.12.2012	Diskonttaus- korko-% 31.12.2011	Muutos 2011-2012
CGU1: Icare Finland Oy	9,2	12,3	-3,1
CGU2: Boomeranger Boats Oy	6,2	9,7	-3,5
CGU3: FLS Finland Oy	7,2	9,3	-2,1
CGU4: Midas Touch Oy	9,1	12,0	-3,0

Terminal-arvon kasvuprosentti laskelmissa on oletettu 2 %-ksi. Vuotuiset kerrytettävissä olevat rahavirrat on arvioitu yhtiön strategia ja tämänhetkinen tulostaso huomioiden kaikkien laskelman komponenttien osalta viideltä vuodelta samalla tarkkuudella kuin yksiköiden toimintasuunnitelmat ja budjetit laaditaan, terminal-arvon perustana olevaan vuoteen saakka.

Suoritettujen testien perusteella ei ollut aihetta alentaa konsernitaseen mukaisia liikearvoja tilikaudella 2012.

Arvonalentumistestauksen herkkyyshanalyysi

Liikearvojen testauslaskelmissa suoritettujen herkkyyshanalyysien perusteella laskelmien keskeisissä erissä voi lisäksi tapahtua seuraavia muutoksia ilman, että tarvetta alentaa olemassaolevia liikearvoja ilmenee:

Rahavirtaa tuottava yksikkö (CGU)	Diskonttauskoron nousu, %-yks	Ennustejaksolla käytetyn yksikön liikevoittotason aleneminen, %
CGU1: Icare Finland Oy	184	98,5
CGU2: Boomeranger Boats Oy	4	60
CGU3: FLS Finland Oy	14	79
CGU4: Midas Touch Oy	4	39

Arvioitaessa Icare Finland Oy:n kerrytettävissä olevaa rahamäärää, johdon mielestä minkään keskeisen ennustetekijän jokseenkin mahdollinen muutos kohtuullisesti arvioituna ei johtaisi tilanteeseen jossa konsernitaseeseen merkittävä liikearvoa olisi tarpeen alentaa. Herkkyyshanalyysien perusteella eniten riippuvaisia testauksessa käytettyjen oletusten toteutumisesta ovat Boomeranger Boats Oy ja Midas Touch Oy.

15) Aineettomat hyödykkeet

Aineettomat hyödykkeet

	1.1.–31.12.2012 TEUR	1.1.–31.12.2011 TEUR
Hankintamenot 1.1.	3 076	3 018
Lisäykset tilikauden aikana	13	87
Vähennykset tilikauden aikana	0	-29
Hankintamenot 31.12.	3 089	3 076
Kertyneet poistot 1.1.	-2 084	-1 714
Tilikauden poistot	-380	-370
Vähennykset tilikauden aikana	0	0
Kertyneet poistot 31.12.	-2 464	-2 084
Kirjanpitoarvo 31.12.	625	992
Kirjanpitoarvo 1.1.	992	1 298

Aineettomat hyödykkeet muodostuvat pääasiassa yrityskauppojen yhteydessä hankituista patenteista ja muista aineettomista hyödykkeistä. Erään sisältyy myös IT-ohjelmistoja.

16) Osuudet osakkuusyhtiöissä

	1.1.–31.12.2012 TEUR	1.1.–31.12.2011 TEUR
Hankintamenot 1.1.	441	568
Vähennykset tilikauden aikana	-441	-127
Yritysosuuksien myynnit	0	0
Hankintamenot 31.12.	0	441
Osuus osakkuusyhtiöiden tuloksista 1.1.	-124	-131
Osuus osakkuusyhtiöiden tilikauden tuloksesta	1	7
Yhtiöosuuksien arvonalentuminen	124	0
Kertyneet osuudet osakkuusyhtiöiden tuloksista 31.12.	1	-124
Kirjanpitoarvo 31.12.	1	317
Kirjanpitoarvo 1.1.	317	437
Osakkuusyriyten arvoon sisältyy liikearvoa	0	171

Osakkuusyhtiöitä koskevat tiedot

	Kotipaikka	Omistusosuus
Oscare Medical Oy	Helsinki	24,0 %

Oscare Medical Oy on terveydenhoitoalan kehitysyhtiö. Ametro Oy on henkilöstöpalveluyritys. Revenio Group on tilikauden 2012 aikana myynyt omistuksensa Ametro Oy:stä.

Tiedot konsernin osakkuusyriyten yhteenlasketuista varoista, veloista, liikevaihdosta ja tuloksesta:

Oscare Medical Oy

	1.1.–31.12.2012	1.1.–31.12.2011
Varat	1 305	1 077
Velat	1 305	1 076
Liikevaihto	0	0
Tulos	-22	-31

Ametro Oy (myyty tilikaudella)

	1.1.–31.12.2012	1.1.–31.12.2011
Varat	0	760
Velat	0	412
Liikevaihto	0	4 202
Tulos	0	25

17) Myytävissä olevat sijoitukset

	1.1.–31.12.2012 TEUR	1.1.–31.12.2011 TEUR
Myytävissä olevat sijoitukset	2	2
Yhteensä	2	2

Myytävissä olevat sijoitukset koostuvat pääasiassa osuuksista puhelinosuuskunnissa.

18) Laskennalliset verosaamiset ja -velat

Laskennalliset verosaamiset	31.12.2012 TEUR	Tuloslaskelmaan kirjattu	31.12.2011 TEUR
Vahvistetut tappiot	1 552	-169	1 721
Rahoitusleasing	1	1	0
Optiot	64	12	52
Rahavarat	9	0	9
Rakennukset ja rakennelmat	0	-7	7
Muut erät	0	-10	10
Yhteensä	1 626	-173	1 799

Laskennalliset verosaamiset ja -velat muodostuvat väliaikaisista eroista jotka ovat syntyneet yritysjärjestelyissä, rahoitusleasing-velkojen kirjaamisissa ja verotuksellisten tappioiden hyödyntämisestä verotuksessa tulevinä vuosina. Kaikki laskennallisten verojen muutokset on kirjattu tuloslaskelmaan. Laskennalliset verosaamiset vahvistetuista tappiosta on kirjattu niiden todennäköiseen hyödyntämiseen perustuvan laskelman mukaan. Kirjaamisen perusteena on toteutuneiden tuloksien perusteella ennustettu tuloskehitys tappioiden hyödyntämisaikana. Todennäköinen vahvistettujen tappioiden hyödyntämismäärä tappioiden voimassaoloaikana on laskettu ja kirjattu laskennallisiin verosaamisiin.

Tappiot joista laskennallinen verosaaminen on kirjattu, vanhenevat seuraavasti (TEUR):	2019	2020	2021	2022	Yhteensä
	130	1 514	192	4 500	6 336

Laskennalliset verovelat	31.12.2012 TEUR	Tuloslaskelmaan kirjattu	31.12.2011 TEUR
Aineettomien hyödykkeiden aktivointi	179	-63	116
Aineettomien ja aineellisten hyödykkeiden arvostaminen käypään arvoon liiketoimintojen yhdistämisissä	111	-6	105
Rahoitusleasing	0	0	0
Verokantamuutoksen vaikutus	-7	0	-7
Yhteensä	283	-69	214

Laskennallinen nettoverosaaminen	31.12.2012	31.12.2011
	1 412	1 516

19) Vaihto-omaisuus

	31.12.2012 TEUR	31.12.2011 TEUR
Aineet ja tarvikkeet	1 141	857
Keskeneräiset tuotteet/ennakkomaksut	131	33
Valmiit tuotteet	178	191
Yhteensä	1 450	1 081

20) Myyntisaamiset ja muut saamiset

	31.12.2012 TEUR	31.12.2011 TEUR
Myyntisaamiset	2 029	2 272
Bruttosaamiset pitkäaikaishankkeista asiakkailta	0	0
Saamiset osakkuusyhtiöiltä	151	101
Muut saamiset	220	241
Siirtosaamiset	2 442	735
Yhteensä	4 842	3 349

Myyntisaamisten ja muiden saamisten erien tasearvot ovat luottoriskin enimmäismäärä. Saamisiin ei liity merkittäviä luottoriskikeskittymiä.

Myyntisaamisten ikäjakauma ja arvonalentumistappioksi kirjatut erät	31.12.2012 TEUR	Arvon- alentumis- tappiot	Netto 31.12. 2012	31.12.2011 TEUR	Arvon- alentumis- tappiot	Netto 31.12. 2011
Erääntymättömät	1 519		1 519	1 675		1 675
Erääntyneet						0
Alle 30 päivää	360		360	362		362
30-60 päivää	68		68	143		143
61-90 päivää	15		15	27		27
Yli 90 päivää	67	0	67	89	24	65
Yhteensä	2 029	0	2 029	2 296	24	2 272

21) Rahavarat

	31.12.2012 TEUR	31.12.2011 TEUR
Pankkitilit ja käteisvarat	4 954	4 446
Yhteensä	4 954	4 446

22) Omaa pääomaa koskevat liitetiedot

Seuraavassa on esitetty osakkeiden lukumäärän muutosten vaikutukset

	Osakkeiden lkm	Osake- pääoma TEUR	Ylikurssi- rahasto TEUR	Sij. vapaan oman pääoman rahasto TEUR	Omat osakkeet	Yhteensä TEUR
1.1.2011	76 839 730	5 315	2 439	7 030	0	14 784
Osakemerkintä optioilla 20.7.2011	50 000			15		15
Yhtiön hallussa olevat omat osakkeet					-168	-168
31.12.2011	76 889 730	5 315	2 439	7 045	-168	14 631
1.1.2012	76 889 730	5 315	2 439	7 045	-168	14 631
Osakemerkintä optioilla 20.7.2011	40 000			10		10
Yhtiön hallussa olevat omat osakkeet					82	-168
31.12.2012	76 929 730	5 315	2 439	7 055	-86	14 631

Kaikki liikkeeseen lasketut osakkeet on maksettu täysimääräisesti. Yhtiön osakepääoma jakautuu yhteen osakelajiin ja 76.929.730 osakkeeseen. Tilinpäätöshetkellä yhtiön hallussa oli 95.943 yhtiön omaa osaketta (REG1V). Kaikilla osakkeilla on samanlainen oikeus osinkoon ja yhtiön varoihin.

Seuraavassa on esitetty oman pääoman rahastojen kuvaukset:

Ylikurssirahasto

Niissä tapauksissa, joissa osakeanneista tai optio-oikeuksista on päätetty vanhan osakeyhtiölain (29.9.1978/734) aikana, osakemerkinnöistä saadut rahasuoritukset on kirjattu osakepääomaan ja ja ylikurssirahastoon järjestelyn ehtojen mukaisesti transaktiokuluilla vähennettynä.

Sijoitetun vapaan oman pääoman rahasto

Sijoitetun vapaan oman pääoman rahasto (SVOP) sisältää muut oman pääoman luonteiset sijoitukset ja osakkeiden merkintähinnan siltä osin kuin sitä ei nimenomaisen päätöksen mukaan merkitä osakepääomaan.

Arvonmuutosrahasto

Arvonmuutosrahastoon kirjataan hankittujen toimintojen maksuna suunnattujen osakeantien käyvän arvon ja merkintähinnan ero.

Omat osakkeet -rahasto

Omat osakkeet rahasto sisältää konsernin hallussa olevien omien osakkeiden hankintamenon.

Hankittujen osakkeiden hankintameno esitetään omaa pääomaa vähentäen. Kun omia osakkeita mitätöidään, siirretään vastaava määrä kertyneiden voittovarojen tilille

Hallitus ehdottaa 21.3.2013 kokoontuvalle varsinaiselle yhtiökokoukselle, että emoyhtiön voitonjakokelpoiset varat käytetään seuraavasti:

– osinkona jaetaan 0,02 euroa/osake, yhteensä 1.536.675,74 euroa tilinpäätöshetken osakemäärällä.

– lisäksi hallitus ehdottaa, että yhtiökokous valtuuttaisi hallituksen päättämään harkintansa mukaan mahdollisesta varojen jakamisesta osakkeenomistajille pääoman palautuksena sijoitetun vapaan oman pääoman rahastosta. Valtuutuksen perusteella tehtävän pääomanpalautuksen enimmäismäärä on 1.000.000,00 euroa.

Loput voitonjakokelpoisista varoista jätetään omaan pääomaan.

23) Osakeperusteiset maksut

Henkilöstön optio-oikeudet

Yhtiöllä on sen hallituksen 23.11.2007 yhtiökokouksen 3.4.2007 myöntämien osakeantivaltuuksien nojalla päättämä optiojärjestelmä, johon kuuluu enintään 3.684.365 optio-oikeutta. Jokainen optio-oikeus oikeuttaa yhteen Revenio Group Oyj:n osakkeeseen. Optiojärjestelmään kuuluvien optio-oikeuksien perusteella merkittävien osakkeiden osuus oli 31.12.2012 yhteensä enintään 4,6 % yhtiön osakkeista ja äänistä kun optio-oikeuksilla merkityt uudet osakkeet on rekisteröity.

Optio-oikeudet on jaettu kolmeen sarjaan A (1.684.365 kappaletta), B (1.000.000 kappaletta) ja C (1.000.000 kappaletta). Osakkeiden merkintäaika on optio-oikeudella A 1.5.2009–1.5.2013, optio-oikeudella B 1.11.2010–1.11.2014 sekä optio-oikeudella C 1.5.2012–1.5.2016. Osakkeen merkintähinta on Revenio Group Oyj:n osakkeen painotettu keskimääräinen kurssi 1.–30.11.2007, 0,62 EUR (optio-oikeus A) 1.–30.4.2009, 0,27 EUR (optio-oikeus B) ja 1.–30.11.2010, 0,26 EUR (optio-oikeus C). Kutakin merkintähintaa alennetaan merkintähinnan määräytymisjakson päättymisen jälkeen ja ennen osakemerkintää päätettävien osinkojen määrällä kunkin osingonjaon täsmäytyspäivänä.

Optio-oikeudet annetaan osakkeenomistajien merkintäetuoikeudesta poiketen Revenio Group -konsernin johtohenkilöille ja Revenio Group Oyj:n kokonaan omistamalle tytäryhtiölle Done Medical Oy:lle. Osakkeenomistajien merkintäetuoikeudesta poiketaan, koska optio-oikeudet on tarkoitettu osaksi Revenio Group -konsernin henkilöstön kannustusjärjestelmää.

Liikkeeseenlaskuvaiheessa kaikki optio-oikeudet 2007B ja 2007C sekä osa optio-oikeuksista 2007A annettiin Done Medical Oy:lle. Tilinpäätöshetkellä 31.12.2012 henkilöstölle myönnetty optiot ovat 2007A-, 2007B- ja 2007C-sarjan optio-oikeuksia. Done Medical Oy:lla olevat loput 2007A- ja 2007B- ja 2007C-optio-oikeudet voidaan osaksi tai kokonaan myöntää henkilöstölle myöhemmin. Myönnetty optio-oikeudet ovat oman pääoman ehtoisia instrumentteja.

Mikäli henkilön työ- tai toimisuhte päättyy ennen osakemerkintäajan alkamista, tulee hänen tarjota yhtiölle takaisin vastikkeetta sellaiset optio-oikeudet, joiden osalta osakemerkintäajan aika ei työ- tai toimisuhteen päättymispäivänä ollut alkanut.

Optioiden muutokset	2007A	2007B	2007C
Tilikauden alussa ulkona olleet	1 309 365	760 000	0
Tilikauden aikana myönnetty uudet optiot		148 122	1 000 000
Yhtiölle palautuneet optiot	228 122		0
Uudelleenallokoidut optiot	0		0
Käytetyt optiot	0	50 000	40 000
Rauenneet optiot	0		0
Tilikauden lopussa ulkona olevat optiot	1 081 243	858 122	960 000
Tilikauden lopussa toteutettavissa olevat optiot	1 081 243	858 122	960 000

Käyvän arvon määrittäminen

Konserni käyttää optioiden käyvän arvon määrittämiseen Black-Scholes -mallia. Odotettavissa oleva volatiliiteetti on määritetty osakkeen toteutuneen kurssikehityksen perusteella otten huomioon optioiden jäljellä oleva voimassaoloaika. Osakkeiden käypä arvo on perustunut noteerattuun osakehintaan.

Käyvän arvon määrittämisessä käytetyt oletukset tilikausilla 2011/2012:	2007B, 15.2.2011 myönnetty	2007C, 26.4. myönnetty	2007B, 5.8.2011 myönnetty	2007C, 5.8.2011 myönnetty
Odotettu volatiliiteetti	52	52	52	52
Keskimääräinen juoksuaika, vuosia	1,7	3,0	1,25	2,7
Riskitön korko	3,0	3,0	3,0	3,0
Henkilöstön pysyvyys, %	100	100	100	100
Myöntämispäivänä määritetty option käypä arvo EUR	0,042	0,143	0,160	0,160

Optio-ohjelmasta 2007B myönnettyistä optioista on kirjattu kuluksi tilikaudella 2012 0 TEUR (15 TEUR) ja optio-ohjelmasta 2007C myönnettyistä optioista 56 TEUR (87 TEUR) työsuhde-etuuksista aiheutuviin kuluihin.

Osana toimisuhteen ehtoja on Revenio Group Oyj:n toimitusjohtaja Olli-Pekka Salovaaralla tai hänen hallitsemallaan yrityksellä oikeus milloin tahansa toimitusjohtajasopimuksen voimassa ollessa vaatia yhtiöstä itselleen suunnattu osakeanti. Osakeannin merkintähinta on viimeisten 30 pörssipäivän keskimääräinen kurssi ja sen maksimimäärä on 1,0 miljoonaa euroa. Osakeanti suunnataan toimitusjohtajalle yhtiön hallituksen valtuuden nojalla, ja ellei valtuutta ole olemassa, kutsutaan koolle yhtiökokous myöntämään valtuutus ja/tai päättämään ko. osakeannista. Optiot on kirjattu kuluksi myöntämishetkellä tilikaudella 2007, yhteensä 55 Teur.

24) Varaukset

Tuhatta euroa	Takuuajan kulut	Varaukset yhteensä
1.1.2012	92	92
Varausten lisäykset	40	40
Käytetyt varaukset	0	0
Käyttämättömien varausten peruutukset	0	0
Diskonnttauksen vaikutus	0	0
31.12.2012	132	132
	31.12.2012	31.12.2011
	TEUR	TEUR
Lyhytaikaiset varaukset	0	0
Pitkäaikaiset varaukset	132	92
Yhteensä	132	92

Takuuajan kulut

Revenio Teknologia ja Palvelut -segmentille voi syntyä toimitusten takuuajan korjauksista kuluja, jotka on kirjattu varauksiin. Takuuajan kulut on arvioitu aiemmissa projekteissa syntyneiden takuuajan kulujen perusteella. Takuuajat ovat tyypillisesti 12–24 kuukautta.

25) Rahoitusvelat

	31.12.2012 TEUR	31.12.2011 TEUR
Pitkäaikaiset jaksotettuun hankintamenuon arvostetut rahoitusvelat		
Rahoituslaitoslainat	1 250	347
Rahoitusleasingvelat	116	84
Yhteensä	1 366	431
Lyhytaikaiset jaksotettuun hankintamenuon arvostetut rahoitusvelat		
Pitkäaikaisten rahoituslaitoslainojen lyhennysosuudet	950	1 097
Shekkiluottotili	752	0
Rahoitusleasingvelat	101	9
Yhteensä	1 803	1 106

Velkojen käyvät arvot on esitetty liitetiedossa 29.

Konsernin rahoituslaitoslainat ovat vaihtuva- ja kiinteäkorkoisia. Lainojen keskimääräinen korkoprosentti on 1,23 % (2,72 % vuonna 2011). Konsernin kaikki lyhyt- ja pitkäaikaiset rahoitusvelat ovat euromääräisiä. Lainat erääntyvät vuoteen 2015 mennessä.

Kaikki osa rahoituslaitoslainoista on vakuudellisia. Lainojen vakuutena on käytetty yritysikiinnityksiä.

Konsernin vaihtuvakorkoisten velkojen määrät ja niiden sopimusten mukaiset uudelleenhinnoittelujaksot ovat seuraavat:

	2012	2011
Enintään 6 kuukautta	2 702	573
6–12 kk	0	0
yli 12 kk	0	0
Yhteensä	2 702	573
Rahoitusleasingvelkojen erääntymisajat:	31.12.2012	31.12.2011
	TEUR	TEUR
Rahoitusleasingvelat – vähimmäisvuokrien kokonaismäärät		
Yhden vuoden kuluessa	101	9
Yli vuoden kuluessa ja enintään viiden vuoden kuluttua	116	84
Yli viiden vuoden kuluttua	0	0
Yhteensä	217	93
Rahoitusleasingvelat – vähimmäisvuokrien nykyarvo		
Yhden vuoden kuluessa	116	87
Yli vuoden kuluessa ja enintään viiden vuoden kuluttua	107	112
Yli viiden vuoden kuluttua	0	0
Yhteensä	223	199
Tulevaisuudessa kertyvät rahoituskulut	10	12
Rahoitusleasingvelkojen kokonaismäärä	223	199

Tulevaisuudessa kertyvät rahoituskulut koostuvat rahoitusleasingisopimuksilla vuokrattujen koneiden ja kaluston korkokuluista.

Rahoitusleasingisopimukset ovat pääosin kolmen vuoden sopimuksia kolmen kuukauden euribor-korolla lisättyinä rahoitusisopimuksen mukaisella marginaalilla. Sopimusten Rahoitusleasingisopimusten kohteena olevat koneiden ja laitteiden lunastusarvo ei sopimusten päätyttyä ole materiaallinen.

26) Muut vuokrasopimukset

Konserni vuokralle ottajana

Ei-purettavissa olevien muiden vuokrasopimusten perusteella maksettavat vähimmäisvuokrat:

	31.12.2012 TEUR	31.12.2011 TEUR
Yhden vuoden kuluessa	695	607
Yli vuoden kuluessa ja enintään viiden vuoden kuluttua	1 133	725
Yli viiden vuoden kuluttua	0	0
Yhteensä	1 828	1 332

Konserni on pääosin vuokrannut käyttämänsä tuotanto- ja toimistotilat. Tuotanto- ja toimitilojen vuokrasopimukset ovat osaksi kolmen vuoden määräaikaista vuokrasopimuksia ja sen jälkeen kolmen tai kuuden kuukauden irtisanomisajalla toistaiseksi jatkuvia, osaksi toistaiseksi jatkuvia kolmen tai kuuden kuukauden irtisanomisajalla.

27) Ostovelat ja muut velat

	31.12.2012 TEUR	31.12.2011 TEUR
Saadut ennakot	1 408	95
Ostovelat	838	1 206
Muut velat	437	499
Siirtovelat	1 999	2 172
Yhteensä	4 682	3 972
Siirtovelkoihin sisältyvät erät:		
Jaksotetut henkilöstökulut	1 489	1 573
Projektivelat (ei-pitkäaikaishankkeet)	0	0
Muut siirtovelat	510	599
Yhteensä	1 999	2 172

28) Liiketoiminnan rahavirtojen oikaisut

	31.12.2012 TEUR	31.12.2011 TEUR
Liiketoimet, joihin ei liity maksutapahtumaa:		
Poistot ja arvonalentumiset	774	693
Osuus osakkuusyritysten tuloksesta	0	7
Yhteensä	774	700

29) Rahoitusvarojen ja -velkojen käyvät arvot

	31.12.2012 Kirjanpitoarvo	Käypä arvo	31.12.2011 Kirjanpitoarvo	Käypä arvo
Rahoitusvarat				
Pitkäaikaiset lainat ja muut saamiset	27	27	27	27
Lyhytaikaiset lainat ja muut saamiset	4 842	4 842	6 346	6 346
Rahavarat	4 954	4 954	4 446	4 446
Rahoitusvelat				
Lainat rahoituslaitoksilta	2 743	2 743	661	661
Eläkarahastolainat	250	251	750	750
Rahoitusleasingvelat	223	223	199	199

Pankkilainat

Pankkilainojen kirjanpitoarvo vastaa niiden käypää arvoa, koska diskonttauksen vaikutus ei ole olennainen uudelleenhinnoittelujakson pituus huomioiden.

Eläkelainat

Käyvät arvot pohjautuvat diskontattuihin rahavirtoihin. Diskonttauskorkona on käytetty kiinteää 4 vuoden TyEL-lainakorkoa 31.12.2012.

Shekkitaliluotto

Shekkitaliluoton, milloin käytössä, kirjanpitoarvo vastaa sen käypää arvoa, koska diskonttauksen vaikutus ei ole olennainen luoton maturiteetti ja uudelleenhinnoittelujakson pituus huomioiden.

Rahoitusleasingvelat

Rahoitusleasingvelkojen kirjanpitoarvo vastaa niiden käypää arvoa, koska diskonttauksen vaikutus ei ole olennainen luottojen määrä, maturiteetti ja uudelleenhinnoittelujakson pituus huomioiden.

Ostovelat ja muut velat

Ostovelkojen ja muiden velkojen kirjanpitoarvo vastaa niiden käypää arvoa, koska diskonttauksen vaikutus ei ole olennainen velkojen maturiteetti huomioon ottaen.

Käyvän arvon määrittämiseen käytetyt diskonttauskorot, %	2012	2011
Eläkelainat	1,5	4,5

30) Vastuositoumukset

Kiinnitykset	31.12.2012 TEUR	31.12.2011 TEUR
Annetut kiinnitykset		
Rahoituslimiitti, jonka vakuudeksi on annettu kiinnityksiä	2 070	2 070
Annetut kiinnitykset rahoituslimiitin vakuudeksi	2 109	2 109
Rahoituslaitoslainat, jonka vakuudeksi on annettu kiinnityksiä	0	123
Annetut kiinnitykset rahoituslaitoslainojen vakuudeksi	0	400
Pankkitakaukset, jonka vakuudeksi on annettu kiinnityksiä	4 552	3 674
Annetut kiinnitykset pankkitakausten vakuudeksi	1 621	1 744
Annetut kiinnitykset yhteensä	3 730	4 253
Vakuudet	31.12.2012 TEUR	31.12.2011 TEUR
Annetut pantit		
Rahoituslaitoslainat, joiden vakuudeksi on annettu osakkeita	0	450
Vakuudeksi annetut tytäryhtiöosakkeet kirjanpitoarvolla	0	5 085
Rahoituslaitoslainat, joiden vakuudeksi on annettu haltijavelkakirjoja	0	123
Vakuudeksi annetut haltijavelkakirjat	0	870
Pantatut rahavarat omien vuokravastuiden, tavaraluottojen ja projektityön vakuudeksi	0	7
Omasta ja konserniyhtiöiden puolesta pantatut rahavarat vuokravastuiden ja projektitakauksien vakuudeksi	0	0
Annetut pantit yhteensä	0	5 962
Annetut takaukset		
Tytäryrityksen puolesta omavelkaiset takaukset	2 173	3 262
Omasta puolesta pankkitakauksen vakuudeksi	0	0
Tytäryritysten puolesta projektitakauksista, on demand -takaukset	11 958	11 958
Ulkopuolisten puolesta projektitakauksista, muut takaukset	0	0
Ulkopuolisten puolesta vastatakaus projektitakauksista, on demand -takaukset	0	0
Ulkopuolisten puolesta vastatakaus projektitakauksista, muut takaukset	0	0
Annetut takaukset yhteensä	14 131	15 220

31) Lähipiiritapahtumat

Konsernin lähipiiriin kuuluvat emoyritys, tytär- ja osakkuusyrietykset, toimitusjohtaja sekä hallituksen ja johtoryhmän jäsenet.

Konsernin emo- ja tytäryhtiösuhteet ovat seuraavat:	Kotipaikka	Omistusosuus
Emoyritys Revenio Group Oyj	Vantaa	
1 Done Medical Oy	Seinäjoki	100,0 %
2 Done Logistics Oy	Helsinki	100,0 %
3 Done Software Solutions Oy	Seinäjoki	100,0 %
5 Icare Finland Oy	Helsinki	100,0 %
6 Boomeranger Boats Oy	Loviisa	100,0 %
7 FLS Finland Oy	Turku	100,0 %
9 Midas Touch Oy	Lapinlahti	100,0 %

Kaikki konserniyhtiöt on yhdistelty emoyhtiön konsernitilinpäätökseen. Done Logistics Oy on luokiteltu lopetettaviin toimintoihin.

Osakkuusyrietyksiä koskevat tiedot	Kotipaikka	Omistusosuus
Oscare Medical Oy	Helsinki	24,0 %

Kaikki osakkuusyhtiöt on yhdistelty emoyhtiön konsernitilinpäätökseen.

Lähipiiriin kanssa toteutuivat seuraavat liiketapahtumat:	1.1.–31.12.2012 TEUR	1.1.–31.12.2011 TEUR
a) Johdon työsuhde-etuudet		
Palkat ja muut lyhytaikaiset työsuhde-etuudet	730	610
Yhteensä	730	610
Hallituksen ja toimitusjohtajan palkat ja palkkiot:		
Toimitusjohtaja Olli-Pekka Salovaara	260	209
Hallituksen puheenjohtaja Timo Mänty	60	54
Hallituksen jäsen Rolf Fryckman	36	36
Hallituksen jäsen Julia Ormio	36	27
Hallituksen jäsen Pekka Tammela	36	36
Hallituksen jäsen Matti Hyytiäinen	36	27
Yhteensä	464	389

Toimitusjohtajan työsopimuksen palkallinen irtisanomisaika on työnantajan puolelta kahdeksantoista ja toimitusjohtajan puolelta kuusi kuukautta. Toimitusjohtajan eläkeikä määräytyy lain mukaan.

Kaudella ei ole tehty luottotappiovarauksia tai kulukirjauksia menetetyistä tai epävarmoista lähipiirisaamisista.

b) Lähipiiriin kuuluville johtoryhmän jäsenillä ja tytäryhtiöiden toimitusjohtajilla oli tilinpäätös hetkellä hallussaan optio-oikeuksia seuraavasti:

Optio-oikeus	31.12.2012	31.12.2010
2007A	1 081 243	1 081 243
2007B	478 222	723 122
2007C	605 000	805 000
Yhteensä	2 164 465	2 609 365

Mainitut optiot olivat myöntämishetkellä tytäryhtiö Done Medical Oy:n hallussa, jolle ne oli myönnetty v. 2007.

Hallituksen jäsenille ei ole myönnetty optio-oikeuksia. Jokainen optio-oikeus oikeuttaa merkitsemään yhden Revenio Group Oyj:n osakkeen optio-ohjelmassa määritellyllä myöntämisaikakohtaa edeltävän kuukauden Revenio Group Oyj:n Helsingin pörsissä noteeratun osakkeen painotetulla keskipörsillä. Optio-ohjelman ehtojen pääkohdat on selostettu edellä kohdassa 23 Osakeperusteiset maksut.

32) Viiden vuoden lukusarjat

	1-12/2012 12 kk IFRS	1-12/2011 12 kk IFRS	1-12/2010 12 kk IFRS	1-12/2009 12 kk IFRS	1-12/2008 12 kk IFRS
Liikevaihto TEUR	25 382	21 449	29 420	29 977	45 146
Liikevoitto TEUR	4 927	3 340	-715	-749	3 560
Liikevoitto %	19,4	15,6	-2,4	-2,5	7,9
Tulos ennen veroja TEUR	4 683	3 013	-739	-951	3 418
Tulos ennen veroja %	18,5	14,0	-2,5	-3,2	7,6
Tilikauden tulos TEUR	-287	3 911	-589	-1 028	2 452
Tilikauden tulos %	-1,1	18,2	-2,0	-3,4	5,4
Bruttoinvestoinnit pysyviin vastaaviin TEUR	287	707	695	328	512
Bruttoinvestoinnit % liikevaihdosta	1,1	3,3	2,4	1,1	1,1
Tutkimus- ja kehitysmenot TEUR	350	360	432	412	528
Tutkimus- ja kehitysmenot %	1,4	1,7	1,5	1,4	1,2
Oman pääoman tuotto %	-1,8	14,1	-4,0	-4,9	13,8
Sijoitetun pääoman tuotto %	0,4	20,2	-2,5	-2,6	17,4
Omavaraisuusaste %	62,2	66,6	60,8	60,7	60,6
Nettovelkaantumisaste %	-12,2	-17,3	4,9	7,1	7,9
Velkaantumisaste	21,6	9,9	19,6	25,8	19,7
Henkilöstö keskimäärin	198	201	423	516	664
Osakekohtaiset tunnusluvut	1-12/2012	1-12/2011	1-12/2010	1-12/2009	1-12/2008
		12 kk	12 kk	12 kk	12 kk
		IFRS	IFRS	IFRS	IFRS
Tulos/osake jatkuvat toiminnot EUR	0,059	0,028	-0,011	-0,011	0,035
Tulos/osake lop. toiminnot EUR	-0,063	0,023	0,003	0,000	0,000
Emoyrityksen omistajille kuuluva oma pääoma/osake EUR	0,191	0,214	0,183	0,205	0,283
Osakekohtainen osinko EUR	0,02	0,02	0,02	0,01	0,02
Osinko tuloksesta %	*	39,2	*	*	57,1
Efekttiivinen osinkotuotto %	5,0	4,2	6,7	2,9	6,5
Hinta/voittosuhte, jatkuvat toiminnot	6,8	17,1	-27,3	-31,8	8,9
Osakkeiden osakeantioikaistu lkm tilikauden lopussa	76 929 730	76 889 730	76 839 730	76 839 730	76 115 594
Osakkeiden osakeantioikaistu lkm keskim. tilikauden aikana (Omat osakkeet vähennetty)	76 833 788	76 862 333	76 839 730	76 814 223	75 774 497
Osakkeen alin kurssi EUR	0,33	0,30	0,28	0,26	0,26
Osakkeen ylin kurssi EUR	0,50	0,62	0,38	0,42	0,78
Osakkeen keskipurssi EUR	0,42	0,44	0,30	0,33	0,48
Osakk. kurssi tilik. lopussa EUR	0,40	0,48	0,30	0,35	0,31
Osakekannan markkina-arvo tilikauden lopussa MEUR	30,8	36,9	23,1	26,9	23,6
Osakevaihto kpl	32 681 794	39 367 976	24 745 132	25 115 564	24 919 454
Osakevaihto %	42,5	51,2	19,2	32,7	32,9

Tulos/osake-tunnusluvut on laskettu osakkeiden osakeantioikaistuilla lukumäärillä keskimäärin tilikausien aikana ja oma pääoma/ osake-tunnusluvut osakkeiden osakeantioikaistuilla lukumäärillä tilikausien lopussa. Osakekohtainen osinko 0,02 euroa vuonna 2012 on hallituksen voitonjakoehdotus varsinaiselle yhtiökokoukselle 21.3.2013.

33) Osakkeenomistuksen jakauma ja tiedot osakkeenomistajista

Tiedot emoyhtiön omistuksen jakautumisesta on esitetty emoyhtiön liitetiedoissa.

34) Tilikauden jälkeiset tapahtumat

Yhtiön osakemäärä korotettiin 31.1.2013 77.110.790 kappaleeseen 2007 B ja C-optioilla tehtyjen osakemerkintöiden, yhteensä 181.060 osaketta, johdosta.

Lopetettuihin toimintoihin luokiteltu Done Logistics Oy myi 7.2.2013 tehdyllä kaupalla osan liiketoiminnostaan Amipac Oy:lle. Kaupalla ei ole olennaista vaikutusta konsernin taloudelliseen asemaan.

Emoyhtiön tuloslaskelma

	Liite	1.1.–31.12.2012 EUR	1.1.–31.12.2011 EUR
Liikevaihto	1	112 500,00	105 000,00
Liiketoiminnan muut tuotot	2	0,00	315 806,79
Henkilöstökulut			
Palkat ja palkkiot	3	-708 953,63	-732 361,74
Henkilösivukulut			
Eläkekulut		-126 973,25	-100 816,21
Muut henkilösivukulut		-4 769,60	-19 474,31
Henkilöstökulut yhteensä		-840 696,48	-852 652,26
Poistot ja arvonalentumiset			
		-13 226,26	-4 098,91
Poistot ja arvonalentumiset yhteensä		-13 226,26	-4 098,91
Liiketoiminnan muut kulut	4	-656 645,07	-830 064,57
Liiketulos		-1 398 067,81	-1 266 008,95
Rahoitustuotot ja -kulut	5		
Arvonalentumisien palautukset		126 820,00	0,00
Muut korko- ja rahoitustuotot		31 875,38	12 331,82
Arvonalentumiset pysyvien vastaavien sijoituksista		0,00	-126 820,00
Konserniosuuksien arvonalentuminen		-1 083 800,98	0,00
Korko- ja muut rahoituskulut		-67 464,93	-112 010,45
Rahoitustuotot ja -kulut yhteensä		-992 570,53	-226 498,63
Tulos ennen satunnaisia eriä		-2 390 638,34	-1 492 507,58
Satunnaiset tuotot ja kulut	6		
Satunnaiset tuotot		6 885 282,51	5 173 678,02
Satunnaiset kulut		-2 000 079,05	0,00
Satunnaiset tuotot ja kulut yhteensä		4 885 203,46	5 173 678,02
Tulos ennen tilinpäätössiirtoja ja veroja		2 494 565,12	3 681 170,44
Tilikauden verot	7	-949 121,02	-1 624 478,43
Tilikauden tulos		1 545 444,10	2 056 692,01

Emoyhtiön tase

	Liite	31.12.2012 EUR	31.12.2011 EUR
Vastaavaa			
Pysyvät vastaavat			
Aineettomat hyödykkeet	8		
Muut pitkävaikutteiset menot		28 167,99	26 419,85
Ainelliset hyödykkeet			
Koneet ja kalusto		5 023,20	4 215,00
Sijoitukset	9		
Osuudet saman konsernin yrityksissä		14 702 849,66	15 828 959,34
Osuudet osakkuusyhteisöissä		600,00	246 780,00
Sijoitukset yhteensä		14 703 449,66	16 075 739,34
Pysyvät vastaavat yhteensä		14 736 640,85	16 106 374,19
Vaihtuvat vastaavat			
Pitkäaikaiset saamiset			
Laskennallinen verosaaminen vahvistetuista tappioista		0,00	949 121,02
Saamiset saman konsernin yrityksiltä		4 400 000,00	1 600 000,00
Pitkäaikaiset saamiset yhteensä		4 400 000,00	2 549 121,02
Lyhytaikaiset saamiset	10		
Myyntisaamiset		2 275,50	2 275,50
Saamiset saman konsernin yrityksiltä		8 246 485,89	7 916 302,05
Muut saamiset		158 616,92	103 631,33
Siirtosaamiset	11	195 187,43	133 396,58
Lyhytaikaiset saamiset yhteensä		8 602 565,74	8 155 605,46
Rahat ja pankkisaamiset		3 800 951,23	2 340 576,41
Vaihtuvat vastaavat yhteensä		16 803 516,97	13 045 302,89
Vastaavaa yhteensä		31 540 157,82	29 151 677,08
Vastattavaa			
Oma pääoma			
Osakepääoma	12	5 314 918,72	5 314 918,72
Ylikurssirahasto		2 439 301,82	2 439 301,82
Sijoitetun vapaan pääoman rahasto		7 055 201,15	7 044 801,15
Omista osakkeista maksettu määrä		81 600,00	-167 527,73
Edellisten tilikausien voitto		5 787 006,52	5 429 184,64
Tilikauden voitto		1 545 444,10	2 056 692,01
Oma pääoma yhteensä		22 223 472,31	22 117 370,61
Vieras pääoma			
Pitkäaikainen vieras pääoma	14		
Rahoituslaitoslainat		1 250 000,00	0,00
Eläkelainat		0,00	250 000,00
Pitkäaikainen vieras pääoma yhteensä		1 250 000,00	250 000,00
Lyhytaikainen vieras pääoma	15		
Rahoituslaitoslainat		1 452 044,38	450 000,00
Eläkelainat		250 000,00	500 000,00
Ostovelat		203 221,02	149 824,50
Velat saman konsernin yrityksille	16	5 980 587,65	5 406 127,93
Muut velat		32 630,36	28 366,97
Siirtovelat	17	148 202,10	249 987,07
Lyhytaikainen vieras pääoma yhteensä		8 066 685,51	6 784 306,47
Vieras pääoma yhteensä		9 316 685,51	7 034 306,47
Vastattavaa yhteensä		31 540 157,82	29 151 677,08

Emoyhtiön rahoituslaskelma

	1.1.–31.12.2012	1.1.–31.12.2011
	EUR	EUR
Liiketoiminnan rahavirta		
Voitto ennen satunnaisia eriä	-2 390 638,34	-1 492 507,58
Poistot	13 226,26	4 098,91
Rahoitustuotot ja -kulut	992 570,53	226 498,63
Liiketoimet joihin ei liity maksutapahtumaa	0,00	126 820,00
Käyttöpääoman muutos	3 256 912,95	3 403 424,72
Maksetut korot ja maksut liiketoiminnasta	-62 311,43	-95 814,65
Saadut korot ja maksut liiketoiminnasta	29 262,89	3 966,83
Maksetut verot	0,00	0,00
Liiketoiminnan rahavirta	1 839 022,86	2 176 486,86
Investointien rahavirta		
Tytär/osakkuusyrityksien myynti	160 000,00	1 670 000,00
Investointien rahavirta	160 000,00	1 670 000,00
Rahoituksen rahavirta		
Osingonjako	-1 531 342,42	-1 536 794,60
Saadut ja annetut tytäryhtiölainat	-1 109 350,00	-320 000,00
Pitkäaikaisten lainojen nostot	2 300 000,00	0,00
Pitkäaikaisten lainojen takaisinmaksut	-950 000,00	-1 100 000,00
Lyhytaikaisten lainojen nostot	752 044,38	0,00
Lyhytaikaisten lainojen takaisinmaksut	0,00	0,00
Rahoituksen rahavirta	-538 648,04	-2 956 794,60
Rahavarojen muutos	1 460 374,82	889 692,26
Rahavarat tilikauden alussa	2 340 576,41	1 450 884,15
Rahavarat tilikauden lopussa	3 800 951,23	2 340 576,41
Rahavarojen muutos	1 460 374,82	889 692,26

Emoyhtiön tilinpäätöksen liitetiedot

Tilinpäätöksen laatimista koskevat liitetiedot

Laatimisperusta

Emoyhtiö Revenio Group Oyj:n tilinpäätös on laadittu Suomessa voimassaolevien kirjanpito- ja osakeyhtiölakien säännösten (FAS) mukaisesti.

Tytäryhtiöt

Välittömästi tytäryhtiöiden hankinnoista aiheutuneet menot on kirjattu tytäryhtyönsien omistusosuuksien hankintameno.

Eläkejärjestelyt

Yhtiön henkilöstön eläketurva on hoidettu ulkopuolisissa eläkevakuutusyhtiöissä. Eläkemenot kirjataan kuluksi kertymisvuonna.

Leasingsopimukset

Leasingsopimuksilla hankitun omaisuuden vuokrat kirjataan kuluksi tuloslaskelmaan vuokra-ajan kuluessa.

Väliaikaiset erot

Yhtiöllä ei tilikauden verotuksen päättymisen jälkeen tule olemaan vahvistettuja tappioita.

Tuloslaskelmaa koskevat liitetiedot

1) Liikevaihdon jakautuminen

	1.1.–31.12.2012 EUR	1.1.–31.12.2011 EUR
Hallintopalvelut tytäryhtyöksille	112 500,00	105 000,00
Liikevaihto yhteensä	112 500,00	105 000,00

2) Liiketoiminnan muut tuotot

	1.1.–31.12.2012 EUR	1.1.–31.12.2011 EUR
Myyntivoitto tytäryhtiökäyttöomaisuusosakkeista	0,00	315 806,79
Liiketoiminnan muut tuotot yhteensä	0,00	315 806,79

3) Palkat ja palkkiot

	1.1.–31.12.2012 EUR	1.1.–31.12.2011 EUR
Toimitusjohtaja	-260 278,19	-208 668,00
Hallituksen jäsenet	-204 253,35	-208 567,45
Muut palkat ja palkkiot	-319 190,83	-290 917,90
Yhteensä	-783 722,37	-708 153,35
Suoriteperusteiset palkat ja palkkiot yhteensä	-708 953,63	-732 361,74

Henkilöstön lukumäärä keskimäärin tilikaudella

	1.1.–31.12.2012	1.1.–31.12.2011
Johto	3	3
Muut	1	1
Yhteensä	4	4

4) Liiketoiminnan muut kulut

	1.1.–31.12.2012 EUR	1.1.–31.12.2011 EUR
Pörssilistakulut	-83 567,32	-80 058,29
Ostetut asiantuntijapalvelut	-150 789,40	-325 447,55
Hallinnon kulut	-48 278,93	-24 203,58
Matka-, edustus- ja markkinointikulut	-101 344,75	-117 716,45
Puhelin-, tietoliikenne- ja toimistokulut	-104 250,82	-97 534,96
Vuokrat	-80 430,56	-75 689,97
Muut liiketoiminnan kulut	-88 345,19	-109 413,77
Yhteensä	-657 006,97	-830 064,57
Tilintarkastajan palkkiot		
Tilintarkastuspalkkiot	42 500,00	35 041,70
Veroneuvonta	0,00	45 185,07
Muut palkkiot	30 000,00	1 500,00
Yhteensä	72 500,00	81 726,77

5) Rahoitustuotot ja -kulut

	1.1.–31.12.2012 EUR	1.1.–31.12.2011 EUR
Arvonalentumisien palautukset	126 820,00	0,00
Arvonalentumiset pysyvien vastaavien sijoituksista	0,00	-126 820,00
Konserniosuuksien arvonalentuminen	-1 083 800,98	0,00
Korkotuotot muilta	13 537,79	12 331,82
Korkotuotot konserniyrityksiltä	18 337,59	0,00
Korkokulut konserniyrityksille	-1 211,30	-30 370,73
Korkokulut muille	-53 037,67	-57 025,38
Muut rahoituskulut muille	-13 215,96	-24 614,34
Yhteensä	-992 570,53	-226 498,63

6) Satunnaiset tuotot ja kulut

	1.1.–31.12.2012 EUR	1.1.–31.12.2011 EUR
Satunnaiset tuotot		
Saadut konserniavustukset	6 885 282,51	5 173 678,02
Annetut konserniavustukset	-1 787 079,05	0,00
Käyttöomaisuuden luovutustappiot, sijoitukset	-213 000,00	0,00
Yhteensä	4 885 203,46	5 173 678,02

7) Tuloverot

	1.1.–31.12.2012 EUR	1.1.–31.12.2011 EUR
Tuloverot varsinaisesta toiminnasta (laskennallisen verosaamisen muutos)	-949 121,02	-1 624 478,43
Yhteensä	-949 121,02	-1 624 478,43

Taseen vastaavia koskevat liitetiedot

8) Käyttöomaisuuden hankintamenojen ja muiden pitkävaikutteisten menojen muutokset tase-erien mukaan eriteltynä

	1.1.–31.12.2012 EUR	1.1.–31.12.2011 EUR
Aineettomat hyödykkeet		
Muut pitkävaikutteiset menot		
Hankintamenot 1.1.	29 113,76	0,00
Lisäykset tilikauden aikana	13 300,00	29 113,76
Hankintamenot 31.12.	42 413,76	29 113,76
Kertyneet poistot 1.1.	-2 693,91	0,00
Tilikauden poistot	-11 551,86	-2 693,91
Kertyneet poistot 31.12.	-14 245,77	-2 693,91
Kirjanpitoarvo 31.12.	28 167,99	26 419,85
Kirjanpitoarvo 1.1.	26 419,85	0,00
Aineelliset hyödykkeet		
Koneet ja kalusto		
Hankintamenot 1.1.	5 620,00	0,00
Lisäykset tilikauden aikana	2 482,60	5 620,00
Hankintamenot 31.12.	8 102,60	5 620,00
Kertyneet poistot 1.1.	-1 405,00	0,00
Tilikauden poistot	-1 674,40	-1 405,00
Kertyneet poistot 31.12.	-3 079,40	-1 405,00
Kirjanpitoarvo 31.12.	5 023,20	4 215,00
Kirjanpitoarvo 1.1.	4 215,00	0,00
Osuudet saman konsernin yrityksissä		
Hankintamenot 1.1.	15 828 959,34	17 639 066,57
Lisäykset tilikauden aikana	0,00	67 206,17
Vähennykset tilikauden aikana	-42 308,70	-1 877 313,40
Arvonlennukset tilikauden aikana	-1 083 800,98	0,00
Hankintamenot 31.12.	14 702 849,66	15 828 959,34
Kirjanpitoarvo 31.12.	14 702 849,66	15 828 959,34
Osuudet omistusyhteisyriksissä		
Hankintamenot 1.1.	246 780,00	373 600,00
Yritysosuuksien myynnit	-160 000,00	0,00
Arvonlennuksien palautukset tilikauden aikana	126 820,00	0,00
Vähennykset tilikauden aikana	-213 000,00	
Arvonlennukset tilikauden aikana	0,00	-126 820,00
Hankintamenot 31.12.	600,00	246 780,00
Kirjanpitoarvo 31.12.	600,00	246 780,00

9) Yhtiön omistamat toisten yhtiöiden osakkeet 31.12.2012

Konserniyritykset	Kotipaikka	Osuus	Kirjanpitoarvo
Done Medical Oy	Seinäjoki	100,0 %	645 008,99
Done Logistics Oy	Helsinki	100,0 %	1 000,00
Done Software Solutions Oy	Seinäjoki	100,0 %	321 225,23
Icare Finland Oy	Helsinki	100,0 %	6 199 469,75
Boomeranger Boats Oy	Loviisa	100,0 %	5 084 500,00
FLS Finland Oy	Turku	100,0 %	2 118 081,13
Midas Touch Oy	Lapinlahti	100,0 %	333 564,56
Kirjanpitoarvo 31.12.2011			14 702 849,66
Osakkuusyrietykset	Kotipaikka	Osuus	Kirjanpitoarvo
Oscare Medical Oy	Helsinki	24,0 %	600,00
Kirjanpitoarvo 31.12.2012			600,00
Lyhytaikaiset konsernisaamiset		31.12.2012	31.12.2011
Myyntisaamiset		210 025,19	160 807,53
Lainasaamiset		2 080 360,35	1 950 000,00
Muut saamiset		5 956 100,35	5 805 494,52
Yhteensä		8 246 485,89	7 916 302,05
Konsernisaamiset yhteensä		8 246 485,89	7 916 302,05

10) Olennaiset erät siirtosaamisissa

	31.12.2012 EUR	31.12.2011 EUR
Menoennakot	195 187,43	133 396,58
Yhteensä	195 187,43	133 396,58

Taseen vastattavia koskevat liitetiedot

11) Oman pääoman erien muutokset

	1.1.–31.12.2012 EUR	1.1.–31.12.2011 EUR
Osakepääoma		
Osakepääoma 1.1.	5 314 918,72	5 314 918,72
Osakepääoma 31.12.	5 314 918,72	5 314 918,72
Ylikurssirahasto		
Ylikurssirahasto 1.1.	2 439 301,82	2 439 301,82
Ylikurssirahasto 31.12.	2 439 301,82	2 439 301,82
Sijoitetun vapaan oman pääoman rahasto		
Sijoitetun vapaan oman pääoman rahasto 1.1.	7 044 801,15	7 030 301,15
Osakemerkintä optioilla	10 400,00	14 500,00
Sijoitetun vapaan pääoman rahasto 31.12.	7 055 201,15	7 044 801,15
Edellisten tilikausien voitto/tappio		
Edellisten tilikausien voitto/tappio 1.1.	7 318 348,92	6 965 979,24
Osingonjako	-1 531 342,42	-1 536 794,60
Edellisten tilikausien voitto/tappio 31.12.	5 787 006,50	5 429 184,64
Yhtiön hallussa olevista omista osakkeista maksettu määrä		
Yhtiön hallussa olevat omat osakkeet 1.1.	-167 527,73	0,00
Hallituspalkkioina luovutetut osakkeet	85 927,71	0,00
Yhtiön hallussa olevat omat osakkeet 31.12.	-81 600,02	-167 527,73
Tilikauden voitto/tappio		
Tilikauden voitto/tappio 31.12.	1 545 444,10	2 056 692,01
Oma pääoma yhteensä 31.12.	22 060 272,27	22 117 370,61
Voitonjakokelpoiset varat		
Sijoitetun vapaan oman pääoman rahasto	7 055 201,15	7 044 801,15
Voitto edellisiltä tilikausilta vähennettynä hallussa olevilla omilla osakkeilla	5 705 406,48	5 261 656,91
Tilikauden voitto	1 545 444,10	2 056 692,01
Voitonjakokelpoiset varat 31.12.	14 306 051,73	14 363 150,07

Revenio Group Oyj:n osakepääoma 31.12.2012 oli 5.314.918,72 euroa ja osakkeiden lukumäärä 76.929.730 kappaletta. Osakelajeja on yksi. Kaikilla osakkeilla on samanlainen oikeus osinkoon ja yhtiön varoihin. Tilinpäätöshetkellä yhtiön hallussa oli 95.943 kpl yhtiön omia osakkeita (REG1V).

12) Korollinen velka

	31.12.2012 EUR	31.12.2011 EUR
Eläkerahastolaina	250 000,00	750 000,00
Pankkilaina	2 702 044,38	450 000,00
Yhteensä	2 952 044,38	1 200 000,00
Velat, jotka erääntyvät myöhemmin kuin viiden vuoden kuluttua	0,00	0,00

13) Konsernivelat

	31.12.2012 EUR	31.12.2011 EUR
Lyhytaikaiset konsernivelat		
Konsernipankkitili	2 648 296,44	4 760 915,77
Muut velat	3 332 291,21	645 212,16
Yhteensä	5 980 587,65	5 406 127,93

14) Olennaiset erät siirtovelouissa

	31.12.2012 EUR	31.12.2011 EUR
Lomapalkkavelka	60 553,90	52 099,20
Korollisten velkojen korot	4 201,84	9 495,38
Velat palkkojen sivukuluista	23 054,44	25 590,84
Muut siirtovelat	60 391,92	162 801,65
Yhteensä	148 202,10	249 987,07

15) Vakuuksia ja vastuusitoumuksia koskevat liitetiedot

Vakuudet	31.12.2012 EUR	31.12.2011 EUR
Annetut kiinnitykset		
Rahoituslimiitti, jonka vakuudeksi on annettu kiinnityksiä	2 000 000,00	2 000 000,00
Annetut kiinnitykset	2 000 000,00	2 000 000,00
Yhteensä	2 000 000,00	2 000 000,00
Annetut pantit		
Velat, joiden vakuudeksi on annettu osakkeita	0,00	450 000,00
Pantiksi annetut tytäryhtiöosakkeet kirjanpitoarvolla	0,00	5 084 500,00
Yhteensä	0,00	5 534 500,00
Annetut takaukset		
Tytäryritysten puolesta pankkitakauksen vakuudeksi	2 173 401,99	2 924 253,88
Ulkopuolisten puolesta projektitakauksista, muut takaukset	0,00	0,00
Ulkopuolisten puolesta vastatakaus projektitakauksista, on demand -takaukset	0,00	0,00
Tytäryritysten puolesta projektitakauksista, on demand -takaukset	11 943 622,00	11 958 022,00
Annetut takaukset yhteensä	14 117 023,99	14 882 275,88
Vastuusitoumukset ja muut vastuut	31.12.2012 EUR	31.12.2011 EUR
Leasingvastuut		
Leasingvastuut, seuraavana vuonna erääntyvät	48 292,54	46 626,07
Leasingvastuut, myöhemmin kuin seuraavana vuonna erääntyvät	19 656,93	67 751,86
Yhteensä	67 949,47	114 377,93
Leasingsopimukset ovat 2–3 vuoden sopimuksia eivätkä ne sisällä erityisiä irtisanomis- ja lunastusehtoja.		
Vuokravastuut	31.12.2012 EUR	31.12.2011 EUR
Vuokravastuut toimitiloista	1 121 312,20	293 025,80
Yhteensä	1 121 312,20	293 025,80

16) Muut liitetiedot

Henkilöstön ja johdon optio-oikeudet

Henkilöstön optio-oikeudet

Yhtiön hallitus päätti 23.11.2007 yhtiökokouksen 3.4.2007 päättämien osakeantivaltuuksien nojalla uudesta optiojärjestelmästä, johon kuuluu enintään 3.684.365 optio-oikeutta. Jokainen optio-oikeus oikeuttaa yhteen Revenio Group Oyj:n osakkeeseen. Ulkona olevien optio-oikeuksien perusteella merkittävien osakkeiden osuus tilinpäätöshetken osakemäärästä oli yhteensä 4,7 % yhtiön osakkeista ja äänistä kun optio-oikeuksilla merkityt uudet osakkeet on rekisteröity.

Optio-oikeudet on jaettu kolmeen sarjaan A (1.684.365 kappaletta), B (1.000.000 kappaletta) ja C (1.000.000 kappaletta). Osakkeiden merkintäaika on optio-oikeudella A 1.5.2009–1.5.2013, optio-oikeudella B 1.11.2010–1.11.2014 sekä optio-oikeudella C 1.5.2012–1.5.2016. Osakkeen merkintähinta on Revenio Group Oyj:n osakkeen painotettu keskimääräinen kurssi 1.–30.11.2007 (optio-oikeus A), 1.–30.4.2009 (optio-oikeus B) ja 1.–30.11.2010 (optio-oikeus C).

Optio-oikeudet annetaan osakkeenomistajien merkintäetuoikeudesta poiketen Revenio Group -konsernin johtohenkilöille ja Revenio Group Oyj:n kokonaan omistamalle tytäryhtiölle Done Medical Oy:lle. Osakkeenomistajien merkintäetuoikeudesta poiketaan, koska optio-oikeudet on tarkoitettu osaksi Revenio Group -konsernin henkilöstön kannustusjärjestelmää.

Liikkeeseenlaskuvaiheessa kaikki optio-oikeudet 2007B ja 2007C sekä osa optio-oikeuksista 2007A annettiin Done Medical Oy:lle.

Hallituksen jäsenten, toimitusjohtajan ja heidän määräysvallassaan olevien yritysten osakkeiden ja optio-oikeuksien määrä 31.12.2011

	%	Kpl
Osakkeet	1,9 %	1 499 267
Optio-oikeudet	18,6 %	684 365

Varsinaisen yhtiökokouksen 28.3.2012 päättämät hallituksen voimassaolevat ja käyttämättömät osakeantivaltuudet tilikauden päättyessä 31.12.2012 olivat 30.000.000 osaketta mukaan lukien osakeyhtiölain 10 luvun 1§:n mukaiset osakkeisiin oikeuttavat erityiset oikeudet, ja omien osakkeiden ostamisesta 7.688.973 osaketta. Yhtiön hallussa oli 31.12.2012 105.942 kappaletta sen omia osakkeita (REG1V) Osakeantivaltuutukset ja valtuutus omien osakkeiden ostamisesta ovat voimassa 30.4.2013 asti.

Suurimmat osakkeenomistajat 31.12.2012	Osake- määrä	Osuus osakkeista ja äänimäärästä
1 Merivirta Jyri	10 000 000	13,0 %
2 Eyemaker's Finland Oy	5 000 000	6,5 %
3 Sijoitusrahasto Evli Suomi Osake	3 710 767	4,8 %
4 Keskinäinen Eläkevakuutusyhtiö Etera	3 500 000	4,5 %
5 Gerako Oy	3 400 000	4,4 %
6 Alpisalo Mia	2 948 153	3,8 %
7 Joensuun Kauppa ja Kone Oy	2 700 000	3,5 %
8 Kirkon Keskusrahasto	1 240 810	1,6 %
9 AJP Holding Oy	1 000 000	1,3 %
10 Kiesvaara Tuomo	901 230	1,2 %
Muut	42 528 770	55,3 %
Yhteensä	76 929 730	100,0 %

Osakkeenomistajat sektoreittain 31.12.2012	Osakkaiden määrä	Osuus osakkeista	Osake- määrä	Osuus osakkeista ja äänimäärästä
Yritykset	200	4,7 %	18 433 327	24,0 %
Kotitaloudet	4 030	93,9 %	46 045 044	59,9 %
Rahoitus- ja vakuutuslaitokset	10	0,2 %	4 740 757	6,2 %
Euroopan unioni	29	0,7 %	575 178	0,7 %
Ulkomaat ja hallintarekisteröidyt	15	0,3 %	2 189 985	2,8 %
Voittoa tavoittelemattomat yhteisöt	4	0,1 %	1 342 811	1,7 %
Julkisyhteisöt	3	0,1 %	3 602 628	4,7 %
Yhteensä	4 291	100,0 %	76 929 730	100,0 %

Osakkeenomistajat suuruusluokittain 31.12.2012	Osakkaiden määrä	Osuus osakkeista	Osake- määrä	Osuus osakkeista ja äänimäärästä
Osakkeita, kpl				
1–1000	1 494	34,9 %	783 352	1,0 %
1001–5000	1 609	37,6 %	4 458 793	5,8 %
5001–10000	545	12,7 %	4 370 281	5,7 %
10001–50000	500	11,7 %	11 176 432	14,5 %
50001–	134	3,1 %	56 140 872	73,0 %
Yhteensä	4 282	100,0 %	76 929 730	100,0 %

Tilinpäätöksen ja toimintakertomuksen allekirjoitukset

Vantaalla 8. helmikuuta 2013

Revenio Group Oyj:n hallitus ja toimitusjohtaja

Timo Mänty hallituksen puheenjohtaja	Rolf Fryckman hallituksen jäsen	Matti Hyytiäinen hallituksen jäsen
Julia Ormio hallituksen jäsen	Pekka Tammela hallituksen jäsen	Olli-Pekka Salovaara toimitusjohtaja

Tilinpäätösmerkintä

Suoritetusta tilintarkastuksesta on tänään annettu kertomus.

Helsingissä 8. helmikuuta 2013

PricewaterhouseCoopers Oy
KHT-yhteisö

Juha Tuomala
KHT

Kirjanpitoaineistoa koskevat tiedot

Käytetyt kirjanpitoakirjat	Muoto
Päivä- ja pääkirja	CD-Rom-tallenne
Osto- ja myyntireskonralistat	CD-Rom-tallenne
Sidottu tasekirja	Paperituloste

Tositelajien luettelo	Tositenumerot	Tositelaji
Pankkitositteet	1-14	HB1
	1-12	HB2
	1-162	NO1
	1-12	NO4
	1-13	SA1
Suoritukset	1-12	MYS
Maksut	1-122	OM
Myyntilaskut	2011001-20110032	MY
Ostolaskut	1101001-1112059	L01-L12
	1101001-1111003	OL
Muistiotositteet	1-23	OL1
	1101001-1212054	MUTO
Palkkatositteet	1-12	P
Automaattiositteet	1-59	zzzz

Kirjanpitoaineiston säilyttäminen

Kirjanpitoaineisto säilytetään Revenio Group Oyj:n pääkonttorissa Vantaalla alkuperäisenä sähköisessä ja kirjallisessa muodossa osoitteessa Äyritie 16, 01510 VANTAA.

Tilintarkastuskertomus

Revenio Group Oyj:n yhtiökokoukselle

Olemme tilintarkastaneet Revenio Group Oyj:n kirjanpidon, tilinpäätöksen, toimintakertomuksen ja hallinnon tilikaudelta 1.1.-31.12.2012. Tilinpäätös sisältää konsernin taseen, laajan tuloslaskelman, laskelman oman pääoman muutoksista, rahavirtalaskelman ja liitetiedot sekä emoyhtiön taseen, tuloslaskelman, rahoituslaskelman ja liitetiedot.

Hallituksen ja toimitusjohtajan vastuu

Hallitus ja toimitusjohtaja vastaavat tilinpäätöksen ja toimintakertomuksen laatimisesta ja siitä, että konsernitilinpäätös antaa oikeat ja riittävät tiedot EU:ssa käyttöön hyväksytyjen kansainvälisten tilinpäätösstan-

dardien (IFRS) mukaisesti ja että tilinpäätös ja toimintakertomus antavat oikeat ja riittävät tiedot Suomessa voimassa olevien tilinpäätöksen ja toimintakertomuksen laatimista koskevien säännösten mukaisesti. Hallitus vastaa kirjanpidon ja varainhoidon valvonnan asianmukaisesta järjestämisestä ja toimitusjohtaja siitä, että kirjanpito on lainmukainen ja varainhoito luotettavalla tavalla järjestetty.

Tilintarkastajan velvollisuudet

Velvollisuutenamme on antaa suorittamamme tilintarkastuksen perusteella lausunto tilinpäätöksestä, konsernitilinpäätöksestä ja toimintakertomuksesta. Tilintarkastuslaki edellyttää, että noudatamme ammattieettisiä periaatteita. Olemme suorittaneet tilintarkastuksen Suomessa noudatettavan hyvän tilintarkastustavan mukaisesti. Hyvä tilintarkastustapa edellyttää, että suunnittelemme ja suoritamme tilintarkastuksen hankkiaksemme kohtuullisen varmuuden siitä, onko tilinpäätöksessä tai toimintakertomuksessa olennaisia virheellisyttä, ja siitä, ovatko emoyhtiön hallituksen jäsenet tai toimitusjohtaja syyllystyneet tekoon tai laiminlyöntiin, josta saattaa seurata vahingonkorvausvelvollisuus yhtiötä kohtaan, taikka rikkoneet osakeyhtiölakia tai yhtiöjärjestystä.

Tilintarkastukseen kuuluu toimenpiteitä tilintarkastusevidenssin hankkimiseksi tilinpäätökseen ja toimintakertomukseen sisältyvistä luvuista ja niissä esitettävistä muista tiedoista. Toimenpiteiden valinta perustuu tilintarkastajan harkintaan, johon kuuluu väärinkäytöksestä tai virheestä johtuvan olennaisen virheellisuuden riskien arvioiminen. Näitä riskejä arvioidessaan tilintarkastaja ottaa huomioon sisäisen valvonnan, joka on yhtiössä merkityksellistä oikeat ja riittävät tiedot antavan tilinpäätöksen ja toimintakertomuksen laatimisen kannalta. Tilintarkastaja arvioi sisäistä valvontaa pystyäkseen suunnittelemaan olosuhteisiin nähden asianmukaiset tilintarkastustoimenpiteet mutta ei siinä tarkoituksessa, että hän antaisi lausunnon yhtiön sisäisen valvonnan tehokkuudesta. Tilintarkastukseen kuuluu myös sovellettujen tilinpäätöksen laatimisperiaatteiden asianmukaisuuden, toimivan johdon tekemien kirjanpidollisten arvioiden kohtuullisuuden sekä tilinpäätöksen ja toimintakertomuksen yleisen esittämistavan arvioiminen.

Käsityksemme mukaan olemme hankkineet lausuntonne perustaksi tarpeellisen määrän tarkoitukseen soveltuvaa tilintarkastusevidenssiä.

Lausunto konsernitilinpäätöksestä

Lausuntonamme esitämme, että konsernitilinpäätös antaa EU:ssa käyttöön hyväksytyjen kansainvälisten tilinpäätösstandardien (IFRS) mukaisesti oikeat ja riittävät tiedot konsernin taloudellisesta asemasta sekä sen toiminnan tuloksesta ja rahavirroista.

Lausunto tilinpäätöksestä ja toimintakertomuksesta

Lausuntonamme esitämme, että tilinpäätös ja toimintakertomus antavat Suomessa voimassa olevien tilinpäätöksen ja toimintakertomuksen laatimista koskevien säännösten mukaisesti oikeat ja riittävät tiedot konsernin sekä emoyhtiön toiminnan tuloksesta ja taloudellisesta asemasta. Toimintakertomuksen ja tilinpäätöksen tiedot ovat ristiriidattomia.

Helsingissä 8. päivänä helmikuuta 2013

PricewaterhouseCoopers Oy
KHT-yhteisö

Juha Tuomala
KHT

Selvitys Revenio Group Oyj:n hallinto- ja ohjausjärjestelmästä

Revenio Group Oyj:n noudattamat säännökset ja hallinnointikoodi

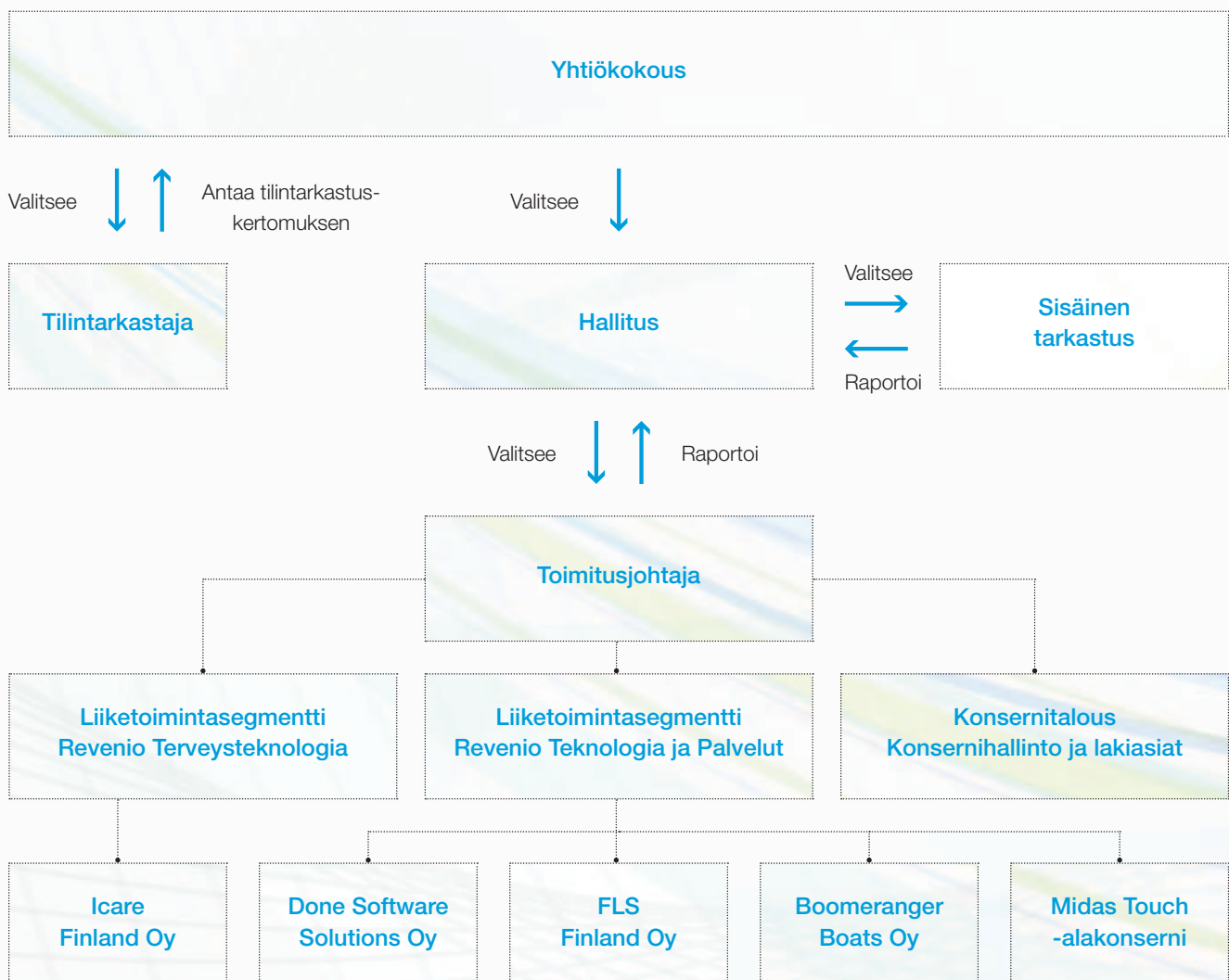
Revenio Group Oyj ("Revenio" tai "yhtiö") on suomalainen julkinen osakeyhtiö, jonka johtoelinten vastuut ja velvollisuudet määräytyvät Suomen lakien mukaisesti. Emoyhtiö Revenio Group Oyj ja sen tytäryhtiöt muodostavat Revenio Group -konsernin. Yhtiön kotipaikka on Vantaa.

Revenio Group Oyj:n ylintä päätösvaltaa käyttävät yhtiön osakkeenomistajat yhtiön yhtiökokouksessa. Yhtiön osakkeenomistajat valitsevat yhtiökokouksessa yhtiön hallituksen ja tilintarkastajan.

Revenio-konsernia johtavat hallitus ja toimitusjohtaja. Yhtiöllä on ns. yksitasoinen hallintomalli.

Revenio Group Oyj:n päätöksenteossa ja hallinnossa noudetaan Suomen osakeyhtiölakia, julkisesti noteerattuja yhtiöitä koskevia säännöksiä, Revenio Group Oyj:n yhtiöjärjestystä ja NASDAQ OMX Helsinki Oy:n sääntöjä ja ohjeita. Yhtiö noudattaa 1.10.2010 alkaen Arvopaperimarkkinayhdistys ry:n 15.6.2010 antamaa Suomen listayhtiöiden hallinnointikoodia ("Hallinnointikoodi"). Hallinnointikoodi on luettavissa kokonaisuudessaan osoitteessa www.cgfinland.fi.

Revenio Group Oyj Corporate Governance -rakenne



Yhtiökokous

Varsinainen ja ylimääräinen yhtiökokous

Varsinainen yhtiökokous pidetään vuosittain yhtiön hallituksen määrämänä ajankohtana kesäkuun loppuun mennessä ja siinä käsitellään yhtiöjärjestyksen mukaan varsinaiselle yhtiökokoukselle kuuluvat asiat ja mahdolliset muut ehdotukset yhtiökokoukselle. Revenion varsinainen yhtiökokous on viime vuosina pidetty maaliskuhkuun aikana. Lisäksi yhtiöllä voi tarvittaessa olla ylimääräinen yhtiökokous. Yhtiökokoukset kutsuu koolle yhtiön hallitus. Ylimääräinen yhtiökokous on pidettävä myös, mikäli osakkeenomistajat, joilla on yhteensä vähintään 10 % osakkeista, vaativat sitä kirjallisesti tietyn asian käsittelyä varten. Pääsääntöisesti yhtiökokous käsittelee yhtiön hallituksen yhtiökokoukselle esittämiä asioita. Osakkeenomistajalla on oikeus osakeyhtiölain mukaisesti saada yhtiökokoukselle kuuluva asia yhtiökokouksen käsiteltäväksi, jos hän vaatii sitä kirjallisesti hallitukselta niin hyvissä ajoin, että asia voidaan sisällyttää kokouskutsuun. Osakkeenomistajan tulee toimittaa mahdollinen pyyntö saada asia yhtiökokouksen esityslistalle perusteluineen tai päätösehdotuksineen kirjallisesti osoitteeseen Revenio Group Oyj, Äyritie 16, 01510 Vantaa.

Merkittävimmät yhtiökokouksen päätösvaltaan kuuluvat asiat

Merkittävimpiä yhtiökokouksen päätösvaltaan kuuluvia asioita ovat:

- hallituksen jäsenten lukumäärästä päättäminen
- hallituksen jäsenten valinta
- hallituksen palkkioista ja taloudellisista etuuksista päättäminen
- tilintarkastajan valinta ja tilintarkastajan palkkiosta päättäminen
- tilinpäätöksen hyväksyminen
- hallituksen ja toimitusjohtajan vastuuvapaudesta päättäminen
- yhtiöjärjestyksen muuttaminen
- osakepääoman muutoksista päättäminen
- yhtiön varojen jaosta, kuten voitonjaosta päättäminen

Yhtiökokouksen koolle kutsuminen

Kutsu yhtiökokoukseen toimitetaan aikaisintaan kaksi kuukautta ja viimeistään kaksikymmentäyksi (21) päivää ennen kokousta julkaisemalla se yhtiön Internet-verkkosivuilla osoitteessa www.reveniogroup.fi, tai lisäksi vähintään yhdessä suomenkielisessä hallituksen määräämässä valtakunnallisessa päivälehdessä, tai toimittamalla kutsu kullekin osakkeenomistajalle osakasluetteloon merkityllä osoitteella kirjallisesti. Yhtiökokouskutsussa on mainittava

- kokousaika ja -paikka
- ehdotus yhtiökokouksen asialistaksi
- ehdotus hallituksen jäseniksi ja jäsenehdokkaan henkilötiedot
- ehdotus tilintarkastajaksi
- kuvaus menettelyistä, joita osakkeenomistajan on noudatettava voidakseen osallistua yhtiökokoukseen ja äänestää siinä
- yhtiökokoukseen osallistumisoikeus ja äänestysosoikeuden määrittävä ns. täsmäytyspäivä
- paikka jossa yhtiökokousasiakirjat ja päätösehdotukset ovat saatavilla
- yhtiön Internet-sivujen osoite

Kokouskutsu ja yhtiön hallituksen ehdotukset yhtiökokoukselle julkistetaan pörssitiedotteena.

Edellä tässä kohdassa mainitut sekä seuraavat tiedot asetetaan osakkeenomistajien saataville yhtiön Internet-kotisivuilla vähintään 21 päivää ennen yhtiökokousta:

- osakkeiden ja äänioikeuksien kokonaismäärä osakelajeittain kokouskutsun päivänä
- yhtiökokoukselle esitettävät asiakirjat
- hallituksen tai muun toimivaltaisen elimen päätösehdotus
- asia, joka on otettu yhtiökokouksen asialistalle, mutta josta päätöstä ei ehdoteta tehtäväksi

Osallistumisoikeus yhtiökokoukseen

Oikeus osallistua yhtiökokoukseen on osakkeenomistajalla, joka on merkittynä osakkeenomistajaksi Euroclear Finland Oy:n pitämään yhtiön osakasluetteloon yhtiön erikseen ilmoittamana täsmäytyspäivänä. Yhtiökokoukseen ilmoitaudutaan ennakkoon yhtiökokouskutsussa ilmoitettuun määräpäivään mennessä, joka päivä voi olla aikaisintaan kymmenen (10) päivää ennen kokousta. Osakkeenomistaja voi osallistua yhtiökokoukseen itse tai valtuuttamansa asiamiehen välityksellä. Asiamiehen on esitettävä valtakirja tai muutoin luotettavalla tavalla osoitettava olevansa oikeutettu edustamaan osakkeenomistajaa. Osakkeenomistaja tai asiamies voi käyttää yhtiökokouksessa yhtä avustajaa.

Yhtiökokouksen pöytäkirja

Yhtiökokouksesta laaditaan pöytäkirja, joka asetetaan yhtiökokouksen päätöksiin liittyvine liitteineen osakkeenomistajien nähtäville yhtiön Internet-sivuilla kahden (2) viikon kuluessa yhtiökokouksesta. Yhtiökokouksen tekemän päätöksen liitteet ovat nähtävillä yhtiön Internet-sivuilla ainoastaan siltä osin kuin ne kuvaavat päätöksen suoranaista sisältöä. Lisäksi yhtiökokouksen päätökset julkistetaan viipymättä yhtiökokouksen jälkeen pörssitiedotteella.

Hallintoelinten läsnäolo yhtiökokouksessa

Yhtiön tavoitteena on, että kaikki Revenio Group Oyj:n hallituksen jäsenet ovat läsnä yhtiökokouksessa. Yhtiökokouksessa ovat läsnä yhtiön hallituksen puheenjohtaja, riittävä määrä hallituksen jäseniä sekä toimitusjohtaja ja varsinaisessa yhtiökokouksessa tilintarkastaja. Hallituksen jäseneksi ensimmäistä kertaa ehdolla oleva henkilö on läsnä valinnasta päättävässä yhtiökokouksessa, jollei hänen poissaololleen ole painavia syitä.

Osakesarjat

Yhtiöllä on yksi osakesarja, jonka yksi osake oikeuttaa yhteen ääneen. Äänestettäessä yhtiökokouksen päätökseksi tulee osakeyhtiölain mukaisesti tavallisesti se esitys, jota on kannattanut enemmän kuin puolet annetuista äänistä. Osakeyhtiölain mukaan on kuitenkin useita asioita, mm. yhtiöjärjestyksen muutos ja päätös suunnatusta osakeannista, jolloin päätöksen syntyminen edellyttää lain vaatiman korotetun määräenemmistön suhteessa osakkeiden lukumäärään ja osakkeiden tuottamiin ääniin.

Revenion yhtiöjärjestyksessä ei ole lunastusmääräyksiä eikä äänileikkureita. Yhtiöllä ei ole tiedossa osakassopimuksia äänivalan käytöstä yhtiössä eikä sopimuksia yhtiön osakkeiden luovuttamisen rajoittamisesta.

Hallitus

Hallituksen kokoonpano ja toimikausi sekä hallituksen jäsenten riippumattomuus

Revenio Group Oyj:n hallitukseen kuuluu yhtiöjärjestyksen mukaan vähintään kolme (3) ja enintään kuusi (6) jäsentä. Yhtiökokous valitsee kaikki hallituksen jäsenet. Hallitus valitsee keskuudestaan puheenjohtajan. Yhtiön kaikki hallituksen jäsenet ovat ulkopuolisia yhtiöön nähden (non-executive directors). Yhtiöjärjestyksen mukaan hallituksen jäsenen toimikausi on yksi vuosi siten, että toimikausi alkaa vaalin suorittaneen yhtiökokouksen päätyttyä ja päättyy seuraavan varsinaisen yhtiökokouksen päättyessä.

Hallituksen jäsenet

KTM Timo Mänty (s. 1960)

KTM Timo Mänty on toiminut 1.4.2011 alkaen Onninen Oy:n toimitusjohtajana. Tätä ennen hän toimi Rautakirja Oy:n toimitusjohtajana, Sanoma Trade -liiketoimintaryhmän johtajana sekä Sanoman johtoryhmän jäsenenä. Hän on aiemmin vuodesta 1996 alkaen toiminut Sanoma Traden elokuvatoimintojen johtajana sekä Finnkinon toimitusjohtajana. Sitä ennen hän on työskennellyt Sanoma Tradessa vuosina 1990–1993 johtajana mm. Suomalaisessa Kirjakaupassa sekä lehtijakelussa.

Sanoma Traden lisäksi Mänty on työskennellyt Hartwallin markkinoinnista ja viennistä vastaavana johtajana sekä Mallasjuoma Oy:n toimitusjohtajana ja mm. Suomen Unileverillä erilaisissa markkinointi- ja myyntitehtävissä. Revenion Hallituksessa Mänty on toiminut 15.4.2009 lähtien.

KTM, KHT Pekka Tammela (s. 1962)

KTM, KHT Pekka Tammela toimii partnerina Pajamaa Partners Oy:ssä. Hän on toiminut erilaisissa yritysjohtotehtävissä vuosina 1999–2006, mm. talousjohtajana Solteq Oy:ssä ja Panostaja Oy:ssä sekä Senior Manager:ina KPMG:ssä ja PricewaterhouseCoopers:ssa. Ennen vuotta 1999 hän on toiminut KHT-tarkastajana. Revenion hallituksessa Tammela on ollut 3.4.2007 lähtien.

Optikko Rolf Fryckman (s. 1954)

Rolf Fryckman on hallituksen puheenjohtaja ja osakas Eyemaker's Finland Oy:ssä ja toimii sen osakasyhtiöiden johtotehtävissä. Hän on

aiemmin toiminut optisella alalla vuodesta 1974 yrittäjänä sekä erilaisissa myynnin ja markkinoinnin tehtävissä, viimeksi Cazze-optikoiden toimitusjohtajana vuodesta 2000. Revenion hallituksessa Fryckman on ollut 8.4.2010 lähtien.

KTM Matti Hyytiäinen (s. 1960)

Hallituksen jäsen Matti Hyytiäinen toimii PKC Group Oyj:ssä missä hän aloittaa toimitusjohtajana huhtikuussa 2012. Tätä ennen hän on toiminut Etteplan Oy:n toimitusjohtajana. Hän on toiminut myös mm. Kone Oy:n liukuporrasliiketoiminnan johtajana vuosina 2002–2007, Perlos Oy:ssä johtajana vuosina 2001–2002, Kone Kiinan toimitusjohtajana vuosina 1996–2000 ja Kone Indonesian toimitusjohtajana vuosina 1994–1996. Revenion hallituksessa Hyytiäinen on toiminut 31.3.2011 lähtien.

Julia Ormio (s.1970)

Hallituksen jäsen, Julia Ormio toimii Chief Legal Officerina Foster Wheeler Energia Oy:ssä. Hän toimii myös teollisuuslakimiehet ry:n hallituksen puheenjohtajana ja Listayhtiöiden neuvottelukunnan jäsenenä. Hän on aiemmin ollut Senior Legal Counsel Outotec Oy:ssä ja toiminut myös mm. asianajajana ja Senior associatena asianajotoimisto Castrén & Snellman Oy:ssä vuosina 2006–2008, Legal Counselina Elcoteq SE:ssä vuosina 2001–2006, Legal traineena Euroopan ensimmäisen asteen tuomioistuimessa vuonna 2000 sekä Euroopan komission kilpailun pääosastolla vuonna 1999. Revenion hallituksessa Ormio on toiminut 31.3.2011 lähtien.

Revenio Group Oyj:n hallituksen jäsenet ja jäsenten riippumattomuusarviointi

	Yhtiöstä riippumaton	Merkittävistä osakkeenomistajista riippumaton
Fryckman Rolf	Kyllä	Ei
Hyytiäinen Matti	Kyllä	Kyllä
Mänty Timo	Kyllä	Kyllä
Ormio Julia	Kyllä	Kyllä
Tammela Pekka	Kyllä	Kyllä

Kaikki hallituksen jäsenet ovat riippumattomia yhtiöstä. Merkittävistä osakkeenomistajista riippumattomia ovat hallituksen jäsenet Timo Mänty, Matti Hyytiäinen, Julia Ormio ja Pekka Tammela.

Hallitus arvioi jäsentensä riippumattomuutta säännöllisesti. Hallituksen jäsen on velvollinen toimittamaan riippumattomuuden arviointia varten tarpeelliset tiedot hallitukselle.

Hallituksen tehtävät

Hallitus vastaa yhtiön hallinnosta ja yhtiön toiminnan asianmukaisesta järjestämisestä. Hallitus päättää yhtiön strategiaa, organisointia, kirjanpitoa ja taloutta koskevista periaatteista.

Hallitus nimittää toimitusjohtajan sekä toimitusjohtajan esityksestä yhtiön johtoryhmän jäsenet, sekä vahvistaa yhtiön organisaation. Koska hallituksella ei ole valiokuntia, huolehtii hallitus myös Hallinnointikoodin mukaisista valiokunnille kuuluvista tehtävistä.

Hallitus kokoontuu säännöllisesti noin kerran kuukaudessa ja tämän lisäksi tarpeen mukaan.

Työjärjestyksen mukaisesti hallituksen keskeisiä tehtäviä ovat mm:

- päättää konsernistrategiasta ja vahvistaa toimialastrategiat
- vahvistaa konsernin vuosisuunnitelma (budjetti)
- hyväksyä konsernin rahoitus- ja sijoituspolitiikka
- vahvistaa konsernin riskienhallintaperiaatteet sekä käsitellä konsernin merkittävimmät riskit ja epävarmuustekijät
- vahvistaa konsernin vakuutuspolitiikka
- käsitellä ja hyväksyä konsernitiilin päätös, osavuositarkastukset ja näitä koskevat pörssitiedotteet sekä toimintakertomus
- päättää strategisesti tai taloudellisesti merkittävistä yksittäisistä investoinneista, yritysostoista, -myynneistä tai -järjestelyistä sekä vastuusitoumuksista
- päättää johdon valtuutussäännökset
- päättää keskeisestä konsernirakenteesta ja -organisaatiosta
- nimittää ja erottaa yhtiön toimitusjohtaja, hyväksyä hänen toimitusjohtajasopimuksensa ja päättää hänen palkkauksestaan ja muista taloudellisista etuuksistaan
- hyväksyä konsernijohtoryhmän jäsenten ja tytäryhtiöiden toimitusjohtajien nimitykset, heidän palkkauksensa ja taloudelliset etuutensa
- päättää Revenio Group -konsernin palkitsemisjärjestelmistä, mukaan lukien mahdollisten optioiden antamisesta yhtiökokouksen päättämien ehtojen puitteissa

Hallituksen päätöksenteko

Revenio Group Oyj:n hallituksen tehtävänä on edistää Revenio Group Oyj:n ja sen kaikkien osakkeenomistajien etua. Hallituksen jäsenet eivät edusta yhtiössä heitä jäseneksi ehdottaneita tahoja. Hallituksen jäsen on esteellinen osallistumaan hallituksen jäsenen ja yhtiön välisen asian käsittelyyn. Äänestystilanteessa hallituksen päätökseksi tulee enemmistön mielipide ja tasatilanteissa päätökseksi tulee se mielipide, jota puheenjohtaja on kannattanut.

Hallituksen kokouskäytäntö ja toiminnan itsearviointi

Hallituksen kokousten koolekutsumisesta ja kokoustyöskentelystä vastaa hallituksen puheenjohtaja. Hallitus ei ole jakanut jäsenilleen erityisiä liiketoiminnan seurannan painopistealueita. Hallitus arvioi

säännöllisesti toimintaansa ja työskentelytapojaan ja tekee niitä koskevan itsearvioinnin tarvittavin väliajoin.

Vuonna 2012 hallituksen jäsenten keskimääräinen kokouksiin osallistumisprosentti oli 97,7 % ja vuonna 2011 98,7 %.

Hallituksen jäsenten palkkiot ja muut taloudelliset etuudet

Varsinainen yhtiökokous päättää Revenio Group Oyj:n hallituksen palkkiot sekä muut taloudelliset etuudet vuosittain. Yhtiökokouksen 28.3.2012 päätöksen perusteella hallituksen palkkio maksetaan 40 %:sesti yhtiön omina osakkeina ja 60 %:sesti rahana. Hallituksen jäsenille, jotka omistavat vähintään 5 % Revenio Group Oyj:n osakkeista joko itse tai vähintään 50 %:sesti omistamansa yhtiön kautta, ei makseta palkkioita. Hallituksen jäsenille ei makseta erillisiä kokouspalkkioita. Hallituksen jäsenten matkakulut korvataan verohallituksen verovapaista matkustuskustannusten korvauksista antaman päätöksen mukaisesti.

Hallituksen jäsenille maksetut palkkiot 2011–2012, T€

	2012	2011
Hallituksen puheenjohtaja Timo Mänty	60	54
Hallituksen jäsen Rolf Fryckman	36	36
Hallituksen jäsen Matti Hyytiäinen	36	27
Hallituksen jäsen Julia Ormio	36	27
Hallituksen jäsen Pekka Tammela	36	36
Yhteensä	204	180

Toimitusjohtaja

Yhtiöjärjestyksen mukaan Revenio Group Oyj:llä tulee olla toimitusjohtaja. Toimitusjohtajan tehtävänä on johtaa yhtiön toimintaa yhtiön hallituksen antamien ohjeiden ja määräysten mukaisesti sekä informoida hallitusta yhtiön liiketoiminnan ja taloudellisen tilanteen kehityksestä. Hän vastaa lisäksi yhtiön juoksevan hallinnon järjestämisestä ja valvoo, että yhtiön varainhoito on järjestetty luotettavasti. Toimitusjohtajan valitsee hallitus. Hallitus on päättänyt toimitusjohtajan toimitusjohtajasopimuksen ehdot. Yhtiön ja toimitusjohtajan välillä on solmittu kirjallinen toimitusjohtajasopimus.

Revenio Group Oyj:n toimitusjohtajana toimii KTM **Olli-Pekka Salovaara**, s. 1960. Salovaara on toiminut yli 25 vuoden ajan kansainvälisessä myynnissä, markkinoinnissa ja yleisjohdossa, mm. Halton-System Oy:ssä markkinointipäällikkönä ja toimitusjohtajana, Konecranes USA:ssa kehitysjohtajana ja Pan-Oston Oy:ssä toimitusjohtajana. Ruukki Group Oyj:ssä hän on vastannut metallitoimialan yhtiöistä.

Toimitusjohtajan palkat, tulospalkkiot ja luontaisedut 2011–2012, €

	Raha-palkka	Tulos-palkkiot	Luontais-edut	Yht.
Olli-Pekka Salovaara	2012 200 838	2012 59 200	2012 240	2012 260 278
	2011 186 228	2011 22 200	2011 240	2011 208 668

Toimitusjohtajan eläkeikä ja -edut sekä irtisanomisaika/-korvaus

Eläkeikä	TyEL
Eläke-edut	TyEL
Irtisanomisaika	18 kk
Irtisanomisajan palkan lisäksi maksettava irtisanomiskorvaus	–

Tytäryhtiöhallinto

Revenio Group Oyj:n tytäryhtiöiden hallitusten jäsenet on valittu Revenio Group -konsernin johtoon kuuluvista henkilöistä. Henkilöille, jotka ovat työ- tai toimisuhteessa konsernin yhtiöihin, ei makseta erillistä palkkiota tytäryhtiön hallituksessa toimimisesta. Tytäryhtiöiden hallitukset vastaavat lakisääteisistä tehtävistä. Tytäryhtiöiden liiketoiminnan ohjaus tapahtuu Revenio-konsernin emoyhtiön hallituksen, toimitusjohtajan, tytäryhtiön toimitusjohtajan ja konsernin johtamisjärjestelmän kautta.

Liiketoimintasegmenttien johtajat ja tytäryhtiöiden toimitusjohtajat 31.12.2012

Revenio Terveysteknologia

Revenio Terveysteknologia -segmentin johtajana toimii oman toimensa ohella Revenio Group Oyj:n toimitusjohtaja Olli-Pekka Salovaara, jonka henkilöhistoria on esitelty aiempaan tässä dokumentissa. Segmenttiin kuuluvien yhtiöiden toimitusjohtajat ovat:

Icare Finland Oy:

KTM **Timo Hildén** 9.4.2012 alkaen. Ennen nykyistä tehtäväänsä Hildén on toiminut useissa Terveysteknologia-sektorin teollisuuden johtotehtävissä, viimeksi Thermo Fisher Scientific Oy:n toimitusjohtajana sekä nesteenkäsittelyinstrumenttien globaalien liiketoiminnan vetäjänä.

Revenio Teknologia ja palvelut

Revenio Teknologia ja Palvelut -segmentin johtajana toimii yo-merkonomi **Riku Lamppu**, joka toimii myös segmenttiin kuuluvan Midas Touch Oy:n toimitusjohtajana. Hänen henkilöhistoriansa on esitetty alla Midas Touch Oy:n kohdassa. Segmenttiin kuuluvien yhtiöiden toimitusjohtajat ovat:

Done Software Solutions Oy:

Ins. **Ari Suominen** 1.5.2010 alkaen. Ennen nykyistä tehtäväänsä Suominen on toiminut kahdeksan vuoden ajan Done Logistics Oy:n Logistics Software -tulosyksikön johtajana. Tätä ennen Suominen on toiminut mm. Kone Oy, Kone Woodissa kansainvälisissä tuotekehitys- ja projektitehtävissä, logistisia tietojärjestelmiä toimittavassa FidaWare Oy:ssä suunnitteluosaston päällikkönä sekä Fidaco Logistics Oy:n Saksan myyntikonttorissa erilaisissa myynnin tehtävissä.

FLS Finland Oy:

FM, eMBA **Helena Korte** 1.12.2010 alkaen. Ennen nykyistä tehtäväänsä Korte on viimeisten viiden vuoden aikana toiminut kansainvälisen liiketoiminnan johtotehtävissä PerkinElmer Inc:n Wallac Oy:ssä vastuualueinaan mm. tuotehallinto, suurimman tuotelinjan Pohjois-

Amerikan liiketoiminta sekä globaali asiakastuki. Tätä ennen Korte on toiminut mm. projektipäällikkönä Raisio Benecol Oy:ssä ja bioteknologiayritys Hormos Nutraceuticalin operatiivisena johtajana.

Boomeranger Boats Oy:

Naval Architect **Jussi Mannerberg** 21.9.2009 alkaen. Ennen nykyistä tehtäväänsä Mannerberg on viimeisten kahdenkymmenen vuoden aikana toiminut venealan kansainvälisen teknisen kehityksen eri tehtävissä johtaen vuodesta 1989 omaa suunnittelu-toimistoaan Mannerberg Yacht Designia, ja sittemmin kiinteistöalalla myynnin johtotehtävissä sekä viimeksi Konekesko Oy:ssä vastuualueenaan Yamarin moottorivenebrändin tuoteryhmän tuotekehitys ja tuotanto. Lisäksi Mannerberg on toiminut venealan kansainvälisen tutkimuksen ja teknisen sääntökehityksen tehtävissä vuodesta 1991.

Midas Touch Oy:

Yo-merkonomi **Riku Lamppu** 1.5.2010 alkaen. Ennen nykyistä tehtäväänsä Lamppu on toiminut HoReCa-tukkukaupassa E. Ahlström Oy:n toimitusjohtajana 12 vuotta sekä lyhyen aikaa toimitusjohtajana Icecool Oy:ssä. Tätä ennen Lamppu oli johtotehtävissä Instrumentarium Oy Optiikkaryhmässä silmälasikehysten ja aurinkolasien tuotepäällikkönä, vastuullaan kehysten maahantuonti ja valikoimien kehittäminen. Lamppu toimi Instrumentarium-aikanaan myös Nissen-keijun aluepäällikkönä vastaten keijun myymälätoimintojen kehittämisestä ja operatiivisesta johtamisesta sekä ennen siirtymistään E. Ahlström Oy:n toimitusjohtajaksi Johnsson & Johnsson Vistakonin Suomen ja Baltian maiden myyntipäällikkönä.

Palkitseminen

Toimitusjohtajan, konsernijohtoryhmän ja tytäryhtiöiden toimitusjohtajien palkitsemisjärjestelmä muodostuu kiinteästä kuukausipalkasta, tehtävän tulosvaikutuksen perusteella määräytyvästä lyhyen- ja pitkän aikavälin tulospalkkiojärjestelmästä sekä optiojärjestelmästä. Yhtiössä ei ole käytössä osakepalkitsemisjärjestelmää. Konsernin toimitusjohtajalla, johtoryhmällä ja tytäryhtiöiden toimitusjohtajilla on ryhmäeläkevakuutus ja sairauskuluvakuutus 1.1.2012 alkaen. Vakuutusten taloudellinen merkitys yhtiön kannalta on vähäinen.

Revenio Group Oyj:n hallitus päättää toimitusjohtajan, konsernijohtoryhmän jäsenten sekä tytäryhtiöiden toimitusjohtajien palkkauksen, muut taloudelliset etuudet sekä tulospalkkiojärjestelmän perusteet sekä muun johdon tulospalkkioperiaatteet. Muiden kuin edellä mainittujen konsernijohtoryhmän jäsenten palkkauksesta ja palkitsemista sekä muun johdon tulospalkkiopalkitsemisjärjestelmien yksityiskohdista päättää toimitusjohtaja yksi yli yhden periaatteella.

Revenio Group Oyj:n johdon tulospalkkion enimmäismäärä on lyhyen aikavälin tulospalkkiojärjestelmässä neljän kuukauden ja pitkän aikavälin järjestelmässä kahden kuukauden palkkaa vastaava määrä vuoden pituisella määräytymisjaksolla. Konsernin toimitusjohtajalla palkkion enimmäismäärä lyhyen aikavälin tulospalkkiojärjestelmässä on kuuden kuukauden palkkaa vastaava määrä ja pitkäaikaisessa järjestelmässä neljän kuukauden palkkaa vastaava määrä. Lyhyen aikavälin tulospalkkiojärjestelmässä palkkiokriteereinä ovat konsernitason ja oman vastuualueen tulosvaatimukset sekä arvio-osuus. Pitkän aikavälin kannustinjärjestelmässä kriteerinä on konsernin liikevoitto. Lyhyen aikavälin tulospalkkiojärjestelmän piirissä on 8 konserniyhtiöissä johtavassa asemassa olevaa henkilöä. Pitkän aikavälin tulospalkkiojärjestelmän piirissä on konsernin johtoryhmä.

Tulospalkkiojärjestelmän lisäksi Revenio Group Oyj:llä on voimassa oleva konsernin johdolle suunnattu optio-ohjelma vuodelta 2007. Optio-oikeuksien jaosta päättää Revenio Group Oyj:n hallitus.

Konsernin taloudellinen raportointi

Konsernin taloudellista kehitystä ja taloudellisten tavoitteiden toteutumista seurataan koko konsernin kattavalla kuukausittaisella taloudellisella raportoinnilla. Kuukausittaiseen tulosraportointiin sisältyvät konserni- ja segmenttikohtaiset toteumatiedot analyseineen, toteumien kehitys edelliseen vuoteen verrattuna, toteumien vertailu taloussuunnitelmiin sekä ennusteet käynnissä olevalle kalenterivuodelle. Kustakin segmentistä raportoidaan lisäksi keskeisiä talouden ja liiketoiminnan tunnuslukuja.

Konsernin lyhyen aikavälin taloussuunnittelu perustuu kalenterivuosittain laadittaviin taloussuunnitelmiin jotka kattavat seuraavan kalenterivuoden.

Konsernin taloudellisesta tilanteesta ja -kehityksestä tiedotetaan osavuositarkastuksilla ja tilinpäätöstiedotteella.

Riskienhallinta ja valvonta

Riskienhallinta

Riskienhallinnan tavoitteena konsernissa on varmistaa liiketoiminnan jatkuvuus ja konsernin toimintakyky kaikkien etukäteen tunnistettavissa olevien riskiskenaarioiden olosuhteissa. Riskienhallinnan strategiset tavoitteet ja painopisteet määrittelee Revenio Group Oyj:n hallitus.

Vastuut ja roolit riskienhallinnassa

Vastuu riskienhallinnan toteuttamisesta on liiketoimintajohdolla ja konsernin johtoryhmällä. Nämä organisaatiotahot vastaavat siitä, huolehtivat siitä, että niiden vastuulla oleviin prosesseihin sisällytetään riittävät riskien tunnistus-, arviointi-, hallinta- ja raportointimenettelyt.

Tytäryhtiöiden liiketoimintajohto organisoii paikallisesti kunakin yhtiön koko huomioiden tarkoituksenmukaisen riskienhallinnan toteuttamistavan. Tiettyjen riskienhallinnan osa-alueiden kuten vakuuttamisen ja rahoitusriskien hallinnan osalta, joissa keskitetty toimintatapa tarkoituksenmukaista, emoyhtiön hallitus tekee päätökset toimitusjohtajan esityksestä.

Riskeistä ja niiden muutoksista raportoidaan Revenio Group Oyj:n hallitukselle. Yhtiön hallitus käsittelee merkittävimmät riskit, niiden hallinnan sekä arvioi riskienhallinnan toimivuuden vähintään kerran vuodessa.

Sisäinen tarkastus arvioi riskienhallintaa sisäisen tarkastustyön suorittamisen yhteydessä.

Riskienhallinnan toteuttaminen

Liiketoimintasegmentit arvioivat riskit vuosisuunnittelun yhteydessä. Riskejä ja niiden hallintaa käsitellään liiketoimintasegmenttien johdossa, ja riskiarvioinnit päivitetään vähintään kerran vuodessa. Merkittävistä hankkeista, kuten asiakasprojekteista, tehdään erilliset riskianalyysit.

Merkittävimmät riskit ja epävarmuustekijät

Revenio Group -konsernin riskit jaetaan strategiaan ja operatiivisiin riskeihin, suhdanneriskeihin, vahinkoriskeihin ja rahoitusriskeihin.

Konsernin strategisia riskejä ovat kaikilla toimialoilla vallitseva kilpailu, uusien kilpailevien hyödykkeiden uhka ja muut kilpailijoiden toi-

menpiteet jotka voivat vaikuttaa kilpailutilanteeseen. Strategisen riskin muodostaa myös onnistuminen tutkimus- ja tuotekehitystoiminnassa ja siten tuotevalikoiman kilpailukyvyyn säilyminen. Konsernin toimialoilla, jotka strategian mukaisesti vaativat erityisosaamista, keskeisiä ovat myös avainhenkilöosaamisen pysyvyyteen ja kehittymiseen liittyvät riskit sekä riippuvuus alihankkija- ja toimittajaverkoston toimintakyvystä.

Konsernin strategiaan kuuluvat yritysostot. Yritysostojen onnistuminen vaikuttaa kasvu- ja kannattavuustavoitteiden toteutumiseen. Yrityskaupat voivat myös muuttaa konsernin riskiprofiilia.

Strategisia riskejä ja tarvetta toimenpiteisiin seurataan ja arvioidaan säännöllisesti päivittäisjohtamisen, kuukausittaisen konsernin raportoinnin ja vuotuisten strategiapäivitysten yhteydessä.

Operatiiviset riskit liittyvät merkittävimpien asiakkuuksien pysymiseen ja kehittymiseen, jakeluverkoston toimintaan sekä onnistumiseen asiakaspohjan ja markkinoiden laajentamisessa. Erityisesti Terveystieteiden segmentissä operatiivisia riskejä liittyy uusille markkinoille laajentamiseen liittyviin tekijöihin kuten uusien eri valtioiden harjoittama lääketieteellisten instrumenttien kaupan myyntilupapäätely ja tähän liittyvät terveydenhuoltomarkkinoita koskevat viranomaispäätökset.

Terveystieteiden segmentissä lääketieteellisten instrumenttien tuottamiseen, tuotekehitykseen ja tuotannon ohjaukseen liittyvien operatiivisten riskien arvioidaan olevan keskimääräistä suurempia toimialan laatuvaatimuksista johtuen.

Projektitoiminnassa, jota harjoitetaan Revenio Teknologia ja Palvelut -segmentissä, altistutaan vaativien kokonaistoimitusten hallintaan liittyville operatiivisille alihankkija- ja toimittajariskeille.

Laskennallisten verosaamisten osuus taseen varoista on merkittävä. Liiketoiminnan kannattavuuden ja verolainsäädännön mahdolliset muutokset voivat aiheuttaa muutoksia laskennallisten verosaamisten käytettävyyteen ja määrään.

Vahinkoriskejä on katettu vakuutuksin. Omaisuus- ja keskeytysvakuutuksilla on suojauduttu mahdollisiin omaisuus- ja toiminnan keskeytymisriskeihin. Harjoitetulla liiketoiminnalla on kansainväliset vastuuvakuutukset.

Rahoitusriskit jakaantuvat luotto-, korko-, maksuvalmius- ja valuuttariskeihin. Luottotappioriskien hallintaa varten yhtiöllä on kaikki konserniyhtiöt käsittävä luottovakuutus. Yhtiön hallitus käsittelee kokouksissaan kuukausittain ja tarvittaessa useammin talousteen ja rahoitukseen liittyvät asiat sekä antaa tarvittaessa päätöksiä ja ohjeita rahoitusriskien hallintaan mm. korko- ja valuuttasuojauksiin liittyen. Maksuvalmiusriskien vaikutusta ulkopuolisen lainarahoituksen saatavuus, konsernin luottokelpoisuuden kehittyminen, liiketoiminnan kehitys ja muutokset asiakkaiden maksukäyttäytymisessä. Maksuvalmiusriskiä seurataan kassaennusteiden, joiden ennusteperiodi on enimmillään 12 kuukautta.

Sisäinen tarkastus

Sisäisestä tarkastuksesta vastaa yhtiön hallitus. Sisäistä tarkastusta toteuttaa hallituksen valitsema ulkopuolinen keskuskauppakamarin hyväksymä tilintarkastusyhteisö. Sisäistä tarkastusta suorittava KHT-yhteisö ei voi olla sama taho kuin yhtiön tilintarkastusta suorittava KHT-yhteisö.

Sisäisen tarkastuksen tavoitteena on arvioida ja todentaa riskienhallinnan, sisäisen valvonnan sekä johtamisen ja hallinnon tehokkuutta. Tarkastus perustuu Revenio Group Oyj:n hallituksen vuosittain hyväksymään tarkastussuunnitelmaan.

Yhtiön sisäistä tarkastusta suorittaa Ernst & Young Oy.

Sisäinen valvonta

Sisäinen valvonnan tehtävänä Revenio Group Oyj:ssa on tukea ja varmistaa:

- asetettujen tavoitteiden saavuttamista
- resurssien taloudellista ja tehokasta käyttöä
- toimintaan liittyvien riskien hallintaa
- talous- ja muun johtamisinformaation luotettavuutta ja oikeellisuutta
- lakien ja määräysten sekä strategioiden, suunnitelmien, sisäisten sääntöjen ja menettelytapojen noudattamista

Sisäiseen valvontaan kuuluu kaikki hallituksen, toimitusjohtajan ja muun henkilökunnan toimeenpanema taloudellinen ja muu valvonta. Sisäinen valvonta konsernitasolla perustuu tytäryhtiöiden kuukausittain laatimiin tulosraportteihin, tilanneanalyysihin ja ennusteisiin jotka emoyhtiön hallitus niin ikään kuukausittain käsittelee kokouksissaan. Sisäisen valvonnan toimintatavat tytäryhtiöissä mm. keskeisimpien talousprosessien osalta on määritelty yhtiöittäin laadituissa ohjeistuksessa.

Sisäpiirihallinto

Revenio Group Oyj:n sisäpiiriohjeet

Revenio Group Oyj noudattaa NASDAQ OMX Helsinki Oy:n 9.10.2009 voimaantullutta sisäpiiriohjetta. Ohje on jaettu kaikille sisäpiiriläisille.

Revenio Group Oyj:n pysyvä sisäpiiri ja sisäpiirirekisterit

Revenio Group Oyj:n julkiseen pysyvään sisäpiiriin kuuluvat arvopaperimarkkinallain mukaisesti yhtiön hallituksen jäsenet, toimitusjohtaja ja tilintarkastusyhteisön päävastuullinen tilintarkastaja. Lisäksi yhtiön hallitus on määritellyt, että toimitusjohtajan ohella muut konsernihoitoryhmän jäsenet kuuluvat yhtiön julkiseen pysyvään sisäpiiriin. Julkiseen pysyvään sisäpiiriin kuuluvat henkilöt sekä lain edellyttämät tiedot heistä, heidän lähipiiristään sekä näiden määräys- ja vaikutusvalta-yhteisöistä on merkitty yhtiön julkiseen sisäpiirirekisteriin.

Lisäksi yhtiön pysyviä sisäpiiriläisiä ovat hallituksen määrittelemissä tehtävissä kulloinkin toimivat henkilöt, jotka saavat tehtävässään tietoonsa säännöllisesti sisäpiirintietoa ja jotka siten merkitään yhtiön yrityskohtaiseen, ei-julkiseen sisäpiirirekisteriin.

Valvonta

Konsernin lakimies valvoo sisäpiiriohjeiden noudattamista ja pitää yllä yhtiön sisäpiirirekistereitä yhteistyössä Euroclear Finland Oy:n kanssa. Julkisille pysyville sisäpiiriläisille lähetetään säännöllisin väliajoin tarkistettavaksi ote sisäpiirirekisteriin merkityistä tiedoista ja heidän pysyvien sisäpiiriläisten kaupankäyntirajoitusten noudattamistaan ohjeistetaan ja seurataan.

Pysyvät sisäpiiriläiset eivät saa hankkia tai luovuttaa yhtiön liikkeeseen laskemia arvopapereita ja niihin oikeuttavia arvopapereita tai johdannaisopimuksia 21 vuorokauden aikana ennen osavuositarkastuksen julkistamista ja 28 vuorokauden aikana ennen tilinpäätöksen julkistamista. Nämä julkistamispäivät ilmoitetaan vuosittain etukäteen pörssitiedotteella. Lisäksi mahdollisissa sisäpiirihankkeissa mukana olevat henkilöt eivät saa hankkeen aikana käydä kauppaa yhtiön arvopapereilla tai johdannaisopimuksilla.

Tilintarkastus

Yhtiöjärjestyksen mukaan yhtiöllä on yksi (1) tilintarkastaja, jonka tulee olla Keskuskauppakamarin hyväksymä tilintarkastusyhteisö. Yhtiökokoukselle tehtävän ehdotuksen yhtiön tilintarkastajaksi valmistelee hallitus. Tilintarkastajan toimikausi on yhtiön tilikausi ja tilintarkastajan tehtävä päättyy vaalia seuraavan varsinaisen yhtiökokouksen päättyessä.

Tilintarkastaja antaa yhtiön osakkeenomistajille lain edellyttämän tilintarkastuskertomuksen yhtiön tilinpäätöksen yhteydessä ja raportoi säännöllisesti havainnoistaan yhtiön hallitukselle.

Yhtiökokous 2010 valitsi yhtiön tilintarkastajaksi KHT-yhteisö PricewaterhouseCoopers Oy:n. Yhtiön päävastuullisena tilintarkastajana toimii KHT Juha Tuomala. Yhtiökokous päätti, että tilintarkastajalle maksetaan palkkio yhtiön hyväksymän laskun mukaan.

Tilintarkastajille maksetut palkkiot vuosina 2011–2012, T€

Tilintarkastus	43	35
Muut palvelut	30	47
Yhteensä	73	82

Muut asiat

Pörssitiedottaminen ja pörssitiedotteet

Pörssitiedottamisen taloudellisesta sisällöstä ja sijoittajaviestinnästä vastaa konsernin toimitusjohtaja. Pörssitiedottamiseen liittyvien säännösten noudattamista valvovat yhtiössä konsernin lakimies ja talousjohtaja.

Yhtiö noudattaa sijoittajaviestinnässään tasapuolisuuden periaatetta ja julkaisee kaiken sijoittajatiedon Internet-sivuillaan suomeksi ja englanniksi.

IR-periaatteet

Yhtiön tavoitteena on tuottaa markkinoille jatkuvasti oikeaa ja ajan tasalla olevaa tietoa yhtiön osakkeiden hinnanmuodostuksen perustaksi. Tavoitteena on parantaa yhtiön toiminnan tunnettuutta, lisätä sijoitusinformaation avoimuutta ja siten yhtiön kiinnostavuutta sijoituskohteena.

Yhtiö julkaisee painetun vuosikertomuksen suomeksi. Yhtiössä ylläpidetään listaa vuosikertomuksen postittamista varten. Postituslistalle voi ilmoittautua sähköpostitse info@revenio.fi, tästä osoitteesta voi tilata myös sähköpostitse lähetettäviä pörssi- ja lehdistötiedotteita.

Yhtiö noudattaa kahden viikon hiljaista jaksoa ennen tulostiedotteidensa julkistamista. Muina aikoina sijoittajien kyselyihin vastataan puhelimitse, sähköpostilla ja järjestämällä sijoittajatapaamisia.

Hallinnointiperiaatteiden päivitys ja lisätiedot

Tämä selvitys hallinto- ja ohjausjärjestelmästä on julkaistu samanaikaisesti yhtiön v. 2012 vuosikertomuksen kanssa yhtiön internet-sivuilla ja sitä päivitetään tarpeen mukaan. Hallinnointiperiaatteita koskevat kysymykset ja kommentit pyydetään toimittamaan osoitteeseen info@revenio.fi.



www.revenio.fi