



Done Solutions Oyj ■ Vuosikertomus 2006





### Done Solutions Oyj:n hallitus



Jyri Merivirta  
hallituksen  
puheenjohtaja



Pekka Pystynen



Jaakko Asanti



Matti Nevalainen

## Sisällys

|   |    |
|---|----|
| Toimitusjohtajan katsaus .....                                    | 3  |
| Done Information Oy .....   | 4  |
| Done Logistics Oy .....   | 5  |
| Tiolat Oy .....   | 6  |
| Henkilöstö .....  | 8  |
| <br>  |    |
| TOIMINTAKERTOMUS.....   | 10 |
| <br>  |    |
| TILINPÄÄTÖS .....   | 16 |
| Konsernituloslaskelma.....  | 16 |
| Konsernitase .....  | 17 |
| Laskelma konsernin oman pääoman<br>muutoksista.....               | 18 |
| Konsernin rahoituslaskelma.....                                   | 18 |
| Konsernitilinpäätöksen liitetiedot ...                            | 19 |
| Emoyhtiön tuloslaskelma .....                                     | 37 |
| Emoyhtiön tase .....  | 38 |
| Emoyhtiön rahoituslaskelma .....                                  | 39 |
| Emoyhtiön tilinpäätöksen liitetiedot                              | 40 |
| Tilinpäätöksen ja toiminta-<br>kertomuksen allekirjoitukset ..... | 46 |
| Tilintarkastusmerkintä .....                                      | 46 |
| Kirjanpitoaineistoa koskevat tiedot                               | 46 |
| Tilintarkastuskertomus .....                                      | 47 |

# Konsernin tulos jatkui voitollisena, osinkoa jaetaan ensimmäistä kertaa



Done Solutions Oyj -konserniin kuuluu kolme liiketoimintaa harjoittavaa tytäryhtiötä: Done Information Oy (Palvelut-segmentti), Done Logistics Oy (Järjestelmät-segmentti) ja Tiolat Oy (Terveystieteiden-segmentti). Done Information tarjoaa monikieliseen dokumentointiin, visualisointiin ja käännöstoimintaan liittyviä palveluita nykyaikaisten ratkaisujen ja teknologioiden avulla. Done Logistics toimittaa automaattisia materiaalinkäsittelyjärjestelmiä ja niihin liittyviä ohjelmistoja juoma-, paperi- ja metalliteollisuudelle. Tiolat tarjoaa silmänpainemittareita silmä- ja yleislääkäreille, optikoille sekä eläinlääkäreille. Kaikki kolme tytäryhtiötä toimivat kannattavasti koko tilikauden ajan.

Done Information saavutti sille asetetut volyyymi- ja tulostavoitteet. Toiminnan painopiste on Suomessa ja EU-alueella. EU-alueen laajentuminen tarjoaa lisää mahdollisuuksia kääntämisen, dokumentoinnin, lokalisoinnin ja visualisoinnin alalla.

Done Logisticsiin saatiin erityisesti loppuvuonna runsaasti uusia tilauksia entisiltä ja uusiltakin asiakkailta niin kotimaasta kuin ulkomailtakin. Yhtiön kannattavuus säilyi hyvänä koko tilikauden ajan. Toteutetut toiminnan tehostamis- ja kehittämistoimenpiteet ja uudet toimintatavat edesauttavat nykyisen kannattavuustason jatkumista myös tulevaisuudessa.

Elokuussa 2006 Done Solutions nosti omistusosuutensa Tiolatissa 100 %:iin. Vähemmistöosuuksien hankinnat rahoitettiin osin omilla osakkeilla ja osin rahalla. Tiolat toimii muita konserniyhtiöitä korkeammalla kannattavuus- ja kasvutasolla. Tiolat on hakenut tuotehyväksyntää maailman suurimmille markkinoille USA:han ja Kiinaan. Nämä potentiaaliset uudet markkina-alueet luovat osaltaan edellytyksiä yhtiön tavoittelemalle kasvulle.

Done Solutions -konserni käänsi tuloksensa voitolliseksi jo vuonna 2005. Konsernin kannattavuus säilyi hyvällä tasolla myös vuonna 2006, ja konsernilla on hyvät edellytykset kasvaa kannattavasti vuonna 2007. Konsernin rahoitusasema säilyi hyvänä ja kassavirta oli positiivinen. Myönteisen kehityksen seurauksena Done Solutions jakaakin kuluneelta tilikaudelta osinkoa ensimmäistä kertaa toimintahistoriansa aikana.

Lähdettäessä vuoteen 2006 päätavoitteiksi asetettiin, että kaikkien tytäryhtiöiden toiminta jatkuu kannattavana, Tiolat integroidaan konserniin onnistuneesti, Tiolatin koko osakekanta saadaan hankittua konsernin omistukseen ja Ruotsin tytäryhtiön konkurssipesän nostama riita-asia saadaan ratkaistuksi. Nämä tavoitteet saavutettiin onnistuneesti. Strategiaamme perustuvia yritysostoja ei tehty tilikauden aikana. Jatkamme yritysostomahdollisuuksien etsintää alkaneella tilikaudella strategiamme mukaisesti. Haemme strategiaan sopivia ostokohteita tilanteessa, jossa kysyntä ylittää tarjonnan ja pääomasijoittajat hallitsevat yrityskauppamarkkinoita. Tehtävä on haastava mutta uskoaksemme ei mahdoton.

Kiitän asiakkaitamme, yhteistyökumppaneitamme, henkilöstöämme ja osakkeenomistajiamme vuodesta 2006.

Pekka Pystynen  
toimitusjohtaja

## Done Information Oy

**Done Information Oy tarjoaa käännöksiin, lokalisointiin, monikieliseen dokumentointiin sekä tekniseen mainontaan ja visualisointiin liittyviä palveluja.**

### Suunnitelman mukaisesti menestyksekkäs vuosi 2006

Done Informationin vuosi 2006 oli kasvun vuosi: liikevaihtomme kasvoi 10 % ja kannattavuus säilyi hyvällä tasolla. Kasvua tapahtui niin käännöspalveluissa kuin käyttö- ja koulutusdokumentaation tuottamisessakin. Vuoden aikana panostuksemme asiakkuuksien hallinnan järjestelmälliseen kehittämiseen ja asiakastyytyväisyyden varmistamiseen alkoivat kantaa hedelmää. Henkilöstömme on tehnyt paljon työtä asiakaslupausten laatimiseksi ja toteuttamiseksi, ja niiden avulla varmistamme, että kehitys jatkuu myönteisenä myös tulevina vuosina.

Vuoden aikana uudistimme myös palvelutarjontaamme ja lanseerasimme uudet palvelutuotteemme ja ratkaisumme monikielisen sisällön hallintaan. Uusissa tuotteissa on pyritty ottamaan asiakkaidemme tarpeet entistä paremmin huomioon, jotta palvelumme tukevat yhä tehokkaammin asiakkaidemme omaa liiketoimintaa. Tavoitteemme on kohdentaa tuotteet juuri oikealla tasolla vastaamaan asiakkaidemme odotuksia. Tämän vuoden tavoitteena on jatkaa tätä työtä ja miettiä, miten ylitämme nämä odotukset.

Kasvuun emme olisi päässeet ilman kovaa työtä ja kaikkien työntekijöidemme panosta yhteisen tavoitteemme eteen.

Elina Karjalainen  
toimitusjohtaja



**Done Logistics Oy tehostaa asiakkaan materiaali- ja tietovirtoja työkalunaan automaattiset materiaalinkäsittelyjärjestelmät ja niitä tukevat tietojärjestelmät.**

## Teollisuuden investoinnit kasvussa

Teollisuuden investoinnit ovat kuluneella tilikaudella olleet korkealla tasolla. Eri toimialojen yritykset ovat hakeneet rationointihyötyjä myös investoimalla intralogistisiin järjestelmiin.

Liikevaihtomme laski hieman edellisestä, mutta tulostaso säilyi hyvänä. Logistics Software -yksikkö ylitti sekä volyymi- että tulostavoitteensa. Material Handling Systems -yksikön volyymi jäi hieman tavoitteesta muutamien suurten projektien suunniteltua myöhäisemmän käynnistymisen johdosta. Yksikön tulostaso oli kuitenkin hyvä.

Tilaukset kehittyivät myönteisesti ja oli tilikauden päättyessä vuotta aikaisempaa tasoa huomattavasti korkeampi. Tilikaudelta 2007 odotamme sekä liikevaihdon että tuloksen kasvua.

Agenttiverkostoamme laajennettiin uusilla sopimuksilla Ranskassa ja Intiassa. Liikevaihdostamme 60 % suuntautui vientiin suurimpina vientimaina USA, Espanja, Ranska ja Intia. Viennin osuuden odotetaan kasvavan tilikaudella 2007.

Vuoden 2006 aikana tuote- ja palveluvalikoimamme koottiin viiteen valittuun osaamiskonseptiin: 1) Rullankäsittely, 2) Lavaus, 3) Varastonhallinta, 4) Keruuratkaisut ja 5) Pakattujen materiaalien siirrot ja kuljetukset. Näissä meillä on tarjota asiakkaillemme sekä valmiita että kulloiseenkin tarpeeseen erikseen räätälöityjä ratkaisuja. Kehitämme osaamiskonseptien palveluita ja tuotteita jatkuvasti uusien ja parempien asiakashyötyjen saavuttamiseksi.

Yhtiöllemme myönnettiin tilikauden lopussa Suomen Vahvimmat -sertifikaatti, jonka saavat talous- ja taustatiedoiltaan parhaimpiin luottokelpoisuusluokkiin kuuluvat yritykset. Tähän saavutukseen ylittää vain joka kymmenes suomalaisyritys.

Sekä ulkoisen että sisäisen toimintaympäristön tarjoamat lähtökohdat tilikaudelle 2007 ovat hyvät.

Juha Mikkola  
toimitusjohtaja



**Tiolat Oy tarjoaa silmänpainemittareita silmä- ja yleislääkäreille, optikoille sekä eläinlääkäreille.**

## Ensimmäinen vuosi Done-konsernissa

Vuosi 2006 oli yhtiön ensimmäinen kokonainen tilikausi osana Done Solutions -konsernia. Konserniin liittyminen on sujunut hyvin.

Tilikauden aikana panostimme voimakkaasti perusrakenteiden kehittämiseen ja parantamiseen. Otimme käyttöön uuden asiakkuudenhallintajärjestelmän ja uudistimme IT-järjestelmän kokonaan sekä järjestimme uudelleen taloushallinnon. Kehitimme ja tarkensimme edelleen laatu-järjestelmäämme koko kesän kestäneen projektin avulla.

Markkinoilta tulleen palautteen pohjalta suunnitelimme ja kehitimme uuden anturin TonoLab-tuotteeseemme. Olemme panostaneet myös nykyisen mittarimme uuden anturin kehittämiseen ja sekä näytantureiden testaamiseen.

Teimme suomalaisten lääkäreiden parissa uuden tuoteaihion markkinatutkimuksen ja panostimme nykytuotteen edelleen kehittämiseen voimakkaasti projektoimalla kehitystyöhön myös ulkopuolisia resursseja.

Tilikauden aikana saimme myyntiluvan iCare-tuotteelleemme Kanadan viranomaisilta. Olemme panostaneet voimakkaasti myyntiluvan saamiseen myös USA:n ja Kiinan markkinoille sekä käynnistäneet jälleenmyyjäkumppaneiden etsinnän ko. markkinoilta. Panostimme muutenkin voimakkaasti myynnin kehittämiseen mm. rekrytoimalla kaksi uutta myyjää sekä uuden markkinointikoordinaattorin. Olemme analysoineet nykyiset kohdemaamme jälleenmyyjien asiakassuuntauksen kautta ja sen pohjalta kehittäneet uutta myyntitoimintamallia, jonka käynnistämisen ja jalkauttamistyö jatkuu edelleen.

Lähtökohdat vuodelle 2007 ovat hyvät. Uusien markkina-alueiden mahdollisen avautumisen odotetaan merkittävästi edesauttavan liiketoiminnan kehittymistä. Kasvua odotetaan kuitenkin myös vanhoilta markkina-alueilta.

Kari Serjamaa  
toimitusjohtaja





# Henkilöstö

## Donen henkilömäärän kehitys

Konsernin kokonaishenkilömäärä pysyi vuoden aikana jokseenkin samana. Toiminnoissa tapahtuneet muutokset vaikuttivat henkilömäärään seuraavasti: lopetetun Logistiikka-toiminnon vähennys (10 henkilöä) ja aloitetun Terveystieteiden lisäys (6 henkilöä).

Donen henkilömäärän kehitys 1999-2006

|         |      |         |     |
|---------|------|---------|-----|
| 12/1999 | 75   | 12/2003 | 197 |
| 12/2000 | 1132 | 12/2004 | 152 |
| 12/2001 | 392  | 12/2005 | 135 |
| 12/2002 | 247  | 12/2006 | 133 |

## Henkilöstön keski-ikä

Henkilöstön keski-ikä kasvoi Done Informationissa kahdella vuodella edelliseen vuoteen verrattuna ja oli vuoden lopussa 36 vuotta (34 vuotta vuonna 2005). Done Logisticsissa ja Tiolatisa keski-ikä pysyi samana ja oli molemmissa yhtiöissä 44 vuotta.

Donen henkilöstön ikäjakauma 31.12.2006

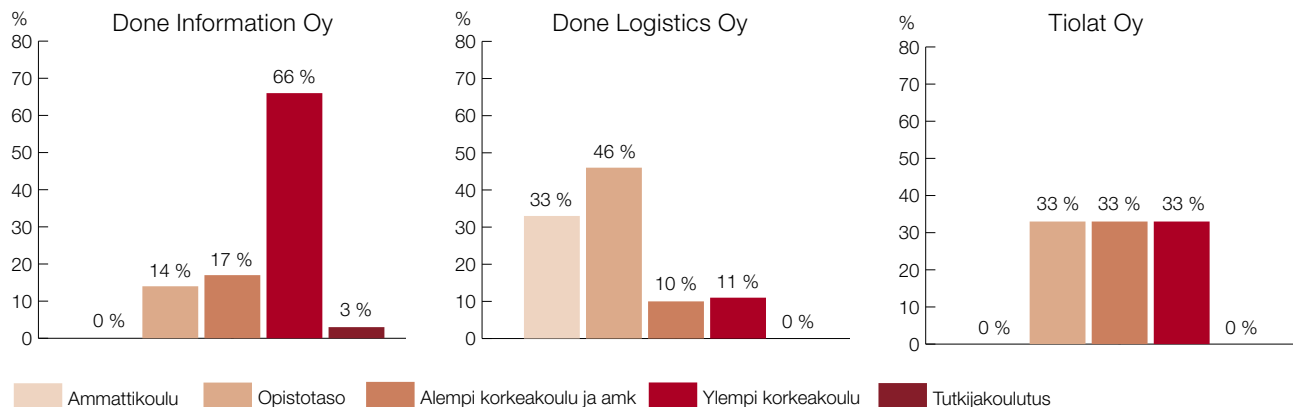
| Done Information Oy: |      | Tiolat Oy:         |      |
|----------------------|------|--------------------|------|
| 30 vuotta tai alle   | 17 % | 30 vuotta tai alle | 0 %  |
| 31-40 vuotta         | 64 % | 31-40 vuotta       | 34 % |
| 41-50 vuotta         | 15 % | 41-50 vuotta       | 50 % |
| 51-60 vuotta         | 4 %  | 51-60 vuotta       | 16 % |
| Done Logistics Oy:   |      |                    |      |
| 30 vuotta tai alle   | 11 % |                    |      |
| 31-40 vuotta         | 16 % |                    |      |
| 41-50 vuotta         | 47 % |                    |      |
| 51-60 vuotta         | 26 % |                    |      |

## Henkilöstön koulutustausta

Henkilöstön koulutustausta on erilainen eri tytäryhtiöissä. Done Informationin henkilöstöstä kahdella kolmasosalla on ylempi korkeakoulu-

tutkinto ja noin viidenneksellä alempi korkeakoulu- tai ammattikorkeakoulututkinto. Done Logisticsissa yleisin koulutustausta on ammattikoulu-

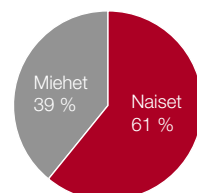
tai opistotasoinen tutkinto. Tiolatisa koulutustausta jakautuu tasaisesti opistotasoisesta ylempään korkeakoulututkintoon.



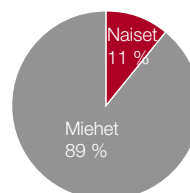
## Naisten osuus koko henkilöstöstä

Naisten osuus henkilöstöstä kasvoi Done Informationissa hieman edellisvuodesta ja oli 61 % (58 % vuonna 2005). Done Logisticsissa naisten osuus henkilöstöstä oli sama 11 % ja Tiolatisa sama 33 % kuin vuotia aiemmin.

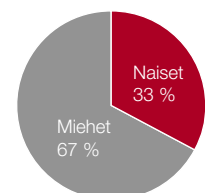
Done Information Oy



Done Logistics Oy



Tiolat Oy







Done Solutions Oy

**Tilinpäätös 2006**



## TOIMINTAKERTOMUS 1.1.–31.12.2006

Done Solutions jakaantuu kolmeen liiketoiminta-alueeseen: Palvelut-segmentti (Done Information) tarjoaa monikielisen dokumentoinnin ja visualisoinnin palveluita. Järjestelmät-segmentti (Done Logistics) toimittaa kokonaisvaltaisia intalogistisia järjestelmiä, jotka perustuvat materiaalinkäsittelyn automaatioon ja niitä tukeviin tietojärjestelmiin. Terveystenhoito-segmentti (Tiolat) suunnittelee, valmistaa ja myy iCare-silmänpainemittareita silmääläkäreille ja optikoille.

### Toimintaympäristö

Palvelut-segmentin monikielisen dokumentoinnin ja visualisoinnin kysyntä pysyi vakaana myös vuonna 2006 ja liikevaihto kasvoi ennakoitun mukaisesti maltillisesti.

Järjestelmät-segmentin automaatiojärjestelmien toimituslaukset lisääntyivät vuoden 2006 aikana selvästi. Koska tilaukset keskittyivät loppuvuoteen, liikevaihto kertyi vuonna 2006 ennakoitua hitaammin ja jäi edellistä vuotta alemmaksi. Ohjelmistotoimitusten kysyntä vuonna 2006 oli hyvällä tasolla.

Terveystenhoito-segmentin organisaatiota kehitettiin vuonna 2006 myyntipainotteiseksi sekä luotiin edellytyksiä uusien markkina-alueiden ja myyntikanavien avaamiselle. Silmänpainemittarien myynti pysyi vakaana, mutta merkittävää kysynnän kasvua ei vielä tapahtunut uusien markkinoiden ennakoitua hitaamman avautumisen takia. Tiolat Oy jätti joulukuussa 2006 hakemuksen USA:n terveystenhoitoviranomaisille (FDA) iCare-silmänpainemittarien myyntiluvan saamiseksi USA:n markkinoille.

### Konsernin taloudellinen asema ja tulos

Konsernin jatkavien toimintojen liikevaihto vuonna 2006 oli 14,3 miljoonaa euroa. Edellisenä vuonna 2005 liikevaihto oli 11,5 miljoonaa euroa ja vuonna 2004 8,4 miljoonaa euroa. Liiketulos tilikaudella oli 1,5 miljoonaa euroa eli 10,3 % liikevaihdosta (0,9 miljoonaa euroa eli 8,2 % liikevaihdosta ja -1,4 miljoonaa euroa eli -16,2 % liikevaihdosta).

Konsernin IFRS-standardien mukaiset jatkavien toimintojen segmentit ovat Palvelut (Done Information), Järjestelmät (Done Logistics) sekä Terveystenhoito (Tiolat). Terveystenhoito-segmentistä ei tuloslaskelmassa ole tuottoja eikä kuluja vuosina 2004–2005, koska segmentti hankittiin vuoden 2005 joulukuun lopussa. Liikevaihto ja liiketulos segmentteittäin olivat:

|                 | Liikevaihto 2006 | Liikevaihto 2005 | Liikevaihto 2004 |
|-----------------|------------------|------------------|------------------|
| Palvelut        | 5,0 MEUR         | 4,6 MEUR         | 4,7 MEUR         |
| Järjestelmät    | 6,4 MEUR         | 6,8 MEUR         | 3,7 MEUR         |
| Terveystenhoito | 2,9 MEUR         | 0,0 MEUR         | 0,0 MEUR         |
| Yhteensä        | 14,3 MEUR        | 11,5 MEUR        | 8,4 MEUR         |

|                 | Liiketulos 2006 | Liiketulos 2005 | Liiketulos 2004 |
|-----------------|-----------------|-----------------|-----------------|
| Palvelut        | 0,7 MEUR        | 0,7 MEUR        | 1,1 MEUR        |
| Järjestelmät    | 0,7 MEUR        | 0,7 MEUR        | -0,2 MEUR       |
| Terveystenhoito | 0,6 MEUR        | 0,0 MEUR        | 0,0 MEUR        |
| Yhteensä        | 2,0 MEUR        | 1,4 MEUR        | 0,8 MEUR        |
| Emoyhtiön kulut | -0,5 MEUR       | -0,4 MEUR       | -2,2 MEUR       |
| Liiketulos      | 1,5 MEUR        | 0,9 MEUR        | -1,4 MEUR       |

| % liikevaihdosta | Liiketulos 2006 | Liiketulos 2005 | Liiketulos 2004 |
|------------------|-----------------|-----------------|-----------------|
| Palvelut         | 13 %            | 15 %            | 22 %            |
| Järjestelmät     | 11 %            | 10 %            | -6 %            |
| Terveystenhoito  | 22 %            | 0 %             | 0 %             |
| Yhteensä         | 14 %            | 12 %            | 10 %            |
| Liiketulos       | 10 %            | 8 %             | -16 %           |

Segmentin liiketulos on segmentin kate vähennettynä segmentille kohdistetuilla emoyhtiön kuluilla.

Konsernin oma pääoma vuoden 2006 lopussa oli 11,0 miljoonaa euroa (4,0 miljoonaa euroa vuonna 2005 ja -0,3 miljoonaa euroa vuonna 2004). Konsernin omavaraisuusaste vuoden 2006 lopussa oli 63,7 % (47,5 % ja -4,8 %).

|                     | 2006   | 2005   | 2004       |
|---------------------|--------|--------|------------|
| Oman pääoman tuotto | 43,3 % | 34,3 % | -6.440,3 % |
| Omavaraisuusaste    | 63,7 % | 47,5 % | -4,8 %     |

Konsernin likvidit varat vuoden 2006 lopussa olivat 2,4 miljoonaa euroa (3,7 miljoonaa euroa vuonna 2005 ja 1,6 miljoonaa euroa vuonna 2004). Jatkavien toimintojen tulos per osake oli 0,056 euroa (0,016 euroa ja -0,031 euroa). Oma pääoma per osake oli 0,165 euroa (0,067 ja -0,006 euroa).

Konsernin ja emoyhtiön rahoituslaskelmat on esitetty sivuilla 18 ja 39. Konsernin liitetiedoissa sivulla 36 on esitetty konsernin talouskehitystä kuvaavat tunnusluvut ja osakekohtaiset tunnusluvut. Tunnuslukujen laskentakaavoissa on noudatettu kirjanpitolautakunnan yleisohjetta.

### Laskennalliset verosaamiset

Konserni on vuonna 2006 kirjannut aikaisempien vuosien vahvistetuista tappioista 1,9 miljoonaa euroa laskennallisia verosaamisia. Laskennalliset verosaamiset on kirjattu niiden todennäköiseen hyödyntämiseen perustuvan laskelman mukaan. Laskennalliset verosaamiset hyödynnetään seuraavien vuosien aikana, jolloin vahvistetut tappiot ovat konsernin käytettävissä. Laskennallisten verosaamisten hyödyntämismahdollisuutta on parantanut omistusosuuden nouseminen vuonna 2006 Tiolat Oy:ssä 100 %:iin.

### Olennaiset tapahtumat tilikaudella

Done Solutions Oyj osti 22.8.2006 Eyemaker's Finland Oy:n (omistusosuus Tiolat Oy:stä 19,51 %), Jukka Lundenin (19,51 %) ja Lauri Soratien (3,83 %) omistamat Tiolat Oy:n osakkeet. Kauppa Eyemaker's Finland Oy:n kanssa



toteutettiin osakevaihtona, jossa Done Solutions Oyj suuntasi 6,0 miljoonaa uutta osaketta 0,30 euron merkintähinnalla. Kaupat Jukka Lundenin ja Lauri Soratien kanssa toteutettiin rahavastikkeilla. Jukka Lundenin osakkeiden kauppahinta oli 1,80 miljoonaa euroa ja Lauri Soratien 0,35 miljoonaa euroa. Done Solutions Oyj:n suora ja välillinen omistusosuus Tiolat Oy:stä nousi kauppojen jälkeen 57,1 %:sta 100,0 %:iin.

### Olennaiset tapahtumat tilikauden päättymisen jälkeen

Konsernin toimitusjohtaja Pekka Pystynen jäi lääkärin määräyksestä toistaiseksi sairauslomalle 23.1.2007. Toimitusjohtajan tehtäviä hoitaa Pystynen sairausloman aikana konsernin lakimies Juha Kujala.

### Muut tapahtumat tilikauden päättymisen jälkeen

Konsernilla on ollut Hakasivuntie 1 -osoitteessa Kauhajoel-la sijaitsevaa kiinteistöä hallitsevasta Kiinteistöosakeyhtiö Hakasivuntie 1:n osakekannasta vuonna 2000 tehdyn myynti- ja takaisinvuokraussopimuksen mukainen kiinteistön ostovelvoite, joka oli voimassa 31.12.2006 asti. Ostovelvoitetta pidennettiin sopimuksella 14.2.2007 asti. Kiinteistöosakeyhtiön osakekanta ostettiin 14.2.2007. Kiinteistö on ollut jo ennen kauppaa IFRS-standardien mukaisesti kirjattuna konsernin aineellisten käyttöomaisuushyödykkeiden rakennuksiin ja rakennelmiin. Kiinteistön arvo konsernin taseessa 31.12.2006 oli kertyneiden poistojen jälkeen 0,4 miljoonaa euroa. Kiinteistön kauppahinta oli 1,0 miljoonaa euroa, joka oli 31.12.2006 taseessa kirjattuna korollisissa veloissa. Kaupalla ei ollut tulosvaikutusta.

### Henkilöstö

Konsernin palveluksessa oli vuoden 2006 lopussa 133 henkeä (129 henkeä vuonna 2005 ja 166 henkeä vuonna 2004), joista 2 työskenteli yhtiön ulkomaan toiminnoissa (3 ja 3). Henkilöstön lukumäärä tilikaudella oli keskimäärin 133 (135 ja 181). Palkat ja palkkiot vuonna 2006 olivat 4,9 miljoonaa euroa (4,2 miljoonaa euroa ja 4,5 miljoonaa euroa). Henkilöstön määrä keskimäärin segmentteittäin oli:

|                                  | 2006       | 2005       | 2004       |
|----------------------------------|------------|------------|------------|
| Palvelut                         | 66         | 65         | 85         |
| Järjestelmät                     | 58         | 56         | 66         |
| Terveystenhoito                  | 6          | 0          | 0          |
| Logistiikka (lopetettu toiminto) | 0          | 10         | 14         |
| Emoyhtiö                         | 3          | 4          | 5          |
| <b>Yhteensä</b>                  | <b>133</b> | <b>135</b> | <b>170</b> |
| <b>Osakkuusyritykset</b>         | <b>136</b> | <b>128</b> | <b>105</b> |

### Merkittävät riskit liiketoiminnassa

Riskienhallinnan yleiset periaatteet hyväksyy hallitus, ja niiden käytännön toteutuksesta vastaavat konsernin toimitusjohtaja ja talousosasto sekä kunkin segmentin johto omaa liiketoimintaansa koskevalta osalta.

Strategiset riskit konsernilla liittyvät mahdollisesti kiristyvään kilpailuun markkinoilla ja kilpailevien hyödykkeiden uhkaan. Konserni seuraa jatkuvasti strategisia riskejä ja tarvittaessa muuttaa strategiaansa riskien minimoimiseksi.

Operatiiviset riskit liittyvät Palvelut- ja Järjestelmät-segmenteissä merkittävempien asiakkuuksien pysymiseen ja kehittymiseen sekä onnistumiseen asiakaspohjan laajentamisesta. Terveystenhoito-segmentissä keskeinen riski liittyy uusien markkinoiden avautumisen mahdolliseen viivästymiseen.

Kaikkien segmenttien toimintaan liittyy riski alihankkija- ja toimittajaverkoston mahdollisista tuotantohäiriöistä.

Rahoitusriskit on esitetty liitetiedoissa sivulla 34 kohdassa 30 Rahoitusriskien hallinta.

Vahinkoriskit on katettu kattavasti vakuutuksin mm. 3,7 miljoonan euron vastuuvakuutuksilla. Vahinkoriskeihin kuuluvat oikeudenkäynnit on esitetty toimintakertomuksen kohdassa Oikeudenkäynnit sivulla 14.

### Johto ja tilintarkastajat

Hallitus tilikaudella oli seuraava:

Jyri Merivirta, puheenjohtaja 1.1.–31.12.2006  
 Pekka Pystynen, jäsen 1.1.–31.12.2006  
 Jaakko Asanti, jäsen 1.1.–31.12.2006  
 Matti Nevalainen, jäsen 1.1.–31.12.2006

Toimitusjohtajana toimi Pekka Pystynen ajalla 1.1.–31.12.2006. Toimitusjohtajasopimuksen irtisanomisaika on yksi kuukausi sekä työnantajan että toimitusjohtajan puolelta, eikä toimitusjohtajasopimus sisällä mitään erityisiä irtisanomiskorvauksia.

Hallitukselle ja toimitusjohtajalle maksetut palkkiot vuonna 2006 olivat 183 tuhatta euroa (237 tuhatta euroa vuonna 2005) jakaantuen seuraavasti:

|  |                               |
|--|-------------------------------|
| Hallituksen puheenjohtaja<br>Jyri Merivirta            | 15 TEUR (60 TEUR vuonna 2005) |
| Toimitusjohtaja ja hallituksen jäsen<br>Pekka Pystynen | 123 TEUR (114 TEUR)           |
| Hallituksen jäsen<br>Jaakko Asanti                     | 36 TEUR (36 TEUR)             |
| Hallituksen jäsen<br>Matti Nevalainen                  | 9 TEUR (27 TEUR)              |



Hallituksella oli vuonna 2006 yhteensä 15 kokousta. Läsnäolot: Jyri Merivirta 15, Pekka Pystynen 15, Jaakko Asanti 15 ja Matti Nevalainen 14.

OTK Jyri Merivirta (s. 1963) on yksityinen sijoittaja. Tätä ennen hän on toiminut yritysneuvonannon ja sijoitustoiminnan eri tehtävissä Conventum Oyj:ssä 1996–2003, Prospectus Oy:ssä 1994–1996 ja Kansallis-Osake-Pankissa 1989–1993. Merivirta on ollut hallituksessa 1.10.2001 alkaen ja myös Digital Open Network Environment Oyj Donen hallituksessa ennen yhtiön jakautumista. Jyri Merivirta omistaa 15 000 000 yhtiön osaketta eli 22,6 % yhtiön osakepääomasta. Hänellä ei ole kannustinjärjestelmiin perustuvia omistuksia tai oikeuksia.

Varatuomari, MBA Pekka Pystynen (s. 1947) on Done Solutions Oyj:n toimitusjohtaja. Pystynen on ollut hallituksessa 12.4.2002 lähtien. Hän on toiminut pankkialan eri tehtävissä 13 vuoden ajan, kehitys- ja sijoitusyhtiö Sponsor Oy:ssä 11 vuotta ja yritysjohtajana mm. Tunturi Oy:ssä. Hän on Bon Life Oy:n hallituksen puheenjohtaja sekä hallituksen jäsen PRT-Forest Oy:ssä, Häfert & Fältmarsch Oy Ab:ssä ja Saimaa Invest Oy:ssä. Hän on Hallitusammattilaiset ry:n jäsen.

DI Jaakko Asanti (s. 1949) toimii yritysneuvonantajana Genevessä, Sveitsissä. Hän on toiminut kansainvälisissä liikkeenjohtotehtävissä vuodesta 1975, mm. Nextrom (aikaisemmin Nokia-Maillefer) Holding SA:n toimitusjohtajana 1989–1999. Asanti on ollut hallituksessa 22.10.2001 alkaen. Hän on myös Leomatik Oy:n hallituksen puheenjohtaja sekä Hallitusammattilaiset ry:n jäsen.

KTM, M.Sc. Matti Nevalainen (s. 1960) toimii hallitustyöskentelijänä. Hän on toiminut useissa pien- ja keskisuurissa yrityksissä viimeisten 20 vuoden ajan eri tehtävissä, viimeksi kehitysyritys Ruukki Group Oyj:n hallituksen puheenjohtajana 2003–2005, A-Company Oyj:n toimitusjohtajana 2000–2004 ja Kareltrans Oyj:n toimitusjohtajana ja myöhemmin hallituksen puheenjohtajana 1993–1999. Nevalainen on ollut Donen hallituksessa 31.3.2005 lähtien. Hän on Hallitusammattilaiset ry:n jäsen.

Yhtiön hallinnosta ja toiminnan asianmukaisesta järjestämisestä huolehtii hallitus, johon yhtiöjärjestyksen mukaan kuuluu vähintään kolme ja enintään kuusi yhtiökokouksen valitsemaa varsinaista jäsentä. Hallituksen jäsenten toimikausi päättyy vaalia ensiksi seuraavan varsinaisen yhtiökokouksen päättyessä. Hallitus valitsee keskuudestaan hallituksen puheenjohtajan ja varapuheenjohtajan. Hallitus on päätösvaltainen, kun enemmän kuin puolet sen jäsenistä on läsnä. Yhtiöllä on toimitusjohtaja, jonka valitsee hallitus.

Done Solutionsin johtoryhmään kuuluivat 31.12.2006 toimitusjohtaja Pekka Pystynen, Done Information -tytäryhtiön toimitusjohtaja Elina Karjalainen, Done Logistics -tytäryh-

tiön toimitusjohtaja Juha Mikkola, Tiolat-tytäryhtiön toimitusjohtaja Kari Serjamaa sekä konsernin talousjohtaja Mika Söyring. Johtoryhmän sihteerinä toimi konsernin lakimies Juha Kujala.

Tilintarkastajana toimi KHT-yhteisö Deloitte & Touche Oy päävastuullisena tilintarkastajana KHT Eero Lumme ja varatilintarkastajana KHT Jonathan Bäck.

Tilintarkastajien palkkiot vuonna 2006 olivat:

|                        |                  |
|------------------------|------------------|
| Tilintarkastuspalkkiot | 33 tuhatta euroa |
| Muut palkkiot          | 31 tuhatta euroa |
| Yhteensä               | 64 tuhatta euroa |

### Varsinaisen yhtiökokouksen 31.3.2006 päätökset

#### 1. Tilinpäätös, hallitus ja tilintarkastajat

Yhtiökokous vahvisti tilinpäätöksen ja myönsi hallituksen jäsenille ja toimitusjohtajalle vastuuvapauden tilikaudesta 1.1.–31.12.2005. Yhtiökokous päätti hyväksyä hallituksen ehdotuksen voiton käsittelystä, jonka mukaan tilikauden voitto 1.886.333,60 euroa lisätään edellisten tilikausien tappioon eikä osinkoa jaeta.

Yhtiökokouksessa hallituksen jäseniksi valittiin edelleen Jaakko Asanti, Jyri Merivirta, Matti Nevalainen ja Pekka Pystynen. Hallitus valitsi yhtiökokouksen jälkeen pitämässään järjestäytymiskokouksessa puheenjohtajaksi Jyri Merivirran.

Yhtiökokous valitsi yhtiön tilintarkastajaksi edelleen KHT-yhteisö Deloitte & Touche Oy:n päävastuullisena tilintarkastajana KHT Eero Lumme. Varatilintarkastajaksi valittiin KHT Jonathan Bäck.

Yhtiökokous päätti, että tilintarkastajille maksetaan palkkio hyväksytyyn laskun mukaan sekä hallituksen puheenjohtajalle 5 000 euroa kuukaudessa ja hallituksen muille jäsenille 3 000 euroa kuukaudessa kuitenkin niin, että hallituksen jäsenille, jotka omistavat vähintään 5 % Done Solutions Oyj:n osakekannasta joko itse tai vähintään 50 %:sesti omistamansa yhtiön kautta, ei makseta palkkioita. Matkustuskulut korvataan yhtiön matkustussäännön mukaisesti.

#### 2. Osakeantivaltuus

Yhtiökokous päätti valtuuttaa hallituksen yhden vuoden kuluessa yhtiökokouksen päivämäärästä lukien päättämään vaihtovelkakirjalainojen ottamisesta ja/tai optio-oikeuksien antamisesta ja/tai päättämään osakepääoman korottamisesta yhdessä tai useammassa erässä siten, että annettavien osakkeiden äänimäärä vastaa enintään viidesosaa yhtiökokouksen valtuutus päätöksen ja hallituksen korotuspäätöksen ajankohtana kaupparekisteriin rekisteröity-



jen osakkeiden äänimäärästä ja että osakepääoman korotusten yhteismäärä on enintään viidesosa yhtiökokouksen valtuutus päätöksen ja hallituksen korotuspäätöksen ajankohtana kaupparekisteriin rekisteröidyn osakepääoman määrästä.

Valtuutuksen nojalla hallituksella on oikeus poiketa osakkeenomistajien etuoikeudesta merkitä uusia osakkeita, vaihtovelkakirjalainaa tai optio-oikeuksia sekä päättää merkintähinnasta, joka ei kuitenkaan saa alittaa osakkeen kirjanpidollista vasta-arvoa, ja muista merkintäehdoista sekä vaihtovelkakirjalainan tai optio-oikeuksien ehdoista. Osakkeenomistajien merkintäetuoikeudesta voidaan poiketa

edellyttäen, että siihen on yhtiön kannalta painava taloudellinen syy, kuten yrityskauppojen ja yhtiön liiketoiminnan kannalta tarpeellisten kehityshankkeiden rahoittaminen, rahoituspohjan vahvistaminen, yhteistoimintajärjestelyjen mahdollistaminen, osakas pohjan laajentaminen, henkilöstön kannustaminen tai muu yhtiön liiketoiminnan kehittäminen. Hallitus ei saa poiketa merkintäetuoikeudesta yhtiön lähimpiin kuuluvan hyväksi. Silloin, kun osakepääomaa korotetaan uusmerkinnällä, on hallitus oikeutettu päättämään, että osakkeita voidaan merkitä apporttiomaisuutta vastaan tai muutoin tietyin ehdoin taikka käyttämällä kuitausoikeutta.

## Osakepääoma ja osakkeet

Vuonna 2006 Done Solutions Oyj:n vuoden 2002 optio-ohjelman optio-oikeuksilla merkittiin yhtiön osakkeita 1.1.-30.4.2006 seuraavasti:

|  |            |            |            |            |
|--|------------|------------|------------|------------|
| Korotus kpl                                | 135 000    | 240 000    | 100 000    | 494 000    |
| Vasta-arvo EUR                             | 0,08       | 0,08       | 0,08       | 0,08       |
| Osakkeita korotuksen jälkeen kpl           | 59 602 484 | 59 842 484 | 59 942 484 | 60 436 484 |
| Korotus EUR                                | 10 800     | 19 200     | 8 000      | 39 520     |
| Osakepääoma korotuksen jälkeen EUR         | 4 768 199  | 4 787 399  | 4 795 399  | 4 834 919  |
| Merkintähinta / osake EUR                  | 0,23       | 0,23       | 0,23       | 0,23       |
| Merkintähinta yhteensä EUR                 | 31 050     | 55 200     | 23 000     | 113 620    |
| Osakkeiden osuus osakekannasta             | 0,2%       | 0,4%       | 0,2%       | 0,8%       |
| Korotuksen rekisteröinti kaupparekisteriin | 6.2.2006   | 14.3.2006  | 23.3.2006  | 12.5.2006  |

Kaikkien optio-oikeuksien osalta osakkeiden merkintäaika päättyi 30.4.2006. Kaikki merkityt osakkeet oikeuttavat täyteen osinkoon.

Done Solutions Oyj:n osakepääomaa korotettiin 22.8.2006 seuraavasti:

|   |  |
|---|--|
| Päätös                                    | Hallituksen kokouksen 22.8.2006 päätös         |
| Käytetyt valtuudet                        | Varsinaisen yhtiökokouksen 31.3.2006 valtuutus |
| Korotus kpl                               | 6 000 000                                      |
| Vasta-arvo EUR                            | 0,08   |
| Osakkeita korotuksen jälkeen kpl          | 66 436 484                                     |
| Korotus EUR                               | 480 000  |
| Osakepääoma korotuksen jälkeen EUR        | 5 314 919                                      |
| Merkintähinta / osake EUR                 | 0,30   |
| Merkintähinta yhteensä EUR                | 1 800 000                                      |
| Osakkeiden osuus yhtiön osakekannasta     | 9,0%   |
| Merkintäetuoikeudesta poikkeamisen syy    | Yrityskauppa                                   |
| Merkitsijä                                | Eyemaker's Finland Oy                          |
| Yrityskaupan kohde                        | Tiolat Oy                                      |
| Korotus on rekisteröity kaupparekisteriin | 1.9.2006                                       |

Kaikki merkityt osakkeet oikeuttavat täyteen osinkoon.

Done Solutionsin osakepääoma 31.12.2006 oli 5 314 918,72 euroa ja osakkeiden lukumäärä 66 436 484 osaketta. Done Solutionsin yhtiöjärjestyksen mukaan yhtiön vähimmäispääoma on 3 000 000,00 euroa ja enimmäispääoma 60 000 000,00 euroa. Osakkeen kirjanpidollinen vasta-arvo on 0,08 euroa, ja jokainen osake oikeuttaa yhteen

ääneen. Osakelajeja on yksi. Kaikilla osakkeilla on samanlainen oikeus osinkoon ja yhtiön varoihin.

Yhtiön varsinaisen yhtiökokouksen 31.3.2006 päättämät hallituksen voimassaolevat käyttämättömät osakeantivaltuudet 31.12.2006 vaihtovelkakirjalainojen ottamisesta ja/ tai optio-oikeuksien antamisesta ja/ tai osakepääoman korottamisen päättämisestä olivat 5 988 496 osaketta. Valtuutus on voimassa 30.3.2007 asti. Yhtiön hallussa ei ole omia osakkeita eikä hallituksella ole valtuutusta omien osakkeiden oston.

Done Solutions Oyj:n osakkeita vaihdettiin Helsingin Pörsissä 1.1.-31.12.2006 yhteensä 9,1 miljoonalla eurolla, mikä vastaa 26,8 miljoonaa osaketta ja 43,1 % kokonaisosakemäärästä. Ylin kaupantekokurssi oli 0,45 euroa ja alin 0,24 euroa. Tilikauden lopun päätöskurssi oli 0,28 euroa ja tilikauden keskikurssi 0,34 euroa. Done Solutionsin markkina-arvo 31.12.2006 oli 18,6 miljoonaa euroa.

## Arvopaperimarkkinalain 2 luvun 9 pykälän mukaiset ilmoitukset tilikaudella

Jyri Merivirran omistusosuus Done Solutions Oyj:n äänimäärästä ja osakepääomasta väheni alle yhden neljäsosan (1/4) 12.5.2006 Done Solutions Oyj:n optio-ohjelman op-



tio-oikeuksilla merkittyjen osakkeiden kaupparekisteriin rekisteröimisen seurauksena.

Eyemaker's Finland Oy:n omistusosuus Done Solutions Oy:n äänimäärästä ja osakepääomasta nousi yli yhden kahdeskymmenesosan (1/20) 1.9.2006 Done Solutions Oy:n Eyemaker's Finland Oy:lle suunnattujen osakkeiden kaupparekisteriin rekisteröimisen seurauksena.

Eyemaker's Finland Oy:n omistusosuus Done Solutions Oy:n äänimäärästä ja osakepääomasta nousi yli yhden kymmenesosan (1/10) 20.12.2006 tehtyjen osakekauppojen seurauksena.

### Optio-oikeudet

Yhtiöllä ei ole voimassaolevia optio-ohjelmia eikä optio-oikeuksia 31.12.2006. Vuonna 2002 hyväksytyn optio-ohjelman osakkeiden merkintä optio-oikeuksilla päättyi 30.4.2006.

### Johdon omistukset

Hallituksen jäsenten ja toimitusjohtajan omistusosuus osakkeista 31.12.2006 oli 22,8 % eli 15 152 500 osaketta ja optio-oikeuksista 0,0 %. Lisäksi Gateway Finland Oy:n omistusosuus osakkeista 31.12.2006 oli 17,3 % eli 11 500 000 kappaletta. Hallituksen jäsen Matti Nevalainen omistaa 50,0 % Gateway Finland Oy:stä.

### Pääomalainat

Done Solutions -konsernilla on pääomalainaa yhteensä 1 015 tuhatta euroa. Pohjola-Yhtymä Oy:n pääomalainan 550 tuhatta euroa vuotuinen korko on 7 % ja laina eräänntyy kokonaisuudessaan 31.12.2009. Kertynyt ja maksamaton korko 31.12.2006 on 78 tuhatta euroa. Jyri Merivirran pääomalainan 250 tuhatta euroa vuotuinen korko on 7 % ja laina eräänntyy kokonaisuudessaan 31.12.2009. Kertynyt ja maksamaton korko 31.12.2006 on 35 tuhatta euroa. Valtiokonttorin pääomalainan 178 tuhatta euroa vuotuinen korko on 3 % ja laina eräänntyy kokonaisuudessaan 31.12.2010. Kertynyt ja maksamaton korko 31.12.2006 on 4 tuhatta euroa. Valtiokonttorin pääomalainan 37 tuhatta euroa vuotuinen korko on 3 % ja laina on kokonaan eräänntynyt. Kertynyt ja maksamaton korko 31.12.2006 on 8 tuhatta euroa. Kaikkien pääomalainojen kertyneet ja maksamattomat korot on kirjattu kuluksi tilinpäätökseen. Valtiokonttorin eräänntynyttä pääomalainaa 37 tuhatta ei ole maksettu, koska lainasopimuksen mukaiset edellytykset eivät ole toteutuneet. Yhtiöllä on oikeus maksaa Pohjola-Yhtymä Oy:n ja Jyri Merivirran pääomalainat takaisin ennen eräpäivää.

### Sisäpiiriasiat ja corporate governance

Done Solutions Oy noudattaa Helsingin Pörssin 1.1.2006 voimaan tullutta sisäpiiriohjetta ja soveltuvin osin 1.7.2004 voimaan tullutta suositusta listayhtiöiden hallinnointi- ja ohjausjärjestelmistä. Yhtiön hallintoperiaatteet ovat luettavissa yhtiön Internet-sivujen sijoittajaosiossa.

### Oikeudenkäynnit

Done Solutions Oy teki 7.4.2006 sovintosopimuksen ruotsalaisen tytäryhtiön Done Logistics AB:n konkurssipesän kanssa. Konkurssipesä vaati Done Solutions Oy:tä suorittamaan pääomamäärältään enintään 30 miljoonaa Ruotsin kruunua (n. 3,2 miljoonaa euroa). Sovintosopimuksen mukaan Done Solutions Oy suorittaa kertamaksuna 0,2 miljoonaa euroa (noin 1,9 miljoonaa Ruotsin kruunua) konkurssipesälle. Osana sovintosopimusta Done Solutions Oy jatkaa Done Logistics AB:n konkurssipesän ja Arla Foods AB:n välillä olevaa toimitussopimusta koskevaa riitaa. Arla Foods AB:n vaatimusten pääoma Done Logistics AB:n konkurssipesältä on noin 1,0 miljoonaa euroa ja Done Logistics AB:n konkurssipesän vastavaatimusten pääoma Arla Foods AB:ltä noin 0,6 miljoonaa euroa. Done Solutions Oy on antanut vuonna 2001 sitoumuksen jälleentakaukseen Done Logistics AB:lle kyseisen toimituksen toimitustakauksen antaneille SEB:lle ja Construction Dexion AB:lle.

Lisäksi konserniyhtiöt ovat osapuolena oikeudenkäynneissä, joilla ei arvioida olevan merkittävää vaikutusta yhtiön taloudelliseen asemaan. Oikeudenkäynneistä tehdyt pakolliset varaukset on eritelty konsernin liitetiedoissa 26 ja emoyhtiön liitetiedoissa 13.

### Ympäristö

Done Solutionsin liiketoiminnan suorat ympäristövaikutukset ovat pieniä.

### Tutkimus- ja kehitystoiminta

Konserni on jatkanut tuotekehitystoimintaa kaikissa kolmessa liiketoiminnassaan. Konsernin tutkimus- ja tuotekehityskulut vuonna 2006 olivat 0,3 miljoonaa euroa eli 2,0 % liikevaihdosta. Vuonna 2005 kulut olivat 0,1 miljoonaa euroa eli 0,5 % liikevaihdosta ja vuonna 2004 0,1 miljoonaa euroa eli 0,9 % liikevaihdosta.

### Arvio kehityksestä vuonna 2007

Talouden kehityksen on ennustettu jatkuvan suotuisana vuonna 2007. Palvelut-segmentin monikielisen dokumentaation kysynnän odotetaan pysyvän vakaana ja liikevaihdon kasvun arvioidaan olevan maltillista. Järjestelmät-seg-



mentissä kysynnän odotetaan pysyvän hyvänä, minkä takia segmentin liikevaihdon arvioidaan olevan korkeampi kuin edellisenä vuonna. Terveystoiminta-segmentin liikevaihdon arvioidaan kasvavan toiminnan lisääntyneen myyntipainotteisuuden ja laajenevien markkinoiden seurauksena. Segmentin liikevaihdon kasvun määrä riippuu haettujen myyntilupien päätösprosessien ja uusien markkinoiden avautumisen nopeudesta. Konsernin liikevaihdon arvioidaan olevan korkeampi kuin edellisenä vuonna. Suuria kustannuspaineita ei segmenteissä ole, ja kustannusten arvioidaan nousevan maltillisesti. Konsernin liiketuloksen arvioidaan olevan korkeampi kuin edellisenä vuonna.

### **Hallituksen ehdotus tuloksen käsittelystä**

Konsernin tilikauden tulos oli 3 454 679,30 euroa ja emoyhtiön 191 505,74 euroa.

Emoyhtiön voitonjakokelpoiset varat 31.12.2006 ovat 2 077 839,34 euroa.

Hallitus ehdottaa 3.4.2007 kokoontuvalle yhtiökokoukselle, että emoyhtiön voitonjakokelpoiset varat käytetään seuraavasti:

- osinkona jaetaan 0,01 euroa/osake eli yhteensä 664 364,84 euroa.
- omaan pääomaan jätetään 1 413 474,50 euroa.



## KONSERNITULOSLASKELMA

| Jatkavat toiminnot  | LIITE        | 1.1. - 31.12.2006<br>TEUR | 1.1. - 31.12.2005<br>TEUR |
|---|--------------|---------------------------|---------------------------|
| <b>LIIKEVAIHTO</b>  | <b>1, 4</b>  | <b>14 293</b>             | <b>11 456</b>             |
| <b>Liiketoiminnan muut tuotot</b>   | <b>5</b>     | <b>119</b>                | <b>56</b>                 |
| <b>Valmiiden ja keskeneräisten tuotteiden varastojen muutos</b>                       |              | <b>-9</b>                 | <b>16</b>                 |
| <b>Aineiden, tarvikkeiden ja palvelujen käyttö</b>                                    |              |                           |                           |
| Aineet ja tarvikkeet:   |              |                           |                           |
| Ostot tilikauden aikana   |              | -2 455                    | -2 193                    |
| Varastojen muutos   |              | -285                      | -17                       |
| Ulkopuoliset palvelut   |              | -1 549                    | -1 427                    |
| <b>Aineiden, tarvikkeiden ja palvelujen käyttö yhteensä</b>                           |              | <b>-4 289</b>             | <b>-3 637</b>             |
| <b>Työsuhde-etuuksista aiheutuvat kulut</b>   | <b>6</b>     |                           |                           |
| Palkat ja palkkiot  |              | -4 931                    | -4 155                    |
| Henkilösivukulut  |              |                           |                           |
| Eläkekulut  | <b>7</b>     | -820                      | -671                      |
| Muut henkilösivukulut   |              | -274                      | -231                      |
| <b>Työsuhde-etuuksista aiheutuvat kulut yhteensä</b>                                  |              | <b>-6 024</b>             | <b>-5 057</b>             |
| <b>Poistot ja arvonalentumiset</b>  | <b>1, 8</b>  |                           |                           |
| Suunnitelman mukaiset poistot   |              | -380                      | -243                      |
| <b>Poistot ja arvonalentumiset yhteensä</b>   |              | <b>-380</b>               | <b>-243</b>               |
| <b>Liiketoiminnan muut kulut</b>  | <b>9, 28</b> | <b>-2 232</b>             | <b>-1 656</b>             |
| <b>LIIKETULOS</b>   | <b>1</b>     | <b>1 478</b>              | <b>935</b>                |
| <b>Rahoituskulut (netto)</b>  | <b>11</b>    |                           |                           |
| Korkokulut  |              | -223                      | -173                      |
| Korkotuotot   |              | 191                       | 50                        |
| <b>Rahoituskulut (netto) yhteensä</b>   |              | <b>-33</b>                | <b>-123</b>               |
| <b>Osuus osakkuusyhtiöiden tuloksesta</b>   |              | <b>59</b>                 | <b>4</b>                  |
| <b>TULOS ENNEN VEROJA</b>   |              | <b>1 505</b>              | <b>816</b>                |
| <b>Verot</b>  | <b>12</b>    |                           |                           |
| Tilikauden verot  |              | 1 950                     | -3                        |
| <b>Verot yhteensä</b>   |              | <b>1 950</b>              | <b>-3</b>                 |
| <b>Vähemmistöosuus tilikauden tuloksesta</b>  |              | <b>0</b>                  | <b>0</b>                  |
| <b>TILIKAUDEN TULOS JATKAVISTA TOIMINNOISTA</b>                                       | <b>1</b>     | <b>3 455</b>              | <b>813</b>                |
| <b>Lopetetut toiminnot</b>  | <b>2</b>     |                           |                           |
| Tilikauden tulos lopetetuista toiminnoista  |              | 0                         | 1 459                     |
| <b>TILIKAUDEN TULOS (emoyhtiön omistajille ja kaikille)</b>                           |              | <b>3 455</b>              | <b>2 272</b>              |
| <b>Emoyhtiön omistajille kuuluvasta voitosta laskettu osakekohtainen tulos (EUR):</b> | <b>13</b>    |                           |                           |
| Laimentamaton osakekohtainen tulos, jatkavat toiminnot                                |              | 0,056                     | 0,016                     |
| Laimentamaton osakekohtainen tulos, lopetetut toiminnot                               |              | 0,000                     | 0,029                     |





## KONSERNITASE

|  |              | 31.12.2006    | 31.12.2005    |
|--|--------------|---------------|---------------|
| <b>VARAT</b>                                 | <b>LIITE</b> | <b>TEUR</b>   | <b>TEUR</b>   |
| <b>Pitkäaikaiset varat</b>                   | <b>1</b>     |               |               |
| Aineelliset käyttöomaisuushyödykkeet         | <b>14</b>    | 551           | 527           |
| Liikearvo                                    | <b>3, 15</b> | 3 091         | 1 236         |
| Muut aineettomat hyödykkeet                  | <b>3, 16</b> | 4 906         | 1 774         |
| Osuudet osakkuusyhtymyksissä                 | <b>17</b>    | 412           | 353           |
| Myytavissä olevat sijoitukset                | <b>18</b>    | 3             | 7             |
| Saamiset                                     | <b>19</b>    | 398           | 513           |
| Laskennalliset verosaamiset                  | <b>20</b>    | 2 175         | 0             |
| <b>Pitkäaikaiset varat yhteensä</b>          |              | <b>11 536</b> | <b>4 410</b>  |
| <b>Lyhytaikaiset varat</b>                   | <b>1</b>     |               |               |
| Vaihto-omaisuus                              | <b>3, 21</b> | 159           | 278           |
| Myyntisaamiset ja muut saamiset              | <b>4, 22</b> | 2 947         | 2 318         |
| Ennakkomaksut                                |              | 168           | 6             |
| Rahavarat                                    | <b>3, 23</b> | 2 412         | 3 749         |
| <b>Lyhytaikaiset varat yhteensä</b>          |              | <b>5 686</b>  | <b>6 351</b>  |
| <b>Myytäväinä olevat pitkäaikaiset varat</b> |              | <b>0</b>      | <b>0</b>      |
| <b>VARAT YHTEENSÄ</b>                        |              | <b>17 222</b> | <b>10 761</b> |

|  |              | 31.12.2006    | 31.12.2005    |
|--|--------------|---------------|---------------|
| <b>KONSERNITASE</b>  |              |               |               |
| <b>OMA PÄÄOMA JA VELAT</b>   | <b>LIITE</b> | <b>TEUR</b>   | <b>TEUR</b>   |
| <b>Emoyhtiön omistajille kuuluva oma pääoma</b>                        | <b>24</b>    |               |               |
| Osakepääoma  | <b>3, 25</b> | 5 315         | 4 757         |
| Ylikurssirahasto   | <b>3, 25</b> | 2 439         | 974           |
| Arvonmuutosrahasto   |              | 300           | 300           |
| Uudelleenarvostusrahasto   | <b>3</b>     | 1 523         | 0             |
| Kertyneet voittovarot  |              | 1 383         | -2 040        |
| <b>Emoyhtiön omistajille kuuluva oma pääoma yhteensä</b>               |              | <b>10 960</b> | <b>3 991</b>  |
| <b>Vähemmistön osuus</b>   | <b>3</b>     | <b>0</b>      | <b>1 026</b>  |
| <b>OMA PÄÄOMA YHTEENSÄ</b>   |              | <b>10 960</b> | <b>5 017</b>  |
| <b>VELAT</b>   |              |               |               |
| <b>Pitkäaikaiset velat</b>   | <b>1</b>     |               |               |
| Laskennalliset verovelat   | <b>3, 20</b> | 1 325         | 493           |
| Varaukset  | <b>26</b>    | 546           | 697           |
| Korolliset velat   | <b>27</b>    | 1 059         | 1 032         |
| Muut velat   |              | 122           | 64            |
| <b>Pitkäaikaiset velat yhteensä</b>                                    |              | <b>3 052</b>  | <b>2 286</b>  |
| <b>Lyhytaikaiset velat</b>   | <b>1</b>     |               |               |
| Ostovelat ja muut velat  | <b>4, 29</b> | 2 059         | 2 342         |
| Kauden verotettavaan tuloon perustuvat velat                           |              | 23            | 0             |
| Varaukset  | <b>26</b>    | 98            | 76            |
| Korolliset velat   | <b>27</b>    | 1 030         | 1 040         |
| <b>Lyhytaikaiset velat yhteensä</b>                                    |              | <b>3 210</b>  | <b>3 458</b>  |
| <b>Myytäväinä oleviin pitkäaikaisiin omaisuuseriin liittyvät velat</b> |              | <b>0</b>      | <b>0</b>      |
| <b>VELAT YHTEENSÄ</b>  |              | <b>6 262</b>  | <b>5 744</b>  |
| <b>OMA PÄÄOMA JA VELAT YHTEENSÄ</b>                                    |              | <b>17 222</b> | <b>10 761</b> |



## LASKELMA KONSERNIN OMAN PÄÄOMAN MUUTOKSISTA

| Emoyhtiön omistajille kuuluva oma pääoma |                  |                       |                  |                              |                               |                          |                        |                      |
|--|------------------|-----------------------|------------------|------------------------------|-------------------------------|--------------------------|------------------------|----------------------|
| TEUR                                     | Osake-<br>pääoma | Ylikurssi-<br>rahasto | Varara-<br>hasto | Arvon-<br>muutos-<br>rahasto | Uudelleenar-<br>vostusrahasto | Kertyneet<br>voittovarot | Vähemmis-<br>tön osuus | Oma pää-<br>oma yht. |
| <b>Oma pääoma 1.1.2005</b>               | <b>3 957</b>     | <b>375</b>            | <b>192</b>       | <b>0</b>                     | <b>0</b>                      | <b>-4 805</b>            | <b>0</b>               | <b>-281</b>          |
| Suunnattu osakeanti                      | 800              | 900                   | 0                | 300                          | 0                             | 0                        | 0                      | 2 000                |
| Kert. tappioiden kattaminen              | 0                | -301                  | -192             | 0                            | 0                             | 493                      | 0                      | 0                    |
| Tilikauden tulos                         | 0                | 0                     | 0                | 0                            | 0                             | 2 272                    | 0                      | 2 272                |
| <b>Oma pääoma 31.12.2005</b>             | <b>4 757</b>     | <b>974</b>            | <b>0</b>         | <b>300</b>                   | <b>0</b>                      | <b>-2 040</b>            | <b>1 026</b>           | <b>5 017</b>         |
| <b>Oma pääoma 1.1.2006</b>               | <b>4 757</b>     | <b>974</b>            | <b>0</b>         | <b>300</b>                   | <b>0</b>                      | <b>-2 040</b>            | <b>1 026</b>           | <b>5 017</b>         |
| Suunnatut osakeannit                     | 558              | 1 465                 | 0                | 0                            | 1 523                         | 0                        | 0                      | 3 546                |
| Osingonjako vähemmistölle                | 0                | 0                     | 0                | 0                            | 0                             | -32                      | 0                      | -32                  |
| Tilikauden tulos                         | 0                | 0                     | 0                | 0                            | 0                             | 3 455                    | 0                      | 3 455                |
| <b>Oma pääoma 31.12.2006</b>             | <b>5 315</b>     | <b>2 439</b>          | <b>0</b>         | <b>300</b>                   | <b>1 523</b>                  | <b>1 383</b>             | <b>0</b>               | <b>10 960</b>        |

## KONSERNIN RAHOITUSLASKELMA

| KONSERNIN RAHOITUSLASKELMA                                       | LIITE | 1.1. - 31.12.2006<br>TEUR | 1.1. - 31.12.2005<br>TEUR |
|--|-------|---------------------------|---------------------------|
| <b>Liiketoiminnan rahavirta</b>                                  |       |                           |                           |
| Tilikauden voitto  |       | 3 455                     | 813                       |
| Oikaisut:  |       |                           |                           |
| Liiketoimet, joihin ei kuulu maksutapahtumaa                     | 31    | 321                       | 239                       |
| Korkokulut ja muut rahoituskulut                                 |       | 223                       | 173                       |
| Korkotuotot  |       | -191                      | -50                       |
| Verot  |       | -1 485                    | 3                         |
| Käyttöpääoman muutokset:   |       |                           |                           |
| Myynti- ja muiden saamisten muutos                               |       | -790                      | 572                       |
| Vaihto-omaisuuden muutos   |       | -8                        | -44                       |
| Osto- ja muiden velkojen muutos                                  |       | -259                      | -211                      |
| Varausten muutos   |       | -233                      | -418                      |
| Käyttöpääoman muutos yhteensä                                    |       | -1 290                    | -101                      |
| Maksetut korot   |       | -107                      | -106                      |
| Saadut korot   |       | 191                       | 33                        |
| Maksetut verot   |       | -497                      | -3                        |
| <b>Liiketoiminnan rahavirta</b>                                  |       | <b>620</b>                | <b>1 001</b>              |
| <b>Investointien rahavirta</b>                                   |       |                           |                           |
| Tytäryritysten hankinta vähennettynä hankintahetken rahavaroilla | 3     | -2 154                    | 328                       |
| Liiketoimintojen myynti vähennettynä myyntihetken rahavaroilla   | 2     | 0                         | 1 325                     |
| Investoinnit aineellisiin käyttöomaisuushyödykkeisiin            |       | -113                      | -31                       |
| Investoinnit aineettomiin hyödykkeisiin                          |       | -4                        | -4                        |
| Investoinnit myytävissä oleviin sijoituksiin                     |       | 0                         | 7                         |
| Pitkäaikaisten saamisten kassaanmaksut                           |       | 131                       | 0                         |
| <b>Investointien rahavirta</b>                                   |       | <b>-2 140</b>             | <b>1 625</b>              |
| <b>Rahoituksen rahavirta</b>                                     |       |                           |                           |
| Osakeannista saadut maksut                                       |       | 223                       | 0                         |
| Lainojen takaisinmaksut  |       | 0                         | -375                      |
| Rahoitusleasingvelkojen maksut                                   |       | -40                       | -54                       |
| <b>Rahoituksen rahavirta</b>                                     |       | <b>183</b>                | <b>-429</b>               |
| <b>Rahavarojen muutos</b>  |       | <b>-1 337</b>             | <b>2 197</b>              |
| Rahavarat tilikauden alussa                                      |       | 3 749                     | 1 552                     |
| Rahavarat tilikauden lopussa                                     |       | 2 412                     | 3 749                     |
| <b>Rahavarojen muutos</b>  |       | <b>-1 337</b>             | <b>2 197</b>              |



## KONSERNITILINPÄÄTÖKSEN LIITETIEDOT 31.12.2006

**Yrityksen perustiedot**

Done Solutions Oyj on Done Solutions Oyj -konsernin emoyhtiö. Se on julkinen suomalainen 2001 lokakuusta Helsingin Pörssissä noteerattu osakeyhtiö, jonka kotipaikka on Helsinki. Sen rekisteröity osoite on Tukholmankatu 2, 00250 Helsinki.

Done Solutions Oyj -konserni tuottaa monikielisiä dokumentointipalveluja, toimittaa automaatiojärjestelmiä sekä niihin liittyviä ohjelmistoja sekä suunnittelee, valmistaa ja myy silmänpainemittareita. Konsernilla on toimintaa Suomessa ja Romaniassa ja se työllisti 131 henkilöä Suomessa ja 2 henkilöä Romaniassa 31.12.2006.

Jäljennökset konsernitilinpäätöksestä ovat saatavissa konsernin emoyhtiön pääkonttorista osoitteesta Tukholmankatu 2, 00250 Helsinki tai yhtiön internet-sivuilta [www.donesolutions.com](http://www.donesolutions.com).

**Konsernitilinpäätöksen laatimisperiaatteet****Laatimisperusta**

Konsernitilinpäätös on laadittu EU:ssa käyttöön hyväksytyjen kansainvälisten tilinpäätösstandardien (International Financial Reporting Standards, IFRS) mukaisesti ja sitä laadittaessa on noudatettu 31.12.2006 voimassaolevia IAS ja IFRS-standardeja sekä SIC- ja IFRIC-tulkintoja.

Konsernitilinpäätös on laadittu alkuperäisiin hankintamenoihin perustuen, jollei laatimisperiaatteissa ole toisin mainittu. Ennen vuotta 2004 tapahtuneet yritysten yhteenliittymät on esitetty suomalaisen tilinpäätöskäytännön mukaisesti IFRS 1 -siirtymästandardin sallimien helpotusten mukaisesti.

*Tytäryritykset*

Konsernitilinpäätökseen sisältyvät emoyhtiö Done Solutions Oyj ja kaikki sen tytäryritykset. Tytäryritykset ovat yrityksiä, joista konserni omistaa yli puolet äänivallasta, jolloin konsernille on syntynyt tytäryrityksiin määräysvalta. Hankitut tytäryritykset on yhdistelty konsernitilinpäätökseen siitä hetkestä lähtien, kun konserni on saanut määräysvallan.

Keskinäinen osakkeenomistus on eliminoitu hankintamenomenetelmällä. Hankintameno on kohdistettu hankitun kohteen hankintahetkellä yksilöidylle varoille ja veloille niiden käypään arvoon silloin kun arvo on luotettavasti voitu määrittää. Hankintameno kohdistuksista on kirjattu verot voimassa olevan verokannan mukaan ja jäljelle jäävä osuus on merkitty taseeseen liikearvoksi.

Kaikki konsernin sisäiset liiketapahtumat sekä saamiset ja velat, voitot ja sisäinen voitonjako on eliminoitu konsernitilinpäätöstä laadittaessa.

*Osakkuusyritykset*

Osakkuusyritykset ovat yrityksiä, joissa konsernilla on huomattava vaikutusvalta. Tällöin konserni omistaa yli 20 % yrityksen äänivallasta, mutta sillä ei ole määräysvaltaa. Osakkuusyritykset on yhdistelty konsernitilinpäätökseen pääomaosuusmenetelmää käyttäen. Jos konsernin osuus osakkuusyrityksen tappioista ylittää kirjanpitoarvon, ei kirjanpitoarvon ylittäviä tappioita ole yhdistelty. Osakkuusyrityssiijoitus sisältää hankinnasta syntyneen liikearvon. Konsernin omistusosuuden mukainen osuus osakkuusyritysten tilikauden tuloksista on esitetty omana eräänään liikeluoksen jälkeen.

Konsernitilinpäätös on esitetty euroina, joka on konsernin emoyhtiön ja kaikkien muiden tytäryhtiöiden paitsi F.C. Fidaware SRL:n toiminta- ja esittämisvaluutta. F.C. Fidaware SRL:n tuotot ja kulut on muunneltu euroiksi tilikauden keskimääräisen kurssin mukaan ja saamiset ja velat tilinpäätöspäivän kurssiin. Syntynyt ei-merkittävä muuntoero on kirjattu omaan pääomaan.

**IFRS-standardien uudistukset ja muutokset**

Konsernitilinpäätöksessä on noudatettu tilikaudella kaikkia IASB:n ja IFRIC:n vuonna 2006 julkistamia uusia ja tarkistettuja IFRS-standardeja ja tulkintoja. Näillä ei ole ollut vaikutusta tilikaudella konsernitilinpäätöksen lukuihin. Konsernitilinpäätöksessä ei ole noudatettu tilikaudella sellaisia IFRS-standardeja ja -tulkintoja, jotka ovat tilikaudella olleet voimassa mutta joiden noudattaminen ei ole ollut pakollista.

Alla mainitut uudet standardit, tulkinnat ja muutokset, jotka on julkistettu tilinpäätöspäivään mennessä mutta joiden soveltaminen ei ole tuolloin ollut pakollista otetaan käyttöön niiden voimaantulopäivästä lähtien ja niitä noudatetaan vuoden 2007 tilinpäätöksessä.

IFRIC 7-tulkinta IAS 29 Taloudellinen raportointi hyperinflaatioissa -standardista

IFRC 8 -tulkinta IFRS 2 -standardin soveltamisalasta  
IFRIC 9 -tulkinta Kytkeytyneiden johdannaisten uudelleenarviointi  
IFRIC 10 -tulkinta Interim Financial Reporting and Impairment

IFRIC 8 ja IFRIC 10 -tulkinnat koskevat yhtiötä ja niitä noudatetaan vuoden 2007 tilinpäätöksessä. Yhtiön johto arvioi, ettei näillä tulkinnoilla ole yhtiölle olennaista vaikutusta. IFRIC 7 ja IFRIC 9 -tulkinnat eivät kosketa yhtiötä.

**Tuloutusperiaatteet**

Tuotot tavaroiden myynnistä kirjataan, kun tavaroiden omistamiseen liittyvät merkittävät riskit ja edut ovat siirtyneet ostajalle ja palveluista silloin, kun palvelut on suoritettu. Liikevaihtoa esitettäessä myyntituotot oikaistaan annetuilla alennuksilla sekä valuuttakurssieroilla.

**Pitkäaikaishankkeet**

Pitkäaikaishankkeen tulot ja menot kirjataan tuotoiksi ja kuluiksi valmistusasteen perusteella, kun hankkeen lopputulos voidaan arvioida luotettavasti. Valmistusaste määritellään kuhunkin hankkeeseen liittyen tarkasteluhetkeen mennessä suoritetusta työstä johtuvien menojen osuutena hankkeen arvoista kokonaismenoista. Kun on todennäköistä, että hankkeen valmiiksi saamiseen tarvittavat kokonaismenot ylittävät hankkeesta saatavat kokonaistulot, odotettavissa oleva tappio kirjataan kuluksi välittömästi. Kun pitkäaikaishankkeen lopputulosta ei voida arvioida luotettavasti, hankkeesta johtuvat menot kirjataan kuluiksi samalla kaudella, kun ne ovat syntyneet ja hankkeesta saatavia tuottoja kirjataan vain siihen määrään asti, kun toteutuneita menoja vastaava rahamäärä on saatavissa. Hankkeesta johtuva tappio kirjataan kuluksi välittömästi. Menot, jotka liittyvät vielä tulouttamattomaan hankkeeseen, kirjataan keskeneräisiin töihin vaihto-omaisuuteen. Jos syntyneet menot ja kirjatut tuotot ovat suuremmat kuin hankkeesta laskutettu määrä, esitetään erotus taseen erässä "myyntisaamiset ja muut saamiset". Jos syntyneet menot ja kirjatut tuotot ovat pienemmät kuin hankkeen laskutus, esitetään erotus erässä "ostovelat ja muut velat".

**Julkiset avustukset**

Syntyneiden menojen korvauksiksi saadut julkiset avustukset on kirjattu muihin liiketoiminnan tuottoihin.

**Tutkimus- ja kehittämismenot**

Tutkimusmenot kirjataan tuloslaskelmaan kuluksi. Kehittämismenot aktivoidaan vain jos kaikki IAS 38 -standardin määrittämät tuotekehitys-aktivointikriteerit täyttyvät. Jos kaikki edellä mainitut aktivointikriteerit eivät täyty, kehitysmenot kirjataan kuluksi tuloslaskelmaan.

**Vieraan pääoman menot**

Vieraan pääoman menot kirjataan kuluiksi sillä tilikaudella, jonka aikana ne ovat syntyneet.

**Työsuhde-etuudet**

Konsernin eläketurva on hoidettu ulkopuolisissa eläkevuokutusyhtiöissä. Konsernilla on vain maksupohjaisia eläkejärjestelyjä. Maksupohjaisiin eläkejärjestelyihin tehdyt suoritukset kirjataan kuluksi sillä tilikaudella, johon maksusuoritus liittyy.

**Vuokrasopimukset**

Aineellisia hyödykkeitä koskevat vuokrasopimukset, joissa konsernilla on olennainen osa omistamiselle ominaisista riskeistä ja eduista, luokitellaan rahoitusleasingopimuksiksi. Rahoitusleasingopimus merkitään taseeseen vuokrasopimuksen alkamisajankohtana vähimmäisvuokrien nykyarvoon ja hyödykkeestä tehdään poistot hyödykkeen taloudellisen vaikutusajan tai sitä lyhyemmän vuokra-ajan kuluessa. Maksettavat leasingvuokrat jaetaan rahoitusmenoon ja velan vähennykseen vuokra-ajan kuluessa. Vuokraveroitukset sisältyvät korollisiin velkoihin.

Vuokrasopimukset, joissa omistamiselle ominaiset riskit ja edut jäävät vuokralle antajalle, käsitellään muina vuokrasopimuksina. Näiden perusteella suoritettavat vuokrat kirjataan kuluksi tuloslaskelmaan tasaerinä vuokra-ajan kuluessa.



### Korot ja osingot

Korkotuotot on kirjattu todellisten korkotuottojen mukaisesti ja osinkotuotot silloin, kun oikeus osinkoon on syntynyt.

### Tuloverot

Tuloslaskelman verokulu muodostuu tilikaudella verotettavaan tuloon perustuvasta verosta ja laskennallisesta verosta. Tilikauden verotettavaan tuloon perustuva vero lasketaan verotettavasta tulosta voimassaolevan verokannan perusteella. Veroa oikaistaan edellisiin tilikausiin liittyviä vahvistettujen tappioiden verosaamisilla.

Laskennallisten verosaamisten todennäköinen hyödyntämismäärä tulevaisuudessa on arvioitu ja kirjattu laskennallisiin verosaamisiin. Kirjanpidon tuloksen ja verotettavan tuloksen väliset laskennalliset verosäämiset ja -velat on kirjattu tilikaudella.

### Aineelliset käyttöomaisuushyödykkeet

Aineelliset käyttöomaisuushyödykkeet on arvostettu poistoilla ja arvonalentumisilla vähennettyyn alkuperäiseen hankintamenuon.

Hyödykkeistä tehdään tasapoistot taloudellisen vaikutusajan kuluessa. Arvioituiden taloudelliset vaikutusajat ovat seuraavat:

|                               |                   |
|-------------------------------|-------------------|
| Rakennukset ja rakennelmat    | tasapoisto 20 v.  |
| Kalusto                       | tasapoisto 3-5 v. |
| Koneet, laitteet ja ajoneuvot | tasapoisto 3-5 v. |
| Muut aineelliset hyödykkeet   | tasapoisto 3-5 v. |

Hyödykkeiden jäännösarvo ja taloudellinen vaikutusaika tarkistetaan jokaisessa tilinpäätöksessä ja tarvittaessa oikaistaan kuvastamaan taloudellisen hyödyn odotuksissa tapahtuneita muutoksia.

### Aineettomat hyödykkeet

#### Liikearvo

Liikearvo vastaa sitä osaa hankintamenuon, joka ylittää konsernin osuuden hankitun yrityksen nettovarallisuuden käyvästä arvosta hankinta-ajankohtana. Ennen 1.1.2004 hankituissa liiketoiminnoissa liikearvo vastaa aiemman tilinpäätösnormiston mukaisesti sitä osaa hankintamenuon, joka ylittää konsernin osuuden hankitun yrityksen nettovarallisuuden kirjanpitoarvosta hankinta-ajankohtana. Osakkuusyrityksillä liikearvo sisältyy osakkuusyritysten hankintamenuon.

Liikearvoa ei poisteta säännönmukaisesti vaan se testataan vuosittain mahdollisen arvonalentumisen varalta. Tätä tarkoitusta varten liikearvo on kohdistettu rahavirtaa tuottaville yksiköille. Rahavirtaa tuottavan yksikön kirjanpitoarvoa ja sille kohdistettua liikearvoa verrataan yksikön kerrytettävissä olevaan rahamäärään eli käyttöarvoon. Jos käyttöarvo on alhaisempi kuin kirjanpitoarvo, arvonalentuminen kirjataan kuluna tuloslaskelmaan.

#### Muut aineettomat hyödykkeet

Muut aineettomat hyödykkeet, joilla on rajallinen taloudellinen vaikutusaika, merkitään taseeseen ja kirjataan tasapoistoina kuluksi taloudellisen vaikutusajan kuluessa. Arvioituiden taloudelliset vaikutusajat ovat seuraavat:

|                         |                   |
|-------------------------|-------------------|
| Patentit ja tuotemerkit | tasapoisto 10 v.  |
| Atk-ohjelmistot         | tasapoisto 3-5 v. |

Konsernilla ei ole aineettomia hyödykkeitä, joilla olisi rajaton taloudellinen vaikutusaika.

### Arvonalentumiset

Omaisuserien kirjanpitoarvoja arvioidaan jokaisena tilinpäätöspäivänä mahdollisten arvonalentumisviitteiden havaitsemiseksi. Jos viitteitä havaitaan, omaisuserän tai rahavirtaa tuottavan yksikön kerrytettä-

vissä oleva rahamäärä arvioidaan. Lisäksi liikearvolle arvioidaan kerrytettävissä oleva rahamäärä vuosittain riippumatta siitä, onko arvonalentumisesta viitteitä. Arvonalentumisraportti kirjataan, kun omaisuserän tai rahavirtaa tuottavan yksikön kirjanpitoarvo on suurempi kuin siitä kerrytettävissä oleva rahamäärä. Arvonalentumisraportti perutaan, jos rahamääräarvioissa on tapahtunut positiivinen muutos. Arvonalentumisraporttia ei peruta enempää, kuin mikä hyödykkeen kirjanpitoarvo olisi ilman arvonalentumisraportin kirjaamista. Liikearvosta kirjattua arvonalentumisraporttia ei peruta missään tilanteessa.

### Vaihto-omaisuus

Vaihto-omaisuus arvostetaan hankintamenuon. Valmiiden ja kesken-eräisten tuotteiden hankintamenuon muodostuu välittömistä muuttuvista menoista.

### Rahavarat

Rahavarat koostuvat käteisestä rahasta, vaadittaessa nostettavissa olevista pankkitalletuksista ja muista lyhytaikaisista likvideistä sijoituksista. Rahavarioihin luokitelluilla erillä on enintään yhden kuukauden maturiteetti hankinta-ajankohdasta lähtien.

### Osakeperusteiset maksut

Konserni soveltaa IFRS 2 Osakeperusteiset maksut -standardia kaikkiin sellaisiin optiojärjestelyihin, joissa optiot on myönnetty 7.11.2002 jälkeen ja joihin ei ole syntynyt oikeutta ennen 1.1.2005. Konsernilla ei ole tällaisia optiojärjestelyitä eikä optioista ole esitetty kuluja tuloslaskelmassa.

### Varaukset

Varauksina on taseessa esitetty aikaisempiin tapahtumiin liittyviä todennäköisiä vastaisia veloitteita, joiden suuruus on arvioitavissa luotettavasti.

### Johdon harkintaa edellyttävät laatimisperiaatteet ja arvioihin liittyvät keskeiset epävarmuustekijät

Tilinpäätöstä laadittaessa joudutaan tekemään tulevaisuutta koskevia arvioita ja oletuksia, joiden lopputulemat voivat poiketa tehdyistä arvioista ja oletuksista. Lisäksi joudutaan käyttämään harkintaa tilinpäätöksen laatimisperiaatteiden soveltamisessa.

Hankituissa liiketoiminnoissa aineettomien hyödykkeiden käyvän arvon määrittäminen perustuu arvioihin hyödykkeisiin liittyvistä rahavirroista. Lisätietoa hankittujen liiketoimintojen aineettomien hyödykkeiden arvostamisesta on esitetty liitetiedossa 3. Liikearvo testataan konsernissa vuosittain sekä arvioidaan viitteitä arvonalentumisesta edellä laatimisperiaatteissa esitetyn mukaisesti. Rahavirtaa tuottavien yksiköiden kerrytettävissä olevat rahamäärät on määritetty käyttöarvoon perustuvina laskelmina. Nämä laskelmat edellyttävät arvioiden käyttämistä. Rajallisen taloudellisen vaikutusajan omaavien aineettomien hyödykkeiden osalta arvioidaan vuosittain, onko viitteitä arvonalentumisesta. Jos viitteitä on havaittavissa, testataan aineettomat hyödykkeet arvonalentumisraportilla. Rahavirtaa tuottavien yksiköiden kerrytettävissä olevat rahamäärät on määritetty käyttöarvoon perustuvina laskelmina. Nämä laskelmat edellyttävät arvioiden käyttämistä. Lisätietoa liikearvon ja aineettomien hyödykkeiden arvonalentumistestauksista on esitetty liitetiedossa 15 ja 16.

Tuloutusperiaatteissa esitetyn mukaisesti pitkäaikaishankkeen tulot ja menot kirjataan tuotoiksi ja kuluiksi valmistusasteen perusteella, kun hankkeen lopputulos voidaan arvioida luotettavasti. Valmistusasteen mukainen tuloutus perustuu arvioihin hankkeesta odotettavissa olevista tuotoista ja kuluista, samoin kuin hankkeen etenemisen luotettavaan mittaukseen. Mikäli arviot hankkeen lopputulemasta muuttuvat, muutetaan tuloutettua myyntiä ja voittoa sillä kaudella, jolloin muutos on ensi kertaa tiedossa ja arvioitavissa. Hankkeesta odotettavissa oleva tappio kirjataan kuluksi välittömästi. Lisätietoa pitkäaikaishankkeista on esitetty liitetiedossa 4.



### 1) Segmentti-informaatio

Konserni on jaettu hallinnollisesti ja taloudellisessa raportoinnissa kolmeen liiketoimintasegmenttiin - Palveluihin, Järjestelmiin sekä Terveystenhoitoon. Tilinpäätöksen segmentti-informaatio esitetään konsernin liiketoiminnallisen ja maantieteellisen segmenttijaon mukaisesti. Konsernin ensisijainen segmenttiraportointimuoto on liiketoimintasegmenttien mukainen. Liiketoimintasegmentit koostuvat liiketoiminnoista, joiden tavarihin ja palveluihin liittyvät riskit ja kannattavuus eroavat toisistaan. Maantieteellisten segmenttien tavaroita tai palveluita tuotetaan taloudellisessa ympäristössä, jonka riskit ja kannattavuus poikkeavat toisistaan. Segmenttien välinen hinnoittelu tapahtuu käypään markkinahintaan.

Segmentin varat ja velat ovat sellaisia liiketoiminnan eriä, joita segmentti käyttää liiketoiminnassaan tai jotka ovat järkevällä perusteella kohdistettavissa segmenteille. Kohdistamattomat erät sisältävät konsernille yhteisiä eriä sekä rahoitus- ja veroeriä. Investoinnit koostuvat aineellisten käyttöomaisuus-hyödykkeiden ja aineettomien hyödykkeiden lisäyksistä, joita käytetään useammalla kuin yhdellä tilikaudella.

#### Liiketoimintasegmentit

Konsernin liiketoimintasegmentit ovat:

|                               |  |
|-------------------------------|--|
| Palvelut (Done Information)   | Monikieliset dokumentointipalvelut                                     |
| Järjestelmät (Done Logistics) | Automaatiojärjestelmien ja niihin liittyvien ohjelmistojen toimitukset |
| Terveystenhoito (Tiolat)      | Silmänpainemittareiden suunnittelu, valmistus ja myynti                |

Terveystenhoito-segmentti hankittiin 19.12.2005. Segmentin luvut on yhdistelty konserniin 31.12.2005 alkaen.

#### Maantieteelliset segmentit

Maantieteellisten segmenttien liikevaihto esitetään asiakkaiden sijainnin mukaan ja varat sekä investoinnit varojen sijainnin mukaan.

| 2006, tuhatta euroa                               |              |              |                 |               |
|---|--------------|--------------|-----------------|---------------|
| Liiketoimintasegmentit                            | Palvelut     | Järjestelmät | Terveystenhoito | Yhteensä      |
| Ulkoinen myynti                                   |              |              |                 |               |
| Palvelut  | 4 966        | 1 432        | 0               | 6 398         |
| Tavarat   | 0            | 5 006        | 2 889           | 7 895         |
| <b>Ulkoinen myynti yhteensä</b>                   | <b>4 966</b> | <b>6 438</b> | <b>2 889</b>    | <b>14 293</b> |
| Sisäinen myynti                                   | 0            | 0            | 0               | 0             |
| <b>Liikevaihto</b>                                | <b>4 966</b> | <b>6 438</b> | <b>2 889</b>    | <b>14 293</b> |
| <b>Segmentin liikevoitto</b>                      | <b>661</b>   | <b>697</b>   | <b>635</b>      | <b>1 993</b>  |
| Kohdistamattomat erät                             |              |              |                 | -515          |
| <b>Liikevoitto</b>                                | <b>661</b>   | <b>697</b>   | <b>635</b>      | <b>1 478</b>  |
| Osuudet osakkuusyritysten tuloksesta              |              |              |                 | 59            |
| <b>Tilikauden tulos jatkuvista toiminnoista</b>   |              |              |                 | <b>3 455</b>  |
| <b>Tilikauden tulos lopetetuista toiminnoista</b> |              |              |                 | <b>0</b>      |
| Kohdistamattomat erät                             |              |              |                 | 0             |
| <b>Tilikauden tulos</b>                           |              |              |                 | <b>3 455</b>  |
| Segmentin varat                                   | 2 081        | 2 114        | 10 145          | 14 340        |
| Osuudet osakkuusyrityksissä                       |              |              |                 | 412           |
| Kohdistamattomat varat                            |              |              |                 | 2 470         |
| <b>Varat yhteensä</b>                             | <b>2 081</b> | <b>2 114</b> | <b>10 145</b>   | <b>17 222</b> |
| Segmentin velat                                   | 727          | 2 187        | 400             | 3 314         |
| Kohdistamattomat velat                            |              |              |                 | 2 948         |
| <b>Velat yhteensä</b>                             | <b>727</b>   | <b>2 187</b> | <b>400</b>      | <b>6 262</b>  |
| Investoinnit                                      | -3           | -87          | -17             | -107          |
| Poistot   | -2           | -6           | -14             | -22           |
| Arvonalentumiset                                  | 0            | 0            | 0               | 0             |
| Kulut, joihin ei liity maksua                     | 0            | 0            | 0               | 0             |



| <b>2005, tuhatta euroa</b>                        |                 |                     |                       |                 |
|---|-----------------|---------------------|-----------------------|-----------------|
| <b>Liiketoimintasegmentit</b>                     | <b>Palvelut</b> | <b>Järjestelmät</b> | <b>Terveydenhoito</b> | <b>Yhteensä</b> |
| Ulkoinen myynti                                   |                 |                     |                       |                 |
| Palvelut  | 4 641           | 1 284               | 0                     | 5 925           |
| Tavarat   | 0               | 5 531               | 0                     | 5 531           |
| <b>Ulkoinen myynti yhteensä</b>                   | <b>4 641</b>    | <b>6 815</b>        | <b>0</b>              | <b>11 456</b>   |
| Sisäinen myynti                                   | 0               | 0                   | 0                     | 0               |
| <b>Liikevaihto</b>                                | <b>4 641</b>    | <b>6 815</b>        | <b>0</b>              | <b>11 456</b>   |
| <b>Segmentin liikevoitto</b>                      | <b>689</b>      | <b>675</b>          | <b>0</b>              | <b>1 364</b>    |
| Kohdistamattomat erät                             |                 |                     |                       | -429            |
| <b>Liikevoitto</b>                                | <b>689</b>      | <b>675</b>          | <b>0</b>              | <b>935</b>      |
| Osuudet osakkuusyritysten tuloksesta              |                 |                     |                       | 4               |
| <b>Tilikauden tulos jatkuvista toiminnoista</b>   |                 |                     |                       | <b>813</b>      |
| <b>Tilikauden tulos lopetetuista toiminnoista</b> |                 |                     |                       | <b>1 459</b>    |
| Kohdistamattomat erät                             |                 |                     |                       | 0               |
| <b>Tilikauden tulos</b>                           |                 |                     |                       | <b>2 272</b>    |
| Segmentin varat                                   | 1 629           | 1 416               | 4 908                 | 7 953           |
| Osuudet osakkuusyrityksissä                       |                 |                     |                       | 353             |
| Kohdistamattomat varat                            |                 |                     |                       | 2 455           |
| <b>Varat yhteensä</b>                             | <b>1 629</b>    | <b>1 416</b>        | <b>4 908</b>          | <b>10 761</b>   |
| Segmentin velat                                   | 701             | 1 211               | 548                   | 2 460           |
| Kohdistamattomat velat                            |                 |                     |                       | 3 284           |
| <b>Velat yhteensä</b>                             | <b>701</b>      | <b>1 211</b>        | <b>548</b>            | <b>5 744</b>    |
| Investoinnit                                      | -3              | -21                 | 0                     | -24             |
| Poistot   | -27             | -131                | 0                     | -158            |
| Arvonalentumiset                                  | 0               | 0                   | 0                     | 0               |
| Kulut, joihin ei liity maksua                     | 0               | 0                   | 0                     | 0               |

| <b>2006, tuhatta euroa</b>        |              |                     |             |                 |
|-----------------------------------|--------------|---------------------|-------------|-----------------|
| <b>Maantieteelliset segmentit</b> | <b>Suomi</b> | <b>Muu Eurooppa</b> | <b>Muut</b> | <b>Yhteensä</b> |
| Liikevaihto                       | 6 852        | 3 516               | 3 925       | 14 293          |
| Segmentin varat                   | 17 198       | 24                  | 0           | 17 222          |
| Investoinnit                      | -107         | 0                   | 0           | -107            |
| <b>2005, tuhatta euroa</b>        |              |                     |             |                 |
| <b>Maantieteelliset segmentit</b> | <b>Suomi</b> | <b>Muu Eurooppa</b> | <b>Muut</b> | <b>Yhteensä</b> |
| Liikevaihto                       | 6 296        | 2 645               | 2 515       | 11 456          |
| Segmentin varat                   | 10 743       | 18                  | 0           | 10 761          |
| Investoinnit                      | -24          | 0                   | 0           | -24             |

## 2) Myytyt toiminnot

Konserni myi vuoden 2005 syyskuussa Logistiikka (Providor Logistics) -segmentin, joka on esitetty tilinpäätöksessä lopetettuna toimintona. Myytyjen toimintojen tulos ja osuus rahavirroista olivat seuraavat:

| <b>Logistiikka (Providor Logistics)</b>            | <b>1.1.-31.12.2006</b> | <b>1.1.-31.12.2005</b> |
|--|------------------------|------------------------|
|  | <b>TEUR</b>            | <b>TEUR</b>            |
| Tuotot   | 0                      | 8 931                  |
| Kulut  | 0                      | -7 472                 |
| Voitto ennen veroja                                | 0                      | 1 459                  |
| Verot  | 0                      | 0                      |
| <b>Tilikauden voitto lopetetuista toiminnoista</b> | <b>0</b>               | <b>1 459</b>           |
| <b>Varat</b>                                       | <b>0</b>               | <b>0</b>               |
| <b>Velat</b>                                       | <b>0</b>               | <b>0</b>               |
| Liiketoiminnan rahavirrat                          | 0                      | -659                   |
| Investointien rahavirrat                           | 0                      | 0                      |
| Rahoituksen rahavirrat                             | 0                      | 0                      |
| <b>Rahavirrat yhteensä</b>                         | <b>0</b>               | <b>-659</b>            |
| Rahana saatu kauppahinta                           | 0                      | 1 700                  |
| Myydyn tytäryrityksen rahavarat                    | 0                      | -375                   |
| <b>Rahavirtavaikutus</b>                           | <b>0</b>               | <b>1 325</b>           |



### 3) Hankitut liiketoiminnot

Done Solutions Oyj hankki 22.8.2006 tytäryhtiö Tiolat Oy:n osakkeista 42,86 %, jonka jälkeen Done Solutions Oyj:n välitön ja välillinen omistus Tiolat Oy:ssä nousi 100,0 %:iin. Hankintahinta oli 3 954 tuhatta euroa, josta käteisellä maksettiin 2 154 tuhatta euroa ja 1 800 tuhatta euroa osakkeilla. Osakkeita suunnattiin vastikkeeksi 6 000 000 kappaletta hintaan 0,30 euroa / osake, joka oli myös osakkeiden käypä arvo. Käypä arvo perustui hankinta-ajankohdan 22.8.2006 Helsingin Pörssissä noteeratun Done Solutions Oyj:n keskimääräiseen noteerauskurssiin, joka oli 0,30 euroa / osake. Hankintamenoon sisällytettiin raha- ja osakevastikkeiden lisäksi varainsiirtoveroja 63 tuhatta euroa.

Hankintamenoa kohdistettiin aineettomiin hyödykkeisiin (patentit, teknologia ja tuotemerkit) 3 427 tuhatta euroa ja vaihto-omaisuuteen 175 tuhatta euroa. Hankintamenoa kohdistamiseen liittyvän aineettomien hyödykkeiden uudelleenarvostuksen yhteydessä uudelleenarvostusrahastoon kirjattiin 1 523 tuhatta euroa. Liikearvo lisääntyi 1 855 tuhatta euroa.

Koska Tiolat Oy:stä hankittiin 57,14 % jo joulukuussa 2005, on Tiolat Oy:n tuotot ja kulut mukana kokonaisuudessaan vuoden 2006 konsernin jatkuvien toimintojen luvuissa.

#### Hankituista liiketoiminnoista kirjattiin seuraavat varat ja velat:

| Hankitut liiketoiminnot vuonna 2006  | Ostettu 42,86 %:n osuus<br>nettovarallisuudesta<br>22.8.2006 | Yhdistämisessä kirjatut<br>käyvät arvot 22.8.2006 | Kirjanpitoarvot<br>ennen yhdistämistä<br>22.8.2006 |
|--------------------------------------|--|---|--|
|                                      | TEUR   | TEUR  | TEUR   |
| Aineelliset käyttöomaisuushyödykkeet | 10   | 24  | 24   |
| Aineettomat hyödykkeet               | 2 096  | 4 890   | 1 463  |
| Vaihto-omaisuus                      | 97   | 226   | 51   |
| Myyntisaamiset ja muut saamiset      | 189  | 441   | 441  |
| Rahavarat                            | 469  | 1 095   | 1 095  |
| <b>Varat yhteensä</b>                | <b>2 861</b>   | <b>6 676</b>                                      | <b>3 074</b>                                       |
| Laskennalliset verovelat             | 585  | 1 364   | 426  |
| Korolliset velat                     | 76   | 178   | 178  |
| Muut velat                           | 38   | 89  | 89   |
| <b>Velat yhteensä</b>                | <b>699</b>   | <b>1 631</b>                                      | <b>693</b>   |
| <b>Nettovarot</b>                    | <b>2 162</b>   | <b>5 045</b>                                      |  |
| Hankintameno                         | 4 017  |   |  |
| <b>Liikearvo</b>                     | <b>1 855</b>   |   |  |
| Rahana maksettu kauppahinta          | 2 154  |   |  |
| Hankitun tytäryrityksen rahavarat    | 0  |   |  |
| <b>Rahavirtavaikutus</b>             | <b>-2 154</b>  |   |  |

Liikearvon lisäys 1 855 tuhatta euroa Terveystuotteiden segmentille vuonna 2006 perustuu liiketoiminnan hyvään kehitykseen, synergiahyötyihin ja segmentin 100 %:n määräysvallan mukanaan tuomaan segmentin kehittämishyötyyn. Hankkimalla Tiolat Oy:n vähemmistöosuuden 42,86 % konserni pystyy hyödyntämään konserniyhtiöiden vahvistettuihin tappioihin perustuvat laskennalliset verosaamiset Terveystuotteiden segmentin tulevien vuosien voitoista.

Aineettomien hyödykkeiden lisäys 3 427 tuhatta euroa perustuu olemassaolevien patenttien ja tuotemerkkien tuomaan tulevaan kassavirtaan.



| Hankitut liiketoiminnot vuonna 2005   | Yhdistämisessä                      | Kirjanpitoarvot                  |
|---|-------------------------------------|----------------------------------|
|   | kirjatut käyvät arvot<br>19.12.2005 | ennen yhdistämistä<br>19.12.2005 |
|   | TEUR                                | TEUR                             |
| Aineelliset käyttöomaisuushyödykkeet  | 17                                  | 17                               |
| Aineettomat hyödykkeet  | 1 771                               | 0                                |
| Vaihto-omaisuus   | 177                                 | 51                               |
| Myyntisaamiset ja muut saamiset   | 655                                 | 655                              |
| Rahavarat   | 813                                 | 813                              |
| <b>Varat yhteensä</b>   | <b>3 433</b>                        | <b>1 536</b>                     |
| Laskennalliset verovelat  | 493                                 | 0                                |
| Korolliset velat  | 178                                 | 178                              |
| Muut velat  | 369                                 | 369                              |
| <b>Velat yhteensä</b>   | <b>1 040</b>                        | <b>547</b>                       |
| Vähemmistöosuus   | -1 026                              |                                  |
| <b>Nettovarat</b>   | <b>1 367</b>                        |                                  |
| Hankintameno  | 2 491                               |                                  |
| <b>Liikearvo</b>  | <b>1 124</b>                        |                                  |
| Liikearvon 1.124 tuhatta euroa syntyminen perustuu uusille markkinoille laajentumisen myötä syntyvään liiketoiminnan hyvään tulevaisuuteen ja aineettomien hyödykkeiden lisäys 1.771 tuhatta euroa olemassaolevien patenttien ja tuotemerkkien tuomaan tulevaan kassavirtaan. |                                     |                                  |
| Rahana maksettu kauppahinta   | 484                                 | 0                                |
| Hankitun tytäryrityksen rahavarat   | 812                                 | 0                                |
| <b>Rahavirtavaikutus</b>  | <b>328</b>                          | <b>0</b>                         |

#### 4) Pitkäaikaishankkeet

|   | 1.1.-31.12.2006 | 1.1.-31.12.2005 |
|---|-----------------|-----------------|
|   | TEUR            | TEUR            |
| Pitkäaikaishankkeiden kulut lisättyinä katteella ja vähennettynä toteutuneilla tappioilla | 4 551           | 931             |
| Laskutetut tuotot   | -3 536          | -773            |
| <b>Erotus</b>   | <b>1 015</b>    | <b>158</b>      |
| Pitkäaikaishankkeista sisältyy myynti- ja muihin saamisiin                                | 1 042           | 333             |
| Pitkäaikaishankkeista sisältyy osto- ja muihin velkoihin                                  | -27             | -175            |
| <b>Erotus</b>   | <b>1 015</b>    | <b>158</b>      |

Konsernin liikevaihtoon sisältyy vuonna 2006 pitkäaikaishankkeista kirjattuja tuottoja 4 906 tuhatta euroa (3 778 tuhatta euroa vuonna 2005). Konsernin liikevaihtoon vuonna 2006 sisältyy keskeneräisistä pitkäaikaishankkeista kirjattuja tuottoja 4 116 tuhatta euroa (896 tuhatta euroa vuonna 2005). Konsernin taseeseen 31.12.2006 sisältyy kirjattuja ennakkomaksuja keskeneräisistä pitkäaikaishankkeista 27 tuhatta euroa (175 tuhatta euroa 31.12.2005).

#### 5) Liiketoiminnan muut tuotot

|  | 1.1.-31.12.2006 | 1.1.-31.12.2005 |
|--|-----------------|-----------------|
|  | TEUR            | TEUR            |
| Saadut korvaukset ja avustukset                      | 60              | 2               |
| Aineellisten käyttöomaisuushyödykkeiden myyntivoitot | 53              | 53              |
| Muut   | 6               | 1               |
| <b>Yhteensä</b>                                      | <b>119</b>      | <b>56</b>       |





### 6) Henkilöstökulut

|   | 1.1.-31.12.2006        | 1.1.-31.12.2005        |
|---|------------------------|------------------------|
|   | TEUR                   | TEUR                   |
| Palkat  | -4 931                 | -4 155                 |
| Eläkekulut - maksupohjaiset järjestelyt               | -820                   | -671                   |
| Eläkekulut - etuusperusteiset järjestelyt             | 0                      | 0                      |
| Muut henkilösivukulut                                 | -273                   | -231                   |
| <b>Yhteensä</b>                                       | <b>-6 024</b>          | <b>-5 057</b>          |
| <b>Henkilöstön lukumäärä tilikaudella keskimäärin</b> | <b>1.1.-31.12.2006</b> | <b>1.1.-31.12.2005</b> |
| Palvelut (Done Information)                           | 66                     | 65                     |
| Järjestelmät (Done Logistics)                         | 58                     | 56                     |
| Terveystieteidenhoito (Tiolat)                        | 6                      | 0                      |
| Logistiikka (Providor Logistics)                      | 0                      | 10                     |
| Hallinto (Done Solutions)                             | 3                      | 4                      |
| <b>Yhteensä</b>                                       | <b>133</b>             | <b>135</b>             |
| Yhteisyrityksissä                                     | 136                    | 128                    |

Tiedot johdon työsuhde-etuuksista, osakeomistuksista ja optio-oikeuksista esitetään liitteenä 34 Lähipiiritapahtumat.

### 7) Eläkeveloitteet

Konsernissa ei ollut etuusperusteisia eläkejärjestelyjä ja -kuluja tilikaudella.

### 8) Poistot ja arvonalentumiset

|                                      | 1.1.-31.12.2006 | 1.1.-31.12.2005 |
|--------------------------------------|-----------------|-----------------|
|                                      | TEUR            | TEUR            |
| <b>Poistot hyödykeryhmittäin</b>     |                 |                 |
| Aineettomat hyödykkeet               |                 |                 |
| Patentit                             | -286            | 0               |
| Muut aineettomat hyödykkeet          | -4              | -6              |
| <b>Yhteensä</b>                      | <b>-290</b>     | <b>-6</b>       |
| Aineelliset käyttöomaisuushyödykkeet |                 |                 |
| Rakennukset ja rakennelmat           | -29             | -29             |
| Koneet ja kalusto                    | -61             | -205            |
| Moottoriajoneuvot                    | 0               | -3              |
| <b>Yhteensä</b>                      | <b>-90</b>      | <b>-237</b>     |

Arvonalentumisia ei aineettomissa hyödykkeissä eikä aineellisissa käyttöomaisuushyödykkeissä ole kirjattu tilikaudella.

### 9) Liiketoiminnan muut kulut

|  | 1.1.-31.12.2006 | 1.1.-31.12.2005 |
|--|-----------------|-----------------|
|  | TEUR            | TEUR            |
| Ulkopuoliset palvelut                        | -389            | -304            |
| Vuokrakulut                                  | -353            | -332            |
| Puhelin-, tietoliikenne- ja toimistokulut    | -333            | -284            |
| Projektikulut                                | -293            | -297            |
| Matka- ja edustuskulut                       | -254            | -141            |
| Hallinnon kulut                              | -167            | -129            |
| Mainonta- ja markkinointikulut               | -126            | -18             |
| Tuotekehityskulut                            | -86             | 0               |
| Myytavissä olevien sijoitusten myyntitappiot | -1              | 0               |
| Muut   | -230            | -151            |
| <b>Yhteensä</b>                              | <b>-2 232</b>   | <b>-1 656</b>   |

### 10) Tutkimus- ja kehittämismenot

Tuloslaskelmaan sisältyy kuluksi kirjattuja kehittämismenoja 283 tuhatta euroa vuonna 2006 (54 tuhatta euroa vuonna 2005).

**11) Rahoituskulut (netto)**

|                              | 1.1.-31.12.2006 | 1.1.-31.12.2005 |
|------------------------------|-----------------|-----------------|
|                              | TEUR            | TEUR            |
| Korkokulut rahoituslainoista | -61             | -57             |
| Muut rahoituskulut           | -163            | -116            |
| Muut rahoitustuotot          | 191             | 50              |
| <b>Yhteensä</b>              | <b>-33</b>      | <b>-123</b>     |

Muut rahoituskulut vuonna 2006 sisältävät rahoitusleasingsopimuksista tilikaudella kuluksi kirjattuja muuttuvia vuokria 102 tuhatta euroa (101 tuhatta euroa vuonna 2005) ja pakollisten varausten diskonttaamisesta korkokulua 59 tuhatta euroa (10 tuhatta euroa vuonna 2005). Muut rahoitustuotot vuonna 2006 sisältävät rahoitustuottoja sijoituksista 149 tuhatta euroa (28 tuhatta euroa vuonna 2005).

**12) Tuloverot**

|  | 1.1.-31.12.2006 | 1.1.-31.12.2005 |
|--|-----------------|-----------------|
|  | TEUR            | TEUR            |
| Tilikauden verotettavaan tuloon perustuva vero | -327            | 0               |
| Edellisten vuosien verot                       | -1              | -3              |
| Laskennalliset verot                           | 2 278           | 0               |
| <b>Yhteensä</b>                                | <b>1 950</b>    | <b>-3</b>       |

Tuloslaskelman verokulun ja emoyhtiön verokannalla (26%) laskettujen verojen välinen täsmäytyslaskelma:

|   | 1.1.-31.12.2006        | 1.1.-31.12.2005        |
|---|------------------------|------------------------|
|   | TEUR                   | TEUR                   |
| Kirjanpidon tulos ennen veroja  | 1 505                  | 2 272                  |
| Laskennallinen vero emoyhtiön verokannalla 26%                            | -391                   | -591                   |
| Verovapaat tulot  | 72                     | 208                    |
| Vähennyskeltottomat kulut   | -329                   | -38                    |
| Aiemmin kirjaamattomien verotuksellisten tappioiden käyttö                | 322                    | 421                    |
| Laskennalliset verot  | 2 278                  | 0                      |
| Verot aikaisemmilta tilikausilta  | -1                     | -3                     |
| <b>Verot tuloslaskelmassa</b>   | <b>1 950</b>           | <b>-3</b>              |
| Lopetettujen toimintojen tavanomaiset verot                               | 0                      | 0                      |
| Verot lopetettujen toimintojen myyntivoitosta/tappiosta                   | 0                      | 0                      |
|   | <b>1.1.-31.12.2006</b> | <b>1.1.-31.12.2005</b> |
|   | <b>TEUR</b>            | <b>TEUR</b>            |
| <b>Tuloslaskelmaan merkityn laskennallisen verotuoton ja -kulun määrä</b> |                        |                        |
| Vahvistetut tappiot   | 1 938                  | 0                      |
| Varaukset   | 174                    | 0                      |
| Aineettomien hyödykkeiden poistot   | 152                    | 0                      |
| Pääomalainat  | 15                     | 0                      |
| Rahoitusleasing   | 1                      | 0                      |
| Rahavarat   | 4                      | 0                      |
| Rakennukset ja rakennelmat  | -6                     | 0                      |
| <b>Laskennalliset verotuotot ja -kulut yhteensä</b>                       | <b>2 278</b>           | <b>0</b>               |

Laskennallisista veroista on vuonna 2006 kirjattu 1 938 tuhatta euroa vahvistettujen tappioiden todennäköisestä tulevasta hyödyntämisestä seuraavien vuosien aikana. Laskelmassa laskennallisten verojen hyödyntämisestä on käytetty vuoden 2006 tuloksia ennen veroja seuraavien vuosien aikana, jolloin vahvistetut tappiot ovat käytettävissä, ja vahvistettujen tappioiden todennäköinen hyödyntämismäärä on kirjattu tuotoksi vuodelle 2006.

**13) Osakekohtainen tulos**

Laimentamaton osakekohtainen tulos lasketaan jakamalla tilikauden voitto ulkona olevien osakkeiden lukumäärän painotetulla keskiarvolla tilikauden aikana.

|  | 1.1.-31.12.2006 | 1.1.-31.12.2005 |
|--|-----------------|-----------------|
| Emoyhtiön omistajille kuuluva tilikauden voitto, jatkuvat toim., TEUR  | 3 455           | 813             |
| Emoyhtiön omistajille kuuluva tilikauden voitto, lopetetut toim., TEUR | 0               | 1 459           |
| Osakkeiden lukumäärän painotettu keskiarvo tilikauden aikana, kpl      | 62 179 161      | 49 796 251      |
| Laimentamaton osakekohtainen tulos, jatkuvat toim., EUR                | 0,056           | 0,016           |
| Laimentamaton osakekohtainen tulos, lopetetut toim., EUR               | 0,000           | 0,029           |

Laimennusvaikutuksella oikaistu osakekohtainen tulos on sama kuin laimentamaton osakekohtainen tulos, koska yrityksellä ei ole laimentavia osakkeiden määrää lisääviä instrumentteja.

**14) Aineelliset käyttöomaisuushyödykkeet**

|                                   | <b>1.1.-31.12.2006</b> | <b>1.1.-31.12.2005</b> |
|-----------------------------------|------------------------|------------------------|
|                                   | <b>TEUR</b>            | <b>TEUR</b>            |
| <b>Rakennukset ja rakennelmat</b> |                        |                        |
| Hankintamenot 1.1.                | 585                    | 585                    |
| Lisäykset tilikauden aikana       | 0                      | 0                      |
| Tytäryrityksen hankinta           | 0                      | 0                      |
| Vähennykset tilikauden aikana     | 0                      | 0                      |
| Hankintamenot 31.12.              | 585                    | 585                    |
| Kertyneet sumupoistot 1.1.        | -146                   | -117                   |
| Tilikauden poistot                | -29                    | -29                    |
| Vähennykset tilikauden aikana     | 0                      | 0                      |
| Kertyneet sumupoistot 31.12.      | -175                   | -146                   |
| <b>Kirjanpitoarvo 31.12.</b>      | <b>410</b>             | <b>439</b>             |
| <b>Kirjanpitoarvo 1.1.</b>        | <b>439</b>             | <b>468</b>             |

Aineellisten käyttöomaisuushyödykkeiden rakennusten ja rakennelmien hankintamenon lisäykseen ei sisälly rahoitusleasingisopimuksella vuokrattuja hyödykkeitä.

Aineellisten käyttöomaisuushyödykkeiden rakennuksiin ja rakennelmiin sisältyy rahoitusleasingisopimuksella vuokrattuja hyödykkeitä seuraavasti:

|                   | <b>1.1.-31.12.2006</b> | <b>1.1.-31.12.2005</b> |
|-------------------|------------------------|------------------------|
|                   | <b>TEUR</b>            | <b>TEUR</b>            |
| Hankintameno      | 585                    | 585                    |
| Kertyneet poistot | -175                   | -146                   |
| Kirjanpitoarvo    | 410                    | 439                    |

|                               | <b>1.1.-31.12.2006</b> | <b>1.1.-31.12.2005</b> |
|-------------------------------|------------------------|------------------------|
|                               | <b>TEUR</b>            | <b>TEUR</b>            |
| <b>Koneet ja kalusto</b>      |                        |                        |
| Hankintamenot 1.1.            | 1 551                  | 1 557                  |
| Lisäykset tilikauden aikana   | 113                    | 44                     |
| Tytäryrityksen hankinta       | 0                      | 17                     |
| Vähennykset tilikauden aikana | 0                      | -67                    |
| Hankintamenot 31.12.          | 1 664                  | 1 551                  |
| Kertyneet sumupoistot 1.1.    | -1 462                 | -1 241                 |
| Tilikauden poistot            | -61                    | -208                   |
| Vähennykset tilikauden aikana | 0                      | -14                    |
| Kertyneet sumupoistot 31.12.  | -1 523                 | -1 463                 |
| <b>Kirjanpitoarvo 31.12.</b>  | <b>141</b>             | <b>88</b>              |
| <b>Kirjanpitoarvo 1.1.</b>    | <b>88</b>              | <b>384</b>             |

Aineellisten käyttöomaisuushyödykkeiden koneiden ja kaluston hankintamenon lisäykseen sisältyy rahoitusleasingisopimuksella vuokrattuja hyödykkeitä 57 tuhatta euroa vuonna 2006 (19 tuhatta euroa vuonna 2005).

Aineellisten käyttöomaisuushyödykkeiden koneisiin ja kalustoon sisältyy rahoitusleasingisopimuksella vuokrattuja hyödykkeitä seuraavasti:

|                   | <b>1.1.-31.12.2006</b> | <b>1.1.-31.12.2005</b> |
|-------------------|------------------------|------------------------|
|                   | <b>TEUR</b>            | <b>TEUR</b>            |
| Hankintameno      | 167                    | 160                    |
| Kertyneet poistot | -99                    | -108                   |
| Kirjanpitoarvo    | 68                     | 52                     |

Konsernin aineellisiin käyttöomaisuushyödykkeisiin kuuluvien koneiden ja laitteiden hankintamenojen vielä poistamatta oleva osa oli 141 tuhatta euroa 31.12.2006 (88 tuhatta euroa 31.12.2005).



## 15) Liikearvo

|  | 1.1.-31.12.2006<br>TEUR | 1.1.-31.12.2005<br>TEUR |
|--|-------------------------|-------------------------|
| <b>Liikearvo</b>                                   |                         |                         |
| <b>Kirjanpitoarvo 1.1.</b>                         | <b>1 236</b>            | <b>112</b>              |
| Lisäykset tilikauden aikana                        | 1 855                   | 1 124                   |
| <b>Kirjanpitoarvo 31.12.</b>                       | <b>3 091</b>            | <b>1 236</b>            |
| <b>Liikearvon kirjanpitoarvojen jakaantuminen:</b> |                         |                         |
| Palvelut   | 112                     | 112                     |
| Järjestelmät                                       | 0                       | 0                       |
| Terveydenhoito                                     | 2 979                   | 1 124                   |
| <b>Kirjanpitoarvo 31.12.</b>                       | <b>3 091</b>            | <b>1 236</b>            |

## Liikearvon kuvaus

Liikearvon kirjaus 112 tuhatta euroa Palvelut-segmentille vuonna 2000 hankitusta Done Information Oy:n monikielinen dokumentointi -liiketoiminnasta perustuu liiketoiminnan hyvään tulevaan kehitykseen. Liikearvon kirjaus 1 124 tuhatta euroa Terveydenhoito-segmentille vuonna 2005 hankitusta Tiolat Oy:n 57,14 %:n osuudesta perustuu segmentin liiketoiminnan hyvään tulevaan kehitykseen. Liikearvon kirjaus 1 855 tuhatta euroa Terveydenhoito-segmentille vuonna 2006 hankitusta Tiolat Oy:n 42,86 %:n osuudesta perustuu liiketoiminnan hyvään kehitykseen, synergiahyötyihin ja segmentin 100 %:n määräysvallan mukanaan tuomaan segmentin kehittämishyötyyn. Lisäksi nostamalla Terveydenhoito-segmentin omistusosuuden 100,0 %:iin, konserni pystyy hyödyntämään konserniyhtiöiden vahvistettuihin tappioihin perustuvat laskennalliset verosaamiset Terveydenhoitosegmentin tulevien vuosien voitoista.

## Liikearvon arvonalentumistestaukset

Palvelut -segmentille kohdistettu liikearvo 31.12.2006 oli 112 tuhatta euroa (31.12.2005 112 tuhatta euroa). Arvonalentumistestausta varten liikearvo on kohdistettu tälle segmentille, joka muodostaa erillisen rahavirtaa tuottavan yksikön. Arvonalentumistestauksessa segmentin kerrytettävissä oleva rahamäärä on määritetty käyttöarvoon perustuen. Käyttöarvon määrittelyssä on keskeisinä muuttujina käytetty vuoden 2006 toteutunutta liikeluostoa ja markkinaosuutta sekä diskonttauskorkona keskimääräisen painotetun pääomakustannuksen avulla laskettua korkoa, joka kuvaa oman ja vieraan pääoman kokonaiskustannusta sisältäen omaisuuseriin liittyvät riskit. Ennustejakson pituus on kolme vuotta, jolle on laskettu liikeluokseen vuosittainen 6 %:n kasvu. Liikeluostokasvutaso perustuu segmentin ja toimialan edellisten vuosien toteutuneeseen kehitykseen. Oletusarvot ovat yhdenmukaisia suhteessa ulkoiseen informaatioon. Segmentin kerrytettävissä olevaan rahamäärään ei ole otettu mukaan tuloveroja, koska erillisen laskelman mukaisesti on konserni arvioinut segmentin laskennallisten verosaamisten todennäköisen hyödyntämismäärän, joka ylittää segmentin liikeluoksen ennustejakson aikana. Käytetty diskonttauskorko, joka on määritetty keskimääräisen painotetun pääomakustannuksen avulla, on 10,0 %, joka on 0,25 % korkeampi kuin edellisenä vuonna. Arvonalentumistestausten mukaan kerrytettävissä oleva rahamäärä on korkeampi kuin liikearvo, jolloin tarvetta liikearvon arvonalentumiskirjaukselle ei ole. Herkkyysanalyysin mukaan myös vuosittainen 0 %:n kasvu liikeluoksesta kolmen vuoden ennustejaksolla kerryttää rahamäärää enemmän kuin mitä liikearvon määrä on.

Terveydenhoito -segmentille kohdistettu liikearvo 31.12.2006 oli 2 979 tuhatta euroa (31.12.2005 1 124 tuhatta euroa). Arvonalentumistestausta varten liikearvo on kohdistettu tälle segmentille, joka muodostaa erillisen rahavirtaa tuottavan yksikön. Arvonalentumistestauksessa segmentin kerrytettävissä oleva rahamäärä on määritetty käyttöarvoon perustuen. Käyttöarvon määrittelyssä on keskeisinä muuttujina käytetty vuoden 2006 toteutunutta liikeluostoa ja markkinaosuutta sekä diskonttauskorkona keskimääräisen painotetun pääomakustannuksen avulla laskettua korkoa, joka kuvaa oman ja vieraan pääoman kokonaiskustannusta sisältäen omaisuuseriin liittyvät riskit. Ennustejakson pituus on kolme vuotta, jolle on laskettu liikeluokseen vuosittainen 10 %:n kasvu. Liikeluostokasvutaso perustuu segmentin ja toimialan edellisten vuosien toteutuneeseen keskimääräiseen kehitykseen. Oletusarvot ovat yhdenmukaisia suhteessa ulkoiseen informaatioon. Segmentin kerrytettävissä olevaan rahamäärään ei ole otettu mukaan tuloveroja, koska erillisen laskelman mukaisesti on konserni arvioinut segmentin laskennallisten verosaamisten todennäköisen hyödyntämismäärän, joka ylittää segmentin liikeluoksen ennustejakson aikana. Käytetty diskonttauskorko, joka on määritetty keskimääräisen painotetun pääomakustannuksen avulla, on 10,0 %, joka on 0,25 % korkeampi kuin edellisenä vuonna. Arvonalentumistestausten mukaan kerrytettävissä oleva rahamäärä on korkeampi kuin liikearvo, jolloin tarvetta liikearvon arvonalentumiskirjaukselle ei ole. Herkkyysanalyysin mukaan myös vuosittainen 0 %:n kasvu liikeluoksesta kolmen vuoden ennustejaksolla kerryttää rahamäärää enemmän kuin mitä liikearvon määrä on.

## 16) Aineettomat hyödykkeet

|  | 1.1.-31.12.2006<br>TEUR | 1.1.-31.12.2005<br>TEUR |
|--|-------------------------|-------------------------|
| <b>Aineettomat oikeudet</b>              |                         |                         |
| Hankintamenot 1.1.                       | 1 979                   | 209                     |
| Lisäykset tilikauden aikana, ostetut     | 4                       | 0                       |
| Tytäryrityksen hankinta                  | 3 427                   | 1 770                   |
| Vähennykset tilikauden aikana            | -8                      | 0                       |
| Hankintamenot 31.12.                     | 5 402                   | 1 979                   |
| Kertyneet sumupoistot 1.1.               | -205                    | -199                    |
| Tilikauden poistot, 3-10 v:n tasapoistot | -290                    | -6                      |
| Vähennykset tilikauden aikana            | -1                      | 0                       |
| Kertyneet sumupoistot 31.12.             | -496                    | -205                    |
| <b>Kirjanpitoarvo 31.12.</b>             | <b>4 906</b>            | <b>1 774</b>            |
| <b>Kirjanpitoarvo 1.1.</b>               | <b>1 774</b>            | <b>8</b>                |

Terveydenhoito-segmentin aineettomiin oikeuksiin (patentit ja tuotemerkit) on kohdistettu kauppahintaa 3 427 tuhatta euroa 31.8.2006 ja 1 770 tuhatta euroa 31.12.2005. Aineettomat oikeudet poistetaan tasapoistoin vaikutusaikanaan kymmenen vuoden aikana. Terveydenhoito-segmentin aineettomiin oikeuksiin kohdistettu kauppahinta-osuus on laskettu segmentin hankinta-ajankohtana olemassa olleiden taseeseen kirjaamattomien patenttien ja tuotemerkkien aikaansaamista tulevista rahavirroista. Viitteitä arvonalentumisesta 31.12.2006 ei ole.



|   | 1.1.-31.12.2006<br>TEUR | 1.1.-31.12.2005<br>TEUR |
|---|-------------------------|-------------------------|
| <b>Muut pitkävaikutteiset menot</b>     |                         |                         |
| Hankintamenot 1.1.                      | 0                       | 631                     |
| Lisäykset tilikauden aikana, ostetut    | 0                       | 0                       |
| Tytäryrityksen hankinta                 | 0                       | 0                       |
| Vähennykset tilikauden aikana           | 0                       | 0                       |
| Hankintamenot 31.12.                    | 0                       | 631                     |
| Kertyneet sumupoistot 1.1.              | 0                       | -617                    |
| Tilikauden poistot, 3-5 v:n tasapoistot | 0                       | 0                       |
| Vähennykset tilikauden aikana           | 0                       | -14                     |
| Kertyneet sumupoistot 31.12.            | 0                       | -631                    |
| <b>Kirjanpitoarvo 31.12.</b>            | <b>0</b>                | <b>0</b>                |
| <b>Kirjanpitoarvo 1.1.</b>              | <b>0</b>                | <b>14</b>               |

### 17) Osuudet osakkuusyhteisöissä

|  | 1.1.-31.12.2006<br>TEUR | 1.1.-31.12.2005<br>TEUR |
|--|-------------------------|-------------------------|
| Hankintamenot 1.1.   | 607                     | 607                     |
| Lisäykset tilikauden aikana  | 0                       | 0                       |
| Vähennykset tilikauden aikana  | 0                       | 0                       |
| Hankintamenot 31.12.   | 607                     | 607                     |
| Osuus osakkuusyhtiöiden tuloksista ja liikearvon poistot 1.1.        | -254                    | -258                    |
| Osuus osakkuusyhtiöiden tilikauden tuloksesta                        | 59                      | 4                       |
| Kertyneet osuudet osakkuusyhtiöiden tuloksista ja liikearvon poistot | -195                    | -254                    |
| <b>Kirjanpitoarvo 31.12.</b>   | <b>412</b>              | <b>353</b>              |
| <b>Kirjanpitoarvo 1.1.</b>   | <b>353</b>              | <b>348</b>              |
| Osakkuusyritysten tulos sisältää liikearvon poistoja                 | 0                       | 0                       |
| Osakkuusyritysten arvoon sisältyy poistamatonta konserniaktiivaa     | 298                     | 298                     |

| Osakkuusyhteisöä koskevat tiedot | Kotipaikka | Omistusosuus |
|----------------------------------|------------|--------------|
| 1 Ametro Oy                      | Helsinki   | 30,0 %       |

Ametro Oy tuottaa vuokrahenkilöstöpalveluita.

Tiedot konsernin osakkuusyhteisöiden yhteenlasketuista varoista, veloista, liikevaihdosta ja tuloksesta:

|             | 1.1.-31.12.2006<br>TEUR | 1.1.-31.12.2005<br>TEUR |
|-------------|-------------------------|-------------------------|
| Varat       | 1 317                   | 1 039                   |
| Velat       | 1 024                   | 942                     |
| Liikevaihto | 4 889                   | 4 468                   |
| Tulos       | 197                     | 15                      |

### 18) Muut sijoitukset

|                               | 1.1.-31.12.2006<br>TEUR | 1.1.-31.12.2005<br>TEUR |
|-------------------------------|-------------------------|-------------------------|
| Myytavissä olevat sijoitukset | 3                       | 7                       |
| <b>Yhteensä</b>               | <b>3</b>                | <b>7</b>                |

Myytavissä olevat sijoitukset koostuvat pörssin päälistalla noteeratuista osakkeista. Myytävissä olevista sijoituksista on kirjattu myyntivoittoja 1 tuhatta euroa liiketoiminnan muihin tuottoihin vuonna 2006 (0 tuhatta euroa vuonna 2005) ja myyntitappioita 1 tuhatta euroa liiketoiminnan muihin kuluihin vuonna 2006 (0 tuhatta euroa vuonna 2005).

### 19) Saamiset

|                      | 1.1.-31.12.2006<br>TEUR | 1.1.-31.12.2005<br>TEUR |
|----------------------|-------------------------|-------------------------|
| Muut saamiset muilta | 398                     | 513                     |
| <b>Yhteensä</b>      | <b>398</b>              | <b>513</b>              |

Muut pitkäaikaiset saamiset muilta sisältävät riskittömiä sijoitusvakuutustalletuksia ja projektitakauksien vakuutena olevia lyhyen koron korkorahasto-sijoituksia.



## 20) Laskennalliset verosaamiset ja -velat

| <b>Laskennalliset verosaamiset</b>                    | <b>1.1.-31.12.2006</b> | <b>1.1.-31.12.2005</b> |
|---|------------------------|------------------------|
|   | <b>TEUR</b>            | <b>TEUR</b>            |
| Laskennalliset verosaamiset tilikauden alussa         | 0                      | 0                      |
| Vahvistetut tappiot                                   | 1 938                  | 0                      |
| Varaukset   | 174                    | 0                      |
| Rakennukset ja rakennelmat                            | 33                     | 0                      |
| Pääomalainat  | 15                     | 0                      |
| Rahoitusleasing                                       | 11                     | 0                      |
| Rahavarat   | 4                      | 0                      |
| <b>Laskennalliset verosaamiset tilikauden lopussa</b> | <b>2 175</b>           | <b>0</b>               |

Laskennalliset verosaamiset ja -velat on kirjattu vuonna 2006 kaikista eristä. Vuonna 2005 kirjatut laskennalliset verovelat, tytäryhtiö Tiolat Oy:tä lukuunottamatta, netotettiin verosaamisten kanssa ja laskennallisia verosaamisia ei kirjattu niiden epävarman hyödyntämisen takia.

Laskennalliset verosaamiset vuonna 2006 on kirjattu vahvistetuista tappiosta niiden todennäköiseen hyödyntämiseen perustuvan laskelman mukaan. Laskelmassa on käytetty erillisyyhtiöiden vuoden 2006 toteutuneita tuloksia ennen veroja seuraavien vuosien ajan, jolloin vahvistetut tappiot ovat hyödynnettävissä, ja todennäköinen vahvistettujen tappioiden hyödyntämismäärä on laskettu.

Konsernilla on lisäksi 11 690 tuhatta euroa vahvistettuja tappioita 31.12.2006 (19 799 tuhatta euroa 31.12.2005), joista ei ole kirjattu laskennallista verosaamista, koska konsernille ei todennäköisesti kerry ennen kyseisten tappioiden vanhenemista verotettavaa tuloa, jota vastaan tappiot pystyttäisiin hyödyntämään. Kyseiset tappiot vanhenevat vuosina 2012-16 (vuosina 2010-2015).

Emoyhtiö Done Solutions Oy:n yhtiöverohyvitysraamien kulukirjaukset 722 tuhatta euroa on hyväksymättä verotuksessa. Kyseiset kulukirjaukset tulevat verotuksessa hyväksytyiksi, kun yhtiöverohyvitysraamit osoittautuvat lopullisesti menetetyiksi vuoden 2011 jälkeen.

| <b>Laskennalliset verovelat</b>                    | <b>1.1.-31.12.2006</b> | <b>1.1.-31.12.2005</b> |
|--|------------------------|------------------------|
|  | <b>TEUR</b>            | <b>TEUR</b>            |
| Laskennalliset verovelat tilikauden alussa         | 493                    | 0                      |
| Aineettomien hyödykkeiden aktivointi               | 934                    | 493                    |
| Rakennukset ja rakennelmat                         | 40                     | 0                      |
| Rahoitusleasing                                    | 11                     | 0                      |
| Aineettomien hyödykkeiden poistot                  | -75                    | 0                      |
| Vaihto-omaisuuden alentuminen                      | -78                    | 0                      |
| <b>Laskennalliset verovelat tilikauden lopussa</b> | <b>1 325</b>           | <b>493</b>             |

## 21) Vaihto-omaisuus

|                                   | <b>1.1.-31.12.2006</b> | <b>1.1.-31.12.2005</b> |
|-----------------------------------|------------------------|------------------------|
|                                   | <b>TEUR</b>            | <b>TEUR</b>            |
| Aineet ja tarvikkeet              | 0                      | 0                      |
| Keskeneräiset tuotteet            | 7                      | 16                     |
| Keskeneräiset pitkäaikaishankkeet | 0                      | 0                      |
| Valmiit tuotteet                  | 152                    | 262                    |
| <b>Yhteensä</b>                   | <b>159</b>             | <b>278</b>             |

Vaihto-omaisuuteen valmiisiin tuotteisiin on kohdistettu Sunob Holding Oy:n hankintamenoa 126 tuhatta euroa 31.12.2005 ja 175 tuhatta euroa 31.8.2006. Nämä on kirjattu vaihto-omaisuudesta kuluksi tuotteiden myynnin jälkeen vuoden 2006 aikana.

## 22) Myyntisaamiset ja muut saamiset

|  | <b>1.1.-31.12.2006</b> | <b>1.1.-31.12.2005</b> |
|--|------------------------|------------------------|
|  | <b>TEUR</b>            | <b>TEUR</b>            |
| Myyntisaamiset                                   | 1 637                  | 1 682                  |
| Bruttosaamiset pitkäaikaishankkeista asiakkailta | 1 042                  | 333                    |
| Lainasaamiset                                    | 0                      | 30                     |
| Siirtosaamiset                                   | 208                    | 132                    |
| Muut saamiset                                    | 60                     | 141                    |
| <b>Yhteensä</b>                                  | <b>2 947</b>           | <b>2 318</b>           |

Konserni on kirjannut vuonna 2006 myyntisaamisista luottotappioita 5 tuhatta euroa (2 tuhatta euroa vuonna 2005).

Myyntisaamisten ja muiden saamisten erien tasearvot ovat luottoriskin enimmäismäärä. Saamisiin ei liity merkittäviä luottoriskikeskittymiä.

### Siirtosaamisiin sisältyvät erät:

|   | <b>1.1.-31.12.2006</b> | <b>1.1.-31.12.2005</b> |
|---|------------------------|------------------------|
|   | <b>TEUR</b>            | <b>TEUR</b>            |
| Projektisaamiset (ei-pitkäaikaishankkeet) | 118                    | 102                    |
| Verosaamiset                              | 32                     | 0                      |
| Muut siirtosaamiset                       | 58                     | 30                     |
| <b>Yhteensä</b>                           | <b>208</b>             | <b>132</b>             |



### 23) Rahavarat

|  | 1.1.-31.12.2006<br>TEUR | 1.1.-31.12.2005<br>TEUR |
|--|-------------------------|-------------------------|
| Käteinen raha ja pankkitilit (ei sisällä shekkiluottotilejä) | 2 412                   | 1 735                   |
| Rahoitusarvopaperit  | 0                       | 2 014                   |
| <b>Yhteensä</b>  | <b>2 412</b>            | <b>3 749</b>            |

### 24) Oma pääoma koskevat liitetiedot

|                                  | Osakkeiden lkm    | Osake-<br>pääoma<br>TEUR | Ylikurssi-<br>rahasto<br>TEUR | Vara-<br>rahasto<br>TEUR | Arvonmuu-<br>tosrahasto<br>TEUR | Uudelleenar-<br>vostusrahasto<br>TEUR | Yhteensä<br>TEUR |
|----------------------------------|-------------------|--------------------------|-------------------------------|--------------------------|---------------------------------|---------------------------------------|------------------|
| 1.1.2005                         | 49 467 484        | 3 957                    | 375                           | 192                      | 0                               | 0                                     | 4 524            |
| Kert. tappioiden kattaminen 2005 | 0                 | 0                        | -301                          | -192                     | 0                               | 0                                     | -493             |
| Osakeanti 19.12.2005             | 10 000 000        | 800                      | 900                           | 0                        | 300                             | 0                                     | 2 000            |
| 31.12.2005                       | 59 467 484        | 4 757                    | 974                           | 0                        | 300                             | 0                                     | 6 031            |
| Osakemerkinnät optioilla         | 969 000           | 78                       | 145                           | 0                        | 0                               | 0                                     | 223              |
| Osakeanti 22.8.2006              | 6 000 000         | 480                      | 1 320                         | 0                        | 0                               | 1 523                                 | 3 323            |
| <b>31.12.2006</b>                | <b>66 436 484</b> | <b>5 315</b>             | <b>2 439</b>                  | <b>0</b>                 | <b>300</b>                      | <b>1 523</b>                          | <b>9 577</b>     |

Osakkeiden enimmäismäärä on 750 miljoonaa kpl (750 miljoonaa kpl vuonna 2005). Osakkeiden vasta-arvo on 0,08 euroa per osake (0,08 euroa), ja konsernin enimmäisosakepääoma on 60 miljoonaa euroa (60 miljoonaa euroa). Kaikki liikkeeseen lasketut osakkeet on maksettu täysimääräisesti. Yhtiön osakepääoma jakautuu yhteen osakelajiin ja 66 436 484 osakkeeseen. Kaikilla osakkeilla on samanlainen oikeus osinkoon ja yhtiön varoihin.

Oma pääoma koostuu osakepääomasta, ylikurssirahastosta, vararahastosta, arvonmuutosrahastosta, uudelleenarvostusrahastosta ja kertyneistä voit-  
tovaroista. Ylikurssi- ja vararahastosta säädetään osakeyhtiölaissa. Arvonmuutosrahastoon kirjataan hankittujen toimintojen maksuna suunnattujen osakeantien käyvän arvon ja merkintähinnan ero. Uudelleenarvostusrahastoon kirjataan hankittujen liiketoimintojen vähemmistöosuuksien hankintojen yhteydessä suoritetuista aineettomien hyödykkeiden uudelleenarvostuksista johtuvat muutokset. Kertyneisiin voittovaroihin kirjataan tilikauden tulos.

#### Voitonjakokelpoiset varat

Emoyhtiön osakepääomaa on 26.3.2004 tehdyllä varsinaisella yhtiökokouksen päätöksellä alennettu 3 463 tuhannella eurolla tappioiden kattamiseksi. Tämän vuoksi voitonjaosta saadaan päättää osakeyhtiölain 6 luvun 4 §:n mukaisesti vain rekisteriviranomaisen luvalla, jollei osakepääomaa ole tätä ennen korotettu vähintään osakepääoman alentamismäärällä. Tämä voitonjakorajoitus on voimassa 31.3.2007 saakka.

### 25) Osakeperusteiset maksut

#### Henkilöstön optio-oikeudet

Konsernilla ei ole voimassaolevia optio-oikeuksia 31.12.2006. Optio-oikeuksien voimassaolo päättyi kaikilla optio-oikeuksilla 30.4.2006.

Henkilöstön voimassaolevien optio-oikeuksien määrä 31.12.2005 oli 742 012 kappaletta. Jokainen optio-oikeus oikeutti merkitsemään kaksi Done Solutions Oyj:n osaketta. Merkintähinta oli 0,23 euroa osakkeelta ja osakkeet oli maksettava merkittäessä. 1.1.-30.4.2006 henkilöstö merkitsi yhteensä 484 500 optio-oikeudella 969 000 osaketta. Merkintähinta oli 0,23 euroa osakkeelta. Osakepääoma nousi optio-oikeuksilla tehdyillä osakemerkinnöillä 77 520 euroa.

Koska optio-ohjelma oli myönnetty ennen 7.11.2002 ja oikeus optioihin oli olemassa ennen 1.1.2005, ei optiojärjestelystä ole IFRS 2 Osakeperusteiset maksut -standardin mukaisesti kirjattu kulu tilinpäätökseen.

| Optioiden muutokset                              | 1.1.-31.12.2006 | 1.1.-31.12.2005 |
|--|-----------------|-----------------|
| Tilikauden alussa ulkona olleet                  | 742 012         | 742 012         |
| Myönnetty uudet optiot                           | 0               | 0               |
| Käytetyt optiot                                  | -484 500        | 0               |
| Rauenneet optiot                                 | -257 512        | 0               |
| <b>Tilikauden lopussa ulkona olevat</b>          | <b>0</b>        | <b>742 012</b>  |
| <b>Tilikauden lopussa toteutettavissa olevat</b> | <b>0</b>        | <b>742 012</b>  |

### 26) Varaukset

| Tuhatta euroa                         | Ruotsin tytäryhtiön<br>konkurssikulut | Korvaukset ja<br>oikeudenkäyn-<br>tikulut | Takuuajan kulut | Yhteensä   |
|---------------------------------------|---------------------------------------|---|-----------------|------------|
| 1.1.2006                              | 697                                   | 33  | 43              | 773        |
| Varausten lisäykset                   | 0                                     | 0   | 69              | 69         |
| Käytetyt varaukset                    | -206                                  | 0   | -27             | -233       |
| Käyttämättömien varausten peruutukset | 0                                     | 0   | -16             | -16        |
| Diskonttauksen vaikutus               | 55                                    | 0   | 4               | 59         |
| <b>31.12.2006</b>                     | <b>546</b>                            | <b>33</b>                                 | <b>65</b>       | <b>644</b> |



|                         | 1.1.-31.12.2006<br>TEUR | 1.1.-31.12.2005<br>TEUR |
|-------------------------|-------------------------|-------------------------|
| Lyhytaikaiset varaukset | 98                      | 76                      |
| Pitkäaikaiset varaukset | 546                     | 697                     |
| <b>Yhteensä</b>         | <b>644</b>              | <b>773</b>              |

#### Ruotsin tytäryhtiön konkurssikulut

Ruotsin varaus koskee tytäryhtiön Done Logistics AB:n vuonna 2002 alkaneen konkurssin vaikutusten mahdollisesti emoyhtiölle aiheuttamia kuluja. Toimitustakausten realisoituminen sekä toimituksiin ja annettuihin takauksiin liittyvä selvitystyö ja oikeudenkäynnit ovat merkittävimmät esimerkit mahdollisesti realisoituvista kuluista. Varattujen kulujen realisoitumiseen vaikuttavat seikat ovat riidanalaisia eikä niiden lopullisen ratkaisemisen ajankohta ole vielä tarkasti arvioitavissa. Diskonttokorkona on käytetty 6 %.

#### Korvaukset ja oikeudenkäyntikulut

Varaus koskee tytäryhtiö Done Logistics Oy:n ja yhtiön alihankkijan kesken vireillä olevan oikeudenkäynnin kuluvaluusta. Oikeuden ennakkoidaan antavan asiasta päätöksen vuoden 2007 aikana. Kuluja ei ole diskontattu, koska sen arvioidaan realisoituvan alle vuodessa.

#### Takuuajan kulut

Järjestelmät-segmentille syntyy projektien takuuajan korjauksista kuluja, jotka kirjattu varauksiin. Takuuajan kulut on arvioitu aiemmissa projekteissa syntyneiden takuuajan kulujen perusteella. Kulut realisoituvat keskimäärin 12 kuukaudessa. Diskonttokorkona on käytetty 6 %.

### 27) Korolliset velat

|                       | 1.1.-31.12.2006<br>TEUR<br>Tasearvot | 1.1.-31.12.2006<br>TEUR<br>Käyvät arvot | 1.1.-31.12.2005<br>TEUR<br>Tasearvot |
|-----------------------|--------------------------------------|---|--------------------------------------|
| <b>Pitkäaikaiset</b>  |                                      |   |                                      |
| Pääomalainat          | 1 015                                | 1 015                                   | 1 015                                |
| Rahoitusleasingvelat  | 44                                   | 44                                      | 17                                   |
| <b>Yhteensä</b>       | <b>1 059</b>                         | <b>1 059</b>                            | <b>1 032</b>                         |
| <b>Lyhytaikaiset</b>  |                                      |   |                                      |
| Muut korolliset velat | 1 003                                | 1 003                                   | 1 003                                |
| Rahoitusleasingvelat  | 27                                   | 27                                      | 37                                   |
| <b>Yhteensä</b>       | <b>1 030</b>                         | <b>1 030</b>                            | <b>1 040</b>                         |

#### Pitkäaikaiset velat erääntyvät seuraavasti:

|                                      | Pääomalainat<br>TEUR | Rahoitusleasingvelat<br>TEUR |
|--------------------------------------|----------------------|------------------------------|
| 2008                                 | 0                    | 22                           |
| 2009                                 | 837                  | 22                           |
| 2010                                 | 178                  | 0                            |
| 2011                                 | 0                    | 0                            |
| Myöhemmin (yli viiden vuoden päästä) | 0                    | 0                            |
| <b>Yhteensä</b>                      | <b>1 015</b>         | <b>44</b>                    |

Pitkäaikaiset ja lyhytaikaiset velat ovat kiinteäkorkoisia ja euromääräisiä.

#### Korollisten pitkäaikaisten velkojen efektiivisten korkokantojen painotetut keskiarvot olivat:

|                      | 1.1.-31.12.2006 | 1.1.-31.12.2005 |
|----------------------|-----------------|-----------------|
| Pääomalainat         | 6 %             | 6 %             |
| Rahoitusleasingvelat | 4 %             | 4 %             |

#### Korollisten lyhytaikaisten velkojen efektiivisten korkokantojen painotetut keskiarvot olivat:

|                       | 1.1.-31.12.2006 | 1.1.-31.12.2005 |
|-----------------------|-----------------|-----------------|
| Muut korolliset velat | 10 %            | 10 %            |
| Rahoitusleasingvelat  | 4 %             | 4 %             |

Done Solutions -konsernilla on pääomalainaa yhteensä 1 015 tuhatta euroa. Pohjola-Yhtymä Oyj:n pääomalainan 550 tuhatta euroa vuotuinen korko on 7% ja laina erääntyy kokonaisuudessaan 31.12.2009. Jyri Merivirran pääomalainan 250 tuhatta euroa, vuotuinen korko on 7% ja laina erääntyy kokonaisuudessaan 31.12.2009. Pääomalainat voidaan maksaa takaisin ennen eräpäivää. Valtiokonttorin pääomalainan 178 tuhatta euroa vuotuinen korko on 3% ja laina erääntyy kokonaisuudessaan 31.12.2010. Valtiokonttorin pääomalainan 37 tuhatta euroa vuotuinen korko on 3% ja laina on kokonaan erääntynyt. Lainaa ei ole maksettu, koska lainasopimuksen mukaiset edellytykset eivät ole täyttyneet 31.12.2006.

Korkoa ja lainaa voidaan pääomalainoista maksaa vain, jos päättäneeltä tilikaudelta vahvistettavan taseen mukaiselle sidotulle omalle pääomalle ja muille jakovelvottomille erille jää täysi kate. Korkoa saadaan maksaa vain, jos maksettava määrä voidaan käyttää voitonjakoon viimeksi päättäneeltä tilikaudelta vahvistettavan taseen mukaan. Kaikkien pääomalainojen kertyneet korot on kirjattu kuluksi ja velaksi tilinpäätökseen.

Korolliset lyhytaikaiset velat sisältää 1 003 tuhatta euroa 31.12.2006 (1 003 tuhatta euroa 31.12.2005) Hakasivuntie 1 -osoitteessa sijaitsevasta kiinteistöstä vuonna 2000 tehdyn myynti ja takaisinvuokraus-sopimuksen mukaisesta ostovelvoitevelasta.



**Rahoitusleasingvelkojen erääntymisajat:**

|   | 1.1.-31.12.2006<br>TEUR | 1.1.-31.12.2005<br>TEUR |
|---|-------------------------|-------------------------|
| Rahoitusleasingvelat - vähimmäisvuokrien kokonaismäärät |                         |                         |
| Yhden vuoden kuluessa                                   | 29                      | 37                      |
| Yli vuoden kuluessa ja enintään viiden vuoden kuluttua  | 42                      | 17                      |
| Yli viiden vuoden kuluttua                              | 0                       | 0                       |
| <b>Yhteensä</b>   | <b>71</b>               | <b>54</b>               |
| Rahoitusleasingvelat - vähimmäisvuokrien nykyarvo       |                         |                         |
| Yhden vuoden kuluessa                                   | 28                      | 36                      |
| Yli vuoden kuluessa ja enintään viiden vuoden kuluttua  | 40                      | 16                      |
| Yli viiden vuoden kuluttua                              | 0                       | 0                       |
| <b>Yhteensä</b>   | <b>68</b>               | <b>52</b>               |
| Tulevaisuudessa kertyvät rahoituskulut                  | 16                      | 101                     |
| Rahoitusleasingvelkojen kokonaismäärä                   | 71                      | 54                      |

Tulevaisuudessa kertyvät rahoituskulut koostuvat rahoitusleasing-sopimuksilla vuokrattujen koneiden ja kaluston sekä rakennusten ja rakennelmien vuokratulista.

Rahoitusleasing-sopimukset ovat pääosin kolmen vuoden sopimuksia keskimääräisellä markkinarahoituskorolla. Sopimusten kohteena olevat koneiden ja laitteiden lunastusarvo ei sopimusten päätyttyä ole merkittävä.

**28) Muut vuokrasopimukset****Konserni vuokralle ottajana**

Ei-purettavissa olevien muiden vuokrasopimusten perusteella maksettavat vähimmäisvuokrat:

|  | 31.12.2006<br>TEUR | 31.12.2005<br>TEUR |
|--|--------------------|--------------------|
| Yhden vuoden kuluessa                                  | 256                | 181                |
| Yli vuoden kuluessa ja enintään viiden vuoden kuluttua | 28                 | 22                 |
| Yli viiden vuoden kuluttua                             | 0                  | 0                  |
| <b>Yhteensä</b>  | <b>284</b>         | <b>203</b>         |

Konserni on vuokrannut kaikki käyttämänsä tuotanto- ja toimistotilat. Vuokrasopimukset ovat yleensä toistaiseksi jatkuvia kolmen tai kuuden kuukauden irtisanomisajalla.

Vuoden 2006 tuloslaskelmaan sisältyy muiden vuokrasopimusten perusteella suoritettuja vuokramenoja 446 tuhatta euroa (463 tuhatta euroa vuonna 2005).

**29) Ostovelat ja muut velat**

|  | 1.1.-31.12.2006<br>TEUR | 1.1.-31.12.2005<br>TEUR |
|--|-------------------------|-------------------------|
| Saadut ennakot   | 27                      | 204                     |
| Ostovelat  | 544                     | 501                     |
| Siirtovelat  | 1 187                   | 1 287                   |
| Muut velat   | 301                     | 350                     |
| <b>Yhteensä</b>  | <b>2 059</b>            | <b>2 342</b>            |
| Saadut ennakot sisältää bruttovelkoja pitkäaikaishankkeista asiakkaille: | 27                      | 175                     |
| <b>Siirtovelkoihin sisältyvät erät:</b>                                  |                         |                         |
| Palkkavelat  | 680                     | 646                     |
| Projektivelat  | 256                     | 38                      |
| Velat palkkojen sivukuluista   | 161                     | 206                     |
| Muut siirtovelat   | 90                      | 397                     |
| <b>Yhteensä</b>  | <b>1 187</b>            | <b>1 287</b>            |



### 30) Rahoitusriskien hallinta

Konserni altistuu normaalissa liiketoiminnassaan luotto- ja maksuvalmiusriskeille. Konsernin riskienhallinnan tavoite on minimoida näiden haitalliset vaikutukset yrityksen tulokseen. Riskienhallinnan yleiset periaatteet hyväksyy hallitus, ja niiden käytännön toteutuksesta vastaavat konsernin toimitusjohtaja ja talousosasto sekä kunkin segmentin johto omaa liiketoimintaansa koskevalta osalta.

#### Luottoriski

Tuotteita ja palveluita myydään vain sellaisille yrityksille, joilla ei ole merkittäviä luottotiedoissa. Konsernilla ei ole merkittäviä luottoriskikeskittymiä, koska sillä on laaja asiakaskunta, joka on maantieteellisesti jakautunut eri puolille maailmaa. Yrityksen luottoriskin enimmäismäärä on rahoitusvarojen kirjanpitoarvo ja keskeneräinen työ 31.12.2006.

#### Maksuvalmiusriski

Konsernissa pyritään jatkuvasti arvioimaan ja seuraamaan liiketoiminnan vaatiman rahoituksen määrää, jotta konsernilla olisi tarpeeksi likvidejä varoja toiminnan rahoittamiseksi. Konsernilla on v. 2007 alussa erääntyvää korollista velkaa 1,0 miljoonaa euroa. Pääomallainat 1,0 miljoonaa euroa erääntyvät 2009 vuoden lopussa. Konsernin likvidit rahavarat olivat 2006 vuoden lopussa 2,4 miljoonaa euroa.

Yhtiö ei altistu valuuttariskeille, koska laskutusvaluutta konsernissa on euro. Yhtiöllä on sijoituksia lyhyen koron rahastoissa, joista korkotason muuttuessa voi realisoitua ennakoitua pienempiä korkotuottoja, mutta ei koskaan korkotappioita. Korkoriskin määrä ei ole konsernissa merkittävä.

### 31) Liiketoiminnan rahavirtojen oikaisut

|   | 1.1.-31.12.2006<br>TEUR | 1.1.-31.12.2005<br>TEUR |
|---|-------------------------|-------------------------|
| Liiketoimet, joihin ei liity maksutapahtumaa: |                         |                         |
| Poistot                                       | 380                     | 243                     |
| Osuus osakkuusyriytysten tuloksesta           | -59                     | -4                      |
| <b>Yhteensä</b>                               | <b>321</b>              | <b>239</b>              |

### 32) Rahoitusvarojen ja -velkojen käyvät arvot

Rahoitusvarojen ja -velkojen kirjanpitoarvot eivät olennaisesti poikkea niiden käyvistä arvoista.

### 33) Vastuositoumukset

#### Kiinnitykset

|   | 31.12.2006<br>TEUR | 31.12.2005<br>TEUR |
|---|--------------------|--------------------|
| <b>Annetut kiinnitykset</b>                                     |                    |                    |
| Yrityskiinnitykset pankkitakauksen 207 tuhatta euroa vakuudeksi | 330                | 330                |
| <b>Annetut kiinnitykset yhteensä</b>                            | <b>330</b>         | <b>330</b>         |

#### Vakuudet

|   | 31.12.2006<br>TEUR | 31.12.2005<br>TEUR |
|---|--------------------|--------------------|
| <b>Annetut pantit</b>   |                    |                    |
| Ennakkomaksutakauksien sekä takuuaikaisten ja rakennusaikaisten takauksien yhteensä 730 tuhatta euroa / 709 tuhatta euroa vastavakuudeksi on pantattu tytäryhtiö- ja osakkuusyhtiöosakkeita kirjanpitoarvolla | 2 250              | 2 484              |
| Sijoitusvakuutustalletus ennakkomaksutakauksien sekä takuuaikaisten ja rakennusaikaisten takauksien yhteensä 730 tuhatta euroa / 709 tuhatta euroa vastavakuudeksi  | 342                | 458                |
| Pantatut rahavarat omien vuokravastuiden, tavaraluottojen ja projektityön vakuudeksi  | 64                 | 64                 |
| Omasta ja konserniyhtiöiden puolesta pantatut rahavarat vuokravastuiden vakuudeksi  | 40                 | 40                 |
| <b>Annetut pantit yhteensä</b>  | <b>2 696</b>       | <b>3 046</b>       |
| <b>Annetut takaukset</b>  |                    |                    |
| Ulkopuolisten puolesta projektitakauksista, on demand -takaukset  | 592                | 0                  |
| Ulkopuolisten puolesta vastatakaus projektitakauksista, on demand -takaukset  | 230                | 0                  |
| Ulkopuolisten puolesta vastatakaus projektitakauksista, muut takaukset  | 500                | 709                |
| <b>Annetut takaukset yhteensä</b>   | <b>1 322</b>       | <b>709</b>         |



### 34) Lähipiiritapahtumat

Konsernin lähipiiriin kuuluvat emoyritys, tytär- ja osakkuusyrietykset, toimitusjohtaja sekä hallituksen ja johtoryhmän jäsenet.

| Konsernin emo- ja tytäryhtiösuhteet ovat seuraavat: | Kotipaikka     | Omistusosuus |
|---|----------------|--------------|
| Emoyritys Done Solutions Oyj                        | Helsinki       |              |
| 1 Done Medical Oy                                   | Seinäjoki      | 100,0 %      |
| 2 Done Wireless Oy                                  | Espoo          | 100,0 %      |
| 3 Done Logistics Oy -al konserni                    | Helsinki       | 100,0 %      |
| 4 Network Partners Oy Nepa -al konsernin osana      | Espoo          | 100,0 %      |
| 5 Fidaco Logistics Ltd Nottingham                   | Iso-Britannia  | 90,0 %       |
| 6 S.C. Fidaware Srl                                 | Bacau, Romania | 80,0 %       |
| 7 Done Information Oy                               | Espoo          | 100,0 %      |
| 8 Sunob Holding Oy                                  | Helsinki       | 100,0 %      |
| 9 Tiolat Oy Sunob Holding Oy -al konsernin osana    | Helsinki       | 100,0 %      |

Kaikki konserniyhtiöt on yhdistelty emoyhtiön konsernitilinpäätökseen.

| Osakkuusyrietyksiä koskevat tiedot | Kotipaikka | Omistusosuus |
|------------------------------------|------------|--------------|
| 1 Ametro Oy                        | Helsinki   | 30,0%        |

Kaikki osakkuusyhtiöt on yhdistelty emoyhtiön konsernitilinpäätökseen.

#### Lähipiirin kanssa toteutuivat seuraavat liiketapahtumat:

|   | 1.1.-31.12.2006<br>TEUR | 1.1.-31.12.2005<br>TEUR |
|---|-------------------------|-------------------------|
| <b>a) Johdon työsuhde-etuudet</b>                   |                         |                         |
| Palkat ja muut lyhytaikaiset työsuhde-etuudet       | 510                     | 438                     |
| Irtisanomisen yhteydessä suoritettavat etuudet      | 0                       | 0                       |
| Työsuhteen päättymisen jälkeiset etuudet            | 86                      | 73                      |
| <b>Yhteensä</b>                                     | <b>596</b>              | <b>511</b>              |
| <b>Palkat ja palkkiot:</b>                          |                         |                         |
| Toimitusjohtaja ja hallituksen jäsen Pekka Pystynen | 123                     | 103                     |
| Hallituksen puheenjohtaja Jyri Merivirta            | 15                      | 60                      |
| Hallituksen jäsen Jaakko Asanti                     | 36                      | 36                      |
| Hallituksen jäsen Matti Nevalainen                  | 9                       | 27                      |
| <b>Yhteensä</b>                                     | <b>183</b>              | <b>226</b>              |

Toimitusjohtajan työsopimuksen irtisanomisaika on työnantajan ja toimitusjohtajan puolelta yksi kuukausi.

**b)** Joulukuussa 2005 hankitun Sunob Holding Oy:n ja sen 57%:sesti omistaman Tiolat Oy:n myyjänä oli Gateway Finland Oy. Gateway Finland Oy:n omistavat Done Solutions Oyj:n hallituksen jäsen Matti Nevalainen ja Petri Kanervo puoliksi. Kaupassa Done Solutions Oyj suuntasi 10.000.000 osaketta 0,17 euroa / osake merkintähinnalla ja 0,20 euroa / osake käyvällä arvolla Gateway Finland Oy:lle sekä maksoi 484 tuhatta euroa. Avoimia saldoja liiketoimista ei ole ollut jäljellä 31.12.2006. Kaudella ei ole tehty luottotappiovarauksia tai kulukirjauksia menetetyistä tai epävarmoista lähipiirisaamisista.

Konsernin johdolla ei ole myönnettyjä osakeoptioita.

### 35) Tilinpäätöksen jälkeiset tapahtumat

Konsernilla on ollut Hakasivuntie 1 -osoitteessa Kauhajoella sijaitsevaa kiinteistöä hallitsevasta Kiinteistöosakeyhtiö Hakasivuntie 1:n osakekannasta vuonna 2000 tehdyn myynti- ja takaisinvuokraussopimuksen mukainen kiinteistön ostovelvoite, joka oli voimassa 31.12.2006 asti. Ostovelvoitetta pidennettiin sopimuksella 14.2.2007. Kiinteistöosakeyhtiön osakekanta ostettiin 14.2.2007. Kiinteistö on ollut jo ennen ostoa ifrs-standardien mukaisesti kirjattuna konsernin aineellisten käyttöomaisuushyödykkeiden rakennuksiin ja rakennelmiin. Kiinteistön arvo konsernin taseessa 31.12.2006 oli kertyneiden poistojen jälkeen 0,4 miljoonaa euroa. Kiinteistön kauppahinta oli 1,0 miljoonaa euroa, joka oli 31.12.2006 taseessa kirjattuna korollisissa veloissa. Kaupalla ei ollut tulovaikutusta.



## 36) Viiden vuoden lukusarjat

|  | 1-12/2006  | 1-12/2005  | 1-12/2004  | 1-12/2004  | 1-12/2003  | 1-12/2002  |
|--|------------|------------|------------|------------|------------|------------|
|  | 12 kk      | 12 kk      | 12 kk      | 12 kk      | 12 kk      | 12 kk      |
|  | IFRS       | IFRS       | IFRS       | FAS        | FAS        | FAS        |
| <b>Taloudellista kehitystä kuvaavat tunnusluvut</b>        |            |            |            |            |            |            |
| Liikevaihto TEUR   | 14 293     | 11 456     | 8 439      | 18 444     | 22 591     | 32 003     |
| Liikevoitto TEUR   | 1 478      | 935        | -1 367     | -929       | -2 495     | -5 014     |
| Liikevoitto %  | 10,3       | 8,2        | -16,2      | -5,0       | -11,0      | -15,7      |
| Tulos ennen satunnaisia eriä TEUR                          | 1 505      | 816        | -1 514     | -1 017     | -2 788     | -5 957     |
| Tulos ennen satunnaisia eriä %                             | 10,5       | 7,1        | -18,0      | -5,5       | -12,3      | -18,6      |
| Tulos ennen veroja TEUR                                    | 1 505      | 816        | -1 514     | -1 017     | -2 788     | -7 366     |
| Tulos ennen veroja %                                       | 10,5       | 7,1        | -18,0      | -5,5       | -12,3      | -23,0      |
| Tilikauden tulos TEUR                                      | 3 455      | 2 272      | -608       | -1 018     | -3 218     | -7 707     |
| Tilikauden tulos %   | 24,2       | 19,8       | -7,2       | -5,5       | -14,2      | -24,1      |
| Bruttoinvestoinnit pysyviin vastaaviin TEUR                | 5 395      | 2 955      | 584        | 393        | 44         | 454        |
| Bruttoinvestoinnit % liikevaihdosta                        | 37,7       | 25,8       | 6,9        | 2,1        | 0,2        | 1,4        |
| Tutkimus- ja kehitysmenot TEUR                             | 283        | 51         | 76         | 199        | 132        | 255        |
| Tutkimus- ja kehitysmenot %                                | 2,0        | 0,4        | 0,9        | 1,1        | 0,6        | 0,8        |
| Oman pääoman tuotto %                                      | 43,3       | 34,3       | -6 440,3   | -182,9     | -120,3     | -102,1     |
| Sijoitetun pääoman tuotto %                                | 17,1       | 21,6       | -55,9      | -31,7      | -52,6      | -55,0      |
| Omavaraisuusaste %   | 63,7       | 47,5       | -4,8       | 0,9        | 16,7       | 37,0       |
| Nettovelkaantumisaste %                                    | -1,8       | -33,4      | -281,6     | -675,8     | 4,5        | -8,5       |
| Henkilöstö keskimäärin                                     | 133        | 135        | 181        | 181        | 232        | 300        |
| <b>Osakekohtaiset tunnusluvut</b>                          |            |            |            |            |            |            |
| Tulos/osake jatkuvat toiminnot EUR                         | 0,056      | 0,016      | -0,031     | -0,021     | -0,065     | -0,16      |
| Tulos/osake lopetetut toiminnot EUR                        | 0,000      | 0,029      | 0,018      | 0,000      | 0,000      | 0,00       |
| Oma pääoma/osake EUR                                       | 0,165      | 0,067      | -0,006     | 0,001      | 0,022      | 0,08       |
| Osakekohtainen osinko EUR                                  | 0,00       | 0,00       | 0,00       | 0,00       | 0,00       | 0,00       |
| Osinko tuloksesta %  | 0,0        | 0,0        | 0,0        | 0,0        | 0,0        | 0,0        |
| Efekttiivinen osinkotuotto %                               | 0,0        | 0,0        | 0,0        | 0,0        | 0,0        | 0,0        |
| Hinta/voitto-suhde   | 5          | 15         | neg,       | neg,       | neg,       | n/a        |
| Osakkeiden osakeantioikaistu lkm tilikauden lopussa        | 66 436 484 | 59 467 484 | 49 467 484 | 49 467 484 | 49 467 484 | 49 467 484 |
| Osakkeiden osakeantioikaistu lkm keskim. tilikauden aikana | 62 179 161 | 49 796 251 | 49 467 484 | 49 467 484 | 49 467 484 | 49 467 484 |
| Osakkeen alin kurssi EUR                                   | 0,24       | 0,08       | 0,07       | 0,07       | 0,10       | 0,07       |
| Osakkeen ylin kurssi EUR                                   | 0,45       | 0,25       | 0,28       | 0,28       | 0,21       | 0,59       |
| Osakkeen keskiarvo EUR                                     | 0,34       | 0,16       | 0,16       | 0,16       | 0,16       | 0,26       |
| Osakkeen kurssi tilikauden lopussa EUR                     | 0,28       | 0,25       | 0,08       | 0,08       | 0,17       | 0,14       |
| Osakekannan markkina-arvo tilikauden lopussa MEUR          | 18,6       | 14,9       | 4,0        | 4,0        | 8,4        | 6,9        |
| Osakevaihto kpl  | 26 795 880 | 20 583 610 | 18 940 048 | 18 940 048 | 25 689 579 | 17 839 055 |
| Osakevaihto %  | 43,1       | 41,6       | 38,3       | 38,3       | 51,9       | 36,1       |

Tulos/osake-tunnusluvut on laskettu osakkeiden osakeantioikaistuilla lukumäärillä keskimäärin tilikausien aikana ja oma pääoma/osake-tunnusluvut osakkeiden osakeantioikaistuilla lukumäärillä tilikausien lopussa.

## 37) Osakkeenomistuksen jakauma ja tiedot osakkeenomistajista

Tiedot emoyhtiön omistuksen jakautumisesta on esitetty emoyhtiön liitetiedoissa.



## EMOYHTIÖN TULOSLASKELMA

|  | LIITE    | 1.1.- 31.12.2006<br>EUR | 1.1.- 31.12.2005<br>EUR |
|--|----------|-------------------------|-------------------------|
| <b>LIKEVAIHTO</b>                                  | <b>1</b> | <b>91 500,00</b>        | <b>65 312,50</b>        |
| <b>Liiketoiminnan muut tuotot</b>                  | <b>2</b> | <b>4 881,14</b>         | <b>165,35</b>           |
| <b>Henkilöstökulut</b>                             |          |                         |                         |
| Palkat ja palkkiot                                 | <b>3</b> | -279 749,38             | -301 891,64             |
| Henkilösivukulut                                   |          |                         |                         |
| Eläkekulut   |          | -57 088,25              | -42 430,36              |
| Muut henkilösivukulut                              |          | -12 826,31              | -15 476,77              |
| <b>Henkilöstökulut yhteensä</b>                    |          | <b>-349 663,94</b>      | <b>-359 798,77</b>      |
| <b>Poistot ja arvonalentumiset</b>                 |          |                         |                         |
| Suunnitelman mukaiset poistot                      |          | 0,00                    | -22 808,39              |
| Arvonalentumiset pysyvien vastaavien sijoituksista |          | -234 000,00             | -24 000,00              |
| <b>Poistot ja arvonalentumiset yhteensä</b>        |          | <b>-234 000,00</b>      | <b>-46 808,39</b>       |
| <b>Liiketoiminnan muut kulut</b>                   | <b>4</b> | <b>-261 557,17</b>      | <b>-277 876,89</b>      |
| <b>LIKETULOS</b>                                   |          | <b>-748 839,97</b>      | <b>-619 006,20</b>      |
| <b>Rahoitustuotot ja -kulut</b>                    | <b>5</b> |                         |                         |
| Osinkotuotot                                       |          | 906 468,00              | 0,00                    |
| Muut korko- ja rahoitustuotot                      |          | 147 861,82              | 32 840,56               |
| Korko- ja muut rahoituskulut                       |          | -113 619,26             | -2 048,39               |
| <b>Rahoitustuotot ja -kulut yhteensä</b>           |          | <b>940 710,56</b>       | <b>30 792,17</b>        |
| <b>TULOS ENNEN SATUNNAISIA ERIÄ</b>                |          | <b>191 870,59</b>       | <b>-588 214,03</b>      |
| <b>Satunnaiset tuotot ja kulut</b>                 | <b>6</b> |                         |                         |
| Satunnaiset tuotot                                 |          | 0,00                    | 2 475 824,44            |
| <b>Satunnaiset tuotot ja kulut yhteensä</b>        |          | <b>0,00</b>             | <b>2 475 824,44</b>     |
| <b>TULOS ENNEN TILINPÄÄTÖSSIIRTOJA JA VEROJA</b>   |          | <b>191 870,59</b>       | <b>1 887 610,41</b>     |
| Tilikauden verot                                   | <b>7</b> | -364,85                 | -1 276,81               |
| <b>TILIKAUDEN TULOS</b>                            |          | <b>191 505,74</b>       | <b>1 886 333,60</b>     |



## EMOYHTIÖN TASE

| VASTAAVAA                              | LIITE     | 31.12.2006<br>EUR    | 31.12.2005<br>EUR    |
|--|-----------|----------------------|----------------------|
| <b>PYSYVÄT VASTAAVAT</b>               | <b>8</b>  |                      |                      |
| <b>Sijoitukset</b>                     | <b>9</b>  |                      |                      |
| Osuudet saman konsernin yrityksissä    |           | 8 425 101,72         | 4 408 273,15         |
| Osuudet osakkuusyriksissä              |           | 373 000,00           | 607 000,00           |
| <b>Sijoitukset yhteensä</b>            |           | <b>8 798 101,72</b>  | <b>5 015 273,15</b>  |
| <b>PYSYVÄT VASTAAVAT YHTEENSÄ</b>      |           | <b>8 798 101,72</b>  | <b>5 015 273,15</b>  |
| <b>VAIHTUVAT VASTAAVAT</b>             |           |                      |                      |
| <b>Pitkäaikaiset saamiset</b>          |           |                      |                      |
| Saamiset saman konsernin yrityksiltä   | <b>10</b> | 2 659 402,36         | 2 659 402,36         |
| <b>Pitkäaikaiset saamiset yhteensä</b> |           | <b>2 659 402,36</b>  | <b>2 659 402,36</b>  |
| <b>Lyhytaikaiset saamiset</b>          |           |                      |                      |
| Myyntisaamiset                         |           | 4 974,93             | 6 324,93             |
| Saamiset saman konsernin yrityksiltä   | <b>10</b> | 1 652 788,45         | 1 261 969,44         |
| Muut saamiset                          |           | 40 655,30            | 54 070,17            |
| Siirtosaamiset                         | <b>11</b> | 4 457,29             | 1 011,71             |
| <b>Lyhytaikaiset saamiset yhteensä</b> |           | <b>1 702 875,97</b>  | <b>1 323 376,25</b>  |
| <b>Rahoitusarvopaperit</b>             |           |                      |                      |
| Muut arvopaperit                       |           | 0,00                 | 2 000 000,00         |
| <b>Rahoitusarvopaperit yhteensä</b>    |           | <b>0,00</b>          | <b>2 000 000,00</b>  |
| <b>Rahat ja pankkisaamiset</b>         |           | <b>63 527,99</b>     | <b>105 152,42</b>    |
| <b>VAIHTUVAT VASTAAVAT YHTEENSÄ</b>    |           | <b>4 425 806,32</b>  | <b>6 087 931,03</b>  |
| <b>VASTAAVAA YHTEENSÄ</b>              |           | <b>13 223 908,04</b> | <b>11 103 204,18</b> |

## EMOYHTIÖN TASE

| VASTATTAVAA                                 | LIITE     | 31.12.2006<br>EUR    | 31.12.2005<br>EUR    |
|---|-----------|----------------------|----------------------|
| <b>OMA PÄÄOMA</b>                           | <b>12</b> |                      |                      |
| Osakepääoma                                 |           | 5 314 918,72         | 4 757 398,72         |
| Ylikursisirahasto                           |           | 2 439 301,82         | 973 951,82           |
| Edellisten tilikausien voitto (tappio)      |           | 1 886 333,60         | 0,00                 |
| Tilikauden voitto (tappio)                  |           | 191 505,74           | 1 886 333,60         |
| <b>OMA PÄÄOMA YHTEENSÄ</b>                  |           | <b>9 832 059,88</b>  | <b>7 617 684,14</b>  |
| <b>PAKOLLISET VARAUKSET</b>                 | <b>13</b> | <b>580 873,83</b>    | <b>791 498,26</b>    |
| <b>VIERAS PÄÄOMA</b>                        |           |                      |                      |
| <b>Pitkäaikainen vieras pääoma</b>          |           |                      |                      |
| Pääomalainat                                | <b>14</b> | 800 000,00           | 800 000,00           |
| <b>Pitkäaikainen vieras pääoma yhteensä</b> |           | <b>800 000,00</b>    | <b>800 000,00</b>    |
| <b>Lyhytaikainen vieras pääoma</b>          |           |                      |                      |
| Ostovelat                                   |           | 21 249,59            | 37 946,30            |
| Velat saman konsernin yrityksille           | <b>15</b> | 1 817 952,76         | 1 787 816,30         |
| Muut velat                                  |           | 16 218,63            | 21 880,50            |
| Siirtovelat                                 | <b>16</b> | 155 553,33           | 46 378,68            |
| <b>Lyhytaikainen vieras pääoma yhteensä</b> |           | <b>2 010 974,31</b>  | <b>1 894 021,78</b>  |
| <b>VIERAS PÄÄOMA YHTEENSÄ</b>               |           | <b>2 810 974,31</b>  | <b>2 694 021,78</b>  |
| <b>VASTATTAVAA YHTEENSÄ</b>                 |           | <b>13 223 908,02</b> | <b>11 103 204,18</b> |



## EMOYHTIÖN RAHOITUSLASKELMA

|   | 1.1. - 31.12.2006<br>EUR | 1.1. - 31.12.2005<br>EUR |
|---|--------------------------|--------------------------|
| <b>Liiketoiminnan rahavirta</b>                         |                          |                          |
| Voitto ennen satunnaisia eriä                           | 191 870,59               | -588 214,03              |
| Rahoitustuotot ja -kulut                                | -34 242,56               | -30 792,17               |
| Oikaisut liikevoittoon                                  | 23 375,59                | 1 365 146,07             |
| Käyttöpääoman muutos                                    | -430 870,54              | -478 690,84              |
| Maksetut korot ja maksut liiketoiminnasta               | -374,81                  | -2 048,39                |
| Saadut korot liiketoiminnasta                           | 147 861,82               | 32 840,56                |
| Maksetut verot  | -364,85                  | -1 276,81                |
| <b>Liiketoiminnan rahavirta</b>                         | <b>-102 744,76</b>       | <b>296 964,39</b>        |
| <b>Investointien rahavirta</b>                          |                          |                          |
| Investoinnit aineellisiin ja aineettomiin hyödykkeisiin | 0,00                     | 0,00                     |
| Aineellisten ja aineettomien hyödykkeiden luovutustulot | 0,00                     | 0,00                     |
| Investoinnit tytä- ja osakkuusyhtiöihin                 | -2 216 828,57            | -456 664,28              |
| <b>Investointien rahavirta</b>                          | <b>-2 216 828,57</b>     | <b>-456 664,28</b>       |
| <b>Rahoituksen rahavirta</b>                            |                          |                          |
| Maksullinen osakeanti                                   | 222 870,00               | 0,00                     |
| Saadut ja annetut tytäryhtiölainat                      | 55 078,90                | 2 135 000,00             |
| Pitkäaikaisten lainojen takaisinmaksut                  | 0,00                     | -374 900,00              |
| <b>Rahoituksen rahavirta</b>                            | <b>277 948,90</b>        | <b>1 760 100,00</b>      |
| <b>Rahavarojen muutokset</b>                            | <b>-2 041 624,43</b>     | <b>1 600 400,11</b>      |
| Rahavarat tilikauden alussa                             | 2 105 152,42             | 504 752,31               |
| Rahavarat tilikauden lopussa                            | 63 527,99                | 2 105 152,42             |
| <b>Rahavarojen muutokset</b>                            | <b>-2 041 624,43</b>     | <b>1 600 400,11</b>      |



## EMOYHTIÖN TILINPÄÄTÖKSEN LIITETIEDOT 31.12.2006

**TILINPÄÄTÖKSEN LAATIMISTA KOSKEVAT LIITETIEDOT****Tilinpäätöksen arvostus- ja jaksotuseriaatteen ja -menetelmät**

Välittömästi tytäryhtiöiden hankinnoista aiheutuneet menot on kirjattu tytäryhtiöiden omistusosuuksien hankintamenuun.

Yhtiön henkilöstön eläketurva on hoidettu ulkopuolisissa eläkevakuutusyhtiöissä. Eläkemenot kirjataan kuluksi kertymisvuonna.

**TULOSLASKELMAA KOSKEVAT LIITETIEDOT****1) Liikevaihdon jakautuminen**

|                                 | <b>1.1.-31.12.2006</b> | <b>1.1.-31.12.2005</b> |
|---------------------------------|------------------------|------------------------|
|                                 | <b>EUR</b>             | <b>EUR</b>             |
| Hallintopalvelut tytäryhtiöille | 91 500,00              | 65 312,50              |
| <b>Liikevaihto yhteensä</b>     | <b>91 500,00</b>       | <b>65 312,50</b>       |

**2) Liiketoiminnan muut tuotot**

|  | <b>1.1.-31.12.2006</b> | <b>1.1.-31.12.2005</b> |
|--|------------------------|------------------------|
|  | <b>EUR</b>             | <b>EUR</b>             |
| Provisiot                                  | 4 816,70               | 0,00                   |
| Muut                                       | 64,44                  | 165,35                 |
| <b>Liiketoiminnan muut tuotot yhteensä</b> | <b>4 881,14</b>        | <b>165,35</b>          |

**3) Maksetut palkat ja palkkiot**

|   | <b>1.1.-31.12.2006</b> | <b>1.1.-31.12.2005</b> |
|---|------------------------|------------------------|
|   | <b>EUR</b>             | <b>EUR</b>             |
| Toimitusjohtaja                                       | -123 457,60            | -114 357,80            |
| Hallituksen jäsenet                                   | -24 000,00             | -87 000,00             |
| Muut palkat ja palkkiot                               | -134 576,78            | -105 937,16            |
| <b>Yhteensä</b>                                       | <b>-282 034,38</b>     | <b>-307 294,96</b>     |
| <b>Suoriteperusteiset palkat ja palkkiot yhteensä</b> | <b>-279 749,38</b>     | <b>-301 891,64</b>     |

**Henkilöstön lukumäärä keskimäärin tilikaudella**

|                 | <b>1.1.-31.12.2006</b> | <b>1.1.-31.12.2005</b> |
|-----------------|------------------------|------------------------|
| Johto           | 3                      | 4                      |
| Toimihenkilöt   | 0                      | 0                      |
| <b>Yhteensä</b> | <b>3</b>               | <b>4</b>               |

**4) Liiketoiminnan muut kulut**

|   | <b>1.1.-31.12.2006</b> | <b>1.1.-31.12.2005</b> |
|---|------------------------|------------------------|
|   | <b>EUR</b>             | <b>EUR</b>             |
| Hallinnon kulut                           | -19 714,22             | -15 445,33             |
| Vuokrat                                   | -15 308,85             | -15 860,42             |
| Matka-, edustus- ja markkinointikulut     | -25 615,55             | -32 880,46             |
| Puhelin-, tietoliikenne- ja toimistokulut | -20 035,67             | -22 784,91             |
| Ostetut asiantuntijapalvelut              | -112 992,27            | -127 715,61            |
| Muut liiketoiminnan kulut                 | -67 890,61             | -63 190,16             |
| <b>Yhteensä</b>                           | <b>-261 557,17</b>     | <b>-277 876,89</b>     |





## 5) Rahoitustuotot ja -kulut

|                                  | 1.1.-31.12.2006<br>EUR | 1.1.-31.12.2005<br>EUR |
|----------------------------------|------------------------|------------------------|
| Osinkotuotot konserniyrityksiltä | 906 468,00             | 0,00                   |
| Korkotuotot konserniyrityksiltä  | 0,00                   | 23 595,79              |
| Korkotuotot muilta               | 147 861,82             | 9 244,77               |
| Korkokulut muille                | -113 619,26            | -2 048,39              |
| <b>Yhteensä</b>                  | <b>940 710,56</b>      | <b>30 792,17</b>       |

## 6) Satunnaiset tuotot ja kulut

|                           | 1.1.-31.12.2006<br>EUR | 1.1.-31.12.2005<br>EUR |
|---------------------------|------------------------|------------------------|
| <b>Satunnaiset tuotot</b> |                        |                        |
| Saadut konserniavustukset | 0,00                   | 2 475 824,44           |
| <b>Yhteensä</b>           | <b>0,00</b>            | <b>2 475 824,44</b>    |

## 7) Tuloverot

|   | 1.1.-31.12.2006<br>EUR | 1.1.-31.12.2005<br>EUR |
|---|------------------------|------------------------|
| Tuloverot varsinaisesta toiminnasta (ed. vuosien verot ja veronlisäykset) | -364,85                | -1 276,81              |
| Tuloverot satunnaisista eristä  | 0,00                   | 0,00                   |
| <b>Yhteensä</b>   | <b>-364,85</b>         | <b>-1 276,81</b>       |

## TASEEN VASTAAVIA KOSKEVAT LIITETIEDOT

## 8) Käyttöomaisuuden hankintamenojen ja muiden pitkävaikutteisten menojen muutokset tase-erien mukaan eriteltyinä

|  | 1.1.-31.12.2006<br>EUR | 1.1.-31.12.2005<br>EUR |
|--|------------------------|------------------------|
| <b>Osuudet saman konsernin yrityksissä</b> |                        |                        |
| Hankintamenot 1.1.                         | 4 408 273,15           | 3 968 302,24           |
| Lisäykset tilikauden aikana                | 4 016 828,57           | 463 970,91             |
| Arvonlennukset tilikauden aikana           | 0,00                   | -24 000,00             |
| Hankintamenot 31.12.                       | 8 425 101,72           | 4 408 273,15           |
| <b>Kirjanpitoarvo 31.12.</b>               | <b>8 425 101,72</b>    | <b>4 408 273,15</b>    |
| <b>Osuudet omistusyhteisyrityksissä</b>    |                        |                        |
| Hankintamenot 1.1.                         | 607 000,00             | 607 000,00             |
| Lisäykset tilikauden aikana                | 0,00                   | 0,00                   |
| Arvonlennukset tilikauden aikana           | -234 000,00            | 0,00                   |
| Hankintamenot 31.12.                       | 373 000,00             | 607 000,00             |
| <b>Kirjanpitoarvo 31.12.</b>               | <b>373 000,00</b>      | <b>607 000,00</b>      |

## 9) Yhtiön omistamat toisten yhtiöiden osakkeet 31.12.2006

| Konserniyritykset                | Kotipaikka                   | Osuus        | Kirjanpitoarvo        |
|----------------------------------|------------------------------|--------------|-----------------------|
| Done Medical Oy                  | Seinäjoki                    | 100,0%       | 645 008,99            |
| Done Wireless Oy                 | Espoo                        | 100,0%       | 15 953,30             |
| Done Logistics Oy                | Helsinki                     | 100,0%       | 1 406 026,21          |
| Done Information Oy              | Espoo                        | 100,0%       | 1 877 313,40          |
| Sunob Holding Oy                 | Helsinki                     | 100,0%       | 463 970,91            |
| Tiolat Oy                        | Helsinki                     | 42,9%        | 4 016 828,57          |
| Fidaco Logistics Ltd             | Nottingham, Iso-Britannia    | 90,0%        | 0,17                  |
| S.C. Fidaware Srl                | Bacau, Romania               | 80,0%        | 0,17                  |
| Done Logistics Ab                | Säffle, Ruotsi; konkurssissa | 100,0%       | 0,00                  |
| <b>Kirjanpitoarvo 31.12.2006</b> |                              |              | <b>8 425 101,72</b>   |
| <b>Osakkuusyrietykset</b>        | <b>Kotipaikka</b>            | <b>Osuus</b> | <b>Kirjanpitoarvo</b> |
| Ametro Oy                        | Helsinki                     | 30,0%        | 373 000,00            |
| <b>Kirjanpitoarvo 31.12.2006</b> |                              |              | <b>373 000,00</b>     |



## 10) Konsernisaamiset

|  | 1.1.-31.12.2006<br>EUR | 1.1.-31.12.2005<br>EUR |
|--|------------------------|------------------------|
| <b>Pitkäaikaiset konsernisaamiset</b>  |                        |                        |
| Pääomalinasaamiset Sunob Holding Oy:ltä  | 1 701 440,00           | 1 701 440,00           |
| Pääomalinasaamiset Done Logistics Oy:ltä   | 957 962,36             | 957 962,36             |
| <b>Yhteensä</b>  | <b>2 659 402,36</b>    | <b>2 659 402,36</b>    |
| Pääomalinat ovat osakeyhtiölain mukaisia pääomainoita yhteismäärältään 2 659 402,36 euroa. Sunob Holding Oy:n pääomalinan vuotuinen korko on 0 % ja laina on voimassa toistaiseksi. Done Logistics Oy:n pääomalinan vuotuinen korko on 6% ja laina erääntyy kolmen kuukauden kuluessa kirjallisesta irtisanomisesta. Korkoa voidaan maksaa vain, jos yhtiöllä on voitonjakokelpoisia varoja. Kertynyt ja maksamaton korko 31.12.2006 on 437 388,71 euroa, jota ei ole kirjattu tuotoksi ja saamiseksi tilinpäätökseen. |                        |                        |
|  |                        |                        |
| <b>Lyhytaikaiset konsernisaamiset</b>  |                        |                        |
| Myyntisaamiset   | 120 583,83             | 83 315,02              |
| Lainasaamiset  | 125 736,62             | 180 815,52             |
| Muut saamiset  | 1 406 468,00           | 997 838,90             |
| <b>Yhteensä</b>  | <b>1 652 788,45</b>    | <b>1 261 969,44</b>    |
| <b>Konsernisaamiset yhteensä</b>   | <b>4 312 190,81</b>    | <b>3 921 371,80</b>    |

## 11) Olennaiset erät siirtosaamisissa

|                     | 1.1.-31.12.2006<br>EUR | 1.1.-31.12.2005<br>EUR |
|---------------------|------------------------|------------------------|
| Muut siirtosaamiset | 4 457,29               | 1 011,71               |
| <b>Yhteensä</b>     | <b>4 457,29</b>        | <b>1 011,71</b>        |

## TASEEN VASTATTAVIA KOSKEVAT LIITETIEDOT

## 12) Oman pääoman erien muutokset

|  | 1.1.-31.12.2006<br>EUR | 1.1.-31.12.2005<br>EUR |
|--|------------------------|------------------------|
| <b>Osakepääoma</b>                                 |                        |                        |
| Osakepääoma 1.1.                                   | 4 757 398,72           | 3 957 398,72           |
| Suunnatut osakeannit                               | 557 520,00             | 800 000,00             |
| <b>Osakepääoma 31.12.</b>                          | <b>5 314 918,72</b>    | <b>4 757 398,72</b>    |
| <b>Ylikurssirahasto</b>                            |                        |                        |
| Ylikurssirahasto 1.1.                              | 973 951,82             | 375 177,66             |
| Suunnatut osakeannit                               | 1 465 350,00           | 900 000,00             |
| Kertyneitten tappioiden kattaminen rahastoista     | 0,00                   | -301 225,84            |
| <b>Ylikurssirahasto 31.12.</b>                     | <b>2 439 301,82</b>    | <b>973 951,82</b>      |
| <b>Vararahasto</b>                                 |                        |                        |
| Vararahasto 1.1.                                   | 0,00                   | 192 260,50             |
| Kertyneitten tappioiden kattaminen rahastoista     | 0,00                   | -192 260,50            |
| <b>Vararahasto 31.12.</b>                          | <b>0,00</b>            | <b>0,00</b>            |
| <b>Edellisten tilikausien voitto/tappio</b>        |                        |                        |
| Edellisten tilikausien voitto/tappio 1.1.          | 1 886 333,60           | -493 486,34            |
| Kertyneitten tappioiden kattaminen rahastoista     | 0,00                   | 493 486,34             |
| <b>Edellisten tilikausien voitto/tappio 31.12.</b> | <b>1 886 333,60</b>    | <b>0,00</b>            |
| <b>Tilikauden voitto/tappio</b>                    |                        |                        |
| <b>Tilikauden voitto/tappio 31.12.</b>             | <b>191 505,74</b>      | <b>1 886 333,60</b>    |
| <b>Oma pääoma yhteensä 31.12.</b>                  | <b>9 832 059,88</b>    | <b>7 617 684,14</b>    |

**Voitonjakokelpoiset varat**

|   |                     |                     |
|---|---------------------|---------------------|
| Voitto/tappio edellisiltä tilikausilta        | 1 886 333,60        | 0,00                |
| Tilikauden voitto/tappio                      | 191 505,74          | 1 886 333,60        |
| Pääomalainojen kertyneet kirjaamattomat korot | 0,00                | -57 244,45          |
| <b>Jakokelpoinen voitto 31.12.</b>            | <b>2 077 839,34</b> | <b>1 829 089,15</b> |

Emoyhtiön osakepääomaa on 26.3.2004 tehdyllä varsinaisella yhtiökokouksen päätöksellä alennettu 3.462.723,88 eurolla tappioiden kattamiseksi. Tämän vuoksi voitonjaosta saadaan päättää osakeyhtiölain 6 luvun 4 §:n mukaisesti vain rekisteriviranomaisen luvalla, jollei osakepääomaa ole tätä ennen korotettu vähintään osakepääoman alentamismäärällä. Tämä voitonjakorajoitus on voimassa 31.3.2007 saakka.

**Erittely osakepääoman korotuksista**

Done Solutions Oyj:n vuoden 2002 optio-ohjelman optio-oikeuksilla on merkitty yhtiön osakkeita 1.1.-30.4.2006 seuraavasti:

|   |              |              |              |              |
|---|--------------|--------------|--------------|--------------|
| Korotus kpl                               | 135 000      | 240 000      | 100 000      | 494 000      |
| Vasta-arvo EUR                            | 0,08         | 0,08         | 0,08         | 0,08         |
| Osakkeita korotuksen jälkeen kpl          | 59 602 484   | 59 842 484   | 59 942 484   | 60 436 484   |
| Korotus EUR                               | 10 800       | 19 200       | 8 000        | 39 520       |
| Osakepääoma korotuksen jälkeen EUR        | 4 768 198,72 | 4 787 398,72 | 4 795 398,72 | 4 834 918,72 |
| Merkintähinta / osake EUR                 | 0,23         | 0,23         | 0,23         | 0,23         |
| Merkintähinta yhteensä EUR                | 31 050       | 55 200       | 23 000       | 113 620      |
| Osakkeiden osuus yhtiön osakekannasta     | 0,2 %        | 0,4 %        | 0,2 %        | 0,8 %        |
| Korotus on rekisteröity kaupparekisteriin | 6.2.2006     | 14.3.2006    | 23.3.2006    | 12.5.2006    |

Kaikkien optio-oikeuksien osalta osakkeiden merkintäaika päättyi 30.4.2006. Kaikki merkityt osakkeet oikeuttavat täyteen osinkoon.

|   |  |
|---|--|
| Aika                                      | 22.8.2006                                      |
| Päätös                                    | Hallituksen kokouksen 22.8.2006 päätös         |
| Käytetyt valtuudet                        | Varsinaisen yhtiökokouksen 31.3.2006 valtuutus |
| Korotus kpl                               | 6 000 000                                      |
| Vasta-arvo EUR                            | 0,08   |
| Osakkeita korotuksen jälkeen kpl          | 66 436 484                                     |
| Korotus EUR                               | 480 000,00                                     |
| Osakepääoma korotuksen jälkeen EUR        | 5 314 918,72                                   |
| Merkintähinta / osake EUR                 | 0,30   |
| Merkintähinta yhteensä EUR                | 1 800 000,00                                   |
| Osakkeiden osuus yhtiön osakekannasta     | 9,0 %  |
| Merkintäetuoikeudesta poikkeamisen syy    | Yrityskauppa                                   |
| Merkitsijä                                | Eyemaker's Finland Oy                          |
| Yrityskaupan kohde                        | Tiolat Oy                                      |
| Korotus on rekisteröity kaupparekisteriin | 1.9.2006                                       |

Kaikki merkityt osakkeet oikeuttavat täyteen osinkoon.

Done Solutions Oyj:n osakepääoma 31.12.2006 oli 5 314 918,72 euroa ja osakkeiden lukumäärä 66 436 484 kappaletta. Done Solutionsin yhtiöjärjestyksen mukaan yhtiön vähimmäispääoma on 3 000 000 euroa ja enimmäispääoma 60 000 000 euroa. Osakkeen kirjanpidollinen vasta-arvo on 0,08 euroa, ja jokainen osake oikeuttaa yhteen ääneen. Osakelajeja on yksi. Kaikilla osakkeilla on samanlainen oikeus osinkoon ja yhtiön varoihin.

**13) Pakolliset varaukset**

|  | <b>1.1.-31.12.2006</b> | <b>1.1.-31.12.2005</b> |
|--|------------------------|------------------------|
|  | <b>EUR</b>             | <b>EUR</b>             |
| Pakollinen varaus Ruotsin tytäryhtiöiden konkurssista    | 580 873,83             | 789 495,66             |
| Pakollinen varaus korvauksista ja oikeudenkäyntikuluista | 0,00                   | 2 002,60               |
| <b>Yhteensä</b>  | <b>580 873,83</b>      | <b>791 498,26</b>      |

Varausten vähenemisellä ei ollut tulosvaikutusta tilikaudella.

**14) Pääomalainat**

Done Solutions Oyj:n pääomalainat ovat osakeyhtiölain mukaisia pääomalainoja yhteismäärältään 800 000,00 euroa. Pohjola-Yhtymä Oyj:n pääomalainan 550 000,00 euroa vuotuinen korko on 7% ja laina erääntyy kokonaisuudessaan 31.12.2009. Kertynyt ja maksamaton korko 31.12.2006 on 77 855,56 euroa. Jyri Merivirran pääomalainan 250 000,00 euroa vuotuinen korko on 7% ja laina erääntyy kokonaisuudessaan 31.12.2009. Kertynyt ja maksamaton korko 31.12.2006 on 35 388,89 euroa. Pääomalainojen kertyneet ja maksamattomat korot on kirjattu tilinpäätökseen kuluksi ja velaksi.

**Korollinen velka**

|  | 1.1.-31.12.2006<br>EUR | 1.1.-31.12.2005<br>EUR |
|--|------------------------|------------------------|
| <b>Yhteensä</b>  | <b>800 000,00</b>      | <b>800 000,00</b>      |
| <b>Velat, jotka erääntyvät myöhemmin kuin viiden vuoden kuluttua</b> | <b>0,00</b>            | <b>0,00</b>            |

**15) Konsernivelat**

|                                    | 1.1.-31.12.2006<br>EUR | 1.1.-31.12.2005<br>EUR |
|------------------------------------|------------------------|------------------------|
| <b>Lyhytaikaiset konsernivelat</b> |                        |                        |
| Ostovelat                          | 7 221,18               | 14 095,88              |
| Muut velat                         | 1 810 731,58           | 1 773 720,42           |
| <b>Yhteensä</b>                    | <b>1 817 952,76</b>    | <b>1 787 816,30</b>    |

**16) Olennaiset erät siirtovelloissa**

|   | 1.1.-31.12.2006<br>EUR | 1.1.-31.12.2005<br>EUR |
|---|------------------------|------------------------|
| Pääomalainojen kertyneet ja maksamattomat korot | 113 244,45             | 0,00                   |
| Lomapalkkavelka                                 | 34 469,00              | 29 676,60              |
| Velat palkkojen sivukuluista                    | 7 583,00               | 9 332,69               |
| Muut siirtovelat                                | 256,88                 | 7 369,39               |
| <b>Yhteensä</b>                                 | <b>155 553,33</b>      | <b>46 378,68</b>       |

**VAKUUKSIA JA VASTUUSITOUUKSIA KOSKEVAT LIITETIEDOT****Vakuudet**

|   | 1.1.-31.12.2006<br>EUR | 1.1.-31.12.2005<br>EUR |
|---|------------------------|------------------------|
| <b>Annetut pantit</b>   |                        |                        |
| Tytäryhtiön puolesta on projektitakauksien 730 240,00 euroa / 708 675,00 euroa pantattu tytäryhtiö- ja osakkuusyhtiöosakkeita kirjanpitoarvolla | 2 250 313,40           | 2 484 313,40           |
| Omasta ja konserniyritysten puolesta pankkitalletus vuokratavuuksia varten  | 40 141,00              | 40 141,00              |
| <b>Yhteensä</b>   | <b>2 524 454,40</b>    | <b>2 524 454,40</b>    |
| <b>Annetut takaukset</b>  |                        |                        |
| Tytäryritysten puolesta pankkitakauksen vakuudeksi  | 206 871,15             | 206 871,15             |
| Ulkopuolisten puolesta projektitakauksista, on demand -takaukset  | 591 900,00             | 0,00                   |
| Ulkopuolisten puolesta vastatakaus projektitakauksista, on demand -takaukset  | 230 340,00             | 0,00                   |
| Ulkopuolisten puolesta vastatakaus projektitakauksista, muut takaukset  | 499 900,00             | 708 675,00             |
| <b>Yhteensä</b>   | <b>1 529 011,15</b>    | <b>915 546,15</b>      |

**Vastuusitoumukset ja muut vastuut**

|   | 1.1.-31.12.2006<br>EUR | 1.1.-31.12.2005<br>EUR |
|---|------------------------|------------------------|
| <b>Leasingvastuut</b>                                       |                        |                        |
| Leasingvastuut, seuraavana vuonna erääntyvät                | 1 929,50               | 6 819,04               |
| Leasingvastuut, myöhemmin kuin seuraavana vuonna erääntyvät | 2 219,42               | 630,15                 |
| <b>Yhteensä</b>   | <b>4 148,92</b>        | <b>7 449,19</b>        |

Leasing sopimukset ovat pääsääntöisesti kolmen vuoden sopimuksia, eivätkä ne sisällä erityisiä irtisanomis- ja lunastusehtoja.

Done Solutions Oyj:llä on ollut Hakasivuntie 1 -osoitteessa Kauhajoella sijaitsevaa kiinteistöä hallitsevasta Kiinteistöosakeyhtiö Hakasivuntie 1:n osakekannasta vuonna 2000 tehdyn myynti- ja takaisinvuokraussopimuksen mukainen kiinteistön ostovelvoite, joka oli voimassa 31.12.2006 asti. Ostovelvoitetta pidennettiin sopimuksella 14.2.2007. Kiinteistöosakeyhtiön osakekannan osti tytäryhtiö Done Logistics Oy omaan tai perustettavan osakeyhtiön lukuun 14.2.2007. Kiinteistön kauppahinta oli 1,0 miljoonaa euroa.



## MUUT LIITETIEDOT

### Henkilöstön ja johdon optio-oikeudet

#### Henkilöstön optio-oikeudet

Yhtiöllä ei ole voimassaolevia optio-ohjelmia eikä henkilöstöllä voimassaolevia optio-oikeuksia.

#### Hallituksen jäsenten, toimitusjohtajan ja heidän määräysvallassaan olevien yritysten osakkeiden ja optio-oikeuksien määrä 31.12.2006

|          | %      | Kpl        |
|----------|--------|------------|
| Osakkeet | 22,8 % | 15 152 500 |

Gateway Finland Oy:n omistusosuus osakkeista 31.12.2005 oli lisäksi 17,3 % eli 11 500 000 kappaletta. Hallituksen jäsen Matti Nevalainen omistaa 50,0% Gateway Finland Oy:stä.

Yhtiöllä ei ole voimassaolevia optio-ohjelmia eikä hallituksen jäsenillä, toimitusjohtajalla tai heidän määräysvallassaan olevilla yrityksillä ole voimassaolevia optio-oikeuksia.

#### Suurimmat osakkeenomistajat 31.12.2006

|                                | Osakemäärä        | Osuus osakkeista ja äänimäärästä |
|--------------------------------|-------------------|----------------------------------|
| 1 Merivirta Jyri               | 15 000 000        | 22,6 %                           |
| 2 Gateway Finland Oy           | 11 500 000        | 17,3 %                           |
| 3 Conventum Venture Finance Oy | 10 140 770        | 15,3 %                           |
| 4 Eyemaker's Finland Oy        | 6 654 414         | 10,0 %                           |
| 5 Mäkinen Markku               | 1 239 215         | 1,9 %                            |
| 6 The Nordic Adviser Group Oy  | 1 179 861         | 1,8 %                            |
| 7 Kiesvaara Jyrki              | 1 000 000         | 1,5 %                            |
| 8 Darabont Corporations        | 646 600           | 1,0 %                            |
| 9 Heikkinen Esko               | 500 000           | 0,8 %                            |
| 10 Panttila Tuomas             | 453 333           | 0,7 %                            |
| <b>Yhteensä</b>                | <b>48 314 193</b> | <b>72,7 %</b>                    |

#### Osakkeenomistajat sektoreittain 31.12.2006

|                                     | Osakkaiden määrä | Osuus osakkeista | Osakemäärä        | Osuus osakkeista ja äänimäärästä |
|-------------------------------------|------------------|------------------|-------------------|----------------------------------|
| Yritykset                           | 114              | 5,9 %            | 32 747 990        | 49,3 %                           |
| Kotitaloudet                        | 1 783            | 91,7 %           | 31 696 089        | 47,7 %                           |
| Rahoitus- ja vakuutuslaitokset      | 6                | 0,3 %            | 1 089 274         | 1,6 %                            |
| Ulkomaat                            | 39               | 2,0 %            | 898 130           | 1,4 %                            |
| Voittoa tavoittelemattomat yhteisöt | 2                | 0,1 %            | 5 001             | 0,0 %                            |
| Julkisyhteisöt                      | 0                | 0,0 %            | 0                 | 0,0 %                            |
| Yhteistilillä                       | 0                | 0,0 %            | 0                 | 0,0 %                            |
| <b>Yhteensä</b>                     | <b>1 944</b>     | <b>100,0 %</b>   | <b>66 436 484</b> | <b>100,0 %</b>                   |

Yhtiön osakkeista oli hallintarekisteröity 868 948 kappaletta, edustaen 1,31 prosenttia äänimäärästä ja osakkeista.

#### Osakkeenomistajat suuruusluokittain 31.12.2006

| Osakkeita, kpl           | Osakkaiden määrä | Osuus osakkeista | Osakemäärä        | Osuus osakkeista ja äänimäärästä |
|--------------------------|------------------|------------------|-------------------|----------------------------------|
| 1-1000                   | 820              | 42,2 %           | 414 387           | 0,6 %                            |
| 1001-5000                | 583              | 30,0 %           | 1 674 442         | 2,5 %                            |
| 5001-10000               | 235              | 12,1 %           | 1 919 904         | 2,9 %                            |
| 10001-50000              | 216              | 11,1 %           | 4 812 903         | 7,2 %                            |
| 50001-                   | 90               | 4,6 %            | 57 614 848        | 86,7 %                           |
| Yhteistilillä 0 osaketta | 0                | 0,0 %            | 0                 | 0,0 %                            |
| <b>Yhteensä</b>          | <b>1 944</b>     | <b>100,0 %</b>   | <b>66 436 484</b> | <b>100,0 %</b>                   |

Varsinaisen yhtiökokouksen 31.3.2006 päättämät hallituksen voimassaolevat osakeantivaltuudet tilikauden päättyessä 31.12.2006 vaihtovelkakirjalainojen ottamisesta ja/tai optio-oikeuksien antamisesta ja/tai osakepääoman korottamisen päättämisestä olivat 5 988 496 osaketta. Valtuutus on voimassa 30.3.2007 asti. Yhtiön hallussa ei ole omia osakkeita eikä hallituksella ole valtuutusta omien osakkeiden ostoon.



## TILINPÄÄTÖKSEN JA TOIMINTAKERTOMUKSEN ALLEKIRJOITUKSET

Helsingissä 28.2.2007

Done Solutions Oyj:n hallitus ja toimitusjohtaja

Jyri Merivirta  
hallituksen puheenjohtaja

Pekka Pystynen  
hallituksen jäsen

Juha Kujala  
vt. toimitusjohtaja

Jaakko Asanti  
hallituksen jäsen

Matti Nevalainen  
hallituksen jäsen

## TILINTARKASTUSMERKINTÄ

Tilinpäätös ja toimintakertomus on laadittu hyvän kirjanpitoavan mukaisesti. Suoritetusta tarkastuksesta on tänään annettu kertomus.

Helsingissä 28.2.2007

Deloitte & Touche Oy  
KHT-yhteisö

Eero Lumme  
KHT

## KIRJANPITOAINESTOA KOSKEVAT TIEDOT

### Käytetyt kirjanpitokirjat

Päivä- ja pääkirja CD-Rom-tallenne  
Osto- ja myyntireskonralistat CD-Rom-tallenne  
Sidottu tasekirja

| Tositelajien luettelo         | Tositenumerot       | Tositelaji |
|-------------------------------|---------------------|------------|
| Pankkitositteet / suoritukset | 200600000-200600030 | B          |
| Pankkitositteet / maksut      | 200600000-200600065 | U          |
| Myyntilaskut                  | 200600000-200600030 | F          |
| Ostolaskut                    | 200600000-200600373 | I          |
| Korjaustositteet              | 200600000-200600002 | K          |
| Muistiotositteet              | 200600000-200600067 | M          |
| Palkkatositteet               | 10000-10012         | MS         |
| Avaava tase                   | 200600000-200600001 | Q          |

### Kirjanpitoaineiston säilyttäminen

Kirjanpitoaineisto säilytetään Done Solutions Oyj:n pääkonttorissa Helsingissä alkuperäisenä sähköisessä ja kirjallisessa muodossa osoitteessa Tukholmankatu 2, 00250 Helsinki.



## TILINTARKASTUSKERTOMUS

### Done Solutions Oyj:n osakkeenomistajille

Olemme tarkastaneet Done Solutions Oyj:n kirjanpidon, tilinpäätöksen, toimintakertomuksen ja hallinnon tilikaudelta 1.1. – 31.12.2006. Hallitus ja toimitusjohtaja ovat laatineet toimintakertomuksen ja EU:ssa käyttöön hyväksytyjen kansainvälisten tilinpäätösstandardien (IFRS) mukaan laaditun konsernitilinpäätöksen sekä emoyhtiön Suomessa voimassa olevien määräysten mukaisesti laaditun tilinpäätöksen, joka sisältää emoyhtiön taseen, tuloslaskelman, rahoituslaskelman ja liitetiedot. Suorittamamme tarkastuksen perusteella annamme lausunnon konsernitilinpäätöksestä sekä emoyhtiön tilinpäätöksestä, toimintakertomuksesta ja hallinnosta.

Tilintarkastus on suoritettu hyvän tilintarkastustavan mukaisesti. Kirjanpitoa sekä tilinpäätöksen ja toimintakertomuksen laatimisperiaatteita, sisältöä ja esittämistapaa on tällöin tarkastettu riittävässä laajuudessa sen toteamiseksi, etteivät tilinpäätös ja toimintakertomus sisällä olennaisia virheitä tai puutteita. Hallinnon tarkastuksessa on selvitetty emoyhtiön hallituksen jäsenten sekä toimitusjohtajan toiminnan lainmukaisuutta osakeyhtiölain säännösten perusteella.

### Konsernitilinpäätös

Konsernitilinpäätös antaa EU:ssa käyttöön hyväksytyjen IFRS -standardien ja samalla kirjanpitolaian tarkoittamalla tavalla oikeat ja riittävät tiedot konsernin toiminnan tuloksesta ja taloudellisesta asemasta. Konsernitilinpäätös voidaan vahvistaa.

### Emoyhtiön tilinpäätös ja hallinto

Emoyhtiön tilinpäätös on laadittu kirjanpitolaian sekä tilinpäätöksen laatimista koskevien muiden säännösten ja määräysten mukaisesti. Emoyhtiön tilinpäätös antaa kirjanpitolaissa tarkoitetulla tavalla oikeat ja riittävät tiedot emoyhtiön toiminnan tuloksesta ja taloudellisesta asemasta.

Toimintakertomus on laadittu kirjanpitolaian ja toimintakertomuksen laatimista koskevien muiden säännösten ja määräysten mukaisesti. Toimintakertomus on yhdenmukainen tilinpäätöksen kanssa ja antaa yhdessä konsernin ja emoyhtiön tilinpäätöksen kanssa kirjanpitolaissa tarkoitetulla tavalla oikeat ja riittävät tiedot ja riittävät tiedot konsernin ja emoyhtiön toiminnan tuloksesta ja taloudellisesta asemasta.

Emoyhtiön tilinpäätös voidaan vahvistaa sekä vastuuvapaus myöntää emoyhtiön hallituksen jäsenille sekä toimitusjohtajalle tarkastamaltamme tilikaudelta. Hallituksen esitys tuloksen käsittelystä on osakeyhtiölain mukainen.

Helsingissä, 28. päivänä helmikuuta 2007

Deloitte & Touche Oy  
KHT-yhteisö

Eero Lumme  
KHT

## Done Solutions Oyj

Tukholmankatu 2  
00250 Helsinki  
Puhelin: 020 525 3000  
Faksi: 020 525 3303  
Sähköposti:  
info@donesolutions.com

## Done Information Oy

Pääkonttori:  
Done Information Oy  
Tukholmankatu 2  
00250 Helsinki  
Puhelin: 020 525 3000  
Faksi: 020 525 3303  
Sähköposti:  
info@donesolutions.com

Muut toimipisteet:

Done Information Oy  
Asekatu 3  
40100 Jyväskylä  
Puhelin: 020 525 3000  
Faksi: 020 525 3201

Done Information Oy  
Åkerlundinkatu 5 A  
33100 Tampere  
Puhelin: 020 525 3000  
Faksi: 020 525 3501

Done Information Oy  
Petrasol Business Center  
Kristiinankatu 9, 3. krs  
20100 Turku

## Done Logistics Oy

Pääkonttori:  
Done Logistics Oy  
Postiosoite:  
PL 521, 61801 Kauhajoki  
Katuosoite:  
Hakasivuntie 1  
61800 Kauhajoki  
Puhelin: 020 525 3000  
Faksi: 020 525 3090  
Sähköposti:  
logistics@donesolutions.com

Muut toimipisteet:

Done Logistics Oy  
Postiosoite:  
PL 4, 60101 Seinäjoki  
Katuosoite:  
Valtionkatu 1  
60100 Seinäjoki  
Puhelin: 020 525 3000  
Faksi: 020 525 3190

Done Logistics Oy  
Åkerlundinkatu 5 A  
33100 Tampere  
Puhelin: 020 525 3300  
Faksi: 03 253 6363

## Tiolat Oy

Tiolat Oy  
Nuijamiestentie 5 B, 2. krs  
00400 Helsinki  
Puhelin: 09 8775 1150  
Faksi: 09 728 6670  
Sähköposti: info@tiolat.fi

