



Q3
2015

REVENIO GROUP OYJ
OSAVUOSIKATSAUS
TAMMIKUU-SYYSKUU

Liikevaihto ja -tulos kasvoivat merkittävästi, myynti vahvaa kaikilla keskeisillä markkina-alueilla

Heinä-syyskuu 2015 lyhyesti, konsernin jatkuvat toiminnot:

- Liikevaihto 5,3 (3,8) miljoonaa euroa, kasvua 39,8 %
- Liiketulos 1,6 (1,1) miljoonaa euroa, kasvua 46,4 %
- Laimentamaton ja laimennettu osakekohtainen tulos 0,17 (0,10)
- FDA-lupahakemus jätettiin syyskuun alussa. Yhtiö ei pysty tarkasti ennustamaan milloin päätös saadaan FDA:lta, mutta yhtiö varautuu myyntiluvan saamiseen vuoden 2016 aikana
- Icare jakeluyhteistyöhön Topcon Medicalin kanssa Yhdysvalloissa

Tammi-syyskuu 2015 lyhyesti, konsernin jatkuvat toiminnot:

- Liikevaihto 14,8 (11,1) miljoonaa euroa, kasvua 33,4 %
- Liiketulos 4,5 (3,1) miljoonaa euroa, kasvua 45,5 %
- Laimentamaton ja laimennettu osakekohtainen tulos 0,47 (0,36)
- Icare jakeluyhteistyöhön Iridex Corporationin kanssa Yhdysvalloissa
- Astman ja ihosyövän seulontaan, diagnosointiin ja seurantaan tarkoitettua teknologiaa lisensoitiin helmikuussa, hankkeet etenevät suunnitellusti

Keskeiset tunnusluvut, jatkuvat toiminnot

MEUR:	1.1.-30.9.2015	1.1.-30.9.2014	Muutos-%
Liikevaihto, konserni	14,8	11,1	33,4
Liiketulos, konserni	4,5	3,1	45,5
Liikevaihto, Terveysteknologia	14,8	11,1	33,4
Liiketulos, Terveysteknologia	5,6	3,8	45,5
Laimentamaton tulos/osake	0,47	0,36	30,6
Laimennettu tulos/osake	0,47	0,36	30,6
Liiketoiminnan rahavirta	3,5	3,6	-5,0
	30.9.2015	30.9.2014	Muutos-%:kää
Omavaraisuusaste, %	83,0	77,2	5,8
Nettovelkaantumisaste, %	-44,2	-5,7	-38,5

Taloudellinen ohjeistus ennallaan

Revenio toistaa 10.8.2015 1-6/2015-osavuositarkastuksen yhteydessä päivittämänsä taloudellisen ohjeistuksen vuodelle 2015:

Koko vuoden osalta konsernin liikevaihdon ja liikelukoksen arvioidaan kasvavan merkittävästi edellisestä vuodesta.

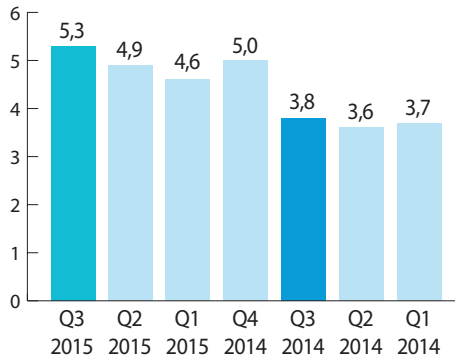
Toisen vuosipuoliskon liikevaihdon kasvun odotetaan jatkuvan vahvana, mutta kuitenkin jäävän ensimmäisen vuosipuoliskon prosentuaalista kasvua alhaisemmaksi.

Konsernin liikelukokseen ja kassavirtaan vaikuttavat panostukset uusiin terveysteknologiaan liittyviin liiketoimintoihin. Nämä panostukset eivät tilikaudella 2015 ole merkittäviä.

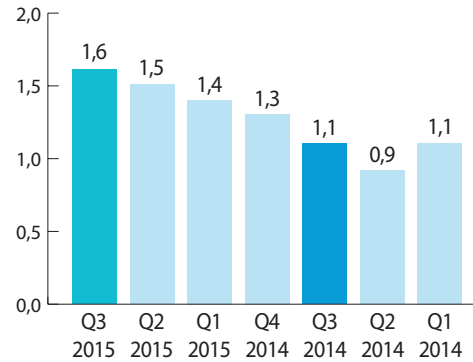
Aiempi taloudellinen ohjeistus:

Icaren liikevaihdon ja liikelukoksen arvioidaan kasvavan edellisestä vuodesta. Koko konsernin liikelukokseen ja kassavirtaan vaikuttavat panostukset uusiin terveysteknologiaan liittyviin liiketoimintoihin. Nämä panostukset eivät tilikaudella 2015 ole merkittäviä.

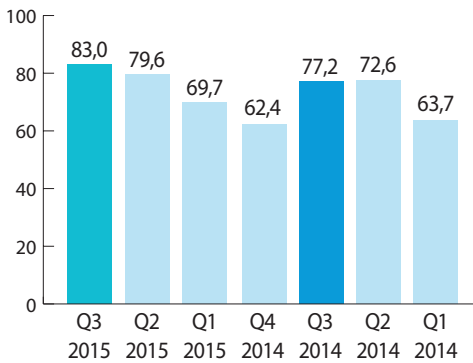
Liikevaihto konserni M€



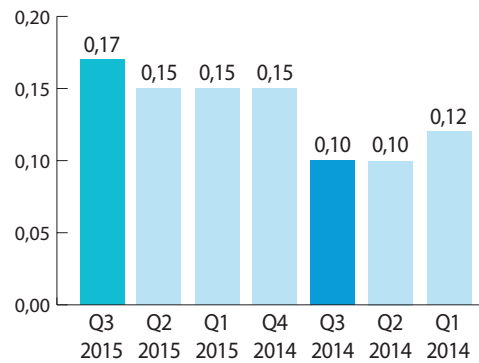
Liiketulos konserni M€



Omavaraisuusaste, % *



Laimennettu osakekohtainen tulos, jatkuvat toiminnot



* Tunnusluvut esitetty kunkin katsauskauden päättymisajankohdan mukaisesti.

Osakkeen vaihtuvuus Q3/2015:

2,2

miljoonaa osaketta

44,2

miljoonaa €

27,8 %

osakekannasta

6 137

osakkeenomistajaa

Toimitusjohtaja Olli-Pekka Salovaara kommentoi kolmannen vuosineljänneksen tulosta:

”Vuoden kolmas neljännes oli Reveniolle odotetusti vahva ja liikevaihdon 39,8 %:n ja liiketuloksen 46,4 %:n kasvu kuvaavat hyvin markkinaosuutemme vahvistumista silmänpaineen mittausten globaalina kärkiyhtiönä.

Yhdysvaltojen hyvän myynnin rinnalle nousi vuoden kolmannen kvartaalin aikana Kiina, jossa myynti sujui erinomaisesti. Myynti Yhdysvalloissa kasvoi 39 % edellisvuoden vastaavaan ajankohtaan verrattuna, kasvua tosin avusti kannaltamme positiivisesti kehittynyt dollarin kurssi. Kiinassa katsauskaudella saadun myyntiluvan myötä myynti käynnistyi erittäin positiivisesti. Myös anturimyynti jatkoi kasvuaan ja sen merkityksen arvioidaan kasvavan edelleen laitemyynnin kasvun ja laitteiden yhä lisääntyvän aktiivisen käytön myötä.

Jätimme syyskuussa pitkään valmistellun silmänpaineen kotimittauksiin tarkoitetun HOME-silmänpainemittarin myyntilupahakemuksen Yhdysvaltojen lääkelupaviranomaiselle FDA:lle. Emme pysty tarkasti ennustamaan milloin päätös saadaan FDA:lta, mutta varaudumme myyntiluvan saamiseen vuoden 2016 aikana. Valmistaudumme myynnin käynnistämiseen Yhdysvalloissa välittömästi myyntiluvan saamisen jälkeen.

HOME-silmänpainemittariin liittyviä tutkimuksia on käynnissä merkittävä määrä ja 24/7-mittauksista on tehty merkittävä määrä tieteellisiä julkaisuja (200 kappaletta). Nämä osoittavat kiinnostuksen silmänpaineen jatkuvaan mittaamiseen olevan suurta. Kuluvan vuoden aikana HOME-silmänpainemittarin myynti on edennyt hieman suunniteltua hitaammin lähinnä siksi, ettei korvattavuutta tuotteen käytöstä ole vielä keskeisillä markkinoilla. Tästä huolimatta aktiiviset silmääläkärit ovat ottaneet yhä enenevässä määrin HOME:n käyttöön, mutta laajempi käyttö vaatii korvattavuuden lisääntymistä. Lisäksi USA:n merkitys kansainvälisen myynnin kasvuun on tärkeää ja siksi FDA-myyntiluvan saaminen on Icarelle merkityksellinen asia.



Vahvistimme katsauskaudella Icaren Yhdysvaltojen organisaatiota vastaamaan tämän merkittävän markkina-alueen kasvunäkymiä. Yhdysvallat on Revenion tärkein markkina-alue, jonka osuus liikevaihdostamme on noin 42 %. Olen työskennellyt toukokuun alusta Yhdysvaltojen Raleighin perustetussa toimipisteessämme. Tavoitteenani on tukea paikallista organisaatiotamme ja paikallista jakeluverkostoa entistä vahvemmin ja kehittää niitä edelleen. Olemme palkanneet katsauskaudella Yhdysvaltoihin talouspäällikön ja lokakuussa katsauskauden jälkeen HOME-silmänpainemittarin lanseeraukseen erikoistuvan tuotemerkkintipäällikön.

Revenio Researchin astma- ja ihosyöpätuotteiden kehitystyö etenee suunnitellusti ja joiltain osin jopa edellä sisäisesti asettamiemme aikatauluja. Suhtaudun positiivisesti näiden tuoteaihioiden tulevaisuuteen ja uskon, että voimme ensi vuoden aikana kertoa jo tarkemmin molempien tuoteaihioiden tuotteistamisesta ja globaalista lanseerausaikataulusta.

Osteoporoosin mittalaite Oscare Sonon™ myyntityön painopiste on katsauskaudella ollut jälleenmyyjien ja loppuasiakkaiden paikantamisessa. Myynti on vielä vähäistä, mutta kehitys on oikean suuntaista. Uskon käynnissä olevien toimenpiteiden kasvattavan Oscaren myyntiä tulevien kuukausien aikana, vaikka merkittäviä myyntilukuja joudumme vielä odottamaan.

Arvioidessamme kuluvan vuoden viimeisen neljänneksen myynti- ja kannattavuustavoitteita, on tärkeää huomioida, että vuoden 2014 viimeisen vuosineljänneksen vertailulukuihin vaikutti merkittävästi Yhdysvalloissa vuoden 2014 lopulla päätetty terveydenhuoltoon liittyvien laitteiden hankkimista vauhdittanut lisäverohuojennus, mikä vilkastutti myyntiä merkittävästi vuoden 2014 viimeisinä viikkoina. Vastaavaa verohoukutinta ei ole välttämättä näköpiirissä kuluvan vuoden lopulla. Lisäksi dollarin kurssivaikutukset ovat tasaantuneet, joten alkuvuoden kaltaista valuuttahyötyä ei ole loppuvuonna odotettavissa. Loppuvuoden odotamme joka tapauksessa sujuvan hyvin ja suunnitelmiamme mukaisesti.”

Tammi-syyskuun 2015 liiketoiminnan kehitys

Revenio Terveysteknologia

Revenio-konsernin Terveysteknologia-segmentin muodostavat Icare Finland Oy, Oscare Medical Oy sekä tutkimus- ja kehityshankkeisiin keskittyvä Revenio Research Oy. Revenion rooli seulonnoissa on tuottaa kustannustehokkaita, yksinkertaisia ja helppokäyttöisiä menetelmiä, laitteita ja teknologioita korvaamaan vanhanaikaisia ja tehottomia toimintamalleja. Revenion tavoitteena on kehittää entistä tehokkaampia ja helposti käyttöön otettavia menetelmiä tunnistaa kansanterveydellisesti merkittäviä sairauksia jo niiden alkuvaiheessa. Revenion seulanteknologioiden fokuksessa ovat glaukooman, osteoporoosin, ihosyövän ja astman tunnistaminen ja niiden hoitoprosessin aikainen mittaaminen.

Revenio Terveysteknologia -segmentin liikevaihto tammi-syyskuussa oli 14,8 (11,1) miljoonaa euroa ja se kasvoi 33,4 % edellisvuoteen verrattuna. Liiketulos vastaavalta ajalta oli 5,6 (3,8) miljoonaa euroa, kasvua 45,5 %.

Revenio Terveysteknologia -segmentin liikevaihto heinä-syyskuussa oli 5,3 (3,8) miljoonaa euroa ja se kasvoi 39,8 % edellisvuoteen verrattuna. Liiketulos vastaavalta ajalta oli 2,0 (1,3) miljoonaa euroa, kasvua 48,8 %.

Valuuttakurssien muutoksilla on ollut vuoden kolmen ensimmäisen neljänneksen aikana positiivinen vaikutus konsernin liikevaihdon ja -tuloksen kasvuun. Vuoden 2015 ensimmäisen 9 kuukauden dollarikurssi suhteessa euroon oli vahvistunut lähes 18 % edellisen vuoden vastaavaan ajankohtaan verrattuna. Vuoden 2015 kolmen ensimmäisen neljänneksen liikevaihdosta yli 42 % muodostui Yhdysvaltain dollarimääräisestä myynnistä. Näin ollen vuoden kolmen ensimmäisen neljänneksen 33,4 % liikevaihdon kasvusta noin 7,5 % on seurausta valuuttakurssien muutoksesta. Kolmannen neljänneksen 39,8 % liikevaihdon kasvusta lähes 7 % on seurausta valuuttakurssien muutoksesta. Valuuttakurssien myönteisen kehityksen lisäksi liikevaihdon oikaisueriin on kirjattu liikevaihtoa kasvattavia kertaluonteisia valuuttakurssituottoja noin 365 000 euroa. Oikaisu on myös nostanut materiaalikustannuksia vastaavasti. Oikaisut liittyvät järjestelmän automaattisiin kirjauksiin tehtyihin oikaisuihin. Oikaisuja ei oleteta tulevan tulevina neljänneksinä.

Icare Finland Oy

Tammi-syyskuun 2015 myynti jatkoi voimakasta kasvua, ollen 33 % edellisvuoden vastaavaa ajankohtaa suurempi. Kannattavuus oli erinomainen. Erityisesti Yhdysvaltojen myynti sujui hyvin ja Kiinassa myynti kasvoi merkittävästi. Lisäksi Iso-Britannia, Kanada, Italia, Ruotsi ja Suomi olivat myynnillisesti vahvoja markkina-alueita.

Anturimyynti oli 3,5 (2,5) miljoonaa euroa, mikä on 39 % edellisvuoden vastaavaa ajankohtaa enemmän. Myynnin kasvu kertoo kasvavan installoidun laitekannan aktiivisesta käytöstä. Anturimyynti tuo Icarelle pitkällä aikavälillä hyvää, toistuvaa liiketoimintaa ja se luo vahvan tukijalan laitemyynnille. Anturimyyntin arvioidaan muodostavan seuraavien 2-3 vuoden aikana jopa 25-30 % Icaren liikevaihdosta.

Icare HOME -silmänpainemittarin myyntilupahakemus Yhdysvaltojen lääkelupaviranomaiselle jätettiin katsauskauden lopulla, kun pitkä ja laaja kliininen tutkimus saatiin vietyä päätökseen. Yhtiö odottaa FDA-lupaprosessin mukaisesti mahdollisia lisäselvityspyynnöitä, joiden jälkeen prosessin arvioidaan etenevän kohti myyntilupaa vuoden 2016 aikana.

Icare HOME -silmänpainemittari on parhaillaan mukana useissa huippuasiantuntijoiden tutkimuksissa, joista saatu palaute on ollut poikkeuksetta myönteistä. Silmänpaineen 24/7-mittaamisesta on julkaistu asiantuntijoiden toimesta lähes 200 dokumenttia, mikä osoittaa merkittävää tarvetta silmänpaineen ympärivuorokautiselle mittaukselle osana glaukooman hoitoprosessia.

Japanissa järjestetään lokakuussa noin viidellekymmenelle tärkeälle vaikuttajasilmälääkärille Icare HOME -silmänpainemittarin esittelytilaisuus, jossa saksalainen arvostettu silmälääkäri Dr. Rosentreter esittelee uusimman HOME-tutkimuksen tulokset. HOME:lla on jo myyntilupa Japanissa.

Icare on jatkanut määrätietoisesti organisaationsa vahvistamista. Elokuussa tehtävissään aloittivat uusi myynti- ja markkinointijohtaja ja uusi tuotekehitysjohtaja. Icare Finland Oy:n nykyinen tuotekehitysjohtaja siirtyi samalla Revenio Research Oy:n tuotekehitysjohtajaksi. Lisäksi lokakuussa katsauskauden jälkeen nimitettiin tuotemarkkinointipäällikkö sekä Aasian aluejohtaja. Myös Icaren organisaatiota Yhdysvalloissa vahvistettiin talouspäälliköllä ja tuotemarkkinointipäälliköllä.

Icaren myynti- ja markkinointiorganisaatio on keskittynyt katsauskauden aikana erityisesti toimenpiteisiin Yhdysvaltojen markkina-aseman vahvistamiseen, markkina-analyysiin ja segmentointeihin, strategiseen ja operatiiviseen vuosisuunnitteluun sekä organisoitumiseen uusien tuotteiden ja markkinoiden tarpeita varten.

Heinäkuussa Icare solmi jakelijasopimuksen Topcon Medical Systemsin kanssa (myöhemmin Topcon), joka on japanilaisen Topcon Corporationin yhdysvaltalainen tytäryhtiö. Sopimuksen mukaisesti Topcon toimii Icaren jakelijana kymmenelle suurelle yhdysvaltalaiselle optikkoketjulle. Topcon on yksi ophthalmologisten laitteiden merkittävin valmistaja maailmassa. Topconilla on kattava myyntiverkosto Yhdysvalloissa ja heillä on pitkäaikainen toimittajasuhde useiden suurten optikkoketjujen kanssa.

Iridex Corporationin kanssa allekirjoitettiin toukokuussa jakelusopimus. Iridexin Yhdysvaltojen myyntihenkilökunta sai vuoden kolmannen neljänneksen aikana tuotekoulutuksen ja ensimmäinen tilaus saatiin syyskuussa.

Icare osallistui syyskuussa Euroopan tärkeimpään kongressiin ESCRS:ään Barcelonassa, jossa järjestettiin samalla vuotuinen myyntikokous yli 30 jakelijan kanssa.

Revenio Research Oy

Revenio Research Oy perustettiin vuoden 2014 lopulla hallinnoimaan Revenio-konsernin tutkimus- ja kehityshankkeita. Yhtiö keskittyy terveysteknologiaan liittyviin tutkimus- ja kehityshankkeisiin, joiden tavoitteena on löytää ja kaupallistaa uusia terveysteknologiaan liittyviä tuotteita. Uusien tuoteaihioiden kehitystyö ihosyövän ja astman tunnistamiseen, seulontaan ja seurantaan etenevät hyvin ja kuluvalle vuodelle asetettujen tavoitteiden mukaisesti.

Ihosyöpä

Katsauskauden alussa tammikuussa Revenio kertoi ihosyövän tunnistamiseen liittyvän teknologian lisensoinnista. Revenio allekirjoitti lisenssisopimuksen VTT:n ja Jyväskylän Yliopiston kanssa ihosyövän diagnosointiin liittyvistä patenteista ja tietotaidosta.

Ihosyövän diagnosointiin tarkoitettujen laitteiden ensimmäinen prototyyppi on ollut kliinisessä koekäytössä Päijät-Hämeen keskussairaalan ihotautiasastolla vuosina 2013-2014 ja sillä on mitattu tänä aikana yli 100 potilasta. Tulokset olleet hyvin rohkaisevia; laitteella on selkeästi suurempi kuvausala ja tarkkuus kuin markkinoilla jo olevilla laitteilla.

Kliinisten kokeiden kautta saatuun palautteeseen perustuva kolmen prototyypin sarja on valmistumassa aikataulussaan kuluvan vuoden loppuun mennessä, jonka jälkeen ne siirtyvät kliinisiin mittauksiin.

Astma

Katsauskaudella helmikuussa Revenio tiedotti astman seulontaan, diagnosointiin ja seurantaan tarkoitettujen teknologian lisensoinnista. Lisenssisopimus Tide Medical Oy:n kanssa mahdollistaa astman seulontaan, diagnosointiin, seurantaan ja hoitoon liittyvien tuotteiden kehittämisen ja kaupallistamisen. Erityisesti pienten lasten astman diagnosointi on hankalaa ja perustuu subjektiiviseen näkemykseen.

Revenion laitteen prototyyppi on ollut käytössä Helsingin yliopistollisessa keskussairaalassa ja Tampereen yliopistollisessa sairaalassa vuosina 2013-2014. Yli 150 potilasta osallistunut neljään erilliseen tutkimukseen ja parhaillaan meneillään olevassa tutkimuksessa seurataan tuloksia lääkityksen jälkeen; tulokset ovat erittäin rohkaisevia. Laitteella mitataan hengityksen virtausprofiilia ja mittaus tehdään yöllä lapsen nukkuessa. Mittauksilla havaitaan astmalle tyypilliset muutokset hengityksessä, mikä puolestaan auttaa lääkäreitä sekä diagnosoinnissa että lääkityksen optimoinnissa.

Astmatuotteeseen liittyvä viranomaisvaatimukset täyttävä kehitysprojekti on käynnissä.

Elokuun lopulla Revenion lasten astmanmittaustuote sai merkittävän tunnustuksen voittaessaan GSK:n ja Mehiläisen sekä brittiläisen UK Trade and Investment -organisaation järjestämän Health Challenge -innovaatiokilpailun. Kilpailun tavoitteena oli tuottaa avoimella innovaatiokilpailulla uusia ratkaisuita hengitystiesairauksien hallintaan. Tuotteen valintaa voittajaksi raati perusteli mm. tuotteen innovatiivisuudella, sillä kuinka tehokkaasti tuote parantaa hengitystiesairauksien hoitoa ja soveltuvuudella globaaleille markkinoille.

Oscare Medical Oy

Revenio-konsernin 53 %:sti omistaman Oscare Medicalin osteoporoosin seulontaan ja seurantaan tarkoitettun Oscare Sono™-mittalaitteen lanseeraus etenee suunnitellusti.

Pienellä liikuteltavalla laitteella saadaan huomattavasti suurempi ihmismäärä seulottua kustannustehokkaasti ja pienennettyä vältettävissä olevien murtumien määrää. Laite ei haasta alan standardina pidettyä ns. DXA-mittausmenetelmää vaan toimii tehokkaana seulontamenetelmänä sille. Oscare Medicalin mittausmenetelmälle ja -laitteelle on myönnetty patentti Japanissa ja Kiinassa.

Oscare Medicalissa on katsauskaudella panostettu edelleen suhteiden luomiseen kansainvälisiin tutkijoihin ja kliinisen evidenssin vahvistamiseen. Geneven yliopistossa tehtävä Oscare - High resolution peripheral quantitative computed tomography -vertailututkimus on päässyt hyvään vauhtiin. Potilasmittaukset aloitettiin elokuussa. Kolmen muun kansainvälisen tutkimuksen suunnitelmat ovat viimeistelyvaiheessa tutkijoiden kanssa.

Kolmannella vuosineljänneksellä on identifioitu sopivat jakelijakandidaatit kattaen kolme uutta Euroopan maata. Nykyisistä jakelijoista parhaiten on menestynyt Italian jakelija, jonka painopistealueena ovat apteekit.

Revenio, lopetetut toiminnot

Revenio ilmoitti vuoden 2014 joulukuussa luopuvansa Teknologia ja Palvelut -segmenttiään edustaneista Boomeranger Boats Oy:stä ja Done Software Solutions Oy:stä ja siirtävänsä ne lopetettuihin liiketoimintoihin.

Katsauskaudella helmikuussa Revenio myi RIB-erikoisveneliiketoimintaa edustaneen Boomeranger Boats Oy:n. Toukokuussa Revenio myi Ohjelmistoliiketoimintaa edustaneen Done Software Solutions Oy:n koko osakekannan. Strategiansa mukaisesti Revenio keskittyy terveysteknologiaan ja ydinliiketoimintaan kuulumattomien yhtiöiden myynti tukee tätä strategiaa.

Liikevaihto, kannattavuus ja tulos, jatkuvat toiminnot

Revenio-konsernin liikevaihto 1.1.-30.9.2015 oli 14,8 (11,1) miljoonaa euroa. Liikevaihdon kasvu oli 33,4 %. Tulos ennen veroja oli 4,6 (3,3) miljoonaa euroa eli 31,4 (29,5) % liikevaihdosta. Vuoden kolmannen neljänneksen tulos oli 1,4 (0,8) miljoonaa euroa eli 25,5 (20,7) % liikevaihdosta, kasvua 72,4 %. Laimentamaton ja laimennusvaikutuksella oikaistu osakekohtainen tulos oli 0,17 (0,10). Oma pääoma / osake oli 1,8 (1,8) euroa.

KONSERNIN TUNNUSLUVUT (MEUR)	1-9/2015	7-9/2015	1-9/2014	7-9/2014
Liikevaihto, jatkuvat toiminnot	14,8	5,3	11,1	3,8
Ebitda, jatkuvat toiminnot	4,9	1,8	3,5	1,3
Ebitda-%, jatkuvat toiminnot	33,2	33,1	31,4	32,9
Liiketulos, jatkuvat toiminnot	4,5	1,6	3,1	1,1
Liiketulos-%, jatkuvat toiminnot	30,6	30,4	28,1	29,1
Tulos ennen veroja, jatkuvat toiminnot	4,6	1,7	3,3	1,2
Tulos ennen veroja-%, jatkuvat toiminnot	31,4	32,6	29,5	32,4
Lopetettujen toimintojen tulos	2,0	0,0	0,0	0,0
Katsauskauden tulos, jatkuvat toiminnot	3,7	1,4	2,5	0,8
Katsauskauden tulos-%, jatkuvat toiminnot	25,2	25,6	22,9	20,7
Bruttoinvestoinnit	1,1	0,1	0,9	0,3
Bruttoinvestoinnit liikevaihdosta %	7,2	1,1	7,8	6,9
Tuotekehitysmenot	0,7	0,2	0,7	0,1
Tuotekehitysmenot liikevaihdosta %	4,7	2,9	6,0	1,8
Nettovelkaantumisaste-%	-44,2	-44,2	-5,7	-5,7
Omavaraisuusaste-%	83,0	83,0	77,2	77,2
Sijoitetun pääoman tuotto (ROI)	34,9	35,4	24,4	26,0
Oman pääoman tuotto (ROE)	47,1	52,9	33,7	38,1
Laimentamaton tulos/osake EUR, jatkuvat toiminnot	0,47	0,17	0,36	0,10
Laimennettu tulos/osake EUR, jatkuvat toiminnot	0,47	0,17	0,36	0,10
Laimentamaton tulos/osake EUR, lopetetut toiminnot	0,25	0,00	-0,17	-0,16
Laimennettu tulos/osake EUR, lopetetut toiminnot	0,25	0,00	-0,17	-0,16
Oma pääoma/osake EUR	1,8	1,8	1,8	1,8
Henkilöstö keskimäärin katsauskaudella, jatkuvat toiminnot	32	32	28	28
Liiketoiminnan rahavirta	3,5	1,4	3,6	2,5
Lopetettujen toimintojen rahavirta	2,1	0,0	-2,7	-2,9
Investointien rahavirta	1,8	-0,1	-0,4	0,2
Rahoituksen rahavirta	-4,0	-0,3	-2,8	-0,2
Rahavirta yhteensä	3,2	1,0	-2,3	-0,4

SEGMENTIN LIIKEVAIHTO JA -VOITTO VUOSINELJÄNNEKSITTÄIN, JATKUVAT TOIMINNOT (MEUR)

	Q3/15	Q2/15	Q1/15	Q4/14	Q3/14	Q2/14	Q1/14	Q4/13	Q3/13
Liikevaihto									
Revenio Terveysteknologia	5,3	4,9	4,6	5,0	3,8	3,6	3,7	4,1	3,0
Yhteensä	5,3	4,9	4,6	5,0	3,8	3,6	3,7	4,1	3,0
Liiketulos									
Revenio Terveysteknologia	2,0	1,9	1,7	1,6	1,3	1,1	1,4	1,7	1,2
Yhteensä	2,0	1,9	1,7	1,6	1,3	1,1	1,4	1,7	1,2
Emoyhtiön kulut	-0,3	-0,4	-0,3	-0,3	-0,2	-0,2	-0,3	-0,5	-0,2
Liiketulos	1,6	1,5	1,4	1,3	1,1	0,9	1,1	1,3	1,0
Liiketulos-%	30	31	31	26	29	25	30	31	32

Tase, rahoitus ja investoinnit

Konsernin taseen loppusumma 30.9.2015 oli 17,2 (18,2) miljoonaa euroa. Konsernin oma pääoma katsauskauden lopussa oli 14,2 (13,8) miljoonaa euroa. Konsernin korollinen velka oli katsauskauden lopussa 0,9 (1,5) miljoonaa euroa ja nettovelkaantumisaste oli -44,2 (-5,7) %. Konsernin omavaraisuusaste oli 83,0 (77,2) %. Konsernin likvidit varat katsauskauden päättyessä olivat 7,3 (2,3) miljoonaa euroa. Konsernin rahoitustilanne oli katsauskaudella vakaa.

Liiketoiminnan jatkuvien toimintojen rahavirta katsauskaudella oli 1,4 miljoonaa euroa. Konsernin investoinnit aineellisiin ja aineettomiin käyttöomaisuushyödykkeisiin olivat 0,1 (0,3) miljoonaa euroa. Investoinnit kohdistuivat pääosin tuotekehitykseen.

Henkilöstö

Konsernin jatkuvien toimintojen palveluksessa oli katsauskaudella keskimäärin 32 (28) henkilöä. Katsauskauden lopun henkilöstömäärä oli 32 (28).

Revenio Group Oyj:n talousjohtajaksi ja johtoryhmän jäseneksi nimitettiin kesäkuussa 15.7.2015 alkaen KTM Robin Pulkkinen. Pulkkinen raportoi Revenio-konsernin toimitusjohtaja Olli-Pekka Salovaaralle.

Revenio vahvisti johtoryhmäänsä elokuussa. Revenio-konsernin johtoryhmään kuuluvat 6.8.2015 alkaen konsernin toimitusjohtaja Olli-Pekka Salovaara (pj), Icare Finland Oy:n toimitusjohtaja Timo Hilden, Revenio -konsernin talousjohtaja Robin Pulkkinen sekä uusina jäseninä Icare Finland Oy:n myynti- ja markkinointijohtaja Tomi Karvo, Revenio Research Oy:n tutkimus- ja tuotekehitysjohdaja Ari Kukkonen sekä viestinnän ulkopuolisena asiantuntijana Tiina Olkkonen.

Henkilöstön määrä segmenteittäin keskimäärin katsauskauden aikana:

	30.9.2015	30.9.2014	Muutos
Revenio Terveysteknologia	30	24	6
Emoyhtiö	2	4	-2
Yhteensä	32	28	4

Katsauskaudella maksetut palkat ja palkkiot olivat yhteensä 1,8 (1,5) miljoonaa euroa jatkuvista toiminnoista.

Osakkeet, osakepääoma ja johdon omistus

Revenio Group Oyj:n kokonaan maksettu ja kaupparekisteriin merkitty osakepääoma 30.9.2015 oli 5 314 918,67 euroa ja osakkeiden lukumäärä 7 943 811 kappaletta.

Osakemäärä korottui katsauskaudella yhteensä 8 522 kappaleella vuoden 2007 optio-ohjelmien perusteella tehtyjen osakemerkintöjen johdosta. Merkintöjä tehtiin 0 kappaletta optio-oikeuksilla 2007A, 0 kappaletta optio-oikeuksilla 2007B ja 8 522 kappaletta optio-oikeuksilla 2007C. Merkintäaika optio-oikeuksilla 2007A päättyi 1.5.2013 ja merkintäaika optio-oikeuksilla 2007B päättyi 1.11.2014. Ulkona olevilla optio-oikeuksilla 2007C voidaan merkitä vielä yhteensä enintään 35.597 osaketta merkintäajan päättymiseen 1.5.2016 mennessä.

Yhtiöllä on yksi osakelaji, ja kaikilla osakkeilla on samanlainen äänioikeus sekä oikeus osinkoon ja yhtiön varoihin. Hallituksen jäsenten ja toimitusjohtajan sekä heidän lähipiirinsä omistusosuus osakkeista 30.9.2015 oli 13,6 % eli 1 084 125 osaketta ja optio-oikeuksista 0 %.

Katsauskaudella, 8.5.2015 Revenio sai ilmoituksen omistusosuuden muuttumisesta, jonka mukaisesti Jyri Merivirran omistusosuus Revenio Group Oyj:n osake- ja äänimäärästä laski alle yhden kymmenesosan (1/10). Samalla Kyösti Kakkosen hallinnoimasta Joensuun Kauppa ja Kone Oy:stä tuli Revenion suurin osakkeenomistaja.

Samana päivänä Revenio sai ilmoituksen omistusosuuden muuttumisesta, jonka mukaisesti Evli Pankki Oyj:n omistusosuus Revenio Group Oyj:n osake- ja äänimäärästä on noussut yli yhden kahdeskymmenesosan (1/20).

Voimassa olevat optio-ohjelmat

Yhtiöllä on vuonna 2007 alkanut optio-ohjelma. Revenio Group Oyj:n hallitus päätti 23.11.2007 varsinaisen yhtiökokouksen 3.4.2007 myöntämien osakeantivaltuuksien nojalla optiojärjestelmästä, johon kuuluu enintään 3.684.365 optio-oikeutta. Kymmenen optio-oikeutta oikeuttaa merkitsemään yhden Revenio Group Oyj:n osakkeen. Ulkona olevien optio-oikeuksien perusteella vielä merkittävissä olevien osakkeiden osuus on 30.6.2015 osakemäärällä enintään 0,6 % yhtiön osakkeista ja äänistä, kun optio-oikeuksilla merkityt uudet osakkeet on rekisteröity. Optio-oikeuksilla merkittävät uudet osakkeet oikeuttavat osinkoon merkintävuodesta lähtien.

Optio-oikeudet on jaettu kolmeen sarjaan A (1.684.365 kappaletta), B (1.000.000 kappaletta) ja C (1.000.000 kappaletta). Osakkeiden merkintäaika on optio-oikeudella A 1.5.2009-1.5.2013, optio-oikeudella B 1.11.2010-1.11.2014 sekä optio-oikeudella C 1.5.2012-1.5.2016. Osakkeen merkintähinta on osakkeen painotettu keskimurssi 1.-30.11.2007 kerrottuna kymmenellä (5,99 euroa, optio-oikeus A), 1.-30.4.2009 kerrottuna kymmenellä (1,75 euroa, optio-oikeus B) ja 1.-30.11.2010 kerrottuna kymmenellä (1,24 euroa optio-oikeus C). Katsauskaudella ei jaettu optioita henkilöstölle.

Revenio Group Oyj:n hallitus päätti 10.8.2015 varsinaisen yhtiökokouksen 19.3.2015 päättämien osakeantivaltuuksien nojalla uudesta optiojärjestelmästä, johon kuuluu enintään 150.000 optio-oikeutta. Yksi optio-oikeus oikeuttaa merkitsemään yhden osakkeen. Optio-oikeudet jaetaan hallituksen päättämällä tavalla Revenio-konsernin palveluksessa oleville tai palvelukseen otettaville avainhenkilöille optioehtojen mukaisesti. Optio-oikeudet on jaettu kolmeen sarjaan A (50.000 kappaletta), B (50.000 kappaletta) ja C (50.000 kappaletta). Osakkeiden merkintäaika on optio-oikeudella A 31.5.2017 - 31.5.2019, optio-oikeudella B 31.5.2018 - 31.5.2020 ja optio-oikeudella C 31.5.2019 - 31.5.2021. Osakkeen merkintähinta on optio-oikeudella A Revenion osakkeen vaihdolla painotettu keskimurssi NASDAQ OMX Helsinki Oy:ssä 1.9. - 15.10.2015 lisättyä 15 prosentilla, optio-oikeudella B Revenion osakkeen vaihdolla painotettu keskimurssi NASDAQ OMX Helsinki Oy:ssä 1.9. - 15.10.2016 lisättyä 15 prosentilla ja optio-oikeudella C Revenion osakkeen vaihdolla painotettu keskimurssi NASDAQ OMX Helsinki Oy:ssä 1.9. - 15.10.2017 lisättyä 15 prosentilla. Katsauskaudella jaettiin A-sarjan optioita henkilöstölle 41.000 kpl. A-sarjan merkintähinnaksi tuli 26,94 euroa.

Kaupankäynti NASDAQ OMX Helsingissä

Revenio Group Oyj:n osakkeita vaihdettiin NASDAQ OMX Helsingissä 1.1.-30.9.2015 yhteensä 44,2 (31,6) miljoonalla eurolla, mikä vastaa 2,2 (2,2) miljoonaa osaketta ja 27,8 (27,9) % osakkeiden kokonaismäärästä. Ylin kaupantekokurssi oli 24,95 (17,20) euroa ja alin 14,33 (11,32) euroa. Katsauskauden lopun päätöskurssi oli 23,08 (15,30) euroa ja katsauskauden keskimurssi 20,25 (14,36) euroa. Revenio Group Oyj:n markkina-arvo 30.9.2015 oli 183 (121) miljoonaa euroa.

Varsinainen yhtiökokous ja hallituksen voimassa olevat valtuudet

Yhtiökokous 19.3.2015 valitsi hallitukseen viisi jäsentä ja valitsi hallituksen jäseniksi uudelleen Rolf Fryckmanin, Ari Kohosen, Pekka Rönkän, Kyösti Kakkosen ja Pekka Tammelan. Hallitus päätti yhtiökokouksen jälkeen pitämässään kokouksessa valita puheenjohtajakseen edelleen Pekka Tammelan.

Yhtiökokous päätti, että hallituksen puheenjohtajalle maksetaan palkkiona 36 000 euroa vuodessa ja hallituksen muille jäsenille 18 000 euroa vuodessa. Hallituksen jäsenten palkkio päätettiin maksaa 40 %:sti yhtiön omina osakkeina sekä 60 %:sti rahana.

Yhtiökokous päätti, että yhtiön tilintarkastajana valitaan jatkamaan KHT-yhteisö PricewaterhouseCoopers Oy päävastuullisena tilintarkastajana KHT Samuli Perälä. Tilintarkastajille päätettiin maksaa palkkio kohtuullisen laskun mukaan.

Yhtiökokous päätti hyväksyä hallituksen ehdotuksen voiton käsittelystä, jonka mukaan emoyhtiön tilikauden voitto 1.047.421,70 euroa lisätään edellisten tilikausien voittovaroihin ja osinkoa jaetaan 0,45 euroa osakkeelta.

Yhtiökokous peruutti aiemman 785.047 oman osakkeen hankkimista koskevan valtuutuksen ja valtuutti osakkeiden yhdistelyn tultua hyväksytyksi hallituksen päättämään enintään 793.207 oman osakkeen hankkimisesta yhdessä tai useammassa erässä yhtiön vapaaseen omaan pääomaan kuuluvilla varoilla, jolloin hankinnat vähentävät yhtiön voitonjakoon käytettävissä olevia varoja. Osakkeita voidaan hankkia yhtiön pääomarakenteen kehittämiseksi, yrityskauppojen tai muiden järjestelyiden rahoittamiseksi tai toteuttamiseksi, osakepohjaisten kannustinjärjestelmien toteuttamiseksi tai muutoin edelleen luovutettavaksi tai mitätöitäväksi.

Osakkeita voidaan hankkia joko

- a. kaikille osakkeenomistajille osoitetulla ostotarjouksella yhtäläisin, hallituksen päättämin ehdoin osakkeenomistajien omistamien osakkeiden suhteessa ja hallituksen päättämästä samasta hinnasta; tai
- b. säännellyllä markkinalla niillä markkinapaikoilla, joiden sääntöjen mukaan yhtiö saa käydä kauppaa omilla osakkeillaan. Tällöin osakkeet hankitaan suunnatusti eli muuten kuin osakkeenomistajien omistamien osakkeiden suhteessa ja osakkeista maksettava vastike perustuu yhtiön osakkeen julkisesti noteerattuun markkinahintaan

Valtuutus on voimassa 30.4.2016 saakka.

Yhtiökokous valtuutti hallituksen päättämään osakkeiden yhdistelyn tultua hyväksytyksi enintään 793 207 osakkeen antamisesta osakeannilla tai antamalla osakeyhtiölain 10 luvun 1 §:n mukaisia osakkeisiin oikeuttavia erityisiä oikeuksia (mukaan lukien optio-oikeudet) yhdessä tai useammassa erässä.

Valtuutus myönnettiin käytettäväksi mahdollisten yrityskauppojen tai muiden järjestelyiden rahoittamiseen ja toteuttamiseen, yhtiön osakepohjaisten kannustinjärjestelmien toteuttamiseen tai muihin hallituksen päättämiin tarkoituksiin.

Valtuutus sisältää hallitukselle oikeuden päättää kaikista osakeannin sekä mainittujen erityisten oikeuksien antamisen ehdoista, mukaan lukien osakkeiden tai erityisten oikeuksien saajat ja maksettavan vastikkeen määrä. Valtuutus sisältää myös oikeuden antaa osakkeita osakkeenomistajien etuoikeudesta poiketen eli suunnatusti. Hallituksen valtuutus kattaa sekä uusien osakkeiden antamisen että yhtiön hallussa mahdollisesti olevien omien osakkeiden luovutuksen.

Valtuutus on voimassa 30.4.2016 saakka. Tämä valtuutus kumoaa yhtiökokouksessa 20.3.2014 päätetyn valtuutuksen päättää osakeannista sekä osakkeisiin oikeuttavien erityisten oikeuksien antamisesta.

Yhtiökokous vahvisti, että yhtiöjärjestyksen 2§ muutetaan kuulumaan seuraavasti:

”Yhtiön toimialana on terveydenhuoltoon ja terveysteknologiaan liittyvien laitteiden, tuotteiden, menetelmien ja palveluiden kauppa, välittäminen, tutkimus, tuotekehitys, kaupallistaminen ja markkinointi, terveydenhuoltoon liittyvä koulutus, konsultointi sekä asiantuntijapalveluiden myynti sekä muu terveydenhuoltoalaan liittyvä tai siihen verrattava liiketoiminta. Yhtiö voi toimia konsernin emoyhtiönä ja tuottaa hallintopalveluita, harjoittaa myös muuta liiketoimintaa sekä omistaa ja hallita kiinteistöjä ja arvopapereita sekä muita rahoitusinstrumentteja sekä käydä niillä kauppaa. Yllämainittua toimintaa yhtiö voi harjoittaa joko suoraan tai tytär- ja osakkuusyhtiöksi käyttäen.”

Hallitus ja tilintarkastajat

Hallituksen jäsenet ovat Rolf Fryckman, Ari Kohonen, Pekka Rönkä, Kyösti Kakkonen ja Pekka Tammela, joka toimii hallituksen puheenjohtajana.

Tilintarkastajana toimii KHT-yhteisö PricewaterhouseCoopers Oy päävastuullisena tilintarkastajana KHT Samuli Perälä.

Riskit ja epävarmuustekijät

Konsernin merkittävät riskit liiketoiminnassa on tiedotettu tilinpäätöstiedotteessa 12.2.2015. Tiedotetuissa riskeissä ei ole tapahtunut muutoksia tilinpäätöstiedotteen julkaisun jälkeen.

Katsauskauden jälkeiset tapahtumat

Katsauskauden jälkeen ei ole ollut merkittäviä tapahtumia.

Osavuositarkastuksen laatimisperiaatteet

Tämä osavuositarkastus on laadittu IAS 34 Osavuositarkastukset -standardin mukaisesti. Revenio Group Oyj on tämän osavuositarkastuksen laatimisessa soveltanut samoja laatimisperiaatteita kuin vuositilinpäätöksessään 2014 kuitenkin siten, että konserni on 1.1.2015 alkaen ottanut käyttöön vuositilinpäätöksen 2014 laatimisperiaatteissa mainitut IASB:n julkistamat uudet tai uudistetut standardit ja IFRIC-tulkinnat.

Osavuositarkastuksen luvut ovat tilintarkastamattomia.

KONSERNIN LAAJA TULOSLASKELMA (MEUR)	1-9/2015	1-9/2014	1-12/2014
LIIKEVAIHTO	14,8	11,1	16,0
Materiaalit ja palvelut	-4,2	-3,4	-5,1
Työsuhde-etuuksista aiheutuneet kulut	-2,3	-1,9	-2,6
Poistot ja arvonalentumiset	-0,4	-0,4	-0,5
Liiketoiminnan muut kulut	-3,4	-2,3	-3,4
LIIKETULOS, JATKUVAT TOIMINNOT	4,5	3,1	4,4
Osuus osakkuusyhtiötuloksista	0,0	0,0	0,0
Rahoituskulut (netto)	0,1	0,2	0,2
TULOS ENNEN VEROJA, JATKUVAT TOIMINNOT	4,6	3,3	4,7
Tuloverot	-0,9	-0,7	-0,9
Katsauskauden tulos jatkuvista toiminnoista	3,7	2,5	3,7
Katsauskauden tulos lopetetuista toiminnoista	2,0	0,0	-4,4
KATSAUSKAUDEN TULOS	5,7	2,5	-0,7
Muut laajan tuloksen erät	0,0	0,0	0,0
Muihin laajan tuloksen eriin liittyvät verot	0,0	0,0	0,0
Katsauskauden muut laajan tuloksen erät verojen jälkeen	0,0	0,0	0,0
KATSAUSKAUDEN LAAJA TULOS YHTEENSÄ	5,7	2,5	-0,7
Katsauskauden tuloksen jakautuminen:			
Emoyrityksen omistajille	5,7	2,5	-0,7
Katsauskauden laajan tuloksen jakautuminen:			
Emoyrityksen omistajille	5,7	2,5	-0,7
Tulos/osake, laimentamaton, EUR, jatkuvat toiminnot	0,47	0,36	0,47
Tulos/osake, laimennettu, EUR, jatkuvat toiminnot	0,47	0,36	0,47
Tulos/osake, laimentamaton, EUR, lopetetut toiminnot	0,25	-0,17	-0,56
Tulos/osake, laimennettu, EUR, lopetetut toiminnot	0,25	-0,17	-0,56

KONSERNIN LAAJA TULOSLASKELMA (MEUR)	7-9/2015	7-9/2014
LIIKEVAIHTO	5,3	3,8
Liiketoiminnan muut tuotot	0,0	0,0
Materiaalit ja palvelut	-1,8	-1,2
Työsuhde-etuuksista aiheutuneet kulut	-0,7	-0,6
Poistot ja arvonalentumiset	-0,1	-0,1
Liiketoiminnan muut kulut	-1,0	-0,8
LIIKETULOS, JATKUVAT TOIMINNOT	1,6	1,1
Osuus osakkuusyhtiötuloksista	0,0	0,0
Rahoituskulut (netto)	0,1	0,1
TULOS ENNEN VEROJA, JATKUVAT TOIMINNOT	1,7	1,2
Tuloverot	-0,4	-0,4
Katsauskauden tulos jatkuvista toiminnoista	1,4	0,8
Katsauskauden tulos lopetetuista toiminnoista	0,0	0,0
KATSAUSKAUDEN TULOS	1,4	0,8
Muut laajan tuloksen erät	0,0	0,0
Muihin laajan tuloksen eriin liittyvät verot	0,0	0,0
Katsauskauden muut laajan tuloksen erät verojen jälkeen	0,0	0,0
KATSAUSKAUDEN LAAJA TULOS YHTEENSÄ	1,4	0,8
Katsauskauden tuloksen jakautuminen:		
Emoyrityksen omistajille	1,4	0,8
Katsauskauden laajan tuloksen jakautuminen:		
Emoyrityksen omistajille	1,4	0,8
Laimentamaton tulos/osake EUR, jatkuvat	0,17	0,10
Laimennettu tulos/osake EUR, jatkuvat toiminnot	0,17	0,10
Laimentamaton tulos/osake EUR, lopetetut	0,00	-0,16
Laimennettu tulos/osake EUR, lopetetut toiminnot	0,00	-0,16

KONSERNITASE (MEUR)	30.9.2015	30.9.2014	31.12.2014
VARAT			
PITKÄAIKAISET VARAT			
Aineelliset hyödykkeet	0,7	1,4	0,6
Liikearvo	1,2	4,3	1,1
Aineettomat hyödykkeet	3,4	2,7	2,8
Osuudet osakkuusyhtiöissä	0,0	0,0	0,0
Laskennalliset verosaamiset	0,5	0,1	0,2
PITKÄAIKAISET VARAT YHT.	5,7	8,6	4,8
LYHYTAIKAISET VARAT			
Vaihto-omaisuus	1,8	1,3	1,3
Myyntisaamiset ja muut saamiset	2,3	5,0	2,3
Rahavarat	7,3	2,3	4,1
LYHYTAIKAISET VARAT YHT.	11,4	8,6	7,7
Lopetettujen toimintojen pitkäaikaiset omaisuuserät	0,0	1,1	6,8
VARAT YHT.	17,2	18,2	19,3
OMA PÄÄOMA JA VELAT			
OMA PÄÄOMA			
Osakepääoma	5,3	5,3	5,3
Ylikurssirahasto	2,4	2,4	2,4
Arvonmuutosrahasto	0,3	0,3	0,3
Sijoitetun vapaan oman pääoman rahasto	4,6	4,6	4,6
Kertyneet voittovarot	1,5	1,2	-0,6
OMA PÄÄOMA, emoyhtiön omistajien osuus	14,2	13,8	12,1
OMA PÄÄOMA YHT.	14,2	13,8	12,1
VELAT			
PITKÄAIKAISET VELAT			
Laskennalliset verovelat	0,0	0,2	0,0
Varaukset	0,1	0,2	0,0
Rahoitusvelat	0,4	0,9	0,9
PITKÄAIKAISET VELAT YHT.	0,5	1,3	0,9
LYHYTAIKAISET VELAT			
Saadut ennakot	0,0	0,3	0,0
Ostovelat ja muut velat	1,9	2,0	1,9
Rahoitusvelat	0,6	0,6	0,6
LYHYTAIKAISET VELAT YHT.	2,4	2,9	2,5
Lopetettujen toimintojen pitkäaikaisiin omaisuuseriin liittyvät velat	0,0	0,2	3,9
VELAT YHT.	2,9	4,4	7,3
OMA PÄÄOMA JA VELAT YHT.	17,2	18,2	19,3

KONSERNIN OMAN PÄÄOMAN MUUTOSLASKELMA (MEUR)

	Osake- pääoma	Ylikurssi- rahasto	Muut rahastot	Voitto- varat	Opo yht.
Oma pääoma 1.1.2015	5,3	2,4	5,2	-0,9	12,1
Osingonjako	0,0	0,0	0,0	-3,6	-3,6
Käytetyt osakeoptiot	0,0	0,0	0,0	0,0	0,0
Tilikauden tulos	0,0	0,0	0,0	5,7	5,7
Oma pääoma 30.9.2015	5,3	2,4	5,2	1,3	14,2
	Osake- pääoma	Ylikurssi- rahasto	Muut rahastot	Voitto- varat	Opo yht.
Oma pääoma 1.1.2014	5,3	2,4	4,8	2,4	15,0
IAS 8-mukainen korjaus	0,0	0,0	0,0	-0,3	-0,3
Osingonjako	0,0	0,0	0,0	-2,4	-2,4
Käytetyt osakeoptiot	0,0	0,0	0,0	0,1	0,1
Tilikauden tulos	0,0	0,0	0,0	1,5	1,5
Oma pääoma 30.9.2014	5,3	2,4	4,8	1,3	13,8

KONSERNIN RAHAVIRTALASKELMA (MEUR)

	1-9/2015	1-9/2014	1-12/2014
Tilikauden voitto	3,7	2,5	3,7
Oikaisut tilikauden tulokseen	0,3	0,4	0,3
Verot	0,9	0,7	0,9
Käyttöpääoman muutos	-0,7	0,6	0,9
Maksetut korot	0,0	-0,6	-0,0
Saadut korot	0,0	0,0	0,0
Maksetut verot	-0,8	0,0	-0,6
LIIKETOIMINNAN RAHAVIRTA	3,5	3,6	5,3
Lopetettujen toimintojen rahavirta	2,1	-2,7	-2,5
Tytär-/Osakkuusyrityksen myynti vähennettynä myyntihetken rahavaroilla	2,8	0,4	0,9
Tytäryrityksen hankinta	0,0	0,0	0,0
Investoinnit aineellisiin hyödykkeisiin	-0,3	-0,3	-0,5
Investoinnit aineettomiin hyödykkeisiin	-0,8	-0,5	-0,8
INVESTOINTIEN RAHAVIRTA	1,8	-0,4	-0,4
Osakkeiden merkintä optioilla	0,0	0,1	0,1
Jaetut osingot ja pääomanpalautukset	-3,6	-2,4	-2,3
Lainojen takaisinmaksut	-0,5	-0,5	-0,6
Lainojen nostot	0,0	0,0	0,0
Rahoitusleasingvelkojen maksut	0,0	0,0	0,0
Myönnetyt osakkuusyhtiölainat	0,0	0,0	-0,0
RAHOITUKSEN RAHAVIRTA	-4,0	-2,8	-2,8
Rahavirta yhteensä	3,2	-2,3	-0,5
Rahavarat kauden alussa	4,1	4,6	4,6
Rahavarat kauden lopussa	7,3	2,3	4,1

LIKEVAIHTO JA SEGMENTIN LIIKETULOS 1-9/2015 JA 1-9/2014, jatkuvat toiminnot (MEUR)

	Terveysteknologia	Emoyhtiö	Konserni
Liikevaihto 1-9/2015	14,8	0,0	14,8
Liikevaihto 1-9/2014	11,1	0,0	11,1
Muutos (%)	33	0	33
Segmentin liikevaihto 1-9/2015	5,6	-1,0	4,5
Segmentin liikevaihto 1-9/2014	3,8	-0,7	3,1
Muutos (%)	46	43	46

SUURIMMAT OSAKKEENOMISTAJAT 30.9.2015

	Osakemäärä	%
1. Joensuun Kauppa Ja Kone Oy	591 509	7 %
2. Merivirta Jyri	500 000	6 %
3. Gerako Oy	340 000	4 %
4. Sijoitusrahasto Evli Suomi Pienyhtiöt	336 086	4 %
5. Keskinäinen Eläkevakuutusyhtiö Etera	265 000	3 %
6. Alpisalo Mia Elisa	190 611	2 %
7. Sijoitusrahasto Danske Invest Suomen Pienyhtiöt	190 000	2 %
8. Eyemaker's Finland Oy	155 000	2 %
9. Sijoitusrahasto Evli Suomi Select	140 000	2 %
10. Salovaara Olli-Pekka	109 207	1 %

LASKENTAKAAVAT

Tulos/osake:	=	$\frac{\text{tilikauden tulos}}{\text{osakkeiden lukumäärä keskimäärin katsauskauden aikana}}$
Oma pääoma/osake:	=	$\frac{\text{osakkeenomistajille kuuluva oma pääoma}}{\text{osakkeiden lukumäärä katsauskauden lopussa}}$
Osakkeen keskipääomä:	=	$\frac{\text{osakkeen euromääräinen kokonaisvaihto}}{\text{katsauskaudelle vaihdettujen osakkeiden kokonaismäärä}}$
Voitto ennen veroja:	=	liikevoitto + rahoitustuotot – rahoituskulut
Oman pääoman tuotto-% (ROE):	=	$\frac{100 \times \text{tilikauden voitto}}{\text{oma pääoma} + \text{vähemmistöosuus (keskimäärin tilikauden aikana)}}$
Sijoitetun pääoman tuotto-% (ROI):	=	$\frac{100 \times \text{voitto ennen veroja} + \text{korko- ja muut rahoituskulut}}{\text{taseen loppusumma} - \text{korottomat velat (keskimäärin tilikauden aikana)}}$
Omavaraisuusaste-%:	=	$\frac{100 \times \text{taseen oma pääoma} + \text{vähemmistöosuus}}{\text{taseen loppusumma} - \text{saadut ennakot}}$
Nettovelkaantumisaste-%:	=	$\frac{100 \times \text{korollinen vieras pääoma} - \text{rahavarat}}{\text{oma pääoma yhteensä}}$
Oma pääoma/osake:	=	$\frac{\text{osakkeenomistajille kuuluva pääoma}}{\text{osakkeiden lukumäärä katsauskauden lopussa}}$
Velkaantumisaste-%:	=	$\frac{100 \times \text{korolliset nettovelat}}{\text{oma pääoma yhteensä}}$

Yleislausunto

Tämän tiedotteen tietyt lausunnot ovat ennusteita ja perustuvat johdon näkemykseen niiden antohetkellä. Tästä syystä niihin sisältyy riskejä ja epävarmuustekijöitä. Ennusteet saattavat muuttua, jos yleisessä taloudellisessa tilanteessa tapahtuu merkittäviä muutoksia.

Revenio Group Oyj
Hallitus

Lisätietoja:

Toimitusjohtaja Olli-Pekka Salovaara, gsm 040-567 5520
olli-pekka.salovaara@revenio.fi
www.revenio.fi

JAKELU:

NASDAQ OMX Helsinki
Finanssivalvonta
Keskeiset tiedotusvälineet
www.revenio.fi

Revenio-konserni lyhyesti

Revenio on seulontoihin keskittyvä suomalainen terveysteknologiakonserni, jonka liiketoiminnan ytimen muodostavat silmänpainemittarit. Revenio-konsernin Terveysteknologia-segmentin muodostavat Icare Finland Oy:n ja osteoporoosin seulontaan ja seurantaan keskittyvän Oscare Medical Oy:n ja Revenio Research Oy:n liiketoiminta. Revenion liiketoimintojen yhteisenä nimittäjänä on seulonta, seuranta ja maailmanlaajuinen tarve terveydenhuollon kustannussäästöihin ennaltaehkäisevän terveydenhuollon kautta. Revenio tavoittelee terveysteknologiassa voimakasta kasvua organisesti ja yritysjärjestelyiden kautta.

Revenio-konsernin liikevaihto vuonna 2014 oli 16,0 miljoonaa euroa, liikevoiton ollessa 27,5 % jatkuvista toiminnoista. Revenio Group Oyj on listattu Nasdaq Helsingissä.