





Tilinpäätöstiedote 2012

12.2.2013



RAUTE OYJ – TILINPÄÄTÖSTIEDOTE 1.1.–31.12.2012

- Konsernin liikevaihto 101,3 Me (74,3 Me) kasvoi 36 % vertailuvuodesta. Uusien tilausten määrä oli 116 Me (77 Me).
- Liiketulos oli +5,0 Me (-0,7 Me). Tulos ennen veroja oli +4,8 Me (-1,1 Me).
- Osakekohtainen tulos laimentamattomana ja laimennusvaikutuksella oikaistuna oli +0,75 euroa (-0,27 e).
- Viimeisen vuosineljänneksen liikevaihto oli 33,9 Me ja liiketulos +3,1 Me. Uusien tilausten määrä oli 12 Me ja tilauskanta vuoden lopussa oli 50 Me (36 Me).
- Hallitus esittää yhtiökokoukselle, että tilikaudelta 2012 maksetaan osinkoa 0,50 euroa osaketta kohti.
- Rauten vuoden 2013 liikevaihdon ja liikutuloksen arvioidaan pysyvän edellisen vuoden 2012 tasolla.

TOIMITUSJOHTAJA TAPANI KIISKI: VUOSI 2012 OLI VAHVA NÄYTTÖ RAUTEN TOIMITUSKYVYSTÄ

Vuonna 2012 toimimme varsin epävarmassa markkinatilanteessa. Maailmantalouden ja rahamarkkinoiden kehitykseen liittyvää epävarmuutta pitivät yllä eräiden Euroopan maiden velkaantumiseen liittyvät uhkat sekä pelko Aasian maiden talouskasvun hidastumisesta. Rauten asiakaskunnan osalta markkinatilanne jatkui epävarmana useilla markkina-alueilla.

Huolimatta puulevyteollisuuden yleisestä markkinatilanteesta, vuosi 2012 jäi historiaan Rautessa selvänä parannuksena muutamiin edellisiin vuosiin verrattuna. Lähdimme vuoteen 2012 kohtuullisella tilauskannalla. Saimme helmikuussa yli 50 miljoonan euron arvoiset uudet tilaukset vaneritehtaan koneista ja laitteista Chileen tammikuun alussa tulipalossa tuhoutuneen vaneritehtaan uudelleenrakennusprojektiin. Heinäkuussa saimme merkittävän 14 miljoonan euron arvoisen tilauksen LVL-tehtaan koneista Saksaan. Teknologiapalveluisa kasvu taittui edellisen vuoden voimakkaan kasvun jälkeen. Osittain tämä johtui niin asiakkaiden kuin omienkin resurssejemme kohdistumisesta suuriin uudishankkeisiin.

Vuonna 2012 suurin haasteemme oli voimakkaasti loppuvuoteen painottunut tilauskanta. Ensimmäisen neljänneksen varsin vaatimattomasta 15 miljoonan euron liikevaihdosta vauhti kiihtyi loppuvuotta kohti ja viimeisen vuosineljänneksen liikevaihtomme oli ennätysellinen, lähes 34 miljoonaa euroa. Kesällä ja loppuvuonna oma henkilöstömme osoitti sitoutumisensa asiakaslupaukseemme toimitusajoista. Koko vuoden kaikista työtunneista noin viidenneksen tekivät yhteistyökumppanimme. Kannattavuus parani loppuvuotta kohti liikevaihdon kasvun myötä. Pystyimme näin osoittamaan, että toimituskykymme on säilynyt lamavuosien yli hyvänä.

Alkaneeseen vuoteen 2013 lähdimme edelleen varsin epävarmassa markkinatilanteessa. Talousnäköymien ei yleisesti

ennakoida paranevan lähitulevaisuudessa. Tässä tilanteessa rakentamisen aktiviteetti, asiakkaidemme tuotteiden kysyntä ja siten heidän tarpeensa investoida tuotantokapasiteetin kasvattamiseen pysyivät alhaisina. Erilaisia hankkeita on kuitenkin suunnittelu- ja valmisteluvaiheessa, mutta epävarmassa rahamarkkina- ja kysyntätilanteessa uusien investointien toteuttaminen ja käynnistämisen ajoitus on epävarmaa. Vahvimmat odotukseni tänä vuonna kohdistuvat kehittyviin markkinoihin Venäjällä ja Aasiassa. Pohjois-Amerikan näkymät ovat myös parantuneet muutamien edellisten vuosien erittäin alhaiselta tasolta. Myös Euroopassa on uusia hankkeita suunnitteluvaiheessa. Teknologiapalveluiden kysynnän uskomme lähtevän kasvu-uralle.

Uskon, että Rauten kilpailukyky on hyvä, kun asiakkaidemme usko tulevaisuuteen vahvistuu ja he toteuttavat suunnittelemaansa investointeja. Euromaiden velkakriisin kärjistyminen voimakkaaksi talouslamaksi on edelleen uhka positiiviselle kehitykselle. Vahva aloittava tilauskanta antaa Rautelle hyvät lähtökohdat tänä vuonna saavuttaa liikevaihdossa ja liikutuloksessa vuoden 2012 taso.

Jatkamme panostustamme strategiamme toteutukseen ja kehityshankkeisiin, joiden ansiosta olemme entistä paremmassa asemassa vastaamaan muuttuneiden markkinoidemme haasteisiin ja toisaalta parantuvien markkinoiden mahdollisuuksiin, kun maailmantalous taas vakaantuu.

Esitän parhaat kiitokseni asiakkaillemme hyvästä yhteistyöstä, henkilöstöllemme hyvästä työstä muuttuvien haasteiden keskellä, osakkeenomistajille osoittamastanne luottamuksesta, sekä muille yhteistyökumppaneille panoksesta Rauten kehittämiseen.

UUDET TILAUKSET JA TILAUSKANTA

Uudet tilaukset ja tilauskanta

Uusien tilausten määrä jäi neljännellä vuosineljänneksellä alhaiselle tasolle ja oli 12 miljoonaa euroa (31 Me). Teknologia-palveluiden osuus uusista tilauksista oli 8 miljoonaa euroa (8 Me).

Tilaukset laski päättyneen vuosineljänneksen aikana 22 miljoonaa euroa ja oli vuoden 2012 päättyessä 50 miljoonaa euroa (36 Me).

Liikevaihto

Neljännän vuosineljänneksen liikevaihto oli tilauskannan ajoituksen mukainen, ennätysellinen 33,9 miljoonaa euroa (14,9 Me). Teknologia-palveluiden osuus liikevaihdosta oli 28 prosenttia (36 %).

Tulos ja kannattavuus

Neljännän vuosineljänneksen liiketulos oli 3,1 miljoonaa euroa voitollinen (1,1 Me tappiollinen) ja 9 prosenttia (-8 %) liikevaihdosta. Tulos oli 2,0 miljoonaa euroa voitollinen (1,0 Me tappiollinen) ja tulos osaketta kohti oli +0,50 euroa (-0,25 e).

RAUTE OYJ – TILINPÄÄTÖSTIEDOTE 1.1. – 31.12.2012

LIIKETOIMINTAYMPÄRISTÖ

Asiakasteollisuuden markkinatilanne

Investointihyödykkeissä käytettävien puutuotteiden valmistajina Rauten asiakasteollisuudet, viilu-, vaneri- ja LVL-teollisuus (Laminated Veneer Lumber, viilupalkki), ovat voimakkaasti riippuvaisia rakentamisen, asumiseen liittyvän kulutuksen, kansainvälisen kaupan ja kuljetusalan suhdanteista.

Vuonna 2012 maailmantalouden ja rahamarkkinoiden kehitykseen liittyvää epävarmuutta pitivät yllä eräiden Euroopan maiden velkaantumiseen ja euron tulevaisuuteen liittyvät uhkat sekä pelko Aasian maiden talouskasvun hidastumisesta. Rauten asiakasteollisuuden osalta markkinatilanne jatkui epävarmana useilla markkina-alueilla.

Puutuoteteknologian ja teknologiapalveluiden kysyntä

Vuonna 2012 Rauten asiakaskunnassa käynnistyi kaksi merkittävää uutta hanketta. Tammikuun alussa tulipalossa tuhoutunut vaneritehdas Chilessä rakennetaan uudelleen ja Saksaan rakennetaan LVL-tehdas, joka käyttää raaka-aineena pyökkiä. Raute toimittaa näiden molempien hankkeiden pääkoneet. Vaneri- ja LVL-teollisuuden parannusinvestoinnit laadun ja kustannuskilpailukykyyn ylläpitämiseksi sekä markkinaosuusien säilyttämiseksi jäivät alhaiselle tasolle.

Useita suunnittelu- ja neuvotteluvaiheissa olevia yksittäisiä tuotantolinjoja ja kokonaisia tehtaitakin koskevia hankkeita on vireillä. Hankkeiden lopullisten päätösten ja toteuttamisen edellytyksenä on asiakaskunnan luottamuksen säilyminen ja vahvistuminen kysynnän pysyvyyteen sekä hankkeiden rahoituksen järjestäminen.

Kunnossapito- ja varaosapalveluiden kysyntä jatkui koko vuoden hyvällä tasolla. Tämä kertoo Rauten asiakkaiden tuotantolaitosten käyttöasteiden olleen pääosin hyvällä tasolla. Vaikeasta markkinatilanteesta kärsivässä Pohjois-Amerikassa teknologiapalveluiden kysyntä kehittyi positiiviseen suuntaan.

UUDET TILAUKSET JA TILAUSKANTA

Raute palvelee puutuoteteollisuutta kokonaispalvelukonseptillä, joka perustuu toimitetun konekannan koko elinkaaren aikaiseen palveluun. Liiketoiminta muodostuu projektitoimituksista ja teknologiapalveluista. Projektitoimitukset käsittävät kokonaisia tehtaita, tuotantolinjoja ja yksittäisiä koneita. Kokonaispalvelukonseptiin kuuluvat lisäksi kattavat teknologiapalvelut varaosatoimituksista säännölliseen kunnossapitoon ja konekannan modernisointeihin sekä konsultointi, koulutus ja kunnostetut koneet.

Vuoden 2012 aikana saatujen uusien tilausten määrä oli 116 miljoonaa euroa (77 Me). Uudet tilaukset kasvoivat 51 prosenttia edellisestä vuodesta. Uusista tilauksista kohdistui 48 prosenttia Etelä-Amerikkaan (26 %), 31 prosenttia Eurooppaan (26 %), 12 prosenttia Venäjälle (38 %), 6 prosenttia Pohjois-Amerikkaan (8 %) ja 3 prosenttia oli Aasian-Tyynenmeren alueelle (2 %). Uusien tilausten osuuksien voimakas vaihtelu eri markkina-alueiden välillä on tyyppistä projektiliiketoiminnalle.

Projektitoimituksissa uudet tilaukset olivat 89 miljoonaa euroa (50 Me) ja kasvoivat edellisestä vuodesta 77 prosenttia. Vuoden 2012 merkittävimmät uudet tilaukset olivat helmikuussa voimaan astunut, yhteensä yli 50 miljoonan euron arvoinen tilauskokonaisuus vaneritehtaan koneista ja laitteista Chileen sekä heinäkuussa voimaan astunut 14 miljoonan euron tilaus LVL-tehtaan koneista Saksaan.

Teknologiapalveluissa uudet tilaukset olivat 27 miljoonaa euroa (27 Me). Uusien tilausten jääminen edellisvuoden tasolle johtui modernisointiprojektien määrän laskusta erityisesti Venäjällä. Varaosat ja huoltopalvelut kasvoivat 10 prosenttia edellisestä vuodesta.

KILPAILUASEMA

Rauten kilpailuasema on hyvä. Rauten ratkaisut auttavat asiakkaita varmistamaan toimitus- ja palvelukykyään tuotteen koko elinkaaren ajan. Tällaisissa investoinneissa toimittajan kokonaisuus ja laaja ja monipuolinen teknologiatarjonta ovat ratkaisevassa asemassa. Asiakkaiden yhteistyökumppanivalinnoissa Rauten kilpailueduilla on suuri merkitys. Myös Rauten vahva rahoitusasema sekä pitkäjänteinen sitoutuminen valittujen asiakasteollisuuden palvelemiseen lisää uskottavuutta ja parantaa kilpailuasemaa pitkäaikaisen investointihankkeiden toteuttajana.

LIIKEVAIHTO

Konsernin liikevaihto oli 101,3 miljoonaa euroa (74,3 Me). Liikevaihto kasvoi 36 prosenttia vuodesta 2011. Liikevaihdon kasvuun vaikuttivat merkittävät yksittäiset isot tilauskokonaisuudet. Liikevaihto painottui kolmanteen ja neljäänteen vuosineljänneksen.

Liikevaihto muodostui kokonaisuudessaan puutuoteteknologia-liiketoimintaan kuuluvista projektitoimituksista ja teknologia-palveluista.

Projektitoimituksissa liikevaihto oli 73 miljoonaa euroa (47 Me) ja kasvoi 55 prosenttia edellisestä vuodesta. Projektitoimitusten osuus koko liikevaihdosta oli 72 prosenttia (63 %). Vaneriteollisuuden osuus projektitoimitusten liikevaihdosta oli 93 prosenttia (68 %) ja LVL-teollisuuden osuus 7 prosenttia (32 %).

Teknologiapalveluissa liikevaihto oli 28 miljoonaa euroa (27 Me). Liikevaihto kasvoi 4 prosenttia edellisestä vuodesta ja sen osuus koko liikevaihdosta oli 28 prosenttia (37 %). Liikevaihdon kasvu jäi alhaiseksi johtuen modernisointuprojekteista kertyneen liikevaihdon laskusta.

Vuoden 2012 liikevaihdosta Etelä-Amerikan osuus oli 52 prosenttia (6 %), Euroopan osuus 22 prosenttia (26 %), Venäjän osuus oli 14 prosenttia (35 %), Pohjois-Amerikan osuus 8 prosenttia (8 %) ja Aasian-Tyynenmeren alueen osuus 4 prosenttia (25 %).

TULOS JA KANNATTAVUUS

Vuoden 2012 konsernin liiketulos oli 5,0 miljoonaa euroa voitollinen (0,7 Me tappiollinen) ja 5 prosenttia liikevaihdosta (-1 %). Liiketoiminnan kannattavuus parani edellisestä vuodesta johtuen liikevaihdon kasvusta sekä aikaisemmin toteutettujen sopeutustoimenpiteiden seurauksena keventyneestä kustannusrakenteesta.

Konsernin rahoitustuotot ja -kulut olivat yhteensä -0,3 miljoonaa euroa (-0,4 Me). Konsernin tulos ennen veroja oli 4,8 miljoonaa euroa voitollinen (-1,1 Me) ja tilikauden tulos oli 3,0 miljoonaa euroa voitollinen (-1,1 Me). Konsernin laaja tulos oli 3,1 miljoonaa euroa voitollinen (-1,1 Me).

Osakekohtainen tulos oli laimentamattomana ja laimennusvaikutuksella oikaistuna +0,75 euroa osaketta kohti (-0,27 e). Sijoitetun pääoman tuotto oli 15 prosenttia (-0 %) ja oman pääoman tuotto oli +13 prosenttia (-5 %).

RAHAVIRTA JA TASE

Konsernin rahoitusasema pysyi hyvänä koko vuoden. Tilikauden lopussa konsernin rahavarat ylittivät korolliset velat 8,1 miljoonalla eurolla (10,4 Me). Gearing oli tilikauden päättyessä -34 prosenttia (-47 %) ja omavaraisuusaste 48 prosenttia (47 %).

Konsernin rahavarat, sisältäen käypään arvoon tulosvaikutteisesti kirjattavat rahoitusvarat, olivat tilikauden lopussa 19,5 miljoonaa euroa (25,7 Me). Rahavarojen muutos tilikauden aikana oli 6,2 miljoonaa euroa negatiivinen (1,6 Me positiivinen). Liiketoiminnan rahavirta oli 1,9 miljoonaa euroa positiivinen (2,5 Me positiivinen). Investointien rahavirta oli 2,9 miljoonaa euroa negatiivinen (1,7 Me negatiivinen). Rahoituksen rahavirta oli 5,2 miljoonaa euroa negatiivinen (0,8 Me positiivinen) sisältäen osingonmaksun 1,2 miljoonaa euroa (1,2 Me).

Konsernin taseen loppusumma oli vuoden lopussa 63,1 miljoonaa euroa (52,7 Me). Taseen käyttöpääomaerien ja niistä laskeutuvien tunnuslukujen vaihtelu johtuu projektiliiketoiminnalle luonteenomaisesta asiakkaiden maksuerien ja projektitoimitusten kustannuskertymien eriaikaisuudesta.

Korollinen vieras pääoma oli tilikauden lopussa 11,5 miljoonaa euroa (15,2 Me), josta lyhytaikaisen korollisen vieraan pääoman osuus oli 5,6 miljoonaa euroa (4,3 Me).

Emoyhtiö Raute Oyj:llä on 10 miljoonan euron yritystodistusohjelma, jonka puitteissa se voi laskea liikkeelle alle vuoden pituisia yritystodistuksia. Lisäksi yhtiöllä on 5 miljoonan euron käyttämätön kahdenkeskinen lyhytaikainen luottojärjestelysopimus pohjoismaisen pankin kanssa.

LÄHIPAIIRILAINAT JA MUUT VASTUUT

Emoyhtiö Raute Oyj:llä oli tilinpäätöksessä 31.12.2012 lainaamia tytäryhtiöltään Raute Service LLC:ltä 355 tuhatta euroa ja Raute Canada Ltd:ltä 391 tuhatta euroa. Raute Oyj:llä oli 100 tuhannen euron velka Rauten sairauskassalle. Muut vastuut on esitetty tämän tiedotteen numero-osassa.

KATSAUSKAUDEN TAPAHTUMAT

Raute Oyj on julkaissut pörssitiedotteella seuraavat vuoden 2012 tapahtumat:

- 10.2.2012 Rautelle yli 50 miljoonan euron tilaukset Chileen.
- 16.4.2012 Raute Oyj:n varsinaisen yhtiökokouksen 2012 päätökset.
- 30.7.2012 Rautelle 14 miljoonan euron tilaus Saksaan
- 25.10.2012 Muutos Rauten johtoryhmässä. Rauten Pohjois-Amerikan liiketoiminnoista vastaava johtaja Bruce Alexander erosi Raute-konsernin palveluksesta 24.10.2012. Pohjois-Amerikan toiminnot yhdistettiin osaksi teknologiapalveluista vastaavan johtajan Petri Lakan vastuualuetta.

TUTKIMUS- JA KEHITTÄMISMENOT SEKÄ INVESTOINNIT

Rauten tavoitteena on olla alansa johtava teknologiatoimittaja ja panostaa voimakkaasti erityisesti vanerin ja LVL:n valmistusteknologian sekä näitä tukevan automaation ja instrumentoinnin, erityisesti konenäön, sovellutusten jatkuvaan tutkimukseen ja kehittämiseen.

Vuonna 2012 konsernin tutkimus- ja kehittämismenot olivat yhteensä 2,5 miljoonaa euroa (2,0 Me) ja 2,5 prosenttia liikevaihdosta (2,7 %). Vuonna 2012 panostettiin edelleen uusimman vanerin ja LVL:n valmistusteknologian sekä näitä tukevan automaation ja instrumentoinnin, erityisesti konenäön sovellutusten, jatkuvaan tutkimukseen ja kehittämiseen. Lisäksi jatkettiin kehittyville markkinoille kohdistettujen tuotteiden kehittämistä.

Konsernin investointien kokonaismäärä tilikaudella oli 3,5 miljoonaa euroa (1,9 Me). Suurimmat yksittäiset investoinnit kohdistuivat teknologiahankintaan ja tuotekehitykseen sekä Kiinan uusiin tehdastiloihin liittyviin hankintoihin. Investoinnit sisältävät aktivoituja kehittämiskuluja 1,0 miljoonaa euroa (0,2 Me).

TOIMINNAN KEHITTÄMINEN

Tuotannon ja toimituskyvyn kehittämisessä suurin hanke oli Kiinan tehtaan muutto suurempiin toimitiloihin vuoden lopussa. Omaa tuotantokapasiteettia kasvattamalla voidaan aikaisempaa paremmin hallita Kiinassa valmistettävien komponenttien ja laitteiden laatua ja toimitusaikaa.

Teknologiapalvelujen palvelukyvyyn parantamiseksi perustettiin huoltopalvelukeskus Latviaan, jossa Rautella on merkittävä asiakaskeskittyä.

HENKILÖSTÖ

Konsernin henkilöstön määrä oli vuoden 2012 lopussa 503 (464). Henkilöstöstä Suomen yhtiöiden osuus oli 74 prosenttia (75 %), Kiinan osuus 11 prosenttia (10 %), Pohjois-Amerikan yhtiöiden osuus 11 prosenttia (11 %) ja muiden myynti- ja huoltoyhtiöiden osuus 4 prosenttia (4 %).

Henkilöstön määrä kokoaikaisiksi työntekijöiksi muunnettuna (ns. tehollinen henkilöstö) oli tilikaudella keskimäärin 480 (457). Konsernin palkat ja palkkiot olivat yhteensä 23,7 miljoonaa euroa (19,9 Me).

Konserni on jatkanut osaamisen kehittämistä ja henkilöstön sitouttamista. Henkilöstön koulutukseen investoitiin yhteensä 2 prosenttia palkkasummasta (2 %). ”Hyvä Työpaikka” –hankkeessa kehitettiin Rautea työyhteisönä ja työympäristönä. Vuoden lopussa käynnistetyn ”Särmä”-hankkeen tavoitteena on Rauten koko henkilöstön entistä vahvempi sitoutuminen Rauten asiakaslupaukseen sekä tuotteiden, palveluiden ja toiminnan parempi laatu.

PALKITSEMINEN

Konsernissa ovat käytössä koko henkilöstön kattavat palkitsemisjärjestelmät.

Yhtiökokous päätti 31.3.2010 enintään 240.000 optio-oikeuden liikkeelle laskemisesta. Hallitus on yhtiökokouksen valtuutuksen mukaisesti 21.6.2012 antanut konsernin avainhenkilöille yhteensä 73.000 kappaletta tunnuksella 2010 C merkittyä optiota. 2010 C -optioiden merkintäaika on 1.3.2015 – 31.3.2018 ja toteutushinta 8,40 euroa. Konsernin avainhenkilöillä oli 31.12.2012 hallussaan aikaisemmin annettuja A-sarjan optioita yhteensä 70.500 kappaletta sekä B-sarjan optioita yhteensä 75.000 kappaletta. Optiojärjestelmän ehdot on julkaistu yhtiön internetsivuilla.

YHTEISKUNTA JA YMPÄRISTÖ

Ympäristö on yksi Rauten toimintaa ohjaavista arvoista. Raute pyrkii systemaattisesti kehittämään tuotteidensa ja palveluidensa ympäristömyötäisyyttä sekä vähentämään oman toimintansa ympäristövaikutuksia. Konserni noudattaa hyvän yrityskansalaisuuden periaatetta ottaen huomioon luonnon ja sen suojelemisen sekä ympäröivän yhteiskunnan toimintatavat kunnioittaen paikallisia kulttuureja.

Rauten toiminnan merkittävin vaikutus ympäristölle on vä-

lillinen ja syntyy Rauten teknologian käytöstä puutuoteteollisuuden tuotantoprosesseissa. Rauten kehittämän teknologian avulla puutuoteteollisuus voi vähentää oman toimintansa aiheuttamaa ympäristörasitusta merkittävästi muun muassa tehokkaamman puuraaka-aineen, lisäaineiden ja energian käytön kautta.

Konsernin omassa toiminnassa ei nähdä merkittäviä ympäristöriskejä, joilla saattaisi olla välitöntä vaikutusta konsernin liiketoimintaan tai taloudelliseen asemaan. Nastolan päätuotantoyksiköissä ympäristöasioita hallinnoidaan sertifioidun ympäristöjärjestelmän mukaan. Myös yhteistyökumppani- ja alihankkijaverkoston toiminta ja eettiset periaatteet tarkastetaan järjestelmällisesti.

Rauten omassa tuotannossa pyritään jatkuvasti vähentämään energiankulutusta ja jätemääriä sekä kehittämään työympäristöä.

LIIKETOIMINNAN KAUSIVAIHTELUT

Konsernin liikevaihto ja käyttöpääoma vaihtelevat vuosineljänneksittäin johtuen erilaisista projektitoimituksista ja niiden ajoittumisesta. Liiketoimintaan ei liity säännönmukaista kausivaihtelua.

RISKIT JA RISKIENHALLINTA

Konsernin tunnistetut pääriskialueet liittyvät liiketoiminnan luonteeseen ja liiketoimintaympäristöön, rahoitukseen sekä vahinkoihin. Merkittävimmiksi liiketoimintariskeiksi on tunnistettu talouden suhdannekierrosta johtuva kysynnän vaihtelu sekä toimitus- ja teknologiariskit.

Maailmantalouden tilanne ja epävarmuus rahoitusmarkkinoiden kehityksestä ylläpitävät lähiajan riskejä. Rauten osalta merkittävimmät riskit liittyvät liikevaihdon ja kannattavuuden kehittymiseen.

Konsernissa ei ole vireillä sellaisia oikeudenkäyntejä tai muita keskeneräisiä riita-asioita eikä konsernin toimintaan liitty muutaakaan hallituksen tiedossa olevia juridisia riskejä, jotka vaikuttaisivat olennaisesti yrityksen toiminnan jatkuvuuteen.

Liiketoimintarismit

Suhdanteiden vaikutus liiketoimintaan

Rauten liiketoiminnalle on luonteenomaista investointikysynnän herkkyyden maailmantalouden ja rahoitusmarkkinoiden suhdanteiden vaihteluille sekä projektityyppisen liiketoiminnan sykliisyys. Kysynnän vaihtelun vaikutusta konsernin tulokseen pyritään vähentämään kasvattamalla teknologiapalvelujen osuutta, lisäämällä liiketoimintaa markkina-alueilla, joilla nykyinen markkinaosuus on pieni, ja kehittämällä tuotteita kokonaan uusille asiakasryhmille sekä kehittämällä yhteistyökumppaniverkostoa.

Toimitukset ja teknologia

Rauten liiketoiminnasta pääosa muodostuu projektityyppisistä toimituksista, joihin sisältyy riskejä kunkin asiakkaan lopputuotteeseen, tuotantomenetelmiin tai raaka-aineisiin liittyvistä

asiakaskohtaisista ratkaisuista. Tarjous- ja neuvotteluvaiheessa joudutaan ottamaan riskejä luvattavien suoritusarvojen osalta sekä tekemään arvioita toteutuksen kustannuksista.

Raute panostaa voimakkaasti tuotekehitykseen. Uusien teknologioiden tuotekehitysvaiheeseen liittyy riskiä siitä, että hanke ei johda teknisesti tai kaupallisesti hyväksyttävään ratkaisuun. Kehitystyön tuloksena syntyvien uusien ratkaisujen toimivuus ja kapasiteetti voidaan todentaa täysimittaisesti vasta tuotanto-olosuhteissa asiakastoimituksen yhteydessä.

Sopimus-, tuotevastuu-, toteutus-, kustannus- sekä kapasiteettiriskejä hallitaan ISO-sertifioidun laatujärjestelmän mukaisilla projektihallinnan menettelyillä. Teknologiariskiä rajataan toimitussopimuksen ehdoissa sekä rajoittamalla samanaikaisten ensitoimitusten määrää.

Kehittyvät markkinat

Rauten tavoitteena on kasvattaa paikallista liiketoimintaansa mm. Kiinassa ja Venäjällä, joissa toimimiseen liittyy mahdollisuuksien lisäksi myös kehittyville markkinoille tyypillisiä riskejä. Tietoturvaan liittyviä riskejä hallitaan määritellyllä tietoturvapoliittikalla.

Henkilöstö

Osaamisen säilyttäminen ja kehittäminen sekä henkilöstöresurssien riittävyyden hyvä hallinta ovat erityisen tärkeitä syklisessä liiketoiminnassa. Jatkuvuutta varmistetaan seuraamalla ikärakenteen kehitystä, systemaattisella henkilöstöjohtamisella ja panostamalla työhyvinvointiin.

Rahoitusriskit

Konsernin kansainvälisen liiketoiminnan merkittävimmät rahoitusriskit ovat sopimusvastapuoliin liittyvä luottotappioriski ja valuuttakurssirisiki. Lisäksi konserni altistuu maksuvalmius- ja uudelleenrahoitusriskeille sekä korko- ja hintariskeille.

Asiakkaiden maksukykyyn liittyvää luottotappioriskiä hallitaan kattamalla maksamaton kauppahinta pankkitakuulla, rembursilla tai muulla vakuudella. Konsernin likvidit varat ovat pääosin pohjoismaisissa pankeissa.

Konsernin päävaluutta on euro. Merkittävimmät valuuttakurssirisikit aiheutuvat seuraavista valuutoista: Kiinan yuan (CNY), Venäjän rupla (RUB), Kanadan dollari (CAD) ja Yhdysvaltain dollari (USD). Valuuttariskien suojauksessa käytetään pääasiassa valuuttatermiinisopimuksia. Tarjousaikaisilta valuuttakurssirisikeiltä suojaudutaan käyttämällä tarjouksissa valuuttaklausuuleja. Esisopimukseen liittyviä valuuttariskejä suojataan tapauskohtaisesti valuuttaoptiosopimuksilla.

Konserni on varautunut projektiliiketoimintaan sitoutuvan käytöpääoman vaihteluihin ja mahdollisiin rahan saatavuuden häiriötilanteisiin ottamalla pitkäaikaista lainaa. Yhtiön vaihtuvakorkoisiin lainoihin liittyvä korkoriski on suojattu koronvaihtosopimuksilla. Konsernin korkoriski kohdistuu pääosin likvidien varojen tuottotasoon.

Vahinkoriskit

Rauten merkittävimpiä yksittäisiä omaisuus- ja keskeytysvahinkoriskejä ovat tulipalo, vakava kone- tai tietojärjestelmärikkoon koontuminen Nastolan päätuotantoyksikössä, jonne koko konsernin avainteknologian tuotanto- sekä suunnittelu-, talous- ja toiminnanohjausjärjestelmät on keskitetty.

Muita vahinkoriskejä ovat mm. työturvallisuusriskit, joita hallitaan aktiivisella, riskejä ehkäisevällä toiminnalla, kuten henkilöstön jatkuvalla kouluttamisella ja tutkimalla myös kaikki läheltä piti -tapaukset. Työturvallisuus ja ergonomia ovat jatkuvan kehittämisen kohteita.

Rauten tuotannollinen toiminta ei aiheuta merkittäviä ympäristöriskejä. Nastolan pääyksiköllä on ISO-sertifioitu ympäristöjärjestelmä, jonka periaatteita pyritään noudattamaan myös muissa toimipisteissä.

Konserni pyrkii suojautumaan vahinkoriskeiltä arvioimalla toimintojaan ja prosessejaan riskienhallinnan kannalta ja pitämällä yllä varasuunnitelmia.

Globaalit ja paikalliset vakuutusohjelmat tarkistetaan säännöllisesti osana riskien kokonaishallintaa. Vakuutuksilla pyritään kattamaan riittävällä suojaustasolla kaikki ne riskit, jotka ovat taloudellisesti tai muista syistä järkevää hoitaa vakuuttamalla.

Riskienhallinnan järjestäminen

Rauten riskienhallintapolitiikan hyväksyy hallitus. Sisäisen valvonnan ja riskienhallinnan järjestämisestä sekä niiden tehokkuuden valvonnasta vastaa hallitus.

Konsernin yleiset riskienhallintaperiaatteet ja toimintapolitiikat sekä organisaation toimivaltuuksien rajat määrittelee johtoryhmä. Toimitusjohtaja ja talousjohtaja raportoivat hallitukselle säännöllisesti merkittävistä riskeistä.

Toimitusjohtaja vastaa riskienhallinnan periaatteiden toteutuksen valvonnasta koko konsernin ja kunkin konserniyhtiön toimitusjohtaja yhtiönsä osalta. Konsernin johtoryhmän jäsenet vastaavat kukin omasta vastuualueestaan yli yhtiörajojen.

Rautessa ei ole erillistä sisäisen tarkastuksen organisaatiota. Controller-toiminto toteuttaa hallituksen hyväksymää sisäisen tarkastuksen vuosisuunnitelmaa, kehittää sisäisen valvonnan ja riskienhallinnan menettelyjä yhdessä operatiivisen johdon kanssa sekä valvoo riskienhallintaperiaatteiden, toimintapolitiikkojen ja toimivaltuuksien noudattamista.

KONSERNIRAKENNE

Konsernin juridisessa rakenteessa ei tapahtunut muutoksia vuoden 2012 aikana.

OSAKKEENOMISTAJAT

Osakkeenomistajien määrä oli vuoden alussa 1.667 ja tilikauden lopussa 1.682. K-sarjan osakkeita omisti tilikauden lopussa 49 yksityishenkilöä (49). Hallintarekisteröityjen osakkeiden osuus oli 3,3 prosenttia (1,5 %). Yhtiö ei saanut vuoden 2012 aikana liputusilmoituksia.

Hallituksen ja toimitusjohtajan osakeomistus 31.12.2012 oli yhteensä 226.529 kappaletta yhtiön osakkeita vastaten 5,7 prosenttia (7,0 %) yhtiön osakkeiden kokonaismäärästä ja 11,2 prosenttia (13,8 %) äänimäärästä. Omistukset sisältävät omat, alaikäisten lasten ja määräysvalta-yhteisöjen omistukset.

TILINTARKASTAJAT

Raute Oyj:n varsinaisessa yhtiökokouksessa 16.4.2012 valittiin tilintarkastajaksi KHT-yhteisö PricewaterhouseCoopers Oy, päävastuullisena tilintarkastajana KHT-tilintarkastaja Janne Rajalahti.

HALLINNOINTI

Raute Oyj noudattaa Arvopaperimarkkinayhdistys ry:n 15.6.2010 antamaa Suomen listayhtiöiden hallinnointikoodia (Corporate Governance) 2010.

Raute poikkeaa suosituksesta 22 nimitysvaliokunnan jäsenen valinnassa siten, että nimitysvaliokuntaan valitaan yhtiön hallinto-ohjeen mukaisesti yksi hallituksen ulkopuolinen jäsen, joka on merkittävää äänivaltaa edustavien osakkeenomistajatahojen keskuudestaan nimeämä henkilö. Hallitus pitää poikkeamista perusteltuna ottaen huomioon yhtiön omistusrakenteen ja mahdollisuus huomioida merkittävien osakkeenomistajien odotuksia jo hallituksen jäsenten valinnan valmisteluvaiheessa.

Raute poikkeaa suosituksesta 9 Hallituksen jäsenten lukumäärä, kokoonpano ja pätevyys siten, että yhtiön hallitukseen ei kuulu molempia sukupuolia. Osakkaat esittivät ja varsinaisen yhtiökokous valitsi 16.4.2012 hallituksen jäseniksi miehistä koostuvan henkilöryhmän.

Raute Oyj:n hallinnoinnin pääpiirteet ja yhtiön palkka- ja palkkioselvitys julkaistaan yhdessä tilinpäätöksen kanssa.

SELVITYS HALLINTO- JA OHJAUSJÄRJESTELMÄSTÄ (CORPORATE GOVERNANCE STATEMENT)

Raute Oyj:n hallitus on käsitellyt Suomen arvopaperimarkkinain 2 luvun 6 pykälän ja Arvopaperimarkkinayhdistys ry:n 15.6.2010 antaman Suomen listayhtiöiden hallinnointikoodin 2010 suosituksen 54 mukaisen selvityksen Raute Oyj:n hallinto- ja ohjausjärjestelmästä 2012 (Corporate Governance Statement) toimintakertomuksesta erillisenä kertomuksena ja se julkaistaan yhdessä tilinpäätöksen kanssa.

HALLITUS JA TOIMITUSJOHTAJA

Varsinainen yhtiökokous valitsee hallituksen puheenjohtajan, varapuheenjohtajan ja 3-5 hallituksen jäsentä.

Raute Oyj:n hallituksen puheenjohtajaksi valittiin 16.4.2012 pidetyssä varsinaisessa yhtiökokouksessa DI Erkki Pehu-Lehtonen, varapuheenjohtajaksi KTM Mika Mustakallio ja hallituksen jäseniksi DI Joni Bask, DI Risto Hautamäki, DI Ilpo Helander ja KTM Pekka Suominen.

Hallitus valitsee toimitusjohtajan ja vahvistaa hänen toimitusuh-teensa ehdot palkkaetuineen.

Raute Oyj:n toimitusjohtajana jatkoi tekniikan lisensiaatti Tapani Kiiski. Hänet on nimitetty Raute Oyj:n toimitusjohtajaksi 16.3.2004. Toimisosopimuksessa sovittu irtisanomisaika on kuusi kuukautta ja erokorvauksena maksetaan kuuden kuukauden palkkaa vastaava summa.

Yhtiöjärjestyksessä ei ole annettu hallitukselle tai toimitusjohtajalle tavanomaisesta poikkeavia toimivaltuuksia.

Yhtiöjärjestyksen muuttamista ja osakepääoman korottamista koskevat päätökset tehdään voimassa olevan osakeyhtiölain säännösten mukaisesti.

JOHTORYHMÄ

Konsernin johtoryhmään kuuluivat toimitusjohtaja Tapani Kiiski (puheenjohtaja), talousjohtaja Arja Hakala, johtaja (EMEA) Timo Kangas, johtaja (teknologiapalvelut) Petri Lakka, johtaja (teknologia ja operaatiot) Petri Strengell sekä 24.10.2012 saakka johtaja (Pohjois-Amerikka) Bruce Alexander.

OSAKKEET

Raute Oyj:n osakkeiden kokonaismäärä vuoden 2012 lopussa oli 4.004.758 kappaletta, joista K-sarjan osakkeita (kantaosake, 20 ääntä/osake) oli 991.161 kappaletta ja A-sarjan osakkeita (1 ääni/osake) oli 3.013.597 kappaletta. Osakkeiden nimellisarvo on kaksi euroa. K-sarjan ja A-sarjan osakkeilla on yhtäläinen oikeus osinkoihin ja yhtiön varoihin.

K-sarjan osake voidaan muuntaa A-sarjan osakkeeksi yhtiöjärjestyksen 3. pykälässä esitetyin ehdoin. Jos kantaosake siirtyy K-sarjan ulkopuoliselle uudelle omistajalle, on siirronsaajan viipymättä ilmoitettava siitä hallitukselle kirjallisesti ja muilla K-sarjaan kuuluvien osakkeiden omistajilla on oikeus lunastaa osake yhtiöjärjestyksen 4. pykälässä mainituin ehdoin.

Raute Oyj:n A-sarjan osakkeet noteerataan NASDAQ OMX Helsinki Oy:ssä. Kaupankäyntitunnus on RUTAV. Vuoden 2012 aikana osakevaihto oli 302.096 kappaletta (522.287 kpl) ja yhteensä 2,4 miljoonaa euroa (4,3 miljoonaa euroa). Vaihdettu määrä vastasi 10 prosenttia (17 %) pörssinoteerattujen A-sarjan osakkeiden määrästä. A-sarjan osakkeen keskikurssi oli 8,22 euroa (8,57 e). Vuoden yli kaupantekokurssi oli 9,24 euroa ja alin 6,18 euroa.

Yhtiön koko osakekannan markkina-arvo oli vuoden 2012 lopussa 36,0 miljoonaa euroa (24,8 Me), jossa K-sarjan osakkeet on arvostettu A-sarjan osakkeen 31.12.2012 päätöskurssin 9,00 euroa (6,20 e) mukaisesti.

Raute Oyj:llä on NASDAQ OMX Helsinki Oy:n Liquidity Providing (LP) -toiminnan edellytykset täyttävä markkinatakausso-pimus Nordea Pankki Suomi Oyj:n kanssa.

Muut osakkeisiin liittyvät tiedot on esitetty tämän tiedotteen numero-osassa.

OSINGONJAKO TILIKAUDELTA 2011

Varsinainen yhtiökokous 16.4.2012 päätti jakaa tilikaudelta 2011 osinkoa 0,30 euroa osaketta kohti. Osinkojen määrä oli yhteensä 1,2 miljoonaa euroa, josta A-sarjan osakkeiden osuus oli yhteensä 904.079,10 euroa ja K-sarjan osakkeiden osuus yhteensä 297.348,30 euroa.

OMIEN OSAKKEIDEN OSTO- JA LUOVUTUSVALTUUTUS

Yhtiön hallituksella on yhtiökokouksen 16.4.2012 antama valtuutus päättää omien A-sarjan osakkeiden hankkimisesta voitonjakoon käytettävissä olevilla varoilla sekä niitä koskevasta suunnatusta osakeannista 400.000 kappaleen enimmäismäärään saakka. Hallitus ei ole käyttänyt valtuutusta vuoden 2012 aikana.

Tilikauden päättyessä yhtiöllä ei ollut hallussaan tai panttina yhtiön omia osakkeita.

VARSINAINEN YHTIÖKOKOUS 2013

Raute Oyj:n vuoden 2013 varsinainen yhtiökokous pidetään maanantaina 8.4.2013 Lahdessa Sibeliustalolla alkaen kello 18.00. Osakkeenomistajan, joka haluaa tuoda esityslistalle Raute Oyj:n yhtiökokouksessa käsiteltäväksi asian, on ilmoitettava siitä kirjallisesti yhtiölle viimeistään 28.2.2013.

TILINPÄÄTÖKSEN JA VUOSIKERTOMUKSEN 2012 JULKISTAMINEN

Raute Oyj:n konsernitilinpäätös 2012 julkaistaan 13.2.2013. Raute Oyj:n vuosikertomus 2012 julkaistaan viikolla 9.

HALLITUKSEN ESITYS OSINGONJAKOJA JA TULOKSEN KÄSITTELYSTÄ

Tilinpäätöksen 2012 mukaan jakokelpoiset varat ovat 14 495 tuhatta euroa.

Hallitus esittää 8.4.2013 pidettävälle Raute Oyj:n varsinaiselle yhtiökokoukselle, että tilikaudelta 2012 maksetaan osinkoa A- ja K-sarjan osakkeille 0,50 euroa osaketta kohti ja loppuosa jakokelpoisista varoista jätetään omaan pääomaan. Ehdotettu osingonmaksun täsmäytyspäivä on 11.4.2013 ja osingonmaksupäivä on 18.4.2013. Yhtiön taloudellisessa tilanteessa ei ole tilikauden päättymisen jälkeen tapahtunut olennaisia muutoksia. Yhtiön maksuvalmius on hyvä, eikä ehdotettu voitonjako hallituksen näkemyksen mukaan vaaranna maksukykyä.

NÄKYMÄT VUODELLE 2013

Rauten liiketoiminnalle on luonteenomaista investointikysynnän herkkyyks maailmantalouden ja rahoitusmarkkinoiden suhdanteiden vaihteluille.

Maailmantalouden ja rahoitusmarkkinoiden kehitykseen liittyy edelleen merkittävää epävarmuutta johtuen joidenkin Euroopan maiden velkaantumiseen ja Yhdysvaltain talouden toipumiseen liittyvistä uhkista. Myös Aasian, erityisesti Kiinan, talouskasvun hidastumisesta kertovat viestit lisäävät epävarmuutta. Rauten asiakasteollisuuksien markkinatilanteen arvioidaan edelleen jatkuvan epävarmana.

Vaneriteollisuuden parannusinvestoinnit laadun ja kustannuskilpailukyvyyn ylläpitämiseksi ja markkinaosuuksien säilyttämiseksi arvioidaan olevan lähitulevaisuudessa kohtuullisella tasolla, mikäli talouden epävarmuus ei kärjisty uudeksi kriisiksi. Myös useita tuotantolinja- ja tehdaslaajuisia investointihankkeita on suunnitteluvaiheessa. Hankkeiden toteutuminen ja ajoitus riippuvat mahdollisten investoijien luottamuksesta puutuotteiden markkinatilanteen säilymiseen kohtuullisella tasolla sekä joillakin markkina-alueilla asiakkaiden hankkeiden rahoituksen järjestymisestä.

Vahvan rahoitus- ja markkina-aseman sekä tehtyjen kehitystoimenpiteiden ansiosta Rauten kyky vastata kysyntään markkinoiden elpymässä on hyvä.

Epävarmuus talouden kehityksen suunnasta vuonna 2013 heijastuu Rauten asiakaskunnan investointipäätöksiin ja Rauten uusien tilausten määrään. Vahvaan aloittavaan tilauskantaan ja neuvotteluvaiheessa oleviin hankkeisiin perustuen Rauten vuoden 2013 liikevaihdon ja liiketuloksen arvioidaan pysyvän edellisen vuoden 2012 tasolla.

TILINPÄÄTÖSLYHENNEMÄ JA LIITETIEDOT

Tilinpäätöstiedotteen numero-osassa esitetyt koko tilikaudia 2011 ja 2012 koskevat tiedot ovat tilintarkastettuja. Esitetyt osavuosikatsausluvut ovat tilintarkastamattomia.

KONSERNIN LAAJA TULOSLASKELMA (1 000 EUR)	Liite-	1.10.-31.12.	1.10.-31.12.	1.1.-31.12.	1.1.-31.12.
	tieto	2012	2011	2012	2011
LIIVEVAIHTO	3,4,5	33 914	14 934	101 273	74 323
Valmiiden ja keskeneräisten tuotteiden varastojen muutos		551	-1 225	500	-184
Liiketoiminnan muut tuotot		1 256	23	1 423	168
Materiaalit ja palvelut		-19 388	-5 561	-55 725	-39 404
Työsuhde-etuuksista aiheutuneet kulut	12	-8 038	-6 437	-28 752	-24 019
Poistot		-491	-518	-1 968	-2 128
Liiketoiminnan muut kulut		-4 680	-2 336	-11 720	-9 494
Liiketoiminnan kulut yhteensä		-32 597	-14 853	-98 165	-75 045
LIIKETULOS		3 125	-1 121	5 031	-738
% liikevaihdosta		9,2	-8	5	-1
Rahoitustuotot		-37	-60	482	705
Rahoituskulut		-126	-10	-738	-1 093
TULOS ENNEN VEROJA		2 962	-1 190	4 775	-1 126
% liikevaihdosta		8,7	-8	5	-2
Tuloverot		-973	170	-1 759	30
KAUDEN TULOS		1 989	-1 020	3 016	-1 095
% liikevaihdosta		5,9	-7	3	-1
Muut laajan tuloksen erät:					
Ulkomaiseen yksikköön liittyvät muuntoerot		50	57	80	23
Rahavirran suojaukset		-	19	-	19
Rahavirran suojauksiin liittyvät verot		-	-5	-	-5
Kauden laajan tuloksen erät verojen jälkeen yhteensä		50	71	80	37
KAUDEN LAAJA TULOS		2 038	-949	3 096	-1 058
Kauden tuloksen jakautuminen					
Emoyhtiön omistajille		1 989	-1 020	3 016	-1 095
Kauden laajan tuloksen jakautuminen					
Emoyhtiön omistajille		2 038	-949	3 096	-1 058
Emoyhtiön omistajille kuuluvasta tuloksesta laskettu osakekohtainen tulos, euroa					
Laimentamaton osakekohtainen tulos		0,50	-0,25	0,75	-0,27
Laimennusvaikutuksella oikaistu osakekohtainen tulos		0,50	-0,25	0,75	-0,27
Osakkeet, 1 000 kpl					
Oikaistu keskimääräinen kappalemäärä		4 005	4 005	4 005	4 005
Oikaistu keskimääräinen kappalemäärä laimennettuna		4 008	4 005	4 008	4 005

KONSERNITASE (1 000 EUR)	Liite- tieto	31.12. 2012	31.12. 2011
VARAT			
Pitkäaikaiset varat			
Aineettomat hyödykkeet	8	3 204	1 433
Aineelliset hyödykkeet	8	7 892	8 226
Muut rahoitusvarat		789	789
Saamiset		-	549
Laskennalliset verosaamiset		60	1 601
Pitkäaikaiset varat		11 944	12 598
Lyhytaikaiset varat			
Vaihto-omaisuus		7 130	5 059
Myyntisaamiset ja muut saamiset	5	24 427	9 298
Tuloverosaaminen		37	37
Rahavarat		19 548	25 674
Lyhytaikaiset varat		51 143	40 067
VARAT YHTEENSÄ		63 087	52 666
OMA PÄÄOMA JA VELAT			
Emoyhtiön omistajille kuuluva oma pääoma			
Osakepääoma		8 010	8 010
Ylikurssirahasto		-	6 498
Muut rahastot		6 862	187
Muuntoerot		103	23
Kertyneet voittovarot		6 150	8 447
Kauden tulos		3 016	-1 095
Emoyhtiön omistajien osuus omasta pääomasta		24 141	22 069
Oma pääoma		24 141	22 069
Pitkäaikaiset velat			
Varaukset		56	123
Laskennalliset verovelat		174	0
Pitkäaikaiset korolliset velat	9	5 866	10 937
Eläkeveloitteet		90	-
Pitkäaikaiset velat		6 186	11 060
Lyhytaikaiset velat			
Varaukset		1 134	697
Eläkeveloitteet		-	98
Lyhytaikaiset korolliset velat	9	5 594	4 340
Saadut ennakkomaksut	5	12 776	5 589
Tuloverovelka		-	416
Ostovelat ja muut velat		13 255	8 399
Lyhytaikaiset velat		32 759	19 537
Velat yhteensä		38 946	30 597
OMA PÄÄOMA JA VELAT YHTEENSÄ		63 087	52 666

KONSERNIN RAHAVIRTALASKELMA	1.1.-31.12.	1.1.-31.12.
(1 000 EUR)	2012	2011
LIIKETOIMINNAN RAHAVIRTA		
Myynnistä saadut maksut	90 385	64 268
Liiketoiminnan muista tuotoista saadut maksut	1 423	168
Maksut liiketoiminnan kuluista	-89 379	-62 322
Rahavirta ennen rahoituseriä ja veroja	2 429	2 113
Maksetut korot liiketoiminnasta	-529	-163
Saadut osingot liiketoiminnasta	118	108
Saadut korot liiketoiminnasta	269	357
Muut rahoituserät liiketoiminnasta	-275	-183
Maksetut välittömät verot	-75	298
LIIKETOIMINNAN RAHAVIRTA (A)	1 938	2 531
INVESTOINTIEN RAHAVIRTA		
Investoinnit aineellisiin ja aineettomiin hyödykkeisiin	-3 055	-1 589
Aineellisten ja aineettomien hyödykkeiden luovutustulot	160	133
Investoinnit myytävissä oleviin sijoituksiin	-	-293
INVESTOINTIEN RAHAVIRTA (B)	-2 895	-1 748
RAHOITUKSEN RAHAVIRTA		
Pitkäaikaisten ja lyhytaikaisten saamisten vähennys	-	1 000
Lyhytaikaisten lainojen lisäys	-	163
Lyhytaikaisten lainojen takaisinmaksut	-	-115
Pitkäaikaisten lainojen lisäys	-	11 000
Pitkäaikaisten lainojen takaisinmaksut	-4 000	-10 000
Maksetut osingot	-1 201	-1 201
RAHOITUKSEN RAHAVIRTA (C)	-5 201	846
RAHAVAROJEN MUUTOS (A+B+C)	-6 159	1 629
lisäys (+)/vähennys (-)		
RAHAVARAT KAUDEN ALUSSA*	25 674	24 090
RAHAVAROJEN MUUTOS	-6 159	1 629
VALUUTTAKURSSIEN MUUTOSTEN VAIKUTUS	33	-45
RAHAVARAT KAUDEN LOPUSSA*	19 548	25 674
RAHAVAROIHIN SISÄLTYVÄT ERÄT		
TASEESSA KAUDEN LOPUSSA		
Rahavarat	19 548	25 674
YHTEENSÄ	19 548	25 674

*Rahavaroihin luetaan käypään arvoon tulosvaikutteisesti kirjattavat rahoitusvarat sekä rahat ja pankki-saamiset, jotka eräännyvät alle kolmen kuukauden sisällä.

LASKELMA KONSERNIN OMAN PÄÄOMAN MUUTOKSISTA						
(1 000 EUR)	Osake- pääoma	Ylikurssi- rahasto	SVOP rahasto	Muut rahastot	Muunto- erot	Kertyneet voittovarot
OMA PÄÄOMA 1.1.2012	8 010	6 498	0	187	23	7 351
Kauden laaja tulos						
Katsauskauden tulos	-	-	-	-	-	3 016
Muut laajan tuloksen erät						
Ulkomaiseen yksikköön liittyvät muuntoerot	-	-	-	-	80	-
Rahavirran suojaukset, verojen jälkeen	-	-	-	-	-	-
Kauden laaja tulos	0	0	0	0	80	3 016
Liiketoimet omistajien kanssa						
Omana pääomana suoritettavat osakeperusteiset liiketoimet	-	-	-	177	-	-
Siirrot erien välillä	-	-6 498	6 498	-	-	-
Maksetut osingot	-	-	-	-	-	-1 201
OMA PÄÄOMA 31.12.2012	8 010	0	6 498	364	103	9 166

LASKELMA KONSERNIN OMAN PÄÄOMAN MUUTOKSISTA (jatkuu)		
(1 000 EUR)	Emoyhtiön osakkaille kuuluva osuus	YHTEENSÄ
OMA PÄÄOMA 1.1.2012	22 069	22 069
Kauden laaja tulos		
Katsauskauden tulos	3 016	3 016
Muut laajan tuloksen erät		
Ulkomaiseen yksikköön liittyvät muuntoerot	80	80
Rahavirran suojaukset, verojen jälkeen	-	-
Kauden laaja tulos	3 096	3 096
Liiketoimet omistajien kanssa		
Omana pääomana suoritettavat osakeperusteiset liiketoimet	177	177
Siirrot erien välillä	-	-
Maksetut osingot	-1 201	-1 201
OMA PÄÄOMA 31.12.2012	24 141	24 141

LASKELMA KONSERNIN OMAN PÄÄOMAN MUUTOKSISTA						
(1 000 EUR)	Osake- pääoma	Ylikurssi- rahasto	Muut rahastot	Muunto- erot	Kertyneet voittovarot	YHTEENSÄ
OMA PÄÄOMA 1.1.2011	8 010	6 498	36	35	9 648	24 227
Kauden laaja tulos						
Katsauskauden tulos	-	-	-	-	-1 095	-1 095
Muut laajan tuloksen erät						
Ulkomaiseen yksikköön liittyvät muuntoerot	-	-	-	-12	-	-12
Rahavirran suojaukset, verojen jälkeen	-	-	14	-	-	14
Kauden laaja tulos	0	0	14	-12	-1 095	-1 093
Liiketoimet omistajien kanssa						
Omana pääomana suoritettavat osakeperusteiset liiketoimet	-	-	137	-	-	137
Siirrot erien välillä	-	-	-	-	-	-
Maksetut osingot	-	-	-	-	-1 201	-1 201
OMA PÄÄOMA 31.12.2011	8 010	6 498	187	23	7 351	22 069

LIITETIEDOT

1. Perustiedot

Raute-konserni on maailmanlaajuisesti toimiva teknologiayritys. Asiakkaat ovat puutuoteteollisuudessa toimivia yrityksiä, joiden valmistamia puutuotteita ovat viilu, vaneri ja LVL. Rauten teknologiatarjonta kattaa koko tuotantoprosessin koneet ja laitteet. Rauten kokonaispalvelukonsepti lähtee tuotteen elinkaaren hallinnasta ja Rauten ratkaisuihin kuuluvat kattavan laitetarjonnan lisäksi teknologiapalvelut varaosatoimituksista säännölliseen kunnossapitoon ja konekannan modernisointeihin. Rauten päätoimipaikka sijaitsee Nastolassa. Muut omat tuotantoyksiköt ovat Vancouverin alueella Kanadassa, Shanghain alueella Kiinassa sekä Kajaanissa. Myyntiverkosto on maailmanlaajuinen.

Raute-konsernin emoyhtiö on suomalainen, Suomen lakien mukaan perustettu julkinen osakeyhtiö Raute Oyj (Y-tunnus FI01490726), jonka A-sarjan osakkeet noteerataan NASDAQ OMX Helsinki Oy:ssä, ryhmässä Teollisuustuotteet ja -palvelut. Raute Oyj:n kotipaikka on Lahti. Rekisteröity käyntiosoite on Rautetie 2, 15550 Nastola ja postiosoite on PL 69, 15551 Nastola.

Konsernitilinpäätöksen tiedot ovat saatavissa internet-osoitteesta www.raute.com ja konsernin emoyhtiön päätoimipaikasta, Rautetie 2, 15550 Nastola.

Raute Oyj:n hallitus on kokouksessaan 12.2.2013 käsitellyt konsernitilinpäätöksen ajalta 1.1.–31.12.2012 ja hyväksynyt sen julkistettavaksi tämän tiedotteen mukaisena.

2. Laatumisperiaatteet

Raute Oyj:n tilinpäätöstiedote 1.1.–31.12.2012 on laadittu standardin IAS 34 Osavuositarkastukset mukaisesti. Tilinpäätöstiedote ei sisällä tilinpäätöksessä esitettäviä liite- tai muita tietoja täydellisinä. Raute Oyj:n tilinpäätös 2012 liitetietoineen julkaistaan 13.2.2013.

Raute Oyj:n tilinpäätöstiedote 1.1.–31.12.2012 on laadittu Euroopan unionissa sovellettavaksi hyväksytyjen kansainvälisten tilinpäätösstandardien (International Financial Reporting Standards, IFRS) mukaisesti, ja sitä laadittaessa on noudatettu 31.12.2012 voimassa olevia IAS- ja IFRS-standardeja sekä SIC- ja IFRIC-tulkintoja. Tilinpäätöstiedotteen liitetiedot ovat myös suomalaisen kirjanpito- ja yhteisölaainsäädännön mukaiset.

Tilinpäätöstiedote on laadittu noudattaen samoja konsernin vuositilinpäätöksessä 2011 esitettyjä laadintaperiaatteita lukuun ottamatta tietyjä uusia ja uudistettuja standardeja, tulkintoja ja muutoksia olemassa oleviin standardeihin, joita konserni on soveltanut 1.1.2012 alkaen. Uusien ja uudistettujen standardien vaikutukset on esitetty vuositilinpäätöksessä. Niiden käyttöönotolla ei ole ollut vaikutusta katsauskauden lukuihin.

Kaikki tiedotteen luvut on esitetty tuhansina euroina, jos ei toisin ole todettu. Pyörityksistä johtuen taulukoissa esitettyjen yksittäisten lukujen yhteenlaskettu summa saattaa poiketa taulukossa esitetystä summaluvusta. Suluissa esitetyillä luvuilla on viitattu vastaaviin lukuihin vertailukaudelta.

Tilinpäätöksen laatiminen IFRS-standardien mukaisesti edellyttää konsernin johdolta tiettyjen arvioiden tekemistä

parhaaseen näkemykseen, liittyy niihin riskejä ja epävarmuustekijöitä. Toteumat voivat tämän vuoksi poiketa näistä arvioista.

3. Segmenttiraportointi

Toimintasegmentti

Raute-konsernin toiminnot kuuluvat kokonaisuudessaan puutuoteteknologiasegmenttiin.

Rauten liiketoimintamallin, toiminnan luonteen ja hallintorakenteen perusteella puutuoteteknologiasegmenttinä raportoitava toimintasegmentti muodostuu koko konsernista ja segmentin tiedot ovat yhtenevät koko konsernin tietojen kanssa. Segmenttiraportoinnissa noudatetaan konsernitilinpäätöksen laatimisperiaatteita.

	31.12. 2012		31.12. 2011
Puutuoteteknologia			
Liikevaihto	101 273		74 323
Liiketulos	5 031		-738
Varat	63 087		52 666
Velat	38 946		30 597
Investoinnit	3 529		1 885

Puutuoteteknologiasegmentin varat maantieteellisesti	31.12. 2012	%	31.12. 2011	%
Suomi	53 631	85	46 196	88
Kiina	4 406	7	1 550	3
Pohjois-Amerikka	3 437	5	3 305	6
Venäjä	1 257	2	1 302	2
Etelä-Amerikka	199	0	170	0
Muut	158	0	143	0
YHTEENSÄ	63 087	100	52 666	100

Puutuoteteknologiasegmentin investoinnit maantieteellisesti	31.12. 2012	%	31.12. 2011	%
Suomi	2 980	84	1 824	97
Kiina	517	15	36	2
Pohjois-Amerikka	6	0	22	1
Venäjä	1	0	0	0
Etelä-Amerikka	22	1	2	0
Muut	2	0	1	0
YHTEENSÄ	3 529	100	1 885	100

4. Liikevaihto

Liikevaihdon pääosa muodostuu puutuoteteknologian projektitoimituksista ja teknologiapalveluihin kuuluvista modernisoinneista, jotka on käsitelty pitkäaikaishankkeina. Muu liikevaihto koostuu puutuoteteollisuudelle toimitettavista teknologiapalveluista, kuten varaosa- ja kunnossapitopalveluista sekä asiakkaiden liiketoiminnan kehittämiseen liittyvistä palveluista.

Projektitoimitukset ja teknologiapalveluihin kuuluvat modernisoinnit sisältävät sekä tuote- että palvelumyyntiä, joten konsernin liikevaihdon jakautumista puhtaaseen tuote- ja palvelumyyntiin ei voida esittää luotettavasti.

Isot toimitusprojektit voivat tilapäisesti nostaa eri asiakkaiden osuuden konsernin liikevaihdosta yli 10 prosenttiin. Tilikauden lopussa konsernilla oli kaksi asiakasta (2), joiden osuus konsernin liikevaihdosta tilapäisesti ylitti 10 prosenttia. Toisen asiakkaan osuus konserniliikevaihdosta oli 36 prosenttia ja toisen 14 prosenttia.

Liikevaihdon jakauma markkina-alueittain	1.1.-31.12. 2012	%	1.1.-31.12. 2011	%
LAM (Etelä-Amerikka)	52 588	52	4 301	6
EMEA (Eurooppa)	22 179	22	19 608	26
CIS (Venäjä)	14 454	14	26 026	35
NAM (Pohjois-Amerikka)	8 469	8	6 090	8
APAC (Aasian-Tyynenmeren alue)	3 583	4	18 299	25
YHTEENSÄ	101 273	100	74 323	100

Suomen osuus konsernin liikevaihdosta oli 6 prosenttia (12 %).

5. Pitkäaikaishankkeet	31.12. 2012	31.12. 2011
Liikevaihto		
Valmistusasteen mukainen liikevaihto	85 267	58 760
Muu liikevaihto	16 006	15 563
YHTEENSÄ	101 273	74 323
Valmistusasteen mukaan tuloutettujen mutta luovuttamatta olevista pitkäaikaishankkeista tuotoiksi kirjattu määrä	89 601	45 250
Pitkäaikaishankkeista tuotoksi kirjaamatta oleva määrä (tilauskanta)	49 040	35 034
Projektit, joiden valmistusasteen mukainen arvo ylittää laskutetut ennakkomaksut		
- toteutuneet menot ja kirjatut voitot tappioilla vähennettynä	64 872	16 805
- saadut ennakkomaksut	48 372	13 431
Hankesaaamiset	16 499	3 374
Projektit, joiden laskutetut ennakot ylittävät valmistusasteen mukaisen arvon		
- toteutuneet menot ja kirjatut voitot tappioilla vähennettynä	27 890	28 445
- saadut ennakkomaksut	40 394	33 704
Hankevelka	12 504	5 259
Erittely yhdistellyistä vastaavien ja vastattavien eristä		
Maksetut ennakkomaksut	1 021	101
Taseen vaihto-omaisuuteen sisältyvät ennakkomaksut	1 021	101
Taseen ennakkomaksut	12 776	5 589
6. Henkilöstön määrä, henkilöä	31.12. 2012	31.12. 2011
Tehollinen keskimäärin	480	457
Kirjoilla keskimäärin	488	475
Kirjoilla kauden lopussa	503	464
- josta ulkomailla työskentelevien osuus	132	117
7. Tutkimus- ja kehittämismenot	31.12. 2012	31.12. 2011
Kauden tutkimus- ja kehittämismenot	2 516	2 020
Aikaisemmin aktivoitujen kehittämismenojen poistot	126	262
Kehittämismenoja aktivoitu taseeseen	-1 024	-209
Kaudella kuluksi kirjatut tutkimus- ja kehittämismenot	1 618	2 072

8. Aineettomien ja aineellisten hyödykkeiden muutokset	31.12. 2012	31.12. 2011	
Aineettomat hyödykkeet			
Hankintameno kauden alussa	12 447	11 759	
Muuntoerot	7	16	
Lisäykset	2 198	609	
Siirrot erien välillä	-634	63	
Hankintameno kauden lopussa	14 019	12 447	
Kertyneet poistot kauden alussa	-11 013	-10 420	
Muuntoerot	-5	-8	
Vähennysten ja siirtojen kertyneet poistot	679	18	
Kauden poisto	-474	-604	
Kertyneet poistot kauden lopussa	-10 815	-11 013	
Aineettomien hyödykkeiden kirjanpitoarvo kauden alussa	1 433	1 341	
Aineettomien hyödykkeiden kirjanpitoarvo kauden lopussa	3 204	1 433	
Aineelliset hyödykkeet			
Hankintameno kauden alussa	44 463	43 714	
Muuntoerot	88	117	
Lisäykset	1 331	983	
Vähennykset	-370	-67	
Siirrot erien välillä	-3 839	-285	
Hankintameno kauden lopussa	41 673	44 463	
Kertyneet poistot kauden alussa	-36 236	-34 801	
Muuntoerot	-70	-96	
Vähennysten ja siirtojen kertyneet poistot	4 019	202	
Kauden poisto	-1 494	-1 541	
Kertyneet poistot kauden lopussa	-33 782	-36 236	
Aineellisten hyödykkeiden kirjanpitoarvo kauden alussa	8 226	8 913	
Aineellisten hyödykkeiden kirjanpitoarvo kauden lopussa	7 892	8 226	
9. Korolliset velat	31.12. 2012	31.12. 2011	
Pitkäaikaiset jaksotettuun hankintamenuon arvostetut rahoitusvelat	5 866	10 937	
Lyhytaikaiset korolliset velat	5 594	4 340	
YHTEENSÄ	11 461	15 277	
Korollisten rahoitusvelkojen maturiteettijakauma			
Rahoitusvelka	Lyhytaikainen	Pitkäaikainen	Yhteensä
Eläkelainat (TyEL)	2 000	-	2 000
Rahoituslaitoslainat	3 494	5 866	9 361
Muut lainat	100	-	100
Yhteensä	5 594	5 866	11 461

10. Vakuudet ja vastuusitoumukset	31.12. 2012	31.12. 2011
Omasta puolesta annetut vakuudet		
Rahalaitoslainat	9 117	11 177
Vakuudeksi annetut yrityskiinnitykset	6 700	6 700
Eläkelainat (TyEL)	2 000	4 000
Vakuudeksi annetut yrityskiinnitykset	600	1 200
Luottovakuusjärjestelyt	1 400	2 800
Muut velat	100	100
Vakuudeksi annetut kiinteistökiinnitykset	101	101
Konserniyhtiöiden puolesta annetut vakuudet		
Rahalaitoslainat	244	240
Vakuudeksi annetut yrityskiinnitykset	244	240
Kaupalliset pankkitakaukset omasta ja konserniyhtiöiden puolesta	39 600	18 472
Muut omat vastuut		
Alle yhden vuoden sisällä erääntyvät vuokravastuut	868	546
1-5 vuoden sisällä erääntyvät vuokravastuut	2 682	1 358
Myöhemmin erääntyvät vuokravastuut	519	523
Yhteensä	4 069	2 426

Lainat ja takaukset lähipiirille

Johdolle ei ole annettu lainoja. Emoyhtiö Raute Oyj:llä oli tilinpäätöshetkellä 31.12.2012 lainasaamisia tytäryhtiöltään Raute Service LLC:ltä 355 tuhatta euroa (355 tuhatta euroa) ja Raute Canada Ltd.:ltä 391 tuhatta euroa (1 774 tuhatta euroa). Raute Oyj:llä oli 100 tuhannen euron (100 tuhatta euroa) velka Rauten sairauskassalle.

Johdon ja osakkaiden puolesta ei ole annettu pantteja tai muita vastuusitoumuksia.

11. Johdannaiset	31.12. 2012	31.12. 2011
Valuuttatermiinien nimellisarvot		
Taloudellinen suojaus		
- Rahoitukseen liittyvät	2 093	1 211
- Liikevaihdon suojaukseen liittyvät	1 763	637
Valuuttatermiinien käyvät arvot		
Taloudellinen suojaus		
- Rahoitukseen liittyvät	-8	-32
- Liikevaihdon suojaukseen liittyvät	18	4
Koron- ja valuutanvaihtosopimukset		
- Nimellisarvo	4 117	5 937
- Käypä arvo	-4	-285

12. Osakeperusteiset maksut

Vuoden 2010 optio-ohjelman mukaisesti myönnettyjen optioiden käypä arvo kirjataan kuluksi tuloslaskelmaan optioiden ansainta-aikana. Katsauskaudella optioiden vaikutus konsernin tuloslaskelmaan oli 177 tuhatta (137 tuhatta) euroa. Rauten Oyj:n hallitus myönsi 21.6.2012 yhtiökokouksen valtuutuksen mukaisesti yhteensä 73 000 kappaletta tunnuksella 2010 C merkittyä optio-oikeutta konsernin avainhenkilöille.

Myönnettyjen optiojärjestelyjen keskeiset ehdot ovat:

Järjestelyn luonne	Osakeoptio
Myöntämispäivä	21.6.2012
Myönnettyt optiot, kpl	73 000
Toteutushinta, euroa	8,40
Osakkeen markkina-arvo myöntämishetkellä, euroa	7,55
Voimassaoloaika, vuotta	3
Merkintäaika	1.3.2015-31.3.2018
Toteutus	osakkeina

13. Osingonjako

Raute Oyj:n varsinainen yhtiökokous päätti 16.4.2012 hallituksen ehdotuksen mukaisesti jakaa osinkoa 0,30 euroa A- ja K-sarjan osaketta kohti. Maksettavat osingot olivat yhteensä 1.201.427,40 euroa. Osinkojen maksupäivä oli 26.4.2012.

14. Käytetyt valuuttakurssit

	1.1.-31.12. 2012	1.1.-31.12. 2011
Tuloslaskelma, euroa		
CNY (Kiinan juan)	8,1096	8,9958
RUB (Venäjän rupla)	39,9238	40,8797
CAD (Kanadan dollari)	1,2848	1,3756
USD (Yhdysvaltain dollari)	1,2856	1,3917
SGD (Singaporen dollari)	1,6062	1,7491
CLP (Chilen peso)	624,7032	672,0723
	31.12. 2012	31.12. 2011
Tase, euroa		
CNY (Kiinan juan)	8,1809	8,3499
RUB (Venäjän rupla)	40,3295	41,7650
CAD (Kanadan dollari)	1,3137	1,3215
USD (Yhdysvaltain dollari)	1,3194	1,2939
SGD (Singaporen dollari)	1,6111	1,6819
CLP (Chilen peso)	625,1146	680,171

15. Hallituksen esitys tilikauden 2012 osingonjaosta ja tuloksen käsittelystä

Raute Oyj:n hallitus ehdottaa 8.4.2013 pidettävälle varsinaiselle yhtiökokoukselle 2013, että tilikaudelta 2012 jaetaan osinkoa A- ja K-sarjan osakkeille 0,50 euroa osaketta kohti eli yhteensä 2 002 tuhatta euroa ja loppuosa, 12 492 tuhatta euroa, jätetään omaan pääomaan.

TUNNUSLUVUT	31.12. 2012	31.12. 2011
Liikevaihdon muutos, %	36,3	18,2
Viennin osuus liikevaihdosta, %	93,9	88,0
Sijoitetun pääoman tuotto (ROI), %	15,0	-0,1
Oman pääoman tuotto (ROE), %	13,1	-4,7
Korolliset nettovelat, Me	-8,1	-10,4
Gearing, %	-33,5	-47,1
Omavaraisuusaste, %	48,0	46,9
Bruttoinvestoinnit, Me	3,5	1,9
% liikevaihdosta	3,5	2,5
Tutkimus- ja kehittämismenot, Me	2,5	2,0
% liikevaihdosta	2,5	2,7
Tilaukanta, Me	50	36
Uudet tilaukset, Me	116	77
OSAKEKOHTAISET TIEDOT	31.12. 2012	31.12. 2011
Tulos/osake (EPS), laimentamaton, euroa	0,75	-0,27
Tulos/osake (EPS), laimennusvaikutuksella oikaistu, euroa	0,75	-0,27
Oma pääoma/osake, euroa	6,03	5,51
Osinko/osake, euroa	0,50*	0,30
Osinko/tulos, %	66,4*	-109,7
Efektiivinen osinkotuotto, %	5,6*	4,8
*Hallituksen ehdotus yhtiökokoukselle.		
Kurssikehitys (A-sarjan osakkeet)		
Kauden alin kurssi, euroa	6,18	6,05
Kauden ylin kurssi, euroa	9,24	11,55
Kauden keskipurssi, euroa	8,22	8,57
Kurssi kauden lopussa, euroa	9,00	6,20
Osakkeenomistajien markkina-arvo		
- K-sarjan osakkeet, Me**	8,9	6,1
- A-sarjan osakkeet, Me	27,1	18,7
Yhteensä, Me	36,0	24,8
**K-sarjan osakkeet on arvostettu A-sarjan		
Osakkeiden vaihdon kehitys (A-sarjan osakkeet)		
Osakkeiden vaihto, kpl	302 096	522 287
Osakkeiden vaihto, Me	2,4	4,3
Osakkeiden kokonaismäärät		
- K-sarja, kantaosakkeet (20 ääntä/osake)	991 161	991 161
- A-sarjan osakkeet (1 ääni/osake)	3 013 597	3 013 597
Yhteensä	4 004 758	4 004 758
Osakkeiden lukumäärä, painotettu keskiarvo, 1 000 kpl	4 005	4 005
Osakkeiden lukumäärä, laimennettuna, 1 000 kpl	4 008	4 005
Osakkeenomistajien lukumäärä	1 682	1 667

TULOSKEHITYS VUOSINELJÄNNEKSITTÄIN (1 000 EUR)	Q 1 2012	Q 2 2012	Q 3 2012	Q 4 2012	Liukuva 1.1.2012 — 31.12.2012	Liukuva 1.1.2011 — 31.12.2011
LIIVEVAIHTO	15 109	22 365	29 886	33 914	101 273	74 323
Valmiiden ja keskeneräisten tuotteiden varaston muutos	464	226	-742	551	500	-184
Liiketoiminnan muut tuotot	46	60	61	1 256	1 423	168
Materiaalit ja palvelut	-6 806	-12 055	-17 475	-19 388	-55 725	-39 404
Työsuhde-etuuksista aiheutuvat kulut	-6 635	-6 997	-7 083	-8 038	-28 752	-24 019
Poistot	-501	-495	-482	-491	-1 968	-2 128
Liiketoiminnan muut kulut	-2 227	-2 467	-2 346	-4 680	-11 720	-9 494
Liiketoiminnan kulut yhteensä	-16 168	-22 014	-27 386	-32 597	-98 165	-75 045
LIIKETULOS	-549	637	1 818	3 125	5 031	-738
% liikevaihdosta	-4	3	6	9	5	-1
Rahoitustuotot	208	181	130	-37	482	705
Rahoituskulut	-195	-150	-267	-126	-738	-1 093
TULOS ENNEN VEROJA	-536	669	1 680	2 962	4 775	-1 126
% liikevaihdosta	-4	3	6	9	5	-2
Tuloverot	72	-406	-451	-973	-1 759	30
KAUDEN TULOS	-464	263	1 229	1 989	3 016	-1 095
% liikevaihdosta	-3	1	4	6	3	-1
Emoyhtiön omistajille kuuluva osuus tuloksesta	-464	263	1 229	1 989	3 016	-1 095
Osakekohtainen tulos, euroa						
Laimentamaton osakekohtainen tulos	-0,12	0,07	0,31	0,50	0,75	-0,27
Laimennettu osakekohtainen tulos	-0,12	0,07	0,31	0,50	0,75	-0,27
Osakkeet, 1 000 kpl						
Oikaistu keskimääräinen kappalemäärä	4 005	4 005	4 005	4 005	4 005	4 005
Oikaistu keskimääräinen kappalemäärä laimennettuna	4 005	4 005	4 005	4 008	4 008	4 005

SUURIMMAT OSAKKEENOMISTAJAT 31.12.2012	K-sarjan osakkeet (20 ääntä osaketta kohti)	A-sarjan osakkeet (1 ääni osaketta kohti)	Osakkeiden määrä yhteensä
1. Sundholm Göran	-	624 398	624 398
2. Mandatum Henkivakuutusosakeyhtiö	-	181 900	181 900
3. Mustakallio Kari Pauli	60 480	56 900	117 380
4. Sijoitusrahasto Alfred Berg Small Cap Finland	-	116 671	116 671
5. Suominen Pekka	48 000	62 429	110 429
6. Suominen Tiina Sini-Maria	48 000	62 316	110 316
7. Siivonen Osku Pekka	50 640	53 539	104 179
8. Kirmo Kaisa Marketta	50 280	41 826	92 106
9. Mustakallio Mika Tapani	57 580	29 270	86 850
10. Keskiaho Kaija Leena	33 600	51 116	84 716
11. Särkijärvi Anna Riitta	60 480	22 009	82 489
12. Laakkosen Arvopaperi Oy	-	71 849	71 849
13. Relander Harald Bertel	-	70 900	70 900
14. Mustakallio Ulla Sinikka	53 240	15 862	69 102
15. Mustakallio Marja Helena	43 240	16 047	59 287
16. Särkijärvi Timo	12 000	43 256	55 256
17. Särkijärvi-Martinez Anu Riitta	12 000	43 256	55 256
18. Kirmo Lasse	30 000	24 110	54 110
19. Suominen Jukka Matias	24 960	27 964	52 924
20. Mustakallio Kai Henrik	47 420	4 594	52 014
YHTEENSA	631 920	1 620 212	2 252 132
Osuus osakkeiden kokonaismäärästä, %	63,8	53,8	56,2
Osuus osakkeiden kokonaisäänimäärästä, %	63,8	53,8	62,4
Hallintarekisteröidyt		132 984	132 984
Muut osakkaat	359 241	1 260 401	1 619 642
YHTEENSA	991 161	3 013 597	4 004 758
JOHDON OMISTUS	122 880	108 899	231 779
Osuus osakkeiden kokonaismäärästä, %	12,4	3,6	5,8
Osuus osakkeiden kokonaisäänimäärästä, %	12,4	3,6	11,2

RAUTE OYJ
Hallitus

TIEDOTUSTILAISUUS 12.2.2013 KLO 14.00:

Tiedotustilaisuus analyytikoille, sijoittajille ja tiedotusvälineille järjestetään 12.2.2013 klo 14.00 Hotelli Scandic Simonkentän Roba -kabinetissa, os. Simonkatu 9, Helsinki. Tilaisuudessa tilinpäätöstiedotteen esittelevät toimitusjohtaja Tapani Kiiski ja talusjohtaja Arja Hakala.

TALOUSTIEDOTTEET VUONNA 2013:

Rauten osavuositiedotukset julkaistaan seuraavasti:

- tammi-maaliskuu perjantaina 26.4.2013
- tammi-kesäkuu tiistaina 30.7.2013
- tammi-syyskuu keskiviikkona 30.10.2013.

Raute Oyj:n konsernitilinpäätös julkaistaan 13.2.2013. Raute Oyj:n vuosikertomus 2012 julkaistaan viikolla 9.

Raute Oyj:n varsinainen yhtiökokous pidetään Lahdessa Sibeliustalolla maanantaina 8.4.2013 klo 18.00 alkaen.

LISÄTIETOJA:

Toimitusjohtaja Tapani Kiiski, Raute Oyj, 03 829 3560, matkapuhelin 0400 814 148
Talusjohtaja Arja Hakala, Raute Oyj, 03 829 3293, matkapuhelin 0400 710 387

JAKELU:

NASDAQ OMX Helsinki Oy, keskeiset tiedotusvälineet, www.raute.com

RAUTE LYHYESTI:

Raute on maailmanlaajuisesti toimiva teknologia- ja palveluyritys. Rauten asiakkaat ovat puutuoteteollisuudessa toimivia yrityksiä, joiden valmistamia puutuotteita ovat viilu, vaneri ja LVL (Laminated Veneer Lumber, viilupalkki). Teknologia- ja palvelutarjonta kattaa koko tuotantoprosessin koneet ja laitteet. Tehdaslaajuisen kokonaisuuden toimittajana Raute on maailmanlaajuinen markkinajohtaja niin vaneri- kuin LVL-teollisuudessa. Kokonaispalvelukonseptiin kuuluvat lisäksi teknologiapalvelut varaosatoimituksista säännölliseen kunnossapitoon ja konekannan modernisointeihin. Rauten päätoimipiste sijaitsee Nastolassa. Muut omat tuotantoyksiköt ovat Vancouverin alueella Kanadassa, Shanghain alueella Kiinassa ja Kajaanissa. Rauten liikevaihto vuonna 2012 oli 101,3 miljoonaa euroa. Henkilöstön määrä vuoden 2012 lopussa oli 503.

Lisätietoja yhtiöstä: www.raute.com.



RAUTE OYJ
Rautetie 2
PL 69, 15551 Nastola
Puh. 03 829 11
Fax 03 829 3200
ir@raute.com