





Osavuosisikatsaus 1.1.-30.9.2013

30.10.2013



RAUTE OYJ - OSAVUOSIKATSAUS 1.1.-30.9.2013

- Konsernin liikevaihto 58,8 Me (67,4 Me) laski 13 % vertailukaudesta. Uusien tilausten määrä oli 41 Me (104 Me).
- Liiketulos oli +0,3 Me (+1,9 Me). Tulos ennen veroja oli +0,4 Me (+1,8 Me).
- Osakekohtainen tulos oli +0,07 euroa (+0,26 e).
- Kolmannen vuosineljänneksen liikevaihto oli 15,6 Me ja liiketulos 0,3 Me tappiollinen. Uusien tilausten määrä oli erittäin alhainen 7 Me.
- Tilauskanta katsauskauden lopussa oli 31 Me.
- Yhtiö antoi tulosvaroituksen 4.9.2013 heikentyneistä tulospäätöksistä. Liikevaihdon arvioidaan laskevan vuodesta 2012. Liiketu-
loksen arvioidaan heikkenevän edellisestä vuodesta merkittävästi, mutta olevan voitollinen.

TOIMITUSJOHTAJA TAPANI KIISKI: UUSIA TILAUKSIA TARVITAAN!

Kolmannella neljänneksellä uusien tilausten määrä jäi erittäin alhaiseksi. Tämä heikensi koko vuoden 2013 tulospäätöksiä. Liikevaihto toteutui kesällä ennakoimaamme pienempänä jo kolmannella vuosineljänneksellä ja tuloksemme jäi alhaisen liikevaihdon myötä tappiolliseksi.

Makrotalouden varovaisen positiiviset merkit eivät ole vielä heijastuneet toimialallemme. Asiakkaidemme kokema markkinatilanne on kaksijakoinen. Käyttöasteet ovat pysyneet kohtuullisen hyvinä, mutta tilaukset ovat poikkeuksellisen lyhyitä. Yhdellä sanalla tätä tilannetta voi luonnehtia epävarmaksi. Rautelle tämä tilanne näkyy niin, että palveluita ja pieniä hankkeita asiakkaamme tilaavat jokseenkin normaalia tai jopa hyvää tahtia, mutta keski- ja suuret hankkeet eivät etene päätökseen ja toteutukseen asti. Uusien tilaustemme kokonaismäärä on jäänyt koko alkuvuoden osalta hyvin alhaiseksi, huolimatta teknologia- ja palveluiden kasvusta.

Markkina-asemamme on pysynyt vahvana, mutta uusista tilauksista emme siis ole saaneet polttoainetta liikevaihtoa ylläpitämään ja kasvattamaan. Samanaikaisesti ovat muutamien isojen tilauksissamme olevien hankkeiden aikataulut siirtyneet eteenpäin. Liikevaihtomme siis on jäänyt alhaiseksi tilauksien määrän ja ajoituksen takia. Tuloksemme vastaa kustannusrakennettamme ja odotuksiamme näin alhaisella liikevaihdolla.

Aktiivisessakin neuvotteluvaiheessa on varsin kohtuullinen, jopa hyvä määrä erilaisia hankkeita useammalle markkina-alueelle, niin kuin on ollut koko kuluvan vuoden ajan. Huolimatta näiden hankkeiden käynnistymisen siirtymisestä edelleen eteenpäin olen luottavainen, että käänne parempaan tilauksentilanteeseen tapahtuu lähiaikoina. Tilauskantamme ajoitus on sellainen, että loppuvuoden liikevaihdon ja -tuloksen suuruus riippuvat loppuvuodelle ennakoitujen uusien tilausten toteutumisesta sekä niistä vielä kuluvalle vuodelle tuloutuvan liikevaihdon määrästä.

VUODEN 2013 KOLMAS VUOSINELJÄNNE

Uudet tilaukset ja tilauskanta

Kolmannen vuosineljänneksen aikana saatujen uusien tilausten kokonaismäärä 7 miljoonaa euroa (28 Me) jäi erittäin alhaiseksi. Teknologiapalveluiden osuus uusista tilauksista oli 5 miljoonaa euroa (7 Me).

Tilaukset laski päättyneen vuosineljänneksen aikana 9 miljoonaa euroa ja oli kauden lopussa 31 miljoonaa euroa (72 Me).

Liikevaihto

Kolmannen vuosineljänneksen liikevaihto oli 15,6 miljoonaa euroa (29,9 Me). Liikevaihto laski toisesta vuosineljänneksestä 21 prosenttia. Syynä liikevaihdon laskuun olivat tilauskannan ajoitus sekä kolmen edellisen vuosineljänneksen alhainen tilauskertymä.

Teknologiapalveluiden osuus koko liikevaihdosta oli 57 prosenttia (23 %).

Tulos ja kannattavuus

Kolmannen vuosineljänneksen liiketulos oli 0,3 miljoonaa euroa tappiollinen (1,8 Me voitollinen) ja -2 prosenttia (6 %) liikevaihdosta. Kolmannen vuosineljänneksen tulos oli 0,4 miljoonaa euroa tappiollinen (1,2 Me voitollinen) ja tulos osaketta kohti oli -0,09 euroa (0,31 e).

Tulos jäi tappiolliseksi johtuen alhaiseksi jääneestä liikevaihdosta.

RAUTE OYJ - OSAVUOSIKATSAUS 1.1. – 30.9.2013

LIIKETOIMINTAYMPÄRISTÖ

Asiakasteollisuksien markkinatilanne

Investointihyödykkeissä käytettävien puutuotteiden valmistajina Rauten asiakasteollisuudet, viilu-, vaneri- ja LVL-teollisuus (Laminated Veneer Lumber, viilupalkki), ovat voimakkaasti riippuvaisia rakentamisen, asumiseen liittyvän kulutuksen, kansainvälisen kaupan ja kuljetusalan suhdanteista.

Maailmantalouden ja rahamarkkinoiden kehitykseen liittyvää epävarmuutta pitävät edelleen yllä eräiden Euroopan maiden velkaantumiseen ja euron tulevaisuuteen liittyvät uhkat sekä pelko Aasian maiden talouskasvun hidastumisesta. Rauten asiakasteollisuksien osalta markkinatilanne on jatkunut epävarmana useilla markkina-alueilla. Tästä huolimatta asiakasteollisuksien kapasiteetin käyttöasteet ovat pysyneet hyvinä. Pohjois-Amerikassa on markkinatilanteen paranemisesta nähtävissä merkkejä, vaikkakin heikompana kuin vielä muutamia kuukausia sitten. Tämä asiakkaiden markkinatilanteen paraneminen ei vielä näy konkreettisesti vaneri- ja LVL-teollisuuden investointipäätöksissä.

Puutuoteteknologian ja teknologiapalveluiden kysyntä

Vuoden 2013 kolmannella neljänneksellä asiakaskunnan investoinnit painoutuivat pieneköihin kone- ja laiteinvestointeihin sekä modernisointeihin. Kunnossapito- ja varaosapalveluiden

kysyntä on pysynyt hyvänä. Tämä kertoo Rauten asiakkaiden tuotantolaitosten käyttöasteiden pääosin pysyneen hyvällä tasolla. Vaikeasta markkinatilanteesta pitkään kärsineessä Pohjois-Amerikassa teknologiapalveluiden kysyntä kehittyi positiiviseen suuntaan.

Useita suunnittelu- ja neuvotteluvaiheissa olevia yksittäisiä tuotantolinjoja ja kokonaisia tehtaitakin koskevia hankkeita on vireillä. Hankkeiden lopullisten päätösten ja toteuttamisen edellytyksenä on asiakaskunnan luottamuksen säilyminen ja vahvistuminen kysynnän pysyvyyteen sekä hankkeiden rahoituksen järjestäminen.

UUDET TILAUKSET JA TILAUSKANTA

Raute palvelee puutuoteteollisuutta kokonaispalvelukonseptilla, joka perustuu toimitetun konekannan koko elinkaaren aikaiseen palveluun. Liiketoiminta muodostuu projektitoimituksista ja teknologiapalveluista. Projektitoimitukset käsittävät kokonaisia tehtaita, tuotantolinjoja ja yksittäisiä koneita. Kokonaispalvelukonseptiin kuuluvat lisäksi kattavat teknologiapalvelut varaosatoimituksista säännölliseen kunnossapitoon ja konekannan modernisointeihin sekä konsultointi, koulutus ja kunnostetut koneet.

Katsauskauden aikana saatujen uusien tilausten määrä jäi alhaiselle tasolle 41 miljoonaan euroon (104 Me). Kolmannen vuosineljänneksen osuus uusista tilauksista oli 18 prosenttia. Uusista tilauksista oli 31 prosenttia Euroopasta (28 %), 26 prosenttia Venäjältä (12 %), 24 prosenttia Pohjois-Amerikasta (6 %), 12 prosenttia Etelä-Amerikasta (52 %) ja 6 prosenttia Aasian-Tyyntenmeren alueelta (2 %). Uusien tilausten osuuksien voimakas vaihtelu eri markkina-alueiden välillä on tyypillistä projektiliiketoiminnalle.

Teknologiapalveluissa uusien tilausten määrä oli 24 miljoonaa euroa (20 Me), jossa kasvua vertailukautteen oli 20 prosenttia. Kasvu on tullut pääosin modernisoinneista.

Tilaukset laski katsauskaudella 19 miljoonaa euroa ja oli katsauskauden päättyessä 31 miljoonaa euroa (72 Me).

KILPAILUASEMA

Rauten kilpailuasema on hyvä. Rauten ratkaisut auttavat asiakkaita varmistamaan toimitus- ja palvelukykyään Rauten toimittaman laitteen tai palvelun koko elinkaaren ajan. Tällaisissa investoinneissa toimittajan kokonaisuosaaminen sekä laaja ja monipuolinen teknologiatarjonta ovat ratkaisevassa asemassa. Asiakkaiden yhteistyökumppanivalinnoissa Rauten kilpailuedulla on suuri merkitys. Myös Rauten vahva rahoitusasema sekä pitkäjänteinen sitoutuminen valittujen asiakasteollisuksien palvelamiseen lisää uskottavuutta ja parantaa kilpailuasemaa pitkäaikaisen investointihankkeiden toteuttajana.

LIIVEVAIHTO

Katsauskauden liikevaihto 58,8 miljoonaa euroa (67,4 Me) laski 13 prosenttia vertailukaudesta. Liikevaihdon laskuun vaikuttivat

alkuvuoden uusien tilausten alhainen määrä ja tilauskannan ajoitus.

Katsauskauden liikevaihdosta Euroopan osuus oli 45 prosenttia (23 %), Etelä-Amerikan 21 prosenttia (48 %), Venäjän 18 prosenttia (17 %), Pohjois-Amerikan 11 prosenttia (9 %) ja Aasian-Tyynenmeren alueen 4 prosenttia (4 %).

Teknologiapalveluiden liikevaihto kasvoi 11 prosenttia vertailukaudesta ja sen osuus koko liikevaihdosta oli 40 prosenttia (30 %).

TULOS JA KANNATTAVUUS

Katsauskauden liiketulos oli 0,3 miljoonaa euroa voitollinen (1,9 Me voitollinen) ja 1 prosenttia liikevaihdosta (3 %).

Katsauskauden tulos ennen veroja oli 0,4 miljoonaa euroa voitollinen (1,8 Me voitollinen). Katsauskauden tulos oli 0,3 miljoonaa euroa voitollinen (1,0 Me voitollinen). Osakekohtainen tulos oli laimentamattomana +0,07 euroa osaketta kohti (+0,26 e).

RAHAVIRTA JA TASE

Konsernin rahoitusasema on hyvä. Gearing oli katsauskauden päättyessä -41 prosenttia (-54 %) ja omavaraisuusaste 55 prosenttia (44 %). Taseen käyttöpääomaerien ja niistä laskettavien tunnuslukujen muu vaihtelu johtuu projektiliiketoiminnalle luonteenomaisesta asiakkaiden maksuerien ja projektitoimitusten kustannuskertymien eriaikaisuudesta.

Konsernin rahavarat, sisältäen käypään arvoon tulosvaikutteisesti kirjattavat rahoitusvarat, olivat katsauskauden lopussa 18,0 miljoonaa euroa (25,6 Me). Liiketoiminnan rahavirta oli 5,2 miljoonaa euroa positiivinen (4,8 Me positiivinen). Investointien rahavirta oli 2,0 miljoonaa euroa negatiivinen (1,7 Me negatiivinen). Rahoituksen rahavirta oli 4,7 miljoonaa euroa negatiivinen (3,2 Me negatiivinen) sisältäen osingonmaksun 2,0 miljoonaa euroa ja lainojen lyhennyksiä 2,7 miljoonaa euroa.

Korollinen vieras pääoma oli katsauskauden lopussa 8,7 miljoonaa euroa (13,6 Me).

Emoyhtiö Raute Oyj:llä on 10 miljoonan euron yritystodistusohjelma, jonka puitteissa se voi laskea liikkeelle alle vuoden pituisia yritystodistuksia.

Emoyhtiö Raute Oyj on varautunut tuleviin käyttöpääomatarpeisiin ja solminut yhteensä 23,0 miljoonan euron pitkäaikaiset luottolimiittisopimukset kolmen pohjoismaisen pankin kanssa. Limiitin taloudelliset pääkovenantit ovat omavaraisuusaste > 30% ja gearing < 100%. Limiitistä oli katsauskauden päättyessä käyttämättä 15,0 miljoonaa euroa.

KATSAUSKAUDEN TAPAHTUMAT

Raute Oyj on julkaissut pörssitiedotteella seuraavat katsauskauden tapahtumat:

4.9.2013 Rauten tulospöytäkirjat koko vuodelle 2013 heikentyneet

30.9.2013 Raute vahvistaa konsernin johtoryhmää

TUTKIMUS- JA KEHITTÄMISMENOT SEKÄ INVESTOINNIT

Rauten tavoitteena on olla alansa johtava teknologiatoimittaja ja panostaa voimakkaasti erityisesti vanerin ja LVL:n valmistusteknologian sekä näitä tukevan sivutuotteenkäsittelyn, automaation ja instrumentoinnin, erityisesti konenäön, sovellutusten jatkuvaan tutkimukseen ja kehittämiseen.

Tutkimus- ja kehittämismenot olivat katsauskaudella yhteensä 2,0 miljoonaa euroa (1,6 Me) ja 3,3 prosenttia liikevaihdosta (2,4 %).

Investointien kokonaismäärä katsauskaudella oli 2,5 miljoonaa euroa (2,2 Me). Pääosa investoinneista liittyi tuotannollisiin investointeihin Nastolan ja Kiinan tehtaissa.

HENKILÖSTÖ

Konsernin henkilöstön määrä oli katsauskauden lopussa 532 (496). Ulkomaisten konserniyhtiöiden osuus henkilöstöstä oli 28 prosenttia (26 %).

Henkilöstön määrä kokoaikaisiksi työntekijöiksi muunnettuna (ns. tehollinen henkilöstö) oli katsauskaudella keskimäärin 512 (476).

OSAKKEET

Raute Oyj:n osakkeiden kokonaismäärä katsauskauden lopussa oli 4.004.758 kappaletta, joista K-sarjan osakkeita (kantaosake, 20 ääntä/osake) oli 991.161 kappaletta ja A-sarjan osakkeita (1 ääni/osake) oli 3.013.597 kappaletta. Osakkeiden nimellisarvo on kaksi euroa. K-sarjan ja A-sarjan osakkeilla on yhtäläinen oikeus osinkoihin ja yhtiön varoihin.

K-sarjan osake voidaan muuntaa A-sarjan osakkeeksi yhtiöjärjestyksen 3. pykälässä esitetyin ehdoin. Jos kantaosake siirtyy K-sarjan ulkopuoliselle uudelle omistajalle, on siirronsaajan viipymättä ilmoitettava siitä hallitukselle kirjallisesti ja muilla K-sarjaan kuuluvien osakkeiden omistajilla on oikeus lunastaa osake yhtiöjärjestyksen 4. pykälässä mainituin ehdoin.

Raute Oyj:n A-sarjan osakkeet noteerataan NASDAQ OMX Helsinki Oy:ssä. Kaupankäyntitunnus on RUTAV. Raute Oyj:llä on NASDAQ OMX Helsinki Oy:n Liquidity Providing (LP) -toiminnan edellytykset täyttävä markkinatakaussopimus Nordea Pankki Suomi Oyj:n kanssa.

Yhtiön koko osakekannan markkina-arvo oli katsauskauden lopussa 33,6 miljoonaa euroa (29,3 Me), jossa K-sarjan osakkeet on arvostettu A-sarjan osakkeen 30.9.2013 päätöskurssin 8,39 euroa (7,32 e) mukaisesti.

OPTIOJÄRJESTELMÄ 2010

Hallitus on yhtiökokouksen valtuutuksen mukaisesti 30.9.2013 päättänyt antaa konsernin avainhenkilöille 2.000 tunnuksella 2010 A, 2.000 tunnuksella 2010 B ja 2.000 tunnuksella 2010 C merkittyä optiota. Konsernin avainhenkilöillä oli katsauskauden lopussa yhteensä 80.000 kappaletta yhtiön 2010 A-sarjan optioita, 80.000 kappaletta B-sarjan optioita ja 80.000 kappaletta C-sarjan optioita. A-sarjan optioiden osakkeiden merkintäaika on alkanut 1.3.2013. Optioilla ei ole merkitty osakkeita. Tarkemmat tiedot optiojärjestelmästä on julkaistu yhtiön internetsivuilla.

OSAKKEENOMISTAJAT

Osakkeenomistajien määrä oli vuoden alussa 1.682 ja katsauskauden lopussa 1.878. K-sarjan osakkeita omisti katsauskauden lopussa 49 yksityishenkilöä (49). Hallituksen, konsernin toimitusjohtajan sekä johtoryhmän yhteenlaskettu osakeomistus katsauskauden lopussa oli yhteensä 232.799 kappaletta yhtiön osakkeita vastaten 5,8 prosenttia (5,6 %) yhtiön osakkeiden kokonaismäärästä ja 11,2 prosenttia (11,1 %) äänimäärästä. Hallintarekisteröityjen osakkeiden osuus oli 3,1 prosenttia (3,3 %) osakkeiden kokonaismäärästä.

Yhtiö ei saanut katsauskaudella liputusilmoituksia.

HALLINNOINTI

Raute Oyj noudattaa Arvopaperimarkkinayhdistys ry:n 15.6.2010 antamaa Suomen listayhtiöiden hallinnointikoodia (Corporate Governance) 2010.

Raute poikkeaa suosituksesta 22 nimitysvaliokunnan jäsenten valinnassa siten, että nimitysvaliokuntaan valitaan yhtiön hallinto-ohjeen mukaisesti yksi hallituksen ulkopuolinen jäsen, joka on merkittävää äänivaltaa edustavien osakkeenomistajatahojen keskuudestaan nimeämä henkilö. Hallitus pitää poikkeamista perusteltuna ottaen huomioon yhtiön omistusrakenne ja mahdollisuus huomioida merkittävien osakkeenomistajien odotuksia jo hallituksen jäsenten valinnan valmisteluvaiheessa.

Raute poikkeaa suosituksesta 9 Hallituksen jäsenten lukumäärä, kokoonpano ja pätevyys siten, että yhtiön hallitukseen ei kuulu molempia sukupuolia. Nimitysvaliokunta ei mahdollisia hallituksen jäseniä kartoittaessaan löytänyt käytettävissä olevia naisehdokkaita, jotka olisivat täyttäneet yhtiön hallituksen jäsenille asetetut kriteerit.

JOHTORYHMÄ

Raute on 30.9.2013 täsmentänyt konsernin johtoryhmän jäsenten vastuualueita ja nimittänyt konsernin johtoryhmään kaksi uutta jäsentä 1.10.2013 alkaen.

Insinööri Mika Hyysti (48) on nimitetty teknologiasta, tuotteista ja tuotekehityksestä vastaavaksi johtajaksi (Group Vice President, Technology). Hän on tullut Rauten palvelukseen vuonna 1990 ja toiminut aiemmin mm. automaatio suunnittelun, tuotekehityksen ja teknologiapäällikkönä.

Kasvatustieteiden maisteri Marko Hjelt (44) on nimitetty henkilöstöstä ja osaamisesta vastaavaksi johtajaksi (Group Vice President, Human resources). Hän on tullut Rauten palvelukseen vuonna 2013 ja toiminut henkilöstöpäällikkönä. Ennen Rautea hän on työskennellyt Go On -yhtiössä yksikön johtajana (Lahti ja Hämeenlinna) ja seniorikonsulttina Mercuri Urvalilla.

Raute-konsernin johtoryhmä ja sen vastuualueet ovat 1.10.2013 alkaen:

Tapani Kiiski, President and CEO, puheenjohtaja – myynti,
Arja Hakala, Group Vice President, Finance, CFO - talous, rahoitus ja ICT,
Marko Hjelt, Group Vice President, Human resources - henkilöstö ja osaaminen,
Mika Hyysti, Group Vice President, Technology - teknologia, tuotteet ja tuotekehitys,
Timo Kangas, Group Vice President, Customer care - asiakkuuksien hallinta ja markkinointi, markkina-alue EMEA,
Petri Lakka, Group Vice President, Technology services – teknologiapalvelut,
Petri Strengell, Group Vice President, Operations - projektitoimitukset ja operaatiot.

VARSINAINEN YHTIÖKOKOUS 2013

Raute Oyj:n varsinainen yhtiökokous pidettiin 8.4.2013. Yhtiökokouksen päätösten sisällöstä on annettu pörsstitiedote 8.4.2013.

OSINGONJAKO TILIKAUDELTA 2012

Varsinainen yhtiökokous 8.4.2013 päätti jakaa tilikaudelta 2012 osinkoa 0,50 euroa osaketta kohti. Osinkojen määrä on yhteensä 2,0 miljoonaa euroa, josta A-sarjan osakkeiden osuus on yhteensä 1.506.798,50 euroa ja K-sarjan osakkeiden osuus on yhteensä 495.580,50 euroa. Osinkojen maksupäivä oli 18.4.2013.

HALLITUS JA HALLITUKSEN VALIOKUNNAT

Raute Oyj:n hallituksen puheenjohtajaksi valittiin 8.4.2013 pidetyssä varsinaisessa yhtiökokouksessa DI Erkki Pehu-Lehtonen, varapuheenjohtajaksi KTM Mika Mustakallio ja hallituksen jäseniksi DI Joni Bask, DI Risto Hautamäki, DI Ilpo Helander ja KTM Pekka Suominen.

Riippumattomuusarvioinnin perusteella puheenjohtaja Erkki Pehu-Lehtonen ja jäsenet Joni Bask, Risto Hautamäki, Ilpo Helander, Mika Mustakallio ja Pekka Suominen ovat riippumattomia yhtiöstä. Hallituksen puheenjohtaja, Erkki Pehu-Lehtonen, sekä kaksi hallituksen jäsenistä, Ilpo Helander ja Risto Hautamäki, ovat riippumattomia merkittävistä osakkeenomistajista.

Raute Oyj:n hallituksella on nimitys- ja työvaliokunnat. Nimitysvaliokunnan puheenjohtajana toimii Erkki Pehu-Lehtonen ja jäsenenä Mika Mustakallio sekä merkittävien osakkeenomistajatahojen keskuudestaan valitsema Ville Korhonen. Työvaliokunnan puheenjohtajana toimii Erkki Pehu-Lehtonen ja jäsenenä Mika Mustakallio sekä Risto Hautamäki. Tarkastusvaliokunnan tehtävistä huolehtii hallitus.

LIIKETOIMINTARISKIT

Maaiketalouden tilanne ja epävarmuus rahoitusmarkkinoiden kehityksestä ylläpitävät lähiajan riskejä. Vuoden 2012 toimintakertomuksessa ja tilinpäätöksessä kuvatuissa liiketoiminnan riskeissä ei ole katsauskaudella tapahtunut oleellisia muutoksia. Rauten osalta merkittävimmät lähiajan riskit liittyvät kysynnän ja tilauskannan kehittymiseen tämänhetkisen tilauskannan toimittamisen jälkeen.

NÄKYMÄT VUODELLE 2013

Rauten liiketoiminnalle on luonteenomaista investointihyödykkeiden kysynnän herkyys maailmantalouden ja rahoitusmarkkinoiden suhdanteiden vaihteluille.

Maaiketalouden ja rahoitusmarkkinoiden kehitykseen liittyy edelleen merkittävää epävarmuutta. Rauten asiakasteollisuksien markkinatilanteen arvioidaan edelleen jatkuvan epävarmana.

Vaneriteollisuuden parannusinvestoinnit laadun ja kustannuskilpailukyyn ylläpitämiseksi ja markkinaosuuksien säilyttämiseksi arvioidaan olevan lähitulevaisuudessa kohtuullisella tasolla, mikäli talouden epävarmuus ei kärjisty uudeksi kriisiksi. Myös useita suunnittelu- ja neuvotteluvaiheissa olevia yksittäisiä tuotantolinjoja ja kokonaisia tehtaita koskevia hankkeita on vireillä.

Vahvan rahoitus- ja markkina-aseman sekä tehtyjen kehitystoimenpiteiden ansiosta Rauten kyky vastata kysyntään markkinoiden elpymässä on hyvä.

Yhtiö antoi tulosvaroituksen 4.9.2013 heikentyneistä tulospäätöksistä. Epävarmuus talouden kehityksen suunnasta on heijastunut Rauten asiakaskunnan investointipäätöksiin ja Rauten projektitoimitusten uusien tilausten määrään. Liikevaihdon arvioidaan laskevan vuodesta 2012. Liiketuloksen arvioidaan heikkenevän edellisestä vuodesta merkittävästi, mutta olevan voitollinen. Liiketuloksen suuruus riippuu loppuvuodelle ennakoitujen uusien tilausten toteutumisesta sekä niistä vielä kuluvalle vuodelle tuloutuvasta liikevaihdosta.

OSAVUOSIKATSAUKSEN TAULUKKO-OSUUS

KONSERNIN LAAJA TULOSLASKELMA (1 000 EUR)	Liite- tieto	1.7.- 30.9.2013	1.7.- 30.9.2012	1.1.- 30.9.2013	1.1.- 30.9.2012	1.1.- 31.12.2012
LIKEVAIHTO	3,4,5	15 610	29 886	58 762	67 359	101 273
Valmiiden ja keskeneräisten tuotteiden varas- tojen muutos		-37	-742	-283	-52	500
Liiketoiminnan muut tuotot		102	61	137	167	1 423
Materiaalit ja palvelut		-7 304	-17 475	-29 189	-36 336	-55 725
Työsuhde-etuuksista aiheutuneet kulut	13	-5 969	-7 083	-20 030	-20 715	-28 752
Poistot		-597	-482	-1 695	-1 478	-1 968
Liiketoiminnan muut kulut		-2 115	-2 346	-7 387	-7 039	-11 720
Liiketoiminnan muut kulut yhteensä		-15 984	-27 386	-58 302	-65 568	-98 165
LIKETULOS		-309	1 818	315	1 907	5 031
% liikevaihdosta		-2	6	1	3	5
Rahoitustuotot		53	130	525	518	482
Rahoituskulut		-161	-267	-461	-612	-738
TULOS ENNEN VEROJA		-417	1 680	379	1 813	4 775
% liikevaihdosta		-3	6	1	3	5
Tuloverot		51	-451	-99	-785	-1 759
KAUDEN TULOS		-366	1 229	280	1 028	3 016
% liikevaihdosta		-2	4	0	2	3
Muut laajan tulokset erät:						
Ulkomaiseen yksikköön liittyvät muuntoerot		5	7	18	38	80
Kauden laajan tuloksen erät verojen jälkeen yhteensä		5	7	18	38	80
KAUDEN LAAJA TULOS		-361	1 236	298	1 066	3 096
Kauden tuloksen jakautuminen						
Emoyhtiön omistajille		-366	1 229	280	1 028	3 016
Kauden laajan tuloksen jakautuminen						
Emoyhtiön omistajille		-361	1 236	298	1 066	3 096
Emoyhtiön omistajille kuuluvasta tuloksesta laskettu osakekohtainen tulos, euroa						
Laimentamaton osakekohtainen tulos		-0,09	0,31	0,07	0,26	0,75
Laimennusvaikutuksella oikaistu osakekoh- tainen tulos		-0,09	0,31	0,07	0,26	0,75
Osakkeet, 1 000 kpl						
Oikaistu keskimääräinen kappalemäärä		4 005	4 005	4 005	4 005	4 005
Oikaistu keskimääräinen kappalemäärä laimen- nettuna		4 010	4 007	4 010	4 007	4 008

KONSERNITASE				
(1 000 EUR)				
	Liitetieto	30.9.2013	30.9.2012	31.12.2012
VARAT				
Pitkäaikaiset varat				
Aineettomat hyödykkeet	8	3 892	2 493	3 204
Aineelliset hyödykkeet	8	7 966	7 976	7 892
Muut rahoitusvarat		789	789	789
Pitkäaikaiset myynti- ja muut saamiset		-	225	-
Laskennalliset verosaamiset		197	857	60
Pitkäaikaiset varat yhteensä		12 845	12 341	11 944
Lyhytaikaiset varat				
Vaihto-omaisuus		6 099	6 293	7 130
Myyntisaamiset ja muut saamiset	5	12 466	22 339	24 427
Tuloverosaaminen		19	407	37
Rahat ja pankkisaamiset		17 964	25 628	19 548
Lyhytaikaiset varat yhteensä		36 548	54 667	51 143
VARAT YHTEENSÄ		49 393	67 008	63 087
OMA PÄÄOMA JA VELAT				
Emoyhtiön omistajille kuuluva oma pääoma				
Osakepääoma		8 010	8 010	8 010
Käyvän arvon rahasto ja muut rahastot		7 000	6 836	6 862
Muuntoerot		120	61	103
Kertyneet voittovarot		7 164	6 149	6 150
Kauden tulos		280	1 028	3 016
Emoyhtiön omistajien osuus omasta pääomasta		22 575	22 084	24 141
Oma pääoma yhteensä		22 575	22 084	24 141
Pitkäaikaiset velat				
Pitkäaikaiset varaukset		160	70	56
Laskennallinen verovelka		359	-	174
Pitkäaikaiset korolliset velat	9	4 181	8 622	5 866
Eläkeveloitteet		86	92	90
Pitkäaikaiset velat yhteensä		4 786	8 784	6 186
Lyhytaikaiset velat				
Lyhytaikaiset varaukset		710	1 223	1 134
Lyhytaikaiset korolliset velat	9	4 495	4 989	5 594
Lyhytaikaiset saadut ennakkomaksut	5	8 557	17 320	12 776
Tuloverovelka		41	-	-
Ostovelat ja muut velat		8 230	12 607	13 255
Lyhytaikaiset velat yhteensä		22 032	36 140	32 759
Velat yhteensä		26 818	44 924	38 946
OMA PÄÄOMA JA VELAT YHTEENSÄ		49 393	67 008	63 087

KONSERNIN RAHAVIRTALASKELMA (1 000 EUR)	1.1.- 30.9.2013	1.1.- 30.9.2012	1.1.- 31.12.2012
LIIKETOIMINNAN RAHAVIRTA			
Asiakkailta saadut maksut	59 795	64 936	90 385
Liiketoiminnan muut tuotot	137	167	1 423
Maksut tavaroiden/palvelujen toimittajille sekä henkilöstölle	-54 904	-59 144	-89 379
Rahavirta ennen rahoituseriä ja veroja	5 028	5 959	2 429
Maksetut korot liiketoiminnasta	-212	-275	-529
Saadut osingot liiketoiminnasta	180	118	118
Saadut korot liiketoiminnasta	98	258	269
Muut rahoituserät liiketoiminnasta	74	-431	-275
Maksetut verot liiketoiminnasta	-12	-823	-75
LIIKETOIMINNAN RAHAVIRTA (A)	5 157	4 807	1 938
INVESTOINTIEN RAHAVIRTA			
Investoinnit aineellisiin ja aineettomiin hyödykkeisiin	-2 026	-1 749	-3 055
Aineellisten ja aineettomien hyödykkeiden luovutustulot	37	22	160
INVESTOINTIEN RAHAVIRTA (B)	-1 989	-1 727	-2 895
RAHOITUKSEN RAHAVIRTA			
Lyhytaikaisten lainojen takaisinmaksut	-1 100	-	-
Pitkäaikaisten lainojen takaisinmaksut	-1 625	-1 970	-4 000
Maksetut osingot	-2 002	-1 201	-1 201
RAHOITUKSEN RAHAVIRTA (C)	-4 727	-3 172	-5 201
RAHAVAROJEN MUUTOS (A+B+C)	-1 559	-92	-6 159
lisäys (+)/vähennys (-)			
RAHAVARAT KAUDEN ALUSSA*	19 548	25 674	25 674
RAHAVAROJEN MUUTOS	-1 559	-92	-6 159
VALUUTTAKURSSIEN MUUTOSTEN VAIKUTUS	-25	46	33
RAHAVARAT KAUDEN LOPUSSA*	17 964	25 628	19 548
RAHAVAROIHIIN SISÄLTYVÄT ERÄT TASEESSA KAUDEN LOPUSSA*			
Rahavarat	17 964	25 628	19 548
YHTEENSÄ	17 964	25 628	19 548

*Rahavaroihin luetaan käypään arvoon tulosvaikutteisesti kirjattavat rahoitusvarat sekä rahat ja pankkisaamiset, jotka erääntyvät alle kolmen kuukauden sisällä.

LASKELMA KONSERNIN OMAN PÄÄOMAN MUUTOKSISTA

(1 000 EUR)	Osake- pääoma	Ylikurssi- rahasto	SVOP- rahasto	Muut rahastot	Muuntoerot	Kertyneet voittovarot	Emoyhtiön osakkaille kuuluva osuus	YHTEENSÄ
OMA PÄÄOMA 1.1.2013	8 010	0	6 498	364	103	9 166	24 141	24 141
Kauden laaja tulos								
Katsauskauden tulos	-	-	-	-	-	280	280	280
Muut laajan tuloksen erät:								
Ulkomaiseen yksikköön liittyvät muuntoerot	-	-	-	-	18	-	18	18
Kauden laaja tulos yhteensä	0	0	0	0	18	280	298	298
Liiketoimet omistajien kanssa								
Omana pääomana suoritettavat osakeperusteiset liiketoimet	-	-	-	138	-	-	138	138
Siirrot erien välillä	-	-	-	-	-	-	0	0
Maksetut osingot	-	-	-	-	-	-2 002	-2 002	-2 002
Liiketoimet omistajien kanssa yhteensä	0	0	0	138	0	-2 002	-1 864	-1 864
OMA PÄÄOMA 30.9.2013	8 010	0	6 498	502	120	7 444	22 575	22 575

LASKELMA KONSERNIN OMAN PÄÄOMAN MUUTOKSISTA

(1 000 EUR)	Osake- pääoma	Ylikurssi- rahasto	SVOP- rahasto	Muut rahastot	Muuntoerot	Kertyneet voittovarot	Emoyhtiön osakkaille kuuluva osuus	YHTEENSÄ
OMA PÄÄOMA 1.1.2012	8 010	6 498	0	187	23	7 351	22 069	22 069
Kauden laaja tulos								
Katsauskauden tulos	-	-	-	-	-	1 028	1 028	1 028
Muut laajan tuloksen erät:								
Ulkomaiseen yksikköön liittyvät muuntoerot	-	-	-	-	38	-	38	38
Kauden laaja tulos	0	0	0	0	38	1 028	1 066	1 066
Liiketoimet omistajien kanssa								
Omana pääomana suoritettavat osakeperusteiset liiketoimet	-	-	-	152	-	-	152	152
Siirrot erien välillä	-	-6 498	6 498	-	-	-	0	0
Maksetut osingot	-	-	-	-	-	-1 201	-1 201	-1 201
Liiketoimet omistajien kanssa yhteensä	0	-6 498	6 498	152	0	-1 201	-1 049	-1 049
OMA PÄÄOMA 30.9.2012	8 010	0	6 498	338	61	7 177	22 084	22 084

LIITETIEDOT

1. Perustiedot

Raute-konserni on maailmanlaajuisesti toimiva teknologiayritys. Asiakkaat ovat puutuoteteollisuudessa toimivia yrityksiä, joiden valmistamia puutuotteita ovat viilu, vaneri ja LVL. Rauten teknologiatarjonta kattaa koko tuotantoprosessin koneet ja laitteet. Rauten kokonaispalvelukonsepti lähtee tuotteen elinkaaren hallinnasta ja Rauten ratkaisuihin kuuluvat kattavan laitetarjonnan lisäksi teknologiapalvelut varaosatoimituksista säännölliseen kunnossapitoon ja konekannan modernisointeihin. Rauten päätoimipaikka sijaitsee Nastolassa. Muut omat tuotantoyksiköt ovat Vancouverin alueella Kanadassa, Shanghain alueella Kiinassa sekä Kajaanissa. Myyntiverkosto on maailmanlaajuinen.

Raute-konsernin emoyhtiö on suomalainen, Suomen lakien mukaan perustettu julkinen osakeyhtiö Raute Oyj (Y-tunnus FI01490726), jonka A-sarjan osakkeet noteerataan NASDAQ OMX Helsinki Oy:ssä, ryhmässä Teollisuustuotteet ja -palvelut. Raute Oyj:n kotipaikka on Lahti. Rekisteröity käyntiosoite on Rautetie 2, 15550 Nastola ja postiosoite on PL 69, 15551 Nastola.

Konsernitilinpäätöksen tiedot ovat saatavissa internet-osoitteesta www.raute.com ja konsernin emoyhtiön päätoimipaikasta, Rautetie 2, 15550 Nastola.

Raute Oyj:n hallitus on kokouksessaan 30.10.2013 käsitellyt osavuositarkastuksen ajalta 1.1.–30.9.2013 ja hyväksynyt sen julkistettavaksi tämän tiedotteen mukaisena.

2. Laatimisperiaatteet

Raute Oyj:n osavuositarkastus 1.1.–30.9.2013 on laadittu standardin IAS 34 Osavuositarkastukset mukaisesti. Osavuositarkastus ei sisällä tilinpäätöksessä esitettäviä liite- tai muita tietoja täydellisinä, joten osavuositarkastusta tulee lukea yhdessä vuodelta 2012 julkaistun tilinpäätöksen kanssa.

Raute Oyj:n osavuositarkastus 1.1.–30.9.2013 on laadittu Euroopan unionissa sovellettavaksi hyväksytyjen kansainvälisten tilinpäätösstandardien (International Financial Reporting Standards, IFRS) mukaisesti, ja sitä laadittaessa on noudatettu 30.9.2013 voimassaolevia IAS- ja IFRS-standardeja sekä SIC- ja IFRIC-tulkintoja. Osavuositarkastuksen liitetiedot ovat myös suomalaisen kirjanpito- ja yhteisö-lainsäädännön mukaiset. Esitetyt osavuositarkastusluvut ovat tilintarkastamattomia.

Osavuositarkastus on laadittu noudattaen samoja konsernin vuositilinpäätöksessä 2012 esitettyjä laadintaperiaatteita lukuun ottamatta tiettyjä uusia ja uudistettuja standardeja, tulkintoja ja muutoksia olemassa oleviin standardeihin, joita konserni on soveltanut 1.1.2013 alkaen. Uusien ja uudistettujen standardien vaikutukset on esitetty vuositilinpäätöksessä 2012. Niiden käyttönotolla ei ole ollut vaikutusta katsauskauden lukuihin eikä osavuositarkastuksen esittämistapaan.

Kaikki tiedotteen luvut on esitetty tuhansina euroina, jos ei toisin ole todettu. Pyöristyksistä johtuen taulukoissa esitettyjen yksittäisten lukujen yhteenlaskettu summa saattaa poiketa taulukossa esitetystä summaluvusta. Suluissa esitetyillä luvuilla on viitattu vastaaviin lukuihin vertailukaudelta.

Osavuositarkastuksen laatiminen IFRS-standardien mukaisesti edellyttää konsernin johdolta tiettyjen arvioiden tekemistä ja harkintaa laatimisperiaatteiden soveltamisessa. Koska arviot ja oletukset perustuvat katsaushetken parhaaseen näkemykseen, liittyy niihin riskejä ja epävarmuustekijöitä. Toteumat voivat tämän vuoksi poiketa näistä arvioista.

3. Segmenttiraportointi

Toimintasegmentti

Raute-konsernin toiminnot kuuluvat kokonaisuudessaan puutuoteteknologiasegmenttiin.

Rauten liiketoimintamallin, toiminnan luonteen ja hallintorakenteen perusteella puutuoteteknologiasegmenttinä raportoitava toimintasegmentti muodostuu koko konsernista ja segmentin tiedot ovat yhtenevät koko konsernin tietojen kanssa. Segmenttiraportoinnissa noudatetaan konsernitilinpäätöksen laatimisperiaatteita.

Puutuoteteknologia	30.9.2013	30.9.2012	31.12.2012
Liikevaihto	58 762	67 359	101 273
Liiketulos	315	1 907	5 031
Varat	49 393	67 008	63 087
Velat	26 818	44 924	38 946
Investoinnit	2 536	2 240	3 529

Puutuoteteknologiasegmentin varat maantieteellisesti	30.9.2013	%	30.9.2012	%	31.12.2012	%
Suomi	42 288	86	58 796	88	53 631	85
Kiina	3 355	7	2 874	4	4 406	7
Pohjois-Amerikka	2 177	4	3 627	5	3 437	5
Venäjä	1 288	3	1 349	2	1 257	2
Etelä-Amerikka	183	0	207	0	199	0
Muut	101	0	155	0	158	0
YHTEENSÄ	49 393	100	67 008	100	63 087	100

Puutuoteteknologiasegmentin investoinnit maantieteellisesti	30.9.2013	%	30.9.2012	%	31.12.2012	%
Suomi	1 836	72	2 194	98	2 980	84
Kiina	676	27	36	2	517	15
Pohjois-Amerikka	16	1	6	0	6	0
Venäjä	3	0	1	0	1	0
Etelä-Amerikka	1	0	1	0	22	1
Muut	4	0	2	0	2	0
YHTEENSÄ	2 536	100	2 240	100	3 529	100

4. Liikevaihto

Liikevaihdon pääosa muodostuu puutuoteteknologian projektitoimituksista ja teknologiapalveluihin kuuluvista modernisoinneista, jotka on käsitelty pitkäaikaishankkeina. Muu liikevaihto koostuu puutuoteteollisuudelle toimitettavista teknologiapalveluista, kuten varaosa- ja kunnossapitopalveluista sekä asiakkaiden liiketoiminnan kehittämiseen liittyvistä palveluista.

Projektitoimitukset ja teknologiapalveluihin kuuluvat modernisoinnit sisältävät sekä tuote- että palvelumyyntiä, joten konsernin liikevaihdon jakautumista puhtaaseen tuote- ja palvelumyyntiin ei voida esittää luotettavasti.

Isot toimitusprojektit voivat tilapäisesti nostaa eri asiakkaiden osuuden konsernin liikevaihdosta yli 10 prosentin. Katsauskauden lopussa konsernilla oli kaksi asiakasta (2), joiden asiakaskohtainen osuus konsernin liikevaihdosta tilapäisesti ylitti 10 prosenttia. Näiden yhteenlaskettu osuus oli 33 prosenttia.

Liikevaihdon jakauma markkina-alueittain	1.1.-30.9.2013	%	1.1.-30.9.2012	%	1.1.-31.12.2012	%
EMEA (Eurooppa ja Afrikka)	26 366	45	15 179	23	22 179	22
LAM (Etelä-Amerikka)	12 574	21	32 629	48	52 588	52
CIS (Venäjä)	10 828	18	11 212	17	14 454	14
NAM (Pohjois-Amerikka)	6 720	11	5 946	9	8 469	8
APAC (Aasian-Tyynenmeren alue)	2 275	4	2 392	4	3 583	4
YHTEENSÄ	58 762	100	67 359	100	101 273	100

Suomen osuus konsernin liikevaihdosta oli 5 prosenttia (7 %).

5. Pitkäaikaishankkeet	30.9.2013	30.9.2012	31.12.2012
Liikevaihto			
Valmistusasteen mukainen liikevaihto	46 443	56 258	85 267
Muu liikevaihto	12 319	11 101	16 006
YHTEENSÄ	58 762	67 359	101 273
Valmistusasteen mukaan tuloutettujen mutta luovuttamatta olevien pitkäaikaishankkeiden osalta tuotoksi kirjattu määrä	110 667	66 414	89 601
Pitkäaikaishankkeiden tuotoksi kirjaamatta oleva määrä (tilauskanta)	26 042	70 515	49 040
Projektit, joiden valmistusasteen mukainen arvo ylittää laskutetut ennakkomaksut			
- toteutuneet menot ja kirjatut voitot tappioilla vähennettynä	64 444	46 494	64 872
- saadut ennakkomaksut	58 236	31 422	48 372
Hankesaamiset	6 208	15 072	16 499
Projektit, joiden laskutetut ennakot ylittävät valmistusasteen mukaisen arvon			
- toteutuneet menot ja kirjatut voitot tappioilla vähennettynä	46 223	19 994	27 890
- saadut ennakkomaksut	53 041	37 107	40 394
Hankevelka	6 818	17 113	12 504
Erittely yhdistellyistä vastaavien ja vastattavien eristä			
Maksetut ennakkomaksut	357	624	1 021
Taseen vaihto-omaisuuteen sisältyvät ennakkomaksut	357	624	1 021
Taseen ennakkomaksut	8 557	17 320	12 776
6. Henkilöstön määrä, henkilöä	30.9.2013	30.9.2012	31.12.2012
Tehollinen keskimäärin	512	476	480
Kirjoilla keskimäärin	519	484	488
Kirjoilla kauden lopussa	532	496	503
- josta ulkomailla työskentelevien osuus	149	129	132
7. Tutkimus- ja kehittämismenot	30.9.2013	30.9.2013	31.12.2012
Kauden tutkimus- ja kehittämismenot	1 956	1 606	2 516
Aikaisemmin aktivoitujen kehittämismenojen poistot	376	99	126
Kehittämismenoja aktivoitu taseeseen	-543	-534	-1 024
Kaudella kuluksi kirjatut tutkimus- ja kehittämismenot	1 789	1 171	1 618

8. Aineettomien ja aineellisten hyödykkeiden muutokset	30.9.2013	30.9.2012	31.12.2012
Aineettomat hyödykkeet			
Hankintameno kauden alussa	14 019	12 448	12 447
Muuntoerot	1	9	7
Lisäykset	1 323	1 399	2 198
Siirrot erien välillä	-1 770	-678	-634
Hankintameno kauden lopussa	13 573	13 179	14 019
Kertyneet poistot kauden alussa	-10 815	-11 015	-11 014
Muuntoerot	0	-7	-5
Vähennysten ja siirtojen kertyneet poistot	1 791	679	679
Kauden poisto	-656	-343	-474
Kertyneet poistot kauden lopussa	-9 680	-10 686	-10 815
Aineettomien hyödykkeiden kirjanpitoarvo kauden alussa	3 204	1 433	1 433
Aineettomien hyödykkeiden kirjanpitoarvo kauden lopussa	3 892	2 493	3 204
Aineelliset hyödykkeet			
Hankintameno kauden alussa	41 673	44 463	44 463
Muuntoerot	-501	503	88
Lisäykset	1 213	841	1 331
Vähennykset	-30	-7	-370
Siirrot erien välillä	-21	-3 814	-3 839
Hankintameno kauden lopussa	42 334	41 986	41 673
Kertyneet poistot kauden alussa	-33 782	-36 236	-36 236
Muuntoerot	453	-450	-70
Vähennysten ja siirtojen kertyneet poistot	-	3 812	4 019
Kauden poisto	-1 039	-1 135	-1 494
Kertyneet poistot kauden lopussa	-34 367	-34 010	-33 782
Aineellisten hyödykkeiden kirjanpitoarvo kauden alussa	7 892	8 227	8 226
Aineellisten hyödykkeiden kirjanpitoarvo kauden lopussa	7 966	7 976	7 892
9. Korolliset velat	30.9.2013	30.9.2012	31.12.2012
Pitkäaikaiset jaksotettuun hankintamenuon arvostetut rahoitusvelat	4 181	8 622	5 866
Lyhytaikaiset korolliset velat	4 495	4 989	5 594
YHTEENSÄ	8 676	13 611	11 461
Korollisten rahoitusvelkojen maturiteettijakauma 30.9.2013			
Rahoitusvelka	Lyhytaikainen	Pitkäaikainen	Yhteensä
Eläkelainat (TyEL)	1 000	-	1 000
Rahoituslaitoslainat	3 495	4 181	7 676
Yhteensä	4 495	4 181	8 676

10. Vakuudet ja vastuusitoumukset	30.9.2013	30.9.2012	31.12.2012
Omasta puolesta annetut vakuudet			
Vakuudeksi annetut yritysikiinnitykset	2 700	-	-
Rahalaitoslainat	7 431	10 512	9 117
Vakuudeksi annetut yritysikiinnitykset	7 375	6 700	6 700
Eläkelainat	1 000	3 000	2 000
Vakuudeksi annetut yritysikiinnitykset	300	900	600
Luottovakuusjärjestelyt	700	2 100	1 400
Muut lainat	-	100	100
Vakuudeksi annetut kiinteistöikiinnitykset	-	101	101
Konserniyhtiöiden puolesta annetut vakuudet			
Rahalaitoslainat	245	246	244
Muut vastuut	65	-	-
Vakuudeksi annetut yritysikiinnitykset	310	200	244
Kaupalliset pankkitakaukset omasta ja konserniyhtiöiden puolesta	3 722	37 975	39 600
Muut omat vastuut			
Alle yhden vuoden sisällä erääntyvät vuokravastuut	841	861	868
1-5 vuoden sisällä erääntyvät vuokravastuut	2 413	2 653	2 682
Myöhemmin erääntyvät vuokravastuut	268	670	519
Yhteensä	3 522	4 184	4 069

11. Lähipiiritapahtumat

Johdolle ei ole annettu lainoja. Emoyhtiö Raute Oyj:llä oli katsauskauden lopussa 30.9.2013 lainasaamisia tytäryhtiöltään Raute Service LLC:ltä 355 tuhatta euroa (355 tuhatta euroa) ja Raute Canada Ltd.:ltä 884 tuhatta euroa (1 774 tuhatta euroa).

Johdon ja osakkaiden puolesta ei ole annettu pantteja tai muita vastuusitoumuksia.

12. Johdannaiset	30.9.2013	30.9.2012	31.12.2012
Valuuttatermiinien nimellisarvot			
Taloudellinen suojaus			
- Rahoitukseen liittyvät	1 386	1 802	2 093
- Liikevaihdon suojaukseen liittyvät	4 423	4 844	1 763
Valuuttatermiinien käyvät arvot			
Taloudellinen suojaus			
- Rahoitukseen liittyvät	9	-21	-8
- Liikevaihdon suojaukseen liittyvät	-12	0	18
Koron- ja valuutanvaihtosopimukset			
- Nimellisarvo	3 056	5 298	4 117
- Käypä arvo	-20	28	-4

13. Osakeperusteiset maksut

Vuoden 2010 optio-ohjelman mukaisesti myönnettyjen optioiden käypä arvo kirjataan kuluksi tuloslaskelmaan optioiden ansainta-aikana. Katsauskaudella optioiden vaikutus konsernin tuloslaskelmaan oli 138 tuhatta (152 tuhatta) euroa.

14. Osingonjako

Raute Oyj:n varsinainen yhtiökokous päätti 8.4.2013 hallituksen ehdotuksen mukaisesti jakaa osinkoa 0,50 euroa A- ja K-sarjan osakkeille, eli yhteensä 2 002 tuhatta euroa. Osinkojen maksupäivä oli 18.4.2013.

15. Käypään arvoon arvostettavat rahoitusvarat ja -velat

Katsauskauden lopussa 30.9.2013 käyvän arvon hierarkiatasolle 3 luokiteltujen rahoitusvarojen käypä arvo oli 789 tuhatta euroa. Käyvän arvon määrittämisessä käytetyt arvostusmenetelmät vastaavat vuositilinpäätöksessä 2012 esitettyjä arvostusperiaatteita. Käypien arvojen hierarkiatasojen 1 ja 2 välillä ei ole tehty siirtoja katsauskauden aikana.

16. Käytetyt valuuttakurssit

Tuloslaskelma, euroa	1.1.-30.9.2013	1.1.-30.9.2012	1.1.-31.12.2012
CNY (Kiinan juan)	8,1240	8,1103	8,1096
RUB (Venäjän rupla)	41,6592	39,7964	39,9238
CAD (Kanadan dollari)	1,3485	1,2845	1,2848
USD (Yhdysvaltain dollari)	1,3172	1,2817	1,2856
SGD (Singaporen dollari)	1,6487	1,6129	1,6062
CLP (Chilen peso)	643,0765	626,5112	624,7032

Tase, euroa	30.9.2013	30.9.2012	31.12.2012
CNY (Kiinan juan)	8,1690	8,1272	8,1809
RUB (Venäjän rupla)	43,8240	40,1400	40,3295
CAD (Kanadan dollari)	1,3912	1,2684	1,3137
USD (Yhdysvaltain dollari)	1,3505	1,2930	1,3194
SGD (Singaporen dollari)	1,6961	1,5848	1,6111
CLP (Chilen peso)	672,7827	608,9378	625,1146

TUNNUSLUVUT	30.9.2013	30.9.2012	31.12.2012
Liikevaihdon muutos, %	-12,8	13,7	36,3
Viennin osuus liikevaihdosta, %	94,8	92,9	93,9
Sijoitetun pääoman tuotto (ROI), %	3,1	8,8	15,0
Oman pääoman tuotto (ROE), %	1,6	6,2	13,1
Korolliset nettovelat, Me	-9,3	-12,0	-8,1
Gearing, %	-41,1	-54,4	-33,5
Omavaraisuusaste, %	55,3	44,4	48,0
Bruttoinvestoinnit, Me	2,5	2,2	3,5
% liikevaihdosta	4,3	3,3	3,5
Tutkimus- ja kehittämismenot, Me	2,0	1,6	2,5
% liikevaihdosta	3,3	2,4	2,5
Tilaukanta, Me	31	72	50
Uudet tilaukset, Me	41	104	116

OSAKEKOHTAISET TIEDOT	30.9.2013	30.9.2012	31.12.2012
Tulos/osake (EPS), laimentamaton, euroa	0,07	0,26	0,75
Tulos/osake (EPS), laimennusvaikutuksella oikaistu, euroa	0,07	0,26	0,75
Oma pääoma/osake, euroa	5,64	5,51	6,03
Osinko/osake, euroa	-	-	0,50
Osinko/tulos, %	-	-	66,40
Efekttiivinen osinkotuotto, %	-	-	5,60
Kurssikehitys (A-sarjan osakkeet)			
Kauden alin kurssi, euroa	7,99	6,18	6,18
Kauden ylin kurssi, euroa	9,33	9,24	9,24
Kauden keskimurssi, euroa	8,28	8,28	8,22
Kurssi kauden lopussa, euroa	8,39	7,32	9,00
Osakekannan markkina-arvo			
- K-sarjan osakkeet, Me**	8,3	7,3	8,9
- A-sarjan osakkeet, Me	25,3	22,1	27,1
Yhteensä, Me	33,6	29,3	36,0
**K-sarjan osakkeet on arvostettu A-sarjan osakkeen tilikauden lopun kurssilla.			
Osakkeiden vaihdon kehitys (A-sarjan osakkeet)			
Osakkeiden vaihto, kpl	381 117	232 047	302 096
Osakkeiden vaihto, Me	3,3	1,9	2,4
Osakkeiden kokonaismäärät			
- K-sarja, kantaosakkeet (20 ääntä/osake)	991 161	991 161	991 161
- A-sarjan osakkeet (1 ääni/osake)	3 013 597	3 013 597	3 013 597
Yhteensä	4 004 758	4 004 758	4 004 758
Osakkeiden lukumäärä, painotettu keskiarvo, 1 000 kpl	4 005	4 005	4 005
Osakkeiden lukumäärä, laimennettuna, 1 000 kpl	4 010	4 006	4 008
Osakkeenomistajien lukumäärä	1 878	1 652	1 682

TULOSKEHITYS VUOSINELJÄNNEKSITTÄIN						
	Q4	Q1	Q2	Q3	Liukuva	Liukuva
(1 000 EUR)	2012	2013	2013	2013	1.10.2012- 30.9.2013	1.10.2011- 30.9.2012
LIKEVAIHTO	33 914	23 386	19 766	15 610	92 676	82 293
Valmiiden ja keskeneräisten tuotteiden varastojen muutos	551	364	-610	-37	269	-1 277
Liiketoiminnan muut tuotot	1 256	20	15	102	1 393	190
Materiaalit ja palvelut	-19 388	-12 979	-8 906	-7 304	-48 578	-41 897
Työsuhde-etuuksista aiheutuneet kulut	-8 038	-6 871	-7 190	-5 969	-28 068	-27 152
Poistot	-491	-479	-619	-597	-2 186	-1 996
Liiketoiminnan muut kulut	-4 680	-2 532	-2 740	-2 115	-12 067	-9 376
Liiketoiminnan muut kulut yhteensä	-32 597	-22 862	-19 456	-15 984	-90 899	-80 421
LIIKETULOS	3 125	909	-286	-309	3 439	786
% liikevaihdosta	9	4	-1	-2	4	1
Rahoitustuotot	-37	400	72	53	488	458
Rahoituskulut	-126	-224	-75	-161	-586	-622
TULOS ENNEN VEROJA	2 962	1 085	-289	-417	3 341	622
% liikevaihdosta	9	5	-1	-3	4	1
Tuloverot	-973	-246	96	51	-1 073	-615
KAUDEN TULOS	1 989	839	-193	-366	2 268	8
% liikevaihdosta	6	4	-1	-2	2	0
Jakautuminen						
Emoyhtiön omistajille kuuluva osuus tuloksesta	1 989	839	-193	-366	2 268	8
Osakekohtainen tulos, euroa						
Laimentamaton osakekohtainen tulos	0,50	0,21	-0,05	-0,09	0,57	0,00
Laimennettu osakekohtainen tulos	0,50	0,21	-0,05	-0,09	0,57	0,00
Osakkeet, 1 000 kpl						
Oikaistu keskimääräinen kappalemäärä	4 005	4 005	4 005	4 005	4 005	4 005
Oikaistu keskimääräinen kappalemäärä laimennettuna	4 008	4 017	4 013	4 010	4 010	4 007

20 SUURINTA OSAKKEENOMISTAJAA 30.9.2013

Osakkeiden lukumäärän mukaan	K-sarja kpl	A-sarja kpl	Osakkeet yhteensä kpl	Osuus osakkeista %	Äänimäärä yhteensä	Osuus äänistä
1. Sundholm Göran	-	624 398	624 398	15,6	624 398	2,7
2. Mandatum Life Unit-Linked	-	181 900	181 900	4,5	181 900	0,8
3. Mustakallio Kari Pauli	60 480	56 093	116 573	2,9	1 265 693	5,5
4. Laakkonen Mikko	-	115 349	115 349	2,9	115 349	0,5
5. Suominen Pekka	48 000	62 429	110 429	2,8	1 022 429	4,5
6. Suominen Tiina Sini-Maria	48 000	62 316	110 316	2,8	1 022 316	4,5
7. Siivonen Osku Pekka	50 640	53 539	104 179	2,6	1 066 339	4,7
8. Kirmo Kaisa Marketta	50 280	41 826	92 106	2,3	1 047 426	4,6
9. Mustakallio Mika Tapani	57 580	29 270	86 850	2,2	1 180 870	5,2
10. Keskiaho Kaija Leena	33 600	51 116	84 716	2,1	723 116	3,2
11. Särkijärvi Anna Riitta	60 480	22 009	82 489	2,1	1 231 609	5,4
12. Relander Harald	-	75 000	75 000	1,9	75 000	0,3
13. Sijoitusrahasto Alfred Berg Small Cap Finland	-	74 596	74 596	1,9	74 596	0,3
14. Mustakallio Ulla Sinikka	53 240	9 862	63 102	1,6	1 074 662	4,7
15. Mustakallio Marja Helena	43 240	16 047	59 287	1,5	880 847	3,9
16. Särkijärvi Timo	12 000	43 256	55 256	1,4	283 256	1,2
17. Särkijärvi-Martinez Anu Riitta	12 000	43 256	55 256	1,4	283 256	1,2
18. Suominen Jukka Matias	24 960	27 964	52 924	1,3	527 164	2,3
19. Mustakallio Kai Henrik	47 420	4 594	52 014	1,3	952 994	4,2
20. Keskinäinen työeläkevakuutusyhtiö Varma	-	51 950	51 950	1,3	51 950	0,2
Yhteensä	601 920	1 646 770	2 248 690	56,2	13 685 170	59,9

Äänimäärän mukaan	K-sarja kpl	A-sarja kpl	Osakkeet yhteensä kpl	Osuus osakkeista %	Äänimäärä yhteensä	Osuus äänistä
1. Mustakallio Kari Pauli	60 480	56 093	116 573	2,9	1 265 693	5,5
2. Särkijärvi Anna Riitta	60 480	22 009	82 489	2,1	1 231 609	5,4
3. Mustakallio Mika Tapani	57 580	29 270	86 850	2,2	1 180 870	5,2
4. Mustakallio Ulla Sinikka	53 240	9 862	63 102	1,6	1 074 662	4,7
5. Siivonen Osku Pekka	50 640	53 539	104 179	2,6	1 066 339	4,7
6. Kirmo Kaisa Marketta	50 280	41 826	92 106	2,3	1 047 426	4,6
7. Suominen Pekka	48 000	62 429	110 429	2,8	1 022 429	4,5
8. Suominen Tiina Sini-Maria	48 000	62 316	110 316	2,8	1 022 316	4,5
9. Suominen Jussi	48 000	-	48 000	1,2	960 000	4,2
10. Mustakallio Kai Henrik	47 420	4 594	52 014	1,3	952 994	4,2
11. Mustakallio Marja Helena	43 240	16 047	59 287	1,5	880 847	3,9
12. Mustakallio Risto Knut kuolinpesä	42 240	-	42 240	1,1	844 800	3,7
13. Keskiaho Kaija Leena	33 600	51 116	84 716	2,1	723 116	3,2
14. Sundholm Göran	-	624 398	624 398	15,6	624 398	2,7
15. Kirmo Lasse	30 000	4 683	34 683	0,9	604 683	2,6
16. Keskiaho Juha-Pekka	27 880	7 491	35 371	0,9	565 091	2,5
17. Suominen Jukka Matias	24 960	27 964	52 924	1,3	527 164	2,3
18. Keskiaho Marjaana	24 780	21 500	46 280	1,2	517 100	2,3
19. Kultanen Leea Annikka	22 405	8 031	30 436	0,8	456 131	2,0
20. Molander Sole	20 160	-	20 160	0,5	403 200	1,8
Yhteensä	793 385	1 103 168	1 896 553	47,4	16 970 868	74,3

JOHDON JA JULKISEN SISÄPIIRIN OMISTUS SEKÄ HALLINTAREKISTERÖIDYT OSAKKEET

	K-sarja kpl	A-sarja kpl	Osakkeet yhteensä kpl	Osuus osakkeista %	Äänimäärä yhteensä	Osuus äänistä
Johdon omistus 30.9.2013						
Yhtiön hallitus, konsernin toimitusjohtaja ja johtoryhmä	122 880	109 899	232 779	5,8	2 567 499	11,2
Julkisen sisäpiirin omistus 30.9.2013	122 880	109 899	232 779	5,8	2 567 499	11,2

Omistukset sisältävät omat, alaikäisten lasten ja määräysvalta yhteisöjen omistukset.

Hallintarekisteröidyt osakkeet 30.9.2013	-	125 360	125 360	3,1	125 360	0,5
---	---	----------------	----------------	------------	----------------	------------

RAUTE OYJ
Hallitus

TIEDOTUSTILAISUUS 30.10.2013 KLO 14.00:

Tiedotustilaisuus analytikoille, sijoittajille ja tiedotusvälineille järjestetään keskiviikkona 30.10.2013 klo 14.00 Hotelli Scandic Simonkentän Tapiola-kabinetissa, os. Simonkatu 9, Helsinki. Tilaisuudessa osavuositarkastuksen esittelevät toimitusjohtaja Tapani Kiiski ja talousjohtaja Arja Hakala.

TALOUSTIEDOTTEET VUONNA 2014:

Raute Oyj julkaisee tiedotteen vuoden 2013 tilinpäätöksestä torstaina 13.2.2014.

Rauten osavuositarkastukset julkaistaan seuraavasti:

- tammi-maaliskuu tiistaina 29.4.2014
- tammi-kesäkuu tiistaina 29.7.2014
- tammi-syyskuu keskiviikkona 29.10.2014.

Raute Oyj:n varsinainen yhtiökokous on suunniteltu pidettäväksi Lahdessa maanantaina 31.3.2014.

LISÄTIETOJA:

Toimitusjohtaja Tapani Kiiski, Raute Oyj, 03 829 3560, matkapuhelin 0400 814 148
Talousjohtaja Arja Hakala, 03 829 3293, matkapuhelin 0400 710 387

JAKELU:

NASDAQ OMX Helsinki Oy, keskeiset tiedotusvälineet, www.raute.com

RAUTE LYHYESTI:

Raute on maailmanlaajuisesti toimiva teknologia- ja palveluyritys. Rauten asiakkaat ovat puutuoteteollisuudessa toimivia yrityksiä, joiden valmistamia puutuotteita ovat viilu, vaneri ja LVL (Laminated Veneer Lumber, viilupalkki). Teknologiatarjonta kattaa koko tuotantoprosessin koneet ja laitteet. Tehdaslaajuisten kokonaisuuksien toimittajana Raute on maailmanlaajuinen markkinajohtaja niin vaneri- kuin LVL-teollisuudessa. Kokonaispalvelukonseptiin kuuluvat lisäksi teknologiapalvelut varaosatoimituksista säännölliseen kunnossapitoon ja konekannan modernisointeihin. Rauten päätoimipiste sijaitsee Nastolassa. Muut omat tuotantoyksiköt ovat Vancouverin alueella Kanadassa, Shanghain alueella Kiinassa ja Kajaanissa. Rauten liikevaihto vuonna 2012 oli 101,3 miljoonaa euroa. Henkilöstön määrä vuoden 2012 lopussa oli 503.

Lisätietoja yhtiöstä: www.raute.com.



RAUTE OYJ
Rautetie 2
PL 69, 15551 Nastola
Puh. 03 829 11
Fax 03 829 3200
ir@raute.com