





R A I S I O N Y H T Y M Ä 1 9 9 5



RAISION YHTYMÄ

Raision Yhtymä on elintarvike-, rehu- ja kemianteollisuutta harjoittava suomalainen yritys, jonka liiketoimintaa laajennetaan myös ulkomailla. Tuotantoa on kymmenessä eri maassa. Konsernin emoyhtiö Raision Tehtaat Oy Ab noteerataan Helsingin Arvopaperipörssissä.

Toiminnan lähtökohdanna ovat omistajien, asiakkaiden, raaka-aineen tuottajien ja henkilökunnan tarpeet. Yritys toimii kiinteässä yhteistyössä sidosryhmiensä kanssa, on valmis ottamaan haasteita yhteistyökumppaneiltaan ja haluaa kehittää yhdessä heidän kanssaan ongelmiin ratkaisuja.

Elintarviketuotannon lisäksi yhtymä soveltaa pellon tuotteita ennakkoluulottomasti myös teknisiin tarkoituksiin.

Raision Yhtymä käyttää raaka-aineinaan lähes yksinomaan uusiutuvia luonnonvaroja. Tuotantoprosesseja suunniteltaessa ja kehitettäessä ympäristönäkökohdat ovat tärkeitä. Yritys kehittää ja markkinoi tuotteita ja menetelmiä, jotka ovat ympäristömme säästäviä ja aikaisempia vaihtoehtoja haitattomampia.

Raision Yhtymä on vakavarainen, taloudellisesti terve ja menestyvä ja siksi myös turvallinen yhteistyökumppani.

Elintarviketeollisuus	Rehuteollisuus	Kemianteollisuus
R A I S I O N T E H T A A T O Y A B		
Kasviöljyteollisuus Raision Margariini Raisio Nordic Eesti AS Raisio Polska Foods Sp.z o.o. Ruokaperunateollisuus Mallasteollisuus		Viljatärkkelysteollisuus Perunatärkkelysteollisuus Lapuan Peruna Oy
Melia Oy	Rehuraio Oy Monäs Feed Oy Ab	Raisio Chemicals Oy
Foodie Oy Raisio Catering Oy		Oy Kationi Ab Raisio Engineering Oy Raisio Flootek Oy Raisional Ab Raision Lateksi Oy <u>Raisio Skandinavia</u> Raisio Svenska AB <u>Raisio Eurooppa</u> Roe Lee Paper Chemicals Co. Ltd Claymore Chemicals Ltd Raisio Belgium N.V. Raisio Chemicals Italia S.R.L. Raisio Chemie GmbH Raisio France S.A. Paperion Chimie S.A. Raisio Portugal - Produtos Químicos, Lda <u>Raisio Amerikka</u> Diachem Industries Ltd Diachem Pacific Northwest Inc. Raisio Inc. Roe Lee Canada Inc.

VUOSI 1995 LYHYESTI

	1995	1994
Liikevaihto, milj. mk	3 224	3 518
Liikevoitto, milj. mk	183	230
Voitto ennen satunnaisia eriä, milj. mk	141	165
Omavaraisuusaste, %	52,1	51,4
Sijoitetun pääoman tuotto, %	8,5	10,3
Investoinnit, milj. mk	431	188
Henkilöstön määrä, keskimäärin	2 054	1 958

- Elintarviketeollisuuden tulos parani ja rehuteollisuuden tulos säilyi ennallaan. Kemianteollisuuden tulos heikkeni.
- Kansainvälisen liikevaihdon osuus kasvoi oleellisesti. Vienti lisääntyi kaikilla aloilla, vahvimmin elintarviketeollisuudessa. Sekä kemianteollisuus että elintarviketeollisuus etenivät ulkomailla myös yritysostoin.
- Tutkimus- ja kehitystyö toi hyviä tuloksia, esimerkkeinä kasvisterolimargariini Benecol sekä paperiteollisuuden informaatiojärjestelmä WIC 100.

YHTIÖKOKOUS

Raision Tehtaat Oy Ab:n varsinainen yhtiökokous pidetään torstaina 18.4.1996 alkaen klo 14.00 yhtiön tuotantokonttorissa Raisiossa. Valtakirjojen tarkastus alkaa klo 13.00.

Osakkeenomistajan, joka haluaa osallistua yhtiökokoukseen ja käyttää äänioikeuttaan, tulee olla merkittynä Suomen Osakekeskusrekisterissä pidettävään osakasluetteloon viimeistään 4.4.1996, ellei osakeyhtiölain 3a:4.2 §:stä muuta johdu, ja hänen tulee ilmoittautua yhtiökokoukseen 15.4.1996 klo 10.00 mennessä. Ilmoittautumiset suoritetaan osoitteeseen Raision Tehtaat Oy Ab, Osakasasiat, PL 101, 21201 Raisio tai puhelimitse numeroon (921) 434 2316.

Kokouskutsu on julkaistu lehdissä Helsingin Sanomat, Hufvudstadsbladet, Landsbygdens Folk, Maaseudun Tulevaisuus ja Turun Sanomat.

OSAKEREKISTERI

Osakkeenomistajaa pyydetään ilmoittamaan yhteystiedoissa ja omistuksessa tapahtuneet muutokset siihen arvo-osuusrekisteriin, jossa hänellä on arvo-osuustili.

TALOUDELLINEN INFORMAATIO

Osavuositarkastus 1-4/1996 julkistetaan 13.6.1996.

Osavuositarkastus 1-8/1996 julkistetaan 15.10.1996.

Vuosikertomus ja osavuositarkastukset lähetetään ilman eri tilausta Osakekeskusrekisterin omistajaluetteloon merkityille osakkeenomistajille. Katsaukset julkaistaan suomeksi, ruotsiksi ja englanniksi. Niitä voi myös tilata osoitteella Raision Yhtymä, Tiedotusosasto, PL 101, 21201 Raisio, puhelin (921) 434 2292, telefax (921) 434 2315.

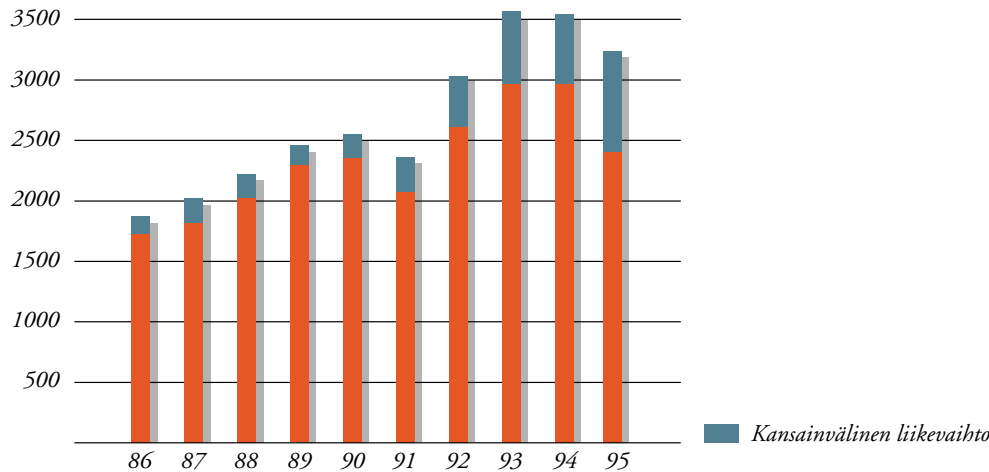
SISÄLTÖ

Kymmenen vuotta lyhyesti.....	2
Liikevaihto	2
Pääjohtajan katsaus	3
Organisaatio.....	4
Hallintoneuvosto, hallitus ja tilintarkastajat	5
Hallituksen toimintakertomus.....	6
Konsernin tuloslaskelma.....	11
Konsernin tase	12
Rahoituslaskelmat	14
Emoyhtiön tuloslaskelma	15
Emoyhtiön tase	16
Tilinpäätösperiaatteet	18
Tilinpäätöksen liitetiedot	19
Hallituksen voitonjakoehdotus.....	26
Tilintarkastuskertomus.....	27
Hallintoneuvoston lausunto	27
Sijoittajainformaatio.....	28
Tunnuslukujen laskentakaavat	32
Elintarviketeollisuus	33
Rehuteollisuus.....	36
Kemianteollisuus.....	38
Yhteystiedot	40

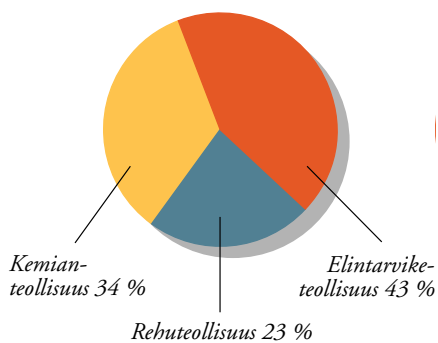
KYMMENEN VUOTTA LYHYESTI

	1986	1987	1988	1989	1990	1991	1992	1993	1994	1995
Liikevaihto, milj. mk	1837	2011	2184	2487	2557	2315	3070	3549	3518	3224
muutos, %	+15	+9	+9	+14	+3	-9	+33	+16	-1	-8
Vienti Suomesta, milj. mk	118	126	106	110	136	172	241	389	358	519
Kansainvälinen liikevaihto yhteensä, milj. mk	143	288	161	189	217	279	405	561	568	886
Käyttökate, milj. mk	192	214	247	232	213	316	431	492	428	383
% liikevaihdosta	10,4	10,6	11,3	9,3	8,3	13,6	14,0	13,9	12,2	11,9
Liikevoitto, milj. mk	128	147	167	120	90	185	252	294	230	183
% liikevaihdosta	7,0	7,3	7,6	4,8	3,5	8,0	8,2	8,3	6,5	5,7
Voitto ennen satunnaisia eriä, milj. mk	63	97	137	84	27	101	158	199	165	141
% liikevaihdosta	3,4	4,8	6,3	3,4	1,1	4,4	5,1	5,5	4,7	4,4
Voitto ennen varauksia, veroja ja vähemmistön osuutta, milj. mk	63	97	98	91	64	63	114	185	35	140
% liikevaihdosta	3,4	4,8	4,5	3,7	2,5	2,7	3,7	5,2	1,0	4,3
Oman pääoman tuotto, %	11,2	15,5	15,3	5,4	0,1	6,9	10,3	10,3	9,4	6,8
Sijoitetun pääoman tuotto, %	12,8	12,6	13,1	9,0	5,8	10,7	13,7	12,4	10,3	8,5
Oma pääoma + varaukset + vähemmistön osuus, milj. mk	520	670	994	1123	1224	1246	1426	1517	1564	1648
Taseen loppusumma, milj. mk	1651	1831	2257	2493	2872	2702	3268	3302	3071	3175
Omavaraisuusaste, %	31,5	36,7	44,3	46,0	43,7	47,3	44,3	46,5	51,4	52,1
Quick ratio		0,8	1,0	0,8	0,8	0,9	0,8	1,0	1,1	0,9
Current ratio		1,6	1,7	1,6	1,5	1,6	1,5	1,6	1,6	1,6
Bruttoinvestoinnit, milj. mk	85	101	329	269	462	197	293	174	188	431
% liikevaihdosta	4,6	5,0	15,1	10,8	18,1	8,5	9,5	4,9	5,3	13,4
Tutkimus- ja kehitysmenot, milj. mk	12	16	28	31	52	31	35	40	54	54
% liikevaihdosta	0,7	0,8	1,3	1,2	2,0	1,3	1,1	1,1	1,5	1,7
Välittömät verot, milj. mk	8	5	10	27	25	20	20	47	21	32
Henkilökunnan määrä, keskimäärin	1530	1538	1581	1877	1987	1803	1985	2106	1958	2054

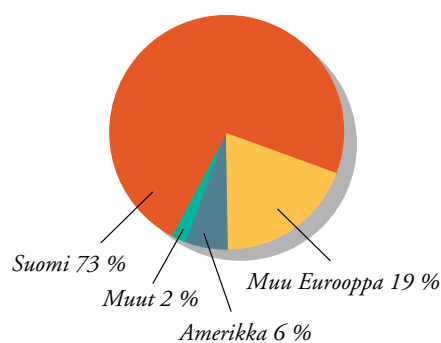
LIKEVAIHTO, milj.mkk



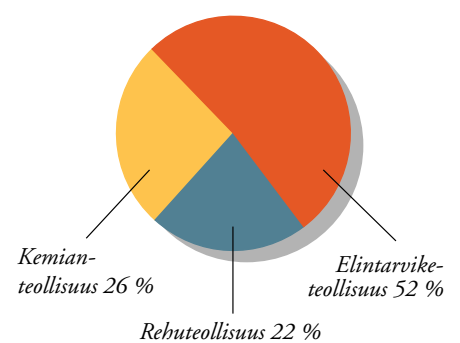
LIKEVAIHTO TEOLLISUUSRYHMITTÄIN



LIKEVAIHTO MARKKINA-ALUEITTAIN



LIKEVOITTO TEOLLISUUSRYHMITTÄIN



PÄÄJOHTAJAN KATSAUS

Vuosi 1995 jäi niin Raision Yhtymän kuin koko kansakuntammekin historiaan suurena muutosten vuotena. Suomen liittyminen Euroopan unionin jäseneksi vuoden alusta muutti erityisesti maatalouden ja elintarviketeollisuuden toimintaedellytyksiä.

Maatalousraaka-aineiden hintojen puolittuminen merkitsi vastaavaa laskua myös valmiiden tuotteiden hintaan. Raision osalta suurimmat hinnanlaskut koskivat viljapohjaisia tuotteita ja rehuja. Valmisteverojen poistuminen laski tuotteiden hintoja vielä lisää. Vuositasolla hintojen aleneminen olisi merkinnyt yli 500 miljoonan markan laskua konsernin liikevaihdossa. Volyymien kasvu lähes kaikilla sektoreilla ja erityisesti viennissä sekä yritysostot kasvattivat kuitenkin liikevaihtoa. Näin lasku jäi alle 300 miljoonan markkaan ja liikevaihdoksi muodostui 3 224 miljoonaa markkaa.

Konsernin tulos ennen satunnaisia eriä jäi viime vuoden tasosta, mutta ylti kuitenkin 141 miljoonaan markkaan. Tulos oli tyydyttävä ottaen huomioon rajojen avautumisen vapaalle kilpailulle ja ne suuret muutokset, joihin erityisesti elintarvike- ja rehuteollisuus joutuivat.

Kotimarkkinoita häiritsivät koko vuoden ajan monenlaiset epävarmuustekijät eikä työttömyysluvuissa tapahtunut olennaista käännettä parempaan. Elintarvikkeiden raju hinnanlasku sai aikaan joillakin sektoreilla kulutuksen kasvua, mutta Raision edustamalla aloilla kulutus pysyi suunnilleen ennallaan. Korkotason lasku toi helpotusta sekä kotitalouksille että erityisesti yrityssektorille, jolle se merkitsi rahoituskulujen tuntuvaa supistumista. Raision Yhtymän rahoituskulut laskivat kolmanneksella 64 miljoonasta markasta 42 miljoonaan markkaan.

Raision markkina-asema vahvistui kotimaassa sekä elintarvike- että rehusektoreilla. Toisaalta hintojen ja marginaalien lasku voimistuneen tuontipaineen alla heikensi kannattavuutta. Näyttääkin siltä, että pelkästään kotimarkkinoiden varassa toimivien yritysten elinmahdollisuudet kapenevat olennaisesti jatkossa.

Kiitettävä viennin kasvu erityisesti margariini- ja myllyteollisuudessa sekä erikoisrehujen osalta ovat pitäneet kannattavuuden edelleen kohtuullisella tasolla. Margariiniteollisuus yltikin viennis-

sään jo kahden kolmasosan tasolle koko tuotannostaan ja vuoden lopussa Puolasta ostettu uusi tehdas kasvattaa alan ulkomaantuomintoja entisestään.


Myös myllyteollisuus nosti vientinsä tasoa olennaisesti ja pääsi syyskauden aikana toimitamaan ensimmäistä kertaa huomattavia määriä jauhotuotteita Venäjälle. Tulevaisuuteen tähtäävä ratkaisu oli omistussuuden hankinta Baltian suurimmasta myllystä.

Rehuteollisuutemme asema kotieläintilojen tavarantoimittajana vahvistui ja vuoden aikana toteutettujen investointien myötä kaikki maatilarehut tulivat kypsennyksen piiriin. Samalla varmistettiin Raision rehuseosten korkea hygieniataso. Monet esimerkit osoittivat, että valitsemamme puhtaan tuotannon takaava linja on ollut juuri oikea. Myös kalanrehujen markkinajohtajuus on osoitus korkean laadun ja tuottavuuden arvostamisesta. Erikoisrehujen ja lemmikkieläinruokien kotimaan toimitukset kasvoivat ja erityisesti viennin kasvu näillä alueilla osoitti aggressiivisen vientistrategian tuovan paremman tuloksen kuin pelkkä tuonnilta suojautuminen.

Raision kemianteollisuudelle EU ei tuonut olennaisia muutoksia mutta maailmanlaajuiset suhdannevaihtelut sitäkin enemmän. Raaka-aineiden rajut hinnankorotukset ja toisaalta paperiteollisuuden laajat seisokit loppuvuonna veivät kemianteollisuuden tuloksesta puolet edelliseen vuoteen verrattuna.

Kemian näkymät vuodelle 1996 ovat kuitenkin aivan toisenlaiset keskeisten raaka-aineiden hintojen laskun ja volyymin kasvun ansiosta. Lisäksi Englannista ja Kanadasta tehtyjen yritysostojen myönteiset vaikutukset tulevat täysimääräisinä tälle vuodelle.

Pitkäjänteisen tutkimus- ja kehitystyön tuloksista saatiin erinomaisia näyttöjä yhtymän eri aloilta. Hyvä esimerkki on Benecol-margariini, jonka sisältämä kasviteroli alentaa tehokkaasti ihmisen kolesterolitasoa. Paperiteknologian kehitystyön tuloksena puolestaan saatiin markkinoille paperikoneen informaatiojärjestel-



mä WIC 100, joka voitti vuoden 1995 Tuottava Idea -palkinnon.

Koko konsernin osalta tulevaisuuden näkymät ovat kohtuullisen hyvät, mutta ne vaihtelevat eri sektoreiden osalta. Erityisesti elintarvikemarkkinoiden ja kilpailun kehitys kotimaassa vapaan tuonnin paineessa tuo jatkuvasti lisähaasteita. Raisiolla on kuitenkin hyvät mahdollisuudet selviytyä jatkossakin. Vientiä on myös mahdollista kasvattaa jopa kotimarkkinoita suuremmaksi kuten margariiniteollisuudessa on tapahtunut.

Raision Yhtymän ensimmäinen vuosi EU-Suomessa oli työntäyteinen, mutta selvisimme siitä odotettua paremmin. Kiitokset kuuluvat kaikille yhteistyökumppaneille, niin asiakkaille, osakkaille, hallinnolle kuin henkilökunnallekin. Tästä on hyvä jatkaa.

Matti Salminen

ORGANISAATIO



TEOLLISUUSRYHMÄT

Tässä vuosikertomuksessa Raision Yhtymän toimintoja tarkastellaan jaettuna kolmeen teollisuusryhmään: Elintarviketeollisuus, Rehuteollisuus ja Kemia-teollisuus.

Sisäisen organisaation liiketoimintaryhmä Raaka-aineteollisuus on jaettu siten, että toimialat Kasviöljyteollisuus ja Mallasteollisuus on yhdistetty teollisuusryhmään Elintarviketeollisuus ja vastaavasti toimialat Perunatärkkelysteollisuus ja Viljatärkkelysteollisuus teollisuusryhmään Kemia-teollisuus. Ryhmittelyn tarkoituksena on selkeyttää kuvaa yhtymän toiminnosta.

Raision Yhtymän johtoryhmä. Edessä ovat vasemmalta Hannu Suominen, Matti Salminen, Jukka Mäki ja Simo Tuikka sekä takana vasemmalta Anssi Aapola, Pentti Heikonen ja Tor Bergman.

PÄÄJOHTAJA Matti Salminen

ELINTARVIKETEOLLISUUS
Varapääjohtaja Jukka Mäki

MELIA OY
Teemu Järvinen
RAISION MARGARIINI
Kari Jokinen
FOODIE OY
RAISIO CATERING OY
Jukka Rahunen
RUOKAPERUNATEOLLISUUS
Jukka Hillukkala

RAAKA-AINETEOLLISUUS
Pentti Heikonen

KASVIÖLJYTEOLLISUUS
Matti Soupas
MALLASTEOLLISUUS
Hannu Maunula
PERUNATÄRKKELYSTEOLLISUUS
Ossi Paakki
VILJATÄRKKELYSTEOLLISUUS
Esa Lindroos

KEMIANTEOLLISUUS
Tor Bergman

RAISIO CHEMICALS OY tytäryhtiöineen
Kai Hannus
RAISIO ENGINEERING OY
Jari Lehmusvaara

REHUTEOLLISUUS
Simo Tuikka

REHURAISIO OY tytäryhtiöineen

TALOUSSHALLINTO
Hannu Suominen

MAATALOUSRYHMÄ
Anssi Aapola

HALLINTONEUVOSTO, HALLITUS JA TILINTARKASTAJAT

HALLINTONEUVOSTO

Erovuorossa

Heikki Haavisto , 60 agronomi, Raisio puheenjohtaja vuodesta 1987	1998	Vesa Lammela , 54 toimitusjohtaja, Kiukainen jäsen vuodesta 1996	1998	Bo Åberg , 65 agrologi, maanviljelijä, Nauvo jäsen vuodesta 1987	1997	Jukka Mäki , 60 kauppaneuvos, varapääjohtaja varajäsen vuodesta 1987
Ola Rosendahl , 56 agronomi, kansanedustaja, SLC:n puheenjohtaja, Pernaja varapuheenjohtaja vuodesta 1988	1996	Arto Lampinen , 63 varatuomari, maanviljelijä, Paimio jäsen vuodesta 1987	1996	HALLITUS Bengt Silén , 65 maanviljelysneuvos, agronomi, Turku puheenjohtaja vuodesta 1992 ja jäsen vuodesta 1987		Tarja Mäkinen , 46 oikeustieteen kandidaatti, lakimies varajäsen vuodesta 1995
Juhani Ali-Melkkilä , 63 maanviljelijä, Perniö jäsen vuodesta 1987	1997	Hans Langh , 46 maanviljelijä, toimitusjohtaja, Piikkiö jäsen vuodesta 1990	1998	Pertti Vuola , 60 kunnallisneuvos, maanviljelijä, Mietoinen varapuheenjohtaja vuodesta 1991 ja jäsen vuodesta 1987		Hannu Suominen , 49 ekonomi, hallintojohtaja varajäsen vuodesta 1987
Hannu Auranen , 59 kunnallisneuvos, Karinainen jäsen vuodesta 1987	1998	Antti Lithovius , 46 maanviljelijä, Lumijoki jäsen vuodesta 1994	1996	Matti Linnainmaa , 55 kauppaneuvos, ekonomi, Pori jäsen vuodesta 1995		Simo Tuikka , 54 liiketoimintaryhmän johtaja varajäsen vuodesta 1992
Juhani Enkovaara , 50 kauppat. maisteri, toimitusjohtaja, Helsinki jäsen vuodesta 1996	1998	Erkki Myllymäki , 64 maanviljelijä, Raisio jäsen vuodesta 1987	1997	Kaj Lönnroth , 59 agrologi, maanviljelijä, Kemiö jäsen vuodesta 1987		TILINTARKASTAJAT Kari Jordan ekonomi, pankinjohtaja, Kauniainen (vuoden 1995 tilit)
Risto Ervelä , 45 valtiotieteen maisteri, toiminnanjohtaja, Sauvo jäsen vuodesta 1991	1996	Teemu Olli , 46 maanviljelijä, Nousiainen jäsen vuodesta 1987	1997	Pekka Markula , 55 agrologi, maanviljelijä, Loimaan kunta jäsen vuodesta 1987 31.12.1995 asti		Esa Kailiala kauppat. maisteri KHT, Lieto (vuoden 1996 tilit)
Matti Hakala , 56 agronomi, maanviljelijä, Örimattila jäsen vuodesta 1987	1997	Toivo T. Pohjala , 64 agronomi, Harjavalta jäsen vuodesta 1987	1997	Kaarlo Pettilä , 54 agronomi, maanviljelijä, Salo jäsen vuodesta 1992		Thor Nyroos diplomiekonomi KHT, Turku
Anders af Heurlin , 44 agronomi, maanviljelijä, Parainen jäsen vuodesta 1987	1998	Pekka Raipala , 49 agronomi, maanviljelijä, Hämeenkyrö jäsen vuodesta 1987	1998	Matti Salminen , 54 vuorineuvos, ekonomi, Turku jäsen vuodesta 1992		Jorma Pere agronomi, Eura (vuoden 1995 tilit)
Juhani Immala , 60 maanviljelijä, Askainen jäsen vuodesta 1987	1996	Antti Sariola , 67 maanviljelijä, Somero jäsen vuodesta 1987 31.12.1995 asti		Arimo Uusitalo , 53 agronomi, maanviljelijä, Kiikala jäsen vuodesta 1991		Varatilintarkastajat Esa Kailiala kauppat. maisteri KHT, Lieto (vuoden 1995 tilit)
Timo Järvilahti , 52 agronomi, europarlamentin jäsen, Halikko jäsen vuodesta 1987	1996	Nils-Erik Segersven , 59 agrologi, maanviljelijä, Kemiö jäsen vuodesta 1994	1996	Matti Salminen , 54 vuorineuvos, ekonomi, Turku jäsen vuodesta 1992		Pertti Keskinen kauppat. maisteri KHT, Turku (vuoden 1996 tilit)
Juho Koivisto , 51 maanviljelijä, Kurikka jäsen vuodesta 1987	1998	Ilmo Seppälä , 58 kunnallisneuvos, Valkeala jäsen vuodesta 1996	1998	Arimo Uusitalo , 53 agronomi, maanviljelijä, Kiikala jäsen vuodesta 1991		Mikko Lindberg agronomi, Paimio (vuoden 1995 tilit)
Taisto Korkea-oja , 55 maanviljelijä, Kokemäki jäsen vuodesta 1992	1997	Jorma Sorsa , 68 maanviljelijä, Anjalankoski jäsen vuodesta 1987 31.12.1995 asti		Arimo Uusitalo , 53 agronomi, maanviljelijä, Kiikala jäsen vuodesta 1991		Pekka Pajamo kauppat. maisteri KHT, Raisio (vuoden 1996 tilit)
Erkki S. Koskinen , 49 kauppias, Virrat jäsen vuodesta 1996	1998	Johan Taube , 45 agrologi, maanviljelijä, Tenhola jäsen vuodesta 1987	1997	Arimo Uusitalo , 53 agronomi, maanviljelijä, Kiikala jäsen vuodesta 1991		Ville Reunanen agronomi, Pöytyä (vuoden 1995 tilit)
Albert Käiväräinen , 55 maanviljelijä, Mynämäki jäsen vuodesta 1987	1996	Juhani Torkkomäki , 56 maanviljelijä, Somero jäsen vuodesta 1987	1997	Pentti Heikonen , 60 teollisuusneuvos, liiketoimintaryhmän johtaja varajäsen vuodesta 1987		
		Simo Vaismaa , 53 agrologi, toiminnanjohtaja, Isokyrö jäsen vuodesta 1991	1996	Kari Jokinen , 47 diplomi-insinööri, toimialajohtaja varajäsen vuodesta 1995		

HALLITUKSEN TOIMINTAKERTOMUS



Raision Tehtaat Oy Ab:n hallitus. Edessä ovat vasemmalta varapuheenjohtaja Pertti Vuola, puheenjohtaja Bengt Silén, Kaj Lönnroth ja Kaarlo Pettilä sekä takana vasemmalta Matti Salminen, Arimo Uusitalo ja Matti Linnainmaa.

Yleisesti arvioitiin Suomen EU-jäsenyyden aiheuttavan tuntuvia vaikeuksia Raision Yhtymän kaltaiselle, laajasti pellon tuotteita jalostavalle yritykselle. Toimintaympäristön muuttuminen onkin tuonut runsaasti uusia haasteita. Ulkomaisen kilpailun lisääntyminen kotimarkkinoilla on kuitenkin pysynyt suhteellisen alhaisella tasolla ja siitä johtuneet menetykset on pystytty korvaamaan ja ylittämäänkin viennin aktivoimisella. Raision Yhtymän etuna on ollut vahva tase ja ajoissa aloitettujen tuotannon sopeuttamistoimenpiteet.

Vuosi 1995 olisi ollut yhtymälle hyvinkin tuloksellinen ilman kemianteollisuuden kohtaamia, osin yllättäen eteen tulleita häiriöitä. Nämä maailmanlaajuisista suhdanteista aiheutuneet vaihtelut ovat onneksi ohimeneviä, joten siltä osin voimme suhtautua toiveikkaasti vuoteen 1996.

Erityisen merkittävää on yhtymän kemian- ja elintarviketeollisuuden kansainvälinen laajeneminen. Myös tutkimus- ja kehitystoiminnan tuloksista saatiin hyviä näyttöjä.

LIIKEVAIHTO

Konsernin liikevaihto tilikaudella 1995 oli 3 224 miljoonaa markkaa. Liikevaihto laski 294 miljoonalla markalla eli kahdeksalla prosentilla.

Liikevaihdon lasku johtuu yksinomaan maataloudesta peräisin olevista raaka-aineista, joiden hinnat EU:n myötä laskivat oleellisesti. Tuotteiden toimitukset sitä vastoin kasvoivat ja myös yrityskaupat toivat jo oman lisäyksensä liikevaihtoon.

Kansainvälinen liikevaihto

Kansainvälinen liikevaihto kasvoi oleellisesti ja sen osuus konsernin liikevaihdesta nousi 27 prosenttiin. Suomesta vietiin tuotteita 519 miljoonalla markalla. Koko kansainvälinen liikevaihto nousi 886 miljoonaan markkaan.

Liikevaihdoltaan suurimpia vientituoteryhmiä olivat margariinit, maltaat, prosessitekniiikka, paperikemikaalit, erikoisrehut, tärkkelystuotteet, pastat, vehnäjuhat, elintarvikeöljyt, salaatinkastik-

keet, majoneesit ja ketsupit.

Vajaa kolmannes viennistä suuntautui Venäjälle. Muita suuria ostajamaita olivat Puola, Ruotsi, Intia, Viro, Saksa, Venezuela ja Brasilia.

Kansainvälinen liikevaihto, milj. mk

	1995	1994
Vienti Suomesta		
Elintarviketeollisuus	358	257
Rehuteollisuus	37	20
Kemianteollisuus	124	81
	519	358
Ulkomaisten yhtiöiden liikevaihto	616	305
Välityskauppa ulkomailla - yhtymän sisäinen myynti	8	18
	257	113
	886	568

LIKEVAIHTO JA LIKEVOITTO TEOLLISUUSRYHMITÄIN, milj. mk

	Liikevaihto		Liikevoitto	
	1995	1994	1995	1994
Elintarviketeollisuus	1 519	1 782	96,4	86,0
Rehuteollisuus	742	885	40,1	40,1
Kemianteollisuus	1 099	1 055	48,4	104,9
Muut toiminnot	-	-	-2,0	-1,3
Ryhmien välinen liikevaihto	-136	-204	-	-
	3 224	3 518	182,9	229,7

KONSERNIN TULOS

Konsernin kannattavuus ei saavuttanut odotettua tasoa. Käyttökate oli 383 miljoonaa markkaa, mikä oli 11,9 prosenttia liikevaihdosta eli suhteessa samaa tasoa kuin edellisellä vuonna. Markkoissa käyttökate laski 45 miljoonalla markalla.

Liikevoitto, 183 miljoonaa markkaa, oli 5,7 prosenttia liikevaihdosta. Edellisellä vuonna liikevoiton osuus oli 6,5 prosenttia. Liikevoiton aleneminen johtuu lähinnä kemianteollisuudessa tapahtuneista raaka-aineiden hinnannousuista ja paperiteollisuuden seisokeista.

Konsernin nettorahoituskulut olivat 42 miljoonaa markkaa eli 1,3 prosenttia liikevaihdosta. Rahoituskulut alenivat oleellisesti edelliseen vuoteen verrattuna, jolloin ne olivat 64 miljoonaa markkaa eli 1,8 prosenttia liikevaihdosta.

Konsernin tulos ennen satunnaisia eriä, varauksia, veroja ja vähemmistön osuutta oli 141 miljoonaa markkaa. Tulos oli tyydyttävä, mutta ei tavoitteiden mukainen. Tulos heikkeni edellisestä vuodesta 25 miljoonalla markalla.

Oleellisia satunnaisia kuluja tai tuottoja ei konsernitasolla ollut.

Liikevaihto markkina-alueittain, %

	1995	1994
Suomi	73	84
Muu Eurooppa	19	11
Amerikka	6	3
Muut	2	2

TOIMIALOJEN TULOSKEHITYS

Elintarviketeollisuuden tulos parani lähinnä viennin tuoman volyymin kasvun ansiosta. Melia Oy:n tulos oli edellisen vuoden tapaan tyydyttävä. Kasviöljyteollisuuden tulos heikkeni, mutta oli edelleen tyydyttävää tasoa. Raision Margariinin tulos parani selvästi ja muodostui niinikään tyydyttäväksi. Myös Foodie Oy kohensi tulostaan, joka kuitenkin jäi vielä tappiolliseksi. Ruokaperunateollisuus pääsi niukasti positiiviseen tulokseen. Myös malasteollisuuden tulos parani edellisestä vuodesta ja muodostui varsin tyydyttäväksi.

Rehuteollisuuden tulos säilyi edellisen vuoden tyydyttävällä tasolla.

Lateksien raaka-aineiden odottamattoman raju hinnannousu ja pitkään korkeana pysynyt hintataso sekä asiakasteollisuuden loppuvuonna toteuttamat tuotannon seisokit heikensivät kemianteollisuuden tulosta. Tulos muodostui kuitenkin tyydyttäväksi.

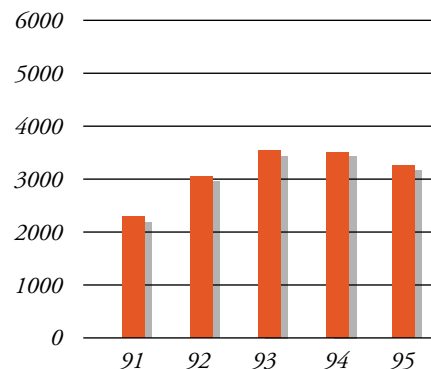
RAHOITUS

Konsernin rahoitusta sävyttivät poikkeuksellisen suuret investoinnit sekä varojen sitoutuminen käyttöpääomaan.

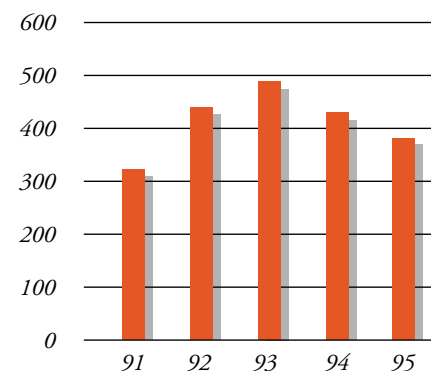
Liiketoiminnan kassavirta oli 73 miljoonaa markkaa, joten investointeja rahoitettiin sekä rahoitusomaisuusarvopapereiden myynnillä että pitkäaikaisia lainoja nostamalla.

Raision Tehtaat Oy Ab toi 8.9.1995 markkinoille joukkovelkakirjalainan, joka ylimerkittiin ensimmäisenä merkintäpäivänä. Hallitus vahvisti lainan määräksi 110 miljoonaa markkaa. Laina-aika on viisi vuotta, 15.9.1995 - 15.9.2000, ja ni-

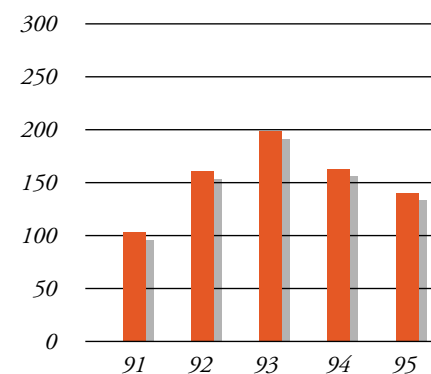
LIKEVAIHTO, milj.mk



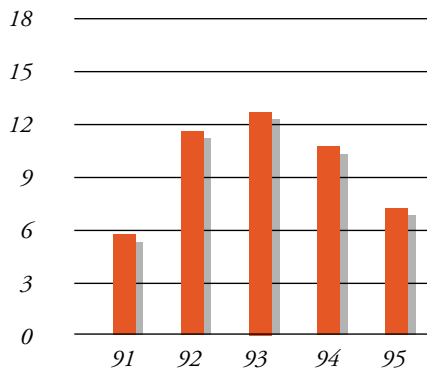
KÄYTTÖKATE, milj.mk



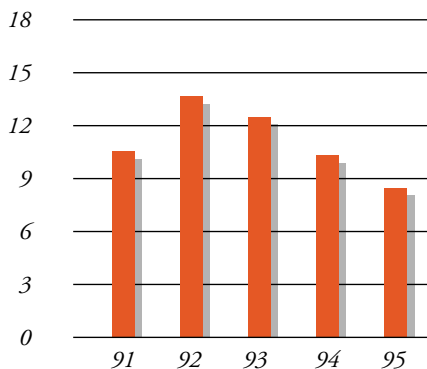
TULOS ENNEN SATUNNAISIA ERIÄ, milj.mk



TULOS OSAKETTA KOHTI, mk



SIJOITETUN PÄÄOMAN TUOTTO, %



melliskorko kiinteä 8,25 prosenttia. Laina noteerataan Helsingin Arvopaperipörssissä.

Konsernin nettorahoituskulujen kehitys oli suotuisa. Tämä johtui toisaalta valuuttaluottojen suojauskustannuksen halpenemisesta Suomen markan vahvistuksesta sekä joidenkin kurssvoittojen realisoitumisesta. Toisaalta korollisen nettopääoman hintaa kyettiin alentamaan. Korollinen nettovelka oli vuoden aikana keskimäärin edellisen vuoden tasolla mutta nousi loppuvuoden aikana kaksinkertaiseksi vuoden 1994 loppuun verrattuna.

Konsernin rahoitusrakenne vahvistui entisestään. Omavaraisuusaste parani 51,4 prosentista 52,1 prosenttiin. Taseen vieraan pääoman määrästä, 1 527 miljoonasta markasta oli korollista 959 miljoonaa markkaa. Sijoitetun pääoman tuotto oli 8,5 prosenttia (1994: 10,3 %). Oman pääoman tuotto oli 6,8 prosenttia (1994: 9,4 %).

INVESTOINNIT

Yhtymän bruttoinvestoinnit olivat 431 miljoonaa markkaa, mikä on 13 prosenttia liikevaihdosta. Investoinnit Suomeen olivat 244 miljoonaa markkaa ja ulkomaille 187 miljoonaa markkaa.

Merkittävimmät investoinnit liittyivät yhtymän strategiaan ratkaisuihin ja olivat yrityskauppoja. Kemianteollisuus vahvisti oleellisesti paperikemikaaleihin liittyvää kansainvälistä valmistusta ja markkinointia ostamalla Roe Lee ja Diachem Industries yhtiöryhmät.

Elintarviketeollisuus ryhtyi valmistamaan margariineja Puolassa ostamalla C. Olsen Foodsin tehtaan ja menestyvän merkkituotteen. Latviasta hankittiin Baltian alueen suurimman mylly-yrityksen

vähemmistöosuus. Mallastamo laajensi Raisiossa kapasiteettiaan kolmanneksella.

Rehuteollisuus investoi Oulun tehtaalle annostelu- ja ohjausjärjestelmän sekä rakensi Raisioon uusia kypsennyslinjoja.

Bruttoinvestoinnit teollisuusryhmittäin, milj.mk

	1995	1994
Elintarviketeollisuus	179	75
Rehuteollisuus	24	14
Kemianteollisuus	207	93
Yhtymän yleiset	21	6
Yhteensä	431	188

MUUTOKSET KONSERNIN RAKENTEESSA

Raision Margariini Oy sulautettiin emoyhtiönsä Raision Tehtaat Oy Ab:hen. Fuusio merkittiin kaupparekisteriin 12.4.1995.

Tammikuussa aloitti toimintansa Raisio Catering Oy, joka vastaa elintarvikkeiden markkinoinnista suurtalouksille ja teollisuudelle.

Raisio Chemicals Oy osti elokuussa englantilaisen Roe Lee ja kanadalaisen Diachem Industries -yhtiöryhmät. Raisio Engineeringin toiminta yhtiöitettiin marraskuun alussa Raisio Engineering Oy:ksi. Uusi yhtiö sekä Ruotsissa toimiva Flootek AB siirrettiin vuoden 1996 alusta Raisio Chemicals Oy:n tytäryhtiöiksi.

Raision Tehtaat Oy Ab osti joulukuun alussa Puolassa toimivan margariinitehtaan C. Olsen Foods Sp. z o.o.:n. Yhtiön nimi muutettiin vuoden 1996 puolella Raisio Polska Foods Sp. z o.o.:ksi. Viroon perustettiin elintarvikkeiden myyntiyhtiö Raisio Nordic Eesti AS ja Pietariin avattiin edustusto.

HENKILÖSTÖ

Raision Yhtymän palveluksessa oli 1995 keskimäärin 2 054 henkilöä. Määrä oli 96 henkilöä enemmän kuin edellisenä vuonna. Henkilömäärää nostivat yrityskaupat.

Vuoden päättyessä palveluksessa oli 2 161 henkilöä, mikä on 279 enemmän kuin samana ajankohtana vuotta aikaisemmin. Suomessa henkilökuntaa oli 1 702 (79 %) ja ulkomailla 459 (21 %).

Raision Tehtaat Oy Ab:n palveluksessa oli keskimäärin 710 henkilöä ja vuoden päättyessä 696 henkilöä.

Henkilöstö teollisuusryhmittäin tilikauden aikana keskimäärin

	1995	1994
Elintarviketeollisuus	945	955
Rehuteollisuus	275	281
Kemianteollisuus	658	547
Muut	176	175
Yhtymä keskimäärin	2 054	1 958

Henkilöstö paikkakunnittain

	31.12.1995	31.12.1994
Raisio	970	1 016
Toijala	112	129
Nokia	99	145
Anjalankoski	96	104
Vihanti	85	88
Muualla Suomessa	340	293
Puola	144	11
Kanada	141	-
Iso-Britannia	43	-
Yhdysvallat	38	30
Ruotsi	32	31
Ranska	32	16
Muualla ulkomailla	29	19
Yhtymä yhteensä	2 161	1 882

OIKEUDENKÄYNNIT

Eräät Raision Tehtaat Oy Ab:n ulkopuoliset tahot kiistelevät omistusoikeudesta yhtiön tiettyyn osake-erään. Yhtiöön kohdistettu vaatimus koskee osakeluetteloon tehdyn merkinnän kumoamista. Helsingin käräjäoikeus on maaliskuussa 1994 hylännyt kantajapuolen kaikki vaatimukset, mutta kantaja on valittanut ratkaisusta Helsingin hovioikeudelle, jossa jutun käsittely on edelleen kesken.

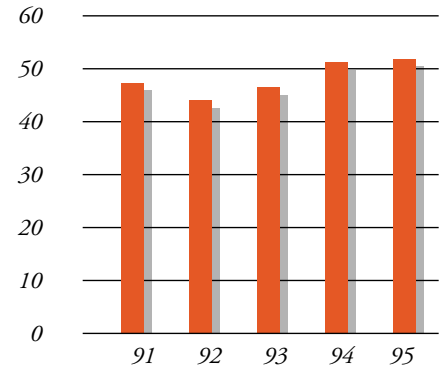
Toisessa oikeudenkäynnissä kantaja vaatii Raision Tehtaat Oy Ab:lta ja sen hallituksen jäseniltä vahingonkorvausta sillä perusteella, että kantaja on tuloksetoman kantaosakkeiden rekisteröintiyrityksen johdosta joutunut takaajana maksuieheksi. Turunseudun käräjäoikeus on maaliskuussa 1994 antamallaan päätöksellä hylännyt kantajan kaikki vaatimukset. Kantaja valitti päätöksestä Turun hovioikeuteen, joka 12.1.1996 antamallaan tuomiolla pysytti käräjäoikeuden tuomion. Valitusaika ei vielä ole umpeutunut, mutta muutoksenhakuluvan saamista tässä asiassa ei pidetä todennäköisenä. 1)

TUTKIMUS JA KEHITYS

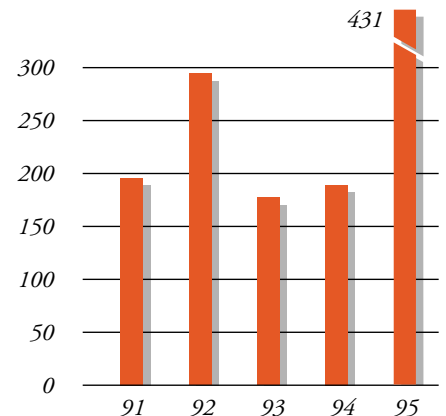
Yhtymän tutkimus- ja kehitysmenot olivat 54 miljoonaa markkaa eli 1,7 prosenttia liikevaihdosta. Elintarviketeollisuuden osuus oli 10 miljoonaa markkaa, rehuteollisuuden viisi miljoonaa markkaa ja kemianteollisuuden 39 miljoonaa markkaa.

1) Valitusaika umpeutui 12.3. 1996 eikä tuomioon haettu muutosta, joten prosessi on siten päättynyt.

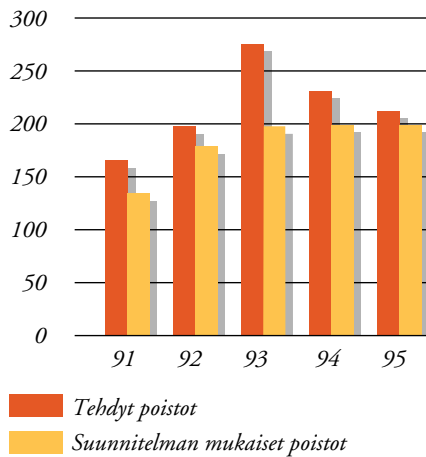
OMAVARAISUUSASTE, %



INVESTOINNIT, milj.mk



POISTOT, milj.mk



TULEVAISUUDEN NÄKYMÄT

Yhtymän vakavaraisuus antaa edelleen hyvän pohjan tulevalle toiminnalle. Kotimainen markkina-asema pyritään säilyttämään mutta samanaikaisesti tavoitellaan kansainvälisen liiketoiminnan asteittaista, hallittua laajentamista.

Maataloudesta peräisin olevien raaka-aineiden hintojen lasku sekä rasva- ja valkuaisverojen poistuminen ovat laskeneet hintoja oleellisesti sekä elintarvike- että rehualoilla. Tämä on selvästi parantanut yhtymän kilpailukykyä suhteessa tuontiin. Vaikka elintarvikkeiden tuonti todennäköisesti edelleen lisääntyy, yhtymän asema kotimarkkinoilla tulee säilymään merkittävänä.

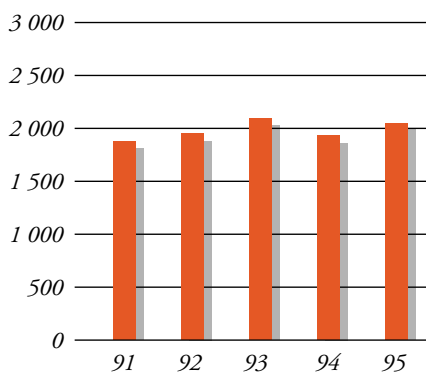
Viennin arvioidaan edelleen kasvavan erityisesti Melia Oy:n ja Raision Margariinin osalta. Puolan margariinimarkkinoilla on saavutettu merkittävä markkina-

osuus. Nyt tehdyn tehdasinvestoinnin tarkoituksena on kohentaa oleellisesti taloudellista tulosta. Latviassa on tavoitteena saavuttaa merkittävä asema myllyteollisuudessa suhteellisen nopeasti.

Raisio Chemicalsin kannalta on oleellista, miten paperin ja erityisesti hienopaperin tuotanto maailmassa kehittyy vuonna 1996. Vuonna 1995 hankittujen uusien yhtiöiden toiminta on sujunut suunnitelmien mukaisesti, joskin maailmanlaajuiset asiakasteollisuuden seisokit ovat koskettaneet myös niitä. Yhtiöiltä odotetaan paitsi volyymin kasvua, myös tervettä taloudellista tulosta.

Lähinnä viennin kasvun ja uusien yhtiöiden mukaantulon vaikutuksesta konsernin liikevaihdon arvioidaan kasvavan oleellisesti ja olevan vuonna 1996 neljän miljardin markan tasoa.

HENKILÖKUNNAN LUKUMÄÄRÄ VUODEN AIKANA KESKIMÄÄRIN



KONSERNIN TULOSLASKELMA

(1 000 mk)	1.1.-31.12.1995	1.1.-31.12.1994
LIKEVAIHTO	3 224 404	3 518 302
Valmisteverastojen lisäys (+)/vähennys (-)	+57 371	-10 592
Valmistus omaan käyttöön (+)	+5 038	+10 337
Osuus osakkuusyhtiöiden tuloksista	3 856	3 047
Liiketoiminnan muut tuotot	11 956	8 365
Kulut:		
Aineet, tarvikkeet ja tavarat:		
Ostot tilikauden aikana	2 104 549	2 315 808
Varastojen lisäys (-)/vähennys (+)	-65 721	-29 450
Ulkopuoliset palvelut	18 111	13 489
Henkilöstökulut (1)	411 724	370 642
Vuokrat	34 587	31 394
Muut kulut	416 104	399 245
Kulut yhteensä	<u>2 919 354</u>	<u>3 101 128</u>
KÄYTTÖKATE	383 271	428 331
Poistot käyttöomaisuudesta ja muista pitkävaikutteisista menoista (2)	192 412	192 352
Konserniliikearvon poisto	7 974	6 247
LIKEVOITTO	182 885	229 732
Rahoitustuotot ja -kulut:		
Osinkotuotot	768	445
Korkotuotot pitkäaikaista sijoituksista	52	327
Korkotuotot lyhytaikaisista sijoituksista	27 169	25 223
Muut rahoitustuotot	1 045	146
Kurssierot	-1 565	-12 474
Osuus osakkuusyritysten tuloksista	537	1 354
Korkokulut	-66 213	-78 111
Muut rahoituskulut	-3 979	-1 376
Rahoitustuotot ja -kulut yhteensä	<u>-42 186</u>	<u>-64 466</u>
VOITTO ENNEN SATUNNAISERIÄ, VARAUKSIA JA VEROJA	140 699	165 266
Satunnaiset tuotot ja kulut (4):		
Satunnaiset tuotot	926	16 434
Satunnaiset kulut	-1 863	-146 256
Satunnaiset tuotot ja kulut yhteensä	<u>-937</u>	<u>-129 822</u>
VOITTO ENNEN VARAUKSIA JA VEROJA	139 762	35 444
Poistoeron lisäys (-)/vähennys (+) (2)	-9 602	-40 472
Vapaaehtoisten varausten lisäys (-)/vähennys (+) (5)	+20 265	+35 342
Välittömät verot:		
Tilikaudelta	-32 190	-23 903
Aikaisemmilta tilikausilta	427	3 005
TILIKAUDEN VOITTO ENNEN VÄHEMMISTÖOSUUTTA	118 662	9 416
Vähemmistöosuus tilikauden tuloksesta	-14 824	-14 318
KONSERNIN TULOS TILIKAUDELTA	<u>103 838</u>	<u>-4 902</u>

Suluissa olevat numerot viittaavat liitetietoihin.

KONSERNIN TASE

	31.12.1995	31.12.1994
VASTAAVAA		
KÄYTTÖOMAISUUS JA MUUT PITKÄAIKAISET SIIJOITUKSET		
Aineettomat hyödykkeet		
Aineettomat oikeudet (6)	105 242	12 989
Liikearvo (7)	124 838	153 937
Konserniliikearvo (8)	144 545	63 173
Muut pitkävaikutteiset menot (9)	5 186	7 235
Ennakkomaksut	497	2 517
	380 308	239 851
Aineelliset hyödykkeet		
Maa- ja vesialueet (10)	31 425	28 551
Rakennukset ja rakennelmat (11)	510 579	516 677
Koneet ja kalusto (12)	708 623	650 745
Muut aineelliset hyödykkeet (13)	2 896	3 283
Ennakkomaksut ja keskeneräiset hankinnat	27 986	5 910
	1 281 509	1 205 166
Käyttöomaisuusarvopaperit ja muut pitkäaikaiset sijoitukset		
Osakkuusyrittösoakkeet ja osuudet (14)	37 718	28 362
Muut osakkeet ja osuudet (14)	43 229	41 910
Lainasaamiset	1 004	497
	81 951	70 769
VAIHTO- JA RAHOITUSOMAISUUS		
Vaihto-omaisuus		
Aineet ja tarvikkeet	431 090	329 087
Keskeneräiset tuotteet	5 295	11 989
Valmiit tuotteet/Tavarat	180 842	109 977
Muu vaihto-omaisuus	14 657	14 036
	631 884	465 089
Saamiset (15)		
Myyntisaamiset	402 084	343 748
Lainasaamiset	445	5 835
Siirtosaamiset	62 777	156 984
Muut saamiset	111 282	137 294
	576 588	643 861
Rahoitusomaisuusarvopaperit		
Osakkeet ja osuudet	19 276	-
Muut arvopaperit	156 529	394 985
	175 805	394 985
Rahat ja pankkisaamiset		
	47 089	51 378
	3 175 134	3 071 099

Suluissa olevat numerot viittaavat liitetietoihin.

	31.12.1995	31.12.1994
VASTATTAVAA		
OMA PÄÄOMA		
Sidottu oma pääoma		
Osakepääoma (16)	136 108	121 562
Vararahasto (18)	336 442	269 377
	<u>472 550</u>	<u>390 939</u>
Vapaa oma pääoma		
Käyttörahassto (19)	61 619	61 651
Kertyneet voittovarot (20)	175 470	215 452
Tilikauden tulos	103 838	-4 902
	<u>340 927</u>	<u>272 201</u>
VÄHEMMISTÖOSUUS	126 158	198 756
VARAUKSET		
Kertynyt poistoero	499 289	472 866
Vapaaehtoiset varaukset (21)		
Investointivaraukset	45 243	50 560
Muut varaukset	163 827	178 750
	<u>209 070</u>	<u>229 310</u>
VIERAS PÄÄOMA		
Pitkäaikainen (22)		
Joukkovelkakirjalainat	110 000	-
Lainat rahoituslaitoksilta	327 626	344 971
Eläkelainat	173 372	152 771
Muut pitkäaikaiset velat (15)	7 868	7 014
	<u>618 866</u>	<u>504 756</u>
Lyhytaikainen (15)		
Lainat rahoituslaitoksilta	259 927	149 860
Eläkelainat	17 021	15 025
Saadut ennakot	13 889	30 699
Ostovelat	374 460	444 397
Rahoitusvekselit	4 032	6 097
Siirtovelat	138 433	149 685
Muut luotot	60 656	127 154
Muut lyhytaikaiset velat	39 856	79 354
	<u>908 274</u>	<u>1 002 271</u>
	<u><u>3 175 134</u></u>	<u><u>3 071 099</u></u>

RAHOITUSLASKELMAT

(1 000 mk)	Konserni		Emoyhtiö	
	1995	1994	1995	1994
LIIKETOIMINTA				
Tulorahoitus				
Käyttökate	383 271	428 331	98 704	121 251
Rahoitustuotot ja -kulut	-42 186	-64 466	-3 576	-16 432
Satunnaiset erät	-288	-15	19 646	38 189
Verot	-31 764	-20 898	-8 326	-3 941
Tulorahoitus yhteensä	309 033	342 952	106 448	139 067
KÄYTTÖPÄÄOMAN MUUTOS				
Vaihto-omaisuus, lisäys (-), vähennys (+)	-166 795	+88 466	-56 767	+114 046
Lyhytaikaiset liikesaamiset, lisäys (-), vähennys (+)	+67 823	-55 528	-3 219	+55 120
Korottomat lyhytaikaiset velat, lisäys (+), vähennys (-)	-137 497	+18 274	-134 873	-17 852
	-236 469	51 212	-194 859	151 314
Liiketoiminnan kassavirta	72 564	394 164	-88 411	290 381
INVESTOINNIT				
Käyttöomaisuusinvestoinnit	-430 799	-187 562	-151 129	-90 220
Käyttöomaisuuden myyntituotot	4 537	50 961	3 196	32 370
Muut sijoitukset	-3 898	-4 083	-	-
	-430 160	-140 684	-147 933	-57 850
Kassavirta ennen rahoitusta	-357 596	253 480	-236 344	232 531
RAHOITUS				
Pitkäaikaisten saamisten lisäys (-), vähennys (+)	-1 057	+18 660	+34 313	-131 435
Pitkäaikaisten lainojen lisäys (+)	+322 948	+7 572	+209 774	+33 215
Pitkäaikaisten lainojen vähennys (-)	-246 978	-304 147	-162 554	-159 855
Lyhytaikaisten lainojen lisäys (+), vähennys (-)	+81 640	+6 146	-169 218	-12 756
Osingot	-26 710	-23 665	-21 881	-17 829
Osakeanti	-	76 167	-	76 167
	129 843	-219 267	-109 566	-212 493
Laskelman mukainen likvidien varojen lisäys	-227 753	34 213	-345 910	20 038
Oikaisuerät	4 284	-1 645	124 953	-
Taseen mukainen likvidien varojen lisäys (+)/vähennys (-)	-223 469	+32 568	-220 957	+20 038

EMOYHTIÖN TULOSLASKELMA

(1 000 mk)	1.1.-31.12.1995	1.1.-31.12.1994
LIIKEVAIHTO	942 919	805 750
Valmisteverastojen lisäys (+)/vähennys (-)	+32 445	-13 155
Valmistus omaan käyttöön (+)	+5 038	+9 076
Liiketoiminnan muut tuotot	17 509	14 623
Kulut:		
Aineet, tarvikkeet ja tavarat:		
Ostot tilikauden aikana	606 497	436 287
Varastojen lisäys (-)/vähennys (+)	+1 845	+54 384
Ulkopuoliset palvelut	13 205	13 208
Henkilöstökulut (1)	138 948	95 692
Vuokrat	11 331	11 581
Muut kulut	127 381	83 891
Kulut yhteensä	899 207	695 043
KÄYTTÖKATE	98 704	121 251
Poistot käyttöomaisuudesta ja muista pitkävaikutteisista menoista (2)	71 343	63 556
LIIKEVOITTO	27 361	57 695
Rahoitustuotot ja -kulut (3):		
Osinkotuotot:		
Tytäryhtiöt	4 864	6 323
Muut yhtiöt	837	481
Korkotuotot pitkäaikaisista sijoituksista	10 785	3 532
Korkotuotot lyhytaikaisista sijoituksista	25 595	30 610
Muut rahoitustuotot	2 699	2 268
Kurssierot	2 798	-3 826
Korkokulut	-48 422	-55 298
Muut rahoituskulut	-2 732	-522
Rahoitustuotot ja -kulut yhteensä	-3 576	-16 432
VOITTO ENNEN SATUNNAISERIÄ, VARAUKSIA JA VEROJA	23 785	41 263
Satunnaiset tuotot ja kulut (4):		
Satunnaiset tuotot	-	20 209
Satunnaiset kulut	-12 301	-141 585
Konserniavustukset	20 000	40 000
Satunnaiset tuotot ja kulut yhteensä	7 699	-81 376
VOITTO ENNEN VARAUKSIA JA VEROJA	31 484	-40 113
Poistoeron lisäys (-)/vähennys (+) (2)	+10 745	-21 037
Vapaaehtoisten varausten lisäys (-)/vähennys (+) (5)	+2 692	+21 478
Välittömät verot:		
Tilikaudelta	-8 353	-6 521
Aikaisemmilta tilikausilta	27	2 580
TILIKAUDEN TULOS	36 595	-43 613

Suluissa olevat numerot viittaavat liitetietoihin.

EMOYHTIÖN TASE

31.12.1995

31.12.1994

VASTAAVAA

KÄYTTÖOMAISUUS JA MUUT PITKÄAIKAISET SijoITUKSET

Aineettomat hyödykkeet

Aineettomat oikeudet (6)	76 416	3 972
Liikearvo (7)	10 704	8 572
Muut pitkävaikutteiset menot (9)	12 158	7 861
Ennakkomaksut	468	1 802
	99 746	22 207

Aineelliset hyödykkeet

Maa- ja vesialueet (10)	20 336	19 944
Rakennukset ja rakennelmat (11)	226 331	192 363
Koneet ja kalusto (12)	207 643	111 784
Muut aineelliset hyödykkeet (13)	1 448	1 266
Ennakkomaksut ja keskeneräiset hankinnat	19 975	1 995
	475 733	327 352

Käyttöomaisuusarvopaperit ja muut pitkäaikaiset sijoitukset

Tytäryhtiöosakkeet (14)	375 172	458 972
Muut osakkeet ja osuudet (14)	59 692	57 027
Lainasaamiset	125 414	159 727
	560 278	675 726

VAIHTO- JA RAHOITUSOMAISUUS

Vaihto-omaisuus

Aineet ja tarvikkeet	101 548	86 652
Valmiit tuotteet/Tavarat	77 231	33 056
Muu vaihto-omaisuus	73	2 378
	178 852	122 086

Saamiset (15)

Myyntisaamiset	215 001	150 414
Lainasaamiset	22 064	27 861
Siirtosaamiset	29 593	76 982
Muut saamiset	101 884	110 066
	368 542	365 323

Rahoitusomaisuusarvopaperit

Osakkeet ja osuudet	19 276	-
Muut arvopaperit	153 808	394 484
	173 084	394 484

Rahat ja pankkisaamiset

	14 233	13 789
	1 870 468	1 920 967

Suluissa olevat numerot viittaavat liitetietoihin.

	31.12.1995	31.12.1994
VASTATTAVAA		
OMA PÄÄOMA		
Sidottu oma pääoma		
Osakepääoma (16)	136 108	121 562
Vararahasto (18)	335 924	262 029
	<u>472 032</u>	<u>383 591</u>
Vapaa oma pääoma		
Kertyneet voittovarot (20)	208 783	274 277
Tilikauden tulos	36 595	-43 613
	<u>245 378</u>	<u>230 664</u>
VARAUKSET		
Kertynyt poistoero	259 699	181 865
Vapaaehtoiset varaukset (21)		
Investointivaraukset	24 846	-
Muut varaukset	80 640	80 103
	<u>105 486</u>	<u>80 103</u>
VIERAS PÄÄOMA		
Pitkäaikainen (22)		
Joukkovelkakirjalainat	110 000	-
Lainat rahoituslaitoksilta	105 398	170 774
Eläkelainat	113 266	93 704
Muut pitkäaikaiset velat (15)	24 552	6 838
	<u>353 216</u>	<u>271 316</u>
Lyhytaikainen (15)		
Lainat rahoituslaitoksilta	166 895	184 404
Eläkelainat	12 918	10 400
Saadut ennakot	18	3 883
Ostovelat	137 833	210 898
Siirtovelat	38 905	43 980
Muut luotot	67 497	256 388
Muut lyhytaikaiset velat	10 591	63 475
	<u>434 657</u>	<u>773 428</u>
	<u><u>1 870 468</u></u>	<u><u>1 920 967</u></u>

TILINPÄÄTÖSPERIAATTEET

KONSERNITILINPÄÄTÖKSEN LAADINTAPERIAATTEET

Raision Yhtymän konsernitilinpäätökseen on sisällytetty konsernin emoyhtiön Raision Tehtaat Oy Ab:n lisäksi yhtiöt, joissa Raision Tehtaat Oy Ab:lla oli 31.12.1995 suoraan tai välillisesti yli 50 prosenttia äänimäärästä. Tilikauden aikana hankitut yhtiöt sisältyvät konsernitilinpäätökseen hankintahetkestä lähtien. Lopetetut ja myydyt toiminnot ovat mukana lopettamishetken saakka. Tarkemat tiedot konserniin kuuluvista yritysistä ja osakkuusyrityksistä annetaan jäljempänä liitetiedoissa.

Konsernin sisäiset liiketapahtumat, sisäisten toimitusten realisoitumattomat katteet, sisäiset saamiset ja velat samoin kuin sisäinen voitonjako on eliminoitu lukuunottamatta merkitykseltään vähäisiä käyttöomaisuuskauppoja. Aikaisempina vuosina tapahtuneiden konsernin sisäisten käyttöomaisuuskauppavoittojen eliminoinnista syntynyt kertynyt poistoero on eliminointitavan muutoksen johdosta kirjattu konsernin omaan pääomaan. Konsernitilinpäätös on laadittu hankintamenomenetelmällä. Tytäryhtiöiden osakkeista maksettu oman pääoman ylittävä hinta on kohdistettu taseessa kokonaisuudessaan konserniliikeyarvoksi, josta on vähennetty tytäryhtiöiden osakkeista maksettu alihinta konsernireservinä. Konserniaktiivasta on tehty tasapoisto jaksotettuna kahdellekymmenelle vuodelle.

Käyttörahaan on palautettu tytäryhtiöiden osakkeiden hankintahinnan kattamiseen käytetyt investointivaraukset. Vastaavasti tehtyjen ja suunnitelman mukaisten poistojen kertyneestä erotuksesta on vähennetty investointivaruksella katetun osakepääoman korotuksesta aiheutuneet osakkeiden kertapoistot.

Vähemmistön osuus konsernin tilikauden tuloksesta ja omasta pääomasta on erotettu yhtiöiden välisten liiketapahtumien sekä saatavien ja velkojen eliminointien jälkeen.

Osakkuusyritykset, joissa konsernin osuus äänistä on 20-50 prosenttia, on yhdistelty pääomaosuusmenetelmällä. Osakkuusyhtiöosuus on laskettu omistuosuutta vastaavana yhtiön tuloksesta.

Ulkomaisten konserniyhtiöiden tilinpäätökset on muunneltu ja ryhmitelty vastaamaan Suomen kirjanpitolakia. Yhtiöiden varat ja velat on muunneltu Suomen markoiksi tilinpäätöspäivän Suomen Pankin keskipurssin mukaan ja tuloslas-

kelmat tilikauden keskipurssin mukaan. Ulkomaisten tytäryhtiöiden omien pääomien eliminoinneissa syntyneet muunnot ja -tappiot on kirjattu vapaaseen omaan pääomaan.

VAIHTO-OMAISUUS

Vaihto-omaisuus on merkitty taseeseen hankinnasta ja valmistuksesta aiheutuneiden muuttuvien menojen määräisenä tai sitä alemman jälleenhankintahinnan tai todennäköisen luovutushinnan määräisenä alimman arvon periaatteen mukaisesti.

Ulkomaisten tytäryhtiöiden vaihto-omaisuuden arvo on otettu konsernitilinpäätökseen suoraan yhtiön tilinpäätöksestä. Aktivoitujen kiinteiden kulujen määrä ei ole olennainen eikä sitä ole oikaistu konsernitilinpäätökseen.

KÄYTTÖOMAISUUS JA POISTOT

Käyttöomaisuus on aktivoitu välittömään hankintamenuun. Suunnitelman mukaiset poistot on laskettu tasapoistoina alkuperäisestä hankintamenuun käyttöomaisuuden arvioidun taloudellisen pitoajan perusteella. Vuotuisina poistoina on vähennetty seuraavat määrät:

rakennukset ja rakennelmat	4 - 10 %
koneet ja laitteet	10 - 25 %
aineettomat oikeudet	10 - 20 %
muut pitkävaikutteiset menot	5 - 20 %

Suunnitelman mukaisia poistoja ei ole tehty maa-alueista eikä arvonkorotuksista. Juoksevat tutkimus- ja tuotekehitysmenot on kirjattu kuluksi niiden syntymisvuonna.

Kirjanpidossa tehtyjen poistojen ja suunnitelman mukaisten poistojen erotus on kirjattu tilinpäätössiirtona.

ELÄKEJÄRJESTELYT

Raision Tehtaat Oy Ab:n ja sen kotimaisten tytäryhtiöiden henkilöstön lakisääteinen ja vapaaehtoinen eläketurva on järjestetty eläkevakuutusyhtiöissä. Emoyhtiön toimitusjohtajalla ja eräillä konsernijohtoon kuuluvilla muilla johtajilla on 62 vuoden varhennettu eläkeikä.

Taseen liitetietojen eläkevastuu muodostuu kahdesta Raision Tehtaat Oy Ab:n tekemästä erillisestä eläkesopimuksesta.

Ulkomaiset tytäryhtiöt hoitavat eläkejärjestelynsä paikallisen käytännön mukaisesti.

VEROT

Veroihin on kirjattu kunkin yhtiön tilikauden veronalaista tuloa vastaavat verot sekä aikaisempien tilikausien veronpalautukset ja verojäämät. Verot on laskettu kunkin yhtiön kotipaikan verolainsäädännön mukaisesti.

ULKOMAANRAHAN MÄÄRÄISET SAAMISET JA VELAT

Kotimaisten yhtiöiden ulkomaanrahan määräiset saatavat ja velat on muutettu Suomen rahaksi tilinpäätöspäivänä noteerattujen Suomen Pankin keskipurssien mukaan siten, että kurssien muutoksesta johtuvat kurssitappiot on vähennetty varovaisuuden periaatteen mukaisesti tilikauden tuloksesta. Realisoitumattomia kurssivoittoja ei ole tuloutettu.

TULOSLASKELMAN LIITETIEDOT

(1 000 mk)	Konserni		Emoyhtiö	
	1995	1994	1995	1994
1. HENKILÖSTÖKULUT				
Palkat	308 913	277 852	106 912	77 481
Luontoisedut	5 047	5 526	2 174	1 854
Palkat ja luontoisedut	<u>313 960</u>	<u>283 378</u>	<u>109 086</u>	<u>79 335</u>
Eläkekulut	47 442	40 341	18 500	11 264
Muut henkilösivukulut	55 369	52 450	13 536	6 947
Yhteensä	<u>416 771</u>	<u>376 169</u>	<u>141 122</u>	<u>97 546</u>
Edellä esitetyt luvut ovat suoriteperusteisia.				
Hallituksen ja hallintoneuvoston jäsenille sekä toimitusjohtajille maksetut palkat ja palkkiot	8 026	7 102	1 927	1 813
2. POISTOT				
Suunnitelman mukaiset poistot				
Aineettomat oikeudet	6 493	6 082	3 489	4 207
Liikearvo	29 099	29 099	5 149	4 286
Muut pitkävaikutteiset menot	1 486	10 756	3 385	16 533
Rakennukset ja rakennelmat	37 540	35 475	17 730	12 583
Koneet ja kalusto	117 449	110 599	41 582	25 947
Muut aineelliset hyödykkeet	345	341	8	-
Yhteensä	<u>192 412</u>	<u>192 352</u>	<u>71 343</u>	<u>63 556</u>
Konserniliikearvo	7 974	6 247	-	-
Poistoeron muutos				
Aineettomat oikeudet	-7 051	137	-5 706	61
Liikearvo	-2 137	-	-341	-
Muut pitkävaikutteiset menot	-654	-155	136	7
Rakennukset ja rakennelmat	-35	-5 449	5 586	1 005
Koneet ja kalusto	5 542	-11 590	13 762	-631
Muut aineelliset hyödykkeet	51	14	-	-
Varausten käyttö	-5 318	-23 429	-2 692	-21 479
Yhteensä	<u>-9 602</u>	<u>-40 472</u>	<u>10 745</u>	<u>-21 037</u>
3. KONSERNIN SISÄISET RAHOITUSTUOTOT JA -KULUT				
Konserniyhtiöiltä saadut rahoitustuotot				
Osinkotuotot			4 864	6 323
Korkotuotot pitkäaikaisista sijoituksista			10 734	3 355
Korkotuotot lyhytaikaisista sijoituksista			2 198	7 875
Muut rahoitustuotot			73	53
Kurssivoitot			3 459	3 635
Konserniyhtiöille suoritetut rahoituskulut				
Korkokulut			8 185	11 650
Kurssitappiot			2 476	104
4. SATUNNAISET TUOTOT JA KULUT				
Satunnaiset tuotot				
Käyttöomaisuuden luovutusvoitot	-	16 322	-	20 209
Saadut konserniavustukset	-	-	29 000	40 000
Vaihto-omaisuuden lopullinen varastokorvaus	926	-	-	-
Muut satunnaiset tuotot	-	122	-	-
	<u>926</u>	<u>16 434</u>	<u>29 000</u>	<u>60 209</u>
Satunnaiset kulut				
Käyttöomaisuuden luovutustappiot	-	1 354	-	-
Osakkeiden arvonalennukset	649	1 997	11 649	1 991
Maksetut konserniavustukset	-	-	9 000	-
Vaihto-omaisuuden arvonalennukset	-	112 147	-	46 570
Vaihto-omaisuuden arvioidut varastokorvaukset	-	-111 604	-	-46 570
Toimialajärjestelyistä syntyneiden pitkävaikutteisten menojen kertapoisto	-	136 718	-	136 718
Muun käyttöomaisuuden kertapoistoja	-	5 002	-	-
Fuusiorulokset	-	-	298	2 681
Muut satunnaiset kulut	1 213	642	354	195
	<u>1 862</u>	<u>146 256</u>	<u>21 301</u>	<u>141 585</u>
5. VAPAAEHTOISTEN VARAUSTEN MUUTOS (- lisäys, + vähennys)				
Investointivarausten muutos	5 318	17 154	2 692	15 203
Toimintavarausten muutos	-	7 825	-	-
Siirtymävarausten muutos	15 500	6 480	-	2 790
Käyttöomaisuuden jälleenhankintavarausten muutos	-	3 485	-	3 485
Muiden varausten muutos	-553	398	-	-
Yhteensä	<u>20 265</u>	<u>35 342</u>	<u>2 692</u>	<u>21 478</u>

TASEEN LIITETIEDOT

(1 000 mk)	Konserni		Emoyhtiö	
	1995	1994	1995	1994
AINEELLISET JA AINEETTOMAT OIKEUDET				
6. Aineettomat oikeudet				
Hankintameno 1.1.	38 115	37 428	26 681	29 791
Kurssierot	-33	-	-	-
Lisäykset 1.1.-31.12.	102 920	4 698	77 290	789
Vähennykset 1.1.-31.12.	-9 932	-4 011	-8 380	-3 899
Hankintameno 31.12.	131 070	38 115	95 591	26 681
Kertyneet sumu-poistot 31.12.	-25 828	-25 126	-19 175	-22 709
Kirjanpitoarvo 31.12.	105 242	12 989	76 416	3 972
Kokonais- ja suunnitelmapoistojen kertynyt erotus 1.1.	2 283	2 418	1 430	1 491
Poistoeron muutos 1.1.-31.12.	7 038	-135	5 934	-61
Kokonais- ja suunnitelmapoistojen kertynyt erotus 31.12.	9 321	2 283	7 364	1 430
7. Liikearvo				
Hankintameno 1.1.	267 178	268 560	19 050	19 050
Lisäykset 1.1.-31.12.	-	-1 382	12 034	-
Hankintameno 31.12.	267 178	267 178	31 084	19 050
Kertyneet sumu-poistot 31.12.	-142 340	-113 241	-20 380	-10 478
Kirjanpitoarvo 31.12.	124 838	153 937	10 704	8 572
Kokonais- ja suunnitelmapoistojen kertynyt erotus 1.1.	401	401	-	-
Poistoeron muutos 1.1.-31.12.	1 204	-	1 605	-
Kokonais- ja suunnitelmapoistojen kertynyt erotus 31.12.	1 605	401	1 605	-
8. Konserniliikearvo				
Hankintameno 1.1.	106 507	106 264	-	-
Lisäykset 1.1.-31.12.	89 346	243	-	-
Hankintameno 31.12.	195 853	106 507	-	-
Kertyneet sumu-poistot 31.12.	-51 308	-43 334	-	-
Kirjanpitoarvo 31.12.	144 545	63 173	-	-
9. Muut pitkävaikutteiset menot				
Hankintameno 1.1.	13 932	210 463	17 711	202 871
Kurssierot	-	-7	-	-
Lisäykset 1.1.-31.12.	1 273	3 882	13 340	14 579
Vähennykset 1.1.-31.12.	-3 460	-200 406	-1 621	-199 739
Hankintameno 31.12.	11 745	13 932	29 430	17 711
Kertyneet sumu-poistot 31.12.	-6 559	-6 697	-17 272	-9 850
Kirjanpitoarvo 31.12.	5 186	7 235	12 158	7 861
Kokonais- ja suunnitelmapoistojen kertynyt erotus 1.1.	822	667	32	39
Poistoeron muutos 1.1.-31.12.	673	155	1 091	-7
Kokonais- ja suunnitelmapoistojen kertynyt erotus 31.12.	1 495	822	1 123	32
10. Maa-alueet				
Hankintameno 1.1.	28 551	30 442	19 944	19 478
Kurssierot	-7	-76	-	-
Lisäykset 1.1.-31.12.	2 882	323	393	466
Vähennykset 1.1.-31.12.	-1	-2 138	-1	-
Hankintameno 31.12.	31 425	28 551	20 336	19 944
Maa-alueiden hankintamenoön sisältyvät arvonorotukset				
Arvonorotukset 1.1.	150	754	150	150
Vähennys 1.1.-31.12.	-	-604	-	-
Arvonorotukset 31.12.	150	150	150	150

(1 000 mk)	Konserni		Emoyhtiö	
	1995	1994	1995	1994
11. Rakennukset ja rakennelmat				
Hankintameno 1.1.	786 950	749 694	360 763	287 394
Kurssierot	-419	-2 332	-	-
Lisäykset 1.1.-31.12.	41 378	57 357	73 611	75 586
Vähennykset 1.1.-31.12.	-13 877	-17 769	-1 641	-2 217
Hankintameno 31.12.	814 032	786 950	432 733	360 763
Kertyneet sumu-poistot 31.12.	-303 453	-270 273	-206 402	-168 400
Kirjanpitoarvo 31.12.	510 579	516 677	226 331	192 363
Kokonais- ja suunnitelmapoistojen kertynyt erotus 1.1.	154 856	128 594	95 303	68 311
Poistoeron muutos 1.1.-31.12.	14 068	26 262	11 596	26992
Kokonais- ja suunnitelmapoistojen kertynyt erotus 31.12.	168 924	154 856	106 899	95 303
Rakennusten hankintamenoön sisältyvät arvonorotukset				
Arvonorotukset 1.1.	-	3 357	-	-
Vähennys 1.1.-31.12.	-	-3 357	-	-
Arvonorotukset 31.12.	-	-	-	-
12. Koneet ja kalusto				
Hankintameno 1.1.	1 285 377	1 229 092	366 532	346 286
Kurssierot	-1 959	-8 559	-	-
Lisäykset 1.1.-31.12.	209 704	129 005	236 117	33 351
Vähennykset 1.1.-31.12.	-17 330	-64 161	-11 640	-13 105
Hankintameno 31.12.	1 475 792	1 285 377	591 009	366 532
Kertyneet sumu-poistot 31.12.	-767 169	-634 632	-383 366	-254 748
Kirjanpitoarvo 31.12.	708 623	650 745	207 643	111 784
Kokonais- ja suunnitelmapoistojen kertynyt erotus 1.1.	314 557	317 072	85 100	84 469
Kurssierot	10	-1 194	-	-
Poistoeron muutos 1.1.-31.12.	3 481	-1 321	57 608	631
Kokonais- ja suunnitelmapoistojen kertynyt erotus 31.12.	318 048	314 557	142 708	85 100
Kirjanpitoarvosta 31.12. koneiden ja laitteiden osuus	666 033	612 810	192 283	94 328
13. Muut aineelliset hyödykkeet				
Hankintameno 1.1.	4 582	3 475	1 266	1 261
Kurssierot	-	-80	-	-
Lisäykset 1.1.-31.12.	530	1 377	190	5
Vähennykset 1.1.-31.12.	-876	-190	-	-
Hankintameno 31.12.	4 236	4 582	1 456	1 266
Kertyneet sumu-poistot 31.12.	-1 340	-1 299	-8	-
Kirjanpitoarvo 31.12.	2 896	3 283	1 448	1 266
Kokonais- ja suunnitelmapoistojen kertynyt erotus 1.1.	-53	-31	-	-
Poistoeron muutos 1.1.-31.12.	-51	-22	-	-
Kokonais- ja suunnitelmapoistojen kertynyt erotus 31.12.	-104	-53	-	-

KÄYTTÖOMAISUUDEN VEROTUSARVOT

Konsernitiedot kotimaisten konserniyritysten osalta

Maa-alueet	8 080	7 472	5 541	5 349
Rakennukset	251 164	228 105	143 653	112 899
Osakkeet ja osuudet				
Konserniyhtiöosakkeet ja osuudet	-	-	215 976	353 683
Muut osakkeet ja osuudet	41 744	38 546	31 899	35 063

14. KONSERNIN OMISTAMAT KÄYTTÖMAISUUSOSAKKEET

Emoyhtiön omistamien osakkeiden/osuuksien

	Konsernin omistus- osuus %	Konsernin äänivalta- osuus %	Konsernin osuus omasta pääomasta 1 000 mk	Emoyhtiön omistus- osuus %	Lukumäärä 31.12.1995 kpl	Nimellis- arvo 31.12.1995 1 000 mk	Kirjanpito- arvo 31.12.1995 1 000 mk	Kirjanpitoarvo muissa konserni- yrityksissä 1 000 mk
KONSERNIYRITYKSET								
Alahärmän Tärkkelys Oy, Alahärmä	100,00	100,00	35	100,00	45	45	45	-
SIA Amelija, Latvia	100,00	100,00	20	-	-	-	-	21
Autumninvest Oy, Raisio	100,00	100,00	51	-	-	-	-	-
Canelo Oy, Nokia	100,00	100,00	1 910	-	-	-	-	6 740
Claymore Chemicals Ltd, Iso-Britannia	100,00	100,00	3 590	-	-	-	-	6 190
Diachem Industries Ltd, Kanada	100,00	100,00	7 376	-	-	-	-	22 657
Diachem Engineering Inc., Kanada	100,00	100,00	119	-	-	-	-	-
Diachem Pacific Northwest Inc., Yhdysvallat	75,00	75,00	-1 236	-	-	-	-	-
Diatec Polymers Inc., Kanada	100,00	100,00	-99	-	-	-	-	196
Flootek AB, Ruotsi	100,00	100,00	2 970	100,00	100	SEK 100 000	2 559	-
Flootek International AB, Ruotsi	100,00	100,00	39	-	-	-	-	29
Foodie Oy, Raisio	100,00	100,00	20 083	100,00	20 000	20 000	9 000	-
Kepa Holdings Ltd, Kanada	100,00	100,00	6 897	-	-	-	-	22 592
Oy Kationi Ab, Raisio	90,00	90,00	21 904	-	-	-	-	13 908
Kauppiaitten Mylly Oy, Nokia	100,00	100,00	2	-	-	-	-	5
Kokemäen Tärkkelysvarasto Oy, Kokemäki	100,00	100,00	345	100,00	15	15	343	-
Lapuan Peruna Oy, Lapua	67,87	67,87	20 816	67,87	2 715	272	19 519	-
Melia Oy, Nokia	75,00	75,00	267 912	75,00	270 000	270 000	219 799	-
Monäs Feed Oy Ab, Uusikaarlepyy	90,00	90,00	13 508	-	-	-	-	3 605
C. Olsen Foods International Ltd (UK), Iso-Britannia	100,00	100,00	21 278	100,00	1 000	6 000	833	-
C. Olsen Foods Sp. z o.o., Puola	100,00	100,00	-8 193	-	-	-	-	22 556
Paperion Chimie S.A., Ranska	99,99	99,99	9 171	-	-	-	-	20 906
Raisio Belgium N.V., Belgia	100,00	100,00	5 273	-	-	-	-	10 651
Raisio Catering Oy, Raisio	100,00	100,00	37	100,00	50	50	50	-
Raisio Chemicals Oy, Raisio	100,00	100,00	113 925	100,00	36 000	36 000	104 809	-
Raisio Chemicals Italia S.R.L., Italia	51,00	51,00	1 684	-	-	-	-	1 824
Raisio Chemicals Canada Inc., Kanada	100,00	100,00	1 293	-	-	-	-	5 952
Raisio Chemie GmbH, Saksa	100,00	100,00	-35	-	-	-	-	123
Raisio Engineering Oy, Raisio	100,00	100,00	5 576	100,00	5 000	5 000	5 000	-
Raisio France S.A., Ranska	99,99	99,99	23 607	-	-	-	-	3 498
Raisio Inc., Yhdysvallat	100,00	100,00	10 285	-	-	-	-	702
Raisio Netherlands B.V., Alankomaat	100,00	100,00	-439	-	-	-	-	1 074
Raisio Nordic Oy, Raisio	100,00	100,00	12	100,00	15	15	15	-
Raisio Nordic Eesti AS, Viro	100,00	100,00	152	-	-	-	-	152
Raisio Polska Sp. z o.o., Puola	100,00	100,00	-4 121	100,00	100	PLN 45 000	3 200	-
Raisio Portugal - Produtos Quimicos, Lda, Portugal	51,00	51,00	754	-	-	-	-	2 611
Raisio Svenska AB, Ruotsi	100,00	100,00	3 738	-	-	-	-	1 406
Oy Raisalton Ab, Raisio	100,00	100,00	16 402	-	-	-	-	29 645
Raision Lateksi Oy, Raisio	51,00	51,00	23 182	-	-	-	-	21 250
Rehuraio Oy, Raisio	100,00	100,00	36 103	100,00	10 000	10 000	10 000	-
Roe Lee Canada Inc., Kanada	100,00	100,00	502	-	-	-	-	4 055
Roe Lee Paper Chemicals Co. Ltd, Iso-Britannia	100,00	100,00	15 525	-	-	-	-	36 018
Suomen Myllyt Oy, Nokia	100,00	100,00	16	-	-	-	-	21
118 Seabright Holdings Ltd, Kanada	100,00	100,00	-3	-	-	-	-	-
Yhteensä							375 172	238 387
OSAKKUUSYRITYKSET								
Alahärmän Perunavarasto Oy, Alahärmä	67,94	42,00	576	67,94	1 712	514	514	-
Oy Atraco Ab, Turku	50,00	50,00	19 639	50,00	125 080	2 502	20 751	-
Diachem Chile S.A., Chile	50,00	50,00	1 170	-	-	-	-	393
Diaztech S.A. de C.V., Meksiko	49,00	49,00	-162	-	-	-	-	-
Emerillon Polymers Inc., Kanada	50,00	50,00	1 835	-	-	-	-	479
Heliantus Oy, Helsinki	50,00	50,00	46	50,00	50	50	51	-
Jylhäraio Oy, Turku	49,00	49,00	9 213	-	-	-	-	3 267
Kouvolan Siilo Oy, Helsinki	50,00	50,00	351	50,00	50	50	51	-
Periva Oy, Hämeenlinna	50,00	50,00	373	50,00	208	208	208	-
AS Rigas Dzirnavnieks, Latvia	20,00	20,00	6 174	-	-	-	-	4 630
Vihannin Vedenpuhdistamo Oy, Vihanti	49,00	49,00	19	49,00	49	25	25	-
Vihervakka Oy, Pöytyä	38,50	38,50	1 887	38,50	770	193	182	-
Yhteensä							21 782	8 769

	Omistus- osuus %	Lukumäärä 31.12.1995 kpl	Nimellisarvo 31.12.1995 1 000 mk	Kirjanpitoarvo 31.12.1995 1 000 mk
MUUT OSAKKEET JA OSUudet				
Dis Datacity Information Systems Oy, Turku	5,28	75	150	151
Oy Elomatic Group Ltd, Turku	11,80	85 066	851	2 077
Ewco Oy, Helsinki	3,85	20	20	200
Helsingin Arvopaperipörssi, Helsinki	0,60	20 000	200	150
Kesko Oy, Helsinki	0,03	28 140	281	825
Lännen Tehtaat Oy, Säkyä	5,35	324 294	3 243	22 707
Merita Pankki Oy, Helsinki	0,02	217 000	2 170	3 494
MTV Oy, Helsinki	0,72	400	200	1 129
Naantalin Vapaasatama Oy, Naantali	0,62	10	50	100
Asunto Oy Rapusaari, Toijala	3,85	385	39	171
Vakuutusosakeyhtiö Sampo, Turku	0,01	900	18	171
Suomen Osakekeskusrekisteri Osuuskunta, Helsinki	1,21	5	350	280
Tuko Oy, Helsinki	0,36	99 375	994	3 050
Turun Messukeskus Oy, Turku	0,30	1 000	100	120
YIT-Yhtymä Oy, Helsinki	0,17	41 640	416	404
Muut osakkeet ja osuudet				1 279
Liittymismaksut, siirtokelpoiset				1 602
Yhteensä				37 910

Kirjanpitolain 22 d §:n mukainen täydellinen tytäryhtiöluettelo on esitetty yhtiön virallisen tilinpäätöksen liitetiedoissa ja se on nähtävissä yhtiön pääkonttorissa.

(1 000 mk)	Konserni		Emoyhtiö	
	1995	1994	1995	1994
PITKÄAIKAISET SijoITUKSET JA LAINASAAMISET/ KONSERNI- JA OSAKKUUSYHTIÖT				
Pitkäaikaisiin sijoituksiin kuuluvat lainasaamiset				
Konserniyhtymät	-	-	124 467	159 310
Osakkuusyhtymät	530	280	530	280
VAIHTO- JA RAHOITUSOMaisuUS				
Saamiset, jotka erääntyvät maksettavaksi yhden vuoden tai sitä pidemmän ajan kuluttua				
Lainasaamiset	547	32	99 433	-
Muut saamiset	3	-	-	-
Yhteensä	550	32	99 433	-
15. Saamiset konserni- ja osakkuusyhtymiltä sekä velat niille				
Saamiset konserniyhtiöiltä				
Myyntisaamiset	-	-	143 729	77 353
Lyhytaikaiset lainasaamiset	-	-	22 064	22 861
Siirtosaamiset	-	-	11 693	15 860
Muut saamiset	-	-	32 952	43 540
Velat konserniyhtiöille				
Muut pitkäaikaiset velat	-	-	20 000	-
Saadut ennakkomaksut/lyhytaikaiset	-	-	-	113
Lyhytaikaiset ostovelat	-	-	2 320	1 533
Siirtovelat	-	-	866	555
Muut lyhytaikaiset velat	-	-	11 618	133 642
Saamiset osakkuusyhtiöiltä				
Myyntisaamiset	1 113	1 916	1 094	1 723
Siirtosaamiset	31	4	31	4
Velat osakkuusyhtiöille				
Lyhytaikaiset ostovelat	5 158	285	540	281
Rahoitusomaisuuspaperit				
Rahoitusomaisuuteen kuuluvat osakkeet on arvostettu tilinpäätöshetken markkina-arvoon.				

(1 000 mk)	Konserni		Emoyhtiö	
	1995	1994	1995	1994
OMA PÄÄOMA				
16. Osakepääoma 1.1.	121 562	101 302	121 562	101 302
Uusmerkintä 1993-1994	-	20 260	-	20 260
Suunnattu anti 1995	14 546	-	14 546	-
Osakepääoma 31.12.	136 108	121 562	136 108	121 562
17. Osakeanti 1.1.	-	25 135	-	25 135
Lisäys	-	76 167	-	76 167
Vähennys	-	-101 302	-	-101 302
Osakeanti 31.12.	-	-	-	-
18. Vararahasto 1.1.	269 377	192 695	262 029	180 988
Emissiovoitto	73 895	81 041	73 895	81 041
Konsolidoinnista johtuva lisäys	-4 005	216	-	-
Siirretty voittovaroihin	-2 825	-4 575	-	-
Vararahasto 31.12.	336 442	269 377	335 924	262 029
Vapaa oma pääoma				
19. Käyttörahassto 1.1.	61 651	61 651	-	-
Vähennys	-32	-	-	-
Käyttörahassto 31.12.	61 619	61 651	-	-
20. Voittovarot 1.1.	210 550	234 745	230 664	292 106
Osingonjako	-26 710	-23 665	-21 881	-17 829
Vähemmistöosinkojen siirto voittovaroihin	4 828	5 835	-	-
Tytäryhtiöiden oman pääoman muuntoeron muutos	-456	-2 614	-	-
Siirretty vararahastosta	2 825	4 575	-	-
Arvonkorotusrahaston purkaminen	-	-3 960	-	-
Poistoeron siirto	-16 482	-	-	-
Muut muutokset	915	536	-	-
Tilikauden tulos	103 838	-4 902	36 595	-43 613
Voittovarot 31.12.	279 308	210 550	245 378	230 664

Yhtiön osakepääoma jakautuu osakelajeittain seuraavasti

	1995		1994	
	kpl	1 000 mk	kpl	1 000 mk
Kantaosakkeet (20 ääntä/osake)	5 144 120	51 441	5 168 460	51 685
Vaihto-osakkeet (1 ääni/osake)	8 466 700	84 667	6 987 730	69 877
Yhteensä	13 610 820	136 108	12 156 190	121 562

(1 000 mk)	Konserni		Emoyhtiö	
	1995	1994	1995	1994
VARAUKSET				
21. Vapaaehtoiset varaukset				
Investointivaraus				
Tasearvo 1.1.	50 560	67 714	-	15 203
Lisäys	-	-	27 537	-
Vähennys	-5 317	-17 154	-2 691	-15 203
Tasearvo 31.12.	45 243	50 560	24 846	-
Toimintavaraus				
Tasearvo 1.1.	-	7 825	-	-
Vähennys	-	-7 825	-	-
Tasearvo 31.12.	-	-	-	-
Siirtymävaraus				
Tasearvo 1.1.	178 391	184 922	80 103	82 893
Lisäys	-	7 384	537	-
Vähennys	-15 500	-13 915	-	2 790
Tasearvo 31.12.	162 891	178 391	80 640	80 103
Käyttöomaisuuden jälleenhankintavaraus				
Tasearvo 1.1.	-	3 485	-	3 485
Vähennys	-	-3 485	-	-3 485
Tasearvo 31.12.	-	-	-	-

(1 000 mk)	Konserni		Emoyhtiö	
	1995	1994	1995	1994
Muut varaukset				
Tasearvo 1.1.	359	796	-	-
Muuntoerot	25	-39	-	-
Lisäys	552	23	-	-
Vähennys	-	-421	-	-
Tasearvo 31.12.	936	359	-	-
Konsernin vapaaehtoisia varauksia koskevat verovelat	52 268	57 328	-	-
ARVOSTUSERÄT, vastattavaa				
Muuntoerot 1.1.	-	2 516	-	-
Vähennykset 1.1.-31.12.	-	-2 516	-	-
Muuntoerot 31.12.	-	-	-	-
22. VIERAS PÄÄOMA				
Velat, jotka erääntyvät viiden vuoden tai sitä pitemmän ajan kuluttua				
Rahalaitoslainat	76 569	14 317	35 091	-
Eläkelainat	114 008	95 675	69 046	52 527
Yhteensä	190 577	109 992	104 137	52 527
Optiolaina				
Vuoden 1993 optiolaina 160 000 mk erääntyy kokonaisuudessaan 31.3.1998.				
Osakkeiden merkintäaika on 1.-30.4.1998.				
Merkintähinta on 110 mk/osake.				
Joukkovelkakirjalainat				
Joukkovelkakirjalaina, 1991/1995 11,0 %	-	1 900	-	1 900
- vuotuinen lyhennys	-	-1 900	-	-1 900
Joukkovelkakirjalaina, 1991/1995 8,25/8,5 %	-	4 000	-	4 000
- vuotuinen lyhennys	-	-4 000	-	-4 000
Joukkovelkakirjalaina, 1992/1995 13,0 %	-	63 000	-	63 000
- vuotuinen lyhennys	-	-63 000	-	-63 000
Joukkovelkakirjalaina 1995/2000 8,25 %	110 000	-	110 000	-
- vuotuinen lyhennys	-	-	-	-
	110 000	-	110 000	-
Lyhytaikainen vieras pääoma sisältää				
Korottomia velkoja	566 637	704 135	187 363	322 237
VASTUUSITOUMUKSET				
Omasta velasta				
Annetut pantit	20 792	20 792	792	792
Kiinnitykset maa-alueisiin ja rakennuksiin	630 088	564 198	31 350	26 350
Yrityskiinnitykset	439 549	345 143	-	-
Konserniyhtiöiden velasta				
Annetut pantit	-	-	20 000	10 000
Kiinnitykset maa-alueisiin ja rakennuksiin	-	-	401 615	317 295
Yrityskiinnitykset	-	-	161 000	90 000
Takaukset	-	-	328 069	311 987
Osakkuusyhtiöiden velasta				
Kiinnitykset maa-alueisiin ja rakennuksiin	1 000	1 000	1 000	1 000
Takaukset	7 029	11 057	7 029	11 057
Muut omat vastuut				
Leasing-vastuut, vuonna 1996/1995 erääntyvät	13 588	15 867	6 041	8 127
vuoden 1996/1995 jälkeen erääntyvät	41 554	52 381	7 564	13 495
Eläkevastuut	1 390	1 427	1 390	1 427
Takaus- ja muut vastuut	21 503	6 816	14 889	6 816
Vastuusitoumukset yhteensä				
Pantit	20 792	20 792	20 792	10 792
Kiinnitykset maa-alueisiin ja rakennuksiin	631 088	565 198	433 965	344 645
Yrityskiinnitykset	439 549	345 143	161 000	90 000
Takaukset	7 029	11 057	335 098	323 044
Muut vastuut	78 035	76 491	29 884	29 865

HALLITUKSEN VOITONJAKOEHDOTUS

Konsernitaseen mukainen vapaa oma pääoma
31.12.1995 on 340 926 634,39 markkaa.
Emoyhtiön voittovarot taseen 31.12.1995 mukaan ovat:

Voittovarot edellisiltä tilikausilta	208 782 580,70 mk
Tilikauden voitto	36 594 796,55 mk
<u>Yhteensä</u>	<u>245 377 377,25 mk</u>

Hallitus ehdottaa, että 136 108 200,00 markan osakepääomalle jaetaan osinkoa 20 prosenttia osakkeen nimellisarvosta eli 2,00 markkaa osakkeelta,

yhteensä	27 221 640,00 mk
ja että voittovaratilille jätetään	218 155 737,25 mk
<u>Yhteensä</u>	<u>245 377 377,25 mk</u>

Edelleen hallitus ehdottaa, että osinko maksetaan täsmäytysajan päätyttyä eli 26.4.1996.

Raisiossa helmikuun 29. päivänä 1996

Bengt Silén

Pertti Vuola

Matti Linnainmaa

Kaj Lönnroth

Kaarlo Pettilä

Arimo Uusitalo

Matti Salminen
toimitusjohtaja

TILINTARKASTUSKERTOMUS

RAISION TEHTAAT OY AB:N OSAKKEENOMISTAJILLE

Olemme tarkastaneet Raision Tehtaat Oy Ab:n kirjanpidon, tilinpäätöksen ja hallinnon tilikaudelta 1.1.-31.12.1995. Hallituksen ja toimitusjohtajan laatima tilinpäätös sisältää toimintakertomuksen sekä konsernin ja emoyhtiön tuloslaskelman, taseen ja liitetiedot. Suorittamamme tarkastuksen perusteella annamme lausunnon tilinpäätöksestä ja hallinnosta.

Tilintarkastus on suoritettu hyvän tilintarkastustavan mukaisesti. Kirjanpitoa sekä tilinpäätöksen laatimisperiaatteita, sisältöä ja esittämistapaa on tällöin tarkastettu riittävässä laajuudessa sen toteamiseksi, ettei tilinpäätös sisällä olennaisia virheitä tai puutteita. Hallinnon tarkastuksessa on selvitetty hallintoneuvoston ja hallituksen jäsenten sekä toimitusjohtajan toiminnan lainmukaisuutta osakeyhtiölain säännösten perusteella.

Lausuntonamme esitämme, että tilinpäätös on laadittu kirjanpitolain sekä tilinpäätöksen laatimista koskevien muiden säännösten ja määräysten mukaisesti. Tilinpäätös antaa kirjanpitolaissa tarkoitetulla tavalla oikeat ja riittävät tiedot konsernin sekä emoyhtiön toiminnan tuloksesta ja taloudellisesta asemasta. Tilinpäätös konsernitilinpäätökseen voidaan vahvistaa sekä vastuuvapaus myöntää emoyhtiön hallintoneuvoston ja hallituksen jäsenille sekä toimitusjohtajalle tarkastamaltamme tilikaudelta. Hallituksen esitys taseen mukaisen vapaan oman pääoman käsittelystä on osakeyhtiölain mukainen.

Olemme perehtyneet tilikauden aikana julkistettuihin osavuosisikatsauksiin. Käsityksemme mukaan osavuosisikatsaukset on laadittu niitä koskevien säännösten mukaisesti.

Raisio, 6. maaliskuuta 1996

Thor Nyroos
KHT

Mikko Lindberg

Jorma Pere

HALLINTONEUVOSTON LAUSUNTO

Hallintoneuvosto on tänään pitämässään kokouksessa tarkastanut yhtiöjärjestyksen mukaisesti hallituksen kertomuksen yhtiön toiminnasta tilikaudelta 1.1.1995 - 31.12.1995 ja siihen liittyvän tilinpäätöksen sekä tutustunut tilintarkastuskertomukseen.

Hallintoneuvosto yhtyy hallituksen ehdotukseen voitovarojen käytöstä.

Hallintoneuvostosta ovat erovuorossa agronomi Ola Rosendahl, valtiotieteen maisteri Risto Ervelä, maanviljelijä Juhani Immala, agronomi Timo Järvilähti, maanviljelijä Albert Käiväräinen, varatuomari Arto Lampinen, maanviljelijä Antti Lithovius, agrologi Nils-Erik Segersven ja agrologi Simo Vaismaa.

Raisiossa maaliskuun 18. päivänä 1996

Hallintoneuvoston puolesta

Heikki Haavisto
puheenjohtaja

SIJOITTAJAINFORMAATIO

OSAKEPÄÄOMA JA OSAKELAJIT

Raision Tehtaat Oy Ab:n vähimmäisosakepääoma on 100 000 000 markkaa ja enimmäisosakepääoma 400 000 000 markkaa. Osakepääomaa voidaan korottaa tai alentaa niissä rajoissa yhtiöjärjestyksestä muuttamatta. Osakkeen nimellisarvo on 10 markkaa.

Osakepääomaa korotettiin huhtikuussa 1995 aikaisemmasta 121 561 900 markasta 136 108 200 markkaan. Korotuksen syynä oli fuusiovastikkeen suorittaminen yhtiöön sulautetun Raision Margariini Oy:n osakkaille.

Yhtiön osakkeet jakautuvat vaihto-osakkeisiin (sarja V) ja kantaosakkeisiin (sarja K), joilla on samat oikeudet yhtiön pääomaan ja voitonjakoon. Kantaosake tuottaa yhtiökokouksessa 20 ääntä ja vaihto-osake yhden äänen. Kullakin osakkaalla on kuitenkin ääniä enintään 15 promillea yhtiön kulloisenkin osakepääoman mukaisesta osakemäärästä. Yhtiökokouksessa ei kukaan ole oikeutettu äänestämään suuremmalla kuin kymmenesosalla siellä edustettujen osakkeiden tuottamasta yhteenlasketusta äänimäärästä (YJ 10 §). Nykyistä osakepääomaa vastaavalla osakemäärällä suurin osakaskohtainen äänimäärä ilman edellä mainittua 1/10 -rajoitusta voi olla 204 162 ääntä, jonka saavuttaa yhtä monella vaihto-osakkeella tai 10 209 kantaosakkeella tai jollakin näiden osakkeiden määrien yhdistelmällä.

Kantaosakkeen hankkimiseen luovutustoimin vaaditaan hallituksen suostumus. Suostumus tarvitaan siinäkin tapauksessa, että luovutuksensaajalla jo on hänelle rekisteröityjä kantaosakkeita.

Suostumus on annettava, jos osakkeen saaja on maanviljelystä päätoimisesti harjoitettava luonnollinen henkilö. Mikäli suostumusta ei anneta, hallituksen on muunnettava kantaosake vaihto-osakkeeksi (YJ 7 § ja 8 §). Hallitus voi myös pyynnöstä muuntaa kantaosakkeita vaihto-osakkeiksi sekä pyynnöstä antaa enakkotiedon siitä, tullaanko hakijalle antamaan suostumus kantaosakkeiden hankintaan vai ei.

OSAKEPÄÄOMAN RAKENNE 31.12.1995

	Osakkeiden lukumäärä kpl	Osuus osakkeista %	Osuus äänistä %
Vaihto-osakkeet	8 466 700	62,2	7,6
Kanta-osakkeet	5 144 120	37,8	92,4
Yhteensä	13 610 820	100,0	100,0

Kantaosakkeita muunnettiin vuoden 1995 aikana vaihto-osakkeiksi 24 340 kappaletta.

Arvo-osuusjärjestelmään siirtyminen ei aiheuttanut muutoksia suostumuslausekkeen soveltamiseen. Kantaosakkeet, joiden osalta suostumuskäsittely on kesken tai joille ei ole haettu suostumusta, ovat arvo-osuusjärjestelmässä ns. odotusluettelossa kunnes ne joko myönnetyn suostumuksen perusteella kirjataan osaksluetteloon kantaosakkeina tai luovutetaan edelleen tai on muunnettu vaihto-osakkeiksi

JOHDON OSAKKEENOMISTUS JA OPTIOLAINA

Yhtiön hallituksen jäsenet, hallituksen varajäsenet, pääjohtaja ja varapääjohtaja omistavat Raision Tehtaat Oy Ab:n kantaosakkeita 30 200 kappaletta ja vaihto-osakkeita 41 190 kappaletta. Osakkeet tuottavat yhtiökokouksessa 623 752 ääntä, mikä on 0,56 prosenttia enimmäisäänimäärästä.

Yhtiökokous päätti 3.12.1993 määrätä enintään 160 000 markan optiolainan ottamisesta. Lainan merkittävät osakkeenomistajien etuoikeudesta poiketen Raision Yhtymän konsernijohtoon kuuluvat henkilöt (10) ja se emittoitiin nimellisarvostaan. Laina-aika on 3.1.1994 - 31.3.1998 ja korko 7,0 prosenttia.

Jokaiseen lainasta annettuun velkakirjaan (160 kpl) liittyy optiotodistus, joka oikeuttaa 1.- 30.4.1998 merkitsemään 1 000 kappaletta Raision Tehtaat Oy Ab:n vaihto-osakkeita 110 markan hintaan osakkeelta.

Optiotodistuksia vastaan voidaan merkitä enintään 160 000 vaihto-osaketta, mikä on 1,16 prosenttia optiotodistuksiin perustuvan merkinnän jälkeisestä osakemäärästä. Niiden tuottama äänimäärä on vastaavasti 0,14 prosenttia.

Mikäli optiotodistusten haltijat mer-

kitsevät kaikki niillä merkittävässä olevat vaihto-osakkeet, hallituksen jäsenten ja varajäsenten sekä pääjohtajan ja varapääjohtajan omistus nousee 1,46 prosenttiin merkinnän jälkeisestä osakekannasta ja oikeuttaa 0,68 prosenttiin vastaavasta enimmäisäänimäärästä.

OSAKASSOPIMUKSET

Raision Tehtaat Oy Ab:lla ei ole tiedossaan yhtiön osakkeiden omistukseen ja äänivallan käyttöön liittyviä osakassopimuksia.

HALLITUKSEN VALTUUDET OSAKEPÄÄOMAN KOROTTAMISEEN

Raision Tehtaat Oy Ab:n varsinainen yhtiökokous antoi 10.4.1995 hallitukselle valtuudet päättää nimellisarvoltaan yhteensä enintään 15 000 000 markan osakepääoman korottamisesta yhdellä tai useammalla uusmerkinnällä ja/tai vastaavan suuruiseen korotukseen johtavien vaihtovelkakirja- ja/tai optiolainojen ottamisesta. Valtuutus sisältää oikeuden poiketa osakkeenomistajan merkintäetuoikeudesta. Merkintä voidaan toteuttaa myös apporttiehtoin tai muutoin tietyin ehdoin. Valtuutus on voimassa 3.5.1996 asti. Sitä ei ole käytetty.

ARVO-OSUUSJÄRJESTELMÄ

Yhtiön kaikki osakkeet ovat kuuluneet arvo-osuusjärjestelmään 26.11.1994 alkaen. Osakastietoja ylläpidetään vain Suomen Osakekeskusrekisteri Osuuskunnassa.

OSAKEPÄÄOMAN KOROTUKSET

Merkintäaika	Korotustapa	Merkintäehdot	Nimellisarvo mk	Merkintähinta mk	Uusia osakkeita kpl	Osakepääoman korotus milj.mk	Uusi osakepääoma milj.mk	Osinko-oikeus
18.6.1991	Suunnattu anti Cultor Oy:lle Sarja V		50	244,91	22 252	1,11	101,3	Täysi osinko 1991
13.12.1993 - 28.1.1994	Uusmerkintä	5 K tai V: 1 V	50	250,00	405 206	20,26	121,6	Puoli osinkoa 1993
12.4.1995	Suunnattu anti Raision Margariinin osakkeenomistajille	11 RM: 5 V	10	vaihto	1 454 630	14,55	136,1	Täysi osinko 1995

OSAKEOMISTUKSEN JAKAUTUMINEN 31.12.1995

Osakkeita kpl	Vaihto-osakkeet				Kantaosakkeet			
	Omistaja		Osakkeita		Omistaja		Osakkeita	
	kpl	%	kpl	%	kpl	%	kpl	%
1 - 100	7 953	60,2	294 234	3,5	5 478	55,7	214 310	4,2
101 - 500	3 764	28,5	897 751	10,6	2 770	28,2	665 286	12,9
501 - 1000	887	6,7	635 872	7,5	758	7,7	530 693	10,3
1001 - 2500	377	2,8	572 189	6,8	587	6,0	903 525	17,6
2501 - 5000	101	0,8	362 040	4,3	171	1,7	576 450	11,2
yli 5000	125	1,0	5 580 493	65,9	71	0,7	1 430 520	27,8
odotusluettelolla yhteistilillä			1 320	0,0			650 782	12,6
			122 801	1,4			172 554	3,4
Yhteensä	13 207	100,0	8 466 700	100,0	9 835	100,0	5 144 120	100,0

Raision Tehtaat Oy Ab:lla oli rekisteröityjä osakkeenomistajia 31.12.1995 yhteensä 15 617 kpl.

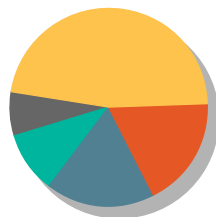
MARKKINAPAikka

Raision Tehtaat Oy Ab:n vaihto-osakkeet noteerataan Helsingin Arvopaperipörssissä ja kantaosakkeet Arvopaperivälittäjien yhdistys ry:n ylläpitämällä meklarilistalla.

RAISION MARGARIINI OY:N SULAUTUMINEN

Raision Margariini Oy:n sulaututtua 12.4.1995 Raision Tehtaat Oy Ab:hen annettiin sulautumisvastikkeena yhtäoista Raision Margariini Oy:n osaketta kohti viisi Raision Tehtaat Oy Ab:n vaihto-osaketta. Vastikkeena annettiin yhteensä 1 454 630 vaihto-osaketta, minkä takia osakepääomaa korotettiin 14 546 300 markalla.

OSAKEKANNAN JAKAUTUMA



- Yksityishenkilöt ja kotitaloudet 47 %
- Rahoituslaitokset 18 %
- Yhtiöt ja yhteisöt 18 %
- Ulkomaiset omistajat 10 %
- Odotusluettelolla ja yhteistilillä 7 %

OSAKEKOHTAISET OSAKEANNILLA JA NIMELLISARVON MUUTOKSELLA OIKAISTUT TUNNUSLUVUT

	1991	1992	1993	1994	1995
Tulos per osake (EPS), mk	5,86	11,73	12,84	10,77	7,13
Oma pääoma per osake, mk	102,46	112,31	120,51	112,31	111,82
Osinko per osake, mk	1,10	1,29	1,47	1,80	2,00 ¹⁾
Osinko per tulos, %	18,9	11,0	12,6	16,8	28,9 ¹⁾
Efektiivinen osinkotuotto, %					
Vaihto-osakkeet	3,63	2,81	1,54	2,25	2,84 ¹⁾
Kantaosakkeet	2,59	2,76	1,62	2,17	3,01 ¹⁾
P/E-luku					
Vaihto-osakkeet	5,2	3,9	7,4	7,4	9,9
Kantaosakkeet	7,2	4,0	7,1	7,7	9,3
Oikaistu keskiparssi, mk					
Vaihto-osakkeet	39,19	33,49	80,27	115,80	67,50
Kantaosakkeet	65,36	41,89	82,14	114,81	71,57
Oikaistu alin parssi, mk					
Vaihto-osakkeet	29,95	24,81	46,86	78,00	54,00
Kantaosakkeet	42,23	27,54	45,90	75,00	52,00
Oikaistu ylin parssi, mk					
Vaihto-osakkeet	57,15	52,19	98,32	147,80	92,00
Kantaosakkeet	78,95	54,16	95,47	140,00	89,00
Oikaistu kurssi 31.12., mk					
Vaihto-osakkeet	30,32	45,94	95,56	80,00	70,50
Kantaosakkeet	42,41	46,82	90,88	83,00	66,50
Osakekannan markkina-arvo 31.12., milj. mk	421	513	1022	988	939
Osakkeiden vaihto					
Vaihto-osakkeet, kpl	96 690	587 565	4 596 315	4 006 649	4 115 706
" , %	2,7	24,7	123,2	64,7	51,1
Kantaosakkeet, kpl	48 545	242 565	1 247 730	710 517	71 691
" , %	1,5	3,7	19,5	12,1	1,4
Osakkeiden keskimääräinen oikaistu lukumäärä	10 956 186	11 031 399	11 031 253	12 077 725	13 204 321 ²⁾
Osakkeiden oikaistu lukumäärä 31.12.	11 031 399	11 031 399	11 031 253	12 156 190	13 610 820 ²⁾

1) Hallituksen ehdotuksen mukaisesti.

2) Koska osakemäärä vuonna 1995 nousi suunnatun annin johdosta, ei aiempien vuosien osakemääriä oikaista.

SUURIMMAT OSAKKEENOMISTAJAT 31.12.1995

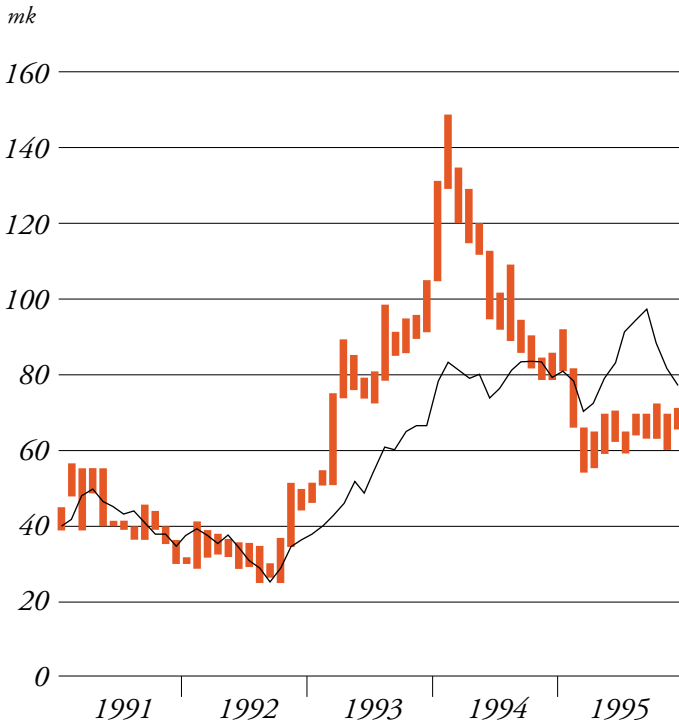
	Sarja K kpl	Sarja V kpl	Yhteensä		Ääniä	
			kpl	%	kpl	%
Keskinäinen Vakuutusyhtiö Tapiola	304 000	342 545	646 545	4,8	204 162	0,18
Maa- ja metsätaloustuottajain Keskusliitto MTK r.y.	393 980	87 315	481 295	3,5	204 162	0,18
Merita Pankki Oy		408 000	408 000	3,0	204 162	0,18
Partita Oy		194 500	194 500	1,4	194 500	0,17
Keskinäinen Henkivakuutusyhtiö Tapiola	18 600	156 610	175 210	1,3	204 162	0,18
Evli-Select Sijoitusrahasto		161 700	161 700	1,2	161 700	0,15
Keskinäinen Eläkevakuutusyhtiö Tapiola	13 600	144 800	158 400	1,2	204 162	0,18
Kuntien Eläkevakuutus		152 600	152 600	1,1	152 600	0,14
Brotherus Ilkka	13 545	131 035	144 580	1,1	204 162	0,18
Sijoitusrahasto Kansallis-Kasvu Oy Atraco Ab	72 490	130 000	130 000	1,0	130 000	0,12
Alfred Berg Finland Sijoitusrahasto		50 065	122 555	0,9	204 162	0,18
Vahinkovakuutusosakeyhtiö Kansa		105 530	105 530	0,8	105 530	0,09
Veikko Laine Oy		100 500	100 500	0,7	100 500	0,09
Osuuspankkien Eläkekassa		85 000	85 000	0,6	85 000	0,08
Sijoitusrahasto Kansallis-Metsä		82 550	82 550	0,6	82 550	0,07
Postipankki Oy:n Eläkesäätiö s.r.		73 175	73 175	0,5	73 175	0,07
Sijoitusrahasto Presta		70 500	70 500	0,5	70 500	0,06
Pankkiiriliike Evli Oy		69 300	69 300	0,5	69 300	0,06
Tuottajaosake Oy	250	68 100	68 100	0,5	68 100	0,06
		65 055	65 305	0,5	70 055	0,06

Ulkomaalaisten omistuksessa hallintarekisteröidyt mukaanlukien oli 31.12.1995 yhteensä 1 359 415 osaketta, mikä on 10,0 prosenttia koko osakemäärästä.

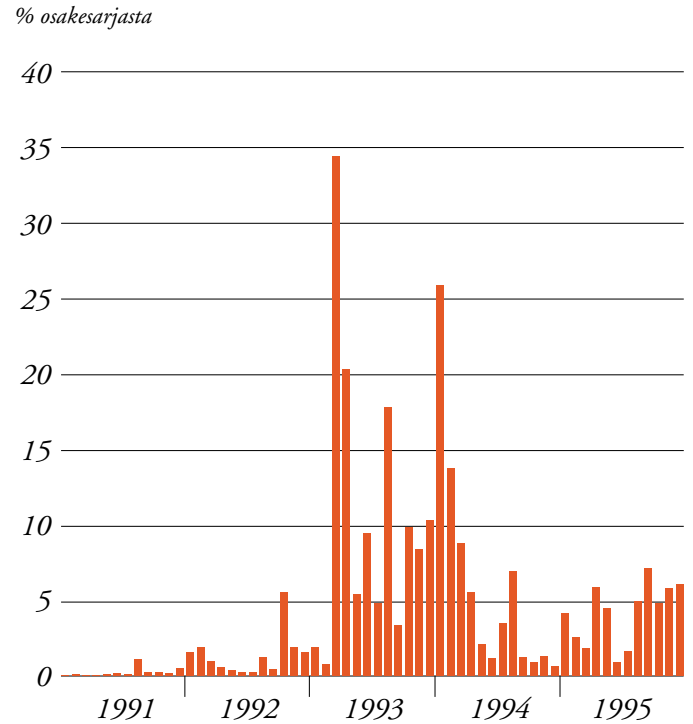
PÖRSSIKEHITYS

RAISION TEHTAAT OY AB:N VAIHTO-OSAKKEIDEN (SARJA V) KAUPANTEKOKURSSIT HELSINGIN ARVOPAPERIPÖRSSISSÄ

Nimellisarvon muutos ja osakeanti on otettu korjauksena huomioon.
Käyrä = HEX-yleisindeksi. Tammikuu 1991 = 100.

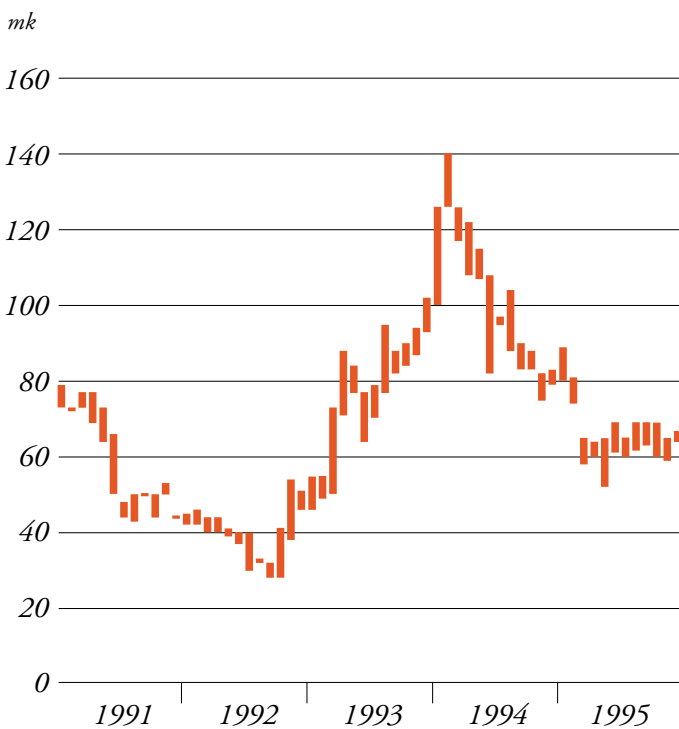


RAISION TEHTAAT OY AB:N VAIHTO-OSAKKEIDEN (SARJA V) SUHTEELLINEN VAIHTO HELSINGIN ARVOPAPERIPÖRSSISSÄ

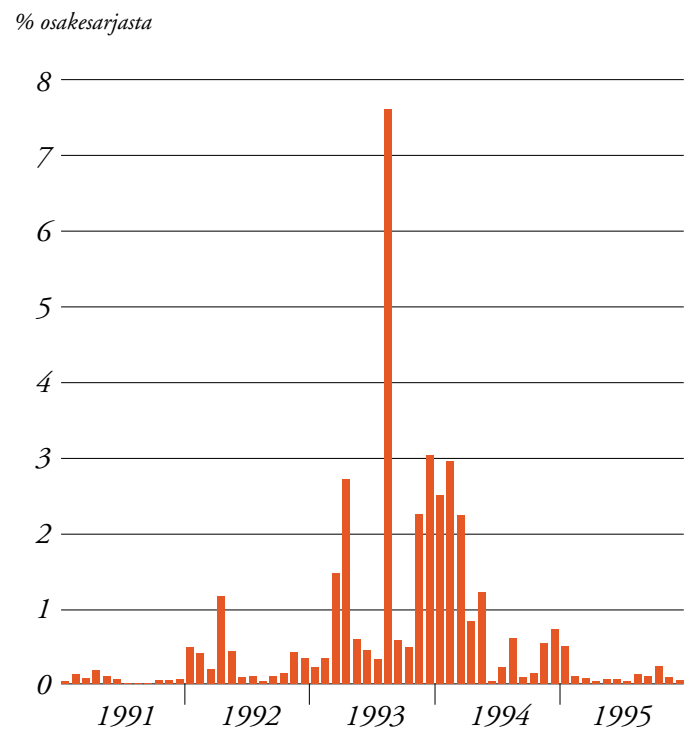


RAISION TEHTAAT OY AB:N KANTAOSAKKEIDEN (SARJA K) KAUPANTEKOKURSSIT MEKLARILISTALLA

Nimellisarvon muutos ja osakeanti on otettu korjauksena huomioon.



RAISION TEHTAAT OY AB:N KANTAOSAKKEIDEN (SARJA K) SUHTEELLINEN VAIHTO MEKLARILISTALLA



TUNNUSLUKUJEN LASKENTAKAAVAT

Rahoitustarkastuksen ohjeen 14.7.1989 mukaisesti.

Oman pääoman tuotto % (ROE)	= $\frac{\text{Tulos ennen satunnaisia eriä} - \text{tilikauden verot}}{\text{Oma pääoma} + \text{vähemmistöosuus} + \text{varaukset (kesk. vuoden aikana)}} \times 100$
Sijoitetun pääoman tuotto % (ROI)	= $\frac{\text{Tulos ennen satunnaisia eriä} + \text{korko- ja muut rahoituskulut}}{\text{Taseen loppusumma} - \text{korottomat velat (kesk. vuoden aikana)}} \times 100$
Omavaraisuusaste	= $\frac{\text{Oma pääoma} + \text{vähemmistöosuus} + \text{varaukset}}{\text{Taseen loppusumma} - \text{saadut ennakot}} \times 100$
Quick ratio	= $\frac{\text{Rahoitusomaisuus}}{\text{Lyhytaikainen vieras pääoma taseen mukaan}}$
Current ratio	= $\frac{\text{Rahoitusomaisuus} + \text{vaihto-omaisuus}}{\text{Lyhytaikainen vieras pääoma taseen mukaan}}$
Tulos/osake (EPS)	= $\frac{\text{Tulos ennen satunnaisia eriä} - \text{vähemmistöosuus} - \text{verot}}{\text{Tilikauden keskimääräinen osakeantioikaistu osakkeiden määrä}}$
Oma pääoma/osake	= $\frac{\text{Oma pääoma} + \text{varaukset} + \text{kirjanpidossa tehtyjen ja suunnitelman mukaisten poistojen kertynyt erotus}}{\text{Osakkeiden oikaistu lukumäärä 31.12.}} \times 100$
Osinko/osake	= $\frac{\text{Tilikaudelta jaettu osinko}}{\text{Osakkeiden oikaistu lukumäärä 31.12.}}$
Osinko/tulos	= $\frac{\text{Tilikaudelta jaettu osinko}}{\text{Tilikauden tulos ennen satunnaisia eriä}}$
Efektiivinen osinkotuotto	= $\frac{\text{Oikaistu osinko osaketta kohti}}{\text{Oikaistu kaupantekokurssi 31.12.}}$
P/E-luku	= $\frac{\text{Oikaistu kaupantekokurssi 31.12.}}{\text{Oikaistu tulos osaketta kohti}}$
Osakekannan markkina-arvo	= Kaupantekokurssi 31.12. kerrottuna osakkeiden lukumäärällä

MELIA OY

Suomen liittyttyä EU:n jäseneksi myllyteollisuus siirtyi myös raaka-ainehankintojensa osalta kilpailtuun markkinatalouteen ja kansainväliseen hintatasoon. Esimerkiksi vehnän hinta laski puoleen. Myös tuotteiden hinnat laskivat vastavasti. Loppuvuotta kohti viljan hintataso kuitenkin nousi noin 10 prosentilla alkuvuoteen verrattuna. Riisin hinta puolestaan kohosi oleellisesti EU:n suojatullien takia.

Syksyn 1995 kotimainen vehnä- ja ruissato jäi aikaisempaa pienemmäksi. Vehnän laatua hättäsivät alhainen valkuais- taso. Nämä seikat aiheuttivat viljan tuontitarpeen ja jauhatukseen menevän vilja- seoksen jatkuvan ja tarkkan optimoinnin. Melia käytti viljaa raaka-aineenaan yhteensä 245 miljoonaa kiloa, mikä oli hieman enemmän kuin edellisenä vuonna.

Vehnän kokonaisjauhatus kasvoi Suomessa runsaalla viidellä prosentilla noin 320 miljoonaa kiloon. Myönteisen kehityksen aiheutti viennin vilkastuminen. Rukiin jauhatus laski yli viisi prosenttia, mutta elintarviketurvan käyttö sen sijaan kasvoi lähes kahdeksalla prosentilla. Melian jauhatusosuus kasvoi kaikkien viljalajien kohdalla ja oli keskimäärin 55 prosenttia.

Vuonna 1994 käyttöön otetun uuden valmistustekniikan ansiosta saatiin markkinoille pääosin suomalaisesta viljasta valmistetut Kaura- ja Viljamakaronit. Hyvin otettiin vastaan myös 1,5 - 2 kilon suur- pusseihin pakatut Elovena- ja muut hiu- taletuotteet sekä leipomoiden rouheiset esiseokset Jyvis ja Myslis. Vientiin kehi- tettiin muun muassa sarja Nordic-tuottei- ta.

Melia osti 20 prosentin osuuden Bal- tian alueen suurimmasta myllystä AS Ri- gas Dzirnarnieksistä. Raisioon investoi- tiin riisien ja makaronien pakkauslinjat.



Kertomusvuoden päättyessä yhdistet- tiin Melian ja Raision Margariinin leipo- momarkkinoinnit Leipurin Raisio -nimi- seksi yksiköksi.

Melian kokonaistoimitukset kasvoivat hieman, mutta EU:n tuoman hintojen laskun johdosta liikevaihto laski kolman- neksella ja oli 514 miljoonaa markkaa. Tulos oli edellisen vuoden tapaan tyydyt- tävä mutta ei tavoitteen mukainen.

KASVIÖLJYTEOLLISUUS

EU:n komissio vahvisti vasta marrakuus- sa Suomen öljykasvien viljelykiintiön, jos- ta neuvotteluja oli käyty koko vuosi. Taso jäi 70 000 hehtaariin Suomen esittämän 87 500 hehtaarin asemasta. Päätös mer- kitsee puristamoille kasvavaa raaka-aineen tuontia.

Raision Yhtymä käytti rypsiä yhteensä 52 miljoonaa kiloa, josta yli 80 prosenttia oli kotimaista. Soijapapua jalostettiin 107 miljoonaa kiloa.

Vuoden aikana saatettiin loppuun te- hostamistoimenpiteet, joiden ansiosta kasviöljyjen ja rouheiden tuotantoa on voitu kasvattaa noin 20 prosentilla. Val- misteverojen poistuminen ja margariinien vilkas vienti nostivat kasviöljyteollisuu- den tuotteiden menekkiä.

Tiukentuneet ympäristövaatimukset ovat parantaneet luonnossa hajoavien Voiteleva- ja Biosafe -voiteluöljyjen markkinanäkymiä.

Kasviöljyteollisuuden liikevaihto oli 262 miljoonaa markkaa. Tulos oli muut- tuneet olosuhteet huomioon ottaen tyy- dyttävä.

RAISION MARGARIINI

Suomen EU-jäsenyys toi uusia tuulia myös ravintorasvamarkkinoille. Näistä oleellisimpia olivat uudet tuotteet, alentu- neet hinnat ja kokonaiskulutuksen lievä kasvu.

Elovena-kaurahiutale syntyi Karjalan Mylly Oy:ssä Viipurissa jo 1920-luvulla. Raision tuo- te Elovenasta tuli vuonna 1992, kun Melia Oy liitettiin yhtymään. Elovena on Suomen tunne- tuimpia tuotemerkkejä.

Vuoden 1996 alusta Melian ja Raision Marga- riinin leipomomarkkinoinnin organisaatiot yh- distettiin uudeksi Leipurin Raisio -nimiseksi yksiköksi. Leipurin Raision osana toimii myös Raision leipomoinstituutti RBC.



Ravintorasvoja myytiin Suomessa kaikkiaan 83 miljoonaa kiloa, mistä margariineja oli noin 42 miljoonaa kiloa. Margariinien myynti kasvoi kolmella prosentilla.

Raisio toimitti margariineja kotimaahan 18 miljoonaa kiloa. Markkinaosuus kotimaassa valmistetuista margariineista laski runsaalla prosenttisyksiköllä 47 prosenttiin.

Erityisen hyvin kehittyi Raision margariinien vienti, joka nousi yli 40 miljoonaa kiloon ja oli kaksi kolmasosaa koko toimituksista. Eniten vietiin Venäjälle, Puolaan ja Viroon.

Raision Margariinin liikevaihto kasvoi viennin ansiosta 17 prosentilla 594 miljoonaa markkaan. Kasvu on erityisen hyvä, kun otetaan huomioon, että vertailukohtana olevan edellisen vuoden liikevaihtoon sisältyi EU-jäsenyyden myötä poistunutta ravintorasvaveroa 56 miljoonaa markkaa.

Raision Margariinin tulos parani ja muodostui tyydyttäväksi. Puolan myynti jäi tosin tappiolliseksi korkeiden tuontitullien ja kovenevan kilpailun takia. Kannattavuuden kohentamiseksi päädyttiin omaan valmistukseen Puolassa. Joulukuussa ostettiin Karczewista Varsovan läheltä C. Olsen Foods Sp. z o.o. tuotantolaitoksineen ja Masmix-tuotemerkkeineen. Kaupan jälkeen Raision osuus Puolan margariinimarkkinoilla nousi reilusti yli kymmeneen prosenttiin.

Marraskuussa tuotiin Suomen markkinoille Benecol-margariini, jonka sisältämä kasvisteroli alentaa ihmisen kolesterolitasoa. Tuote sai erinomaisen vastaanoton. Kasvisterolin niukan saatavuuden takia uutta margariinia ei kyetty toimittamaan kysyntää vastaavia määriä.

Lisääntyneen tuonnin takia Suomessa valmistettujen kasviöljyjen toimitukset laskivat 18 prosentilla noin 12 miljoonaa kiloon. Raision osuus kotimaisesta valmistuksesta oli edelleen yli puolet.

Kesällä 1995 tuotiin markkinoille pääosin suomalaisesta viljasta valmistetut Kaura- ja Viljamakaronit. Melia valmistaa pastoja Raisiossa ja Nokialla ja sen osuus kotimaisesta pastatuotannosta on 60 prosenttia.



FOODIE OY

Foodie Oy toimitti pakastetaikinoita, hernekeittoja, vihannessäilykkeitä, mämmiä ja kastikkeita yhteensä yli 12 miljoonaa kiloa, mistä viidesosa meni ulkomaille. Parhaiten menestyivät Sunnuntai-pakastetaikinat, Raision hernekeitot ja Kymppi-mämmi.

Yhtiön liikevaihto oli 81 miljoonaa markkaa. Tulos parani, mutta jäi vielä tappiolliseksi.

Nordic-sarjan tuotteet ovat korkealuokkaisia, puhtaita suomalaisia elintarvikkeita, joita myydään yksinomaan vientiin. Kuvassa näkyvien viljatuotteiden lisäksi sarjaan kuuluu muun muassa ketsuppi, majoneesi, salaatinkastikkeita, tiivistemehuja, perunasosetuotteita ja perunalastuja.



RAISIO CATERING OY

Raision elintarviketeollisuuden markkinointi suurkeittöille yhtiötettiin vuoden alusta Raisio Catering Oy:ksi. Ratkaisu osoittautui onnistuneeksi.

RUOKAPERUNATEOLLISUUS

EU-jäsenyys vaikutti ruokateollisuusperunan hankintaan varsin vähän. Alkuvuonna raaka-aineen riittävyys muodostui kriittiseksi. Onnistuneilla lisäostoilla kotimainen peruna saatiin riittämään. Asiaa auttoi perunan hyvä laatu, jonka ansiosta saanto oli hyvä. Kertomusvuoden aikana Raision ruokaperunateollisuus osti perunaa yhteensä 49 miljoonaa kiloa.

Melia osti marraskuussa 20 prosentin osuuden latvialaisesta, Riikassa toimivasta AS Rigas Dzirnavnies -yhtiöstä. Yhtiö on Baltian alueen suurin mylly, joka toimittaa lähes puolet Latvian vehnä- ja ruisjauhoista.



Keski-Euroopassa perunasta sitävas-toin saatiin heikko sato, mikä oli omiaan hillitsemään EU-jäsenyyden myötä vapautunutta perunatuotteiden tuontia.

Raisio Catering toi marraskuussa suurkeittömarkkinoille tyhjiöpakatut Mestari-perunat. Nämä kypsät tuotteet säilyvät kylmätiloissa hyvin ja ovat nopeasti käyttövalmiita.



Ranskanperunavalmisteita ja kuiva-tuotteita toimitettiin yhteensä 11 miljoonaa kiloa, mikä on yhtä paljon kuin edellisenä vuonna. Yksikön liikevaihto oli 95 miljoonaa markkaa. Tulos parani ja ylti läheästi positiiviseksi.

MALLASTEOLLISUUS

Mallasohraa hankittiin 95 miljoonaa kiloa. Se oli lähes kokonaan kotimaista. Raaka-aineen laatu oli tyydyttävä. Uusia, nykyistä paremmin mallastukseen sopivia ohralajikkeita etsittiin aktiivisesti. Muun muassa hollantilaisen Prisma-ohran viljely on Suomessa laajenemassa.

Raisiosta toimitettiin kotimaan panimoille 22 miljoonaa kiloa mallasta ja vietiin 30 miljoonaa kiloa. Mallastamon kapasiteetti oli kokonaan käytössä. Vienti suuntautui aikaisempien vuosien tapaan Venezuelaan, Brasiliaan, Norjaan, Skotlantiin ja Venäjälle.

Raision mallasteollisuus toteutti laajennusinvestoinnin, joka saadaan käyttöön maaliskuussa 1996. Uuden linjan ansiosta valmistuskapasiteetti kasvaa kolmanneksella eli vuositasolla 70 miljoonaa kiloon. Investoinnin arvo on 22 miljoonaa markkaa.

Mallasteollisuuden liikevaihto oli 95 miljoonaa markkaa. Taloudellinen tulos oli varsin tyydyttävä.

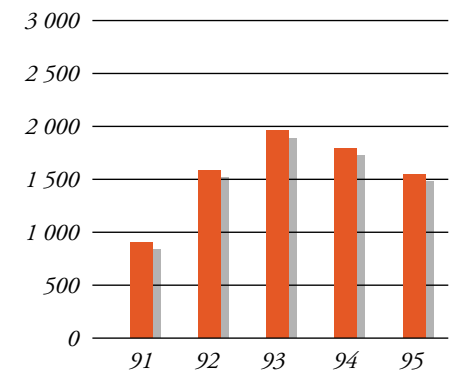
Raision Margariini osti joulukuussa Karczewista, Varsovan läheltä C. Olsen Foodsin margariinitehtaan ja Masmix-tuotemerkkin, joka yhdessä Raision aikaisempien tuotteiden kanssa nostaa markkinaosuuden Puolassa reilusti yli kymmeneen prosenttiin.



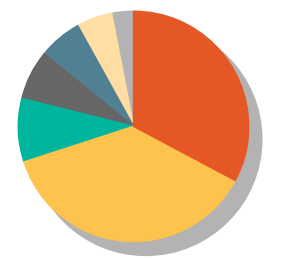
Osuus yhtiön liikevaihdosta 43 %



ELINTARVIKETEOLLISUUDEN LIKEVAIHTO, milj. mk



LIKEVAIHDON JAKAUTUMA



- Viljatuotteet 33 %
- Margariinit 37 %
- Rypsi- ja soijarouheet 9 %
- Maltaat 7 %
- Perunatuotteet 6 %
- Säilykkeet ja muut 5 %
- Kasviöljyt 3 %

MERKKITUOTTEITA

- | | |
|-----------|---------------|
| Sunnuntai | Anni Helena |
| Elovena | Aamunhyvä |
| Benecol | Keiju |
| Kultasula | Risella |
| Torino | Pasta |
| Voimix | Finea |
| Masmix | Fraszka |
| Nordic | Soft |
| Bel Ami | Justelius |
| Raisa | Paakari |
| Mestari | Kymppi |
| Nalle | Mielihyvä |
| Raision | Raisio Mallas |

REHUTEOLLISUUS

MAATILAREHUT

Suomen EU-jäsenyyden seurauksena rehuseosten pääraaka-aineen, viljan, hinta laski oleellisesti. Samoin rehuseoksilta poistettiin valkuaivero. Niinpä keskeisten maatilarehujen hinnat laskivat jopa 45 prosentilla, mikä oli arvioitua enemmän.

Rehuraision-ryhmän liikevaihto laski kuitenkin vain 16 prosentilla 742 miljoonan markkaan, sillä sekä kotimaahan että vientiin toimitettiin tuotteita aikaisempaa selvästi enemmän. Tulos säilyi edellisen vuoden tyydyttävällä tasolla.

Viljaraaka-aine saatiin kaikki kotimaasta. Rehuviljaa ostettiin 204 miljoonaa kiloa, mikä oli 22 prosenttia enemmän kuin vuotta aikaisemmin. Kotimaisten tai Suomessa jalostettujen raaka-aineden osuus nousi 90 prosenttiin.

YMPÄRISTÖARVOT KOROSTUIVAT

Rehuraision jatkoi määrätietoisesti jo aikaisemmin valitsemallaan linjalla, mikä tarkoittaa pitkälle jalostettuja tuotteita ja rehuseosten täydellistä kypsennyttä.

Toinen strateginen linjaus liittyy ympäristöarvojen korostamiseen. Rehuraision kehitystyössä painottuivat ympäristölle haitattomat ruokintaohjelmat ja niihin liittyvät rehuseokset. Yhteistyössä yhtiön maatalousryhmän kanssa ryhdyttiin soveltamaan käytäntöön ns. IP-viljelyä (Integrated Production). Tällä viljelyteknikalla hyödynnetään luonnon omia säätelymekanismeja ja vähennetään kemiallisten lannoite- ja torjunta-aineiden käyttöä. Ensimmäiset IP-viljasta valmistetut broilerrehut saatiin kasvattamoille joulukuussa.

Rehuraision jatkoi määrätietoisesti jo aikaisemmin valitsemallaan linjalla, mikä tarkoittaa pitkälle jalostettuja tuotteita ja rehuseosten täydellistä kypsennyttä.



Markkinatalous on pakottanut kana-aineiden tuottajat ja rehun valmistajat kehittämään jatkuvasti tuotteitaan. Rehujen hyötysuhde on 20 vuodessa parantunut 40 prosenttia ja yhtä paljon on kasvanut myös munantuotos kanaa kohti.



ERIKOISREHUT

Rehuraision toi markkinoille Baron-koiranruokasarjan ja Deliss-kissanruokan. Aktiivikoirille suunniteltu korkeaaneroinen kuivaruoka oli tämän tuoteryhmän tärkein uutuus. Uusien tuotteiden menestys on ollut lupaava.

Rehuraision toimii lemmikkieläinruo-




kien alihankkijana valmistaen monia tunnettuja merkkituotteita. Yhteensä Rehuraision valmistamia koiran- ja kissanruokia myytiin kaksinkertainen määrä vuoteen 1994 verrattuna.

Suomen turkiseläinrehujen markkinoilla säilytettiin hyvin asemat. Monäs Feedin toimitusmäärät kasvoivat ja yhtiö teki myös hyvän tuloksen.

Koiran- ja kissanruokien sekä kalanrehujen vienti kasvoi oleellisesti. Maatilarehujen vienti Venäjälle saatiin alkuun.

Lypsykarjan ruokintaan kehitettiin kypsennetty Futura-Maituri, jonka ansiosta erityisesti valkuainen ja energia saadaan käytetyksi hyväksi aikaisempaa tarkemmin.



Turkiseläinrehujen vienti jäi alan yleisen kehityksen takia aikaisempaa pienemmäksi.

INVESTOINNIT JA JÄRJESTELYT

Rehuraision tuotantoa rationalisoitiin keskittämällä koko lemmikkieläinruokien valmistus Hämeenlinnan tehtaalle, missä samalla lopetettiin maatilarehujen valmistus. Kalanrehujen valmistus keskitettiin Raision rehutehtaalle.

Mami- ja Tiineen-Herkku -rehuihin perustuvalla emakoiden ruokintamenetelmällä on porsastuotantoa voitu merkittävästi parantaa ilman lisäinvestointeja.



Munivien kanojen ruokinnassa alkoi syyskuussa uusi aikakausi, kun Rehuraision toi markkinoille Tasma-Herkut. Sulavien aminohappojen määrää optimoimalla on kyetty laskemaan kokonaisvalkuaispitoisuutta, millä on merkitystä sekä kanojen terveydelle, ruokinnan tuottavuudelle että ympäristölle. Kuussa on mukana kehityspäällikkö Marja Hongisto.

Raision tehtaalle lisättiin kypsennyskapasiteettia muun muassa investoimalla siipikarjanrehujen kypsennyslinja, missä entsyymien säilyminen varmistetaan lisäämällä ne varsinaisen prosessin jälkeen. Oulun tehtaalla annostelu- ja ohjauksen järjestelmä uusittiin.

Vuoden lopulla ryhdyttiin Raisioon rakentamaan rouhevarastoa, jonka tarkoituksena on taata kotimaassa puristetun rypsi- ja soijaruouheen riittävyys ja korkea hygieniataso. Tämän, noin 15 miljoonan markan investoinnin teki välttämättömäksi luopuminen ulkomaisen liha-jauhon käyttämisestä rehujen raaka-aineena.

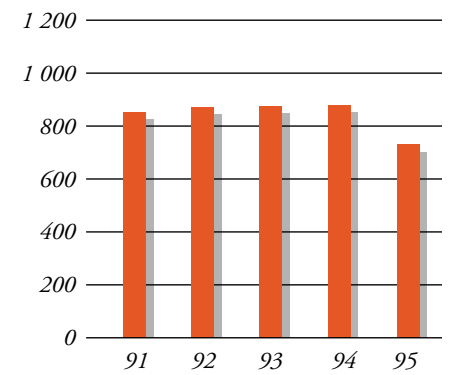
Rehuraision kahden vuosikymmenen kokemus kuivien koiranruokien valmistajana, ja sen osuus kotimaisesta tuotannosta on noin 40 prosenttia. Uuden Baron-tuotesarjan tärkein uutuus on aktiivikoirille suunniteltu korkeaaneroinen kuivaruoka.



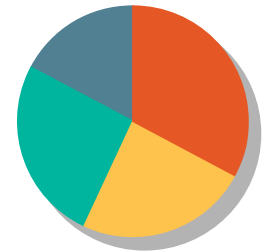
Osuus yhtiön liikevaihdosta 23 %



REHUTEOLLISUUDEN LIIKEVAIHTO, milj. mk



LIIKEVAIHDON JAKAUTUMA



- Naudanrehut 33 %
- Sianrehut 24 %
- Erikoisrehut 26 %
- Siipikarjan rehut 17 %

MERKKITUOTTEITA

- | | |
|---------|---------|
| Herku | Herukki |
| Maituri | Melli |
| Tess | Kirjo |
| Fur | Baron |
| Deliss | |

Selluloosa- sekä paperi- ja kartonkiteollisuuden markkinatilanteelle oli alkuvuonna 1995 tunnusomaista hyvää kysyntää, nousevat hinnat ja tuotantokapasiteetin täysi käyttö. Loppuvuodesta kysyntä hiipui, tuotantolaitoksia jouduttiin seisottamaan ja paperivarastoja purettiin. Paperin kulutus jatkoi kuitenkin tasaista kasvuaan.

Suomen paperi- ja kartonkiteollisuuden kokonaistuotanto jäi loppuvuoden seisokkien takia 11 miljoonaan tonniin, mikä kuitenkin oli kaksi prosenttia enemmän kuin edellisellä vuonna.

Asiakasteollisuuden käyttöasteen rajut heilahtelut vaikuttivat epäedullisesti myös Raisio Chemicalsin liiketoimintaan. Toisen ongelmakentän muodostivat lateksiteollisuuden keskeisten raaka-aineiden, kuten styreenin ja vinyylasetaatti- sekä akrylaattimonomeerien odottamattoman rajut hinnannousut vuoden alussa. Hintataso pysyi korkeana aivan vuoden loppupuolelle asti. Tästä aiheutuneita lisäkustannuksia ei hinnankorotuksilla saatu täysin korvatuksi.

Edellä mainituista syistä Raisio Chemicals -ryhmän taloudellinen tulos heikkeni. Se oli tyydyttävä mutta ei tavoitteiden mukainen.

Vuosi 1995 merkitsi Raisio Chemicalsille liiketoimintojen huomattavaa kansainvälistä laajentumista. Merkittävimpiä olivat elokuussa tehdyt yrityskaupat, joilla englantilainen Roe Lee ja kanadalainen Diachem Industries -yhtiöryhmät siirtyivät Raisio Chemicalsin omistukseen.

Paperiteollisuuden hydrofobiilimoihin erikoistuneella Roe Leella on tuotantolaitokset Englannissa, Skotlannissa, Ranskassa ja Kanadassa.

Diachemin ohjelmassa on laaja valikoima sekä paperinvalmistuksessa että vesien käsittelyssä tarvittavia kemikaaleja. Yhtiöllä on viisi tuotantolaitosta Kanadassa, myynti- ja palveluyhtiö Yhdysvalloissa ja osakkuusyritykset Meksikossa ja Chilessä.

Analyttikko Ulla Helle tutkii paperin pinnoitusta Raisio Chemicalsin kehityskeskukseen FTIR-mikroskoopilla.



Raisio Chemicals kehitti WIC 100 -mittausjärjestelmän, jolla kyetään analysoimaan paperikoneen märkäosan kemiallisia ja fysikaalisia suureita. Kuvassa ovat tuoteryhmäpäällikkö Claes Zetter (vasemmalla) ja myyntipäällikkö Petri Pursibeimo.

TÄRKKELYS

Euroopan unionin Suomelle vahvistama perunatärkkelyskiintiö kyettiin valmistamaan lähes kokonaan. Kiintiön suuruus oli osattu ennakoida viljelysopimuksia tehtäessä ja toteumista auttoi myös perunan poikkeuksellisen korkea tärkkelyspitoisuus. Perunaa vastaanotettiin 179 miljoonaa kiloa.

Raision perunatärkkelysteollisuus valmistaa tärkkelystä 41 miljoonaa kiloa, mikä tarkoitti tuotannon kasvua lähes 40 prosentilla. Taloudellinen tulos muodostui varsin tyydyttäväksi.

Viljatärkkelysteollisuus vaihtoi EU-jäsenyyden myötä raaka-aineensa ohrasta vehnäksi. Vehnää jalostettiin 66 miljoonaa kiloa. Tulos muodostui tappiolliseksi, mikä johtui raaka-aineen vaihdon aiheut-

Raision kahden yhtiön, Lapuan Perunan ja Kationin yhteistyönä jalostetaan Lapuan tuotantolaitoksilla Pohjanmaan perunaa tärkkelykseksi ja edelleen paperiteollisuuden monipuolisiksi liima- ja sideaineiksi.



tamasta tuotannon katkosta sekä tuotteiden alhaisesta markkinahinnasta.

Perunatärkkelyksestä noin 85 prosenttia ja viljatärkkelystehtaan tuotteista noin 40 prosenttia jalostettiin edelleen paperiteollisuudelle tärkkelyssideaineiksi. Merkittävä määrä tärkkelystä hankittiin myös ottamalla Raision kehittämällä tekniikalla irtotärkkelys talteen suurten eurooppalaisten ja amerikkalaisten perunalastutehtaiden prosessivesistä.

Tärkkelyssideaineita myytiin 430 miljoonan markan arvosta. Raisio Chemicals säilytti asemansa Pohjoismaiden suurimpana tärkkelysjalosteiden toimittajana.

LATEKSISIDEAINEET

Lateksisideaineiden myynti oli 270 miljoonaa markkaa. Loppuvuonna 1994 al-

Raisio Chemicals osti elokuussa hydrofobiilimoihin erikoistuneen Roe Lee -yhtiöryhmän. Tuotantolaitokset sijaitsevat Englannissa, Skotlannissa, Ranskassa ja Kanadassa. Kuvassa on Roe Lee Canada, Cornwallissa Ontariossa.



kanut raaka-aineiden voimakas hinnannousu tahtui vasta loppukesällä 1995. Esimerkiksi styreenin hinta nousi yli kaksinkertaiseksi. Tästä syystä tuoteryhmän tuloskehitys ei ollut tyydyttävä.

Toimitusmäärät kehittyivät kuitenkin myönteisesti ja markkinat näyttävät etenkin Suomessa kasvavan edelleen.

HYDROFOLIIMAT

Hydrofobiliimojen myynti kasvoi yli 40 prosentilla ja oli 172 miljoonaa markkaa. Erittäin myönteiseen kehitykseen vaikuttivat yritysostojen kautta tullut lisäys ja myös selvä kysynnän kasvu. Paperiteollisuuden hydrofobiliimojen käyttö kasvaa yli kaksinkertaisella vauhdilla verrattuna paperintuotannon kasvuun.

Raisio Chemicals valmisti hydrofobiliimadispersioita Euroopassa ja Pohjois-Amerikassa kaikkiaan yhdeksässä tehtaassa. Tuotteisiin raaka-ainetta valmistavan Raisio Francen kapasiteettia nostettiin 40 prosentilla, mikä sekkin oli loppuvuonna täydessä käytössä.

Raisio Chemicals on kolmanneksi suurin hydrofobiliimojen valmistaja maailmassa. Euroopassa markkinaosuus nousi yli 20 prosenttiin.

KIERRÄTYSKEMIKAALIT

Kierrätyskemikaaleihin lasketaan paperiteollisuuden kuitu- ja vesikierroissa käytettävät kemikaalit.

Raisio Chemicals säilytti siustauskemikaalien markkinaosuutensa edelleen korkeana Pohjoismaissa. Yritysostojen kautta saatiin lisää tehoa kansainväliseen myyntiorganisaatioon, minkä ansiosta Raifix-polymeerien vienti lähti vahvaan kasvuun. Syksyllä aloitettiin Diachem Industries -yhtiön valmistamien selluteollisuuden kemikaalien markkinointi myös Suomessa.

Kierrätyskemikaalien myynti kasvoi noin 40 prosenttia ja oli 133 miljoonaa markkaa.

Raisio Chemicalsin toinen merkittävä yrityskauppa oli kanadalaisen Diachem Industries -yhtiön osto. Yhtiö valmistaa viidessä tehtaassaan paperintuotannossa ja vesien käsittelyssä tarvittavia kemikaaleja. Kuvassa on Squamishin tehdas British Columbiassa.



KEHITYS

Maaliskuussa vihittiin käyttöön Paperiteknologian keskus, joka täydensi Raision teknologiakeskuksen monipuoliseksi ja kansainvälisestikin merkittäväksi paperinvalmistuksen ja -päälystyksen tutkimus- ja kehitysyksiköksi.

Raisio Chemicalsin kehittämä WIC 100 -mittausjärjestelmä, jolla kyetään analysoimaan paperikoneen märkäosan kemiallisia ja fysikaalisia suureita, on osoittautunut paperitehtaiden kustannuksia merkittävästi säästäväksi keksinnöksi. WIC 100 palkittiin vuoden Tuotava Idea -kilpailun voitolla.

Tuotekehitystyössä kiinnitettiin erityistä huomiota tuotteiden puhtauteen ja haitattomuuteen ympäristölle. Samoin kehitettiin omia prosesseja niin, että päästöjä ei lainkaan syntyisi.

LAITTEISTOT JA JÄRJESTELMÄT

Raisio Engineeringin liikevaihto oli 94 miljoonaa markkaa, mistä 40 miljoonaa markkaa toi Ruotsissa toimiva Raisio Flootek. Taloudellinen tulos oli positiivinen.

Raisio Engineeringin liiketoiminta koostuu mittavista tarkkelyslaitteistotoimituksista sekä ympäristötekniikan, lähinnä vesienkäsittelylaitteistojen toimituksista. Suunnitteluliiketoiminta myytiin Elomatic-yhtiölle syyskuun alusta.

Intiaan toimitettiin maissi- ja vehnä-tarkkelyslaitteistot. Kiinassa saatiin päätökseen vehnä-tarkkelystehtaan asennusvalvonta ja käyttöönottoimet. Puolaan toimitettiin Biolak-jätevedenpuhdistamo sekä Flootekin kautta useita puhdistamoja Ruotsiin ja lisäksi Malesiaan ja Puolaan.

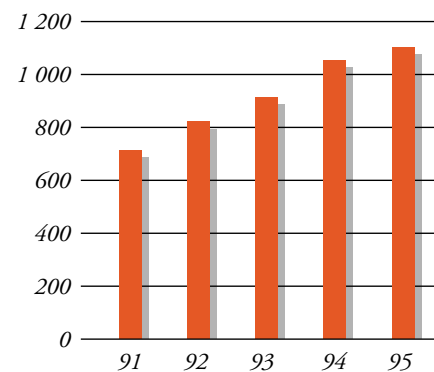
Yksikön Suomen liiketoiminta yhtiöitettiin marraskuun alussa Raisio Engineering Oy:ksi. Sekä Raisio Engineering Oy että Flootek AB (Raisio Flootek) siirrettiin vuoden 1996 alusta Raisio Chemicals Oy:n tytäryhtiöiksi.



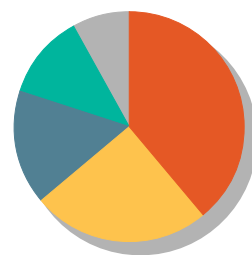
Osuus yhtiön liikevaihdosta 34 %



KEMIANTEOLLISUUDEN LIIKEVAIHTO, milj. mk



LIIKEVAIHDON JAKAUTUMA



- Tärkkelystuotteet 39 %
- Lateksit 25 %
- Hydrofobiliimat 16 %
- Kierrätyskemikaalit 12 %
- Raisio Engineering 8 %

MERKKITUOTTEITA

- | | |
|-----------|-----------|
| Raisamyl | Raisional |
| Styronal® | Raisafob |
| Raifix | Raisapon |
| Raisacat | Rebarco |
| WIC 100 | Biolak |
| Flootek | |

© = BASF Aktiengesellschaftin rekisteröimä tavaramerkki.

YHTEYSTIEDOT

RAISION YHTYMÄ

Emoyhtiö

RAISION TEHTAAT OY AB

Pääkonttori

Raisionkaari 55
PL 101, 21201 Raisio
(921) 434 2111
Fax: (921) 434 2315

Helsingin konttori

Mikonkatu 8 A, 00100 Helsinki
(90) 177 667
Fax: (90) 608 714

ELINTARVIKETEOLLISUUS

RAISION TEHTAAT OY AB

Kasviöljyteollisuus

Toimialajohtaja Matti Soupas
Raisionkaari 55
PL 101, 21201 Raisio
(921) 434 2111
Fax (921) 434 2937

Raisio Margariini

Toimialajohtaja Kari Jokinen
Raisionkaari 55
PL 101, 21201 Raisio
(921) 434 2111
Fax (921) 434 2093

25710 Vreta (Kemiö)
(925) 423 790
Fax (925) 423 791

Raisio Nordic Eesti AS
Toimitusjohtaja Pauli Mattila
Roosikrantsi 10 A-4
EE-0001 Tallinn, Eesti
990 372 2 441 178
Puh. ja fax 990 372 6 314 306

Raisio Polska Foods Sp. z o.o.
Toimitusjohtaja Seppo Heino
ul. Sienna 64
PL-00-820 Warsaw, Poland
990 48 22 620 3494
Fax 990 48 22 6202 903

Tehdas: ul-Jagodne 1
PL-05-480 Karczew, Poland

Ruokaperunateollisuus

Toimialajohtaja Jukka Hillukkala
86400 Vihanti
(982) 289 41
Fax (982) 289 4201

92930 Pyhäntä
(985) 812 3420
Fax (985) 812 3421

Mallasteollisuus

Toimialajohtaja Hannu Maunula
Raisionkaari 55
PL 101, 21201 Raisio
(921) 434 2111
Fax (921) 434 2904

Foodie Oy

Toimitusjohtaja Jukka Rahunen
Ilomäentie 25
PL 42, 37801 Toijala
(937) 541 500
Fax (937) 541 5190

Raisio Catering Oy

Toimitusjohtaja Jukka Rahunen
Raisionkaari 55
PL 101, 21201 Raisio
(921) 434 2111
Fax (921) 434 2230

MELIA OY

Toimitusjohtaja Teemu Järvinen
Raisionkaari 55
PL 101, 21201 Raisio
(921) 434 2111
Fax (921) 434 2201

Rounionkatu 55
PL 9, 37101 Nokia
(931) 282 8111
Fax (931) 341 0631

Keksikatu 2-4
PL 509, 13111 Hämeenlinna
(917) 626 31
Fax (917) 626 3250

REHUTEOLLISUUS

REHURAIISIO OY

Toimialajohtaja Simo Tuikka
Raisionkaari 55
PL 101, 21201 Raisio
(921) 434 2111
Fax (921) 434 2137

Teollisuustie 8
46400 Kaipainen (Anjalankoski)
(951) 812 7121
Fax (951) 331 390

Myllärinkatu 3
PL 510, 13111 Hämeenlinna
(917) 61 071
Fax (917) 610 7389

Siilotie
PL 68, 90501 Oulu
(981) 550 4711
Fax (981) 550 4700

Kimo Food
66810 Kimo (Oravainen)
(961) 384 0300
Fax (961) 384 0299

Monäs Feed Oy Ab

Toimitusjohtaja Ralf Häggblom
Monäsvägen 442
66970 Hirtvax (Uusikaarlepyy)
(967) 764 6181
Fax (967) 764 6121

KEMIANTEOLLISUUS

RAISION TEHTAAT OY AB

Viljätärkkelysteollisuus

Toimialapäällikkö Esa Lindroos
Raisionkaari 55
PL 101, 21201 Raisio
(921) 434 2111
Fax (921) 434 2937

Perunätärkkelysteollisuus

Toimialajohtaja Ossi Paakkii
PL 28, 32801 Kokemäki
(939) 546 0411
Fax (939) 546 0537

Lapuan Peruna Oy
Toimitusjohtaja Ossi Paakkii
Simpsonitie 682, 62100 Lapua
(964) 438 8611
Fax (964) 438 8107

RAISIO CHEMICALS OY

Toimitusjohtaja Tor Bergman
Varatoimitusjohtaja Kai Hannus
Raisionkaari 60
PL 101, 21201 Raisio
(921) 434 2111
Fax (921) 434 2793

Siilotie 5
46400 Kaipainen (Anjalankoski)
Käyttöpäällikkö Jari Immonen
(951) 812 7151
Fax (951) 331 377

Kaskistentie 9
23120 Mieroinen
Paikallisjohtaja Sauli Laakso
(921) 431 1119, 431 1260
Fax (921) 431 1337

Oy Kationi Ab

Toimitusjohtaja Martti Söderström
Simpsonitie 682, 62100 Lapua
(964) 438 8566
Fax (964) 438 8097

Raisio Engineering Oy

Toimitusjohtaja Jari Lehmusvaara
Raisionkaari 60
PL 101, 21201 Raisio
(921) 434 2111
Fax (921) 434 2198

Raisio Flootek (Flootek AB)
Toimitusjohtaja Mats Christensson
Murmansgatan 126 D
S-212 25 Malmö, Sverige
990 46 40 680 5550
Fax 990 46 40 930 190

Oy Raisional Ab

Toimitusjohtaja Björn Melander
Raisionkaari 55
PL 101, 21201 Raisio
(921) 434 2111
Telefax: (921) 434 2456

Siilotie 7
46400 Kaipainen (Anjalankoski)
Tuotantopäällikkö Juha Sorsa
(951) 812 7131
Fax (951) 331 282

Raision Lateksi Oy

Toimitusjohtaja Lauri Jämsén
Tärkkelystie 4
46400 Kaipainen (Anjalankoski)
(951) 812 7141
Fax (951) 331 359

Raisio Skandinavia

Aluejohtaja Tom Kronlöf

Raisio Svenska AB

Toimitusjohtaja Tom Kronlöf
Box 2203
S-44502 Surte, Sverige
990 46 31 983 060
Fax 990 46 31 980 783

Raisio Eurooppa

Aluejohtaja Peter C.R. Street

Roe Lee Paper Chemicals

Company Ltd
Toimitusjohtaja Peter C.R. Street
Sett End Road
Shadsworth Industrial Estate
GB-Blackburn Lancs BB1 2NW
Great Britain
990 44 1254 679 711
Fax 990 44 1254 662 310

Claymore Chemicals Ltd
Toimitusjohtaja Roy Morrison
Unit 1, Airways Industrial Estate
Pitmedden Road, Dyce
GB-Aberdeen AB2 0DP
Great Britain
990 44 1224 725224
Fax 990 44 1224 724974

Raisio Belgium N.V.

Tuotantopäällikkö Lieve Capoen
Albert I -laan 78
B-8630 Veurne, Belgium
990 32 58 315 809
Fax 990 32 58 315 822

Raisio Chemicals Italia S.R.L.

Paikallisjohtaja Alberto Camossa
Via Morozzo 27
I-12040 Sant'Albano Stura, Italia
990 39 172 658 260
Fax 990 39 172 67 584

Raisio Chemie GmbH

Toimitusjohtaja Joachim Pakebusch
Ballindamm 38
D-20095 Hamburg, Deutschland
990 49 40 323 773
Fax 990 49 40 323 775

Raisio France S.A.

Paikallisjohtaja André Alran
c/o SNPE
Etablissement de Toulouse
Chemin de la Loge
F-31078 Toulouse CEDEX, France
990 33 62 257 280
Fax 990 33 62 257 281

Paperion Chimie S.A.

Paikallisjohtaja Frank Montagnana
Zone Industrielle
F-89930 Gron, Sens, France
990 33 86 652 525
Fax 990 33 86 644 805

Raisio Portugal

- **Produtos Quimicos, Lda**
Paikallisjohtaja Pedro Magalhães
Rio-Noqueira, Apt. 7 - Vermoim
P-4470 Noqueira Mai, Portugal
990 351 2 948 3013
Fax 990 351 2 948 5526

Raisio Amerikka

Aluejohtaja Alan Whitehead

Diachem Industries Ltd

Toimitusjohtaja Alan Whitehead
Suite 312 - 1285 West Broadway
Vancouver, B.C. V6H 3Z9, Canada
990 1 604 731 5292
Fax 990 1 604 731 1104

Diachem Pacific Northwest Inc.
1593 Bay View Lane
Lake Oswego, Oregon 97034, U.S.A.
990 1 503 635 6117
Fax 990 1 503 635 6335

Raisio Inc.

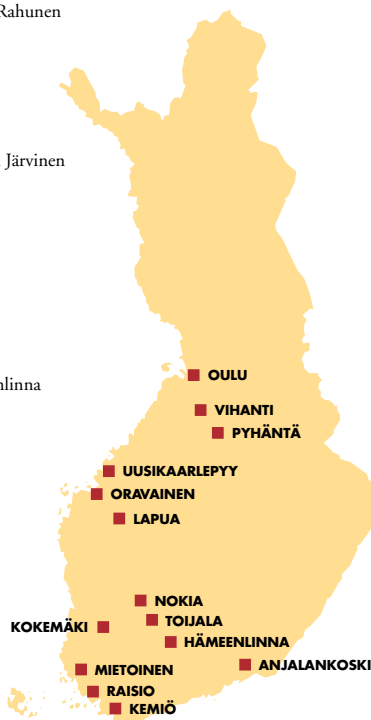
Toimitusjohtaja Alan Whitehead
P.O. Box 347
Berwick, PA 18603, U.S.A.
990 1 717 752 6969
Fax 990 1 717 752 2982

4755 Linglestown Road

Suite 401
Harrisburg, PA 17112, U.S.A.
990 1 717 657 9897
Fax 990 1 717 671 0695

Roe Lee Canada Inc.

Toimitusjohtaja Alan Whitehead
605 Boundary Road
Cornwall, Ontario K6H 5R5,
Canada
990 1 613 932 3443
Fax 990 1 613 932 3446





■ Raision Yhtymän tuotantolaitokset ja myyntiyhtiöt

▲ Yhtiöt, joissa Raision Yhtymä on osakkaana



Raision Yhtymä

PL 101, 21201 Raisio
puh. (921) 434 2111
telekopio (921) 434 2315