



QPR SOFTWARE OYJ

TASEKIRJA

Tilikausi 1.1.2003 – 31.12.2003

**Toimintakertomus
Tuloslaskelma
Tase
Rahoituslaskelma
Liitetiedot**

HALLITUKSEN TOIMINTAKERTOMUS 1.1. - 31.12.2003

QPR-konsernille vuosi 2003 oli merkittävien muutosten vuosi. Yhtiö myi tammikuun 2003 lopussa yrityspeliiliiketoimintansa ja yhtiössä toteutettiin tilikauden aikana laaja toimintojen uudelleenorganisointi ja saneeraus. Yrityspeliiliiketoiminnan myynnin ja saneerauksen seurauksena konsernin palveluksessa työskennelleiden henkilöiden määrä laski vuoden alun 98:sta vuoden lopun 41:een. Jatkunut liiketoiminnan tappiollisuus tilikauden alkupuolella piti yhtiön likviditeettitilanteen tiukkana vuoden alkupuoliskon ajan.

Yhtiön likviditeettitilanne ja taloudellisten vastuiden kantokyky normalisoitui vuoden loppuun mennessä yhtiön myytyä kaikki omistamansa osakkeet osakkuusyhtiössään Mawell Oy:ssä, sekä kahden loppuvuodesta 2003 toteutetun rahoitusjärjestelyn ja kahden suunnatun osakeannin vuoksi. Taloudelliseen tilanteeseen vaikutti positiivisesti myös jatkuvan liiketoiminnan kannattavuuden selvä parantuminen vuoden loppupuoliskolla ja erityisesti viimeisen vuosineljänneksen aikana.

QPR-konsernin liikevaihto tilikaudella 2003 oli 5,166 MEUR (8,728 MEUR vuonna 2002). Tilikauden liikevoitto oli 0,800 MEUR (-3,390 MEUR) pitäen sisällään yhteensä 1,200 MEUR:n kauppahinnan tulon myydystä yrityspeliiliiketoiminnasta. Tilikauden nettotulos oli 0,709 MEUR (-5,795 MEUR), johon sisältyy yhteensä 0,540 MEUR:n laskennallisen verosaamisen kirjaus. Osakekohtainen tulos oli 0,02 EUR voitollinen (-0,56 EUR).

Tilikaudella 2003 ohjelmistoliiketoiminnan liikevaihto (sisältäen ohjelmistolisenssien, partner-aloitusmaksujen, ylläpito- ja asiantuntijapalvelujen myynnin) laski 21,1% edelliseen vuoteen verrattuna ja oli 4,707 MEUR. Loppuasiakasmyynti (ohjelmistoliiketoiminnan liikevaihto ilman partner-aloitusmaksuja) nousi 0,4% edelliseen vuoteen verrattuna ja oli 4,439 MEUR. Yrityspeliiliiketoiminnan liikevaihto oli 0,460 MEUR (2,759 MEUR).

QPR myi tammikuun 2003 lopussa MBO-kaupalla yrityspeliiliiketoimintansa, joka oli muodostanut yhtiön toisen pääliiketoiminta-alueen helmikuusta 2000 tammikuuhun 2003. Kaupan jälkeen QPR-konserni keskittyy Balanced Scorecard ja prosessijohtamisen ohjelmien kehittämiseen ja myymiseen yhdessä partnereiden kanssa. Panostukset globaaliin jakelukanavaan jatkuivat tilikauden aikana. QPR jatkoi tilikaudella toimintansa sopeuttamista vastaamaan tuotteiden kysyntää. Näiden toimenpiteiden tulosvaikutukset ovat toteutuneet suurelta osin toisella vuosipuoliskolla ja erityisesti vuoden viimeisen neljänneksen aikana.

LIIKEVAIHTO JA TULOSKEHITYS

QPR Software Oyj-konsernin liikevaihto oli 5,166 MEUR (8,728 MEUR 2002) ja nettotulos 0,709 MEUR (-5,795 MEUR 2002). QPR-konsernin liikevaihto laski 40,8% (29,7% lasku vuonna 2002) edelliseen vuoteen nähden. Liikevaihdosta 91% (68% vuonna 2002) tuli ohjelmistoliiketoiminnasta ja 9% (32% vuonna 2002) tilikauden aikana myydystä yrityspeliiliiketoiminnasta.

Tilikauden liikevoitto oli 0,800 MEUR (liiketappio 3,390 MEUR vuonna 2002) ja liikevoitto liikevaihdosta oli 15,5% (liiketappio 38,8% liikevaihdosta vuonna 2002). Liiketoiminnan muut tuotot olivat yhteensä 1,327 MEUR (0,501 MEUR 2002), sisältäen 1,200 MEUR kauppahinnan tulon myydystä yrityspeliiliiketoiminnasta. Voitto ennen satunnaisia eriä oli 0,188 MEUR (tappio 5,775 MEUR 2002) eli 3,6 % liikevaihdosta (tappio 66,2% liikevaihdosta vuonna 2002).

Emoyhtiö QPR Software Oyj:n liikevaihto vuonna 2003 oli 4,527 MEUR (7,733 MEUR 2002), josta konsernimyynnin osuus oli 0,216 MEUR (0,469 MEUR 2002). Emoyhtiön nettotulos oli 0,145 MEUR (-4,843 MEUR 2002).

Seuraavassa taulukossa esitetään QPR Software Oyj-konsernin tilikauden 2003 liikevaihto ja liikevoitto liiketoiminta-alueittain ja neljänneksittäin (jatkuva ohjelmisto-liiketoiminta = Ohj. ja myyty yrityspeliiliiketoiminta = Yrp) sekä yrityspeliiliiketoiminnan myynnin 1,200 MEUR:n kauppahinnan (Kh) tuloutuminen ja vaikutus konsernin liiketulokseen (kEUR):

	1-3/03				4-6/03			
	Ohj.	Yrp	Kh	Yht.	Ohj.	Yrp	Kh	Yht.
Liikevaihto	1.346	427		1.773	939	-65		875
Muut tuotot	16	0	0	16	48	0	80	128
Liiketulos	-1	218	0	218	-413	-135	80	-469
Liiketulos vuoden alusta	-1	218	0	218	-414	83	80	-251
	7-9/03				10-12/03			
	Ohj.	Yrp	Kh	Yht.	Ohj.	Yrp	Kh	Yht.
Liikevaihto	900	48		947	1.522	50		1.572
Muut tuotot	9	0	452	462	53	0	668	721
Liiketulos	-181	-49	452	223	157	3	668	828
Liiketulos vuoden alusta	-595	35	532	-28	-438	38	1.200	800

LIIKETOIMINTA

QPR keskittyi vuoden 2003 aikana kahden ohjelmistotuotteen QPR ScoreCardin ja QPR ProcessGuiden kehittämiseen, markkinointiin ja myyntiin – erityisesti globaalin jakelukanavansa kautta. Myynnissä ja markkinoinnissa painotettiin toimialakohtaisten kokonaisratkaisujen tarjoamista yhdessä paikallisten yhteistyökumppanien kanssa valituille asiakassegmenteille.

Keskittyminen ohjelmistoliiketoimintaan, panostukset globaaliin jakelukanavaan ja yhteistyön laajentaminen ja syventäminen tärkeimpien jälleenmyyjien kanssa näkyvät selvästi yhtiön liiketoiminnan rakenteen muutoksena. Tilikauden 2003 aikana ohjelmistolisenssien myynnistä 77% (39%) kertyi globaalin jakelukanavan kautta eli yhteensä 1,974 MEUR, jossa kasvua 68% edelliseen vuoteen verrattuna. Globaaliin jakelukanavaan perustuva liiketoimintamalli mahdollistaa laajan maantieteellisen alueen kattamisen ja samalla yksittäisille toimialoille erityisen osaamisen tarjoamisen tehokkaasti.

QPR:n jo vuonna 2002 aloitettuja investointeja julkisen sektorin myynnin ja asiakasmäärän kasvattamiseen jatkettiin vuonna 2003. QPR 7:llä toteutetuilla julkishallinnon ratkaisuilla autetaan julkisen sektorin organisaatioita vaikuttavuus-, tehokkuus- ja laatuavoitteiden saavuttamisessa. QPR:n julkishallinnon ratkaisuja toimitettiin valtionhallinnon, aluehallinnon ja paikallishallinnon organisaatioille sekä voittoa tavoittelemattomille organisaatioille. Erityisesti toimitukset Iso-Britannian julkishallintoon kasvoivat.

Maaliskuussa 2003 julkaistiin uusi tuoteversio QPR 7, joka yhdisti QPR ScoreCardin ja QPR ProcessGuiden saumattomaksi kokonaisuudeksi. Edelleen lokakuussa 2003 julkaistiin QPR 7:ään pohjautuva QPR:n osallistavan johtamisen ratkaisu – QPR Collaborative Management. QPR 7 on saanut positiivisen vastaanoton markkinoilla uutta ajattelua edustavana johtamistyökaluna ja muuttaa osaltaan strategian toteuttamisen ja prosessijohtamisen perinteisiä malleja. QPR 7 ohjelmistoja on vuoden 2003 loppuun mennessä käännetty 20 eri kielelle.

QPR 7 on ohjelmistotuote osallistavaan johtamiseen ja ihmisten sitouttamiseen organisaation strategiaan, tavoitteisiin ja toimintaprosesseihin. Ohjelmistoa käytetään erityisesti tuloskortti- ja prosessijohtamisen toteuttamiseen organisaatioissa. QPR 7 on organisaatioille väline tavoitteiden ja toimintatapojen tehokkaaseen kommunikointiin sekä osallistavan johtamisen tukemiseen.

TUOTEKEHITYS

QPR:n tuotekehityksen ydintoiminnot keskitettiin Helsinkiin alkuvuodesta 2003. Tuotekehityksen ydintiimi, käsittäen nykyiset QPR:n tuotteiden kehittämisessä alusta asti mukana olleet työntekijät, toimii tuotehallinnan, myynnin ja markkinoinnin kanssa samoissa tiloissa. Varsinaiseen ohjelmointityöhön osallistuvat ydintiimin lisäksi ulkoistetut alihankintaresurssit, joista mainittakoon yli 1½ vuoden ajan ohjelmointipalveluja QPR:lle toimittanut Sunrise-r Pietarissa.

QPR:n tuotekehitysprosessi on rakennettu erityisesti kansainvälisten valmishjelmistojen kehittämiseen. Tuotekehityksessä vuoden 2003 aikana saavutettu joustavuus ja kustannustehokkuus perustuu kokeneeseen ydintiimiin sekä ulkoistettujen resurssien ja alihankkijoiden käyttöön. Tuotteiden kehittämisessä ovat mukana myös QPR:n laaja partneriverkosto sekä kansainväliset asiakkaat, joiden avulla tuotteiden kehittämiseen saadaan näkökulmia ja ideoita kaikilta kohteena olevilta markkina-alueilta ja toimialoilta. Tuotteiden lokalisointiin tarvittavat perusinvestoinnit QPR on jo toteuttanut ja uusien ohjelmistoversioiden lokalisoinnista vastaavat kunkin markkina-alueen omat jälleenmyyjät.

Yhtiön tuotekehitysmenot olivat tilikaudella yhteensä 1,085 MEUR (2,434 MEUR) eli 21,0% (27,9%) liikevaihdosta. Tuotekehitysmenot laskivat edellisestä vuodesta 55,4%. Ulkopuolisten palveluiden osuus tuotekehitysmenoista tilikaudella oli 0,150 MEUR kun yritysensisäiset tuotekehitysmenot olivat 0,935 MEUR. Tilikauden tuotekehitysmenoja ei ole aktivoitu taseeseen eikä niihin ole sisällytetty yleiskustannuksia.

HENKILÖSTÖ

QPR- konsernin palveluksessa työskennelleiden henkilöiden lukumäärä laski voimakkaasti tilikauden alusta, jolloin yhteensä 98 henkilöä oli konsernin palveluksessa. Yhtiön myydessä yrityspeliiketoiminnan tammikuussa 2003, henkilökunnan määrä väheni yhteensä 20 henkilöllä. Yhtiö julkisti päättäneensä YT-neuvottelut 28.2.2003 koskien koko Oulun toimipistettä ja irtisanoi 19 työntekijän työsuhteen. Henkilöstön määrä laski edellisvuodesta 57 henkilöllä 41 henkilöön tilikauden loppuun 31.12.2003 mennessä.

RAHOITUS

Konsernin maksuvalmiustilanne tilikauden lopussa on normalisoitunut oltuaan suurimman osan vuotta tiukka. Maksuvalmiustilanne parantui merkittävästi tilikauden aikana toteutettujen käyttöomaisuusmyyntien (Mawell osakkeiden myyntihinnat yhteensä 0,693 MEUR), kahden suunnatun osakeannin (yhteensä 0,447 MEUR) ja tilikauden lopulla parantuneen kannattavuuden vaikutuksesta. Likvidit kassavarat olivat tilinpäätöshetkellä 0,410 MEUR. Vaihtuvat vastaavat vähennettynä 0,766 MEUR:lla pitkäaikaisia saamisia oli 2,812 MEUR, lyhytaikainen vieras pääoma oli 3,069 MEUR ja saadut ylläpitoennakkomaksut 0,694 MEUR. Näin quick ratio tunnusluku tilikauden lopussa oli 1,18.

Konsernin likviditeettitilanteen arvioidaan paranevan edelleen seuraavien kahdentoista kuukauden aikana. Likviditeettitilannetta tulee parantamaan konsernin liiketoiminnan kannattavuuden parantuminen, osakkaiden todennäköisesti suorittamat omanpääoman-sijoitukset (noin 0,2 MEUR) ja myydyistä yrityspeliiketoiminnasta tilikauden aikana maksuna kertyvät varat (arviolta n. 0,5 MEUR).

Tilikauden aikana ei nostettu uusia oman pääoman ehtoisia lainoja.

INVESTOINNIT

Konsernin bruttoinvestoinnit taseen pysyviin vastaaviin olivat tilikaudella 0,098 MEUR (0,973 MEUR) eli 1,9% (11,2%) liikevaihdosta. Merkittävin investointi oli osakkuusyhtiö QPR Cost Control BV:n osakkeiden merkintä osakeannissa 0,090 MEUR:lla joulukuussa 2003. QPR Software Oyj merkitsi 16.12.2003 yhteensä 200 kappaletta osakkuusyrityksensä QPR CostControl BV:n osakkeita QPR CostControl BV:n vanhoille osakkaille suunnatussa osakeannissa. Osakkeiden merkintähinta oli 450 euroa osakkeelta. Yhtiön omistusosuus ja osuus osakkeiden tuottamasta äänimäärästä osakkuusyrityksessä on osakemerkinnän jälkeen 32,3%, kun se oli aiemmin 32,7%. Kirjanpitoarvoltaan emoyhtiön kokonaissijoitus QPR CostControl BV:ssä osakemerkinnän jälkeen on 0,754 MEUR.

OMAN PÄÄOMAN MUUTOKSET

Konsernin omavaraisuusaste oli joulukuun 2003 lopussa 20,7% (-12,3%) ja konsernin oma pääoma vastaavasti 1,259 MEUR (-0,043 MEUR). Konsernin emoyhtiö QPR Software Oyj:n omat pääomat olivat yhteensä 2,014 MEUR, emoyhtiön osakepääoman ollessa 1,257 MEUR.

HALLITUS, JOHTO JA TILINTARKASTAJA

QPR Software Oyj:n ylimääräisessä yhtiökokouksessa 7.1.2003 hallituksen varsinaisiksi jäseniksi valittiin professori Teemu Malmi Helsingin Kauppakorkeakoulusta, eroa pyytäneen Jouko Pelkosen tilalle sekä entiset jäsenet professori Esa Saarinen TKK:sta, johtaja Pentti Korhonen Nokialta sekä Antti Kosunen QPR:stä.

Yhtiön varsinainen yhtiökokous, joka pidettiin 7.3.2003 valitsi yhtiön hallituksen jäseniksi uudelleen toimitusjohtaja Antti Kosunen ja prof. Teemu Malmin. Professori Esa Saarinen ja johtaja Pentti Korhonen erosivat yhtiön hallituksesta. Uudeksi jäseneksi hallitukseen valittiin toimitusjohtaja Asko Piekkola. Toimitusjohtaja Antti Kosunen erosi QPR Software Oyj:n hallituksesta ja toimitusjohtajan tehtävistä 1.7.2003.

QPR Software Oyj:n ylimääräinen yhtiökokous 22.7.2003 päätti uuden hallituksen valinnasta. Jäseniksi valittiin Teemu Malmi, Asko Piekkola, toimitusjohtaja Vesa-Pekka Leskinen ja toimitusjohtaja Timo Tirkkonen. QPR Software Oyj:n hallitus valitsi 29.7.2003 keskuudestaan hallituksen puheenjohtajaksi Timo Tirkkosen. Samalla hallitus nimitti yhtiön toimitusjohtajaksi Matti Kannisen, joka oli toiminut toimitusjohtajan sijaisena 1.7.2003 alkaen.

Vuoden 2003 lopussa yhtiön liiketoiminnasta vastasi toimitusjohtaja Matti Kannisen alaisena johtoryhmänä Juha Jolkkonen, myyntijohtaja, Petri Leino, markkinointijohtaja, Teemu Lehto, tuotekehitys- ja palvelujohtaja sekä talousjohtajana Martti Kurppa.

Yhtiön tilintarkastajana on toiminut Ernst & Young Oy, KHT-yhteisö, päävastuullisena tilintarkastajanaan Rauno Sipilä, KHT.

Yhtiön hallituksen valitsee yhtiöjärjestyksen mukaan yhtiön yhtiökokous. Hallitus valitsee keskuudestaan puheenjohtajan ja nimittää yhtiön toimitusjohtajan.

HALLITUKSEN ESITYS TILIKAUDEN TULOKSEN KÄSITTELYSTÄ

Konsernin ja emoyhtiön vapaiden omien pääomien ollessa negatiiviset, ei konsernissa eikä emoyhtiössä ole tilinpäätöshetkellä voitonjakokelpoisia varoja.

Hallitus esittää yhtiökokoukselle, että tilikaudelta 2003 ei jaeta osinkoa ja että yhtiön voitto kirjataan taseen voittovaratilille.

KONSERNIN RAKENNE

QPR Software Oyj toimii QPR-konsernin emoyhtiönä. QPR-konserniin kuului vuoden 2003 lopussa emoyhtiön lisäksi QPR Software AB Ruotsista, QPR Software Inc. USA:sta ja QPR Services Oy (aiemmin QPR Business Games Oy). Vuoden lopussa aktiivinen liiketoiminta keskittyi lähes kokonaan emoyhtiöön. QPR Services Oy myi yrityspelliiketoimintansa MBO-kaupalla tammikuun 2003 lopussa.

OSAKKEET JA OSAKKEENOMISTAJAT

QPR Software Oyj:n osake noteerataan Helsingin Pörssin NM-listalla (kaupankäynti-tunnus QPR1V). Helsingin Pörssi päätti 17.02.2003 siirtää QPR Software Oyj:n osakkeen tarkkailulistalle, koska listalleottoedellytysten ja listayhtiön hallinnolle asetettavien vaatimusten täyttymisestä ei voitu varmistua (kts edelleen 'Tilikauden jälkeiset tapahtumat').

Yhtiöllä on yksi osakesarja ja jokaisella osakkeella on yksi ääni ja yhtäläinen oikeus osinkoon. Osakkeen kirjanpidollinen vasta-arvo on 0,11 EUR. Pörssierän suuruus on 200 kappaletta. Osakkeet on liitetty Suomen Arvopaperikeskuksen pitämään arvo-osuus-järjestelmään.

OSAKEPÄÄOMAN KOROTUKSET 1.1.2003 – 31.12.2003

Rekis-teröity	Toimenpide	Uusia osakkeita kpl	Uusi osake-määrä	Osake-pääoman korotus, euroa	Uusi osake-pääoma, euroa	Uusi ylikurssi-rahasto, euroa
10.12.03	Uusmerkintä ¹	650 000	11.026.356	71.500	1.212.899,16	3.101.835,69
31.12.03	Uusmerkintä ²	400 000	11.426.356	44.000	1.256.899,16	3.257.835,69

¹ Optio-ohjelmaan 2003/I perustuen

² Suunnattu institutionaalisille sijoittajille

RAHOITUSJÄRJESTELY 2003 JA YHTIÖKOKOUKSEN 22.07.2003 PÄÄTÖKSET

Yhtiökokous hyväksyi 22.7.2003 yhtiön taloudellisen tilanteen ja likviditeetin parantamiseksi toteutettuun Rahoitusjärjestelyyn 2003 liittyen yhtiölle ehdotuksen mukaisen uuden optio-ohjelman (Optio-ohjelma 2003/I), jonka perusteella lainanantajien merkittäväksi tarjottiin yhteensä enintään 1.125.000 optio-oikeutta. Optio-oikeudet oikeuttavat merkittävään vastaavan määrän yhtiön osakkeita. Optio-ohjelman perusteella on tilikauden loppuun mennessä merkitty yhteensä 650.000 osaketta 247.000 euron merkintähinnalla.

Ohjelmaan kuulunut lainajärjestely oli suuruudeltaan 450.000 euroa, minkä lisäksi yhtiö myi samassa yhteydessä 5.000 kpl Mawell Oy:n osakkeita 165.000 euron kauppahinnalla ja tarjosi ostajalle samalla osto-option 6.000 Mawell Oy:n osakkeeseen kauppahinta-arvoltaan 198.000 euroa.

Sekä optio-ohjelmaan 2003/I että edellämainittuun Mawell Oy:n osakkeiden kauppaan osallistui myös yhtiön lähipiiriin kuuluvia tahoja.

Edelleen yhtiökokous hyväksyi yhtiölle toisen optio-ohjelman (Optio-ohjelma 2003/II), jonka mukaan QPR Software Oyj:n ja sen konserniyhtiöiden palveluksessa kulloinkin oleville, toimitusjohtajalle, hallituksen ja johtoryhmän jäsenille, konsernin avainhenkilöille ja muille lähipiiriin kuuluville sekä yhtiön kokonaan omistamalle tytäryhtiölle annetaan optio-oikeuksia yhteensä enintään 259.408 kappaletta. Optio-oikeudet oikeuttavat merkittävään vastaavan määrän yhtiön osakkeita. Tilikauden aikana optioista suunnattiin hallituksen jäsenille ja toimitusjohtajalle 170.000 ja 89.408 annettiin yhtiön tytäryhtiölle.

Edelleen sama yhtiökokous päätti yhtiön hallussa olleen yhteensä 270.000 oman option mitätöimisestä siten, että mitätöinnin seurauksena yhtiön yhtiökokouksen 31.8.2000 vahvistama optio-ohjelma "QPR Software Oyj:n optio-oikeudet" ja yhtiökokouksen 9.7.2002 vahvistama optio-ohjelma, "QPR Software Oyj:n optio-ohjelma 2002", mitätöitiin kokonaisuudessaan. Mitätöinnin jälkeen yhtiön osakepääoma ei edellä mainittujen optio-ohjelmien perusteella voi enää nousta ja optio-ohjelmista on näin ollen voimassa vain em. yhtiökokouksen päätösten perusteella liikkeellelasketut optio-ohjelmat.

QPR Software Oyj:n (QPR) ylimääräinen yhtiökokous valtuutti 22.7.2003 yhtiön hallituksen ehdotuksen mukaisesti päättämään yhtiön osakepääoman korottamisesta uusmerkinnällä, antamalla optio-oikeuksia tai ottamalla vaihtovelkakirjalainaa. Valtuutuksen enimmäismääräksi määrättiin 228.270 euroa kuitenkin siten, että annettavien optio-oikeuksien perusteella yhtiön osakepääomaa voidaan korottaa enintään 57.067 eurolla. Valtuutuksen perusteella voidaan laskea liikkeelle enintään 2.075.182 osaketta tai niiden merkintään oikeuttavia arvopapereita ja valtuutus on voimassa 22.7.2004 asti. Yhtiön hallitus toteutti tilikauden aikana valtuutuksen perusteella kahdelle institutionaaliselle sijoittajalle suunnatun osakeannin, jonka yhteydessä uusia osakkeita merkittiin joulukuussa 2003 yhteensä 400.000 kappaletta yhteenlaskettuna 200.000 euron merkintähinnalla.

JOHDON JA HENKILÖSTÖN OPTIO-OHJELMAT

QPR Software Oyj:n hallitus päätti 1.10.2003 ylimääräisen yhtiökokouksen 22.7.2003 antaman valtuutuksen nojalla optio-oikeuksien liikkeeseen laskemisesta ja jakamisesta konsernin henkilöstölle ja QPR Software Oyj:n kokonaan omistamalle tytäryhtiölle, QPR Services Oy:lle.

Optio-oikeuksien määrä on yhteensä 518.790 kappaletta. Konsernin henkilöstölle jaettiin yhteensä 420.000 optio-oikeutta ja QPR Software Oyj:n tytäryhtiölle annettiin loput 98.790 optio-oikeutta annettavaksi myöhemmin konsernin nykyisille tai tuleville henkilöille.

TILANNE TILIKAUDEN LOPUSSA

QPR Software Oyj:n liikkeellelaskettujen osakkeiden lukumäärä on tilikauden päättyessä ja katsauskautella 11.426.356 osaketta. Tämän lisäksi yhtiö on laskenut liikkeelle merkitsijöiden vielä käyttämättä olevia optioita, jotka oikeuttavat yhteensä 1.253.198 osakkeen merkintään, mikä olisi vastannut yhteensä 9,9% yhtiön osakekannasta ja äänimäärästä optioilla tapahtuvan osakemerkinnän jälkeen, seuraavasti:

Yhtiö on laskenut liikkeelle yhtiön hallituksen jäsenten, johdon ja avainhenkilöiden merkitsemiä optioita, jotka oikeuttavat yhteensä 590.000 uuden osakkeen merkintään. Näitä optioita on myös yhtiön tytäryhtiön hallussa annettavaksi yhtiön nykyisen ja tulevan henkilökunnan ja johdon merkittäväksi määrä, joka oikeuttaa enintään 188.198 uuden osakkeen merkintään. Lisäksi yhtiökokouksen 22.7.2003 hyväksynnän

mukaisesti yhtiö on laskenut liikkeelle yhtiön taloudellisen tilanteen ja likviditeetin parantamiseksi toteutetun rahoitusjärjestelyn yhteydessä lainantajien merkitsemiä optioita, jotka oikeuttavat vielä 475.000 uuden osakkeen merkintään.

Yhtiön hallitus voi yhtiökokouksen 22.7.2003 antamien valtuuksien perusteella laskea lisäksi liikkeelle arvopapereita, jotka voivat lisätä yhtiön liikkeellä olevien osakkeiden määrää enintään 1.156.392 osakkeella, mikä olisi 31.12.2003 vastannut yhteensä 9,2% yhtiön osakekannasta ja äänimäärästä liikkeellelaskun jälkeen. Valtuutus on voimassa 22.7.2004 asti.

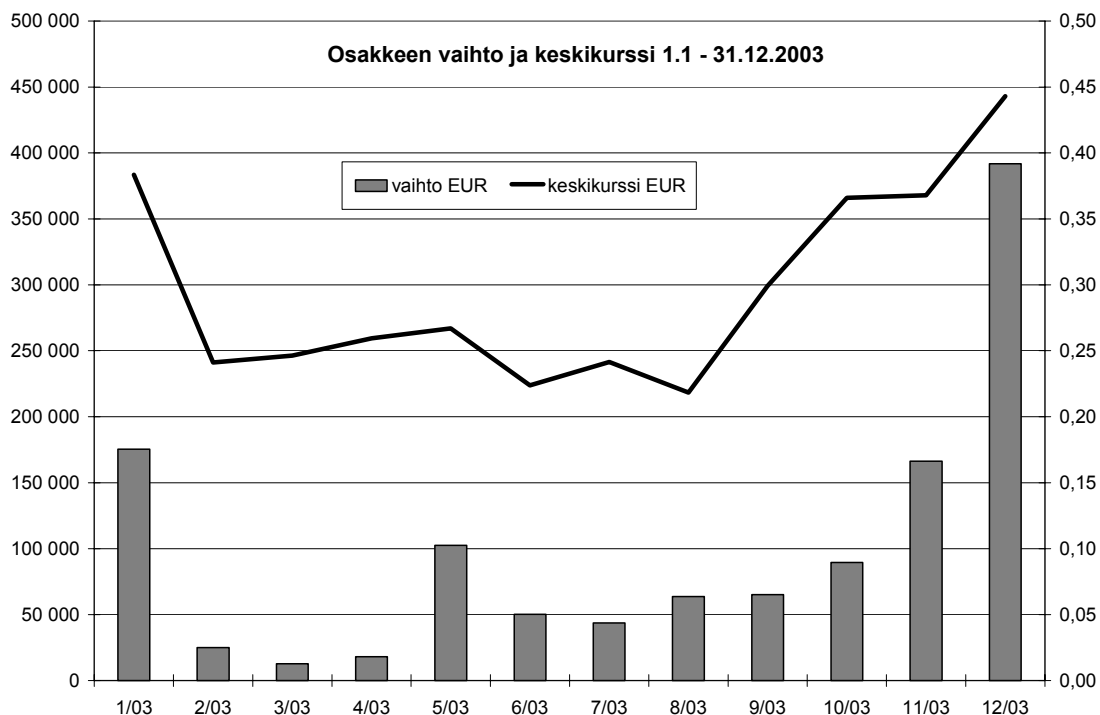
Yhtiön hallituksella ei ole voimassaolevaa valtuutusta omien osakkeiden hankkimiseen tai luovuttamiseen.

OSAKKEEN KURSSIKEHITYS JA VAIHTO

Yhtiön osakkeilla käytiin kauppaa NM-listalla 1.1.-30.12.2003 yhteensä 1,204 MEUR:lla eli keskimäärin 4.817 euroa/kaupankäyntipäivä. Osakevaihto oli yhteensä 3.562.375 osaketta eli keskimäärin 14.250 osaketta/kaupankäyntipäivä.

Osakevaihto vastaa 31,2 % koko osakekannasta ja keskimääräinen kauppahinta oli 0,34 euroa/osake. Osakekannan markkina-arvo tilikauden lopussa päätöskurssilla 0,50 euroa/osake oli noin 5,71 MEUR.

Seuraavassa kaaviossa esitetään osakevaihdon ja keskipurssin kehitys tilikauden ajalta.



OSAKKEENOMISTUS

Osakkeenomistuksen jakautuminen suuruusluokittain 31.12.2003

Yhtiöllä oli tilikauden lopulla yhteensä 599 osakkeenomistajaa. Omistus jakautui seuraavasti:

Osakkeiden Lukumäärä	Omistuksia	%	Osakkeiden Lukumäärä	%
1 - 500	228	38,06	48.576	0,43
501 - 1.000	100	16,69	86.031	0,75
1.001 - 5.000	150	25,04	421.856	3,69
5.001 - 10.000	44	7,35	352.962	3,09
10.001 - 50.000	49	8,18	1.116.308	9,77
50.001 - 100.000	11	1,84	726.466	6,36
100.001 - 2.795.714	17	2,84	8.674.157	75,91
Yhteensä	599		11.426.356	

Osakkaista 23 (3,84%) oli ulkomaalaisia, omistaen yhteensä 128.396 (1,12%) osaketta.

Osakkeenomistuksen jakautuminen ryhmittäin 31.12.2003

	%-osuus omistajista	%-osuus osakkeista ja äänimäärästä
Yksityiset yritykset	8,51 %	22,84 %
Rahoitus- ja vakuutuslaitokset	0,33 %	4,43 %
Julkisyhteisöt	0,17 %	0,54 %
Voittoa tavoittelemattomat yhteisöt	0,17 %	0,21 %
Kotitaloudet	86,98 %	70,86 %
Ulkomaiset omistajat	3,84 %	1,12 %
	100,0%	100,0%

Suurimmat osakkeenomistajat 13.02.2004

	Osakkeita kpl	%-osuus osakkeista ja äänimäärästä
Antti Kosunen	2 795 714	24,5 %
Vesa-Pekka Leskinen + Kauppamainos Oy	711 400 647 700	6,2 % 5,7 %
Yhteensä	1 359 100	11,9 %
Jouko Pelkonen + Pohjolan Rahoitus Oy	419 200 579 867	3,7 % 5,1 %
Yhteensä	999 067	8,7 %
Päivi Marttila	594 674	5,2 %
Kari Junkkonen	512 016	4,5 %
Fortel Invest Oy	457 498	4,0 %
Esa Pääkkönen	246 054	2,2 %
Fides New Media, sij.rahasto	230 000	2,0 %
Innocap Oy Ab	229 660	2,0 %
Promotion Bridge I Ky	225 000	2,0 %
Muut osakkeenomistajat	3 777 573	33,1 %
Yhteensä	11 426 356	100,0 %

Yhtiöllä ei ole hallintarekisteröityjä osakkeenomistajia. Yhtiön hallussa ei ole omia osakkeita. Yhtiön suurimpien osakkeenomistajien tai heidän lähipiirinsä hallussa on lisäksi eri optio-ohjelmien perusteella liikkeellelaskettuja optioita, jotka oikeuttavat merkitsemään yhtiön osakkeita seuraavasti:

<i>Osakas</i>	<i>Optioita kpl</i>
Antti Kosunen	50.000
Vesa-Pekka Leskinen	130.000
Innocap Oy Ab / Timo Tirkkonen	155.000
Kari Junkkonen	7.500

Johdon osakkeenomistus

QPR Software Oyj:n hallituksen jäsenet ja toimitusjohtaja lähipiireineen omistivat 31.12.2003 yhteensä 1.943.342 QPR Software Oyj:n osaketta, mikä vastasi 17,0 prosenttia yhtiön osakkeista ja niiden tuottamasta äänimäärästä. Osakemäärät sisältävät omat, alaikäisten lasten ja määräysvaltayhteisöjen omistukset.

Hallituksen jäsenillä ja toimitusjohtajalla (lähipiireineen) oli 31.12.2003 omistuksessaan yhteensä 595.000 kappaletta vuonna 2003 liikkeellelaskettuja optio-oikeuksia. Näiden optio-oikeuksien nojalla he voivat merkitä enintään 595.000 osaketta, mikä olisi 31.12.2003 vastannut 4,9 prosenttia yhtiön osakekannasta ja äänimäärästä optioilla tapahtuvan osakemerkinnän jälkeen.

TILIKAUDEN JÄLKEISET TAPAHTUMAT

Molempien tilikauden aikana järjestettyjen suunnattujen osakeantien tultua rekisteröidyksi, otettiin niiden yhteydessä liikkeellelasketut osakkeet yhteensä 1.050.000 kappaletta, kaupankäynnin kohteeksi 14.01.2004 Helsingin Pörssissä. Kaupankäynnin kohteena olevien osakkeiden määrä nousi näin 11.426.356 osakkeeseen.

QPR Software Oyj jätti 29.1.2004 Helsingin pörssille hakemuksen koskien yhtiön osakkeen poistamista tarkkailulistalta, sillä QPR:n käsityksen mukaan ei enää ollut tarvetta kiinnittää markkinoiden huomiota yhtiötä koskevaan seikkaan tai toimenpiteeseen, pitämällä yhtiön osaketta tarkkailulistalla. QPR Software Oyj:n osake poistettiin tarkkailulistalta 29.1.2004, koska yhtiön listalleottoedellytyksissä ollut merkittävä puute oli poistunut.

TULEVAISUUDEN NÄKYMÄT

Vuoden 2004 alussa QPR-konsernin kulurakenne on selvästi keveämpi kuin edellisen vuoden alussa ja yhtiön reagointikyky toimintaympäristöönsä nähden on selvästi paremmalla tasolla. Myös yhtiön taloudelliset resurssit ja kyky yhtiön talouden ohjaamiseen on tällä hetkellä aiempaa parempi. Tämänhetkisen markkinatilanteeseen perustuen hallitus arvioi ohjelmistoliiketoiminnan liikevaihdon yltävän vuoden 2004 ensimmäisellä neljänneksellä 1,3–1,5 MEUR kun se tilikauden 2003 vastaavalla ajanjaksolla oli 1,346 MEUR. Konsernin liikutuksen ensimmäiseltä neljännekseltä arvioidaan muodostuvan positiiviseksi.

Koko vuoden 2004 osalta arvioidaan nykyisen liiketoiminnan kasvun jatkuvan tasaisesti. Viime aikoina toteutunutta taloudellista kasvua merkittävämpi kasvu tulisi kuitenkin edellyttämään laajempien sopimuskokonaisuuksien syntymistä QPR:n potentiaalisten yhteistyökumppanien kanssa. Yhtiön hallituksen käsityksen mukaan QPR:n ohjelmistoliikevaihdon kasvu tulee tämänhetkisen käsityksen perusteella olemaan vuoden 2004 aikana vuositasolla noin 20–40 %. Konsernin tuloksen ennakoidaan tämän perusteella muodostuvan selvästi positiiviseksi.

TULOSLASKELMA

(1 000 euroa)

	Viite	Konserni		Emoyhtiö	
		2003	2002	2003	2002
Liikevaihto	1-3)	5 166	8 728	4 527	7 733
Osuus osakkuusyriyten tuloksista		-144	-178		
Liiketoiminnan muut tuotot	4)	1 327	501	682	967
Materiaalit ja palvelut	5)	461	341	365	356
Henkilöstökulut	6)	2 855	4 946	2 766	4 375
Poistot ja arvonalentumiset	7)	212	740	207	726
Liiketoiminnan muut kulut		2 022	6 413	1 806	5 649
		5 550	12440	5 144	11 106
Liiketulos		800	-3 390	65	-2 406
Rahoitustuotot ja -kulut	8)	-613	-2 385	-441	-2 399
Tulos ennen satunnaiseriä ja veroja		188	-5 775	-376	-4 806
Satunnaiset tuotot	9)	540	0	540	0
Tulos ennen veroja		727	-5 775	164	-4 806
Välittömät verot		-18	-41	-18	-37
Vähemmistön osuus		0	20		
Tilikauden tulos		709	-5 795	145	-4 843

TASE
(1 000 euroa)

	Viite	Konserni		Emoyhtiö	
		2003	2002	2003	2002
VASTAAVAA					
Pysyvät vastaavat	10)				
Aineettomat hyödykkeet		301	469	301	469
Aineelliset hyödykkeet		123	187	110	147
Osuudet saman konsernin yrityksissä				185	185
Osuudet osakkuusyrityksissä		423	1112	754	1 367
Muut sijoitukset		5	5	5	5
Pysyvät vastaavat yhteensä		852	1 773	1 355	2 173
Vaihtuvat vastaavat					
Pitkäaikaiset saamiset	11)	1 221	262	821	68
Lyhytaikaiset saamiset	12)	1 947	3 127	2 464	3 696
Rahat ja pankkisaamiset		410	270	349	183
Vaihtuvat vastaavat yhteensä		3 578	3 659	3 634	3 947
Vastaavaa yhteensä		4 430	5 433	4 989	6 120
VASTATTAVAA					
Oma pääoma	13)				
Osakepääoma		1 257	1 141	1 257	1 141
Ylikurssirahasto		3 258	2 926	3 258	2 926
Vararahasto		22	22	0	0
Edellisten tilikausien tulos		-4 473	1 177	-3 132	1 710
Tilikauden tulos		709	-5 795	145	-4 843
Pääomalainat		486	486	486	486
Oma pääoma yhteensä		1 259	-43	2 014	1 421
Vieras pääoma	14)				
Pitkäaikainen vieras pääoma		102	565	102	565
Lyhytaikainen vieras pääoma		3 069	4 911	2 873	4 134
Vieras pääoma yhteensä		3 171	5 475	2 975	4 699
Vastattavaa yhteensä		4 430	5 433	4 989	6 120

KONSERNIN RAHOITUSLASKELMA
(1 000 euroa)

	2003	2002
Liiketoiminnan rahavirta		
Liiketulos	800	-3 390
Suunnitelman mukaiset poistot	212	740
Muut tuotot ja kulut, joihin ei liity maksua	99	2 837
Rahoituserät	-613	-862
Verot	-18	-41
Rahavirta ennen käyttöpääoman muutosta	480	-715
Käyttöpääoman muutos		
Lyhytaikaisten korottomien liikesaamisten muutos	1 176	-1 060
Lyhytaikaisten korottomien velkojen muutos	-1 859	-291
Liiketoiminnan pitkäaikaisten saamisten ja velkojen muutos	-419	239
Käyttöpääoman muutos yhteensä	-1 102	-1 112
Liiketoiminnan rahavirta	-623	-1 826
Investointien rahavirta		
Investoinnit aineellisiin ja aineettomiin hyödykkeisiin	20	-130
Sijoitukset osakkuusyhtiöihin	-109	0
Sijoitusten luovutustulot	693	0
Aineellisten ja aineettomien hyödykkeiden luovutustulot	0	95
Lainasaamisten lisäys	0	0
Lainasaamisten takaisinmaksu	0	0
Investointien rahavirta	604	-36
Rahoituksen rahavirta		
Pitkäaikaisten lainojen nostot	471	1 200
Pitkäaikaisten lainojen takaisinmaksut	-916	-370
Vähemmistöosuuden lisäys	0	20
Pääomalainojen nostot	0	274
Maksullinen osakeanti	447	1 276
Maksetut osingot	0	-699
Muuntoerot	156	163
Rahoituksen rahavirta	158	1 865
Laskelman mukainen rahavarojen muutos	139	3
Rahavarat tilikauden alussa	270	268
Rahavarat tilikauden lopussa	410	270

EMOYHTIÖN RAHOITUSLASKELMA
(1 000 euroa)

	2003	2002
Liiketoiminnan rahavirta		
Myynnistä saadut maksut	4 659	7 301
Liiketoiminnan muista tuotoista saadut maksut	605	219
Maksut liiketoiminnan kuluista	-5 580	-7 616
Liiketoiminnan rahavirta ennen rahoituseriä ja veroja	-316	-96
Maksetut korot ja maksut muista liiketoiminnan rahoituskuluista	-269	-401
Maksetut välittömät verot	-331	-495
Rahavirta ennen satunnaisia eriä	-917	-992
Liiketoiminnan satunnaisista eristä johtuva rahavirta (netto)	0	0
Liiketoiminnan rahavirta	-917	-992
Investointien rahavirta		
Investoinnit aineellisiin ja aineettomiin hyödykkeisiin	-2	-101
Sijoitusten luovutustulot	693	91
Investoinnit muihin sijoituksiin	-109	-199
Lainasaamiset	454	-452
Saadut korot investoinneista	0	0
Investointien rahavirta	1 036	-661
Rahoituksen rahavirta		
Maksullinen osakeanti	447	1 276
Lyhytaikaisten lainojen nostot	450	0
Lyhytaikaisten lainojen takaisinmaksut	-606	-217
Pitkäaikaisten lainojen nostot	21	1 474
Pitkäaikaisten lainojen takaisinmaksut	-265	-153
Maksetut osingot	0	-699
Rahoituksen rahavirta	47	1 682
Laskelman mukainen rahavarojen muutos	166	29
Rahavarat tilikauden alussa	183	154
Rahavarat tilikauden lopussa	349	183

KONSERNITILINPÄÄTÖKSEN LAADINTAPERIAATTEET

QPR Software Oyj (Y-tunnus 0832693-7) on QPR-konsernin emoyhtiö. Yhtiön kotipaikka on Helsinki. Konsernitilinpäätöksen jäljennökset ovat saatavissa osoitteesta QPR Software Oyj, Sörnäisten Rantatie 27A, 00500 Helsinki.

Konsolidointi

Konsernitilinpäätöksen laajuus

Konsernitilinpäätökseen on yhdistelty emoyhtiö QPR Software Oyj sekä kaikki tytäryritykset: QPR Services Oy, QPR Software Ab ja QPR Software, Inc. Ulkomaisten konserniyhtiöiden tilinpäätökset on muunnettu Suomen laskentakäytännön mukaisiksi.

Konsernitilinpäätökseen on yhdistelty osakkuusyhtiö QPR CostControl BV:n tilinpäätöstiedot. QPR CostControl BV:n tilinpäätöksessä on noudatettu paikallisia säännöksiä.

Sisäiset liiketapahtumat ja katteet

Yhdistelyssä on eliminoitu konserniyhtiöiden väliset tuotot ja kulut, sisäiset katteet ja voitonjako, keskinäiset saamiset ja velat sekä keskinäinen osakkeenomistus.

Keskinäinen osakkeenomistus

Konserniyhtiöiden keskinäisen osakeomistuksen eliminoinnissa on käytetty hankintamenomenetelmää, jonka mukaisesti tytäryhtiöiden osakkeiden hankintahinta on eliminoitu näiden hankintahetken taseen mukaista omaa pääomaa vastaan.

Tilikauden 2000 aikana hankittujen tytäryhtiöiden hankintamenon ja hankittua osuutta vastaavan oman pääoman ero on kirjattu vuoden 2000 konsernitilinpäätöksessä tilikaudella 1999 syntyneen konserniliikearvon vähennykseksi. Jäljelle jäänyt konserniliikearvo on poistettu tilikauden 2000 aikana.

Osakkuusyrittukset

Osakkuusyrittus QPR CostControl BV:n tilinpäätöstiedot on yhdistelty konsernitilinpäätökseen pääomaosuusmenetelmää käyttäen. Konsernin omistuosuuden mukainen osuus osakkuusyhtiön tuloksesta on esitetty tuloslaskelmassa omana eränä. Konsernin omistuosuutta vastaava määrä osakkuusyhtiön taseeseen aktivoitua sisäisestä

katteesta ja katteen muutoksesta tilikauden aikana on vähennetty konsernitilinpäätöksessä.

Konsernitilinpäätöksen vertailukelpoisuus

Seuraavat seikat vaikuttavat konsernitilinpäätöksen vertailukelpoisuuteen edelliseen tilikauteen verrattuna:

QPR Software myi yrityspeliiketoimintansa MBO-kaupalla 30.1.2003, kun se tilikauden 2002 oli osa konsernin liiketoimintaa. Liiketoimintakaupan tulosvaikutus konsernitasolla tilikaudella 2003 oli 1.200.000 euroa ja liiketoimintakaupan tulo kirjattiin tilikaudella 2003 liiketoiminnan muihin tuottoihin. Konsernin yrityspeliiketoiminnan liikevaihto tilikaudella 2003 oli 459.830 euroa, kun se tilikaudella 2002 oli 2.759.492 euroa.

Vuoden 2003 tilinpäätökseen tehtiin 540 000 euron määräinen laskennallisen verosaamisen osittainen kirjaaminen ja tulouttaminen. QPR Software Oyj:n emoyhtiön vahvistetut tappiot tilikaudelta 2002 olivat 4.203.792 euroa.

Tilikaudella 2003 liiketoiminnan muihin kuluihin ei ole kirjattu alaskirjauksia myyntisaamisista kun tilikaudella 2002 liiketoiminnan muihin kuluihin sisältyi 2.697.290 EUR alaskirjaus myyntisaamisista.

Tilikaudella 2003 ei ole tehty alaskirjauksia kohdistuen osakkuusyhtiöiden osakkeisiin, kun tilikaudella 2002 tehtiin 1.097.000 euron alaskirjaus osakkuusyhtiö Mawell Oy:n osakkeista ja 424.991 euron alaskirjaus osakkuusyhtiö QPR CostControl BV:n osakkeista.

Tilikaudella 2002 tehtiin 300.000 euron kertaluontoinen poisto 2001 Mawell Oy:ltä hankitusta SmaCom -teknologiasta. Tilikaudella 2003 ei SmaCom -teknologiasta ole tehty suunnitelmanmukaisista poistoista poikkeavia tase-eränmuutoksia.

Valuuttamääräiset erät

Valuuttamääräiset saamiset ja velat on arvostettu Euroopan keskuspankin 31.12.2003 julkaisemiin kursseihin. Ulkomaisten tytäryhtiöiden tuloslaskelmat on konsolidoitaessa muunnettu euroiksi tilikauden keskikurssiin. Ulkomaisten tytäryhtiöiden taseet on konsolidoitaessa muunnettu euroiksi Euroopan keskuspankin 31.12.2003 julkaisemiin

kurssihin. Syntyneellä muuntoerolla on veloitettu vapaata omaa pääomaa.

Myyntin tuloutus

Sekä emoyhtiön että konsernin liikevaihto koostuu seuraavista myyntituotoista: Ohjelmistolisenssien myynti, ohjelmistopäivitykset ja asiakastuen kattavien ylläpitosopimusten myynti, ohjelmistoihin liittyvien asiantuntijapalveluiden myynti, yrityspeliä myynti ja partner-aloitusmaksut.

Ohjelmistolisenssien myynti on tuloutettu toimituksen yhteydessä. Ylläpituotot on jaksotettu koko sopimusajalle. Asiantuntijapalvelut on tuloutettu palvelun toimituksen jälkeen. Yrityspeliä myynti on kirjattu siten, että yrityspelin myynneistä on tuloutettu 50% laskutuksen yhteydessä pelimateriaalin toimituksen tapahduttua ja 50% varsinaisen pelikierron alkaessa. Partner-aloitusmaksut on tuloutettu partner-sopimukseen liittyvien oikeuksien luovutushetkellä.

Liiketoiminnan muut tuotot

Tilikaudella 2003 konsernin liiketoiminnan muut tuotot koostuivat pääosin yrityspeliäliiketoimintakaupasta tuloutetusta 1.200.000 euron kauppahinnasta. Tämän lisäksi liiketoiminnan muihin tuottoihin kirjattiin Tekes:in emoyhtiölle myöntämiä projektiavustuksia sekä emoyhtiössä konserninsisäisiä veloituksia.

Eläkkeet

Konsernin eläkejärjestelyt ovat kunkin maan paikallisen lainsäädännön mukaisia. Eläkekustannukset on kirjattu suoriteperusteisesti tilikauden kuukausi.

Leasingmaksut

Leasingmaksut on kirjattu vuosikuluiksi ja tulevien vuosien vuokrat on esitetty liitetiedoissa.

Verot

Välittömät verot on kirjattu kussakin konserniyhtiössä paikallisten verosäännösten mukaisen verotettavan tulon perusteella. Emoyhtiön ja konsernin vuoden 2003 tilinpäätökseen on kirjattu 540.000 euron laskennallinen verosaaminen. QPR Software Oyj:n emoyhtiön vahvistetut tappiot tilikaudelta 2002 olivat 4.203.792 euroa.

Aineettomat ja aineelliset hyödykkeet

Aineettomien ja aineellisten hyödykkeiden tasearvot perustuvat alkuperäisiin hankintamenoihin vähennettynä suunnitelman mukaisilla poistoilla. Suunnitelman mukaiset poistot on laskettu tasa-poistoina aineettomien ja aineellisten hyödykkeiden arvioidun taloudellisen pitoajan perusteella.

Aineettomien ja aineellisten hyödykkeiden poistajat ovat seuraavat:

Aineettomat hyödykkeet:	4 - 5 vuotta
Koneet ja kalusto:	4 - 7 vuotta
Liikearvo:	4 vuotta

Tutkimus- ja kehitykseenot

Tuotekehitykseen liittyvät menot on kirjattu kuluksi menojen syntymistilikaudella. Tutkimus- ja kehitysmenoja ei ole aktivoituna taseeseen pitkävaikutteisina menoina.

Sijoitukset osakkuusyhtiöihin

Osakkuusyhtiöosakkeet on arvostettu varovaisuuden periaatteen mukaisesti hankintamenoa tai sitä alhaisempaan todennäköiseen luovutushintaan.

Yhtiö myi tilikauden 2003 aikana koko omistusosuutensa aiemmassa osakkuusyhtiössään Mawell Oy:ssä. Osakekaupoilla ei ollut yhtiölle tulosvaikutusta.

TALOUDELLISTA KEHITYSTÄ KUVAAVAT TUNNUSLUVUT 1999 – 2003

	1999	2000	2001	2002	2003
Liikevaihto (T€)	2 390	8 019	12 417	8 728	5 166
Liiketulos (T€)	212	832	2 909	-3 390	800
% liikevaihdosta	8,9%	10,4%	23,4%	-38,8%	15,5%
Tulos ennen satunnaiseriä (T€)	163	700	2 914	-5 775	188
% liikevaihdosta	6,8%	8,7%	23,5%	-66,2%	3,6%
Tulos ennen tilinpäätössiirtoja ja veroja (T€)	163	185	2 530	-5 775	727
% liikevaihdosta	6,8%	2,3%	20,4%	-66,2%	14,1%
Tilikauden tulos (T€)	161	-179	1 965	-5 795	709
% liikevaihdosta	6,7%	-2,2%	15,8%	-66,4%	13,7%
Oman pääoman tuotto, %	35,1%	11,8%	62,6%	-290,9%	138,3%
Sijoitetun pääoman tuotto, %	14,5%	34,9%	67,1%	-89,2%	35,4%
Omavaraisuusaste, %	13,8%	42,2%	49,7%	-12,3%	20,7%
Nettovelkaantumisaste	260,9%	13,1%	21,4%	-391,8%	192,4%
Bruttoinvestoinnit käyttöomaisuuteen (T€)	1 689	-13	2 631	973	98
% liikevaihdosta	70,6%	-0,2%	21,2%	11,2%	1,9%
Tutkimus- ja kehityksenmenot (T€)	1 207	1 806	2 040	2 434	1 085
% liikevaihdosta	50,5%	22,5%	16,4%	27,9%	21,0%
Henkilöstö keskimäärin	35	87	100	113	54

OSAKEKOHTAISET TUNNUSLUVUT 1999 – 2003

	1999	2000	2001	2002	2003
Tulos/osake, euro	0,03	0,02	0,22	-0,56	0,02
- laimennettu	-	-	-	-	0,02
Oma pääoma/osake, euro	0,11	0,26	0,45	-0,05	0,07
Osinko/osake, euro	-	-	0,07	0,00	0,00
Osinko/tulos, %	-	-	31,3%	0,0%	0,0%
Efekttiivinen osinkotuotto, %	-	-	-	0,0%	0,0%
Hinta/voitto -suhde (P/E-luku)	-	-	-	-0,8	-
Osakkeen kurssikehitys					
Keskikurssi, euro	-	-	-	1,42	0,34
Alin kurssi, euro	-	-	-	0,40	0,20
Ylin kurssi, euro	-	-	-	2,48	0,54
Kurssi 31.12., euro	-	-	-	0,45	0,50
Osakekannan markkina-arvo 31.12., 1 000 EUR	-	-	-	4 669	5 713
Osakkeen vaihdon kehitys					
Osakkeiden vaihto milj.kpl	-	-	-	1 461	3 562
Vaihto % koko osakekannasta	-	-	-	14,1%	31,2%
Osakkeiden osakeantioikaistun lukumäärän painotettu keskiarvo, 1 000 kpl	4 913	8 987	9 990	10 328	10 414
- laimennettu	-	-	-	-	10 416
Osakkeiden lukumäärä 31.12., 1 000 kpl	4 913	9 990	9 990	10 376	11 426
- laimennettu	-	-	-	-	11 556

TUNNUSLUKUJEN LASKENTAKAAVAT**Oman pääoman tuotto, %:**

$\frac{\text{Voitto tai tappio ennen satunnaisia eriä} - \text{verot} \times 100}{\text{Oma pääoma} + \text{vähemmistöosuus (tilikauden keskiarvo)}}$

Sijoitetun pääoman tuotto, %:

$\frac{\text{Voitto tai tappio ennen satunnaisia eriä} + \text{korkokulut ja muut rahoituskulut} \times 100}{\text{Taseen loppusumma} - \text{korottomat velat (tilikauden keskiarvo)}}$

Omavaraisuusaste, %:

$\frac{\text{Oma pääoma} + \text{vähemmistöosuus} \times 100}{\text{Taseen loppusumma} - \text{saadut ennakot}}$

Nettovelkaantumisaste, %:

$\frac{\text{Korolliset velat} - \text{rahat, pankkisaamiset ja rahoitusarvopaperit} \times 100}{\text{Oma pääoma} + \text{vähemmistöosuus}}$

Tulos/osake, euro:

$\frac{\text{Tulos ennen satunnaisia eriä} - \text{verot} -/+ \text{vähemmistöosuus}}{\text{Osakkeiden keskimääräinen osakeantioikaistu lukumäärä tilikauden aikana}}$

Oma pääoma/osake, euro:

$\frac{\text{Oma pääoma}}{\text{Osakkeiden osakeantioikaistu lukumäärä tilinpäätöspäivänä}}$

Osinko/osake, euro:

$\frac{\text{Tilikaudelta jaettu osinko}}{\text{Osakkeiden osakeantioikaistu lukumäärä tilinpäätöspäivänä}}$

Osinko/tulos, %:

$\frac{\text{Osakekohtainen osinko} \times 100}{\text{Osakekohtainen tulos}}$

Efekttiivinen osinkotuotto, %:

$\frac{\text{Osakeantioikaistu osakekohtainen osinko} \times 100}{\text{Osakeantioikaistu pörssikurssi 31.12.}}$

Hinta/voitto –suhde (P/E-luku):

$\frac{\text{Osakeantioikaistu pörssikurssi 31.12.} \times 100}{\text{Osakeantioikaistu osakekohtainen tulos}}$

Osakekannan markkina-arvo:

(Osakkeiden lukumäärä – omat osakkeet) * tilinpäätöspäivän pörssikurssi osakelajeittain

Osakkeiden vaihto, % osakekannasta:

$\frac{\text{Pörssivaihto (kpl)} \times 100}{\text{Liikkeellä oleva keskimääräinen osakemäärä}}$

Quick ratio

$\frac{\text{Vaihtuvat vastaavat} - \text{vaihto-omaisuus}}{\text{Lyhytaikainen vieras pääoma} - \text{saadut ennakot}}$

TULOSLASKELMAA KOSKEVAT LIITETIEDOT

	Konserni 2003	Konserni 2002	Emoyhtiö 2003	Emoyhtiö 2002
1. Liikevaihto markkina-alueittain				
Kotimaan myynti	1 706 825	3 903 391	1 595 281	3 736 427
Myynti konserniyhtiöille	0	0	215 796	468 882
Ulkomaat	3 459 459	4 824 404	2 716 110	3 527 975
Liikevaihto yhteensä	5 166 285	8 727 795	4 527 186	7 733 284
2. Liikevaihto liiketoiminta-alueittain (myyntikanavat)				
Partner-myynti				
Aloituskasut	268 195	1 359 504	268 195	1 359 504
Loppuasiakasmyynti	2 189 991	1 554 802	2 189 991	1 554 802
Partner-myynti yhteensä	2 458 186	2 914 306	2 458 186	2 914 306
Suoramyynti	2 708 098	5 813 488	2 069 000	4 818 978
Liikevaihto yhteensä	5 166 285	8 727 795	4 527 186	7 733 284
3. Liikevaihto liiketoiminta-alueittain (asiakkaiden saamat suoritteet)				
Lisenssit ja ylläpito	4 295 162	5 736 867	3 972 920	5 406 300
Asiantuntijapalvelut	411 294	231 436	405 885	231 436
Yrityspeliiliiketoiminta	459 830	2 759 492	148 380	2 095 548
Liikevaihto yhteensä	5 166 285	8 727 795	4 527 186	7 733 284
4. Liiketoiminnan muut tuotot				
Avustustuotot	116 746	354 573	116 746	354 573
Vuokratuotot	0	129 284	0	0
Liiketoiminnan muut tuotot konserniyhtiöiltä	0	0	0	600 000
Yrityspeliiliiketoiminnan kauppahinta	1 200 000	0	480 000	0
Muut liiketoiminnan tuotot	10 560	16 928	85 428	12 125
Liiketoiminnan muut tuotot yhteensä	1 327 306	500 784	682 174	966 698
5. Materiaalit ja palvelut				
Ostot konserniyhtiöiltä	0	0	0	75 000
Ostot osakkuusyrietyksiltä	84 243	166 360	84 243	166 360
Ulkopuoliset palvelut	376 418	174 213	280 573	114 627
Materiaalit ja palvelut yhteensä	460 661	340 573	364 816	355 986
6. Henkilöstökulut ja luontaisedut				
Yhtiön palveluksessa oli tilikauden aikana keskimäärin henkilöä	54	113	53	101
Henkilöstökulut				
Palkat	2 447 796	4 046 229	2 391 695	3 572 568
Eläkekulut	356 100	608 002	330 433	561 855
Muut henkilösivukulut	51 608	291 286	44 042	240 234
Henkilöstökulut yhteensä	2 855 504	4 945 517	2 766 170	4 374 657
Johdon palkat ja palkkiot				
Hallituksen jäsenet ja toimitusjohtajat	195 566	184 836	195 566	184 836

	Konserni 2003	Konserni 2002	Emoyhtiö 2003	Emoyhtiö 2002
7. Poistot ja arvonalennukset				
Poistot aineettomista hyödykkeistä	24 616	38 874	24 616	38 874
Poistot muista pitkävaik. menoista	75 000	503 289	75 000	503 289
Poistot liikearvosta	70 420	105 631	70 420	105 631
Poistot koneista ja kalustosta	41 162	91 059	36 086	76 849
Poistot muista aineellisista hyödykkeistä	755	1 563	755	1 563
Poistot ja arvonalennukset yhteensä	211 953	740 416	206 877	726 206
8. Rahoitustuotot ja -kulut				
Rahoitustuotot				
Korkotuotot				
Muut korkotuotot	5 432	8 562	5 213	4 612
Kurssivoitot	0	678	0	254
Korkotuotot yhteensä	5 432	9 240	5 213	4 866
Muut rahoitustuotot	0	80	0	80
Arvonalentumiset				
Osakkuusyritysten osakkeista ³	0	-1 521 991	0	-1 692 250
Muista sijoituksista	0	-1 176	0	0
Arvonalentumiset yhteensä	0	-1 523 168	0	-1 692 250
Rahoituskulut				
Korkokulut	-211 367	-106 134	-179 925	-102 957
Muut rahoituskulut	-135 132	-296 487	-134 064	-296 147
Kurssitappiot	-271 753	-468 479	-132 583	-312 918
Rahoituskulut yhteensä	-618 252	-871 100	-446 572	-712 021
Rahoitustuotot ja -kulut yhteensä	-612 820	-2 384 947	-441 359	-2 399 325
9. Satunnaiset erät				
Satunnaiset tuotot				
Laskennallinen verosaaminen	540 000	0	540 000	0
Satunnaiset tuotot yhteensä	540 000	0	540 000	0

³ 1 097 000 EUR Mawell Oy:n osakkeista ja 424 991 EUR (konserni) / 595 250 EUR (emoyhtiö) QPR CostControl BV:n osakkeista

TASEEN VASTAAVIA KOSKEVAT LIITETIEDOT

10. Pysyvien vastaavien muutokset	Konserni 2003	Konserni 2002	Emoyhtiö 2003	Emoyhtiö 2002
Aineettomat hyödykkeet				
Aineettomat oikeudet				
Hankintameno 1.1.	214 034	160 947	193 675	140 588
Lisäykset	2 047	53 087	2 047	53 087
Hankintameno 31.12.	216 081	214 034	195 722	193 675
Kertyneet poistot 1.1.	115 571	76 697	95 212	56 338
Tilikauden poisto	24 616	38 874	24 616	38 874
Kertyneet poistot 31.12.	140 187	115 571	119 828	95 212
Kirjanpitoarvo 31.12.	75 894	98 463	75 894	98 463
Liikearvo				
Hankintameno 1.1.	422 523	422 523	422 523	422 523
Lisäykset	0	0	0	0
Hankintameno 31.12.	422 523	422 523	422 523	422 523
Kertyneet poistot 1.1.	352 103	246 472	352 103	246 472
Tilikauden poisto	70 420	105 631	70 420	105 631
Kertyneet poistot 31.12.	422 523	352 103	422 523	352 103
Kirjanpitoarvo 31.12.	0	70 420	0	70 420
Muut pitkävaikutteiset menot				
Hankintameno 1.1.	963 156	963 156	963 156	963 156
Lisäykset	0	0	0	0
Hankintameno 31.12.	963 156	963 156	963 156	963 156
Kertyneet poistot 1.1.	663 156	159 867	663 156	159 867
Tilikauden poisto	75 000	503 289 ⁴	75 000	503 289 ²
Kertyneet poistot 31.12.	738 156	663 156	738 156	663 156
Kirjanpitoarvo 31.12.	225 000	300 000	225 000	300 000
Aineettomat hyödykkeet yhteensä 31.12.	300 894	468 883	300 894	468 883
Aineelliset hyödykkeet				
Koneet ja kalusto				
Hankintameno 1.1.	551 087	568 639	375 028	418 480
Lisäykset	0	77 077	0	47 725
Vähennykset	-22 193	-94 628	0	-91 176
Hankintameno 31.12.	528 894	551 087	375 028	375 028

⁴ Sisältää 300 000 EUR kertaluonteisen poiston SmaCom –teknologiasta.

	Konserni 2003	Konserni 2002	Emoyhtiö 2003	Emoyhtiö 2002
Kertyneet poistot 1.1.	366 867	275 808	230 682	153 833
Tilikauden poisto	41 162	91 059	36 087	76 849
Kertyneet poistot 31.12.	408 029	366 867	266 769	230 682
Kirjanpitoarvo 31.12.	120 865	184 220	108 259	144 346
Muut aineelliset hyödykkeet				
Hankintameno 1.1.	3 017	3 017	3 017	3 017
Tilikauden poisto	-754	0	-754	0
Kirjanpitoarvo 31.12.	2 263	3 017	2 263	3 017
Aineelliset hyödykkeet yhteensä 31.12.	123 128	187 237	110 522	147 363
Sijoitukset				
Osakkeet ja osuudet, konserniyritykset				
Hankintameno 1.1.	0	0	185 000	503 486
Lisäykset	0	0	0	180 000 ⁵
Vähennykset	0	0	0	-498 485
Hankintameno 31.12.	0	0	185 000	185 000
Kirjanpitoarvo 31.12.	0	0	185 000	185 000
Osakkeet ja osuudet, osakkuusyhtiöt				
Hankintameno 1.1.	1 112 404	0	1 366 790	50 000
Lisäykset	90 000	2 634 395	90 000	3 009 040
Vähennykset	-778 881		-702 974	
Arvonlennukset ⁶	0	-1 521 991	0	-1 692 250
Hankintameno 31.12.	423 523	1 112 404	753 816	1 366 790
Kirjanpitoarvo 31.12.	423 523	1 112 404	753 816	1 366 790
Osakkeet ja osuudet, muut				
Hankintameno 1.1.	4 562	5 721	4 562	4 562
Lisäykset	0	0	0	0
Vähennykset	0	0	0	0
Arvonlennukset	0	-1 159	0	0
Hankintameno 31.12.	4 562	4 562	4 562	4 562
Kirjanpitoarvo 31.12.	4 562	4 562	4 562	4 562
Sijoitukset yhteensä 31.12.	428 085	1 116 966	943 378	1 556 352

⁵ Sijoitus QPR Services Oy:n (aiemmin Business Games Oy) osakkeisiin

⁶ 1 097 000 EUR Mawell Oy:n osakkeista ja 424 991 EUR (konserni) / 595 250 EUR (emoyhtiö) QPR CostControl BV:n osakkeista

	Konsernin omistusosuus		Emoyhtiön omistusosuus	
Konserniyritykset				
QPR Software Ab (Halmstad, Ruotsi)		100%		0%
QPR Software, Inc. (San Jose, CA, USA)		100%		100%
QPR Services Oy (Helsinki)		100%		100%
QPR CostControl BV (Huis ter Heide, Hollanti)		32,3%		32,3%
Saamisten erittely	Konserni	Konserni	Emoyhtiö	Emoyhtiö
	2003	2002	2003	2002
11. Pitkäaikaiset saamiset				
Laskennallinen verosaaminen	540 000	0	540 000	0
Myyntisaamiset	455 431	261 955	55 242	68 285
Kauppahintasaaminen	225 643	0	225 643	0
Pitkäaikaiset saamiset yhteensä	1 221 074	261 955	820 885	68 285
12. Lyhytaikaiset saamiset				
Konsernisaamiset	0	0	1 024 082	1 758 095
Myyntisaamiset	1 703 678	2 613 102	1 279 698	1 617 223
Siirtosaamiset	159 748	396 124	137 707	320 615
Muut lyhytaikaiset saamiset	83 584	117 746	22 968	0
Lyhytaikaiset saamiset yhteensä	1 947 010	3 126 972	2 464 455	3 695 932
Siirtosaamiset				
EU-projektien maksujaksotukset	0	147 900	0	147 900
Muut siirtosaamiset	159 748	248 224	137 707	172 715
Siirtosaamiset yhteensä	159 748	396 124	137 707	320 615

TASEEN VASTATTAVIA KOSKEVAT LIITETIEDOT

13. Oma pääoma				
Osakepääoma 1.1.	1 141 399	1 075 344	1 141 399	1 075 344
Rahastoanti	0	23 507	0	23 507
Osakepääoman korotus	115 500	42 548	115 500	42 548
Osakepääoma 31.12.	1 256 899	1 141 399	1 256 899	1 141 399
Ylikurssirahasto 1.1.	2 926 336	1 715 951	2 926 336	1 715 951
Rahastoanti	0	-23 507	0	-23 507
Emissiovoitto	331 500	1 233 892	331 500	1 233 892
Ylikurssirahasto 31.12.	3 257 836	2 926 336	3 257 836	2 926 336
Vararahasto 1.1.	21 851	19 944	0	0
Muuntoero	175	1 907	0	0
Vararahasto 31.12.	22 026	21 851	0	0
Voittovarot 1.1.	-4 618 497	1 715 133	-3 132 471	2 409 545
Siirto varahastoon	0	0	0	0
Osingonjako	0	-699 269	0	-699 269
Tilikauden voitto/tappio	708 914	-5 795 445	145 327	-4 842 746
Muuntoero	145 695	161 084	0	0
Voittovarot 31.12.	-3 763 888	-4 618 497	-2 987 144	-3 132 471

	Konserni 2003	Konserni 2002	Emoyhtiö 2003	Emoyhtiö 2002
Pääomallainat 1.1.	486 000	211 849	486 000	211 849
Lisäys tilikauden aikana	0	274 151	0	274 151
Pääomallainat 31.12.	486 000	486 000	486 000	486 000
Oma pääoma yhteensä 31.12.	1 258 873	-42 911	2 013 591	1 421 264
Voitonjakokelpoiset varat	-3 763 888	-4 618 497	-2 987 144	-3 132 471

Pääomallaina

Emoyhtiöllä on pääomallainaa 486 000 EUR. Pääomallaina I, 211 849 EUR, on nostettu vuonna 2001. Pääomallaina II, 274 151 EUR, on nostettu vuonna 2002.

Pääasialliset lainaehdot ovat seuraavat:

- 1) pääoma, korko ja muu hyvitys saadaan maksaa yhtiön purkautuessa ja yhtiön konkurssissa vain kaikkia muita velkoja huonommalla etuoikeudella
- 2) pääoma saadaan muutoin palauttaa vain, jos yhtiön ja konsernin viimeksi päättyneeltä tilikaudelta vahvistettavan taseen mukaiselle sidotulle omalle pääomalle ja muille jakokelvottomille erille jää täysi kate
- 3) korkoa saadaan maksaa vain, jos maksettava määrä voidaan käyttää voitonjakoon yhtiön ja konsernin viimeksi päättyneeltä tilikaudelta vahvistettavan taseen mukaan.

Pääomallaina I maksetaan takaisin vuosittaisin lyhennyksin kuudessa vuodessa, joista kolme ensimmäistä on lyhennyksistä vapaita. Lainan korko on 3 prosenttiyksikköä alle peruskoron, kuitenkin vähintään 3 prosenttia. Lainan korko on kirjattu tuloslaskelmaan korkokuluihin.

Pääomallaina II maksetaan takaisin yhtä suurin vuosittaisin lyhennyksen kuudessa vuodessa, joista kolme ensimmäistä on lyhennyksistä vapaita. Lainan korko on 1 prosenttiyksikköä alle peruskoron, kuitenkin vähintään 3 prosenttia. Lainan korko on kirjattu tuloslaskelmaan korkokuluihin.

14.Vieraan pääoman erittely	Konserni 2003	Konserni 2002	Emoyhtiö 2003	Emoyhtiö 2002
Pitkäaikainen vieras pääoma				
Lainat rahoituslaitoksilta	93 746	551 249	93 746	551 249
Eläkelainat	7 962	13 278	7 962	13 278
Pitkäaikainen vieras pääoma yhteensä	101 708	564 528	101 708	564 528
Lyhytaikainen vieras pääoma				
Lainat rahoituslaitoksilta	1 303 656	1 285 696	1 303 656	1 285 696
Ostovelat	239 118	578 033	145 372	474 308
Muut lyhytaikaiset velat	165 947	708 254	140 840	630 663
Siirtovelat	661 566	1 212 420	647 244	1 002 169
Eläkelainat	5 311	5 311	5 311	5 311
Saadut ennakot	693 855	1 120 915	569 742	584 482
Konsernivelat	0	0	61 314	151 461
Lyhytaikainen vieras pääoma yhteensä	3 069 453	4 910 630	2 873 479	4 134 090

	Konserni 2003	Konserni 2002	Emoyhtiö 2003	Emoyhtiö 2002
Siirtovelat				
EU-projektimaksut partnereille	97 527	25 184	97 527	25 184
Lomapalkat sos.kuluineen	275 500	424 492	275 500	358 479
Provisiopalkat sos.kuluineen	150 738	147 467	150 738	135 315
Lakisääteisten vakuutusten jaksotus	44 928	120 137	44 928	109 428
Tuloverovelka	0	313 077	0	313 077
Varaus toimintojen lakkauttamisesta	0	121 377	0	0
Muut siirtovelat	92 873	60 687	78 551	60 687
Siirtovelat yhteensä	661 566	1 212 420	647 244	1 002 169

Vastuusitoumukset

Lainat, joiden vakuudeksi annettu yrityskiinnityksiä				
Rahalaitoslainat	1 303 656	1 284 094	1 303 656	1 284 094
- Annetut kiinnitykset	1 392 355	1 391 917	1 337 289	1 337 289
Kiinnitykset yhteensä	1 392 355	1 391 917	1 337 289	1 337 289
Leasingvastuut				
Alkaneella tilikaudella maksettavat	130 903	382 020	130 903	375 797
Myöhemminä vuosina maksettavat	45 463	133 258	45 463	126 371

Konsernilla ja emoyhtiöllä ei ole johdannaisista johtuvia vastuuta.

Päätetyt osakeannit ja optio-oikeuksien liikkeellelaskut

QPR Software Oyj:n hallitus päätti 1.7.2003 yhtiön taloudellisen tilanteen ja likviditeetin parantamiseksi toteutettavasta rahoitusjärjestelystä. Rahoitusjärjestelyyn liittyen yhtiö sai suurimmilta osakkeenomistajiltaan sekä yhtiön lähipiiriin kuuluilta tahoilta 450.000 euron määräisen lainan, jonka yhtiö päätti nostaa.

QPR Software Oyj:n (QPR) ylimääräinen yhtiökokous valtuutti 22.7.2003 yhtiön hallituksen ehdotuksen mukaisesti päättämään yhtiön osakepääoman korottamisesta uusmerkinnällä, antamalla optio-oikeuksia tai ottamalla vaihtovelkakirjalainaa. Valtuutuksen enimmäismääräksi määrättiin 228.270 euroa kuitenkin siten, että annettavien optio-oikeuksien perusteella yhtiön osakepääomaa voidaan korottaa enintään 57.067 eurolla. Valtuutuksen perusteella voidaan laskea liikkeelle enintään 2.075.182 osaketta tai niiden merkintään oikeuttavia arvopapereita.

Yhtiökokous hyväksyi 22.7.2003 yhtiön taloudellisen tilanteen ja likviditeetin parantamiseksi toteutettavaan rahoitusjärjestelyyn liittyen yhtiölle ehdotuksen mukaisen uuden optio-ohjelman (Optio-ohjelma 2003/I), jonka perusteella lainanantajien merkittäväksi tarjottiin yhteensä enintään 1.125.000 optio-oikeutta. Optio-oikeudet oikeuttavat merkitsemään vastaavan määrän yhtiön osakkeita.

Edelleen yhtiökokous hyväksyi yhtiölle toisen optio-ohjelman (Optio-ohjelma 2003/II), jonka mukaan QPR Software Oyj:n ja sen konserniyhtiöiden palveluksessa kulloinkin oleville toimitusjohtajille, hallituksen ja johtoryhmän jäsenille, konsernin avainhenkilöille ja muille lähipiiriin kuuluville sekä yhtiön kokonaan omistamalle tytäryhtiölle annetaan optio-oikeuksia yhteensä enintään 259.408 kappaletta. Optio-oikeudet oikeuttavat merkitsemään vastaavan määrän yhtiön osakkeita.

Yhtiökokous päätti yhtiön hallussa olevien yhteensä 270.000 oman option mitätöimisestä siten, että mitätöinnin seurauksena yhtiön yhtiökokouksen 31.8.2000 vahvistama optio-ohjelma QPR Software Oyj:n optio-oikeudet ja yhtiökokouksen 9.7.2002 vahvistama optio-ohjelma QPR Software Oyj:n optio-ohjelma 2002 mitätöidään kokonaisuudessaan. Mitätöinnin jälkeen yhtiön osakepääoma ei edellä mainittujen optio-ohjelmien perusteella voi enää nousta.

QPR Software Oyj:n hallitus päätti 1.10.2003 ylimääräisen yhtiökokouksen 22.7.2003 antaman valtuutuksen nojalla optio-oikeuksien liikkeeseen laskemisesta ja jakamisesta QPR Software-konsernin henkilöstölle ja QPR Software Oyj:n kokonaan omistamalle tytäryhtiölle, QPR Services Oy:lle.

Optio-oikeuksien määrä on yhteensä 518.790 kappaletta, ja niillä voi merkitä yhteensä 518.790 QPR Software Oyj:n osaketta. Optio-oikeuksista 259.395 merkitään tunnuksella 2003/IIIA ja 259.395 tunnuksella 2003/IIIB.

Osakkeen merkintähinta optio-oikeuksilla 2003/IIIA ja 2003/IIIB on 0,25 euroa osakkeelta. Merkintähintaa alennetaan 1.10.2003 jälkeen ja ennen osakemerkintää päätettävien osinkojen määrällä kunkin osingonjaon täsmäytyspäivänä. Osakkeen merkintähinnan tulee olla vähintään osakkeen kirjanpidollinen vasta-arvo. Osakkeiden merkintäaika on optio-oikeudella 2003/IIIA 30.9.2004 – 31.12.2008 ja optio-oikeudella 2003/IIIB 30.9.2005 – 31.12.2008.

Optio-oikeuksilla kannustetaan henkilöstöä pitkäjänteiseen työntekoon omistaja-arvon kasvattamiseksi. Optio-oikeuksilla pyritään myös sitouttamaan henkilöstöä työnantajaan siten, että työ- tai toimisuhteen päättyessä ennen 30.9.2005, on henkilön tarjottava optio-oikeuksiaan takaisin yhtiölle ilman, että optio-oikeuksiin mahdollisesti kertynyttä arvoa hyvitetäisiin.

QPR Software-konsernin henkilöstölle jaettiin yhteensä 210.000 2003/IIIA-optio-oikeutta ja yhteensä 210.000 2003/IIIB-optio-oikeutta. QPR Software Oyj:n tytäryhtiölle, QPR Services Oy:lle annettiin loput 98.790 2003/III-optio-oikeutta annettavaksi myöhemmin QPR Software-konsernin nykyisille tai tuleville henkilöille.

Edelleen QPR Software Oyj:n hallitus päätti 1.10.2003 antaa ylimääräisen yhtiökokouksen 22.7.2003 liikkeeseen laskemista optio-oikeuksista 2003/II yhtiön toimitusjohtajalle yhteensä 50.000 ja kullekin hallituksen jäsenelle yhteensä 30.000 optio-oikeutta. Annettujen 2003/II-optio-oikeuksien määrä on yhteensä 170.000 kappaletta. Loput 89.408 2003/II-optio-oikeutta on annettu QPR Software Oyj:n tytäryhtiölle, QPR Services Oy:lle.

Optio-oikeuksilla 2003/II voi merkitä yhteensä enintään 259.408 QPR Software Oyj:n osaketta. Osakkeen merkintähinta optio-oikeuksilla 2003/II on 0,30 euroa osakkeelta ja osakkeiden merkintäaika 30.9.2004 - 31.12.2008.

QPR Software Oyj:n optio-ohjelmaan 2003/I liittyvillä optioilla merkittiin 30.11.2003 mennessä yhteensä 650.000 kappaletta yhtiön osaketta, 0,38 euron osakekohtaisella merkintähinnalla, osakkeiden merkintähinnan kokonaisuudessaan ollessa 247.000 euroa. Uudet osakkeet oikeuttavat osinkoon jo tilikaudelta 2003 ja tuottavat muut osakasoikeudet osakepääoman korotuksen tultua rekisteröidyksi kaupparekisteriin 10.12.2003. Optio-ohjelma 2003/I koostuu yhteensä 1.125.000 optio-oikeudesta. Kukaan optio-oikeuttaa sen haltijan merkitsemään yhden QPR Software Oyj:n osakkeen. Vielä käyttämättä olevilla optioilla tehtävien merkintöjen seurauksena yhtiön osakkeiden lukumäärä voi nousta vielä enintään 475.000 osakkeella ja osakepääoma 52.250 eurolla. Osakkeiden merkintähinta loppujen vielä käyttämättömien optio-oikeuksien osalta on 0,42 euroa osakkeelta ja osakkeiden merkintäaika optioiden perusteella päättyy 10.3.2004. Mikäli merkinnät jäljellä olevien optioiden osalta tehdään täysimääräisinä kertyy yhtiölle osakkeiden merkintä-hintana yhteensä 199.500 euroa.

QPR Software Oyj:n hallitus päätti 19.12.2003 ylimääräisen yhtiökokouksen 22.7.2003 antaman valtuutuksen nojalla suunnatusta osakeannista, jossa Fides New Media –niminen sijoitusrahasto, jota hallinnoi Fides Rahastoyhtiö Oy ja Ulkomarkkinat Oy kumpikin merkitsivät 200.000 uutta osaketta, eli yhteensä 400.000 yhtiön osaketta. Osakkeiden merkintähinta osakeannissa oli 0,50 euroa osakkeelta ja yhteenlaskettu merkintähinta oli siten 200.000 euroa. Osakkeiden merkintöjen seurauksena QPR Software Oyj:n osakepääoma nousi yhteensä 44.000 eurolla. Liikkeellelaskettujen osakkeiden osuus yhtiön osakekannasta ja osakkeiden tuottamasta äänimäärästä osakeannin jälkeen oli noin 3,5 prosenttia. Uudet osakkeet oikeuttavat osinkoon jo tilikaudelta 2003 ja tuottavat muut osakasoikeudet osakepääoman korotuksen tultua rekisteröidyksi kaupparekisteriin 31.12.2003. Osakeanti paransi yhtiön likviditeettiä 200.000 eurolla sekä paransi konsernin vakavaraisuutta.

QPR Software Oyj:n vuoden 2003/I optio-ohjelmaan liittyvillä optio-oikeuksilla merkityt 650.000 osaketta sekä suunnatussa annissa merkityt 400.000 osaketta otettiin julkisen kaupankäynnin kohteeksi Helsingin Pörssin NM-listalla yhdessä vanhojen osakkeiden kanssa 14.1.2004 alkaen. Kaupankäynnin kohteena olevien osakkeiden määrä nousi näin 11.426.356 osakkeeseen osakepääoman noustessa 1.256.899 euroon.

Rahoitustarkastus oli 10.12.2003 myöntänyt yhtiölle luvan (n:o 124/271/2003) poiketa velvollisuudesta julkaista listalleottoesite haettaessa pörssilistalle otettavaksi Optio-ohjelman 2003/I nojalla merkittäviä osakkeita sekä 2.1.2004 luvan (n:o 132/271/2003) poiketa velvollisuudesta julkaista listalleottoesite haettaessa pörssilistalle otettavaksi edellä mainitussa suunnatussa osakeannissa merkittäviä osakkeita.

QPR Software Oyj:n liikkeellelaskettujen osakkeiden lukumäärä on tilikauden päättyessä ja katsaushetkellä 11.426.356 osaketta. Tämän lisäksi yhtiö on laskenut liikkeelle yhtiön hallituksen jäsenten, johdon ja avainhenkilöiden merkitsemiä optioita, jotka oikeuttavat yhteensä 590.000 uuden osakkeen merkintään. Näitä optioita on myös yhtiön tytäryhtiön hallussa annettavaksi yhtiön nykyisen ja tulevan henkilökunnan ja johdon merkittäväksi määrä, joka oikeuttaa enintään 188.198 uuden osakkeen merkintään. Lisäksi yhtiökokouksen 22.7.2003 päätöksen mukaisesti yhtiö on laskenut liikkeelle yhtiön taloudellisen tilanteen ja likviditeetin parantamiseksi toteutetun rahoitusjärjestelyn lainanantajien merkitsemiä optioita, jotka oikeuttavat vielä 475.000 uuden osakkeen merkintään. Yhtiön hallitus voi yhtiökokouksen 22.7.2003 antamien valtuuksien perusteella laskea lisäksi liikkeelle arvopapereita, jotka voivat lisätä yhtiön liikkeellä olevien osakkeiden määrää enintään 1.156.392 osakkeella. Valtuutus on voimassa 22.7.2004 asti.

Arvopaperimarkkinalain 2 luvun 10 § mukaiset ilmoitukset omistusosuuksien muutoksista

Yhtiö vastaanotti tilikauden 2003 aikana sekä 16. helmikuuta 2004 mennessä seuraavat arvopaperimarkkinalain 2 luvun 9 § mukaiset ilmoitukset yhtiön osakkeen omistajien omistusosuuksien muutoksista, jotka myös arvopaperimarkkinalain 2 luvun 10 § mukaisesti julkistettiin:

8.7.2003 yhtiö tiedotti Jouko Pelkosen ja Pohjolan Rahoitus Oy:n yhteenlasketun omistusosuuden yhtiön osakkeista ja äänimäärästä laskeneen alle 1/10, 9,52%:iin.

2.12.2003 yhtiö tiedotti Vesa-Pekka Leskisen omistusosuuden yhtiön osakkeista ja äänimäärästä nousseen yli 1/20:n, 6,45%:iin. Yhtiö tiedotti edelleen Vesa-Pekka Leskisen ja Kauppamainos Oy:n yhteisen omistusosuuden QPR Software Oyj:n osakkeista ja äänimäärästä nousseen yli 1/10:n 12,33%:iin.

Yhtiö tiedotti 14.1.2004 Antti Kosusen omistusosuuden QPR Software Oyj:n osakkeista ja äänimäärästä laskeneen alle 1/4:n, 24,47%:iin. Yhtiö tiedotti edelleen Vesa-Pekka Leskisen omistusosuuden yhtiön osakkeista ja äänimäärästä nousseen yli 1/20:n, 6,23%:iin. Samalla yhtiö tiedotti Vesa-Pekka Leskisen ja Kauppamainos Oy:n yhteisen omistusosuuden QPR Software Oyj:n osakkeista ja äänimäärästä nousseen yli 1/10:n, 11,89%:iin. Yhtiö tiedotti lopuksi Pohjolan Rahoitus Oy:n omistusosuuden yhtiön osakkeista ja äänimäärästä nousseen yli 1/20:n, 5,16%:iin.

Helsingissä 18. päivänä helmikuuta 2004

QPR Software Oyj

Hallitus

Tilinpäätöksen allekirjoitus

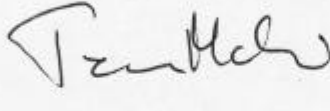
Helsingissä, helmikuun 18 päivänä 2004

QPR Software Oyj

Hallitus




Timo Tirkkonen




Teemu Malmi



Vesa-Pekka Leskinen



Asko Piekkola



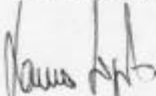
Matti Kanninen
Toimitusjohtaja

Tilinpäätösmerkintä

Tilinpäätös on laadittu hyvän kirjanpitolavan mukaisesti. Suoritetusta tarkastuksesta on tänään annettu tilintarkastuskertomus.

Oulussa, helmikuun 19 päivänä 2004

Ernst & Young Oy
KHT-Yhteisö



Rauno Sipilä
KHT

Käytetyt kirjanpitokirjat

Tasekirja
Päivä- ja pääkirja
Ostoreskontratositteet
Myyntireskontratositteet
Muistiotositteet

sidottuna kirjana
ATK-tulosteina
paperitositteina
paperitositteina
paperitositteina

TILINTARKASTUSKERTOMUS

QPR Software Oyj:n osakkeenomistajille

Olemme tarkastaneet QPR Software Oyj:n kirjanpidon, tilinpäätöksen ja hallinnon tilikaudelta 1.1.2003 – 31.12.2003 Hallituksen ja toimitusjohtajan laatima tilinpäätös sisältää toimintakertomuksen sekä konsernin ja emoyhtiön tuloslaskelman, taseen ja liitetiedot. Suorittamamme tarkastuksen perusteella annamme lausunnon tilinpäätöksestä ja hallinnosta.

Tilintarkastus on suoritettu hyvän tilintarkastustavan mukaisesti. Kirjanpitoa sekä tilinpäätöksen laatimisperiaatteita, sisältöä ja esittämistapaa on tällöin tarkastettu riittävässä laajuudessa sen toteamiseksi, ettei tilinpäätös sisällä olennaisia virheitä tai puutteita. Hallinnon tarkastuksessa on selvitetty emoyhtiön hallituksen jäsenten sekä toimitusjohtajan toiminnan lainmukaisuutta osakeyhtiölain säännösten perusteella.

Lausuntonamme esitämme, että tilinpäätös on laadittu kirjanpitolain sekä tilinpäätöksen laatimista koskevien muiden säännösten ja määräysten mukaisesti. Tilinpäätös antaa kirjanpitolaissa tarkoitettulla tavalla oikeat ja riittävät tiedot konsernin sekä emoyhtiön toiminnan tuloksesta ja taloudellisesta asemasta. Tilinpäätös konsernitilinpäätöksineen voidaan vahvistaa sekä vastuuvapaus myöntää emoyhtiön hallituksen jäsenille sekä toimitusjohtajalle tarkastamaltamme tilikaudelta. Hallituksen esitys tilikauden tuloksen käsittelystä on osakeyhtiölain mukainen.

Oulussa 19. päivänä helmikuuta 2004

ERNST & YOUNG OY

KHT-yhteisö



Rauno Sipilä

KHT