

**PONSSE**

**VUOSIKERTOMUS**

2015





## PONSSE LYHYESTI

### PONSSE

Ponsse Oyj on tavaralajimene-  
telmän metsäkoneiden myyntiin,  
tuotantoon, huoltoon ja tekno-  
logiaan erikoistunut yritys, jonka toimintaa ohjaa aito  
kiinnostus asiakasta ja tämän liiketoimintaa kohtaan.  
Yhtiö kehittää ja valmistaa kestäväen kehityksen mukai-  
sia, innovatiivisia puunkorjuuratkaisuja asiakastarpeiden  
mukaisesti.

Metsäkoneyrittäjä Einari Vidgrén perusti yhtiön  
vuonna 1970, ja yhtiö on koko historiansa ajan ollut  
tavaralajimene-  
telmään perustuvien puunkorjuurat-  
kaisujen edelläkävijä. Tänään perheyhtiö on yli 11 000  
PONSSE-metsäkoneen kokemuksella maailman johtavia  
metsäkonevalmistajia. Ponsseen palveluverkosto kattaa  
40 maata ja 77 % yhtiön liikevaihdosta tulee viennistä.

Ponsseen kotipaikka on Suomessa Vieremällä. Yrityk-  
sen osakkeet noteerataan NASDAQ OMX:n pohjoismai-  
sella listalla.

Kannen kuva: PONSSE Buffalo Kiinan Guangxin maakunnassa.



## SISÄLTÖ

- |    |  |    |  |
|----|--|----|--|
| 2  | Missio, visio ja arvot                                 | 23 | Aluejohtajat ja tytäryhtiöiden toimitusjohtajat 31.12.2015 |
| 4  | Hallituksen puheenjohtajan ja toimitusjohtajan katsaus | 24 | Ponsse OYJ:n hallinnointikoodi                             |
| 5  | Markkinakatsaus  | 29 | Tietoa osakkeenomistajille                                 |
| 8  | Tapahtumia vuoden varrelta                             | 32 | Hallituksen toimintakertomus                               |
| 12 | Maailman nykyaikaisin metsäkonetehdas                  | 38 | Konsernin tilinpäätös (IFRS)                               |
| 14 | Asiakaspalaute ohjaa tuotekehitystä                    | 76 | Emoyhtiön tilinpäätös (FAS)                                |
| 18 | Huoltopalvelut lähellä asiakasta                       | 88 | Osakepääoma ja osakkeet                                    |
| 20 | Hallitus 31.12.2015                                    | 92 | Hallituksen esitys voittovarojen käytöstä                  |
| 22 | Konsernin johtoryhmä 31.12.2015                        | 93 | Tilintarkastuskertomus                                     |
|    |  | 94 | Yhteystiedot   |



## MISSIO

Menestymme asiakkaidemme ja kumppaneidemme kanssa kestävän kehityksen mukaisilla innovatiivisilla puunkorjuun ratkaisuilla.

Ponsse varmistaa korkealaatuisen asiakaspalvelun keskittymällä tavaralajimenetelmän puunkorjuuratkaisuihin. Ratkaisuja haetaan yhdessä asiakkaan kanssa avarakatseisesti ja innovatiivisesti uutta ja parempaa jatkuvasti tavoitellen. Korkeasta tuotteiden ja palveluiden laadusta ja luotettavuudesta ei tingitä missään olosuhteissa.

## VISIO

Olemme toimialan halutuin yhteistyökumppani.

Teemme jatkuvasti ja nopeutuvalla intensiteetillä työtä Ponssen kehittämiseksi, jotta saavutamme johtajuuden tavaralajimenetelmän metsäkoneissa. Jatkuva kehittäminen ja kehittyminen tekevät Ponssesta alansa halutuimman kumppanin. Siksi Ponsse tuotteet ja palvelut valitaan yhä uudestaan, sukupolvesta toiseen.



## ARVOT

### ASIAKASLÄHEISYYS

- Aito kiinnostus asiakasta kohtaan
- Asiakkaan liiketoiminnan tunteminen
- Tavoitettavuus ja nopea reagointi
- Palveluhalu ja asiakkaan hyvä tuki
- Matala organisaatio

**”Käätäntö on paras opettaja. Ja koneitten käyttäjät ovat parraeta asijantuntijoeta. Niitä kannattaa kuunnella ja panna niihin sanomiset tarkasti mieleen.”**  
(Einar Vidgrén, 1943-2010)

Ponsella on aito kiinnostus asiakasta ja hänen liiketoimintaansa kohtaan. Asiakas tunnetaan henkilökohtaisesti, mikä mahdollistaa hänen tarpeidensa tunnistamisen. Matala organisaatio varmistaa, että päätöksentekijät ovat lähellä asiakasta.

### REHELLISYYS

- Toiminnan eettisyys ja korkea moraal
- Luotettavuus
- Mitä luvataan se pidetään, ei anneta katteettomia lupauksia
- Avoimuus

**”Näessä hommissa jos meeno pärjätä, pittää olla reelut ja luottamukselliset suhteet puolin ja tosin. Vilpillä ei pitkälle pötkitä.”**

Ponssen toiminta perustuu rehellisyyteen, eettisyyteen ja korkeaan moraaliiin. Ponsse ja ponsselaiset ovat luotettavia. Se, mitä luvataan, se pidetään, eikä anneta katteettomia lupauksia asiakkaille, sidosryhmille eikä työkavereille. Asiakasta ei milloinkaan jätetä yksin ja kaikkea toimintaa luonnehtii avoimuus.

### PONSSE-HENKI

- Nöyryys ja sisukkuus työn edessä
- Menestymisenhalu ja yrittäjyys
- Päätöksentekokyky
- Periksiantamattomuus tavoitteiden saavuttamisessa
- Vastuunotto
- Lupsakkuus ja reilu meininki
- Henkilöstön huomioiminen ja hyvä kommunikaatio
- Työkaverin auttaminen ja muiden huomioiminen

**”Kun ollaan samassa talossa, niin minnoon sitten Einari.”**

Vuosikymmenten kuluessa Ponsseen ja sen työntekijöihin on syntynyt oma ja ainutlaatuinen kulttuuri sekä henki, joka noudattelee Einarin ajatuksia. Ponsselaisuus on lupsakkuutta ja reilua meininkiä. Asiakasta palvelee ja töitä tehdään tosissaan, muttei totisina.

Jokainen ponsselainen on menestyksenhaluinen ja yrittäjähenkkinen. Yrityksen menestymisestä otetaan ja kannetaan vastuuta yhdessä. Siksi asetettujen tavoitteiden saavuttamisessa ollaan periksiantamattomia.

### INNOVATIIVISUUS

- Tuotteiden, palveluiden ja prosessien jatkuva parantaminen
- Aloitteellisuus ja avarakatseisuus
- Muutoksen mahdollisuus

*Einarin määrittely ensimmäiselle PONSSE-harvesteripäälle vuonna 1986:*

**”Tehkään ite. Sen pittää olla sellanen, että se tarttuu puuhun ku karhu ja puun pittää männä vaahilla läpi.”**

Ponsse parantaa tuotteitaan, palveluitaan ja prosessejaan jatkuvasti. Kehitystyössä ollaan aloitteellisia ja avarakatseisia. Tällä varmistetaan yrityksen kilpailukyky.

# Hallituksen puheenjohtajan ja toimitusjohtajan katsaus

Ponsselle 2015 oli hieno onnistumisen vuosi jo hyvin menneen vuoden 2014 jälkeen. Yhtiön selkeä keskittyminen tavaralajimenetelmän metsäkoneisiin, voimakas asiakasorientoituneisuus ja pitkäjänteinen yhtiön kehittäminen ovat keskeisessä roolissa onnistumisemme kannalta. Jatkoimme voimakkaasti kansainvälistymistämme ja viennin osuus liikevaihdostamme nousi 77 prosenttiin.

Tavoitteemme liiketoiminnan tasapainosta kasvun, kannattavuuden ja rahavirtojen kannalta toteutui jälleen erinomaisesti. Saavutimme noin 18 prosentin liikevaihdon kasvun, yli 12 prosentin liikevoiton ja 44 miljoonan euron liiketoiminnan rahavirran. Investointimme ovat jatkuneet voimakkaasti. Vuoden 2015 aikana panostimme sekä tuotekehitykseen että käyttöomaisuuteen historiallisen paljon. Vuodesta 2010 lähtien olemme investoineet tuotekehitykseen noin 56 miljoonaa euroa ja käyttöomaisuuteen noin 87 miljoonaa euroa. Investointi-intensiteettimme kuvastaa vahvaa uskoamme tulevaisuuteen ja voimakasta kehitystettä yhtiön eteenpäin viemiseksi.

Markkina-alueistamme erityisesti Pohjois-Amerikka oli vuonna 2015 vahva. Yhdysvaltojen hyvä ja kehittyvä taloustilanne ja vahvistuva dollari vaikuttivat sekä kysyntään että paikallisen tytäryhtiömme toimintaan. Yhdysvaltojen vaikutuksesta myös Kanadan markkina oli hyvässä kasvussa. Venäjän hyvin epävarmasta tilanteesta huolimatta konetoi-

mitukset toteutuivat suunnitelmien mukaisesti. Euroopassa ja Latinalaisessa Amerikassa markkina oli suurimmalta osin hyvällä tasolla.

Ponssin tuotemallisto muuttui voimakkaasti vuoden 2015 aikana. Uuden malliston ensimmäiset harvesterit, PONSSE Scorpion ja PONSSE Bear, otettiin sarjatuotantoon vuonna 2014. Loput uuden malliston tuotteista otettiin sarjavalmistukseen vaiheittain vuoden 2015 aikana. Koneiden ergonomiaa, huollettavuutta ja tuottavuutta on kehitetty ja muotoilu uudistettu. Samalla Eurooppaan toimitettaviin metsäkoneisiin otettiin käyttöön uusien ympäristövaatimusten mukaiset uudet EU Stage IV -päästötason moottorit. Uusien tuotteiden lanseeraus ja sarjavalmistukseen saattaminen onnistuivat hyvin. Samaan aikaan Vieremän tehtaamme pystyi valmistamaan metsäkoneita täydellä teholla volyymien ollessa jatkuvasti hallitussa kasvussa.

Olemme vahvasti arvojohdettu yritys, jolla on selvä



suunta tulevaisuuteen. Historiastamme kumpuavat arvot – Asiakasläheisyys, Rehellisyys, Innovaatiivisuus ja Ponsse-henki – ovat meille ponsseilaisille ja koko yhtiölle tärkeitä ja kuvastavat hyvin jokapäiväistä toimintaamme. Samalla investoimme jatkuvasti luontoympäristön, henkilöstömme ja taloudellisen ympäristömme huomioivien toimintojen kehittämiseen kestävästä kehityksestä mukaisesti.

Keskitymme nyt ja tulevaisuudessa tavaralajimenetelmän metsäkoneiden myyntiin, huoltoon, valmistukseen ja tuotekehitykseen Vieremältä käsin. Asiakaskuntamme ja sitoutunut henkilöstömme mahdollistavat onnistumisemme myös tulevaisuudessa. Kiitos teille – yhdessä olemme vieneet Ponssea vahvasti eteenpäin.



Juha Vidgrén  
Hallituksen puheenjohtaja



Juho Nummela  
Toimitusjohtaja

# Markkinakatsaus

Vuosi 2015 oli Ponsselle monella mittapuulla historian paras. Kehityimme sekä tuotteissamme että toiminnassamme, mikä siivitti vientimme ennätyskorkealle tasolle. Toimme markkinoille täysin uuden PONSSE 2015 -malliston, joka niputti yhteen huomattavan määrän asiakkaiden toiveita koneiden käytettävyydestä ja huollettavuudesta.

Viennin 77 prosentin osuus liikevaihdostamme liittyy vahvasti myös jälleenmyyntiverkostomme kehittämiseen ja kumppaneidemme vahvaan sitoutumiseen. Moni tytäryhtiömme ja jälleenmyyjämme panosti vuonna 2015 toimintaansa ja verkostossa vallitsi erittäin hyvä henki.

Suurimpia positiivisia markkinamuutoksia vuonna 2015 nähtiin 20-vuotisjuhlavuottaan viettäneissä Yhdysvaltojen ja Ranskan tytäryhtiössämme sekä Kanadassa, Norjassa ja Chilessä. Vuoden 2015 jälleenmyyjäksi valittiin toimintaansa vahvasti kehittänyt kanadalainen jälleenmyyjämme A.L.P.A. Equipment Ltd. Määrällisesti konemyyntimme kehittyi eniten Chilessä, jossa vuonna 2014 jälleenmyyjänämme aloittanut FC Ventas investoi uuteen palvelukeskukseen tukemaan kasvanutta konekantaan. Myös Venäjällä jatkui vahva konemyynti epävarmuustekijöistä huolimatta ja perinteisesti vahva markkinamme Saksa oli vakaa.

Ruotsin metsäkonemarkkinat jäivät alle Suomen konemyynnin ja emme saavuttaneet siellä tavoitteitamme. Hyvä asiakaspalaute nykymallistostamme tukee kuitenkin tulevaisuuden odotuksia. PONSSE-mallisto vastaa erittäin hyvin paikallisia puunkorjuuvaatimuksia koneiden tehokkuuteen, kokoluokkiin ja ergonomiaan liittyen. Ponsse AB:n toiminta laajeni kattamaan myös Norrbottenin, kun pitkäaikaisin

//////////  
Ponsse on Yhdysvalloissa kumipyöräisten tavaralajimenetelmän metsäkoneiden markkinajohtaja. Konemyynnin kasvu vuonna 2015 oli poikkeuksellisen vahvaa, 44 % edellisvuoteen verrattuna. Palvelemme nyt yli 1 000 yksikön konekantaan eri puolilla Yhdysvaltoja ja investoimme jatkuvasti paitsi huoltotiloihin myös henkilökunnan lisäämiseen.

Pekka Ruuskanen / toimitusjohtaja,  
Ponsse North America Inc, Yhdysvallat

//////////  
JATKUU SEURAAVALLA SIVULLA ►

# Markkinakatsaus

jälleenmyyjämme AN Maskinteknik Ab siirtyi Ponsse omistukseen.

Vuonna 2015 tavaralajimenetelmän metsäkoneiden kokonaismarkkinat olivat noin 3 500 konetta. Suomi

Suhteellisen hyvä markkinatilanne piti puunkorjuumäärät normaalilla tasolla läpi vuoden. Asiakkaamme ovat kunnianhimoisia kehittämään puunkorjuutaan ja panostamme yhdessä jälleenmyyjiemme kanssa jatkuvasti enemmän koulutukseen ja huoltopalveluihimme.

*Jaakko Laurila / toimitusjohtaja, OOO Ponsse, Venäjä*

oli ensimmäistä kertaa historiassa maailman suurin kumipyöräisten metsäkoneiden markkina. Suomessa myytiin 470 metsäkonetta, joista Ponsse osuus oli 45 prosenttia. Suuri konemäärä Suomessa merkitsee myös laajaa palveluverkostoa, tarjoamme huoltopalveluita 24 paikkakunnalla.

Koko vuoden jatkunut vahva tilauskanta oli tehtaan työllisyyden ja yhtiön kehittymisen kannalta erinomainen

asia, mutta pidentynyt toimitusaika oli meille haaste.

Tilanteen korjaamiseksi teimme muutoksia koko toimitusketjuprosessiimme ja yhdessä tuotannon investointien kanssa pystyimme tehostamaan toimintaamme. Kehitystyön perustana on kuitenkin aina tuotelaadun kehittäminen, ei valmistusmäärien kasvattaminen.

Laadukkailla puunkorjuuratkaisuilla ja palveluilla pyrimme siihen, että metsäkoneyrittäjät pystyvät keskittymään omaan ydinliiketoimintaansa. Yrittäjälle on tärkeää pitää korjuutyön tuottavuus korkealla tasolla, ennakoida käyttökustannukset ja saada tukea silloin, kun hän sitä tarvitsee. Palveluiden tarve vaihtelee niin asiakas- kuin markkinakohtaisestikin sisältäen paitsi huoltopalveluita myös entistä vahvemmin myös koulutusta.

**ALPA on ollut Ponsse jälleenmyyjä vuodesta 2000. Isäni 40 vuotta sitten perustaman perheyrittäjän tärkein arvo on hyvä asiakaspalvelu. Huoltokeskusten lisäksi palveluihimme kuuluvat kattava varaosatarjonta 24/7 ja kenttähuolto- ja koulutuspalvelut.**

*Serge Landry, A.L.P.A. Equipment Ltd, Kanada*





Me ponsselaiset ja koko yhtiö on olemassa asiakkaittamme varten ja heidän ansiostaan. Jokainen investointi niin tuotteisiin, tehtaaseen kuin muuhunkin toimintaamme tähtää siihen, että voimme vastata asiakstarpeisiin kaikkialla missä toimimme. Metsäkoneet ovat ehkä maailman nopeimmin kehittyviä työkoneita ja kova kilpailu pitää konevalmistajat hereillä. Näin pitää ollakin, sillä myös asiakkaidemme toimintaolosuhteet ja puunkorjuulle asetettavat vaatimukset muuttuvat jatkuvasti. Reagoitiherkkyys ja asiakkaiden päivittäisen työn tunteminen on metsäkoneiden ja palveluiden kehittämisessä oleellisen tärkeää. Meillä on aina varaa kehittyä kaikessa tekemisessämme.

Kiitämme asiakkaittamme ja yhteistyökumppaneita lämpimästi luottamuksestanne!



Jarmo Vidgrén  
Myynti- ja markkinointijohtaja



# Tapaukset vuoden varrelta

## TAMMIKUU

- » Ponssen 45-vuotisjuhlavuosi käynnistyy ja PONSSE 2015 -tuotemalliston sarjatuotanto alkaa. Uudet konemallit tulevat tuotantoon vaiheittain läpi vuoden.
- » Vieremän tehtaaseen 1600 m<sup>2</sup>:n laajennus valmistuu vuoden alussa. Uusissa tiloissa on puomi- ja nosturihitaamo, ja samalla uusitaan myös puomien ja nostureiden koneistuskeskus.
- » 12.1. Ponssen urheilijayhteistyökumppani ja ralliautoilija Esapekka Lappi valitaan AKK Motorsportin Vuoden autourheilijaksi.
- » 13.1. Ponssen urheilijayhteistyökumppani ja hiihtäjä Iivo Niskanen valitaan Vuoden 2014 urheilijaksi yhdessä Sami Jauhojärven kanssa.



- » 26.1. Vieremän tehtaasta ajetaan ulos 10 000. PONSSE. Ensimmäisen Ponsse Pazin osti koneyritystä Eero Vainikainen Karttulan metsästä vuonna 1971. Myös 10 000. PONSSE urakoi samalla seudulla: 10 000. PONSSE luovutettiin Karttulan Metsätyö Oy:lle.

## HELMIKUU

- » 4.2. Ponssen teknologia- ja tuotekehitysjohtaja Juha Inberg valitaan vuoden 2015 teknologiajohtajaksi. Tekniikan Akatemian (TAF), Sitran ja Spinverse Oy:n palkinto myönnetään tuotekehitysjohtajalle, joka on vaikuttanut yrityksensä teknologia- ja kasvumahdollisuuksiin.



- » 20.2. Ponsse avaa uuden palvelukeskuksen Rovaniemellä. Huolto-, varaosa- ja myymälätilojen lisäksi 1300 m<sup>2</sup>:n palvelukeskuksesta löytyvät henkilökunnan ja asiakkaiden koulutustilat.

## MAALISKUU

- » Uudet 1300 m<sup>2</sup>:n tuotekehitystilat protomallien tuotantoon ja testauksen valmistuvat. Investointi mahdollistaa uusien tuotekehitysratkaisujen saamisen nopeasti käytännön testaukseen, jolloin asiakkailta saadaan palaute varhaisessa vaiheessa tuotekehityksestä.
- » Tehtaalle valmistuu keväällä kolme koneistuskeskusinvestointia. Investoinneilla pystytään lisäämään kapasiteettia ja turvaamaan huoltopalveluiden osatarpeet. Tehtaan kehittämiseen investoidaan vuonna 2015 noin 8,5 miljoonaa euroa.



## HUHTIKUU

- » 23.4. Ponsse solmii jälleenmyyntisopimuksen brasilialaisen Timber Forest Equipmentosin kanssa. Yritys myy ja huoltaa PONSSE-metsäkoneita ja -laitteita kolmessa eteläisimmässä osavaltiossa Paranassa, Santa Catarinassa ja Rio Grande do Sulissa.



## TOUKOKUU

- » 7.5. PONSSE Scorpion -harvesteri palkitaan Red Dot -muotoilukilpailussa tuotesuunnittelu-kategoriassa korkeimmalla Best of the Best -palkinnolla tuotteen korkeasta laadusta ja innovatiivisesta muotoilusta.
- » 27.5. Koneellisen puunkorjuun alalla tehtävän työn arvostusta edistävä Einari Vidgrénin Säätiö jakaa tunnustuksia metsäalan osaajille jo kymmenennen kerran.
- » Asiakasseminaari Tšekeissä tutustuu Ponssen jälleenmyyjän Krenek Forest Servicen toimintaan.



## KESÄKUU

- » 4.-5.6. SkogsElmia-messuilla Ruotsissa esitellään kuormatraktoreiden ohjaamoiden vaimennusjärjestelmä myös suurimman kokoluokan kuormatraktoreihin, PONSSE Elephantiin ja Elephant-Kingiin.
- » 4.6. Pitkärannassa Venäjällä järjestetään huoltoasentajien mekaniikkokisa. Voittajaksi selviytyi jo toisena peräkkäisenä vuotena Komin ja Kirovin alueiden jälleenmyyjän, Lespromservisin, mekaanikko Nikolay Terentev Syktyvkarista.
- » 4.6. Venäjän tytäryhtiö OOO Ponsse juhlii Pitkärannassa asiakkaidensa kanssa 10-vuotisjuhlavuottaan ja esittelee ensimmäistä kertaa PONSSE Scorpionin Venäjällä. Venäjällä urakoi noin 1000 PONSSE-metsäkoneita.
- » 5.6. Iisalmen huoltopalvelukeskus juhlii 20-vuotisjuhliiaan Markkinapäivien merkeissä.

# Tapauksia vuoden varrelta

## HEINÄKUU

- » Ponsse laajentaa toimintaansa Yhdysvaltojen länsirannikolle, kun Ponsse North America Inc. avaa huoltopalvelukeskuksen Eugenessa Oregonissa.
- » 28.-29.7. Demo forest -messut Belgiassa



## ELOKUU

- » 7.8. 45-vuotisjuhlavuoden kunniaksi tehtaalla järjestetään Avoimet ovet -perhetapahtuma, joka kerää ennätyskelliset 2000 kävijää.
- » 8.8. Juhlavuosi huipentuu henkilökunnan ja asiakkaiden yhteiseen juhlaan yhtiön perustajan Einarin Vidgrénin kotitalalla Vieremällä. Juhlaan osallistuu reilut 2000 ponsseilaista. Juhla saattelee eläkkeelle myös pitkän linjan ponsseilaisen, koneistaja Matti Hiltusen. 45 vuoden työuraa muistetaan lahjoittamalla Matille suomenhevosori Rupeltaja.
- » 31.8. Norrbottenin alueen jälleenmyyjä AN Maskinteknik Ab siirtyy Ponssen tytäryhtiön, Ponsse AB:n, omistukseen. Haaparannassa sijaitseva AN Maskinteknik Ab aloitti Ponssen ensimmäisenä jälleenmyyjänä vuonna 1989.



## SYYSKUU



- » Scorpion Tour lähtee liikkeelle Brasiliassa.
- » 2.9. Saksalainen Wahlers Forsttechnik GmbH valitaan vuoden 2014 jälleenmyyjäksi. Vuonna 1935 perustettu perheyhtiö on toiminut Ponssen jälleenmyyjänä Saksassa vuodesta 1993.
- » 11.9. Ponssen Yhdysvaltojen tytäryhtiö Ponsse North America Inc. juhlii 20. juhlavuottaan Great Lakes Logging Expo -messujen yhteydessä. Ensimmäinen PONSSE-kone toimitettiin Yhdysvaltoihin Spaldingiin, Michiganiin Earl St. Johnille vuonna 1991.



- » 22.9. Ranskan tytäryhtiömme Ponsse SAS viettää 20-vuotisjuhliaan.



## LOKAKUU

- » 15.10. Ensimmäinen Ponsse-pestit -rekrytointitapahtuma järjestetään Vieremällä.



- » 31.10. Ponsse Quebecin jälleenmyyjä, Hydromec Inc. viettää 40-vuotisjuhliansa Kanadassa.



## MARRASKUU

- » 13.11. Ponsse sijoittui toiseksi T-Median Luottamus&Maine -tutkimuksessa. Ponsse saa tutkimuksen parhaat arviot hallinnossa, vuorovaikutuksessa ja vastuullisuudessa.



- » 17.11. Ponsse Chilen jälleenmyyjän FC Ventaxen uuden palvelukeskuksen avajaiset.

- » 20.11. Ponsse voittaa kansainvälisen Swedish Steel Prize -palkinnon Tukholmassa. Palkinto myönnetään uuden sukupolven Scorpion-harvesterista, jossa on hyödynnetty laajasti erikoislujien terästen ominaisuuksia.

- » 24.11. Ponsse sijoittuu toiseksi suomalaisten pörssiyritysten mainetutkimuksessa. Tutkimuksen toteutti Pohjoisranta Burson-Mars-teller ja Arvopaperi-lehti.

- » Expocorma-messut, Chile

- » Mallisarja 2015 lanseerataan Uruguayssa.



## JOULUKUU

- » 11.12. Tampereen huoltopalvelukeskus viettää 20-vuotisjuhliansa.

- » Vuoden loppuun mennessä PONSSE-palveluverkostossa on tehty 154 ESW (Effective and Safe Workshop) -auditointia vuodesta 2011 alkaen.

- » 31.12.2015 ponsselaisia on yhteensä 1373 henkilöä. Vuoden aikana Ponsse-tiimiin tuli 127 uutta työntekijää eri puolille maailmaa.



# Maailman nykyaikaisin metsäkonetehdas

Asiakkaan tarpeet ohjaavat Ponssen toimintoja ensimmäisestä yhteydenotosta aina toimitettuun tuotteeseen asti. Asiakstarpeet määrittelevät myös tuotannon peruseriaatteet. Ponsella valmistetaan asiakaskohtaisia tuoteyksilöitä sarjatuotannon tehokkuudella.

PONSSE-metsäkoneiden varioituvuuden vuoksi tuotteen ja tuotantojärjestelmän on toimittava saumattomasti yhteen. Tämä tarkoittaa tuotannon jatkuvaa kehittämistä tuotteiden rinnalla. Vuonna 2015 Ponsella investoitiin käyttöomaisuuteen 24 MEUR, josta merkittävä osa tehtaan kehittämiseen. Investoinnit jatkuvat ja kehitys keskittyy voimakkaasti tuottavuuden ja laaduntuottokyvyn kehittämiseen koko valmistusverkostossa.

Vuonna 2015 yksi suurimpia muutoksia vuonna oli organisaatorakenteen uudistus, jossa yhdistettiin koko toimitusketju asiakastilauksen vastaanotosta tuotantoon ja koneen toimitukseen saakka. Uudistuksella saatiin aikaan selkeä toimintatapojen muutos ja toimitusketjun tehostuminen. Päämääränä uudistuksessa on yksiselit-

teisesti vahvistaa kykyä vastata asiakkaiden tarpeisiin. Toimitusketju toimii saumattomasti yhteen ja tuotelaadun seuranta jatkuu katkeamatta tuotantovaiheesta toiseen. Samalla varaudumme valmistusmäärien kasvuun pitkällä aikavälillä. Vuonna 2015 Vieremän tehtaassa valmistettiin enemmän koneita kuin koskaan aiemmin.

## OSAAMINEN OMISSA KÄSISSÄ

Ponssen tuotantoperiaatteena on pitää teknologia ja osaaminen laajasti omissa käsissä. Kaikki PONSSE-metsäkoneet valmistetaan Vieremällä ja Ponssen suunnittelemat ohjausjärjestelmät tytäryhtiössä Epecissä Seinäjoella.

Oman osaamisen ja kapasiteetin lisäksi hyödynnetään toimittajaverkkoon valittujen yritysten palveluita. Alihan-



kinnasta ostettavista komponenteista noin 90 % ostetaan Suomesta ja noin 10 % Saksasta. Viidennes alihankinnasta ostettavista komponenteista tulee tehtaalle vain parinkymmenen kilometrin säteeltä, suuri osa tehtaan läheisyydessä sijaitsevasta kumppanuusyrityskylästä.

Tuotantojärjestelmän ja toimittajaverkoston tarjoamat mahdollisuudet valmistettavuuden kehittämiseksi otetaan huomioon jo tuotteiden suunnitteluvaiheessa. Kun tuotekehitys sijaitsee samassa talossa tuotannon kanssa ja alihankintaverkosto sijaitsee pääosin lähellä, on kommunikointi ja yhteistyö hyvin konkreettista.

### PONSSEN TUOTANTOJÄRJESTELMÄ

Ponsse Production Systemillä (PPS) tarkoitetaan Ponssen tuotantojärjestelmää ja -periaatteita tilauksesta aina asiakkaan vaatimusten mukaisesti toimitettuun yksilölliseen tuotteeseen asti. Ytimessä ovat asiakkaan tarpeet, tuote ja sen toteuttamisessa tarvittava osaaminen. Järjestelmä perustuu Lean-ajatteluun, joita on täydennetty Ponssen toiminnalle ominaisilla ajatuksilla tuotteiden voimakkaasta varioituvuudesta asiakkaiden tarpeiden mukaan. Kokonaisprosessissa tilauksesta toimitukseen on mahdollisimman vähän tuhlauksia ja kaiken tekemisen tulee lisätä arvoa asiakkaalle. Muutoin tekeminen on turhaa.

Ponssen laatuksitys sisältää sekä tuotteen että toiminnan laadun. Koska tavoitteena täytyy olla virheetön tuote ja toiminta, laatuajattelu voidaan kiteyttää lauseeseen: Ponssella halutaan tehdä vain oikeita asioita ja asiat tehdään kerralla täsmälleen oikein. Kaikessa toiminnassa pyritään käyttämään parhaita mahdollisia menetelmiä, jotka takaavat asetettujen laatuksiteerien toteutumisen. Laadukkaat prosessit tuottavat laadukkaita tuotteita.

Jokainen ponsselainen on vastuussa PONSSE-metsäkoneen laadusta ja kaikkien panos on yhtä tärkeä. Jokainen työntekijä vastaa siitä, että tuote luovutetaan seuraavalle vaiheelle laadukkaana.

Työntekijöiden, työympäristön ja tehtaan turvallisuudella on korkein prioriteetti. Siisti, selkeä ja tarkoituksenmukaisesti työn etenemistä tukeva työpiste on pää-

*Ponssella pyritään siihen, että tehdään asiakkaan tarpeen kannalta ainoastaan oikeita asioita ja nämä asiat tehdään täsmälleen oikein.*

sääntöisesti myös turvallinen. Ponssella pyritään aktiivisesti digitalisoimaan ja tietokoneistamaan tiedonhallintaa, mutta varsinkin tuotantotiloissa on kehitetty toiminnan tilan havaittavuutta eli visuaalisuutta. Tarkoituksena on, että työntekijät saisivat yhdellä vilkaisulla ymmärryksen työpisteensä tilasta ja havaitsisivat erityisesti poikkeamat suunnitellusta.

Ponssen tuotanto pyrkii olemaan myös tasapainotettua, jolloin resurssien käyttö on korkeaa ja tasaista jokaisessa työpisteessä. Näin myös poikkeamat suunnitellusta työn kestosta nousevat heti esille ja ongelmat ratkaistaviksi ilman viiveitä. Tuotannon tasapainottaminen mahdollistaa tahtiajan tuotannon ohjaamisessa. Tahtiajan perusteella pyritään työkuormaa ja käytettäviä resursseja jakamaan mahdollisimman tasaisesti. Ponssen tuotantojärjestelmä perustuukin pitkälti juuri prosessimaisiin synkronoituihin linjoihin.

### LÄHESTYMISTAPANA JATKUVA PARANTAMINEN JA KEHITYS

Toiminnassa tapahtuvat poikkeamat ja häiriöt ovat osa tuotannollista toimintaa, mutta Ponssella ne nähdään aina mahdollisuutena tehdä asioita toisella ja entistä paremmalla tavalla. Siksi niiden välitön esiin saaminen on ensiarvoisen tärkeää. Jokainen toteutunut kehitysaloite kehittää tuottavuutta positiivisesti.

Poikkeamiin reagoimisen lisäksi osa päivittäistä arkea on jatkuva parantaminen. Jatkuva parantaminen on ennakkoivaa toimintaa, jolla voidaan parantaa suorituksen tasoa ja varmuutta, vaikkei välitöntä pakkoa kehittämiseen olisikaan.

Osaavat ja osaamistaan jatkuvasti kehittävät työntekijät ovat prosessiensa ja menetelmiensä parhaita asiantuntijoita. Siksi jatkuva toiminnan kehittämistyö kuuluu kaikille. Haastavassa toimintaympäristössä on oleellista, että henkilöstön osaaminen ja kyvyt ovat ajan tasalla. ”Oikea ihminen oikealla paikalla” tarkoittaa Ponssella sitä, että henkilöllä on sekä motivaatio että kyky työtehtäviensä suorittamiseen ja kehitystyöhön osallistumiseen. Jokaisen henkilökohtainen vastuunotto on yhteisen menestymisen edellytys.







# Asiakaspalaute ohjaa tuotekehitystä

Ponssen tehtävä on edistää asiakkaiden liiketoimintaa tuottavilla ja luotettavilla PONSSE-metsäkoneilla ja -palveluilla. Uutuustuotteet ja tuoteparannukset suunnitellaan poikkeuksetta asiakkailta saatujen toiveiden perusteella. Nopeasyklisellä alalla on seurattava herkeämättä mitä tarpeita toimiala metsäkoneille ja koneyrityksille asettaa. Vuodesta 2010 lähtien Ponsella on investoitu tuotekehitykseen noin 56 miljoonaa euroa.

Jotta Ponsse ja ponsselaiset voivat toteuttaa asiakaslupauksensa, tuotteiden ja palveluiden kehitystä ohjaa jatkuvan parantamisen periaate ja uusien tuoteratkaisujen eteen tehdään työtä jatkuvasti. Vuosittain mallistoon tehdään noin tuhat jatkuvan parantamisen muutosta. Koneiden kehittäminen ei pääty lanseeraukseen vaan se on jatkuvasti aktiivinen prosessi. Kun tavoitteena ovat maailman parhaat metsäkoneet, pyrkimyksenä on aina asiakkaan odotusten täyttäminen ja jopa niiden ylittäminen.

## LAAJA MALLISTO AMMATTIMAISEEN PUUNKORJUUSEEN

PONSSE-metsäkoneet perustuvat ympäristöystävälliseen tavaralajimenetelmän (cut-to-length, CTL) puunkorjuuseen, jossa puu kaadetaan, karsitaan ja katkotaan määrämittaansa jo metsässä. Tuotevalikoima kattaa kaikki metsäkoneiden kokoluokat ensiharvennuksilta ja metsäenergian korjuusta järeisiin uudistushakkuisiin ja kaikki puunkorjuukohteet pehmeiltä mailta jyrkille rinteille. Tuotevalikoimassa on harvestereita, harvesteripäitä ja -nostureita, kuormatraktoreita, kuormaimia ja puunkorjuuseen liittyvää tietotekniikkaa. PONSSE-harvesteripäiden suurimpia malleja myydään myös kaivinkonealustaisiin metsäkoneisiin. Kaikki PONSSE-metsäkoneet valmistetaan ja suunnitellaan Ponsella, Vieremällä.

Laaja mallisto palvelee tavoitetta, että asiakkaille pystytään tarjoamaan riittävästi tuotevaihtoehtoja ammattimaiseen puunkorjuuseen. Lähtökohta ammattimaisesta puunkorjuusta määrittelee pitkälle koneiden kokoluokan

ja vaatimukset niiden tuottavuudesta ja kestävydestä.

Kaikki PONSSE-metsäkoneet testataan ja koeajetaan ennen toimitusta tuotteiden laadun varmistamiseksi. Harvesterit koeajetaan metsässä oikeissa korjuuolosuhteissa realistisen koeajotuloksen saamiseksi. Kuormatraktoreista noin puolet koeajetaan metsässä ja puolet koeajoradalla tehtaan yhteydessä. Koeajoista kirjataan yksityiskohtaiset

*Jotta Ponsse ja ponsselaiset voivat toteuttaa asiakaslupauksensa, tuotteiden ja palveluiden kehitystä ohjaa jatkuvan parantamisen periaate ja uusien tuoteratkaisujen eteen tehdään työtä jatkuvasti.*

raportit, jotka sisältävät havaitut poikkeamat tai hyväksynnän siitä, että kaikki koeajetut ja testatut ominaisuudet ovat kunnossa. Yksikään kone ei lähde asiakkaalle muuten kuin laadukkaaksi viimeisteltyinä ja 100 %:sti valmiina, sillä jokainen asiakas on täsmälleen yhtä tärkeä.

## UUDESSA MALLISTOSSA KESKIPISTEENÄ KULJETTAJA

Yksi tärkeimpiä muutoksia puunkorjuuteknologian kehityksessä on viime vuosina ollut koneiden ergonomian ja käytön helppouden korostuminen. Molemmilla on suuri vaikutus työn tuottavuuteen, kun kuljettaja voi täysipainoisesti keskittyä työhönsä.

Ergonomia ja käytön helppous ovat olleet myös Ponssen uuden tuotemalliston lähtökohtana. Ponssen



## Asiakaspalaute ohjaa tuotekehitystä

tuotevalikoima uudistui vuonna 2015 täysin. Uuden malliston tuotteet siirtyivät sarjatuotantoon vaiheittain, mikä tarkoitti tuotannossa uutta konemallia joka kuukausi vuoden ajan. Täysimittaisessa mallistouudistuksessa kaikki PONSSE-konemallit ovat uudistuneet ja tuotteiden kestävyyttä, huollettavuutta ja ergonomiaa on kehitetty erittäin voimakkaasti. Myös kuljettajaan kohdistuvat sivutaisheilahdukset vaimentava uusi PONSSE ActiveFrame -järjestelmä oli tärkeä edistysaskel kuormatraktoreiden kuljettajien työskentelymukavuuteen.

Uudessa mallistossa koneiden käytettävyyteen ja tuottavuuteen on tehty tuntuvia parannuksia. Samalla Eurooppaan toimitettaviin metsäkoneisiin on otettu käyttöön uusien ympäristövaatimusten mukaiset uudet EU Stage IV -päästövaiheen moottorit. Mercedes-Benz -moottoreiden vähäpäästöisyydestä huolehtivat pakokaasun jälkikäsitteilyjärjestelmä SCR ja jäähdytetyn pakokaasun takaiskierrätysjärjestelmä CEGR. Uuden teknologian etuina ovat puhtaamman ympäristön lisäksi koneiden parempi reagointi tehontarpeeseen ja pienempi polttoainekulutus. Ohjaamorakenteiden suunnittelussa on kiinnitetty erityistä huomiota kuljettajan työskentelymukavuuteen. Täysin

uusittu ohjaamo tarjoaa runsaasti säilytystilaa, markkinoiden ergonomisimmat hallintalaitteet ja PONSSE-metsäkoneille tunnusomaisten erinomaisen näkyvyyden.

Uudessa mallistossa huoltokohteet ovat helposti käsillä. Komponenteiksi on valittu vain laadukkaimpia tuotteita ja hydraulikkaöljyn suodatusta on kehitetty, jolloin koneen huoltovälejä on saatu kasvatettua reilusti. Koneiden määräaikaishuoltovälit pidentyivät 600/1200 tunnista 900/1800 tuntiin. 10 000 käyttötunnin tarkastelujaksolla määräaikaishuoltokertoja kertyy 30 % normaalia vähemmän. Määräaikaishuoltovälien pidentyminen yhdessä huollettavuuden kehittymisen kanssa tarkoittaa suoraan enemmän tuottavaa työaikaa ja pienempiä huoltokustannuksia.

### PITKÄJÄNTEINEN TUOTEKEHITYSPROSESSI

Ponssen tuotekehityksen tehtävänä on kehittää innovatiivisia ja kestävästi kehityksen mukaisia puunkorjuuratkaisuja asiakkaiden ja Ponssen menestykseksi. Vaikka tuotekehitystahti on nopeaa, kaiken perustana on työ, jossa pidemmän aikavälin satsaukset ja asiakasyhteistyö kantavat tulosta.



Ponssien tuotteiden suunnittelun lähtökohtina ovat aina myös tuotteen ja sen käytön turvallisuus sekä tuotteen käytöstä aiheutuvat elinkaarikustannukset. Kestävän kehityksen huomioon ottaminen näkyy tuotteissa muun muassa uusissa moottoriteknologioissa, polttoainetaloudessa, valittujen materiaalien kierrätettävyydessä, huoltokunnostetuissa (ns. remanufacturing) osissa ja päivityksissä vaihtokoneissa.

Ponssella halutaan pitää ydinosaaminen aina omissa käsissä siten, että osaamista tuetaan tarvittaessa tarkkaan valituilla kumppaneilla. Oma ydinosaaminen takaa riittävän reaktionopeuden ja suoraviivaisen toiminnan, jolla pystytään vastaamaan kentän tarpeisiin. Laaja palveluverkosto kerää jatkuvasti tuotepalautetta 40 eri maan puunkorjuumarkkinoilta.

Toiminnan kansainvälistyessä myös tuotteiden testaus on entistä enemmän siirtynyt tuotteiden lopullisiin käyttökohteisiin. Tuotetestauksessa suunnittelun korkeatasoinen lopputulos varmistetaan aina prototyyppien avulla. Ponssien oman testauksen lisäksi prototyytit menevät aina asiakkaan kenttätesteihin, jossa voidaan todentaa koneen suorituskyky, luotettavuus ja huollettavuus. Samalla

varmistetaan, että tuote vastaa sille asetettuihin vaatimusmäärittelyihin.

Vasta asiakkaalta saatujen kehitysehdotusten ja testatulosten jälkeen tehdään lopullinen tuotteistamis päätös, tehdään tarvittavat suunnittelumuutokset ja siirrytään nollasarjan valmistukseen. Sarjavalmistus alkaa, kun tuotetta on edelleen kehitetty nollasarjasta saadun toiminnallisuus- ja valmistettavuuspalautteen perusteella.

Kilpailuetu tuotteissa pyritään saavuttamaan tuotteiden korkealla käytettävyydellä ja käytön tuottavuudella. Asiakkaan liiketoimintaa ja tuotteen käyttöä tukevat tietojärjestelmät kasvattavat myös merkitystään asiakkaan liiketoiminnan ja tuotteen käytön tukena.



# Huoltopalvelut lähellä asiakasta

Huoltopalveluiden merkitys Ponsen liiketoiminnassa on jatkuvasti vahvistunut konekannan kasvaessa eri markkina-alueilla. Samalla kehitämme palvelutarjontaa asiakkaiden ja markkina-kohtaisten erityisvaatimusten ja toiveiden mukaisesti.



Viimeisen viiden vuoden aikana huoltotoiminnan liikevaihto on kasvanut merkittävästi kaikilla markkina-alueilla. Yli 11 000 valmistetusta PONSSE-metsäkoneesta noin 9 500 urakoi eri puolilla maailman teollisen puunkorjuun markkinoita. Suurin osa konekannasta sijaitsee edelleen Euroopassa, mutta erityisesti Pohjois-Amerikan ja Venäjän konemäärät ovat vahvassa kasvussa.

Kehitämme jatkuvasti tuotteitamme ja palveluitamme asiakkaiden tarpeita ja toiveita kuunnellen. Yhteistyö asiakkaiden kanssa ja heidän muuttuva toimintaympäris-

tönsä ohjaavat jatkokehitystä sekä tuoteteknologiassa että palveluissa.

## ASIAKASPALAUTE MÄÄRITTELEE PALVELUIDEN KEHITYKSEN

Huollossa pyritään jatkuvasti kohti entistä tehokkaampaa ennakoivaa huoltoa. Mahdolliset viat pyritään tunnistamaan jo ennen niiden ilmenemistä. Ennakoimalla tulevia huoltotoimenpiteitä minimoidaan aika, jolloin kone ei ole tuottavassa työssä. Suunnitelmallinen ja ennakoiva huoltotoiminta takaa koneen käyttäjälle turvallisia käyttötunte-

ja. Koneen on toimittava tehokkaasti ja turvallisesti koko sen elinkaaren ajan.

PONSSE-huoltopalveluiden elinkaariajattelu liittyy vahvasti tapaamme toimia asiakaslähtöisesti: tuemme asiakkaidemme liiketoimintaa koko hänen PONSSE-koneensa elinkaaren ajan. Huoltopalveluiden ammattitaito ja varaosien saatavuus kattavat sekä uusimmat tuoteratkaisut että vanhemmat konemallit. Myös iäkkäämmät koneet voivat olla tärkeä tuki yrittäjän liiketoiminnalle kiireapuna tai yrityksen liiketoiminnan alkumetreillä. Huolto- ja varaosapalveluiden lisäksi vanhempiin konemalleihin on saatavana päivitysratkaisuja (PONSSE-tehopaketit), jotka nostavat koneen suorituskykyä.

Etähallinta tarjoaa hyviä mahdollisuuksia koneiden käytettävyyden parantamiseen. Huollossa etähallinta tarkoittaa sitä, että erikseen niin sovittaessa PONSSE-huolto pystyy ottamaan etäyhteyden koneeseen ja diagnosoimaan vikatilanteen tai ennakoimaan huoltotarpeen. Joissakin tapauksissa vikatilanne voidaan jopa korjata etäyhteyden kautta. Tällainen palvelu on läpinäkyvää ja tehokasta.

#### MERKITTÄVÄ EDISTYSASKEL HUOLLETTAVUUDESSA

Positiivisen haasteen Ponssen huoltopalveluille vuonna 2015 asetti Ponssen tuotemalliston täydellinen uudistuminen. Viime vuonna sarjatuotantoon saatettu mallisto on ensimmäinen täydellinen PONSSE-mallisto, jossa huoltopalvelut ovat osallistuneet malliston kehitystyöhön suunnittelun ja testauksen kaikissa vaiheissa. Helppo huollettavuus oli yksi suunnittelun tärkeimpiä lähtökohtia.

Huollon tuotevalikoima laajenee koko ajan. Uusia varaosatuotteita, metsäkonetarvikkeita ja palveluja kehitetään arvokkaan asiakaspalautteen perusteella. Periaatteena on, että tuotteet ovat tarkasti valikoituja ja täyttävät korkeat laatuvaatimukset. Esimerkkeinä kattavasta, am-

mattikäyttöön tarkoitettusta valikoimasta voidaan mainita kahmarit, pyörän ketjut, terälevyt, teräketjut ja öljyt.

#### PAINOPISTEENÄ KOULUTUS

Vuoden 2015 aikana koko palveluverkosto perehdytettiin uuden mallisarjan teknisiin ominaisuuksiin. Koulutukset ovat olennainen osa verkoston ammattitaidon kehittämistä. Koulutuksia on järjestetty entistä säännöllisemmin ja kattavammin muutaman viime vuoden ajan. Koulutus-tiloihin, opetus- ja havaintomateriaaliin, osaamiseen ja resursseihin on investoitu merkittävästi. Kansainvälisen huolto- ja varaosakoulutuksen merkitys kasvaa vuosi vuodelta samalla kun viennin osuus liikevaihdosta kasvaa.

Myös koulutus on oma vientituotteensa, jonka laadun merkitys korostuu mitä kauempana tehtaasta koneet maailmalla urakoivat. Palveluiden on aina oltava samalla tasolla riippumatta missä asiakkaan savotat sijaitsevat.

#### HUOLTOSOPIMUKSET KASVUSSA

Huoltosopimusten määrä kasvaa, kun palvelutuotteet ja etähuoltoon liittyvät palvelut kehittyvät. Vahvana ohjuna toimivat myös toimialan muutokset. Puunkorjuuyrittäjät keskittyvät entistä enemmän tuottavaan puunkorjuuseen ja ulkoistavat huoltoa Ponsseille. Kiinteähintaisilla sopimuksilla yrittäjä voi hallita kokonaisvaltaisesti koneen käyttökustannuksia. Ammattilaisten säännöllisesti huoltama kone, jossa käytetään vain laadukkaita alkuperäisiä osia, voiteluaineita ja suodattimia pysyy varmemmin käyttökunnossa ja säilyttää arvonsa.

Laajin huoltopalvelukokonaisuus on täysin räätälöity PONSSE Full Service -palvelu, jossa asiakas ulkoistaa täysin koko konekantansa huoltotoiminnan ja jopa kuljettajien koulutuksen. Full Service -palvelukokonaisuuksia on käytössä muun muassa Etelä-Amerikassa ja Venäjällä.

### CASE: MONTES DEL PLATA, URUGUAY



Montes del Platan sellutehdas on Uruguayn historian suurin investointi Conchillasissa, Uruguayn eteläosassa. Yhtiön omistaa 50 % chileläinen yhtiö Arauco ja 50 % Stora Enso. Tehdas on mitoitettu tuottamaan eukasellua 1,45 miljoonaa tonnia vuodessa.

Montes del Plata valitsi vuonna 2011 puunkorjuumenetelmäkseen tavaralajimenetelmän ja Ponsse alkoi kouluttamaan Montes del Platan ja sen aliurakoitsijoiden kuljettajia.

Tähän mennessä Ponsse on kouluttanut projektiin 150 kuljettajaa ja 25 asentajaa. Konetoimitukset alkoivat vuonna 2013. Montes del Platan koneissa on kattavat Full Service -huoltosopimukset sisältäen koneiden jatkuvan ylläpidon ja seurannan. Konekantaa palvelee 24/7 tällä hetkellä noin 30 huollon ammattilaista huoltoautoineen. Ponsse Uruguayn Full Service on saanut ESW-laatuauditoinneissa täydet viisi tähteä.



## Hallitus 31.12.2015

Hallitus on valittu yhtiökokouksessa 14.4.2015.

### HALLITUKSEN JÄSENTEN VALINTA

Ponsse Oyj:n hallitukseen kuuluu yhtiöjärjestyksen mukaan vähintään viisi ja enintään kahdeksan jäsentä. Hallituksen jäsenet valitaan yhtiökokouksessa, joka yhtiöjärjestyksen mukaan on pidettävä kesäkuun loppuun mennessä. Hallituksen jäsenen

toimikausi päättyy seuraavassa varsinaisessa yhtiökokouksessa. Hallitus valitsee keskuudestaan puheenjohtajan toimikaudeksi kerrallaan.

### HALLITUKSEN KOKOUKSET

Hallitus kokoontui kertomusvuoden aikana 10 kertaa. Hallituksen jäsenet osallistuivat aktiivisesti kokouksiin – osanottoprosentti oli 95,7.

↑ Kuvassa (vas.) Ilkka Kylävainio, Mammu Kaario, Juha Vidgrén, Jukka Vidgrén, Heikki Hortling, Ossi Saksman ja Janne Vidgrén.

## **PUHEENJOHTAJA**

### **JUHA VIDGRÉN, s. 1970**

Kasvatustieteiden maisteri  
Ponsse Oyj:n hallituksen jäsen vuodesta 2000  
Omistus Ponsse Oyj:ssä 31.12.2015: 6 207 000 kpl  
Epec Oyj:n hallituksen puheenjohtaja

### **Keskeinen työkokemus**

Ponsse Oyj, toimitusjohtajan sijainen 2003  
Ponsse Oyj, PR-päällikkö 2000–2003  
Ponsse Oyj, tiedottaja 1998–2000

### **Muut luottamustehtävät**

Oulun yliopisto, hallituksen jäsen  
Einari Vidgrén Säätiö, puheenjohtaja  
Einari Vidgren Oy, hallituksen jäsen  
Klaffi Tuotannot Oy, hallituksen jäsen  
Vieremän Kylänraitti ry, puheenjohtaja  
Vieremän Oriyhdistys ry, puheenjohtaja  
Suomen Filmitteollisuus SF Oy, hallituksen jäsen

## **HALLITUKSEN VARAPUHEENJOHTAJA**

### **HEIKKI HORTLING, s. 1951**

Olvi Oyj:n hallituksen puheenjohtaja vuodesta 1998  
Teollisuusneuvos, KTM  
Ponsse Oyj:n hallituksen jäsen vuodesta 2010  
Riippumaton yhtiöstä ja merkittävästä osakkeenomistajasta

### **Keskeinen työkokemus**

Olvi Oyj:n materiaaliyhtiö 1986–1998  
Olvi Oyj:n markkinointipäällikkö 1981–1986

### **Muut luottamustehtävät**

Puhelinosuuskunta IPY, hallituksen jäsen

## **JÄSENET**

### **MAMMU KAARIO, s. 1963**

Partnera Oy, toimitusjohtaja  
Korona Invest Oy, sijoitusjohtaja  
Varatuomari, MBA  
Ponsse Oyj:n hallituksen jäsen vuodesta 2010  
Omistus Ponsse Oyj:ssä 31.12.2015: 4 500 kpl  
Riippumaton yhtiöstä ja merkittävästä osakkeenomistajasta

### **Keskeinen työkokemus**

Korona Invest Oy 2011–2016  
Unicus Oy, partneri 2006–2011  
Conventum Corporate Finance Oy, johtaja 1998–2005  
Prospectus Oy, johtaja 1994–1998  
Kansallis-Osake-Pankki, asiantuntija 1988–1994

### **Muut luottamustehtävät**

Aspo Oyj, hallituksen jäsen  
Makai Holding Oy, hallituksen puheenjohtaja

### **ILKKA KYLÄVAINIO, s. 1946**

Keitele-yhtiöiden toimitusjohtaja  
Teollisuusneuvos, Puuteollisuusteknikko  
Ponsse Oyj:n hallituksen jäsen vuodesta 1999  
Omistus Ponsse Oyj:ssä 31.12.2015: 24 179 kpl  
Riippumaton yhtiöstä ja merkittävästä osakkeenomistajasta

## **Keskeinen työkokemus**

Keitele Engineered Wood Oy, toimitusjohtaja vuodesta 2005  
Keitele Energy Oy, toimitusjohtaja vuodesta 1993  
Keitele Forest Oy, toimitusjohtaja vuodesta 1988  
Keitele Timber Oy, toimitusjohtaja vuodesta 1981

### **Muut luottamustehtävät**

Keitele Energy Oy, hallituksen puheenjohtaja  
Keitele Engineered Wood Oy, hallituksen puheenjohtaja  
Keitele Forest Oy, hallituksen puheenjohtaja  
Keitele Timber Oy, hallituksen puheenjohtaja  
Lappi Timber Oy, hallituksen puheenjohtaja  
Suomen Sahat ry, hallituksen jäsen

## **OSSI SAKSMAN, s. 1951**

Kauppaneuvos, Hallintonsaari  
Ponsse Oyj:n hallituksen jäsen vuodesta 2009  
Omistus Ponsse Oyj:ssä 31.12.2015: 5 000 kpl  
Riippumaton yhtiöstä ja merkittävästä osakkeenomistajasta

### **Keskeinen työkokemus**

Carlson Oy, toimitusjohtaja 1990–2008,  
konttoripäällikkö 1977–1983  
Kuopion Osuuspankki, pankinjohtaja 1984–1989  
Saastamoinen Yhtymä Oy, kirjanpito-päällikkö 1975–1976,  
rahoitus-päällikkö 1973–1974

### **Muut luottamustehtävät**

Osuuskunta KPY:n hallituksen puheenjohtaja  
KPY Sijoitus Oy, hallituksen puheenjohtaja  
Carlson Oy, hallituksen varapuheenjohtaja  
Savon Energiaholding Oy, hallituksen varapuheenjohtaja  
Savon Voima Oyj, hallituksen puheenjohtaja  
Sepa Oy, hallituksen puheenjohtaja  
Veljekset Halonen Oy, hallituksen varajäsen  
Technopolis Kuopio, hallituksen jäsen

## **JANNE VIDGRÉN, s. 1968**

Ponsse Oyj, aluejohtaja  
Merkonomi  
Ponsse Oyj:n hallituksen jäsen vuodesta 2013  
Omistus Ponsse Oyj:ssä 31.12.2015: 3 691 742 kpl

### **Keskeinen työkokemus**

Ponsse Oyj, aluejohtaja vuodesta 2007  
Ponsse Oyj, aluevientipäällikkö 2001–2007  
Ponsse Oyj, markkinointipäällikkö 1994–2001

### **Muut luottamustehtävät**

Epec Oyj:n hallituksen jäsen

## **JUKKA VIDGRÉN, s. 1983**

Mutant Koala Picturesin toimitusjohtaja  
Medianomi  
Ponsse Oyj:n hallituksen jäsen vuodesta 2011  
Omistus Ponsse Oyj:ssä 31.12.2015: 3 764 778 kpl

### **Keskeinen työkokemus**

Mutant Koala Pictures, yrittäjä vuodesta 2004

### **Muut luottamustehtävät**

Einari Vidgrén säätiö, hallituksen jäsen  
PAVA ry, hallituksen puheenjohtaja  
POEM-säätiö, hallituksen jäsen  
Suomen Filmitteollisuus SF Oy, hallituksen jäsen

# Konsernin johtoryhmä 31.12.2015



## **JUHO NUMMELA, S. 1977, P.J.**

TkT · toimitusjohtaja, CEO · johtoryhmän jäsen 2.1.2005 alkaen · Ponsse palveluksessa vuodesta 2002

**Keskeinen työkokemus:** Ponsse Oyj, tehtaanjohdaja 2006–2008, Ponsse Oyj, laatu- ja IT-johtaja 2005–2006

**Omistus Ponsse Oyj:ssä 31.12.2015:**  
33 259 kpl



## **JUHA INBERG, S. 1973**

TkT · teknologia- ja tuotekehitysjohtaja · johtoryhmän jäsen 1.1.2009 alkaen · Ponsse palveluksessa vuodesta 2003

**Keskeinen työkokemus:** Ponsse Oyj, tutkimus- ja tuotekehitysinsinööri 2003–2006, Ponsse Oyj, suunnittelupäällikkö 2006–2008

**Omistus Ponsse Oyj:ssä 31.12.2015:**  
9 540 kpl



## **JARMO VIDGRÉN, S. 1975**

markkinointimerkonomi · myynti- ja markkinointijohtaja, toimitusjohtajan varamies · johtoryhmän jäsen 22.10.2001 alkaen · Ponsse palveluksessa vuodesta 1997

**Keskeinen työkokemus:** Ponsse Oyj, Pohjois-Euroopan alueen johtaja (Vice President) 2007–2008, Ponsse Oyj, kotimaan myyntijohtaja 2004–2008, Ponsse Oyj, aluemyyntipäällikkö 2001–2004, Ponsse AB, takuukäsittelijä sekä aluemyyntipäällikkö, vaihtokoneet 1999–2001

**Omistus Ponsse Oyj:ssä 31.12.2015:**  
3 684 263 kpl



## **TAPIO MERTANEN, S. 1965**

Teknikko, MTD · huoltopalvelujohtaja · johtoryhmän jäsen 3.5.2010 alkaen · Ponsse palveluksessa vuodesta 1994

**Keskeinen työkokemus:** Ponsse Oyj, jakeluverkoston kehitysjohtaja 2007–2010, Ponsse Oyj, huoltopalvelujohtaja 2004–2007, Ponsse Oyj, jälkimarkkinointipäällikkö 1997–2004, Ponsse Oyj, varaosapäällikkö 1995–1997

**Omistus Ponsse Oyj:ssä 31.12.2015:**  
1 200 kpl



## **PETRI HÄRKÖNEN, S. 1969**

DI · talousjohtaja CFO · johtoryhmän jäsen 1.10.2009 alkaen · Ponsse palveluksessa vuodesta 2009

**Keskeinen työkokemus:** Suunto Oy, Director, Operations and Quality 2007–2009

**Omistus Ponsse Oyj:ssä 31.12.2015:**  
5 980 kpl



## **PAULA OKSMAN, S. 1959**

FM · henkilöstöjohtaja ja Ponsse Akatemian rehtori · johtoryhmän jäsen 1.8.2005 alkaen · Ponsse palveluksessa vuodesta 2005

**Keskeinen työkokemus:** Genencor International Oy, henkilöstöpäällikkö 1996–2005, Jyväskylän yliopisto, Täydennyskoulutuskeskus, vastaava koulutuspäällikkö 1987–1996

**Omistus Ponsse Oyj:ssä 31.12.2015:**  
3 960 kpl



## **TOMMI VÄÄNÄNEN, S. 1973**

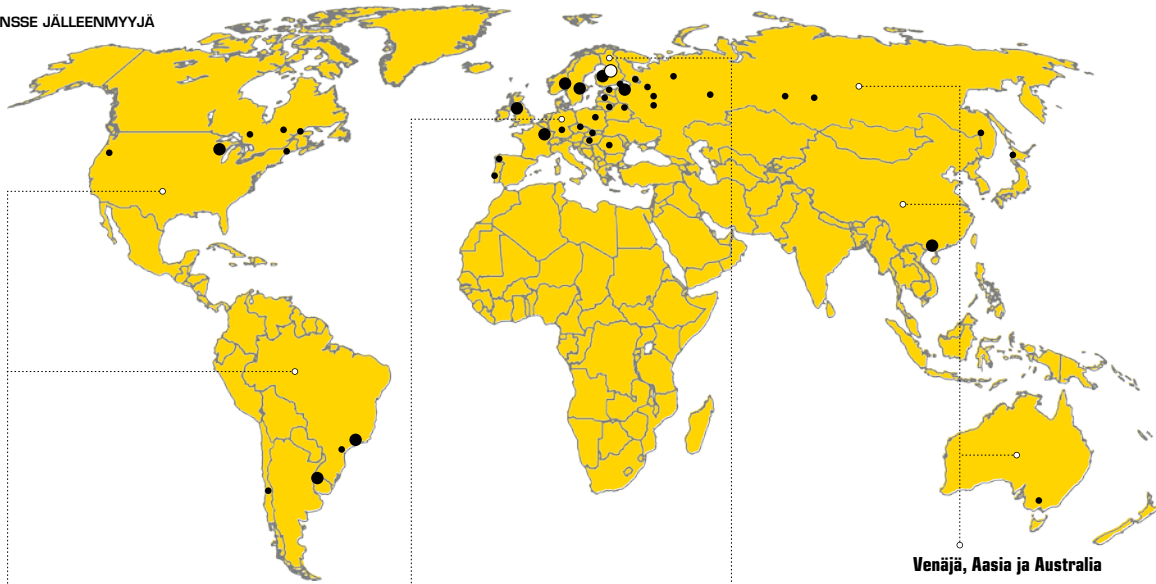
Insinööri, AMK · hankintajohtaja 1.11.2015 saakka, toimitusketjusta vastaava johtaja 1.11.2015 alkaen · johtoryhmän jäsen 1.10.2013 alkaen · Ponsse palveluksessa vuodesta 2013

**Keskeinen työkokemus:** Metso Oyj, Metso Automation, Director, Analyzers Product Group 2010–2013, Director, Kajaani Operations 2006–2010

**Omistus Ponsse Oyj:ssä 31.12.2015:**  
4 340 kpl



- PONSSE OYJ
- PONSSE TYTÄRYHTIÖ
- PONSSE JÄLLEENMYYJÄ



#### Pohjois- ja Etelä-Amerikka

PONSSE LATIN AMERICA LTDA BRASILIA  
 PONSSE NORTH AMERICA, INC. YHDYSVALLAT  
 PONSSE URUGUAY S.A. URUGUAY  
 A.L.P.A. EQUIPMENT LTD. KANADA  
 CHADWICK-BAROSS, INC. YHDYSVALLAT  
 HYDROMEC INC. KANADA  
 READYQUIP SALES AND SERVICE LTD. KANADA  
 FC-VENTAS Y SERVICIOS LTDA CHILE  
 TIMBER FOREST BRASILIA

#### Keski- ja Etelä-Eurooppa

PONSSE S.A.S. RANSKA  
 PONSSE UK LTD. ENGLANTI  
 ASCENDUM MAQUINÁS PORTUGALI  
 FOREST POWER KFT. UNKARI  
 KRENEK FOREST SERVICE S.R.O. TSEKKI  
 PML POLAND PUOLA  
 HNOS. TOIMIL GARCÍA, S.L. ESPANJA  
 WAHLERS FORSTTECHNIK GMBH SAKSA  
 FOREST POWER - SC. IF CONST S.R.L. ROMANIA  
 FLEXIM SPOL. S R.O. SLOVAKIA

#### Pohjois-Eurooppa

PONSSE OYJ SUOMI  
 EPEC OY SUOMI  
 PONSSE AB RUOTSI  
 PONSSE AS NORJA  
 KONEKESKO EESTI AS. VIRO  
 SIA KONEKESKO LATVIJA LATVIA  
 UAB KONEKESKO LIETUVA LIETTUA

#### Venäjä, Aasia ja Australia

PONSSE CHINA LTD. KIINA  
 OOO PONSSE VENÄJÄ  
 OOO DORMASHIMPORT VOSTOK VENÄJÄ  
 OOO KOSTROMA-SERVIS-PONSSE VENÄJÄ  
 OOO LESPROMSERVIS VENÄJÄ  
 OOO NORD WEST-KOM VENÄJÄ  
 OOO PARTS SERVIS VENÄJÄ  
 OOO PKF GIDROSERVIS VENÄJÄ  
 OOO REMTECHNICA VENÄJÄ  
 OOO VOLOGDASCAN VENÄJÄ  
 OOO ZEPPELIN RUSSLAND VENÄJÄ  
 ODO UDARNIK VALKO-VENÄJÄ  
 SHINGU SHOKO, LTD JAPANI  
 RANDALLS EQUIPMENT COMPANY AUSTRALIA

# Aluejohtajat ja tytäryhtiöiden toimitusjohtajat 31.12.2015

#### JARMO VIDGRÉN, S.1975

Myynti- ja markkinointijohtaja,  
toimitusjohtajan varamies  
Ponssen palveluksessa vuodesta 1997

#### GARY GLENDINNING, S. 1970

Ponsse UK Ltd:n toimitusjohtaja  
Ponssen palveluksessa vuodesta 1997

#### CARL-HENRIK HAMMAR, S. 1974

Ponsse AB:n toimitusjohtaja  
Ponssen palveluksessa 1.7.2015 alkaen

#### JUSSI HENTUNEN, S. 1983

Aluejohtaja (Espanja, Portugali, Italia)  
vaihtokoneiden tuotepäällikkö  
Ponssen palveluksessa vuodesta 2006

#### RISTO KÄÄRIÄINEN, S. 1971

Ponsse China Ltd:n toimitusjohtaja  
Ponssen palveluksessa vuodesta 2007

#### JAAKKO LAURILA, S. 1970

Aluejohtaja, Venäjä ja Valko-Venäjä,  
OOO Ponsseen toimitusjohtaja  
Ponssen palveluksessa vuodesta 2002

#### JOUNI MATIKAINEN, S. 1967

Epec Oy:n toimitusjohtaja  
Epecin palveluksessa vuodesta 2005

#### MARKO MATTILA, S. 1973

Aluejohtaja, Baltia, Chile ja  
Pohjois-Amerikan jälleenmyyjät  
Ponssen palveluksessa vuodesta 2007

#### CLÉMENT PUYBARET, S. 1980

Ponsse S.A.S.:n toimitusjohtaja  
Ponssen palveluksessa vuodesta 2006

#### TEEMU RAITIS, S. 1977

Ponsse Latin America Ltda:n  
toimitusjohtaja  
Ponssen palveluksessa vuodesta 2012

#### PEKKA RUUSKANEN, S. 1968

Ponsse North America Inc:n  
toimitusjohtaja  
Ponssen palveluksessa vuodesta 1998

#### NORBERT SCHALKX, S. 1969

Aluejohtaja, Aasia-Pacific ja Afrikka  
Ponssen palveluksessa vuodesta 2008

#### SIGURD SKOTTE, S. 1962

Ponsse AS:n toimitusjohtaja  
Ponssen palveluksessa vuodesta 2011

#### MARTIN TOLEDO, S. 1971

Ponsse Uruguay Ltda, toimitusjohtaja  
Ponssen palveluksessa vuodesta 2005

#### JANNE VIDGRÉN, S. 1968

Aluejohtaja, Itävalta, Puola, Romania, Saksa,  
Slovakia, Tsekki ja Unkari  
Ponssen palveluksessa vuodesta 1994

# Ponsse OYJ:n hallinnointikoodi

## SELVITYS HALLINTO- JA OHJAUSJÄRJESTELMÄSTÄ (CORPORATE GOVERNANCE STATEMENT)

Yhtiön päätöksenteossa ja hallinnossa noudatetaan Suomen osakeyhtiölakia, julkisesti noteerattuja yhtiöitä koskevia muita säädöksiä sekä Yhtiön yhtiöjärjestystä. Yhtiön hallitus on vahvistanut Yhtiön hallinnointikoodin, joka noudattaa Arvopaperimarkkinayhdistys ry:n hallituksen hyväksymää Suomen listayhtiöiden hallinnointikoodia (Corporate Governance) 2010. Hallinnointikoodi on julkisesti saatavilla esimerkiksi Arvopaperimarkkinayhdistys ry:n internet-sivuilla osoitteessa [www.cgfinland.fi](http://www.cgfinland.fi). Yhtiön toimintakertomuksessa viitataan tähän selvitykseen.

## KONSERNIRAKENNE JA PÄÄTOIMIALA

Ponsse Oyj (jäljempänä: Yhtiö) on Helsingin pörssissä (NASDAQ OMX Helsinki Oy) noteerattu julkinen osakeyhtiö, jonka kotipaikka on Vieremä.

Ponsse-konsernin muodostavat emoyhtiö Ponsse Oyj sekä sen täysin omistamat tytäryhtiöt Ponsse AB Ruotsissa, Ponsse AS Norjassa, Ponsse S.A.S. Ranskassa, Ponsse UK Ltd. Iso-Britanniassa, Ponsse North America Inc. Yhdysvalloissa, Ponsse Latin America Ltda Brasiliassa, OOO Ponsse Venäjällä, Ponsse Asia-Pacific Ltd Hongkongissa, Ponsse China Ltd Kiinassa, Ponsse Uruguay S.A. Uruguayssa sekä Epec Oy Seinäjoella. Tilikaudesta 2014 alkaen konserniin on kuulunut kiinteistöyhtiö OOO Ocean Safety Center Venäjällä. Lisäksi konserniin kuuluu Kajaanisissa sijaitseva osakkuusyhtiö Sunit Oy, josta Yhtiö omistaa 34 prosenttia.

Yhtiön ja sen konsernin päätoimialana on metsäkoneiden, muiden metallituotteiden, koneenohjausjärjestelmien, ajo-neuvo PC-laitteiden, erilaisten erillisjärjestelmien sekä ohjelmistojen suunnittelu, valmistus, myynti ja huolto.

## HALLITUS

Yhtiön hallinnosta ja toiminnan asianmukaisesta järjestämisestä huolehtii hallitus, johon kuuluu vähintään viisi ja enintään kahdeksan jäsentä. Varsinainen yhtiökokous valitsee hallituksen jäsenet toimikaudeksi, joka päättyy valintaa seuraavan varsinaisen yhtiökokouksen päättyessä. Hallitus valitsee keskuudestaan puheenjohtajan ja varapuheenjohtajan. Toimikaudella 2015 Yhtiön hallituksessa on ollut seitsemän jäsentä.

Yhtiön hallituksen jäseniksi valitaan henkilöitä, joilla on tehtävän edellyttämä pätevyys. Hallituksen jäsenet valitaan siten, että he edustavat monipuolista asiantuntemusta ja myös omistajien näkökulmaa. Hallituksen jäsenille ei ole asetettu yhtiöjärjestyksessä yläikärajaa.

Hallituksen jäsenten enemmistön on oltava riippumattomia yhtiöstä ja lisäksi vähintään kahden mainittuun enemmistöön kuuluvista jäsenistä on oltava riippumattomia yhtiön merkittävistä osakkeenomistajista. Hallituksen jäsenen on annettava hallitukselle riittävät tiedot hänen pätevyytensä ja riippumattomuutensa arvioimiseksi sekä ilmoitettava tiedoissa tapahtuvista muutoksista. Riippumattomuus ilmoitetaan Yhtiön vuosikertomuksessa ja internet-sivuilla.

Hallituksen arvion mukaan Yhtiöstä ja suurimmista osakkeenomistajista riippumattomia jäseniä ovat Heikki Hortling, Mammu Kaario, Ilkka Kylävainio ja Ossi Saksman.

## HALLITUKSEN JÄSENET:

### Juha Vidgrén, s. 1970

- Kasvatustieteiden maisteri
- Ponsse Oyj:n hallituksen puheenjohtaja

### Heikki Hortling, s. 1951

- KTM
- Ponsse Oyj:n hallituksen varapuheenjohtaja
- Olvi Oyj:n hallituksen puheenjohtaja

### Mammu Kaario, s. 1963

- Varatuomari, MBA
- Partnera Oy, toimitusjohtaja

### Ilkka Kylävainio, s. 1946

- Puuteollisuusteknikko
- Keitele Forest Oy:n toimitusjohtaja ja hallituksen puheenjohtaja

### Ossi Saksman, s. 1951

- Hallintonsaari
- Osuuskunta KPY:n hallituksen puheenjohtaja

### Janne Vidgrén, s. 1968

- Merkonomi
- Ponsse Oyj:n aluejohtaja

### Jukka Vidgrén, s. 1983

- Medianomi
- Mutant Koala Picturesin toimitusjohtaja

Varsinainen yhtiökokous vahvisti 14.4.2015 hallituksen puheenjohtajan vuosipalkkioksi 46 000 euroa, hallituksen varapuheenjohtajan palkkioksi 41 000 euroa sekä muiden jäsenten vuosipalkkioksi 35 000 euroa. Hallituksen kokouksia järjestettiin vuonna 2015 kymmenen kappaletta. Jäsenten keskimääräinen osallistumisprosentti oli 95,7.

Mikäli yli 10 % yhtiön äänivallasta hallitsevat osakkeenomistajat saattavat Yhtiön hallituksen tietoon ehdotuksensa varsinaisessa yhtiökokouksessa päätettävästä hallituksen jäsenmäärästä, hallituksen jäsenistä ja tilintarkastajasta, julkaistaan tieto yhtiökokouksutsussa. Yhtiökokouksutsun julkistamisen jälkeen asetetut ehdokkaat julkistetaan erikseen.

Osakeyhtiölaissa ja yhtiöjärjestyksessä erikseen määriteltyjen tehtävien lisäksi hallitus esimerkiksi vastaa yhtiön toiminnasta, tuloksesta ja kehittämisestä, vahvistaa pitkän aikavälin strategian ja konsernin riskienhallintapolitiikan, hyväksyy budjetin, päättää yritys- ja kiinteistökaupoista, strategisesti merkittävistä liiketoiminnan laajentamisista, oman pääoman ehtoista sijoituksista, investointikehityksestä ja merkittävistä yksittäisistä investoinneista. Hallitus nimittää

toimitusjohtajan ja vahvistaa muiden johtoryhmän jäsenten nimitykset, päättää ylimmän johdon palkkauksen perusteista sekä arvioi vuosittain johdon toimintaa.

Hallitus vahvistaa itselleen työjärjestyksen.

Asioiden esittelijänä toimii hallituksen kokouksissa toimitusjohtaja tai kutsumansa muu yhtiön johtoon kuuluva henkilö. Hallituksen toimintaa ja työskentelytapoja arvioidaan kerran vuodessa. Arviointi voi tapahtua sisäisenä itsearviointina tai käyttämällä ulkopuolista arvioijaa.

#### HALLITUKSEN VALIOKUNNAT

Hallituksen jäsenten ja puheenjohtajan tehtäviä ja vastuuta ei ole erityisesti jaettu eikä hallituksen keskuudessa ole muodostettu erityisiä valiokuntia.

#### TOIMITUSJOHTAJA

Hallitus nimittää toimitusjohtajan. Toimitusjohtaja hoitaa Yhtiön juoksevaa hallintoa hallituksen antamien ohjeiden ja määräysten mukaisesti. Hän vastaa mm. liiketoiminnan operatiivisesta johtamisesta, hallituksen informoisesta, hallituksen päätösvaltaan kuuluvien asioiden esittelystä, hallituksen päätösten toteuttamisesta sekä liiketoimintojen lainmukaisuuden varmistamisesta. Toimitusjohtajaa avustaa johtoryhmä, johon kuuluvat toimitusjohtaja puheenjohtajana ja hallituksen siihen nimeämät johtajat. Johtoryhmä kokoontuu keskimäärin kerran kuukaudessa sekä tarpeen mukaan erikseen käsittelemään mm. seuraavan vuoden toimintasuunnitelmaa ja pidemmän ajanjakson strategiaa.

Jokaisella johtoryhmän jäsenellä on oma selkeä, keskeisiin toimintokokonaisuuksiin perustuva vastuualueensa. Johtoryhmän jäsenet raportoivat toimitusjohtajalle.

Yhtiön toimitusjohtajana on toiminut 1.6.2008 alkaen TkT Juhon Nummela (s. 1977). Hänelle maksetut palkat ja

luontoisedut vuonna 2015 olivat 328 227,56 euroa. Tulos- ja voittopalkkiota maksettiin 173 755,19 euroa. Toimitusjohtajan eläkeikä on 65 vuotta ja eläke määräytyy voimassaolevan lainsäädännön mukaan.

Yhtiön ja toimitusjohtajan välillä tehdyn sopimuksen mukaan sopimus voidaan puolin ja toisin irtisanoa päättämään 6 kuukauden irtisanomisaikaa noudattaen. Jos Yhtiö irtisanoo sopimuksen, Yhtiö suorittaa irtisanomisajalta määräytyvän palkan ja muiden etuuksien lisäksi korvauksen, joka vastaa 12 kuukauden rahapalkkaa.

#### RISKIENHALLINTA JA SISÄINEN VALVONTA

##### RISKIENHALLINTA

Yhtiön riskienhallinta perustuu Yhtiön arvoihin sekä strategiaan ja taloudellisiin tavoitteisiin. Riskienhallinnan tavoitteena on tukea Yhtiön strategiassa määritettyjen tavoitteiden toteutumista sekä turvata Yhtiön taloudellista kehitystä ja liiketoiminnan jatkuvuutta.

Riskienhallinnan tehtävänä on tunnistaa, arvioida ja seurata liiketoiminnassa esiintyviä riskejä, joilla voi olla vaikutusta Yhtiön strategisten ja taloudellisten tavoitteiden toteutumiseen tai liiketoiminnan jatkuvuuteen. Tämän pohjalta tehdään päätökset tarvittavista toimenpiteistä, joilla riskejä ennaltaehkäistään ja havaittuihin riskeihin reagoidaan.

Riskienhallinta on Yhtiössä osa normaalia, päivittäistä liiketoimintaa ja sisällytetty osaksi johtamisjärjestelmää. Riskienhallintaa ohjaa hallituksen hyväksymä riskienhallintapolitiikka.

Riskinä pidetään mitä tahansa tapahtumaa, joka vaarantaa Yhtiön tavoitteiden toteutumisen tai uhkaa liiketoiminnan jatkuvuutta. Toisaalta riski voi olla myös positiivinen tapahtuma, jolloin riskiä käsitellään mahdollisuutena. Kukin riski arvioidaan sen vaikutuksen ja toteutumisen todennäköisyyden perusteella. Riskien hallintakeinoja ovat riskin välttäminen, pienentäminen ja siirtäminen. Lisäksi riskejä voidaan hallita kontrolloimalla ja minimoimalla niiden vaikutusta.

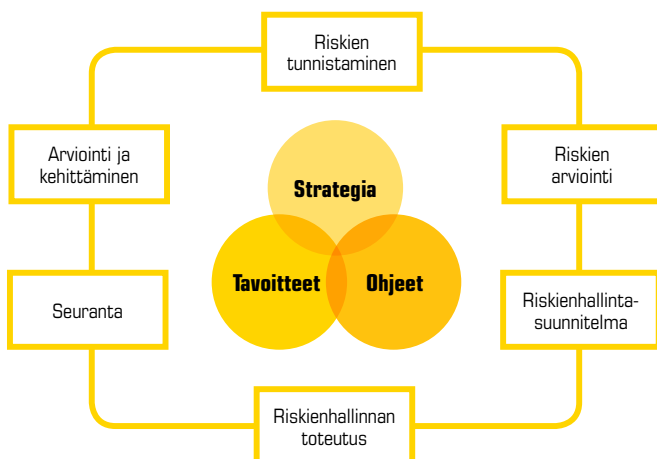
##### RISKIENHALLINTAPROSESSI

Yhtiön riskienhallintaprosessin tavoitteena on ylläpitää ja kehittää kattavaa ja käytännönläheistä järjestelmää riskien hallinnalle ja raportoinnille. Riskienhallintaprosessiin sisältyy toiminto- ja yksikkökohtaisten riskien järjestelmällinen kartoittaminen, niiden arviointi sekä riskien peilaaminen Yhtiön riskienhallintasuunnitelmaan. Riskienhallintaa toteutetaan ja seurataan järjestelmällisesti osana päivittäistä liiketoimintaa. Yhtiö pyrkii tehostamaan riskienhallintaa lisäämällä tietoisuutta sen merkityksestä ja tukemalla toimintojen välisiä riskienhallintahankkeita.

##### RISKIEN LUOKITTELU

Yhtiön liiketoiminnalle olennaisimmat riskit jaetaan neljään kategoriaan: strategiaan ja operatiivisiin riskeihin sekä rahoitus- ja vahinkoriskeihin.

#### RISKIENHALLINTAPROSESSI



# Ponsse OYJ:n hallinnointikoodi

## STRATEGISET RISKIT

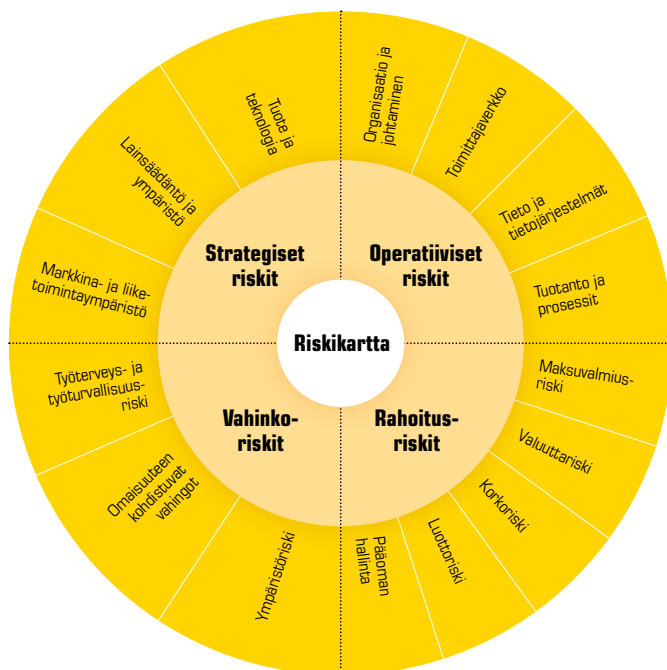
Strategisella riskillä tarkoitetaan riskiä, joka liittyy liiketoiminnan luonteeseen ja strategian valintaan sekä toteutukseen. Riskit liittyvät esimerkiksi kilpailutilanteeseen, markkinavoimiin ja -ympäristöön, lainsäädöksiin sekä asetuksiin. Ne koskevat myös esimerkiksi merkittäviä investointeja sekä liiketoimintaan liittyviä strategisia valintoja. Toteutuessaan strategiset riskit voivat heikentää merkittävästi Yhtiön toimintaedellytyksiä.

## Markkina- ja liiketoimintaympäristö

Maailmanlaajuiset sekä alueelliset suhdannevaihtelut vaikuttavat Yhtiön tuotteiden kysyntään ja sitä kautta taloudelliseen asemaan. Toiminta yli neljäskymmenessä maassa tasoiittaa taloudellisiin suhdannevaihteluihin liittyviä riskejä. Lisäksi Yhtiö pyrkii ylläpitämään toimintansa joustavana ja muutosherkkänä, mikä antaa valmiuden ryhtyä nopeisiin sopeutustoimiin markkinatilanteen niin vaatiessa.

Kilpailutilanne ja markkinoiden muuttuvat vaatimukset voivat vaikuttaa Yhtiön tuotteiden kysyntään ja kannattavuuteen. Yhtiö panostaa asiakastarpeiden ymmärtämiseen ja seuraa tarkasti eri markkinoiden tuotteille asettamia vaatimuksia. Näin pyritään huolehtimaan siitä, että tuotteet vastaavat kullakin alueella näitä vaatimuksia ja pysyvät siten kilpailukyisinä. Yhtiöllä on laaja sidosryhmäverkosto, johon liittyviä riskejä pyritään pienentämään verkoston jatkuvalla seurannalla ja hyvällä yhteistyöllä. Strategisesti tärkeiden raaka-aineiden hintakehitys ja saatavuus maailman-markkinoilla vaikuttavat Yhtiön tuotteiden kannattavuuteen. Raaka-aineiden hintakehitykseen ja saatavuuteen liittyviä riskejä pyritään

## RISKIKARTTA



pienentämään kartoittamalla vaihtoehtoisia materiaaleja sekä kehittämällä hankintakanavia.

## Lainsäädäntö ja ympäristö

Poliittisen ympäristön ja Yhtiön toimintaa koskevan lainsäädännön muutokset sekä ilmastonmuutokseen liittyvät ilmiöt saattavat vaikuttaa merkittävästi Yhtiön toimintaan eri markkina-alueilla. Yhtiö seuraa aktiivisesti tytäryhtiöidensä ja alueellisten yhteistyökumppaneidensa kanssa eri markkinoiden tuotteille, palveluille ja koko toiminnalle asettamia vaatimuksia, kuten yleistä liiketoimintaa ja maahantuontia koskevaa lainsäädäntöä sekä tuotteita koskevia vaatimustenmukaisuus- ja ympäristövaatimuksia. Yhtiö on myös aktiivisesti yhteydessä sidosryhmiinsä ja on mukana vaikuttamassa tulevaisuuden ratkaisuihin ja näkee ne myös uusina mahdollisuuksina.

## Tuote ja teknologia

Yhtiön tuote- ja teknologiariskit liittyvät teknologisiin valintoihin sekä tutkimukseen ja tuotekehitykseen. Riskejä pyritään pienentämään olemalla lähellä asiakkaita ja muita sidosryhmiä tuotteiden oikean teknologisen suuntauksen varmistamiseksi. Lisäksi pyritään aktiiviseen yhteistyöhön korkeakoulujen, yliopistojen ja tutkimuslaitosten kanssa sekä osallistumaan kansainvälisiin tutkimus- ja kehitysprojekteihin. Kehitettyä teknologiaa sekä tuotteita suojataan erilaisin immateriaalioikeuksin. Yhtiö tiedostaa myös kilpailijoidensa hallinnassa olevat teollisoikeudet ja kunnioittaa niitä toiminnassaan.

## Operatiiviset riskit

Operatiiviset riskit liittyvät Yhtiön sisäisiin prosesseihin, henkilöstöön, liiketoimintaverkostoon sekä järjestelmiin. Operatiiviset riskit voivat toteutuessaan heikentää Yhtiön tulosta, tehokkuutta ja kannattavuutta.

## Organisaatio ja johtaminen

Yhtiön organisaatioon ja johtamiseen liittyviä riskejä ovat esimerkiksi työvoiman saatavuuteen, työmarkkinahäiriöihin ja avainosaamisen hallintaan liittyvät riskit. Yhtiön henkilöstöstrategia on merkittävässä roolissa organisaatioon ja johtamiseen liittyvien riskien hallinnassa. Avainhenkilöiden sitoutumista Yhtiöön vahvistetaan kannustinjärjestelmällä. Rekrytointeihin panostetaan oikeanlaisen työvoiman saamiseksi. Yhtiön kuvaa työnantajana kehitetään tarkoitukseen sopivalla viestinnällä sekä yhteistyöllä eri oppilaitosten ja muiden sidosryhmien kanssa.

## Tieto ja tietojärjestelmät

Yhtiön tieto- ja tietojärjestelmäriskien luetaan mm. yritys-salaisuuksien tietovuotoriskit sekä riskit tietojärjestelmien toimivuudesta, turvallisuudesta ja niiden turvaamisesta. Riskien hallinnoimiseksi Yhtiö noudattaa tietoturvapoliitikkää. Yhtiö pyrkii varmistamaan, että edellytykset järjestel-

mien toimivuuden sekä niiden turvaamisen takaamiseksi ovat olemassa. Tietovuotoja ennaltaehkäistään tarvittavilla toimenpiteillä.

### Toimittajaverkko

Yhtiö kehittää toimittajaverkkoaan pitkäjänteisesti. Toimittajaverkkoon liittyy mm. materiaalin hinta- ja saatavuusriskejä. Yhtiö pyrkii varmistamaan kilpailukykyisen hintatason materiaaleissa tutkimalla vaihtoehtoisia hankintakanavia ja tekemällä pitkäaikaisia sopimuksia. Saavuttaakseen kustannustehokkaita ratkaisuja, Yhtiö panostaa toimittajaverkon kanssa tehtävään tiiviiseen tuotekehitysyhteistyöhön.

Materiaalien saatavuuteen liittyvien riskien varmistamiseksi Yhtiössä käytetään mahdollisuuksien mukaan kahden toimittajan politiikkaa. Toimintaympäristöä vakautetaan pitkillä toimittajasopimuksilla ja toimittajia auditoidaan säännöllisesti auditointiohjelman mukaisesti. Hankintaketjussa pyritään toimimaan suoraan valmistajien kanssa, jotta reaaliaikainen keskusteluyhteys säilyy. Toimittajaverkon seurannassa ja tilauseräkokojen optimoinnissa käytetään apuna toimitusketjuhallinnan työkalua.

### Tuotanto ja prosessit

Liiketoiminta edellyttää prosessien kokonaisvaltaista hallintaa. Kustannustehokkaan toiminnan kannalta merkittävää on ylläpitää sekä parantaa prosesseja. Laadunhallintajärjestelmää kehitetään jatkuvasti, jotta prosessien toimintakyky saadaan ylläpidettyä. Järjestelmän toimivuuden arvioinnissa hyödynnetään prosessien seurannan tuottamia mittaus-tuloksia sekä kolmannen osapuolen suorittamaa ISO 9001 -sertifiointia.

Tuotantoprosessin häiriöt ja keskeytykset voivat haitata liiketoimintaa. Merkittäviin häiriöihin varaudutaan korvaavien valmistusmenetelmien ja laitteiden avulla sekä ylläpidetään mahdollisuutta valmistusyhteistyöhön merkittävimpien kumppaneiden kanssa.

### RAHOITUSRISKIT

Yhtiö altistuu normaalissa liiketoiminnassaan useille rahoitusriskeille. Yhtiön rahoitusriskien hallinnan tavoitteena on suojata konsernin tuloskehitystä, kassavirtoja, omaa pääomaa ja maksuvalmiutta rahoitusmarkkinoiden epäsuotuisilta vaihteluilta. Rahoitusriskien hallinta on keskitetty emoyhtiön rahoitustoimintoon. Hallitus vahvistaa Yhtiön rahoitusriskien hallintapolitiikan ja Yhtiön talousjohtaja vastaa sen käytännön toteutuksesta yhdessä rahoitustoiminnon kanssa.

Yhtiön rahoitusriskeihin kuuluvat valuutta-, korko-, luotto- ja maksuvalmiusriski sekä pääoman hallinta. Lisää rahoitus-riskien hallinnasta konsernin liitetiedoilla kohdassa 30.

### VAHINKORISKIT

Vahinkoriskien välttämässä pääpaino on riskien tunnistamisella ja ennaltaehkäisyllä. Tunnistettuja vahinkoriskejä ovat mm. työterveys- ja työturvallisuusriskit, ympäristöriskit sekä omaisuuteen kohdistuvat vahingot. Vahinkoriskeihin on varauduttu kattavalla vakuutusohjelmalla. Vahinkoja pyritään ennaltaehkäisemään turvallisuuspolitiikalla ja -ohjeistuksella sekä varmistamalla työmenetelmien ja työvälineiden turvallisuus. Yhtiö reagoi herkästi syntyneisiin vaaratilanteisiin. Kaikki tapaturmat ja läheltä piti -tapaukset kirjataan seurantajärjestelmään ja tehdään tarvittavat toimenpiteet

## RISKIENHALLINNAN ORGANISOINTI JA VASTUUT

<b>Hallitus</b>	Päätää riskienhallinnan tavoitteista ja periaatteista sekä vahvistaa yhtiön riskienhallintapolitiikan. Hallitus valvoo riskienhallinnan toteuttamista.
<b>Toimitusjohtaja</b>	Vastaa riskienhallinnan toteuttamisen järjestämisestä ja esittelee hallitukselle riskienhallintaan liittyvät asiat.
<b>Talousjohtaja</b>	Koordinoi riskienhallintaprosessia ja vastaa raportoinnista sekä esittelee johtoryhmälle riskienhallintaan liittyvät asiat.
<b>Johtoryhmä</b>	Riskienhallinta on mukana strategiaprosessissa. Osallistuu riskienhallintaprosessin kontrolloimiseen ja vastuuttamiseen. Kukin johtoryhmän jäsen vastaa oman liiketoiminta-alueensa riskien tunnistamisesta ja riskienhallinnan toteuttamisesta.
<b>Aluejohtajat</b>	Tytäryhtiöt toteuttavat itsenäisesti riskienhallintatyötä konsernin riskienhallintapolitiikan ja -ohjeiden mukaisesti.
<b>Jokainen työntekijä</b>	On velvollinen toimimaan riskien ehkäisemiseksi, noudattamaan yhtiön toimintaohjeita sekä raportoimaan havaitsemistaan riskeistä esimiehelleen.

# Ponsse OYJ:n hallinnointikoodi

vaaratilanteiden ehkäisemiseksi. Tavoitteena on tapaturmaton työympäristö. Vahinkoriskejä arvioidaan säännöllisesti sisäisin tarkastuksin ja koko henkilöstö on mukana vahinkoriskien tunnistamisessa.

## RISKIENHALLINNAN ORGANISOINTI JA VASTUUT

### SISÄINEN VALVONTA

Suomen listayhtiöiden hallinnointikoodin mukaisesti sisäisen valvonnan ja riskienhallinnan tavoitteena on varmistaa, että Yhtiön toiminta on tehokasta ja tuloksellista, johdon päätöksenteossa käyttämä informaatio luotettavaa, Yhtiön toimintaperiaatteita noudatetaan, riskienhallinnan toteutus on riskienhallintapolitiikan mukaista ja että Yhtiö toimii lakien ja säädösten mukaisesti. Sisäinen valvonta tukee hallituksen ohjaustehtävän toteutumista.

Yhtiöllä ei ole erityistä sisäisen tarkastuksen organisaatiota vaan sisäinen valvonta on integroitu osaksi Yhtiön johtamis- ja raportointijärjestelmää. Sisäistä valvontaa toteuttavat Yhtiön hallitus, operatiivinen johto ja työntekijät. Sisäinen valvonnan toteutuminen varmistetaan kiinnittämällä erityistä huomiota toimintojen organisointiin, henkilökunnan ammattitaitoon, toimintaohjeisiin, raportointiin ja tilintarkastuksen laajuuteen.

Hallituksen tehtävä on huolehtia siitä, että Yhtiön kirjanpidon, varainhoidon ja riskienhallinnan valvonta on asianmukaisesti järjestetty ja lain mukainen. Lisäksi hallitus varmistaa yhdessä toimitusjohtajan kanssa, että Yhtiö toimii arvojensa mukaisesti. Hallitus hyväksyy riskienhallintapolitiikan sekä sisäisen valvonnan ja hallinnointikoodin mukaiset toimintaohjeet. Hallitus voi pyytää ulkoisia tilintarkastajia tai muita palveluntarjoajia suorittamaan sisäisen tarkastuksen toimeksiantoja tarvittaessa.

Toimitusjohtaja vastaa Yhtiön päivittäisestä johtamisesta hallituksen ohjeiden mukaisesti. Toimitusjohtaja luo perustan sisäiselle valvonnalle johtamalla ja ohjaamalla ylintä johtoa sekä seuraamalla sitä kuinka he valvovat omia toimintojaan.

Yhtiön johtoryhmä vastaa siitä, että Yhtiön eri toiminoissa noudatetaan Yhtiön sisäisen valvonnan toimintaohjeita ja käytäntöjä. Erityisen tärkeässä roolissa ovat riskienhallinta sekä taloushallinnolliset toimintaohjeet ja käytännöt.

Yhtiön talousjohtajan alaisuudessa toimiva taloushallinto auttaa luomaan asianmukaiset riskienhallinnan ja taloushallinnon valvontakäytännöt sekä seuraa valvontatoimenpiteiden riittävyttä ja toimivuutta käytännön tasolla.

Toimitusjohtaja, johtoryhmän jäsenet ja tytäryhtiöiden johtajat vastaavat vastualueidensa kirjanpidon ja hallinnon lainmukaisuudesta sekä Yhtiön toimintaohjeiden noudattamisesta. Tilintarkastajat tarkastavat vuosittain tytäryhtiöiden kirjanpidon ja hallinnon. Tilintarkastuksen suorittaa auktorisoitu tilintarkastustoimisto kaikissa konserniyhtiöissä. Emo-yhtiön tilintarkastajalla on vastuu tilintarkastusten painopistealueiden koordinoinnista, tarkastushavaintojen analysoinnista konsernitilinpäätöksen näkökulmasta sekä yhteydenpidosta konsernin talousjohtoon. Tilintarkastuksen laajuudessa pyritään ottamaan huomioon konserniyhtiöiden sisäisen valvonnan rakenne. Tilintarkastuksen yksityiskohteisesta tuloksesta raportoidaan vuosittain konsernijohdolle sekä hallitukselle.

# Tietoja osakkeenomistajille

Ponsse Oyj:n vuoden 2016 varsinainen yhtiökokous järjestetään tiistaina 12.4.2016 klo 11.00 alkaen yhtiön tiloissa, osoitteessa Ponssentie 22, 74200 Vieremä.

## OSALLISTUMISOIKEUS

Oikeus osallistua yhtiökokoukseen on osakkeenomistajalla, joka viimeistään 31.3.2016 on merkitty osakkeenomistajaksi Euroclear Finland Oy:n pitämään yhtiön osakasluetteloon. Osakkeenomistaja, jonka nimissä osakkeet ovat, on automaattisesti rekisteröity yhtiön osakasluetteloon. Hallintarekisteröity osakkeenomistaja voidaan tilapäisesti merkitä yhtiön osakasluetteloon, mikä on tehtävä viimeistään 7.4.2016 klo 10.00 mennessä yhtiökokoukseen osallistumista varten. Hallintarekisteröidyn osakkeen omistajaa kehoitetaan pyytämään hyvissä ajoin omaisuudenhoitajaltaan tarvittavat ohjeet koskien rekisteröitymistä osakasluetteloon, valtakirjojen antamista ja ilmoittautumista yhtiökokoukseen.

## ILMOITTAUTUMINEN

Osakkeenomistajan, joka haluaa osallistua yhtiökokoukseen, tulee ilmoittaa osallistumisestaan yhtiölle viimeistään torstaina 7.4.2016 ennen klo 16.00 kirjallisesti osoitteeseen Ponsse Oyj, Osakerekisteri, 74200 Vieremä, puhelimitse numeroon 020 768 800, faxilla numeroon 020 768 8690 tai internetissä osoitteessa [www.ponsse.com/yhtiokokous](http://www.ponsse.com/yhtiokokous). Kirjeitse ilmoittauduttaessa kirjeen on oltava perillä ennen ilmoittautumisajan päättymistä. Mahdolliset valtakirjat pyydetään toimittamaan ilmoittautumisten yhteydessä.

## OSINKO

Ponsse Oyj:n hallitus on päättänyt esittää varsinaiselle yhtiökokoukselle, että vuodelta 2015 jaetaan osinkoa 0,55 euroa osakkeelta. Osinko maksetaan osakkaalle, joka osingonmaksun täsmäytyspäivänä 14.4.2016 on merkitty Euroclear Finland Oy:n pitämään omistajaluetteloon. Osingon maksupäivä on 21.4.2016.

## OSAKEREKISTERI

Ponsse Oyj:n osakkeista ja niiden omistajista pidetään osakasluetteloa Euroclear Finland Oy:ssä. Osakkeenomistajaa pyydetään ilmoittamaan osoitteenmuutokset ja muut osakeomistukseensa liittyvät asiat siihen arvo-osuusrekisteriin, jossa hänellä on arvo-osuustili.

## TALOUDELLISET JULKAISUT VUONNA 2016

Ponsse Oyj julkaisee vuotta 2015 koskevan tilinpäätöstiedotteen ja vuosikertomuksen lisäksi kolme osavuositiedotusta. Osavuositiedotukset tilikaudelta 2016 julkaistaan seuraavasti:

tammi-maaliskuu	19.4.2016
tammi-kesäkuu	9.8.2016
tammi-syyskuu	18.10.2016

Osavuositiedotukset julkaistaan suomeksi ja englanniksi Ponssen kotisivuilla internetissä osoitteessa [www.ponsse.com](http://www.ponsse.com).

## TALOUDELLISTEN JULKAISUJEN TILAAMINEN

Tämä vuosikertomus on saatavana suomen- ja englanninkielisenä. Vuosikertomuksia voi tilata osoitteesta:

### Ponsse Oyj

Ponssentie 22  
74200 Vieremä  
Puh. 020 768 800  
Fax 020 768 8690  
Sähköposti: [corporate.communications@ponsse.com](mailto:corporate.communications@ponsse.com)

Vuosikertomus on saatavana myös internetissä osoitteessa [www.ponsse.com](http://www.ponsse.com).

## SIJOITAJASUHTEET

Ponsse noudattaa hiljaista jaksoa, joka alkaa kunkin raportointineljänneksen lopussa ja päättyy kyseisen vuosineljänneksen tai tilikauden tuloksen julkistukseen. Hiljaisen jakson aikana Ponsse ei kommentoi yhtiön taloudellista tilannetta, markkinoita tai tulevaisuuden näkymiä. Jakson aikana Ponssen ylin johto ei tapaa pääomamarkkinoiden tai talousmedioiden edustajia eikä ota kantaa yrityksen taloudellista tilannetta tai yleisiä näkymiä koskeviin asioihin.

Ponssen liiketoimintaa koskevissa kysymyksissä voitte kääntyä seuraavien henkilöiden puoleen:

### Juho Nummela, toimitusjohtaja

Puh. 020 768 8914  
Faksi 020 768 8690  
Sähköposti: [juho.nummela@ponsse.com](mailto:juho.nummela@ponsse.com)

### Petri Härkönen, talousjohtaja

Puh. 020 768 8608  
Faksi 020 768 8690  
Sähköposti: [petri.harkonen@ponsse.com](mailto:petri.harkonen@ponsse.com)

## SIJOITUSANALYYSIT

Mm. nämä yritykset seuraavat Ponssea sijoituskohteena: Evli Pankki Oyj, Inderes Oy, Nordea Pankki Suomi Oyj, Pohjola Pankki Oyj





# Tilinpäätöksen sisältö

- 32** Hallituksen toimintakertomus
- 37** Tärkeimmät valuuttakurssit

## Konsernin tilinpäätös (IFRS)

- 38** Konsernin laaja tuloslaskelma
- 39** Konsernitase
- 40** Konsernin rahavirtalaskelma
- 41** Laskelma konsernin oman pääoman muutoksista
- 42** Konsernitilinpäätöksen liitetiedot
- 73** Taloudellista kehitystä kuvaavat tunnusluvut
- 74** Osakekohtaiset tunnusluvut
- 75** Tunnuslukujen laskentakaavat

## Emoyhtiön tilinpäätös (FAS)

- 76** Emoyhtiön tuloslaskelma
- 77** Emoyhtiön tase
- 78** Emoyhtiön rahoituslaskelma
- 79** Emoyhtiön tilinpäätöksen liitetiedot

- 88** Osakepääoma ja osakkeet
- 92** Hallituksen esitys voittovarojen käytöstä
- 93** Tilintarkastuskertomus

Ponssin konsernitilinpäätös on laadittu kansainvälisten tilinpäätösstandardien (International Financial Reporting Standards, IFRS) mukaisesti. Emoyhtiön tilinpäätös on lisäksi laadittu suomalaisen tilinpäätöskäytännön (Finnish Accounting Standards, FAS) mukaisesti, jota myös konserni noudatti ennen tilikautta 2005. Liitetiedot muodostavat olennaisen osan tilinpäätöstä. Kaikki tilinpäätöksen luvut on pyöristetty, joten yksittäisten lukujen yhteenlaskettu summa saattaa poiketa esitetystä summaluvusta.

# Hallituksen toimintakertomus ajalta 1.1.–31.12.2015

## Yleistä

Ponsse-konsernin liikevaihto oli katsauskaudella 461,9 (2014, 390,8) miljoonaa euroa ja liiketulos 56,0 (41,7) miljoonaa euroa. Tulos ennen veroja oli 50,4 (38,0) miljoonaa euroa. Osakekohtainen tulos oli 1,48 (1,07) euroa.

## Liikevaihto

Konsernin liikevaihdoksi muodostui katsauskauden aikana 461,9 (390,8) miljoonaa euroa, joka on 18,2 prosenttia enemmän kuin vertailukaudella. Kansainvälisten liiketoimintojen osuus kokonaisliikevaihdosta oli 76,9 (74,5) prosenttia.

Liikevaihto jakautui alueittain seuraavasti: Pohjois-Eurooppa 37,3 (41,2) prosenttia, Keski- ja Etelä-Eurooppa 18,6 (20,2) prosenttia, Venäjä ja Aasia 12,3 (16,4) prosenttia, Pohjois- ja Etelä-Amerikka 31,5 (22,1) prosenttia sekä muut maat 0,4 (0,1) prosenttia.

## Tuloskehitys

Liiketulos oli 56,0 (41,7) miljoonaa euroa. Liiketuloksen osuus liikevaihdosta oli katsauskaudella 12,1 (10,7) prosenttia. Konsernin sijoitetun pääoman tuotto (ROCE) oli 32,8 (30,1) prosenttia.

Henkilöstökulut olivat katsauskauden aikana 67,6 (58,6) miljoonaa euroa. Liiketoiminnan muut kulut olivat 40,3 (35,9) miljoonaa euroa. Rahoitustuotot ja -kulut olivat nettomääräisesti -5,6 (-3,7) miljoonaa euroa. Rahoituseriin on kirjattu valuuttakurssien muutoksista aiheutuneet kurssivoitot ja -tappiot, joiden nettovaikutus katsauskauden aikana oli -4,0 (-1,9) miljoonaa euroa. Katsauskauden tulokseksi muodostui 41,3 (29,8) miljoonaa euroa. Laimennettu ja laimentamaton osakekohtainen tulos (EPS) oli 1,48 (1,07) euroa.

## Tase ja rahoitus

Konsernitaseen loppusumma oli katsauskauden päättyessä 267,7 (205,8) miljoonaa euroa. Vaihto-omaisuuden määrä oli 104,6 (92,7) miljoonaa euroa. Myyntisaamisia oli 40,2 (25,2) miljoonaa euroa sekä likvidejä kassavaroja 26,5 (12,7) miljoonaa euroa. Konsernin oman pääoman määrä oli 117,9 (86,0) miljoonaa euroa ja emoyhtiön oma pääoma (FAS) oli 113,6 (104,2) miljoonaa euroa. Korollisten velkojen määrä oli 62,4 (51,7) miljoonaa euroa. Yhtiön rahoituslimiiteistä on käytössä 17 %. Emoyhtiön saamiset muilta konserniyhtiöiltä olivat nettomääräisesti 60,9 (73,2) miljoonaa euroa. Emoyhtiön saatavat tytäryhtiöiltä koostuvat pääosin myyntisaamisista. Konsernin nettovelat olivat 35,9 (39,0) miljoonaa euroa ja nettovelkaantumisaste (net gearing) 30,5 (45,3) prosenttia. Omavaraisuusaste oli katsauskauden päättyessä 44,8 (42,0) prosenttia.

Liiketoiminnan rahavirta oli 44,0 (37,5) miljoonaa euroa. Investointien rahavirta oli -24,2 (-19,0) miljoonaa euroa.

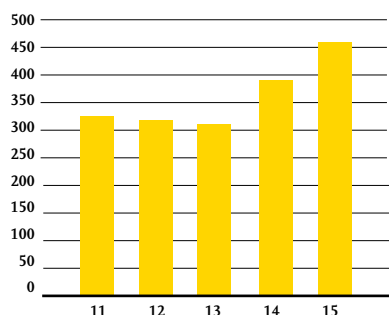
## Saadut tilaukset ja tilauskanta

Uusia tilauksia saatiin katsauskauden aikana 469,4 (451,7) miljoonan euron arvosta ja tilauskanta oli katsauskauden päättyessä 158,1 (158,4) miljoonaa euroa.

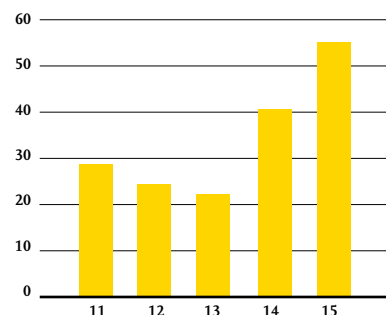
## Jakeluverkosto

Ponsse-konserniin kuuluvat tytäryhtiöt ovat Ponsse AB, Ruotsi; Ponsse AS, Norja; Ponsse S.A.S., Ranska; Ponsse UK Ltd, Iso-Britannia; Ponsse North America, Inc., Amerikan Yhdysvallat; Ponsse Latin America Ltda, Brasilia; Ponsse Uruguay S.A., Uruguay; OOO Ponsse, Venäjä; Ponsse Asia-Pacific Ltd, Hong Kong; Ponsse China Ltd, Kiina sekä Epec Oy, Suomi. Konserniin kuuluu myös kiinteistöyhtiö OOO Ocean Safety Center, Venäjä. Lisäksi

Liikevaihto, meur



Liiketulos, meur



konserniin kuuluu osakkuusyhtiö Sunit Oy, Suomi, josta Ponsse Oyj:n omistusosuus on 34 prosenttia.

Konsernirakenteessa ei tapahtunut muita muutoksia katsauskaudella lukuun ottamatta Kiinteistö Oy Kaupinkuja 3 -kiinteistöyhtiön sulautumista emoyhtiöön 30.6.2015. Lisäksi Pohjois-Ruotsissa Norrbottenin alueella toimivan Ponsse'n jälleenmyyjä AN Maskinteknik Ab:n liiketoiminta siirtyi Ponsse'n tytäryhtiö Ponsse AB:lle 31.8.2015.

### Tuotekehitys ja investoinnit

Konsernin tuotekehitysmenot olivat katsauskaudella yhteensä 12,2 (10,3) miljoonaa euroa, joista aktivoitiin 3,9 (3,1) miljoonaa euroa.

Käyttöomaisuusinvestointien määrä oli 24,4 (19,2) miljoonaa euroa. Ne koostuivat tuotekehitysaktivointien lisäksi rakennusinvestoinneista ja tavanomaisista koneiden ja laitteiden ylläpito- ja korvausinvestoinneista.

### Yhtiökokous

Varsinainen yhtiökokous järjestettiin Vieremällä 14.4.2015. Yhtiökokous vahvisti emoyhtiön ja konsernin tilinpäätöksen sekä myönsi hallituksen jäsenille ja toimitusjohtajalle vastuuvapauden tilikaudelta 2014.

Yhtiökokous päätti maksaa vuodelta 2014 osinkoa 0,45 euroa osaketta kohti (osinko yhteensä 12 585 109 euroa). Yhtiön omassa omistuksessa oleville osakkeille (33 092 kpl) ei maksettu osinkoa. Osingonmaksun täsmäytyspäivä oli 16.4.2015 ja osingon maksupäivä oli 23.4.2015.

Yhtiökokous valtuutti yhtiön hallituksen päättämään omien osakkeiden hankinnasta niin, että osakkeita voidaan hankkia yhdessä tai useammassa erässä enintään 250 000 kappaletta. Sanottu enimmäismäärä vastaa noin 0,89 prosenttia yhtiön kaikista osakkeista ja äänistä.

Osakkeet hankitaan NASDAQ OMX Helsinki Oy:n ("Pörssi") järjestämässä julkisessa kaupankäynnissä, jolloin osakkeet hankitaan ja maksetaan Pörssin ja Euroclear Finland Oy:n sääntöjen mukaisesti.

Hallitus voi valtuutuksen perusteella päättää omien osakkeiden hankkimisesta vain yhtiön vapaalla omalla päällällä.

Valtuutusta tarvitaan yhtiön kasvustrategian tukemiseksi käytettäväksi yhtiön mahdollisesti tekemissä yritysjärjestelyissä tai muissa järjestelyissä. Lisäksi osakkeita saadaan antaa yhtiön nykyisille osakkeenomistajille tai käyttää yhtiön omistajien omistusravon kasvattamiseksi mitätöimällä osakkeita hankinnan jälkeen tai käytettäväksi henkilöstön kannustusjärjestelmissä. Valtuutus sisältää hallituksen oikeuden päättää kaikista muista omien osakkeiden hankinnan ehdoista.

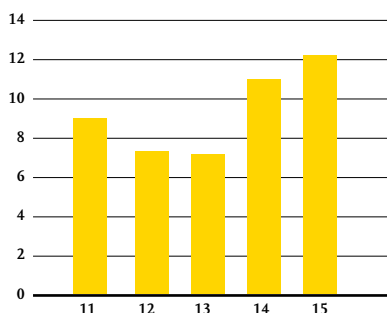
Valtuutus on voimassa seuraavaan varsinaiseen yhtiökokoukseen saakka, kuitenkin enintään 30.6.2016 saakka. Aikaisemmat valtuutukset peruutetaan.

Yhtiökokous valtuutti yhtiön hallituksen päättämään yhtiön hallussa olevien omien osakkeiden luovuttamisesta joko maksua vastaan tai maksutta siten, että valtuutuksen perusteella annettavien osakkeiden määrä on enintään 250 000 osaketta. Sanottu enimmäismäärä vastaa noin 0,89 prosenttia yhtiön kaikista osakkeista ja äänistä.

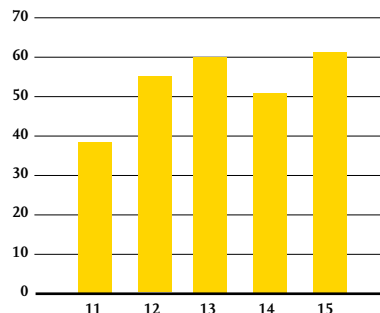
Valtuutus sisältää hallituksen oikeuden päättää kaikista muista osakeannin ehdoista. Valtuutus sisältää siten myös oikeuden antaa osakkeita suunnatusti, osakkeenomistajien merkintäoikeudesta poiketen laissa säädetyin ehdoin.

Valtuutusta esitetään käytettäväksi yhtiön kasvustrategian tukemiseksi yhtiön mahdollisesti tekemissä yrityshankinnoissa tai muissa järjestelyissä. Lisäksi osakkeita saadaan antaa yhtiön nykyisille osakkeenomistajille, myy-

Liiketulos, % liikevaihdosta



Korollinen vieras pääoma, meur



dä julkisessa kaupankäynnissä tai käyttää henkilöstön kannustujärjestelmissä.

Valtuutus on voimassa seuraavaan varsinaiseen yhtiökokoukseen saakka, kuitenkin enintään 30.6.2016 saakka. Aikaisemmat valtuutukset peruutetaan.

### Hallitus ja tilintarkastajat

Yhtiön hallitukseen kuului katsauskauden aikana seitsemän jäsentä. Hallituksen jäseniksi valittiin uudelleen Heikki Hortling, Mammu Kaario, Ilkka Kylävainio, Ossi Saksman, Janne Vidgrén, Juha Vidgrén ja Jukka Vidgrén. Hallituksen puheenjohtajana toimi Juha Vidgrén ja hallituksen varapuheenjohtajana Heikki Hortling.

Hallitus ei ole asettanut keskuudestaan toimikuntia tai valiokuntia.

Hallituksen kokouksia järjestettiin katsauskauden aikana kymmenen kappaletta. Jäsenten osanottoprosentti oli 95,7.

Yhtiön tilintarkastajana toimi katsauskauden aikana tilintarkastusyhteisö PricewaterhouseCoopers Oy päävastuullisena tilintarkastajana KHT Sami Posti.

### Johto

Yhtiön johtoryhmään kuuluivat seuraavat jäsenet: puheenjohtajana toimiva toimitusjohtaja Juho Nummela, tehtaajohtaja Juha Haverinen (17.8.2015 saakka), talousjohtaja Petri Härkönen, teknologia- ja tuotekehitysjohtaja Juha Inberg, huoltopalvelujohtaja Tapio Mertanen, henkilöstöjohtaja Paula Oksman, hankintajohtaja (1.11.2015 saakka), toimitusketjusta vastaava johtaja (1.11.2015 alkaen) Tommi Väänänen sekä toimitusjohtajan sijainen, myynti- ja markkinointijohtaja Jarmo Vidgrén. Yhtiön johdolla on tavallinen johdon vastuuvakuutus.

Myyntin aluejohtajaorganisaation johdossa toimivat

konsernin myynti- ja markkinointijohtaja Jarmo Vidgrén ja huoltopalvelujohtaja Tapio Mertanen. Aluejako ja vastuuhenkilöt on esitetty alla:

Pohjois-Eurooppa: Jarmo Vidgrén (Suomi), Carl-Henrik Hammar (Ruotsi, Tanska), Marko Mattila (Baltia) ja Sigurd Skotte (Norja),

Keski- ja Etelä-Eurooppa: Janne Vidgrén (Itävalta, Puola, Romania, Saksa, Tšekki ja Unkari), Clément Puybaret (Ranska), Jussi Hentunen (Espanja, Italia ja Portugali) ja Gary Glendinning (Iso-Britannia),

Venäjä ja Aasia: Jaakko Laurila (Venäjä, Valko-Venäjä), Norbert Schalkx (Japani, Australia ja Etelä-Afrikka) ja Risto Kääriäinen (Kiina),

Pohjois- ja Etelä-Amerikka: Pekka Ruuskanen (USA), Marko Mattila (Pohjois-Amerikan jälleenmyyjät ja Chile), Teemu Raitis (Brasilia) ja Martin Toledo (Uruguay).

Carl-Henrik Hammar on nimitetty Ponsse Oyj:n Ruotsin tytäryhtiön Ponsse AB:n toimitusjohtajaksi 1.7.2015 alkaen.

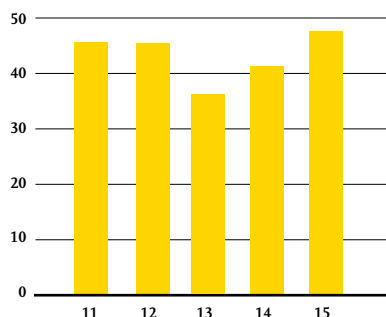
### Henkilöstö

Konsernin palveluksessa oli katsauskauden aikana keskimäärin 1 329 (1 200) henkilöä. Katsauskauden päättyessä konsernin palveluksessa oli 1 373 (1 246) henkilöä.

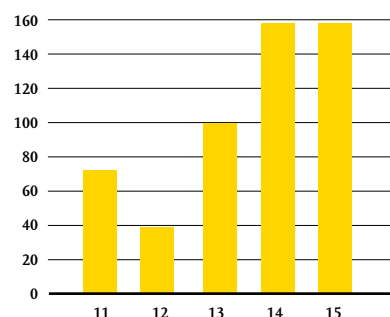
### Avainhenkilöiden kannustinjärjestelmä ja järjestelmään liittyvät osakeannit

Ponsse Oyj:n hallitus päätti konsernin avainhenkilöiden osakepalkkiojärjestelmän 2015 toteuttamiseksi kahdesta järjestelmän kohderyhmään kuuluville avainhenkilöille suunnatusta osakeannista. Yhtiö on tiedottanut osakepalkkiojärjestelmästä ja siihen liittyvistä osakeanneista 17.2.2015.

Omavaraisuusaste, %



Tilaukanta, meur



Maksullisessa osakeannissa tarjottiin järjestelmän kohderyhmään kuuluvien avainhenkilöiden merkittäväksi yhteensä enintään 106 450 yhtiön hallussa olevaa osaketta. Osakkeiden merkintähinta oli 12,12 euroa/osake ja osakkeet tuli maksaa merkittäessä. Osakeannin merkintäaika päättyi 18.3.2015. Yhtiön hallitus hyväksyi osakeannissa yhteensä 92 310 osakkeen merkinnät, jotka vastaavat yhteensä 1 118 797,20 euroa.

Maksuttomassa osakeannissa annettiin osakepalkkiojärjestelmän kohderyhmään kuuluville konsernin avainhenkilöille palkkiona yhteensä 87 498 yhtiön hallussa olevaa osaketta. Osakepalkkiojärjestelmän ehtojen mukaan avainhenkilöt eivät saa luovuttaa palkkiona saamia osakkeita ennen 31.3.2018.

Yhtiö luovutti osakeantien perusteella yhteensä 179 808 yhtiön hallussa olevaa osaketta 31.3.2015. Osakkeiden luovutuksen jälkeen yhtiön hallussa on 33 092 osaketta.

### Osakkeet

Yhtiön rekisteröity osakepääoma koostuu 28 000 000 osakkeesta. Katsauskauden lopussa osakkeenomistajia oli 9 206 kappaletta. Osakkeiden vaihto ajalla 1.1.–31.12.2015 oli 4 190 494 kappaletta, joka on 15,0 prosenttia osakkeiden kokonaismäärästä. Vaihdon arvo oli 64,0 miljoonaa euroa. Katsauskauden alin kurssi oli 11,66 euroa osakkeelta ja ylin 19,77 euroa osakkeelta.

Katsauskauden päätöskurssi oli 18,36 euroa osakkeelta ja koko osakekannan markkina-arvo 514,1 miljoonaa euroa.

Katsauskauden päättyessä yhtiöllä oli hallussaan 33 092 omaa osaketta.

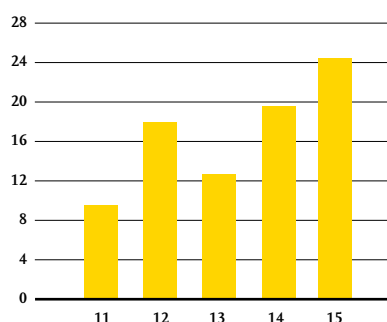
### Laatu ja ympäristö

Ponsse noudattaa toiminnassaan ISO 9001 -laatustandardia, ISO 14001 -ympäristöjärjestelmästandardia sekä OHSAS 18001 -työterveys- ja turvallisuusstandardia, joista kaksi ensin mainittua on sertifioitu. Lloyd's Register Quality Assurance suoritti katsauskauden aikana ISO 9001:2008 -laatujärjestelmän ja ISO 14001:2004 -ympäristöjärjestelmän auditoinnin.

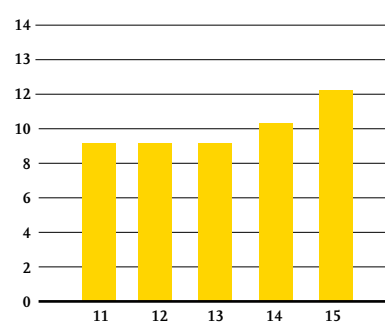
Yhtiö on sisällyttänyt laatu-, ympäristö- sekä työterveys- ja turvallisuusstandardin edellyttämät toimintatavat Ponssen kestävä kehityksen periaatteisiin. Kestävä kehitys tarkoittaa Ponssella ekonomisen, sosiaalisen ja ekologisen näkökulman huomioimista yrityksen kaikissa toiminoissa. Kestävä kehityksen mukaiset toimintatavat liittyen kannattavuuteen, liiketoiminnan rahavirtoihin ja kasvuun varmistavat yhtiön taloudellisen kyvykkyyden pitkällä aikavälillä. Sosiaalisen näkökulman toimintatavoilla varmistetaan yhtiön ja sen asiakkaiden ammattitaitoisen työvoiman saatavuus, ja ylläpidetään yhtiön työntekijöiden ammattitaitoa ja hyvinvointia. Ympäristönäkökulma varmistaa tuotteidemme ja tuotantomme ympäristöystävällisyyden parantaen asiakkaidemme kannattavaa toimintaa esimerkiksi pienentyneen polttoaineenkulutuksen ja päästöjen kautta.

Toimintatapoja ja tuotantoprosesseja kehitetään sekä sisäisillä että ulkoisilla auditoinneilla. Yhtiön auditointijärjestelmä on ollut keskeinen työkalu kehityksen edistämässä vuoden 2015 aikana ja sen käyttö on laajentunut merkittävästi. Katsauskauden aikana yhtiön huoltopalveluverkostossa on laajennettu huollon toimintatapaa ja työympäristöä arvioivia sisäisiä auditointeja. Huoltopalveluiden laatuauditointien tavoitteena on varmistaa tehokkaat ja turvalliset toimintatavat PONSSE-huoltopalveluverkostossa. Tämän lisäksi tytäryhtiöissä on otettu käyttöön hyvien joh-

Bruttoinvestoinnit käyttöomaisuuteen, meur



Tutkimus- ja kehitykseenot, meur



tamisperiaatteiden arviointimalli. Tytäryhtiöiden johtamisperiaatteiden arviointimallilla yhtiö kehittää tytäryhtiöiden johtamiskäytäntöjä.

Tuotantoprosesseja kehitetään jatkuvan parantamisen toimintamallin mukaisesti. Yhtiön laadunvarmistusjärjestelmä korostaa ennaltaehkäisyn merkitystä. Katsauskaudella on menestyksekkäästi käytetty yhtiön sisäistä toimintatapojen kehitysmallia, joka perustuu Lean Six Sigma – laatujohtamisen periaatteisiin.

### Hallinnointi

Yhtiön päätöksenteossa ja hallinnossa noudatetaan Suomen osakeyhtiölakia, julkisesti noteerattuja yhtiöitä koskevia muita säädöksiä sekä Yhtiön yhtiöjärjestystä. Yhtiön hallitus on vahvistanut tämän hallinnointikoodin, joka noudattaa Arvopaperimarkkinayhdistys ry:n hallituksen hyväksymää Suomen listayhtiöiden hallinnointikoodia (Corporate Governance) 2010. Koodin tarkoituksena on varmistaa, että yhtiötä johdetaan ammattitaitoisesti ja että käytössä ovat eettisesti ja ammatillisesti korkeatasoiset liiketoimintaperiaatteet ja käytännöt.

Hallinnointikoodi on luettavissa yhtiön internet-sivujen sijoittajaosiossa.

### Riskienhallinta

Riskienhallinta perustuu yhtiön arvoihin sekä strategiaan ja taloudellisiin tavoitteisiin. Riskienhallinnan tavoitteena on tukea yhtiön strategiassa määritettyjen tavoitteiden toteutumista sekä turvata yhtiön taloudellista kehitystä ja liiketoiminnan jatkuvuutta.

Riskienhallinnan tehtävänä on tunnistaa, arvioida ja seurata liiketoiminnassa esiintyviä riskejä, joilla voi olla vaikutusta yhtiön strategien ja taloudellisten tavoitteiden

toteutumiseen tai liiketoiminnan jatkuvuuteen. Tämän pohjalta tehdään päätökset tarvittavista toimenpiteistä, joilla riskejä ennaltaehkäistään ja havaittuihin riskeihin reagoidaan.

Riskienhallinta on osa normaalia, päivittäistä liiketoimintaa ja sisällytetty osaksi johtamisjärjestelmää. Riskienhallintaa ohjaa hallituksen hyväksymä riskienhallintapolitiikka.

Riskinä pidetään mitä tahansa tapahtumaa, joka vaarantaa yhtiön tavoitteiden toteutumisen tai uhkaa liiketoiminnan jatkuvuutta. Toisaalta riski voi olla myös positiivinen tapahtuma, jolloin riskiä käsitellään mahdollisuutena. Kukin riski arvioidaan sen vaikutuksen ja toteutumisen todennäköisyyden perusteella. Riskien hallintakeinoja ovat riskin välttäminen, pienentäminen ja siirtäminen. Lisäksi riskejä voidaan hallita kontrolloimalla ja minimoimalla niiden vaikutusta.

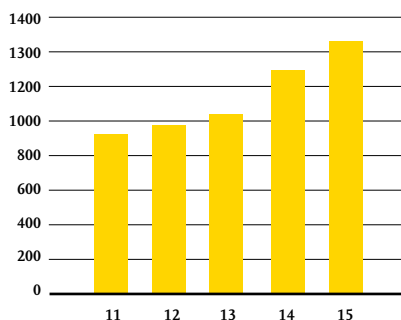
### Lähiajan riskit ja niiden hallinta

Maailman talouden epävarmuuden ja heikon taloudellisen tilanteen pitkittyminen saattaa vaikuttaa metsäkoneiden kysynnän heikkenemiseen. Epävarmuutta voi lisätä kehittyvien maiden valuuttamarkkinoiden volatiliiteetti. Erityisesti geopolitiittinen tilanne lisää epävarmuutta rahoitusmarkkinoiden toimivuuden ja pakotteiden kautta.

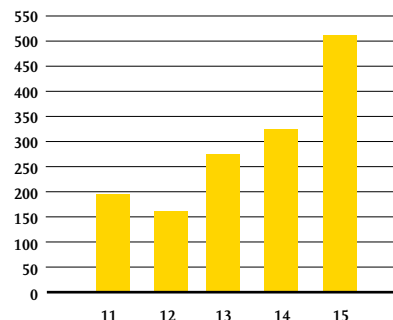
Emoyhtiö seuraa konsernin sisäisten ja ulkoisten myyntisaamisten arvon muutoksia sekä niihin liittyvää riskiä arvonalentumisesta.

Yhtiön rahoituksen riskienhallinnan keskeisenä tavoitteena on maksuvalmius-, korko- ja valuuttariskien hallinta. Maksuvalmiuden varmistamiseksi yhtiöllä on käytössään eri rahoittajien kanssa tehtyjä luottolimiittisopimuksia. Haitallisten koronmuutosten vaikutusta minimoidaan

Henkilöstö keskimäärin



Osakekannan markkina-arvo, meur



käyttämällä erilaisiin viitekkorkoihin sidottuja luottoja sekä koronvaihtosopimuksia. Valuuttakurssimuutosten vaikutusta vähennetään johdannaissopimusten avulla.

Vientimaiden vero- ja tullilainsäädännöissä tapahtuvat muutokset voivat vaikeuttaa yhtiön harjoittamaa vientikauppaa tai sen kannattavuutta.

#### Katsauskauden jälkeiset tapahtumat

Yhtiöllä ei ole olennaisia katsauskauden jälkeisiä tapahtumia.

#### Lähiajan näkymät

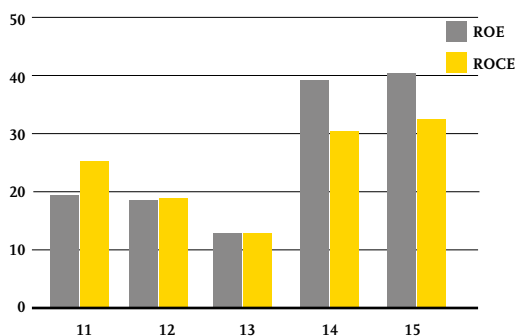
Erittäin vahvan vuoden 2015 jälkeen konsernin euromääräisen liikevoiton odotetaan olevan vuonna 2016 samalla tasolla kuin 2015.

Ponsen vahvasti uusiutunut ja kilpailukykyinen tuotemallisto sekä uudet huoltopalveluratkaisut ovat kasvattaneet merkittävästi yhtiötä. Investointimme suuntautuvat toimitusketjun ja varaosalogistiikan palvelutason ja kapasiteetin kehittämiseen sekä huoltopalveluverkoston kehittämiseen Suomessa ja ulkomailla.

#### TÄRKEIMMÄT VALUUTAKURSSIT

	Päätöskurssi 31.12.2015	Keskikurssi 2015	Päätöskurssi 31.12.2014	Keskikurssi 2014
SEK	9,18950	9,33640	9,39300	9,10042
NOK	9,60300	8,99181	9,04200	8,39400
GBP	0,73395	0,72790	0,77890	0,80546
USD	1,08870	1,11241	1,21410	1,32555
BRL	4,31170	3,70111	3,22070	3,12073
RUB	80,67360	69,01681	72,33700	51,42425
CNY	7,06080	6,98908	7,53580	8,16926

#### Oman pääoman tuotto-% (ROE) ja sijoitetun pääoman tuotto-% (ROCE)



# Konsernin laaja tuloslaskelma

(1 000 EUR)	Liite <sup>1</sup>	2015	2014
<b>Liikevaihto</b>	1, 4	<b>461 928</b>	<b>390 831</b>
Liiketoiminnan muut tuotot	5	2 152	1 185
Valmiiden ja keskeneräisten tuotteiden varastojen muutos		-1 021	3 173
Aineiden ja tarvikkeiden käyttö		-289 294	-251 067
Työsuhde-etuuksista aiheutuvat kulut	8, 34	-67 554	-58 583
Poistot	7	-9 890	-7 962
Liiketoiminnan muut kulut	6	-40 335	-35 875
<b>Liiketulos</b>		<b>55 987</b>	<b>41 704</b>
Rahoitustuotot	10	33 102	16 419
Rahoituskulut	11	-38 654	-20 164
Osuus osakkuusyritysten tuloksista		-50	1
<b>Tulos ennen veroja</b>		<b>50 385</b>	<b>37 959</b>
Tuloverot	12	-9 105	-8 164
<b>Tilikauden tulos</b>		<b>41 280</b>	<b>29 795</b>
<b>Muut laajan tuloksen erät:</b>			
Ulkomaiseen yksikköön liittyvät muuntoerot		880	-3 093
<b>Tilikauden laaja tulos yhteensä</b>		<b>42 160</b>	<b>26 702</b>
Emoyhtiön omistajille kuuluvasta voitosta laskettu osakekohtainen tulos:			
laimentamaton osakekohtainen tulos (euroa), tilikauden tulos	13	1,48	1,07
laimennusvaikutuksella oikaistu osakekohtainen tulos (euroa), tilikauden tulos	13	1,48	1,07

<sup>1</sup> Liite viittaa tuloslaskelman ja taseen liitetietoihin sivuilla 42–72.



# Konsernitase

(1 000 EUR)	Liite <sup>1</sup>	2015	2014
<b>VARAT</b>			
<b>Pitkäaikaiset varat</b>			
Aineelliset käyttöomaisuushyödykkeet	14	59 294	47 282
Liikearvo	15	3 842	3 440
Aineettomat hyödykkeet	15	18 009	15 954
Sijoitukset	18, 31	105	104
Osuudet osakkuusyhteisöissä	17	817	946
Saamiset	19	2 134	832
Laskennalliset verosaamiset	20	2 786	1 267
<b>Pitkäaikaiset varat yhteensä</b>		<b>86 988</b>	<b>69 825</b>
<b>Lyhytaikaiset varat</b>			
Vaihto-omaisuus	21	104 584	92 734
Myyntisaamiset ja muut saamiset	22, 31	49 487	29 927
Tilikauden verotettavaan tuloon perustuvat verosaamiset		104	591
Rahavarat	23, 31	26 495	12 719
<b>Lyhytaikaiset varat yhteensä</b>		<b>180 670</b>	<b>135 971</b>
<b>VARAT YHTEENSÄ</b>		<b>267 658</b>	<b>205 796</b>
<b>OMA PÄÄOMA JA VELAT</b>			
<b>Emoyhtiön omistajille kuuluva oma pääoma</b>			
	24		
Osakepääoma		7 000	7 000
Omat osakkeet		-346	-2 228
Muuntoerot		-796	-1 676
Muut rahastot		2 452	130
Kertyneet voittovarot		109 602	82 790
<b>Emoyhtiön omistajille kuuluva oma pääoma yhteensä</b>		<b>117 912</b>	<b>86 016</b>
<b>Pitkäaikaiset velat</b>			
Laskennalliset verovelat	20	905	867
Rahoitusvelat	28, 31	39 346	33 712
Muut velat	29, 31	7	0
<b>Pitkäaikaiset velat yhteensä</b>		<b>40 259</b>	<b>34 580</b>
<b>Lyhytaikaiset velat</b>			
Ostovelat ja muut velat	29	78 405	61 644
Tilikauden verotettavaan tuloon perustuvat verovelat		1 906	812
Varaukset	27	6 120	4 747
Lyhytaikaiset rahoitusvelat	28, 31	23 056	17 997
<b>Lyhytaikaiset velat yhteensä</b>		<b>109 487</b>	<b>85 200</b>
<b>OMA PÄÄOMA JA VELAT YHTEENSÄ</b>		<b>267 658</b>	<b>205 796</b>

<sup>1</sup> Liite viittaa tuloslaskelman ja taseen liitetietoihin sivuilla 42–72.

# Konsernin rahavirtalaskelma

(1 000 EUR)	Liite <sup>1</sup>	2015	2014
<b>Liiketoiminnan rahavirta:</b>			
Tilikauden tulos		41 280	29 795
Oikaisut:			
Rahoitustuotot ja -kulut	10, 11	5 552	3 745
Osuus osakkuusyhtiön tuloksesta		50	-1
Poistot	7	9 890	7 962
Tuloverot		9 105	8 164
Muut oikaisut		-26	-2 049
Rahavirta ennen käyttö pääoman muutosta		65 850	47 616
<b>Käyttöpääoman muutos:</b>			
Myyntisaamisten ja muiden saamisten lisäys (-)/vähennys (+)		-19 666	-920
Vaihto-omaisuuden lisäys (-)/vähennys (+)		-11 850	-6 967
Ostovelkojen ja muiden velkojen lisäys (+)/vähennys (-)		17 238	9 251
Pakollisten varausten muutos		1 373	129
Saadut korot		224	187
Maksetut korot		-1 069	-1 071
Muut rahoituserät		723	-2 080
Maksetut verot		-8 840	-8 675
<b>Liiketoiminnan rahavirta (A)</b>		<b>43 982</b>	<b>37 472</b>
<b>Investointien rahavirta:</b>			
Investoinnit aineellisiin ja aineettomiin hyödykkeisiin		-24 360	-19 154
Aineellisten ja aineettomien hyödykkeiden luovutustulot		193	147
<b>Investointien rahavirta (B)</b>		<b>-24 167</b>	<b>-19 007</b>
<b>Rahoituksen rahavirta:</b>			
Omien osakkeiden myynti		1 118	0
Lyhytaikaisten lainojen nostot/takaisinmaksut		3 000	-3 540
Pitkäaikaisten lainojen nostot		17 520	5 000
Pitkäaikaisten lainojen takaisinmaksut		-9 659	-9 773
Rahoitusleasingvelkojen maksut		-167	-280
Pitkäaikaisten saamisten lisäys (-)/vähennys (+)		216	-4
Maksetut osingot ja muu voitonjako	24	-12 586	-8 336
<b>Rahoituksen rahavirta (C)</b>		<b>-558</b>	<b>-16 933</b>
<b>Rahavarojen lisäys (+)/vähennys (-) (A+B+C)</b>		<b>19 257</b>	<b>1 532</b>
Rahavarat 1.1.		12 719	11 958
Valuuttakurssimuutosten vaikutus		-5 481	-770
Rahavarat 31.12.	23	26 495	12 719

<sup>1</sup> Liite viittaa tuloslaskelman ja taseen liitetietoihin sivuilla 42–72.

# Laskelma konsernin oman pääoman muutoksista

(1 000 EUR)	Liitetieto	Emoyrityksen omistajille kuuluva oma pääoma					Oma pääoma yhteensä
		Osake- pääoma	Ylikurssi- rahasto ja muut rahastot	Muunto- erot	Omat osakkeet	Kertyneet voittovarot	
<b>Oma pääoma 1.1.2015</b>		<b>7 000</b>	<b>130</b>	<b>-1 676</b>	<b>-2 228</b>	<b>82 790</b>	<b>86 016</b>
Muuntoerot		0	0	880	0	0	880
Katsauskauden tulos		0	0	0	0	41 280	41 280
<b>Katsauskauden laaja tulos</b>		<b>0</b>	<b>0</b>	<b>880</b>	<b>0</b>	<b>41 280</b>	<b>42 160</b>
Osakepalkkio-ohjelma		0	2 422	0	1 882	-1 882	2 422
Osingonjako	24	0	0	0	0	-12 586	-12 586
Muut muutokset		0	-100	0	0	0	-100
<b>Oma pääoma 31.12.2015</b>		<b>7 000</b>	<b>2 452</b>	<b>-796</b>	<b>-346</b>	<b>109 602</b>	<b>117 912</b>
<b>Oma pääoma 1.1.2014</b>		<b>7 000</b>	<b>30</b>	<b>1 417</b>	<b>-2 228</b>	<b>61 331</b>	<b>67 550</b>
Muuntoerot		0	0	-3 093	0	0	-3 093
Katsauskauden tulos		0	0	0	0	29 795	29 795
<b>Katsauskauden laaja tulos</b>		<b>0</b>	<b>0</b>	<b>-3 093</b>	<b>0</b>	<b>29 795</b>	<b>26 702</b>
Osakepalkkio-ohjelma		0	0	0	0	0	0
Osingonjako	24	0	0	0	0	-8 336	-8 336
Muut muutokset		0	100	0	0	0	100
<b>Oma pääoma 31.12.2014</b>		<b>7 000</b>	<b>130</b>	<b>-1 676</b>	<b>-2 228</b>	<b>82 790</b>	<b>86 016</b>

# Konsernitilinpäätöksen liitetiedot

## Konsernin perustiedot

Ponsse-konserni on myynti-, huolto-, teknologia- ja teollinen yhtiö, joka on sitoutunut luomaan asiakkailleen menestystä ja haluaa olla johtavassa asemassa ympäristöystävällisissä tavaralajimenetelmän metsäkoneissa maailmanlaajuisesti. Ponsse-konserniin kuuluvat emoyhtiö Ponsse Oyj sekä 100 %:sti omistettut tytäryhtiöt Ponsse AB Ruotsissa, Ponsse AS Norjassa, Ponsse S.A.S. Ranskassa, Ponsse UK Ltd. Isossa-Britanniassa, Ponsse North America Inc. Yhdysvalloissa, Ponsse Latin America Ltda Brasiliassa, OOO Ponsse Venäjällä, Ponsse Asia-Pacific Ltd Hongkongissa, Ponsse China Ltd Kiinassa, Ponsse Uruguay S.A. Uruguayssa sekä Epec Oy Suomessa. Tilikaudesta 2014 alkaen konserniin kuuluu kiinteistöyhtiö OOO Ocean Safety Center Venäjällä. Lisäksi konserniin kuuluu Kajaanissa sijaitseva Sunit Oy, joka on Ponsse Oyj:n osakkuusyhtiö 34 prosentin omistusosuudella.

Konsernin emoyhtiö on Ponsse Oyj, joka on suomalainen, Suomen lakien mukaan perustettu julkinen osakeyhtiö. Ponsse Oyj:n osakkeet on noteerattu NASDAQ OMX:n pohjoismaisella listalla. Emoyhtiön kotipaikka on Vieremä ja sen rekisteröity osoite on Ponssentie 22, 74200 Vieremä.

Jäljennös konsernitilinpäätöksestä on saatavissa Internet-osoitteesta [www.ponsse.com](http://www.ponsse.com) tai konsernin pääkonttorista osoitteesta Ponssentie 22, 74200 Vieremä.

Ponsse Oyj:n hallitus on hyväksynyt kokouksessaan 15.2.2016 tämän tilinpäätöksen julkistettavaksi. Suomen osakeyhtiölain mukaan osakkeenomistajilla on mahdollisuus hyväksyä tai hylätä tilinpäätös sen julkistamisen jälkeen pidettävässä yhtiökokouksessa. Yhtiökokouksella on myös mahdollisuus tehdä päätös tilinpäätöksen muuttamisesta.

## Tilinpäätöksen laatimisperusta

Konsernitilinpäätös on laadittu kansainvälisten tilinpäätösstandardien (International Financial Reporting Standards, IFRS) mukaisesti ja sitä laadittaessa on noudatettu 31.12.2015 voimassa olevia IAS- ja IFRS-standardeja sekä SIC- ja IFRIC-tulkintoja. Kansainvälisillä tilinpäätösstandardeilla tarkoitetaan Suomen kirjanpitolaissa ja sen nojalla annetuissa säännöksissä EU:n asetuksessa (EY) N:o 1606/2002 säädetyn menettelyn mukaisesti EU:ssa sovellettaviksi hyväksytyt standardit ja niistä annettuja tul-

kintoja. Konsernitilinpäätöksen liitetiedot ovat myös suomalaisen, IFRS-säännöksiä täydentävien kirjanpito- ja yhteisölaainsäädännön vaatimusten mukaiset.

Konsernin tilinpäätöstiedot esitetään tuhansina euroina ja ne perustuvat alkuperäisiin hankintamenoihin lukuun ottamatta rahoitusvaroja ja -velkoja sekä johdannaisopimuksia, jotka arvostetaan käypään arvoon. Tilinpäätös on esitetty kululajikohtaista tuloslaskelma- ja tasekaavaa noudattaen.

Konsernitilinpäätös on laadittu noudattaen samoja laadintaperiaatteita kuin vuonna 2014 lukuun ottamatta seuraavia uusia standardeja, tulkintoja ja muutoksia olemassa oleviin standardeihin, jotka ovat voimassa 1.1.2015 alkaen.

- *IFRS-standardeihin tehdyt parannukset* 2010–2012 ja 2011–2013 (sovellettava pääosin 1.7.2014 tai sen jälkeen alkavilla tilikausilla). Annual Improvements -menettelyn kautta standardeihin tehtävät pienet ja vähemmän kiireelliset muutokset kerätään yhdeksi kokonaisuudeksi ja toteutetaan kerran vuodessa. Muutosten vaikutukset vaihtelevat standardeittain, mutta ne eivät ole merkittäviä.

Tilinpäätöksen laatiminen IFRS-standardien mukaisesti edellyttää konsernin johdolta tiettyjen arvioiden tekemistä ja tietoa harkintaan perustuvista ratkaisuksista, joita johto on tehnyt. Tietoa harkintaan perustuvista ratkaisuksista, jota johto on käyttänyt konsernin noudattamia tilinpäätöksen laatimisperiaatteita soveltaessaan ja joilla on eniten vaikutusta tilinpäätöksessä esitettäviin lukuihin, on esitetty laatimisperiaatteiden kohdassa ”Johdon harkintaa edellyttävät laatimisperiaatteet ja arvoihin liittyvät keskeiset epävarmuustekijät”.

## Konsernitilinpäätöksen laatimisperiaatteet

### Yhdistelyperiaatteet

#### Tytäryritykset

Konsernitilinpäätökseen sisältyvät emoyhtiö Ponsse Oyj ja kaikki sen tytäryritykset. Tytäryritykset ovat yrityksiä, joissa konsernilla on määräysvalta. Määräysvalta syntyy, kun konserni olemalla osallisena yhteisössä altistuu yhteisön muuttuvalle tuotolle tai on oikeutettu sen muuttuvaan tuottoon ja se pystyy vaikuttamaan tähän tuottoon käyttämällä yhteisöä koskevaa valtaansa.

Konsernin keskinäinen osakkeenomistus on eliminoi-

tu hankintamenetelmällä. Luovutettu vastike ja hankitun yrityksen yksilöitävissä olevat varat ja vastattavaksi otetut velat on arvostettu käypään arvoon hankintahetkellä. Hankintaan liittyvät menot, lukuun ottamatta vieraan tai oman pääoman ehtoisten arvopapereiden liikkeeseen laskusta aiheutuvia menoja, on kirjattu kuluksi. Luovutettu vastike ei sisällä hankinnasta erillisenä käsiteltäviä liiketoimia. Näiden vaikutus on huomioitu hankinnan yhteydessä tulosvaikutteisesti.

Hankitut tytäryritykset yhdistellään konsernitilinpäätökseen siitä hetkestä lähtien, kun konserni on saanut määräysvallan ja luovutetut tytäryritykset siihen saakka, jolloin määräysvalta lakkaa. Kaikki konsernin sisäiset liiketapahtumat, saamiset, velat ja realisoitumattomat voitot sekä sisäinen voitonjako eliminoidaan konsernitilinpäätöstä laadittaessa. Realisoitumattomia tappioita ei eliminoida siinä tapauksessa, että tappio johtuu arvonalentumisesta.

Vaiheittain toteutuvan hankinnan yhteydessä aiempi omistusosuus arvostetaan käypään arvoon ja tästä syntyvä voitto tai tappio kirjataan tulosvaikutteisesti. Konsernin menettäessä määräysvallan tytäryhtiössä, arvostetaan jäljelle jäävä sijoitus määräysvallan menettämispäivän käypään arvoon ja tästä syntyvä erotus kirjataan tulosvaikutteisesti.

#### **Osakkuusyrietykset**

Osakkuusyrietykset ovat yrityksiä, joissa konsernilla on huomattava vaikutusvalta. Huomattava vaikutusvalta syntyy pääsääntöisesti silloin, kun konserni omistaa yli 20 % yrityksen äänivallasta tai kun konsernilla on muutoin huomattava vaikutusvalta, mutta ei määräysvaltaa.

Osakkuusyrietykset on yhdistelty konsernitilinpäätökseen pääomaosuusmenetelmää käyttäen. Jos konsernin osuus osakkuusyrietyksen tappiosta ylittää sijoituksen kirjanpitoarvon, sijoitus merkitään taseeseen nolla-arvoon eikä kirjanpitoarvon ylittäviä tappiota yhdistellä, ellei konserni ole sitoutunut osakkuusyrietyksen veloitteiden täyttämiseen. Osakkuusyrietyssijoitus sisältää sen hankinnasta syntyneen liikearvon. Konsernin omistuosuuden mukainen osuus osakkuusyrietyksen tilikauden tuloksista on esitetty omana eränään liikevoiton jälkeen.

#### **Ulkomaan rahan määräisten erien muuntaminen**

Konsernin yksiköiden tulosta ja taloudellista asemaa koskevat luvut määritetään siinä valuutassa, joka on kunkin yksikön pääasiallisen toimintaympäristön valuutta ("toi-

mintavaluutta"). Konsernitilinpäätös on esitetty euroina, joka on konsernin emoyrityksen toiminta- ja esittämismvaluutta.

#### **Ulkomaan rahan määräiset liiketapahtumat**

Ulkomaan rahan määräiset liiketapahtumat on kirjattu toimintavaluutan määräisinä käyttäen tapahtumapäivänä valitsevaa kurssia. Käytännössä käytetään usein kurssia, joka likimain vastaa tapahtumapäivän kurssia. Ulkomaan rahan määräiset monetaariset erät on muutettu toimintavaluutan määräisiksi raportointikauden päättämispäivän kurssija käyttäen. Ulkomaan rahan määräiset ei-monetaariset erät on arvostettu tapahtumapäivän kurssiin. Ulkomaan rahan määräisistä liiketapahtumista ja monetaaristen erien muuntamisesta syntyneet voitot ja tappiot on käsitelty tulosvaikutteisesti. Liiketoiminnan kurssivoitot ja -tappiot sekä valuuttamääräisten lainojen kurssivoitot ja -tappiot sisältyvät rahoitustuottoihin ja -kuluihin.

#### **Ulkomaisten konserniyritysten tilinpäätösten muuntaminen**

Ulkomaisten konserniyritysten laajojen tuloslaskelmien tuotto- ja kuluerät on muunnettu euroiksi tilikauden keskimääräistä käyttäen ja taseet tilikauden päättämispäivän kurssija käyttäen. Tilikauden tuloksen muuntaminen eri kurssija tuloslaskelmassa ja taseessa aiheuttaa taseessa omaan pääomaan kirjattavan muuntoeron, jonka muutos kirjataan muihin laajan tuloksen eriin. Ulkomaisten tytäryrietysten hankintamenon eliminoinnista sekä hankinnan jälkeen kertyneiden oman pääoman erien muuntamisesta syntyneet muuntoerot kirjataan muihin laajan tuloksen eriin. Kun tytäryriety myydään kokonaan tai osittain, kertyneet muuntoerot siirretään tulosvaikutteisesti osana myyntivoittoa tai -tappiota.

#### **Aineelliset käyttöomaisuushyödykkeet**

Aineelliset käyttöomaisuushyödykkeet on arvostettu hankintamenoa vähennettynä kertyneillä poistoilla ja arvonalentumistappioilla.

Hankintaan sisällytetään menot, jotka aiheutuvat välittömästä aineellisen käyttöomaisuuserän hankinnasta. Itse valmistetun omaisuuserän hankintameno sisältää materiaalimenot, työsuhde-etuuksista aiheutuvat välittömät menot sekä muut välittömät menot, jotka johtuvat käyttöomaisuuserän saattamisesta valmiiksi sille aiottuun

käyttötarkoitukseen. Ehdot täyttävän aineellisen käyttöomaisuushyödykkeen hankkimisesta, rakentamisesta tai valmistamisesta välittömästi johtuvat vieraan pääoman menot aktivoidaan osaksi omaisuuserän hankintamenoa.

Mikäli käyttöomaisuushyödyke koostuu useammasta osasta, joiden taloudelliset vaikutusajat ovat eripituiset, kukin osa käsitellään erillisenä hyödykkeenä. Tällöin osan uusimiseen liittyvät menot aktivoidaan ja uusimisen yhteydessä mahdollinen jäljellä oleva kirjanpitoarvo kirjataan pois taseesta. Muussa tapauksessa myöhemmin syntyvät menot sisällytetään aineellisen käyttöomaisuushyödykkeen kirjanpitoarvoon vain, mikäli on todennäköistä, että hyödykkeeseen liittyvä vastainen taloudellinen hyöty koi-tuu konsernin hyväksi ja hyödykkeen hankintameno on luotettavasti määritettävissä. Muut korjaus- ja kunnossapitomenot kirjataan tulosvaikutteisesti, kun ne toteutuvat.

Hyödykkeistä tehdään tasapoistot arvioidun taloudellisen vaikutusajan kuluessa. Maa-alueista ei tehdä poistoja. Arvioidut taloudelliset vaikutusajat ovat seuraavat:

Rakennukset	20 vuotta
Koneet ja kalusto	5–10 vuotta

Omaisuuserän jäännösarvo, taloudellinen vaikutusaika ja poistomenetelmä tarkistetaan vähintään jokaisen tilikauden lopussa ja tarvittaessa oikaistaan kuvastamaan taloudellisen hyödyn odotuksissa tapahtuneita muutoksia.

Poistojen tekeminen aloitetaan, kun omaisuuserä on valmis käytettäväksi, ts. kun se on sellaisessa sijaintipaikassa ja kunnossa, että se pystyy toimimaan johdon tarkoit-tamalla tavalla. Kun aineellinen käyttöomaisuushyödyke luokitellaan myytävänä olevaksi IFRS 5 *Myytävänä olevat pitkäaikaiset omaisuuserät ja lopetetut toiminnot* -standardin mukaisesti, poistojen kirjaaminen lopetetaan.

Aineellisten käyttöomaisuushyödykkeiden käytös-tä poistamisesta ja luovutuksista syntyvät myyntivoitot ja -tappiot kirjataan tulosvaikutteisesti ja ne esitetään liiketoi-minnan muissa tuotoissa ja kuluissa. Myyntivoitto määri-tetään myyntihinnan ja jäljellä olevan hankintameno ero-tuksena.

#### Julkiset avustukset

Julkiset avustukset, esimerkiksi valtiolta saadut aineellis-ten käyttöomaisuushyödykkeiden hankintoihin liittyvät

avustukset, on kirjattu aineellisten käyttöomaisuushyö-dykkeiden kirjanpitoarvojen vähennyksiksi silloin, kun on kohtuullisen varmaa, että ne tullaan saamaan ja että kon-serni täyttää avustuksen saamisen ehdot. Avustukset tu-loutuvat pienempien poistojen muodossa omaisuuserien käyttöaikana. Sellaiset avustukset, jotka on saatu korvauk-siksi jo toteutuneista kuluista, kirjataan tulosvaikutteisesti sillä tilikaudella, jonka aikana oikeus avustuksen saami-seen syntyy. Tällaiset avustukset esitetään liiketoiminnan muissa tuotoissa.

#### Aineettomat hyödykkeet

##### Liikearvo

Liiketoimintojen yhdistämisissä syntyvä liikearvo kirjataan määrään, jolla luovutettu vastike, määräysvallattomien omistajien osuus hankinnan kohteesta ja aiemmin omis-tettu osuus yhteen laskettuna ylittävät hankitun nettovaral-lisuuden käyvän arvon.

Liikearvoista ei kirjata poistoja, vaan ne testataan vuo-sittain mahdollisen arvonalentumisen varalta. Tätä tarkoi-tusta varten liikearvo on kohdistettu rahavirtaa tuottaville yksiköille. Liikearvo arvostetaan alkuperäiseen hankinta-menoon vähennettynä arvonalentumisilla.

##### Tutkimus- ja kehittämismenot

Tutkimusmenot merkitään kuluiksi tulosvaikutteisesti. Uusien tai kehittyneempien tuotteiden suunnittelusta johtuvat kehittämismenot aktivoidaan taseeseen aineetto-miksi hyödykkeiksi siitä lähtien, kun tuote on teknisesti toteutettavissa, se voidaan hyödyntää kaupallisesti ja tuot-teesta odotetaan saatavan vastaista taloudellista hyötyä. Aktivoidut kehittämismenot sisältävät ne materiaali-, työ- ja testausmenot, jotka johtuvat välittömästi hyödykkeen saattamisesta valmiiksi sille aiottuun käyttötarkoitukseen. Aiemmin kuluksi kirjattuja kehittämismenoja ei aktivoida enää myöhemmin.

Hyödykkeestä kirjataan poistoja siitä lähtien, kun se on valmis käytettäväksi. Hyödyke, joka ei ole vielä valmis käy-tettäväksi, testataan vuosittain arvonalentumisen varalta. Aktivoidut kehittämismenot arvostetaan alkuperäisen kir-jaamisen jälkeen hankintamenoon kertyneillä poistoilla ja arvonalentumisilla vähennettyinä. Aktivoitujen kehittä-mismenojen taloudellinen vaikutusaika on 5 vuotta, jonka kuluessa aktivoidut menot kirjataan tasapoistoina kuluksi.

**Muut aineettomat hyödykkeet**

Aineeton hyödyke merkitään taseeseen alkuperäiseen hankintamenoonsiinä tapauksessa, että hankintameno on määritettävissä luotettavasti ja on todennäköistä, että hyödykkeestä johtuva odotettavissa oleva taloudellinen hyöty koituu konsernin hyväksi.

Ne aineettomat hyödykkeet, joilla on rajallinen taloudellinen vaikutusaika, kirjataan tasapoistoina kuluksi tulosvaikutteisesti niiden tunnetun tai arvioitun taloudellisen vaikutusaikansa kuluessa. Konsernilla ei ole aineettomia hyödykkeitä, joilla olisi rajoittamaton taloudellinen vaikutusaika.

Aineettomien hyödykkeiden poistoajat ovat seuraavat:

Aktivoidut kehittämismenot	5 vuotta
Patentit	5 vuotta
ATK-ohjelmat	5 vuotta
Muut aineettomat hyödykkeet	5–10 vuotta

Omaisuserän jäännösarvo, taloudellinen vaikutusaika ja poistomenetelmä tarkistetaan vähintään jokaisen tilikauden lopussa ja tarvittaessa oikaistaan kuvastamaan taloudellisen hyödyn odotuksissa tapahtuneita muutoksia.

Aineettomien hyödykkeiden poistojen tekeminen aloitetaan, kun omaisuserä on valmis käytettäväksi, ts. kun se on sellaisessa sijaintipaikassa ja kunnossa, että se pystyy toimimaan johdon tarkoittamalla tavalla.

Poistojen kirjaaminen lopetetaan, kun aineeton käyttöomaisuushyödyke luokitellaan myytävänä olevaksi (tai sisältyy myytävänä olevaksi luokiteltuun luovutettavien erien ryhmään) IFRS 5 *Myytävänä olevat pitkäaikaiset omaisuserät ja lopetetut toiminnot* -standardin mukaisesti.

**Vaihto-omaisuus**

Vaihto-omaisuus arvostetaan hankintamenoonsiinä tai netto-realisoituarvoonsiinä mukaan, kumpi niistä on alhaisempi. Hankintameno määritetään raaka-aineiden ja tarvikkeiden osalta keskihintamenetelmällä. Valmiiden ja keskeneräisten tuotteiden hankintameno muodostuu raaka-aineista, välittömistä työsuorituksista johtuvista menoista, muista välittömistä menoista sekä asianmukaisesta osuudesta valmistuksen muuttuvista yleismenoista ja kiinteistä yleismenoista normaalilla toiminta-asteella. Vaihtokonevarasto arvostetaan hankintamenoonsiinä tai sitä alhaisempaan todennäköiseen nettorealisoituarvoonsiinä. Nettorealisoituarvo on

tavanomaisessa liiketoiminnassa saatava arvioitu myyntihinta, josta on vähennetty arvioitua tuotteen valmiiksi saattamiseen tarvittavat menot ja myynnistä johtuvat menot.

**Vuokrasopimukset****Konserni vuokralle ottajana**

Aineellisia käyttöomaisuushyödykkeitä koskevat vuokrasopimukset, joissa konsernilla on olennainen osa omistamiselle ominaisista riskeistä ja eduista, luokitellaan rahoitusleasingsopimuksiksi. Rahoitusleasingsopimuksella hankittu omaisuserä merkitään taseeseen vuokra-ajan alkamisajankohtana vuokratun hyödykkeen käypään arvoon tai vähimmäisvuokrien nykyarvoon sen mukaan, kumpi niistä on alempi. Rahoitusleasingsopimuksella hankittu hyödykkeestä tehdään poistot hyödykkeen taloudellisen vaikutusajan tai vuokra-ajan kuluessa riippuen siitä, kumpi näistä on lyhyempi. Maksettavat leasingvuokrat jaetaan rahoitusmenoon ja velan vähennykseen vuokra-aikana siten, että kullakin kaudella jäljellä olevalle velalle muodostuu samansuuruinen korkoprosentti. Vuokraveloitteet sisältyvät rahoitusvelkoihin.

Vuokrasopimukset, joissa omistamiselle ominaiset riskit ja edut jäävät vuokralle antajalle, käsitellään muina vuokrasopimuksina. Muiden vuokrasopimusten perusteella suoritettavat vuokrat kirjataan kuluksi tulosvaikutteisesti tasaerinä vuokra-ajan kuluessa.

Silloin, kun vuokrasopimus sisältää sekä maa-alueita että rakennuksia koskevia osuuksia, arvioidaan kunkin osuuden luokittelu rahoitusleasingsopimukseksi tai muuksi vuokrasopimukseksi erikseen.

**Konserni vuokralle antajana**

Konsernin vuokralle antamat hyödykkeet, joiden omistamiselle ominaiset riskit ja hyödyt eivät ole siirtyneet vuokralle ottajalle, sisältyvät taseen aineellisiin käyttöomaisuushyödykkeisiin tai vaihto-omaisuuteen. Vuokratuotot merkitään tulosvaikutteisesti tasaerinä vuokra-ajan kuluessa.

**Aineellisten ja aineettomien hyödykkeiden arvon alentuminen**

Konserni arvioi jokaisena raportointikauden päätympäivänä, onko viitteitä siitä, että jonkin omaisuserän arvo on

alentunut. Jos viitteitä ilmenee, arvioidaan kyseisestä omaisuuserästä kerrytettävissä oleva rahamäärä. Kerrytettävissä oleva rahamäärä arvioidaan lisäksi vuosittain seuraavista omaisuuseristä riippumatta siitä, onko arvonalentumisesta viitteitä: liikearvo ja keskeneräiset aineettomat hyödykkeet. Arvonalentumistarvetta tarkastellaan rahavirtaa tuottavien yksikköjen tasolla, eli sillä alimmalla yksikkötasolla, joka on pääosin muista yksiköistä riippumaton, ja jonka rahavirrat ovat erotettavissa muista rahavirroista.

Kerrytettävissä oleva rahamäärä on omaisuuserän käytetty arvo vähennettynä myynnistä aiheutuville menoilla tai käyttöarvo sen mukaan, kumpi niistä on suurempi. Käyttöarvolla tarkoitetaan kyseisestä omaisuuserästä tai rahavirtaa tuottavasta yksiköstä saatavissa olevia arvioituja vastaisia nettorahavirtoja, jotka diskontataan nykyarvoon. Diskonttauskorkona käytetään ennen veroa määritettyä korkoa, joka kuvastaa markkinoiden näkemystä rahan aika-arvosta ja omaisuuserään liittyvistä erityisriskeistä.

Arvonalentumistappio kirjataan, kun omaisuuserän kirjanpitoarvo on suurempi kuin siitä kerrytettävissä oleva rahamäärä. Arvonalentumistappio kirjataan välittömästi tulosvaikutteisesti. Mikäli arvonalentumistappio kohdistuu rahavirtaa tuottavaan yksikköön, se kohdistetaan ensin vähentämään rahavirtaa tuottavalle yksikölle kohdistettua liikearvoa ja tämän jälkeen vähentämään muita yksikön omaisuuseriä tasasuhteisesti. Arvonalentumistappion kirjaamisen yhteydessä poistojen kohteena olevan omaisuuserän taloudellinen vaikutusaika arvioidaan uudelleen. Muusta omaisuuserästä kuin liikearvosta kirjattu arvonalentumistappio peruutetaan siinä tapauksessa, että on tapahtunut muutos niissä arvioissa, joita on käytetty määrittäessä omaisuuserästä kerrytettävissä olevaa rahamäärää. Arvonalentumistappiota ei kuitenkaan peruta enempää, kuin mikä omaisuuserän kirjanpitoarvo olisi ilman arvonalentumistappion kirjaamista. Liikearvosta kirjattua arvonalentumistappiota ei peruta missään tilanteessa.

### **Työsuhde-etuudet**

#### **Eläkeveloitteet**

Konsernin eläkejärjestelyt ovat maksupohjaisia järjestelyjä. Maksupohjaisissa järjestelyissä konserni suorittaa kiinteitä maksuja erilliselle yksikölle. Maksupohjaisiin eläkejär-

jestelyihin tehdyt suoritukset merkitään tulosvaikutteisesti sillä tilikaudella, jota veloitus koskee.

Konsernin kotimaisten yhtiöiden henkilöstön eläketurva on järjestetty lakisääteisillä eläkevakuutuksilla ulkopuolisissa eläkevakuutusyhtiöissä. Ulkomaiset konserniyhtiöt ovat hoitaneet henkilöstön eläkejärjestelyt paikallisen lainsäädännön mukaisesti.

#### **Osakepalkkiojärjestelmä**

Konsernilla on kannustinjärjestelmä, joka on maksettu osittain yhtiön osakkeina ja osittain rahana. Järjestelyssä myönnettävät etuudet arvostetaan käypään arvoon niiden antamishetkellä ja kirjataan kuluksi tasaisesti sitouttamisjakson aikana 31.3.2018 mennessä. Järjestelyn tulosvaikutus esitetään työsuhde-etuuksista aiheutuviin kuluihin.

#### **Varaukset**

Varaus kirjataan, kun konsernilla on aikaisemman tapahtuman seurauksena oikeudellinen tai tosiasiallinen veloitte, maksuveloitteen toteutuminen on todennäköistä ja veloitteen suuruus on arvioitavissa luotettavasti. Varausten määrää arvioidaan jokaisena tilinpäätöspäivänä ja niiden määriä muutetaan vastaamaan parasta arviota tarkasteluhetkellä. Varausten muutokset kirjataan tuloslaskelmaan samaan erään, mihin varaus on alun perin kirjattu.

Takuuvaraus kirjataan, kun takuuehdon sisältävä tuote myydään. Takuuvarauksen suuruus perustuu kokemusperäiseen tietoon takuumenojen toteutumisesta.

#### **Kauden verotettavaan tuloon perustuvat verot ja laskennalliset verot**

Verokulu muodostuu kauden verotettavaan tuloon perustuvasta verosta ja laskennallisesta verosta. Verot kirjataan tulosvaikutteisesti, paitsi milloin ne liittyvät suoraan omaan pääomaan tai laajaan tuloslaskelmaan kirjattaviin eriin. Tällöin myös vero kirjataan kyseisiin eriin. Kauden verotettavaan tuloon perustuva vero lasketaan verotettavasta tulosta kunkin maan voimassaolevan verokannan perusteella.

Laskennalliset verot lasketaan väliaikaisista eroista kirjanpitoarvon ja verotuksellisen arvon välillä. Laskennallista veroa ei kuitenkaan kirjata, jos se johtuu omaisuuserän tai velan alkuperäisestä kirjaamisesta, kun kyseessä ei ole lii-



ketoimintojen yhdistäminen eikä liiketapahtuma toteutusaikanaan vaikuta kirjanpidon tulokseen eikä verotettavaan tuloon.

Tytäryrityksiin ja osakkuusyhtiöihin tehdyistä sijoituksista kirjataan laskennallinen vero, paitsi milloin konserni pystyy määräämään väliaikaisen eron purkautumisajan kohdan eikä väliaikainen ero todennäköisesti purkaudu ennakoitavissa olevassa tulevaisuudessa.

Merkittävimmät väliaikaiset erot syntyvät aineellisten käyttöomaisuushyödykkeiden poistoista ja hankintojen yhteydessä tehdyistä käypiin arvoihin perustuvista oikaisuista.

Laskennalliset verot lasketaan käyttämällä raportointikauden päättymispäivään mennessä säädettyjä verokantoja ja jotka on käytännössä hyväksytty raportointikauden päättymispäivään mennessä.

Laskennallinen verosaaminen kirjataan siihen määrään asti kuin on todennäköistä, että tulevaisuudessa syntyy verotettavaa tuloa, jota vastaan väliaikainen ero voidaan hyödyntää. Laskennallisen verosaamisen kirjaamisedellytykset arvioidaan tältä osin aina jokaisen raportointikauden päättymispäivänä.

Konserni vähentää laskennalliset verosaamiset ja -velat toisistaan siinä ja vain siinä tapauksessa, että konsernilla on laillisesti toimeenpantavissa oleva oikeus kuitata kauden verotettavaan tuloon perustuvat verosaamiset ja -velat keskenään ja laskennalliset verosaamiset ja -velat liittyvät saman veronsaajan perimiin tuloveroihin joko samalta verovelvolliselta tai eri verovelvolliselta, jotka aikovat joko kuitata kauden verotettavaan tuloon perustuvat verosaamiset ja -velat keskenään tai realisoida saamisen ja suorittaa velat samanaikaisesti jokaisella sellaisella tulevalle kaudella, jonka aikana odotetaan suoritettavan merkittävä määrä laskennallisia verovelkoja tai hyödynnettävän merkittävä määrä laskennallisia verosaamia.

#### **Tuloutusperiaatteet**

Liikevaihtona esitetään tuotteiden ja palveluiden myynnistä saadut tuotot käypään arvoon arvostettuina välillisillä veroilla ja alennuksilla oikaistuina.

#### **Myydyt tavarat ja palvelut**

Tuotot koneiden ja varaosien myynnistä kirjataan, kun niiden omistamiseen liittyvät merkittävät riskit, edut ja mää-

räysvalta ovat siirtyneet ostajalle. Tällöin konsernilla ei ole enää tuotteeseen liittyvää valvonta- tai määräysvaltaa. Pääsääntöisesti tämä tapahtuu tuotteiden sopimusehtojen mukaisen luovutuksen yhteydessä. Tuotot huoltopalveluista tuloutetaan, kun palvelu on suoritettu.

#### **Vuokratuotot**

Vuokratuotot tuloutetaan tasaerinä vuokraudelle.

#### **Osingot**

Osinkotuotot on kirjattu silloin, kun oikeus osinkoon on syntynyt.

#### **Rahoitusvarat ja rahoitusvelat**

##### **Rahoitusvarat**

Konsernin rahoitusvarat luokitellaan seuraaviin ryhmiin: käypään arvoon tulosvaikutteisesti kirjattavat rahoitusvarat, lainat ja muut saamiset ja myytävissä olevat rahoitusvarat. Luokittelu tapahtuu rahoitusvarojen hankinnan tarkoituksen perusteella, ja ne luokitellaan alkuperäisen hankinnan yhteydessä.

Rahoitusvaroihin kuuluva erä luokitellaan *Käypään arvoon tulosvaikutteisesti kirjattavat rahoitusvarat* -ryhmään, kun se on hankittu kaupankäyntitarkoituksessa pidettäväksi tai se luokitellaan alkuperäisen kirjaamisen tapahtuessa käypään arvoon tulosvaikutteisesti kirjattavaksi. Johdannaiset, jotka eivät täytä IAS 39:n suojauslaskennan ehtoja, on luokiteltu kaupankäyntitarkoituksessa pidettäväksi. Kaupankäyntitarkoituksessa pidettävät johdannaiset sisältyvät lyhytaikaisiin varoihin ja velkoihin. Ryhmän erät on arvostettu käypään arvoon. Käyvän arvon muutoksista johtuvat sekä realisoitumattomat että realisoituneet voitot ja tappiot kirjataan tulosvaikutteisesti sillä raportointikaudella, jonka aikana ne syntyvät.

*Lainat ja muut saamiset* ovat johdannaisvaroihin kuuluvia varoja, joihin liittyvät maksut ovat kiinteät tai määritettävissä ja joita ei noteerata toimivilla markkinoilla, eikä konserni pidä niitä kaupankäyntitarkoituksessa tai alkuperäisen kirjaamisen yhteydessä luokittele niitä myytävissä oleviksi. Niiden arvostusperuste on jaksotettu hankintameno. Ne sisältyvät taseessa luonteensa mukaisesti lyhyt- tai pitkäaikaisiin varoihin: viimeksi mainittuihin, mikäli ne erääntyvät yli 12 kuukauden kuluttua.

Myytävissä olevat rahoitusvarat ovat johdannaisvaroihin kuulumattomia varoja, jotka on nimenomaisesti luokiteltu tähän ryhmään tai joita ei ole luokiteltu muuhun ryhmään. Ne sisältävät pitkäaikaisiin varoihin, paitsi jos ne on tarkoitus pitää alle 12 kuukauden ajan raportointikauden päättymistä lähtien, jolloin ne sisällytetään lyhytaikaisiin varoihin.

*Myytävissä olevat rahoitusvarat* koostuvat noteeraamattomista osakkeista ja ne arvostetaan hankintamenoon.

### Rahavarat

Rahavarat koostuvat käteisestä rahasta ja vaadittaessa nostettavissa olevista pankkitalletuksista.

### Rahoitusvarojen arvonalentuminen

Konserni arvioi jokaisena raportointikauden päättymispäivänä, onko olemassa objektiivista näyttöä yksittäisen rahoitusvaroihin kuuluvan erän tai rahoitusvarojen ryhmän arvon alentumisesta. Mikäli on viitteitä siitä, että osakesijoitusten käypä arvo alittaa hankintamenoa merkittävästi, kirjataan myytävissä olevan osakkeen arvonalentumisesta tappio tulosvaikutteisesti.

Konserni kirjaa myyntisaamisista arvonalentumistappion, kun on olemassa objektiivista näyttöä siitä, että saamista ei saada perityksi täysimääräisesti. Velallisen merkittävät taloudelliset vaikeudet, konkurssin todennäköisyys, maksujen laiminlyönti tai maksusuorituksen olennainen viivästyminen ovat näyttöjä myyntisaamisen arvonalentumisesta. Mikäli arvonalentumistappion määrä pienenee jollakin myöhemmällä kaudella, ja vähennyksen voidaan objektiivisesti katsoa liittyvän arvonalentumisen kirjaamisen jälkeiseen tapahtumaan, kirjattu tappio perutaan tulosvaikutteisesti.

### Rahoitusvelat

Rahoitusvelat merkitään alun perin kirjanpitoon käypään arvoon. Rahoitusvelkoja sisältyy pitkä- ja lyhytaikaisiin velkoihin, ja ne ovat korollisia. Rahoitusvelat luokitellaan lyhytaikaisiksi, ellei konsernilla ole ehdotonta oikeutta siirtää velan maksua vähintään 12 kuukauden päähän raportointikauden päättymisestä.

Kaikkien rahoitusvarojen ja -velkojen käypien arvojen määrittämisperiaatteet on esitetty liitetiedossa 31.

### Johdannaissopimukset ja suojauslaskenta

Konserni käsittelee johdannaissopimukset IAS 39 *Rahoitusinstrumentit: kirjaaminen ja arvostaminen* -standardin mukaisesti.

Ponsse-konserni on luokitellut kaikki johdannaiset kaupankäyntitarkoituksessa pidettäväksi, koska se ei sovelle IAS 39 -standardin mukaista suojauslaskentaa. Kaupankäyntitarkoituksessa pidettävät johdannaiset ovat termiinisopimuksia ja koronvaihtosopimuksia, jotka arvostetaan käypään arvoon. Johdannaisten käypä arvo on kirjattu muihin lyhytaikaisiin varoihin ja velkoihin. Käyvän arvon muutoksista johtuvat sekä realisoitumattomat että realisoituneet voitot ja tappiot kirjataan tuloslaskelman rahoituseriin sillä tilikaudella, jonka aikana ne syntyvät.

### Oma pääoma

Osakepääomana esitetään kantaosakkeiden nimellisarvo. Menot, jotka liittyvät omien oman pääoman ehtoisten instrumenttien liikkeeseen laskuun tai hankintaan, esitetään oman pääoman vähennyseränä.

Hallituksen yhtiökokoukselle ehdottama osingonjako yhtiön osakkeenomistajille merkitään oman pääoman vähennykseksi ja velaksi konsernitaseeseen sillä kaudella, jonka aikana yhtiökokous on hyväksynyt osingon.

### Liikevoitto

IAS 1 *Tilinpäätöksen esittäminen* -standardi ei määrittele liikevoiton käsitettä. Konserni on määritellyt sen seuraavasti: liikevoitto on nettosumma, joka muodostuu, kun liikevaihtoon lisätään liiketoiminnan muut tuotot, vähennetään ostokulut oikaistuina valmiiden ja keskeneräisten tuotteiden varastojen muutoksella sekä omaan käyttöön valmistuksesta syntyneillä kuluilla, vähennetään työsuhde-etuuksista aiheutuvat kulut, poistot ja mahdolliset arvonalentumistappiot sekä liiketoiminnan muut kulut. Kaikki muut kuin edellä mainitut tuloslaskelmaerät esitetään liikevoiton alapuolella. Kurssierot on kirjattu rahoituseriin.

### Johdon harkintaa edellyttävät laatimisperiaatteet ja arvioihin liittyvät keskeiset epävarmuustekijät

Tilinpäätöstä laadittaessa joudutaan tekemään tulevaisuutta koskevia arvioita ja oletuksia, joiden lopputulemat voivat poiketa tehdyistä arvioista ja oletuksista. Lisäksi joudutaan käyttämään harkintaa tilinpäätöksen laatimisperiaatteiden soveltamisessa.

### Tilinpäätöksen laatimisperiaatteiden valintaan ja soveltamiseen liittyvä johdon harkinta

Konsernin johto tekee harkintaan perustuvia ratkaisuja, jotka koskevat tilinpäätöksen laatimisperiaatteiden valintaa ja niiden soveltamista. Tämä koskee erityisesti niitä tapauksia, joissa voimassaolevassa IFRS-normistossa on vaihtoehtoisia kirjaamis-, arvostamis- tai esittämistapoja.

### Arvioihin liittyvät epävarmuustekijät

Tilinpäätöksen laadinnan yhteydessä arviot pohjautuvat johdon parhaaseen näkemykseen raportointikauden päättymispäivänä. Arvioiden taustalla ovat aiemmat kokemukset sekä tulevaisuutta koskevat, tilinpäätöshetkellä todennäköisimpinä pidetyt oletukset, jotka liittyvät muun muassa konsernin taloudellisen toimintaympäristön odotettuun kehitykseen myynnin ja kustannustason kannalta. Konsernissa seurataan arvioiden ja oletusten toteutumista sekä näiden taustalla olevien tekijöiden muutoksia säännöllisesti yhdessä liiketoimintayksiköiden kanssa käyttämällä useita, sekä sisäisiä että ulkoisia tietolähteitä. Mahdolliset arvioiden ja oletusten muutokset merkitään kirjanpitoon sillä tilikaudella, jonka aikana arviota tai oletusta korjataan, ja kaikilla tämän jälkeisillä tilikausilla.

Ne keskeiset tulevaisuutta koskevat oletukset ja sellaiset raportointikauden päättymispäivän arvioihin liittyvät keskeiset epävarmuustekijät, jotka aiheuttavat merkittävän riskin varojen ja velkojen kirjanpitoarvojen muuttumisesta olennaisesti seuraavan tilikauden aikana, on esitetty alla. Konsernin johto on katsonut näiden tilinpäätöksen osa-alueiden olevan keskeisimmät, sillä niitä koskevat laatimisperiaatteet ovat konsernin näkökulmasta monimutkaisimmat ja niiden soveltaminen edellyttää eniten merkittävien arvioiden ja oletusten käyttämistä esimerkiksi omaisuuserien arvostamisessa. Lisäksi näillä tilinpäätöksen osa-alueilla käytettyjen oletusten ja arvioiden mahdollisten muutosten vaikutukset on arvioitu olevan suurimmat.

### Myyntisaamiset

Konserni kirjaa tilinpäätöshetkellä parhaan arvionsa mukaisen luottotappion saamisista, joista ei todennäköisesti tulla saamaan suoritusta. Arviot perustuvat järjestelmälliseen ja

jatkuvaan saatavien läpikäyntiin osana luottoriskin valvontaa. Luottoriskien arviointi perustuu aikaisemmin toteutuneisiin luottotappioihin, saamisten määrään ja rakenteeseen sekä lähiajan taloudellisiin tapahtumiin ja olosuhteisiin.

### Vaihto-omaisuus

Konserni kirjaa tilinpäätöshetkellä parhaan arvionsa mukaan vaihto-omaisuuden arvonalentumista erityisesti vaihtokoneiden osalta. Arvioinnissa otetaan huomioon vaihtokonevaraston ikärakenne ja todennäköinen myyntihinta.

### Takuuvaraus

Takuuvaraus perustuu toteutuneisiin takuukustannuksiin. Tuotteille myönnettävä takuu-aika on 12 kuukautta tai 2 000 tuntia, jonka aikana tuotteissa havaitut viat korjataan yrityksen kustannuksella. Takuuvaraus perustuu aikaisemmilta vuosilta kertyneeseen tuotteiden vikaantumishistoriaan.

### Tuotekehitysmenojen aktivointi

Konserni arvioi tilinpäätöshetkellä, onko uusi tuote teknisesti toteutettavissa, voidaanko se hyödyntää kaupallisesti ja saadaanko tuotteesta vastaista taloudellista hyötyä, jolloin uusien tai kehittyneempien tuotteiden suunnittelusta johtuvat kehittämismenot voidaan aktivoida taseeseen ai-neettomiksi hyödykkeiksi.

### Tuloverot

Konsernitilinpäätöksen laadinta edellyttää, että konserni arvioi tuloveronsa erikseen kunkin tytäryhtiönsä osalta. Arvioinnissa otetaan huomioon verosaama sekä erilaisien vero- ja kirjanpitoikäntöistä johtuvien väliaikaisten erojen, kuten tulojaksotusten ja kustannusvarausten, vaikutus. Eroista kirjataan laskennallisia verosaamia ja -velkoja. Laskennallisen verosaamisen hyödyntämismahdollisuuksia arvioidaan ja oikaistaan siltä osin kuin hyödyntämismahdollisuus on epätodennäköinen.

### Arvonalentumistestaus

Konsernissa testataan vuosittain mahdollisen arvonalentumisen varalta liikearvo ja keskeneräiset aineettomat hyödykkeet sekä arvioidaan viitteitä arvonalentumisesta edellä laatimisperiaatteissa esitetyn mukaisesti. Rahavirtaa tuottavien yksiköiden kerrytettävissä olevat rahamäärät on määritetty käyttöarvoon perustuvien laskelmien avulla. Näiden laskelmien laatiminen edellyttää arvioiden käyttämistä.

### Uuden ja uudistetun IFRS-normiston soveltaminen

IASB on julkistanut seuraavat uudet tai uudistetut standardit ja tulkinnat, joita konserni ei ole vielä soveltanut. Konserni ottaa ne käyttöön kunkin standardin ja tulkinnan voimaantulopäivästä lähtien, tai mikäli voimaantulopäivä on muu kuin tilikauden ensimmäinen päivä, voimaantulopäivää seuraavan tilikauden alusta lukien. Konsernin johto on selvittämässä näiden uudistettujen standardien vaikutusta konsernitilinpäätökseen:

- *IFRS-standardeihin tehdyt parannukset 2012-2014* (sovellettava 1.1.2016 tai sen jälkeen alkavilla tilikausilla). Annual Improvements -menettelyn kautta standardeihin tehtävät pienet ja vähemmän kiireelliset muutokset kerätään yhdeksi kokonaisuudeksi ja toteutetaan kerran vuodessa. Muutosten vaikutukset vaihtelevat standardeittain, mutta ne eivät ole merkittäviä.
- IAS 16:n *Aineelliset käyttöomaisuushyödykkeet* ja IAS 38:n *Aineettomat hyödykkeet* muutos *Clarification of Acceptable Methods of Depreciation and Amortisation* (sovellettava 1.1.2016 tai sen jälkeen alkavilla tilikausilla). Muutoksella kielletään aineettomien hyödykkeiden poistojen tekeminen myyntituottoihin perustuen. Poikkeuksellisesti poistot voidaan tehdä myyntituottoihin perustuen ainoastaan, jos myyntituottojen ja aineettoman taloudellisen hyödyn kuluminen korreloivat erittäin voimakkaasti toisiinsa. Myöskään aineellisiin hyödykkeisiin ei voida soveltaa myyntituottoihin perustuvaa poistomenetelmää. Standardimuutoksella ei ole vaikutusta konsernin tilinpäätökseen.
- IFRS 11:n *Yhteisjärjestelyt* muutos *Kirjanpitoikäisittely hankittaessa osuuksia yhteisissä toiminnoissa* (sovellettava 1.1.2016 tai sen jälkeen alkavilla tilikausilla). Standardimuutos edellyttää liiketoimintojen yhdistämisen kirjanpitoperiaatteiden soveltamista yhteisten toimintojen hankintoihin, kun kyseessä on liiketoiminta. Standardimuutoksella ei ole vaikutusta konsernin tilinpäätökseen.
- IAS 1:n *Tilinpäätöksen esittäminen* muutos *Aloite liitetiedoista* (sovellettava 1.1.2016 tai sen jälkeen alkavilla tilikausilla). Muutokset selventävät IAS 1:n ohjeistusta olennaisuuteen, tuloslaskelma- ja tase-erien yhdistämiseen, väliotsikoiden esittämiseen sekä tilinpäätöksen rakenteeseen ja laadintaperiaatteisiin liittyen. Konsernissa arvioidaan parhaillaan standardin mahdollisia vaikutuksia.
- IFRS 15 *Myyntituotot asiakassopimuksista* (sovellettava 1.1.2018 tai sen jälkeen alkavilla tilikausilla). Uusi standardi sisältää viisivaiheisen ohjeistuksen asiakassopimusten perusteella saatavien myyntituottojen kirjaamiseen ja korvaa nykyiset IAS 18- ja IAS 11-standardit ja niihin liittyvät tulkinnat. Myynnin kirjaaminen voi tapahtua ajan kuluessa tai tiettyä ajankohtana, ja keskeisenä kriteerinä on määräysvallan siirtyminen. Standardi lisää myös esitettävien liitetietojen määrää. Konsernissa arvioidaan parhaillaan standardin mahdollisia vaikutuksia.
- IFRS 9 *Rahoitusinstrumentit ja siihen tehdyt muutokset* (sovellettava 1.1.2018 tai sen jälkeen alkavilla tilikausilla). Uusi standardi korvaa nykyisen standardin IAS 39 Rahoitusinstrumentit: kirjaaminen ja arvostaminen. IFRS 9 muuttaa rahoitusvarojen luokittelua ja arvostamista sekä sisältää rahoitusvarojen arvonalentumisen arviointiin uuden, odotettuihin luottotappioihin perustuvan mallin. Rahoitusvelkojen luokittelu ja arvostaminen vastaavat suurelta osin nykyisiä IAS 39:n vaatimuksia. Konsernissa arvioidaan parhaillaan standardin mahdollisia vaikutuksia.

**1. TOIMINTASEGMENTIT**

Konsernilla on neljä raportoitavaa segmenttiä, jotka perustuvat maantieteelliseen aluejakoon. Toimintasegmentit on määritelty perustuen raporteihin, joita konsernin johtoryhmä käyttää operatiivisessa päätöksenteossa.

Raportoitavien toimintasegmenttien liikevaihto syntyy pääasiallisesti metsäkoneiden ja huoltopalveluiden myynnistä.

Konsernin johtoryhmä arvioi toimintasegmenttien tulosta liiketuloksen (EBIT) perusteella.

Segmentin tuotot on kohdistettu asiakkaan sijainnin mukaan. Kulut ovat sellaisia eriä, jotka ovat järkevällä perusteella kohdistettavissa segmentille. Segmentille kohdistetut kulut perustuvat tuotannon normaaliin toiminta-asteeseen.

**Konsernin raportoitavat segmentit ovat:**

- Pohjois-Eurooppa
- Keski- ja Etelä-Eurooppa
- Venäjä ja Aasia
- Pohjois- ja Etelä-Amerikka

Segmenttien välinen hinnoittelu tapahtuu käypään markkinahintaan.

**TOIMINTASEGMENTIT 2015**

(1 000 EUR)	Pohjois- Eurooppa	Keski- ja Etelä- Eurooppa	Venäjä ja Aasia	Pohjois- ja Etelä- Amerikka	Yhteensä
Segmentin liikevaihto	300 510	87 217	57 173	148 032	592 933
Segmentin väliset tuotot	-128 381	-1 269	-564	-2 493	-132 707
Kohdistamaton tuotto					1 702
<b>Liikevaihto ulkopuolisilta asiakkailta</b>	<b>172 129</b>	<b>85 948</b>	<b>56 609</b>	<b>145 539</b>	<b>461 928</b>
Segmentin liiketulos	5 878	14 032	11 119	24 552	55 581
Kohdistamattomat erät					406
<b>Liiketulos</b>	<b>5 878</b>	<b>14 032</b>	<b>11 119</b>	<b>24 552</b>	<b>55 987</b>
Poistot	8 937	212	282	458	9 890

KONSERNITILINPÄÄTÖKSEN LIITETIEDOT

**TOIMINTASEGMENTIT 2014**

(1 000 EUR)	Pohjois- Eurooppa	Keski- ja Etelä- Eurooppa	Venäjä ja Aasia	Pohjois- ja Etelä- Amerikka	Yhteensä
Segmentin liikevaihto	268 895	79 874	64 680	88 179	501 628
Segmentin väliset tuotot	-107 972	-761	-575	-1 917	-111 224
Kohdistamaton tuotto					427
<b>Liikevaihto ulkopuolisilta asiakkailta</b>	<b>160 923</b>	<b>79 113</b>	<b>64 106</b>	<b>86 263</b>	<b>390 831</b>
Segmentin liiketulos	9 012	13 133	11 718	7 589	41 452
Kohdistamattomat erät					252
<b>Liiketulos</b>	<b>9 012</b>	<b>13 133</b>	<b>11 718</b>	<b>7 589</b>	<b>41 704</b>
Poistot	7 114	188	341	320	7 962

**TÄSMÄYTYSLASKELMAT**

(1 000 EUR)	2015	2014
<b>Liikevaihto</b>		
Raportoitavien segmenttien liikevaihto	592 933	501 628
Kaikkien muiden segmenttien tuotot	1 702	427
Segmenttien välisten tuottojen eliminointi	-132 707	-111 224
<b>Konsernin liikevaihto yhteensä</b>	<b>461 928</b>	<b>390 831</b>
<b>Liiketulos</b>		
Raportoitavien segmenttien tulos	55 581	41 452
Kaikkien muiden segmenttien tulos	294	10
Segmenteille kohdistamattomat erät	113	241
<b>Konsernin liiketulos yhteensä</b>	<b>55 987</b>	<b>41 704</b>

**2. MYYTÄVÄNÄ OLEVAT PITKÄAIKAISET OMAISUUSERÄT JA LOPETETUT TOIMINNOT**

Konsernilla ei ole näitä eriä.

**3. HANKITUT LIIKETOIMINNOT**

Ponsse AB hankki 31.8.2015 Ponsse Ruotsin Norbottenin alueen jälleenmyyjän AN Maskinteknik AB:n liiketoiminnan ja kauppahinta oli 403 TEUR, joka on kirjattu liikearvoksi. Hankinnalla Ponsse vahvisti palveluitaan ja strategiaansa Pohjois-Ruotsissa.

**4. LIIKEVAIHTO**

(1 000 EUR)	2015	2014
Konemyynti	377 531	314 236
Huoltopalvelut	84 396	76 595
<b>Yhteensä</b>	<b>461 928</b>	<b>390 831</b>

Pitkäaikaishankkeita ei ole ollut tilikauden aikana.

**5. LIIKETOIMINNAN MUUT TUOTOT**

(1 000 EUR)	2015	2014
Aineellisten käyttöomaisuushyödykkeiden myyntivoitot	193	147
Julkiset avustukset	232	296
Muut	1 728	743
<b>Yhteensä</b>	<b>2 152</b>	<b>1 185</b>

**6. LIIKETOIMINNAN MUUT KULUT**

(1 000 EUR)	2015	2014
Vapaaehtoiset henkilösivukulut	3 358	2 508
Käyttö- ja ylläpitokulut	7 102	5 844
Lähetysrahdit ja huolintakulut	7 770	6 847
Vuokrakulut	2 943	3 676
Markkinointi- ja edustuskulut	4 836	4 908
Hallintokulut	6 396	5 397
Tutkimus- ja kehittämiskulut	955	691
Muut kuluerät	6 974	6 003
<b>Yhteensä</b>	<b>40 335</b>	<b>35 875</b>

## KONSERNITILINPÄÄTÖKSEN LIITETIEDOT

<b>6.1. TILINTARKASTAJAN PALKKIOT</b>		
(1 000 EUR)	2015	2014
<b>PricewaterhouseCoopers Oy</b>		
Tilintarkastuspalkkiot	125	127
Todistukset ja lausunnot	2	0
Veroneuvonta	6	89
Muut palkkiot	39	24
	172	240
<b>Muut yhteisöt</b>		
Tilintarkastuspalkkiot	21	38
Todistukset ja lausunnot	0	0
Veroneuvonta	27	41
Muut palkkiot	74	33
	122	111
<b>Yhteensä</b>	<b>295</b>	<b>351</b>
<b>7. POISTOT JA ARVONALENTUMISET</b>		
(1 000 EUR)	2015	2014
<b>Aineettomat hyödykkeet</b>		
Aktivoidut kehittämismenot	2 224	1 740
Patentit	51	44
Aineettomat oikeudet	238	210
Muut aineettomat hyödykkeet	388	358
<b>Yhteensä</b>	<b>2 900</b>	<b>2 352</b>
<b>Aineelliset käyttöomaisuushyödykkeet</b>		
Rakennukset	2 416	1 730
Koneet ja kalusto	4 573	3 879
<b>Yhteensä</b>	<b>6 989</b>	<b>5 609</b>



<b>8. TYÖSUHDE-ETUUKSISTA AIHEUTUVAT KULUT</b>		
(1 000 EUR)	2015	2014
Palkat	53 638	47 307
Eläkekulut - maksupohjaiset järjestelyt	7 643	6 463
Osakepalkkiot	916	0
Muut henkilösivukulut	5 357	4 813
<b>Yhteensä</b>	<b>67 554</b>	<b>58 583</b>

<b>Konsernin henkilöstö keskimäärin tilikaudella</b>	<b>2015</b>	<b>2014</b>
Työntekijät	810	717
Toimihenkilöt	519	483
<b>Yhteensä</b>	<b>1 329</b>	<b>1 200</b>

Tiedot johdon työsuhde-etuuksista esitetään liitetiedoissa kohdassa 34. Lähipiiritapahtumat

<b>9. TUTKIMUS- JA KEHITTÄMISMENOT</b>		
(1 000 EUR)	2015	2014
Tuloslaskelmaan sisältyvät kuluksi kirjatut tutkimus- ja kehittämismenot	10 511	8 924

<b>10. RAHOITUSTUOTOT</b>		
(1 000 EUR)	2015	2014
Osinkotuotot myytävissä olevista rahoitusvaroista	1	3
Korkotuotot lainoista ja saamisista	224	187
Valuuttakurssivoitot	26 886	13 107
Johdannaisten käyvän arvon muutos	5 937	3 044
Muut rahoitustuotot	53	78
<b>Yhteensä</b>	<b>33 102</b>	<b>16 419</b>

<b>11. RAHOITUSKULUT</b>		
(1 000 EUR)	2015	2014
Korkokulut rahoituslainoista	804	1 028
Valuuttakurssitappiot	29 006	13 528
Johdannaisten käyvän arvon muutos	7 846	4 576
Muut rahoituskulut	998	1 031
<b>Yhteensä</b>	<b>38 654</b>	<b>20 164</b>

## KONSERNITILINPÄÄTÖKSEN LIITETIEDOT

<b>12. TULOVEROT</b>	<b>2015</b>	<b>2014</b>
(1 000 EUR)		
Tilikauden verotettavaan tuloon perustuva vero	10 463	7 728
Edellisten tilikausien verot	123	119
Laskennalliset verot	-1 480	317
<b>Yhteensä</b>	<b>9 105</b>	<b>8 164</b>

Tuloslaskelman verokulun ja konsernin kotimaan verokannalla (2015: 20,0 %, 2014: 20,0 %) laskettujen verojen välinen täsmä-  
tyslaskelma:

(1 000 EUR)		
Tulos ennen veroja	50 385	37 959
Verot laskettuna kotimaan verokannalla	10 077	7 592
Ulkomaisten tytäryhtiöiden poikkeavat verokannat	263	50
Verovapaat tulot	-12	-2 510
Vähennyskelvottomat kulut	1 125	1 013
Verohelpotukset, -tuot	-16	-140
Aiemmin kirjaamattomien verotuksellisten tappioiden käyttö	-2 880	-972
Kirjaamattomat laskennalliset verosaamiset	1 731	2 975
Konserniyhdistelyn ja eliminointien vaikutukset	27	37
Kirjatut laskennalliset verosaamiset	-1 334	0
Verot aikaisemmilta tilikausilta	123	119
Verot tuloslaskelmassa	9 105	8 164

### 13. OSAKEKOHTAINEN TULOS

Laimentamaton osakekohtainen tulos lasketaan jakamalla emoyrityksen osakkeenomistajille kuuluva tilikauden voitto tilikauden aikana ulkona olevien osakkeiden lukumäärän painotetulla keskiarvolla.

(1 000 EUR)	<b>2015</b>	<b>2014</b>
Emoyhtiön omistajille kuuluva tilikauden tulos	41 280	29 795
Osakkeiden lukumäärän painotettu keskiarvo tilikauden aikana (1000 kpl)	27 967	27 787
Laimentamaton osakekohtainen tulos (eur/osake)	1,48	1,07

Laimennusvaikutuksella oikaistua osakekohtaista tulosta laskettaessa osakkeiden lukumäärän painotetussa keskiarvossa otetaan huomioon kaikkien laimentavien potentiaalisten kantaosakkeiden osakkeiksi muuttamisesta johtuva laimentava vaikutus. Konsernin vuonna 2015 voimassa olleella osakepalkkiojärjestelmällä ei ole ollut laimennusvaikutusta, jolloin laimennusvaikutuksella oikaistu tulos/osake on sama kuin laimentamaton tulos.

**14. AINEELLISET KÄYTTÖMAISUUSHYÖDYKKEET**

(1 000 EUR)	Maa- ja vesi- alueet	Rakennukset	Koneet ja kalusto	Ennakkomaksut ja keskeneräiset hankinnat	Yhteensä
Hankintameno 1.1.2015	1 889	44 350	47 693	4 322	98 254
Lisäykset	40	8 805	12 366	9 830	31 041
Vähennykset	0	-113	-1 210	-11 419	-12 741
Siirrot erien välillä	101	-101	0	0	0
Kurssiero	47	134	-147	3	37
<b>Hankintameno 31.12.2015</b>	<b>2 077</b>	<b>53 075</b>	<b>58 702</b>	<b>2 736</b>	<b>116 590</b>
Kertyneet poistot ja arvonalentumiset 1.1.2015	0	-17 536	-33 436	0	-50 972
Poistot	0	-2 416	-4 573	0	-6 989
Vähennysten ja siirtojen kertyneet poistot	0	5	665	0	669
Kurssiero	0	-106	101	0	-5
<b>Kertyneet poistot ja arvonalentumiset 31.12.2015</b>	<b>0</b>	<b>-20 053</b>	<b>-37 243</b>	<b>0</b>	<b>-57 296</b>
Kirjanpitoarvo 1.1.2015	1 889	26 814	14 257	4 322	47 282
<b>Kirjanpitoarvo 31.12.2015</b>	<b>2 077</b>	<b>33 022</b>	<b>21 459</b>	<b>2 736</b>	<b>59 294</b>

	Maa- ja vesi- alueet	Rakennukset	Koneet ja kalusto	Ennakkomaksut ja keskeneräiset hankinnat	Yhteensä
Hankintameno 1.1.2014	1 267	37 872	44 370	392	83 901
Lisäykset	598	6 720	4 709	5 423	17 450
Vähennykset	0	0	-1 141	-1 494	-2 635
Siirrot erien välillä	0	0	0	0	0
Kurssiero	24	-243	-244	1	-462
<b>Hankintameno 31.12.2014</b>	<b>1 889</b>	<b>44 350</b>	<b>47 693</b>	<b>4 322</b>	<b>98 254</b>
Kertyneet poistot ja arvonalentumiset 1.1.2014	0	-15 745	-30 390	0	-46 135
Poistot	0	-1 730	-3 879	0	-5 609
Vähennysten ja siirtojen kertyneet poistot	0	0	702	0	702
Kurssiero	0	-61	131	0	70
<b>Kertyneet poistot ja arvonalentumiset 31.12.2014</b>	<b>0</b>	<b>-17 536</b>	<b>-33 436</b>	<b>0</b>	<b>-50 972</b>
Kirjanpitoarvo 1.1.2014	1 267	22 127	13 980	392	37 766
<b>Kirjanpitoarvo 31.12.2014</b>	<b>1 889</b>	<b>26 814</b>	<b>14 257</b>	<b>4 322</b>	<b>47 282</b>

Konsernin aineellisiin käyttöomaisuushyödykkeisiin kuuluvien tuotannon koneiden ja laitteiden hankintamenojen vielä poistamatta oleva osa oli 14,9 miljoonaa euroa 31.12.2015 (8,0 miljoonaa euroa 31.12.2014).

## KONSERNITILINPÄÄTÖKSEN LIITETIEDOT

<b>Rahoitusleasing sopimukset</b>			
(1 000 EUR)			
Aineellisiin käyttöomaisuushyödykkeisiin sisältyy rahoitusleasing sopimuksilla hankittuja hyödykkeitä seuraavasti:			
31.12.2015	Rakennukset	Koneet ja kalusto	<b>Yhteensä</b>
Hankintameno	762	3 689	4 451
Kertyneet poistot	-533	-3 217	-3 750
Kirjanpitoarvo	229	472	701
<hr/>			
31.12.2014	Rakennukset	Koneet ja kalusto	<b>Yhteensä</b>
Hankintameno	2 281	3 815	6 096
Kertyneet poistot	-930	-3 249	-4 179
Kirjanpitoarvo	1 351	566	1 917

### 15. AINEETTOMAT HYÖDYKKEET

(1 000 EUR)	Kehittämismenot	Patenttimenot	Aineettomat oikeudet	Muut aineettomat hyödykkeet	Ennakkomaksut ja keskeneräiset hankinnat	<b>Yhteensä</b>
Hankintameno 1.1.2015	12 425	751	1 893	4 964	7 662	27 695
Lisäykset	3 689	73	208	289	4 828	9 087
Siirrot erien välillä	0	3	0	0	-3	0
Vähennykset	0	0	0	0	-4 131	-4 131
Hankintameno 31.12.2015	16 113	827	2 101	5 253	8 356	32 651
<hr/>						
Kertyneet poistot ja arvonalentumiset 1.1.2015	-6 002	-600	-1 253	-3 887	0	-11 742
Poistot	-2 224	-51	-238	-388	0	-2 900
Vähennysten ja siirtojen kertyneet poistot	0	0	0	0	0	0
Kertyneet poistot ja arvonalentumiset 31.12.2015	-8 226	-651	-1 490	-4 274	0	-14 642
<hr/>						
Kirjanpitoarvo 1.1.2015	6 422	151	641	1 077	7 662	15 954
<b>Kirjanpitoarvo 31.12.2015</b>	<b>7 888</b>	<b>176</b>	<b>611</b>	<b>979</b>	<b>8 356</b>	<b>18 009</b>
<hr/>						
(1 000 EUR)	Kehittämismenot	Patenttimenot	Aineettomat oikeudet	Muut aineettomat hyödykkeet	Ennakkomaksut ja keskeneräiset hankinnat	<b>Yhteensä</b>
Hankintameno 1.1.2014	8 886	699	1 590	4 716	7 842	23 731
Lisäykset	3 046	50	369	271	3 429	7 165
Siirrot erien välillä	493	2	0	0	-496	0
Vähennykset	0	0	-65	-23	-3 112	-3 201
Hankintameno 31.12.2014	12 425	751	1 893	4 964	7 662	27 695
<hr/>						
Kertyneet poistot ja arvonalentumiset 1.1.2014	-4 262	-556	-1 107	-3 528	0	-9 454
Poistot	-1 740	-44	-210	-358	0	-2 352
Vähennysten ja siirtojen kertyneet poistot	0	0	64	0	0	64
Kertyneet poistot ja arvonalentumiset 31.12.2014	-6 002	-600	-1 253	-3 887	0	-11 742
<hr/>						
Kirjanpitoarvo 1.1.2014	4 623	143	482	1 188	7 842	14 278
<b>Kirjanpitoarvo 31.12.2014</b>	<b>6 422</b>	<b>151</b>	<b>641</b>	<b>1 077</b>	<b>7 662</b>	<b>15 954</b>

Aineettomat oikeudet sisältävät mm. tietokoneohjelmistojen lisenssimaksuja. Muut aineettomat hyödykkeet sisältävät mm. konsernille räätälöityjen tietokoneohjelmistojen maksuja. Ennakkomaksut ja keskeneräiset hankinnat sisältävät kehittämismenoja, patenttien hakemiskuluja sekä tietokoneohjelmistojen hankintamenoja.

<b>Liikearvon kohdistaminen</b>		
(1 000 EUR)	2015	2014
Liikearvo on kohdistettu seuraavalle rahavirtaa tuottavalle yksikölle:		
Pohjois-Eurooppa segmentti: Epec Oy	3 440	3 440
Pohjois-Eurooppa segmentti: Ruotsi Norrbottenin alueen liiketoiminta	403	0
<b>Yhteensä</b>	<b>3 842</b>	<b>3 440</b>

### Arvon alentumistestaus

Arvon alentumistestauksessa rahavirtaa tuottavien yksiköiden kerrytettävissä olevat rahamäärät on määritetty käyttöarvoon perustuen. Rahavirtaennuste pohjautuu johdon hyväksymiin ennusteisiin, jotka kattavat kolmen vuoden ajanjakson. Käytetty, ennen veroja määritetty diskonttauskorko on 12,5 %. Diskonttauskorko ennen veroja on määritetty keskimääräisen painotetun pääomakustannuksen (WACC, weighted average cost of capital) avulla. Johdon hyväksymän ennustejakson jälkeiset rahavirrat on ekstrapoloitu käyttämällä tasaista 1 %:n kasvutekijää kyseisissä yksiköissä. Käytetty kasvutekijä ei ylitä kyseisten toimialojen pitkän aikajänteen toteutunutta kasvua.

Käyttöarvon laskennassa käytetyt keskeiset muuttujat olivat seuraavat:

1. Budjetoitu käyttökate – Määritetty perustuen ennustettuun tulevan kolmen vuoden aikana toteutuvaan käyttökatteeseen. Muuttujan arvo perustuu toteutuneeseen kehitykseen.
2. Ennustettu jäännösarvo – Määritetty perustuen viimeiseen budjetoituun vuoteen 2018 ja tasaisella 1 %:n kasvutekijällä. Jäännösarvon ei odoteta muuttuvan olennaisesti, kun huomioon otetaan myös jatkuva tuotekehitys sekä kilpailun ennakoitu kiristyminen.
3. Diskonttauskorko – Määritetty keskimääräisen painotetun pääomakustannuksen (WACC) menetelmällä, joka kuvaa oman ja vieraan pääoman kokonaiskustannusta ottaen huomioon omaisuuseriin ja toimialaan liittyvät erityiset riskit.

### Arvon alentumistestauksen herkkyyshanalyysit

Johdon mielestä minkään käytetyn keskeisen muuttujan jokseenkin mahdollinen muutos kohtuullisesti arvioituna ei johda tilanteeseen, jossa rahavirtaa tuottavien yksiköiden kerrytettävät rahamäärät alittavat testattavan kirjanpitoarvon.

Arvon alentumista ei syntyisi, vaikka rahavirtaa tuottavien yksiköiden käyttökate kaikkina tulevina vuosina jäisi 92 prosenttiin Epec Oy:ssä ja 60 prosenttiin Ruotsin Norrbottenin alueen liiketoiminnassa budjetoidusta käyttökatteesta eikä suunniteltua käyttökatteen kasvua syntyisi.

## 16. SIIJOITUSKIINTEISTÖT

Konsernilla ei ole sijoituskiinteistöjä.

## KONSERNITILINPÄÄTÖKSEN LIITETIEDOT

### 17. OSUDET OSAKKUUSYRITYKSISSÄ

(1 000 EUR)	2015	2014
Tilikauden alussa	946	1 031
Osuus kauden tuloksesta	-129	-85
<b>Tilikauden lopussa</b>	<b>817</b>	<b>946</b>

Tiedot konsernin osakkuusyrityksestä sekä sen varat, velat, liikevaihto ja tulos:

(1 000 EUR)	2015	2014
Osakkuusyritys		
Sunit Oy, Kajaani, Suomi		
Varat	2 836	3 602
Velat	512	693
Liikevaihto	3 424	4 311
Tilikauden tulos	-352	2
Omistusosuus	34 %	34 %

Sunit Oy on telematiikkaan erikoistunut ajoneuvotietokoneita valmistava yritys.

### 18. MUUT RAHOITUSVARAT

(1 000 EUR)	Muut osakkeet ja osuudet
<b>Myytavissä olevat sijoitukset</b>	
Hankintameno 1.1.2015	104
Lisäykset	1
Vähennykset	0
Hankintameno 31.12.2015	105
Hankintameno 1.1.2014	104
Lisäykset	0
Vähennykset	0
Hankintameno 31.12.2014	104

Muut rahoitusvarat sisältävät pääasiassa yhtiön toimintaa palvelevia noteeraamattomia yritysosakkeita. Arvostus on tehty hankintahintaan, koska käypää arvoa osakkeille ei ole luotettavasti saatavissa.

### 19. SAAMISET (PITKÄAIKAISET)

(1 000 EUR)	2015	2014
Myyntisaamiset	0	0
Lainasaamiset	0	0
Muut saamiset	2 128	817
Siirtosaamiset	6	15
<b>Yhteensä</b>	<b>2 134</b>	<b>832</b>

Saamisiin ei liity merkittäviä luottoriskikeskittymiä eikä tilikauden muutoksiin sisälly arvonalennuksia.

**20. LASKENNALLISET VEROSAAMISET JA -VELAT**

(1 000 EUR)

Laskennallisten verojen muutokset vuoden 2015 aikana:

Laskennalliset verosaamiset:	31.12.2014	Kirjattu tulosvaikutteisesti	31.12.2015
Vaihto-omaisuus	1 007	228	1 235
Aineelliset ja aineettomat hyödykkeet	120	-20	100
Vahvistetut tappiot	0	1 358	1 358
Muut erät	141	-48	93
<b>Yhteensä</b>	<b>1 267</b>	<b>1 518</b>	<b>2 786</b>

Laskennalliset verovelat:	31.12.2014	Kirjattu tulosvaikutteisesti	31.12.2015
Vaihto-omaisuus	114	-114	0
Aineelliset ja aineettomat hyödykkeet	723	183	905
Muut erät	30	-30	0
<b>Yhteensä</b>	<b>867</b>	<b>38</b>	<b>905</b>

Laskennallisten verojen muutokset vuoden 2014 aikana:

Laskennalliset verosaamiset:	31.12.2013	Kirjattu tulosvaikutteisesti	31.12.2014
Vaihto-omaisuus	1 133	-126	1 007
Aineelliset ja aineettomat hyödykkeet	212	-92	120
Vahvistetut tappiot	0	0	0
Muut erät	29	111	141
<b>Yhteensä</b>	<b>1 374</b>	<b>-107</b>	<b>1 267</b>

Laskennalliset verovelat:	31.12.2013	Kirjattu tulosvaikutteisesti	31.12.2014
Vaihto-omaisuus	103	11	114
Aineelliset ja aineettomat hyödykkeet	513	210	723
Muut erät	41	-10	30
<b>Yhteensä</b>	<b>657</b>	<b>210</b>	<b>867</b>

Laskennallisia veroja ei ole kirjattu oman pääoman kautta.

Konsernin ulkomaisiin tytäryhtiöihin liittyvistä vahvistetuista tappioista 29,0 miljoonaa euroa (31,4 miljoonaa euroa 2014) on kirjattu laskennallista verosaamista 1,3 miljoonaa euroa. Edellä mainituista vahvistetuista tappioista 4 % vanhenee vuonna 2027. Loppuosalla ei ole vanhenemisaikaa.

## KONSERNITILINPÄÄTÖKSEN LIITETIEDOT

<b>21. VAIHTO-OMAISUUS</b>		
(1 000 EUR)	2015	2014
Aineet ja tarvikkeet	59 631	52 635
Keskeneräiset tuotteet	10 641	10 754
Valmiit tuotteet/tavarat	9 122	9 965
Muu vaihto-omaisuus	25 190	19 380
<b>Yhteensä</b>	<b>104 584</b>	<b>92 734</b>

Tilikaudella kirjattiin kuluksi 2,8 miljoonaa euroa, jolla vaihto-omaisuuden kirjanpitoarvoa alennettiin vastaamaan sen nettorealisointiarvoa (3,1 miljoonaa euroa vuonna 2014).

<b>22. MYNTISAAMISET JA MUUT SAAMISET (LYHYTAIKAISET)</b>		
(1 000 EUR)	2015	2014
Myyntisaamiset	40 199	25 226
Siirtosaamiset	1 660	729
Muut saamiset	7 317	3 555
	49 175	29 509
Kaupankäyntitarkoituksessa pidettävät johdannaissopimukset	312	417
<b>Yhteensä</b>	<b>49 487</b>	<b>29 926</b>

Konserni on kirjannut tilikauden aikana myyntisaamisista luottotappioita 173 tuhatta euroa (281 tuhatta euroa vuonna 2014) ja luottotappioiden peruutusta 86 tuhatta euroa (18 tuhatta euroa vuonna 2014). Tasearvot vastaavat parhaiten sitä rahamäärää, joka on luottoriskin enimmäismäärä ottamatta huomioon vakuuksien käypää arvoa siinä tapauksessa, että toiset sopimusosapuolet eivät pysty täyttämään rahoitusinstrumentteihin liittyviä velvoitteitaan. Pääsääntöisesti myyntisaamisten vakuutena on myyty kone siihen saakka, kunnes kauppahinta on maksettu.

Saamisten valuuttajakauma on esitetty liitetiedoissa kohdassa 30 ja käyvät arvot on esitetty liitetiedoissa kohdassa 31.

<b>Myyntisaamisten ikäjakauma ja luottotappioiksi kirjatut erät</b>		
(1 000 EUR)	2015	2014
Erääntymättömät	25 561	17 086
Erääntyneet		
Alle 30 päivää	10 824 <sup>1</sup>	6 390 <sup>1</sup>
30-90 päivää	2 647 <sup>1</sup>	1 136 <sup>1</sup>
91-180 päivää	523 <sup>1</sup>	397 <sup>1</sup>
181-360 päivää	638 <sup>2</sup>	150 <sup>2</sup>
Yli 360 päivää	3 050 <sup>2</sup>	3 022 <sup>2</sup>
Arvonalentumistappiot	-3 044	-2 957
<b>Yhteensä</b>	<b>40 199<sup>3</sup></b>	<b>25 226<sup>3</sup></b>

<sup>1</sup> Myyntisaamiset, jotka ovat erääntyneet, mutta joiden arvo ei ole alentunut tilikauden lopussa.

<sup>2</sup> Myyntisaamiset, jotka ovat erääntyneet ja joiden arvo on alentunut tilikauden lopussa. Arvonalentumisen määrä on esitetty rivillä Arvonalentumistappiot.

<sup>3</sup> Pitkä- ja lyhytaikaiset myyntisaamiset



**23. RAHAVARAT**

(1 000 EUR)	<b>2015</b>	<b>2014</b>
Käteinen raha ja pankkitilit	26 495	12 719
<b>Yhteensä</b>	<b>26 495</b>	<b>12 719</b>

**24. OMAA PÄÄOMAA KOSKEVAT LIITETIEDOT**

Seuraavassa on esitetty muutokset osakkeiden lukumäärässä ja omassa pääomassa.

	Osakkeiden lukumäärä (1 000)	Osakepääoma (1 000 EUR)	Muut rahastot (1 000 EUR)	Omat osakkeet (1 000 EUR)
31.12.2014	27 787	7 000	130	-2 228
Osakeanti / osakepalkkio-ohjelma	180	0	2 422	1 882
Rakennusrahasto	0	0	-100	0
31.12.2015	27 967	7 000	2 452	-346

Osakkeiden enimmäismäärä on 48 miljoonaa kappaletta (48 miljoonaa kappaletta vuonna 2014). Osakkeiden nimellisarvo on 0,25 euroa per osake ja konsernin enimmäisosakepääoma on 12 miljoonaa euroa (12 miljoonaa euroa vuonna 2014). Liikkeeseen laskettujen osakkeiden lukumäärä on 28 miljoonaa kappaletta (28 miljoonaa kappaletta vuonna 2014). Kaikki liikkeeseen lasketut osakkeet on maksettu täysimääräisesti.

Osakkeet ovat kaikki samanlaisia ja kukin osake oikeuttaa äänestämään yhtiökokouksessa yhdellä äänellä ja antaa saman oikeuden osinkoon.

Ponsse Oyj:llä ei ole liikkeellä vaihtovelkakirjoja eikä optiolainoja. Yhtiöllä on avainhenkilöille osakepalkkiojärjestelmä. Ponsse Oyj:n hallituksella ei ole voimassa olevia valtuuksia osakepääoman korottamiseen eikä vaihtovelkakirja- tai optiolainojen liikkeeseenlaskuun.

Seuraavassa on esitetty oman pääoman rahastojen kuvaukset:

**Omat osakkeet**

Omat osakkeet -rahasto sisältää emoyhtiön omien osakkeiden hankintamenon 346 tuhatta euroa ja se esitetään oman pääoman vähennyksenä.

**Muuntoerot**

Muuntoerot -rahasto sisältää ulkomaisten yksikköjen tilinpäätösten muuntamisesta syntyneet muuntoerot.

**Muut rahastot**

Muut rahastot sisältää osakepalkkiojärjestelmään liittyvän omien osakkeiden luovutukseen liittyvän rahaston lisäyksen.

**Osingot**

Vuonna 2015 osinkoa jaettiin yhteensä 0,45 euroa osakkeelta, yhteensä 12,5 miljoonaa euroa (vuonna 2014 0,30 euroa osakkeelta, yhteensä 8,3 miljoonaa euroa). Raportointikauden päättämispäivän jälkeen hallitus on ehdottanut jaettavaksi osinkoa 0,55 euroa osakkeelta, yhteensä 15,4 miljoonaa euroa.

## 25. OSAKEPERUSTEISET MAKSUT

Tilikauden aikana konserni perusti uuden kannustinjärjestelmän konsernin avainhenkilöille.

Järjestelmään osallistuminen edellytti, että avainhenkilö omisti hallituksen päättämän määrän yhtiön osakkeita tai hankki ne markkinoilta tai yhtiön suuntaamassa osakeannissa. Lisäksi palkkion saaminen oli sidottu avainhenkilön työ- tai toimisuhteen voimassaoloon palkkion maksuhetkellä.

Järjestelmän palkkio maksettiin keväällä 2015 osittain yhtiön osakkeina ja osittain rahana. Rahaosuudella katettiin palkkiosta avainhenkilölle aiheutuvia veroja ja veronluonteisia maksuja. Palkkiona maksettuja osakkeita ei saa luovuttaa sitouttamisjakson aikana, joka päättyy 31.3.2018. Mikäli avainhenkilön työ- tai toimisuhte päättyy sitouttamisjakson aikana, hänen on palautettava palkkiona annetut osakkeet tai osa niistä vastikkeetta yhtiölle.

Osakepalkkiojärjestelmän 2015 toteuttamiseksi hallitus päätti kahdesta järjestelmän kohderyhmään kuuluville avainhenkilöille suunnatusta osakeannista.

Maksullisessa suunnatussa osakeannissa tarjottiin järjestelmän kohderyhmään kuuluvien avainhenkilöiden merkittäväksi yhteensä enintään 106 450 yhtiön hallussa olevaa osaketta. Osakkeiden merkintähinta oli 12,12 euroa/osake ja osakkeet tuli maksaa merkittäessä. Osakeannin merkintäaika päättyi 18.3.2015. Yhtiön hallitus hyväksyi osakeannissa yhteensä 92 310 osakkeen merkinnät, jotka vastaavat yhteensä 1 119 tuhatta euroa.

Maksuttomassa suunnatussa osakeannissa 31.3.2015 annettiin osakkeita merkinneille osakepalkkiojärjestelmän kohderyhmään kuuluville konsernin avainhenkilöille palkkiona yhteensä 87 498 yhtiön hallussa olevaa osaketta. Suoriteperusteisesti tilikaudelle kirjattiin kuluksi 916 tuhatta euroa.

## 26. ELÄKEVELVOITTEET

Konsernilla ei ole ollut etuusperusteisia eläkevelvoitteita.

## 27. VARAUKSET

(1 000 EUR)	Takuuvaraus
31.12.2014	4 747
Varauksen muutos	1 373
<b>31.12.2015</b>	<b>6 120</b>

### Takuuvaraus

Tuotteille annetaan 12 kuukauden / 2 000 tunnin takuu. Takuun aikana tuotteissa havaitut viat korjataan yrityksen kustannuksella takuuehtojen mukaisesti. Vuoden 2015 lopulla takuuvarauksia oli 6 120 tuhatta euroa (4 474 tuhatta euroa 2014). Takuuvaraus perustuu aikaisemmilta vuosilta kertyneeseen tuotteiden vikaantumishistoriaan. Takuuvaraukset odotetaan käytettävän seuraavan vuoden aikana.

<b>28. RAHOITUSVELAT</b>		
(1 000 EUR)	2015	2014
<b>Pitkäaikaiset rahoitusvelat</b>		
Lainat rahoituslaitoksilta	30 253	30 226
Eläkelainat	1 350	2 393
Muut velat	7 419	929
Rahoitusleasingvelat	325	164
<b>Yhteensä</b>	<b>39 346</b>	<b>33 712</b>
<b>Lyhytaikaiset rahoitusvelat</b>		
Lainat rahoituslaitoksilta	19 190	14 811
Eläkelainat	1 043	2 474
Muut velat	2 594	155
Rahoitusleasingvelat	230	557
<b>Yhteensä</b>	<b>23 056</b>	<b>17 997</b>

Velkojen valuuttajakauma on esitetty liitetiedoissa kohdassa 31 ja käyvät arvot on esitetty liitetiedoissa kohdassa 32.

Konsernin pankkilainat ovat sekä vaihtuva- että kiinteäkorkoisia.

Veloista kiinteäkorkoisia on 13 766 tuhatta euroa (7 566 tuhatta euroa vuonna 2014). Muut lainat ovat Euribor-sidonnaisia 48 771 tuhatta euroa (44 143 tuhatta euroa vuonna 2014).

Konsernin vaihtuvakorkoisten velkojen määrät ja niiden sopimusten mukaiset uudelleenhinnoittelujaksot ovat seuraavat:		
(1 000 EUR)	2015	2014
alle 12 kk	48 771	44 143
1–5 vuotta	0	0
<b>Yhteensä</b>	<b>48 771</b>	<b>44 143</b>

<b>Rahoitusleasingvelkojen erääntymisajat</b>		
(1 000 EUR)	2015	2014
Rahoitusleasingvelat – vähimmäisvuokrien kokonaismäärä		
alle 12 kk	367	795
1–5 vuotta	292	805
yli 5 vuotta	17	310
<b>Yhteensä</b>	<b>675</b>	<b>1 909</b>

Rahoitusleasingvelat – vähimmäisvuokrien nykyarvo		
alle 12 kk	231	712
1–5 vuotta	290	783
yli 5 vuotta	16	310
<b>Yhteensä</b>	<b>537</b>	<b>1 805</b>

Tulevaisuudessa kertyvät rahoituskulut	138	104
<b>Rahoitusleasingvelkojen kokonaismäärä</b>	<b>675</b>	<b>1 909</b>

## KONSERNITILINPÄÄTÖKSEN LIITETIEDOT

<b>29. OSTOVELAT JA MUUT VELAT</b>		
(1 000 EUR)	<b>2015</b>	<b>2014</b>
Ostovelat (muut rahoitusvelat)	52 294	39 329
Saadut ennakot	4 215	1 078
Ennakolaskutus	1 038	3 119
Muut velat	2 676	2 227
Siirtovelat		
Henkilöstökuluvelat	13 616	11 165
Korkojaksotus	55	106
Vaihto-omaisuuden siirtovelat	601	208
Muut siirtovelat	3 499	3 575
Kaupankäyntitarkoituksessa pidettävät johdannaissopimukset	411	836
<b>Yhteensä</b>	<b>78 405</b>	<b>61 644</b>
<b>Pitkäaikaiset jaksotettuun hankintamenuon arvostettavat rahoitusvelat</b>		
Siirtovelat	0	0
<b>Yhteensä</b>	<b>0</b>	<b>0</b>

## 30. RAHOITUSRISKIEN HALLINTA

Konserni altistuu normaalissa liiketoiminnassaan useille rahoitusriskeille. Konsernin riskienhallinnan tavoitteena on minimoida rahoitusmarkkinoiden muutosten haitalliset vaikutukset konsernin tulokseen. Pääasialliset rahoitusriskit ovat valuutta- ja korkoriski. Konserni käyttää riskienhallinnassaan valuuttatermiinejä, valuuttalainoja ja koronvaihtosopimuksia. Konsernin riskienhallinnan yleiset periaatteet hyväksyy emoyhtiön hallitus ja niiden käytännön toteutuksesta vastaa konsernin johto yhdessä liiketoimintaryhmien kanssa. Konsernin johto tunnistaa ja arvioi riskit ja hankkii tarvittavat instrumentit riskeiltä suojautumiseen läheisessä yhteistyössä operatiivisten yksiköiden kanssa.

### Valuuttariski

Konserni toimii kansainvälisesti ja on siten altistunut eri valuuttapositioneista aiheutuville transaktioriskeille ja riskeille, jotka syntyvät kun eri valuutoissa olevat investoinnit muunnetaan emoyrityksen toimintavaluuttaan. Konsernin kannalta merkittävimmät valuutat ovat Yhdysvaltojen dollari (USD), Ruotsin kruunu (SEK), Ison-Britannian punta (GBP), Brasilian real (BRL) ja Venäjän rupla (RUB).

Valuuttakurssiriskit syntyvät kaupallisista transaktioista, taseen monetaarisista eristä ja ulkomaisiin tytäryrityksiin tehdystä nettoinvestoinneista. Konsernin tytäryhtiöiden oma pääoma on 18,8 miljoonaa euroa (-10,9 miljoonaa euroa vuonna 2014), joka sisältää emoyhtiölle jaetun osingon 0,5 miljoonaa euroa (0,1 miljoonaa euroa vuonna 2014).

Suojaustarkoitusta varten konserni käsittelee valuuttamääräiset saamiset sekä velat nettomääräisesti ja käyttää niiden suojaamiseen valuuttatermiinejä. Suojaustransaktiot toteutetaan noudattaen konsernin johdon hyväksymiä kirjallisia riskienhallintaperiaatteita. Näihin eriin ei sovelleta IAS 39:n mukaista suojauslaskentaa (liitetiedot 10 ja 11).

Alla olevassa taulukossa on esitetty euron vahvistuminen tai heikkeneminen Yhdysvaltain dollariin, Ruotsin kruunuun, Ison-Britannian puntaan, Brasilian realiin ja Venäjän ruplaan verrattuna, kaikkien muiden tekijöiden pysyessä muuttumattomina. Kyseisten valuuttojen yhteenlaskettu nettopositio on -6,6 miljoonaa euroa (-19,6 miljoonaa euroa vuonna 2014). Muutosprosentit edustavat keskimääräistä volatiliiteettia edellisten 12 kuukauden aikana. Herkkyysanalyysi perustuu tilinpäätöspäivän ulkomaan rahan määräisiin varoihin ja velkoihin. Herkkyysanalyysissä otetaan huomioon myös valuuttajohdannaisten vaikutukset, jotka netottavat valuuttakurssimuutosten vaikutuksia.

Muutokset olisivat aiheutuneet pääsääntöisesti valuuttamääräisten myyntisaamisten ja velkojen kurssimuutoksista.

(1 000 EUR)	2015				2014			
Eurokurssin muutos	Vahvistuminen		Heikentyminen		Vahvistuminen		Heikentyminen	
Vaikutus verojen jälkeiseen voittoon								
USD	5 %	-88	2 %	29	8 %	-543	4 %	290
SEK	2 %	-26	2 %	29	3 %	45	3 %	-53
GBP	3 %	-13	3 %	12	3 %	-34	3 %	27
BRL	19 %	1 340	21 %	-1 511	5 %	979	5 %	-988
RUB	17 %	330	17 %	-323	10 %	242	41 %	-1 002
<b>Yhteensä</b>		<b>1 543</b>		<b>-1 763</b>		<b>689</b>		<b>-1 726</b>

### Korkoriski

Konsernin lyhyet rahamarkkinasijoitukset altistavat sen rahavirran korkoriskille, mutta niiden vaikutus ei ole kokonaisuudessaan merkittävä. Konsernin tulot sekä operatiiviset rahavirrat ovat pääosiltaan riippumattomia markkinakorkojen vaihteluista. Konserni on pääasiallisesti altistunut korkoriskille, jonka katsotaan liittyvän lähinnä pitkäaikaiseen lainasalkkuun. Konserni suojaa tuleviin rahavirtoihin liittyvää korkoriskiä koronvaihtosopimuksilla. Suojausaste on noin 80 % kaidista muuttuvakorkoisista lainoista.

(1 000 EUR)	2015		2014	
Herkkyysanalyysi, vaihtuvakorkoisten lainojen osalta:				
Muutosprosentti	+1%	-1%	+1%	-1%
Vaikutus verojen jälkeiseen voittoon	-390	390	-353	353

### Luottoriski

Konsernin toimintatapa määrittelee asiakkaiden, sijoitustransaktioiden ja johdannaissopimusten vastapuolten luottokelpoisuusvaatimukset sekä sijoitusperiaatteet. Konsernilla ei ole merkittäviä saamisten luottoriskikeskittymiä, koska sillä on laaja asiakaskunta, joka on jakautunut maantieteellisesti eri puolille. Konserni pyrkii varovaiseen ja vakuudelliseen luotonantoon. Pääsääntöisesti myyntisaamisten vakuutena on myyty kone siihen saakka, kunnes kauppahinta on maksettu. Konsernin luottoriskin enimmäismäärä vastaa rahoitusvarojen kirjanpitoarvoa tilikauden lopussa. Myyntisaamisten ikäjakauma on esitetty liitetiedoissa 22.

### Maksuvalmiusriski

Konsernissa pyritään jatkuvasti arvioimaan ja seuraamaan liiketoiminnan vaatiman rahoituksen määrää, jotta konsernilla olisi tarpeeksi likvidejä varoja toiminnan rahoittamiseksi ja erääntyvien lainojen takaisinmaksuun. Konsernin johto ei ole tunnistanut rahoitusvaroissa tai rahoituslähteissä merkittäviä maksuvalmiusriskikeskittymiä.

Rahoituksen saatavuus ja joustavuus varmistetaan luottolimiiteillä ja muilla rahoitusinstrumenteilla sekä toimimalla yhteistyössä useiden pankkien kanssa. Nostamattomien luottolimiittien määrä 31.12.2015 oli 50,0 miljoonaa euroa, joka on 83 % kokonaisluottolimiitistä (2014 68,0 miljoonaa euroa, 91 %). Luottolimiittisopimukset erääntyvät pääosin uusittaviksi kolmen vuoden välein. Lisäksi konsernilla on käytössä tililimiittisopimuksia 2 miljoonan euron arvosta.

Seuraava taulukko kuvaa rahoitusvelkojen sopimuksiin perustuvaa maturiteettianalyysia. Luvut ovat diskonttaamattomia ja ne sisältävät sekä korkomaksut että pääoman takaisinmaksut.

## KONSERNITILINPÄÄTÖKSEN LIITETIEDOT

Seuraava taulukko kuvaa rahoitusvelkojen sopimuksiin perustuvaa maturiteettianalyysia. Luvut ovat diskonttaamattomia ja ne sisältävät sekä korkomaksut että pääoman takaisinmaksut.

31.12.2015 (1 000 EUR)	tasearvo	rahavirta *	alle 1 vuosi	1–5 vuotta	yli 5 vuotta
Pankkilainat	49 443	50 475	19 635	29 831	1 009
Eläkelainat	2 393	2 460	1 081	1 379	0
Muut velat	10 013	11 246	2 894	4 657	3 695
Rahoitusleasingvelat	537	675	367	292	17
Ostovelat ja muut velat	77 994	77 994	77 994		
Johdannaisvelat	411	411	411		
Takaussopimukset **	0	5 028	5 028		
<b>31.12.2014 (1 000 EUR)</b>	<b>tasearvo</b>	<b>rahavirta *</b>	<b>alle 1 vuosi</b>	<b>1–5 vuotta</b>	<b>yli 5 vuotta</b>
Pankkilainat	45 037	46 141	15 261	30 879	0
Eläkelainat	4 867	5 158	2 630	2 528	0
Muut velat	0	0	0	0	0
Rahoitusleasingvelat	1 805	1 909	795	805	310
Ostovelat ja muut velat	60 808	60 808	60 808		
Johdannaisvelat	836	836	836		
Takaussopimukset **	0	2 579	2 579		

\* sopimukseen perustuva rahavirta niistä sopimuksista, jotka selvitetään bruttomääräisinä

\*\* taseen ulkopuolisiin sopimuksiin perustuva enimmäisrahavirta, jossa ei ole huomioitu maksun realisoitumisen todennäköisyyttä

### Pääoman hallinta

Konsernin pääoman hallinnan pyrkimyksenä on optimaalisen pääomarakenteen avulla tukea liiketoimintaa varmistamalla normaalit toimintaedellytykset ja kasvattaa omistaja-arvoa tavoitteena paras mahdollinen tuotto. Optimaalinen pääomarakenne takaa myös pienemmät pääoman kustannukset.

Pääomarakenteeseen vaikutetaan mm. osingonjaon kautta. Konserni voi vaihdella ja mukauttaa osakkeenomistajille maksettujen osinkojen tai näille palautettavan pääoman määrää tai uusien liikkeeseen laskettavien osakkeiden lukumäärää tai päättää omaisuuserien myynneistä velkojen vähentämiseksi.

Konsernin korolliset nettorahoitusvelat olivat vuoden 2015 lopussa 35,9 miljoonaa euroa (39,0 miljoonaa euroa 31.12.2014) ja nettovelkaantumisaste oli 30,5 % (45,3 % 31.12.2014). Nettovelkaantumisastetta laskettaessa korollinen nettorahoitusvelka on jaettu oman pääoman määrällä. Nettovelkoihin sisältyvät korolliset velat vähennettyinä korollisilla saamisilla ja rahavaroilla.

Keskeisin konsernin pankkilainoihin liittyvistä kovenanteista on omavaraisuusaste. Kovenanttiehdot täyttyvät tilinpäätöshetkellä. Limiittisopimuksiin ei sovelleta kovenanttiehtoja.

(1 000 EUR)	2015	2014
Korolliset velat	62 403	51 709
Korolliset saamiset	0	0
Rahavarat	-26 495	-12 719
<b>Nettovelat</b>	<b>35 907</b>	<b>38 990</b>
<b>Oma pääoma yhteensä</b>	<b>117 912</b>	<b>86 016</b>
<b>Nettovelkaantumisaste (net gearing)</b>	<b>30,5 %</b>	<b>45,3 %</b>

**31. RAHOITUSINSTRUMENTIT RYHMITTÄIN JA KÄYVÄT ARVOT**

(1 000 EUR)

31.12.2015

Varat taseessa	Lainat ja muut saamiset	Käypään arvoon tulosvaikutteisesti kirjattavat varat	Myytävikissä olevat	Yhteensä
Myytävikissä olevat rahoitusvarat	0	0	105	105
Johdannaisinstrumentit	0	312	0	312
Myyntisaamiset ja muut saamiset (lukuun ottamatta ennakkomaksuja)	40 199	0	0	40 199
Rahavarat	26 495	0	0	26 495
<b>Yhteensä</b>	<b>66 694</b>	<b>312</b>	<b>105</b>	<b>67 111</b>

Velat taseessa	Käypään arvoon tulosvaikutteisesti kirjattavat velat	Jaksotettuun hankintamenuon kirjattavat velat	Yhteensä
Lainat (lukuun ottamatta rahoitusleasingvelkoja)	0	51 835	51 835
Rahoitusleasingvelat	0	537	537
Johdannaisinstrumentit	411	0	411
Ostovelat ja muut velat (lukuun ottamatta lakisääteisiä veloitteita)	0	52 294	52 294
<b>Yhteensä</b>	<b>411</b>	<b>104 667</b>	<b>105 078</b>

31.12.2014

Varat taseessa	Lainat ja muut saamiset	Käypään arvoon tulosvaikutteisesti kirjattavat varat	Myytävikissä olevat	Yhteensä
Myytävikissä olevat rahoitusvarat	0	0	104	104
Johdannaisinstrumentit	0	417	0	417
Myyntisaamiset ja muut saamiset (lukuun ottamatta ennakkomaksuja)	25 226	0	0	25 226
Rahavarat	12 719	0	0	12 719
<b>Yhteensä</b>	<b>37 945</b>	<b>417</b>	<b>104</b>	<b>38 466</b>

Velat taseessa	Käypään arvoon tulosvaikutteisesti kirjattavat velat	Jaksotettuun hankintamenuon kirjattavat velat	Yhteensä
Lainat (lukuun ottamatta rahoitusleasingvelkoja)	0	49 904	49 904
Rahoitusleasingvelat	0	1 805	1 805
Johdannaisinstrumentit	836	0	836
Ostovelat ja muut velat (lukuun ottamatta lakisääteisiä veloitteita)	0	39 329	39 329
<b>Yhteensä</b>	<b>836</b>	<b>91 038</b>	<b>91 874</b>

Konsernin käypään arvoon arvostetut erät sisältävät ainoastaan johdannaisinstrumentit. Nämä instrumentit kuuluvat käyvän arvon hierarkiassa tasolle 2.

## KONSERNITILINPÄÄTÖKSEN LIITETIEDOT

Alla on esitetty konsernin käyttämät käyvän arvon määrittämisperiaatteet kaikista rahoitusinstrumenteista. Lisäksi taulukossa esitetään yksityiskohtaisesti kunkin erän käyvät arvot ja kirjanpitoarvot, jotka vastaavat konsernitaseen arvoja.

(1 000 EUR)	Liite-tieto	Kirjanpitoarvo 2015	Käypä arvo 2015	Kirjanpitoarvo 2014	Käypä arvo 2014
<b>Rahoitusvarat</b>					
Muut rahoitusvarat	18.	105	105	104	104
Myyntisaamiset ja muut saamiset (pitkäaikaiset)	19.	2 134	2 134	832	832
Myyntisaamiset ja muut saamiset (lyhytaikaiset)	22.	49 175	49 175	29 509	29 509
Rahavarat	23.	26 495	26 495	12 719	12 719
Valuuttatermiinit	22.	312	312	417	417
Koronvaihtosopimukset	22.	0	0	0	0
<b>Yhteensä</b>		<b>78 222</b>	<b>78 222</b>	<b>43 581</b>	<b>43 581</b>
<b>Rahoitusvelat</b>					
Lainat rahoituslaitoksilta	28.	49 443	46 643	45 037	42 262
Eläkelainat	28.	2 393	2 145	4 867	4 389
Rahoitusleasingvelat	28.	554	523	722	635
Ostovelat ja muut velat	29.	78 405	78 405	61 644	61 644
Valuuttatermiinit	29.	368	368	806	806
Koronvaihtosopimukset	29.	43	43	29	29
<b>Yhteensä</b>		<b>131 205</b>	<b>128 128</b>	<b>113 104</b>	<b>109 765</b>

Terminisopimusten nimellisarvot olivat 30,5 miljoonaa euroa vuonna 2015 ja 28,8 miljoonaa euroa vuonna 2014.

Taulukossa esitettyjen rahoitusvarojen ja -velkojen käypiä arvoja määritettäessä on käytetty seuraavia hintanoteerauksia, oletuksia ja arvostusmalleja:

- Lyhytaikaisten rahoitusvarojen ja -velkojen kirjanpitoarvojen voidaan katsoa vastaavan käypiä arvoja.
- Noteeraamattomat osakesijoitukset on arvostettu hankintamenoon, koska niiden arvostaminen käypään arvoon arvostusmenetelmiä käyttäen ei ole ollut mahdollista. Mikäli on viitteitä siitä, että osakesijoitusten käypä arvo alittaa hankintameno merkittävästi, kirjataan myytävissä olevan osakkeen arvonalentumisesta tappio tulosvaikutteisesti. Tilinpäätöshetkellä saamisten alkuperäinen kirjanpitoarvo vastaa niiden käypää arvoa.
- Valuuttatermiinien käyvät arvot määritetään käyttämällä tilinpäätöspäivän markkinahintoja vastaavan pituisille sopimuksille. Koronvaihtosopimusten käyvät arvot on määritetty tulevien rahavirtojen nykyarvomenetelmällä, jonka tukena ovat tilinpäätöspäivän markkinakorot ja muu markkinainformaatio.
- Korollisten velkojen käyvät arvot on laskettu diskonttaamalla velkaan liittyvät rahavirrat tilinpäätöspäivän markkinakorolla.



**32. MUUT VUOKRASOPIMUKSET**

(1 000 EUR)

**Konserni vuokralle ottajana**

Ei-purettavissa olevien muiden vuokrasopimusten perusteella maksettavat vähimmäisvuokrat:	2015	2014
Yhden vuoden kuluessa	643	638
Yli vuoden kuluessa ja enintään viiden vuoden kuluttua	851	1 028
Yli viiden vuoden kuluttua	124	216

Konserni on vuokrannut joitakin käyttämiensä huoltopalvelutiloja. Vuokrasopimusten pituudet ovat keskimäärin 5 vuotta ja normaalisti niihin sisältyy mahdollisuus jatkaa sopimusta alkuperäisen päättymispäivän jälkeen.

Vuoden 2015 tuloslaskelmaan sisältyy muiden vuokrasopimusten perusteella suoritettuja vuokramenoja 2,2 miljoonaa euroa (2,2 miljoonaa euroa 2014).

**Konserni vuokralle antajana**

Konsernilla ei ole merkittäviä ei-purettavissa olevia vuokrasopimuksia.

**33. VASTUUSITOUMUKSET**

(1 000 EUR)

	2015	2014
Takaukset muiden puolesta	462	476
Takaisinostovastuut	4 290	1 966
Muut vastuut	275	137
<b>Yhteensä</b>	<b>5 028</b>	<b>2 579</b>

**34. LÄHIPIIRITAPAHTUMAT**

Konsernin lähipiiriin kuuluvat emoyritys sekä tytär- ja osakkuusyrietykset. Lähipiiriin luetaan myös hallituksen ja johtoryhmien jäsenet mukaan lukien toimitusjohtaja.

Konsernin emo- ja tytäryhtiösuhteet ovat seuraavat:

Nimi ja kotipaikka	Konsernin ja emoyhtiön osuus osakkeista ja äänistä, %
Emoyhtiö Ponsse Oyj, Vieremä, Suomi	
Ponsse AB, Västerås, Ruotsi	100,00
Ponsse AS, Kongsvinger, Norja	100,00
Ponssé S.A.S, Gondreville, Ranska	100,00
Ponsse UK Ltd., Lockerbie, Iso-Britannia	100,00
Ponsse North America, Inc., Rhinelander, Yhdysvallat	100,00
Ponsse Latin America Indústria de Máquinas Florestais Ltda, Mogi das Cruzes, Brasilia	100,00
OOO Ponsse, Pietari, Venäjä	100,00
OOO Ocean Safety Center, Pietari, Venäjä (OOO Ponssen omistama)	100,00
Epec Oy, Seinäjoki, Suomi	100,00
Ponsse Asia-Pacific Ltd., Hongkong	100,00
Ponsse China Ltd., Beihai, Kiina (Ponsse Asia-Pacific Ltd:n omistama)	100,00
Ponsse Uruguay S.A., Paysandú, Uruguay	100,00

Luettelo osakkuusyrietyksistä on esitetty liitetiedoissa kohdassa 17. Konsernilla ei ole yhteisyrityksiä.

## KONSERNITILINPÄÄTÖKSEN LIITETIEDOT

<b>Johdon työsuhde-etuudet</b>		
(1 000 EUR)	2015	2014
Palkat ja muut lyhytaikaiset työsuhde-etuudet	3 539	2 815
Irtisanomisen yhteydessä suoritettut etuudet	0	0
Eläkesitoumukset, lakisääteinen eläketurva	502	392
<b>Yhteensä</b>	<b>4 041</b>	<b>3 206</b>
<b>Palkat ja palkkiot</b>		
(1 000 EUR)	2015	2014
<b>Toimitusjohtaja</b>		
Palkat ja muut lyhytaikaiset työsuhde-etuudet	459	372
Eläkesitoumukset, lakisääteinen eläketurva	82	66
<b>Yhteensä</b>	<b>541</b>	<b>438</b>
<b>Hallituksen jäsenille hallitustehtävistä suoritettut korvaukset:</b>		
Hortling Heikki	40	38
Kaario Mammu	34	32
Kylävainio Ilkka	34	32
Saksman Ossi	34	32
Vidgrén Janne	34	32
Vidgrén Juha	45	43
Vidgrén Jukka	34	32
<b>Yhteensä</b>	<b>257</b>	<b>241</b>

Toimitusjohtaja on tulospalkkiojärjestelmän piirissä. Tulospalkkio perustuu hallituksen hyväksymään tulostavoitteeseen. Toimitusjohtajan irtisanomisaika on yhtiön puolelta 6 kk ja irtisanoutumisaika 6 kk. Toimitusjohtajan työsuhteen ehdot on määritelty kirjallisessa hallituksen hyväksymässä toimitusjohtajasopimuksessa. Johdolle ei ole myönnetty lainoja.

### 35. RAPORTOINTIKAUDEN PÄÄTTYMISPÄIVÄN JÄLKEISET TAPAHTUMAT

Konsernilla ei ole olennaisia tilinpäätöspäivän jälkeisiä tapahtumia.

# Taloudellista kehitystä kuvaavat tunnusluvut

	IFRS 2015	IFRS 2014	IFRS 2013
<b>Toiminnan laajuus</b>			
Liikevaihto, (1 000 EUR)	461 928	390 831	312 825
Muutos %	18,2	24,9	-0,6
Tutkimus- ja kehitysmenot, (1 000 EUR)	12 186	10 304	8 883
joista taseeseen aktivoitunut, (1 000 EUR)	3 898	3 120	3 598
% liikevaihdosta	2,6	2,6	2,8
Bruttoinvestoinnit käyttöomaisuuteen, (1 000 EUR)	24 360	19 154	11 188
% liikevaihdosta	5,3	4,9	3,6
Henkilöstö keskimäärin	1 329	1 200	1 027
Liikevaihto/henkilö, (1 000 EUR)	348	326	305
Tilaukanta, milj. EUR	158,1	158,4	99,8
<b>Kannattavuus</b>			
Liiketulos, (1 000 EUR)	55 987	41 704	22 501
% liikevaihdosta	12,1	10,7	7,2
Tulos ennen veroja, (1 000 EUR)	50 385	37 959	14 248
% liikevaihdosta	10,9	9,7	4,6
Tilikauden tulos, (1 000 EUR)	41 280	29 795	9 098
% liikevaihdosta	8,9	7,6	2,9
Oman pääoman tuotto-% (ROE)	40,5	38,8	12,2
Sijoitetun pääoman tuotto-% (ROCE)	32,8	30,1	12,2
<b>Rahoitus ja taloudellinen asema</b>			
Maksuvalmius (current ratio)	1,7	1,6	1,6
Omavaraisuusaste %	44,8	42,0	36,5
Nettovelkaantumisaste %	30,5	45,3	71,6
Korollinen vieras pääoma, (1 000 EUR)	62 403	51 709	60 302
Koroton vieras pääoma, (1 000 EUR)	87 343	68 071	58 196

# Osakekohtaiset tunnusluvut <sup>1</sup>

	IFRS 2015	IFRS 2014	IFRS 2013
Tulos/osake (EPS), EUR	1,48	1,07	0,31
Oma pääoma/osake, EUR	4,21	3,07	2,41
Nimellisosinko/osake, EUR	0,55 <sup>1</sup>	0,45	0,30
Osakeantioikaistu osinko/osake, EUR	0,55 <sup>1</sup>	0,45	0,30
Osinko/tulos, %	37,3 <sup>1</sup>	42,0	96,1
Efekttiivinen osinkotuotto, %	3,0 <sup>1</sup>	3,7	3,1
Hinta/voitto (P/E)	12,4	11,2	31,4
Osakkeen kurssikehitys			
Tilikauden alin	11,66	9,02	5,50
Tilikauden ylin	19,77	13,35	10,02
Tilikauden päätöskurssi	18,36	12,02	9,81
Tilikauden keskikurssi	15,28	11,49	7,22
Osakekannan markkina-arvo, milj. EUR	514,1	336,6	274,7
Osingonjako, milj. EUR	15,4 <sup>1</sup>	12,5	8,3
Osakkeiden vaihdon kehitys, kpl	4 190 494	4 144 642	2 919 553
Osakkeiden vaihdon kehitys, %	15,0	14,8	10,4
Osakkeiden osakeantioikaistun lukumäärän painotettu keskiarvo tilikauden aikana	28 000 000	28 000 000	28 000 000
Osakkeiden osakeantioikaistu lukumäärä tilikauden lopussa	28 000 000	28 000 000	28 000 000

<sup>1</sup> Yhtiön hallitus ehdottaa varsinaiselle yhtiökokoukselle, että vuodelta 2015 jaetaan osinkoa 0,55 euroa osakkeelta.

# Tunnuslukujen laskentakaavat

$$\text{Oman pääoman tuotto-\% (ROE)} = \frac{\text{Tilikauden tulos}}{\text{Oma pääoma + määräysvallattomien osuus (keskimäärin vuoden aikana)}} \times 100$$

$$\text{Sijoitetun pääoman tuotto-\% (ROCE)} = \frac{\text{Tulos ennen veroja + rahoituskulut}}{\text{Oma pääoma + korolliset rahoitusvelat (keskimäärin vuoden aikana)}} \times 100$$

$$\text{Omavaraisuusaste, \%} = \frac{\text{Oma pääoma + määräysvallattomien osuus}}{\text{Taseen loppusumma - saadut ennakot}} \times 100$$

$$\text{Nettovelkaantumisaste, \%} = \frac{\text{Korolliset rahoitusvelat - rahavarat}}{\text{Oma pääoma}} \times 100$$

$$\text{Henkilöstön keskimääräinen lukumäärä tilikauden aikana} = \text{Kuukausien viimeisen päivän henkilökunnan lukumäärien keskiarvo. Laskelmaa on oikaistu osa-aikaisesti palveluksessa olleiden henkilöiden osalta.}$$

$$\text{Tulos/osake (EPS)} = \frac{\text{Tilikauden tulos - määräysvallattomien osuus}}{\text{Osakkeiden osakeantioikaistu lukumäärä keskimäärin tilikauden aikana}}$$

$$\text{Oma pääoma/osake} = \frac{\text{Oma pääoma}}{\text{Tilinpäätöspäivän osakeantioikaistu osakemäärä}}$$

$$\text{Osakeantioikaistu osinko/osake} = \frac{\text{Osakekohtainen osinko}}{\text{Tilikauden jälkeen tapahtuneiden osakeantien oikaisukertoimet}}$$

$$\text{Osinko/tulos, \%} = \frac{\text{Osakekohtainen osinko}}{\text{Osakekohtainen tulos}} \times 100$$

$$\text{Efektiivinen osinkotuotto, \%} = \frac{\text{Osakeantioikaistu osinko/osake}}{\text{Osakeantioikaistu tilikauden viimeinen kaupantekokurssi}} \times 100$$

$$\text{Hinta/voitto (P/E)} = \frac{\text{Osakeantioikaistu tilikauden viimeinen kaupantekokurssi}}{\text{Tulos/osake}}$$

$$\text{Osakekannan markkina-arvo} = \text{Osakkeiden lukumäärä tilikauden viimeisenä päivänä} \times \text{Osakeantioikaistu tilikauden viimeinen kaupantekokurssi}$$

$$\text{Osakkeiden vaihdon kehitys, \%} = \frac{\text{Tilikauden aikana vaihdetut osakkeet}}{\text{Osakkeiden lukumäärä keskimäärin tilikauden aikana}} \times 100$$

# Emoyhtiön tuloslaskelma

(1 000 EUR)	Liite <sup>1</sup>	2015	2014
<b>Liikevaihto</b>	2	366 453	300 804
Valmiiden ja keskeneräisten tuotteiden varastojen lisäys (+) tai vähennys (-)		-894	7 420
Liiketoiminnan muut tuotot	3	3 527	649
Materiaalit ja palvelut	4	-252 019	-211 506
Henkilöstökulut	5, 6, 7	-43 670	-38 306
Poistot ja arvonalentumiset	8	-7 426	-6 249
Liiketoiminnan muut kulut		-38 994	-21 402
<b>Liiketulos</b>		26 977	31 410
Rahoitustuotot ja -kulut	10	2 108	1 352
<b>Tulos ennen satunnaisia eriä</b>		29 085	32 762
Satunnaiset erät	11	0	0
<b>Tulos satunnaisten erien jälkeen</b>		29 085	32 762
Tilinpäätössirrot	12	-1 197	871
Välittömät verot	13	-8 329	-6 903
<b>Tilikauden tulos</b>		19 559	26 730

<sup>1</sup> Liite viittaa tuloslaskelman ja taseen liitetietoihin sivuilla 79–87.

# Emoyhtiön tase

(1 000 EUR)	Liite <sup>1</sup>	2015	2014
<b>VASTAAVAA</b>			
<b>Pysyvät vastaavat</b>			
Aineettomat hyödykkeet	14	16 714	15 000
Aineelliset hyödykkeet	14	48 930	31 927
Sijoitukset	15	11 498	12 470
<b>Pysyvät vastaavat yhteensä</b>		<b>77 142</b>	<b>59 397</b>
<b>Vaihtuvat vastaavat</b>			
Vaihto-omaisuus	16	60 632	56 778
Pitkäaikaiset saamiset	17	11 365	10 427
Lyhytaikaiset saamiset	17	80 127	81 494
Rahat ja pankkisaamiset		22 071	7 736
<b>Vaihtuvat vastaavat yhteensä</b>		<b>174 194</b>	<b>156 435</b>
<b>VASTAAVAA YHTEENSÄ</b>		<b>251 336</b>	<b>215 832</b>
<b>VASTATTAVAA</b>			
<b>Oma pääoma</b> 18, 19			
Osakepääoma		7 000	7 000
Arvonkorotusrahasto		841	841
Muut rahastot		2 423	0
Edellisten tilikausien tulos		83 816	69 671
Tilikauden tulos		19 559	26 730
<b>Oma pääoma yhteensä</b>		<b>113 638</b>	<b>104 242</b>
<b>Tilinpäätössiirtojen kertymä</b>	20	<b>2 677</b>	<b>1 431</b>
<b>Pakolliset varaukset</b>	21	<b>6 120</b>	<b>4 747</b>
<b>Vieras pääoma</b>			
Pitkäaikainen vieras pääoma	22	38 769	32 164
Lyhytaikainen vieras pääoma	23	90 132	73 248
<b>Vieras pääoma yhteensä</b>		<b>128 901</b>	<b>105 412</b>
<b>VASTATTAVAA YHTEENSÄ</b>		<b>251 336</b>	<b>215 832</b>

<sup>1</sup> Liite viittaa tuloslaskelman ja taseen liitetietoihin sivuilla 79–87..

# Emoyhtiön rahoituslaskelma

(1 000 EUR)	2015	2014
<b>Liiketoiminnan rahavirta:</b>		
Liiketulos	26 977	31 410
Poistot ja arvonalentumiset	7 426	6 249
Varauksen muutos	1 373	129
Muut oikaisut	706	0
Rahavirta ennen käyttöpääoman muutosta	36 481	37 788
<b>Käyttöpääoman muutos:</b>		
Lyhytaikaisten korottomien liikesaamisten lisäys (-)/vähennys (+)	308	-27
Vaihto-omaisuuden lisäys (-)/vähennys (+)	-3 854	-8 251
Lyhytaikaisten korottomien velkojen lisäys (+)/vähennys (-)	10 362	10 564
Liiketoiminnan rahavirta ennen rahoituseriä ja veroja	43 296	40 074
Saadut korot	2 019	2 882
Maksetut korot	-758	-908
Saadut osingot	589	187
Muut rahoituserät	821	-2 069
Maksetut verot	-7 318	-7 036
<b>Liiketoiminnan rahavirta (A)</b>	<b>38 648</b>	<b>33 129</b>
<b>Investointien rahavirta:</b>		
Investoinnit aineettomiin ja aineellisiin hyödykkeisiin	-25 171	-10 990
<b>Investointien rahavirta (B)</b>	<b>-25 171</b>	<b>-10 990</b>
<b>Rahoituksen rahavirta:</b>		
Omien osakkeiden myynti	1 119	0
Lyhytaikaisten lainojen lisäys (+) / vähennys (-)	3 000	-4 500
Pitkäaikaisten lainojen lisäys (+) / vähennys (-)	9 168	-3 678
Pitkäaikaisten saamisten lisäys (-)/vähennys (+)	155	-4 060
Maksetut osingot ja muu voitonjako	-12 585	-8 336
<b>Rahoituksen rahavirta (C)</b>	<b>857</b>	<b>-20 574</b>
<b>Rahavarojen lisäys (+)/vähennys (-) (A+B+C)</b>	<b>14 334</b>	<b>1 565</b>
Rahavarat 1.1.	7 736	6 172
Rahavarat 31.12.	22 071	7 736



# Emoyhtiön tilinpäätöksen liitetiedot

## 1. Tilinpäätöksen laatimisperiaatteet

Ponsse Oyj:n tilinpäätös on laadittu Suomen kirjanpitolain (FAS) mukaisesti. Tilinpäätöstiedot esitetään tuhansina euroina ja ne perustuvat alkuperäisiin hankintameneihin, ellei laatimisperiaatteissa ole toisin mainittu. Tilinpäätös on esitetty kululajikohtaista tuloslaskelma- ja tasekaavaa noudattaen.

### Pysyvät vastaavat

Pysyvät vastaavat on merkitty taseeseen välittömään hankintameneeseen vähennettynä suunnitelman mukaisilla poistoilla. Suunnitelman mukaiset poistot on laskettu tasapoistoina hyödykkeiden taloudellisen vaikutusajan perusteella. Poistot on tehty hyödykkeen käyttöönottoalkaen.

Poistoajat ovat:

Aineettomat oikeudet	5 vuotta
Muut pitkävaikutteiset menot	5 vuotta
Rakennukset ja rakennelmat	20 vuotta
Koneet ja kalusto	5–10 vuotta

### Vaihto-omaisuus

Vaihto-omaisuus arvostetaan hankintameneeseen tai sitä alhaisempaan todennäköiseen nettorealisointiarvoon. Hankintameno määritetään raaka-aineiden ja tarvikkeiden osalta painotetulla keskihintamenetelmällä. Valmiiden ja keskeneräisten tuotteiden hankintameno muodostuu raaka-aineista, välittömistä työsuorituksista johtuvista menoista, muista välittömistä menoista sekä asianmukaisesta osuudesta valmistuksen muuttuvista yleismenoista ja kiinteistä yleismenoista normaalilla toiminta-asteella. Vaihtokonevarasto arvostetaan hankintameneeseen tai sitä alhaisempaan todennäköiseen nettorealisointiarvoon. Nettorealisointiarvo on tavanomaisessa liiketoiminnassa saatava arvioitu myyntihinta, josta on vähennetty arvioitua tuotteen valmiiksi saattamiseen tarvittavat menot ja myynnistä johtuvat menot.

### Takuuvaraus

Luovutettuja tuotteita koskevat todennäköiset takuukustannukset on kirjattu pakollisiin varauksiin.

## Myynnin tuloutus

Tuloutus tapahtuu luovutettaessa suorite. Liikevaihtoa laske-  
ttaessa myyntitulosta on vähennetty mm. välilliset verot ja annetut alennukset. Myynnin kurssierot kirjataan rahoituseriin.

## Leasingvuokrat

Leasingrahoituksella hankittujen hyödykkeiden vuokrat on kirjattu tuloslaskelmaan kuluina.

## Tutkimus- ja kehitysmenot

Kehitysmenot, jotka täyttävät KPL 5 luvun 8 pykälän akti-  
vointiedellytykset on kirjattu taseeseen aineettomiin hyö-  
dykkeisiin ja kirjataan kuluksi poistoina. Tutkimusmenot kirjataan suoraan vuosikuluksi. Tutkimus- ja kehitysmeno-  
jen osalta kirjaustapaa on muutettu vuonna 2003.

## Eläkkeet

Henkilöstön lakisääteinen eläketurva on hoidettu ulko-  
puolisissa eläkevakuutusyhtiöissä eikä kattamattomia elä-  
kevastuita ole. Eläkevakuutusmaksut on jaksotettu vastaa-  
maan tilinpäätöksen suoriteperusteisia palkkoja.

## Johdannaiset

Emoyhtiön johdannaiset sisältävät valuuttatermiinejä ja  
koronvaihtosopimuksia, jotka arvostetaan tilinpäätöspäi-  
vään käypään arvoon. Käyvän arvon muutokset kirjataan tu-  
loslaskelman rahoituseriin.

## Tuloverot

Tuloverot on kirjattu Suomen verolainsäädännön mukai-  
sesti.

## Valuuttamääräiset erät

Ulkomaanrahan määräiset liiketapahtumat kirjataan ta-  
pahtumapäivän kurssiin ja tilinpäätöshetkellä tasees-  
sa olevat saamiset ja velat muunnetaan tilinpäätöspäivän  
kurssiin. Tase-erien arvostamisesta syntyneet kurssierot  
kirjataan tuloslaskelman rahoituseriin.

## Edellisen tilikauden tietojen vertailukelpoisuus

Tilikauden 1.1.–31.12.2015 tiedot ovat vertailukelpoisia  
edellisen tilikauden tietojen kanssa.

## EMOYHTIÖN TILINPÄÄTÖKSEN LIITETIEDOT

<b>2. LIIKEVAIHTO MARKKINA-ALUEITTAIN</b>		
(1 000 EUR)	2015	2014
Pohjois-Eurooppa	146 400	139 022
Etelä- ja Keski-Eurooppa	65 902	61 514
Venäjä ja Aasia	46 905	49 095
Pohjois- ja Etelä-Amerikka	105 582	50 792
Muut maat	1 664	381
<b>Yhteensä</b>	<b>366 453</b>	<b>300 804</b>
<b>3. LIIKETOIMINNAN MUUT TUOTOT</b>		
(1 000 EUR)	2015	2014
Pysyvien vastaavien aineellisen omaisuuden myyntivoitot	69	62
Julkiset avustukset	209	141
Muut	3 249	445
<b>Yhteensä</b>	<b>3 527</b>	<b>649</b>
<b>4. MATERIAALIT JA PALVELUT</b>		
(1 000 EUR)	2015	2014
Aineet, tarvikkeet ja tavarat		
Ostot tilikauden aikana	248 155	206 352
Varastojen lisäys (-)/vähennys (+)	-4 748	-850
Ulkopuoliset palvelut	8 612	6 004
<b>Yhteensä</b>	<b>252 019</b>	<b>211 506</b>
<b>5. HENKILÖSTÖ TILIKAUDEN AIKANA KESKIMÄÄRIN</b>		
henkilöä	2015	2014
Työntekijät	420	383
Toimihenkilöt	303	285
<b>Yhteensä</b>	<b>723</b>	<b>668</b>
<b>6. HENKILÖSTÖKULUT</b>		
(1 000 EUR)	2015	2014
Palkat ja palkkiot	35 656	31 310
Eläkekulut	6 262	5 251
Muut henkilösivukulut	1 753	1 746
<b>Yhteensä</b>	<b>43 670</b>	<b>38 306</b>
<b>7. JOHDON PALKAT JA PALKKIOT</b>		
(1 000 EUR)	2015	2014
Toimitusjohtaja	459	372
Hallituksen jäsenet	414	369
<b>Yhteensä</b>	<b>873</b>	<b>741</b>
<b>8. POISTOT JA ARVONALENTUMISET</b>		
(1 000 EUR)	2015	2014
Suunnitelman mukaiset poistot	7 426	6 249
<b>Yhteensä</b>	<b>7 426</b>	<b>6 249</b>

<b>9. TILINTARKASTAJAN PALKKIOT</b>		
(1 000 EUR)	2015	2014
KHT-yhteisö PricewaterhouseCoopers Oy		
Tilintarkastuspalkkiot	61	59
Todistukset ja lausunnot	2	0
Veroneuvonta	4	87
Muut palkkiot	20	1
<b>Yhteensä</b>	<b>87</b>	<b>147</b>
<b>10. RAHOITUSTUOTOT JA -KULUT</b>		
(1 000 EUR)	2015	2014
Tuotot pysyvien vastaavien sijoituksista		
Saman konsernin yrityksiltä	510	100
Omistusyhteisyryksiltä	79	86
Muilta	0	1
<b>Tuotot pysyvien vastaavien sijoituksista yhteensä</b>	<b>589</b>	<b>187</b>
Korko- ja muut rahoitustuotot		
Saman konsernin yrityksiltä	1 983	2 827
Muilta	20 508	10 023
<b>Korko- ja muut rahoitustuotot yhteensä</b>	<b>22 491</b>	<b>12 850</b>
<b>Rahoitustuotot yhteensä</b>	<b>23 080</b>	<b>13 037</b>
Arvonalentumiset	0	0
Korkokulut ja muut rahoituskulut		
Saman konsernin yrityksille	0	0
Muille	20 972	11 685
<b>Korkokulut ja muut rahoituskulut yhteensä</b>	<b>20 972</b>	<b>11 685</b>
<b>Rahoituskulut yhteensä</b>	<b>20 972</b>	<b>11 685</b>
<b>Rahoitustuotot ja -kulut yhteensä</b>	<b>2 108</b>	<b>1 352</b>
Erään rahoitustuotot ja -kulut sisältyy kurssivoittoa/tappioita (netto)	871	95
<b>11. SATUNNAISET ERÄT</b>		
(1 000 EUR)	2015	2014
Satunnaiset tuotot/konserniavustus	0	0
<b>12. TILINPÄÄTÖSSIIRROT</b>		
(1 000 EUR)	2015	2014
Suunnitelman mukaisten ja verotuksessa tehtyjen poistojen erotus	1 197	871
<b>13. TULOVEROT</b>		
(1 000 EUR)	2015	2014
Tuloverot satunnaisista eristä	0	0
Tuloverot varsinaisesta toiminnasta	8 329	6 903
Laskennallisen verosaamisen muutos	0	0
<b>Yhteensä</b>	<b>8 329</b>	<b>6 903</b>

EMOYHTIÖN TILINPÄÄTÖKSEN LIITETIEDOT

**14. AINEETTOMAT JA AINEELLISET HYÖDYKKEET**

(1 000 EUR)	Kehittämis- menot	Patentti- menot	Liikearvo	Aineettomat oikeudet	Muut pitkä- vaikutteiset menot	Ennako- maksut ja keskeneräiset hankinnat	Yhteensä
<b>Aineettomat hyödykkeet 2015</b>							
Hankintameno 1.1.2015	9 969	728	905	1 307	6 005	7 447	26 362
Lisäykset	3 653	71	0	94	548	4 201	8 567
Vähennykset	0	0	0	0	0	-4 097	-4 097
Siirrot erien välillä	0	0	0	0	0	0	0
Hankintameno 31.12.2015	13 622	799	905	1 401	6 553	7 551	30 832
Kertyneet poistot 1.1.2015	-4 776	-589	-664	-835	-4 499	0	-11 362
Vähennysten ja siirtojen kertyneet poistot	0	0	0	0	0	0	0
Tilikauden poisto	-1 911	-50	-181	-169	-446	0	-2 756
Kertyneet poistot 31.12.2015	-6 687	-639	-844	-1 003	-4 944	0	-14 118
<b>Kirjanpitoarvo 31.12.2015</b>	<b>6 935</b>	<b>160</b>	<b>60</b>	<b>398</b>	<b>1 609</b>	<b>7 551</b>	<b>16 714</b>
Kirjanpitoarvo 31.12.2014	5 193	139	241	473	1 507	7 447	15 000

(1 000 EUR)	Maa- ja vesialueet	Rakennukset ja rakennelmat	Koneet ja kalusto	Muut aineelliset hyödykkeet	Ennako- maksut ja keskeneräiset hankinnat	Yhteensä
<b>Aineelliset hyödykkeet 2015</b>						
Hankintameno 1.1.2015	997	31 959	33 248	29	4 288	70 521
Lisäykset	45	13 541	10 247	0	8 243	32 075
Vähennykset	0	0	0	0	-10 402	-10 402
Siirrot erien välillä	0	0	0	0	0	0
Hankintameno 31.12.2015	1 042	45 499	43 495	29	2 129	92 194
Kertyneet poistot 1.1.2015	0	-15 288	-24 147	0	0	-39 435
Vähennysten ja siirtojen kertyneet poistot	0	0	0	0	0	0
Tilikauden poisto	0	-1 632	-3 038	0	0	-4 670
Kertyneet poistot 31.12.2015	0	-16 921	-27 185	0	0	-44 105
Arvonkorotukset	0	841	0	0	0	841
<b>Kirjanpitoarvo 31.12.2015</b>	<b>1 042</b>	<b>29 419</b>	<b>16 310</b>	<b>29</b>	<b>2 129</b>	<b>48 930</b>
Kirjanpitoarvo 31.12.2014	997	17 511	9 101	29	4 288	31 927

Tuotannon koneiden ja laitteiden kirjanpitoarvo

31.12.2015	14 934
31.12.2014	8 035

Emoyhtiön Vieremällä sijaitseviin toimitilakiinteistöihin on tehty 31.8.1994 arvonkorotus määrältään 841 tuhatta euroa. Arvonkorotuksesta ei ole tehty poistoja. Arvonkorotus on tehty silloin voimassa olleen lainsäädännön perusteella, koska toimitilojen todennäköinen luovutushinta on pysyvästi hankintamenoa olennaisesti suurempi.

**15. SIIJOITUKSET**

(1 000 EUR)	Osakkeet Konserni- yritykset	Osakkeet Omistus- yhteisyrietykset	Osakkeet Muut	Saamiset Konsernin yritykset	Saamiset Muut	Yhteensä
<b>Sijoitukset 2015</b>						
Hankintameno 1.1.2015	17 230	335	95	0	0	17 660
Lisäykset	47	0	1	0	0	48
Vähennykset	0	0	0	0	0	0
Hankintameno 31.12.2015	17 277	335	96	0	0	17 708
Kertyneet arvonalennukset 1.1.2015	-5 190	0	0	0	0	-5 190
Vähennykset	-1 020	0	0	0	0	-1 020
Arvonalennukset	0	0	0	0	0	0
Arvonkorotukset	0	0	0	0	0	0
<b>Kirjanpitoarvo 31.12.2015</b>	<b>11 067</b>	<b>335</b>	<b>96</b>	<b>0</b>	<b>0</b>	<b>11 498</b>

**Konserniyritykset**

Nimi ja kotipaikka	Yhtiön omistusosuus-%
Ponsse AB, Västerås, Ruotsi	100,00
Ponsse AS, Kongsvinger, Norja	100,00
Ponssé S.A.S., Gondreville, Ranska	100,00
Ponsse UK Ltd., Lockerbie, Iso-Britannia	100,00
Ponsse North America, Inc., Rhinelander, Yhdysvallat	100,00
Ponsse Latin America Indústria de Máquinas Florestais Ltda, Mogi das Cruzes, Brasilia	100,00
OOO Ponsse, Pietari, Venäjä	100,00
OOO Ocean Safety Center, Pietari, Venäjä (OOO Ponssen omistama)	100,00
Epec Oy, Seinäjoki, Suomi	100,00
Ponsse Asia-Pacific Ltd., Hongkong	100,00
Ponsse China Ltd., Beihai, Kiina (Ponsse Asia-Pacific Ltd.:n omistama)	100,00
Ponsse Uruguay S.A., Paysandú, Uruguay	100,00

Kaikki konserniyhtiöt on yhdistelty emoyhtiön konsernitilinpäätökseen.

**Osakkuusyrietykset**

Nimi ja kotipaikka	Yhtiön omistusosuus-%
Sunit Oy, Kajaani, Suomi	34,00

Osakkuusyhtiö on yhdistelty emoyhtiön konsernitilinpäätökseen.

EMOYHTIÖN TILINPÄÄTÖKSEN LIITETIEDOT

<b>16. VAIHTO-OMAISUUS</b>		
(1 000 EUR)	2015	2014
Aineet ja tarvikkeet	40 282	37 170
Keskeneräiset tuotteet	10 067	9 916
Valmiit tuotteet/tavarat	2 481	3 352
Muu vaihto-omaisuus	7 763	6 301
Ennakkomaksut	39	39
<b>Yhteensä</b>	<b>60 632</b>	<b>56 778</b>
<b>17. SAAMISET</b>		
(1 000 EUR)	2015	2014
<b>Pitkäaikaiset saamiset</b>		
Saamiset saman konsernin yrityksiltä		
Lainasaamiset	10 271	10 427
Lainasaamiset	0	0
Muut saamiset	1 093	0
<b>Pitkäaikaiset saamiset yhteensä</b>	<b>11 365</b>	<b>10 427</b>
<b>Lyhytaikaiset saamiset</b>		
Myyntisaamiset	22 478	11 936
Saamiset saman konsernin yrityksiltä		
Myyntisaamiset	52 222	67 434
Muut saamiset	4 641	1 628
<b>Siirtosaamiset</b>		
Avustussaamiset	56	47
Tuloverosaaminen	0	0
Johdannaissopimukset	312	417
Muut siirtosaamiset	418	32
<b>Siirtosaamiset yhteensä</b>	<b>787</b>	<b>496</b>
<b>Lyhytaikaiset saamiset yhteensä</b>	<b>80 127</b>	<b>81 494</b>
<b>Saamiset yhteensä</b>	<b>91 492</b>	<b>91 921</b>

<b>18. OMA PÄÄOMA</b>		
(1 000 EUR)	2015	2014
<b>Sidottu oma pääoma</b>		
Osakepääoma 1.1.	7 000	7 000
Rahastoanti	0	0
Osakepääoma 31.12.	7 000	7 000
Ylikurssirahasto 1.1.	0	0
Rahastoanti	0	0
Ylikurssirahasto 31.12.	0	0
Arvonkorotusrahasto 1.1.	841	841
Pysyvien vastaavien arvonkorotus, muutos	0	0
Arvonkorotusrahasto 31.12.	841	841
<b>Sidottu oma pääoma yhteensä</b>	<b>7 841</b>	<b>7 841</b>
<b>Vapaa oma pääoma</b>		
Muut rahastot 1.1.	0	0
Osakepalkkiojärjestelmä, muutos	2 423	0
Muut rahastot 31.12.	2 423	0
Voitto edellisiltä tilikausilta 1.1.	96 401	78 007
Omien osakkeiden hankinta	0	0
Osingonjako	-12 585	-8 336
Voitto edellisiltä tilikausilta 31.12.	83 816	69 671
Tilikauden tulos	19 559	26 730
<b>Vapaa pääoma yhteensä</b>	<b>105 797</b>	<b>96 401</b>
<b>Oma pääoma yhteensä</b>	<b>113 638</b>	<b>104 242</b>
<b>19. JAKOKELPOINEN VAPAA OMA PÄÄOMA</b>		
(1 000 EUR)	2015	2014
Voitto edellisiltä tilikausilta	83 816	69 671
Tilikauden tulos	19 559	26 730
<b>Yhteensä</b>	<b>103 374</b>	<b>96 401</b>

Emoyhtiön Vieremällä sijaitseviin toimitilakiinteistöihin 31.8.1994 tehty arvonkorotus määrältään 841 tuhatta euroa on siirretty takautuvasti edellisten tilikausien voitoista arvonkorotusrahastoon.

Ponsse Oyj:n rekisteröity osakepääoma 31.12.2015 oli 7 000 000 euroa ja se jakaantui 28 000 000 kappaleeseen 0,25 euron nimellisarvoisia osakkeita. Osakkeet ovat kaikki samanlaisia ja kukin osake oikeuttaa äänestämään yhtiökokouksessa yhdellä äänellä ja antaa saman oikeuden osinkoon.

Ponsse Oyj:llä ei ole liikkeellä vaihtovelkakirjoja eikä optiolainoja. Emoyhtiöllä on hallussa omia osakkeita 33 092 kpl. Ponsse Oyj:n hallituksella ei ole voimassa olevia valtuuksia osakepääoman korottamiseen eikä vaihtovelkakirja- tai optiolainojen liikkeeseenlaskuun.

Ponsse Oyj:n hallitus päätti 16.2.2015 perustaa yhtiökokouksen valtuutuksella pitkäjänteisen kannustinjärjestelmän konsernin avainhenkilöille. Järjestelmän palkkio maksettiin keuhällä 2015 osittain yhtiön osakkeina ja osittain rahana. Rahaosuudella katettiin palkkiosta avainhenkilölle aiheutuvia veroja ja veronluonteisia maksuja. Palkkiona maksettuja osakkeita ei saa luovuttaa sitouttamisjakson aikana, joka päättyy 31.3.2018. Järjestelmään osallistuminen edellytti, että avainhenkilö omistaa hallituksen päättämän määrän yhtiön osakkeita tai hankkii ne markkinoilta tai yhtiön suuntaamassa osakeannissa.

## EMOYHTIÖN TILINPÄÄTÖKSEN LIITETIEDOT

<b>20. TILINPÄÄTÖSSIIRTOJEN KERTYMÄ</b>		
(1 000 EUR)	2015	2014
Poistoero	2 677	1 431
<b>21. PAKOLLISET VARAUKSET</b>		
(1 000 EUR)	2015	2014
Takuuvaraus	6 120	4 747
Muut pakolliset varaukset	0	0
<b>Yhteensä</b>	<b>6 120</b>	<b>4 747</b>
<b>22. PITKÄAIKAINEN VIERAS PÄÄOMA</b>		
(1 000 EUR)	2015	2014
Lainat rahoituslaitoksilta	30 000	29 771
Eläkelainat	1 350	2 393
Muut lainat	7 419	0
<b>Pitkäaikainen vieras pääoma yhteensä</b>	<b>38 769</b>	<b>32 164</b>
<b>Velat, jotka erääntyvät myöhemmin kuin viiden vuoden kuluttua</b>		
Lainat rahoituslaitoksilta	1 000	0
Eläkelainat	0	0
Muut lainat	3 587	0
<b>Yhteensä</b>	<b>4 587</b>	<b>0</b>
<b>23. LYHYTAIKAINEN VIERAS PÄÄOMA</b>		
(1 000 EUR)	2015	2014
Lainat rahoituslaitoksilta	18 771	14 371
Eläkelainat	1 043	2 474
Muut velat	2 594	0
Saadut ennakot	2 617	55
Ostovelat	48 185	36 259
<b>Velat samaan konserniin kuuluville yrityksille</b>		
Saadut ennakot	0	2 733
Konserniostovelat	1 642	1 941
Muut konsernivetat	0	0
Siirtovelat	0	0
<b>Velat samaan konserniin kuuluville yrityksille yhteensä</b>	<b>1 642</b>	<b>4 675</b>
<b>Ennakkolaskutus</b>		
Ennakkolaskutus	62	3 117
Muut velat	1 750	1 813
<b>Siirtovelat</b>		
Henkilöstökuluvelat	8 573	7 280
Korjojaksotus	55	106
Tuloverovelka	1 423	412
Vaihto-omaisuuden siirtovelat	0	0
Muut siirtovelat	3 416	2 686
<b>Siirtovelat yhteensä</b>	<b>13 467</b>	<b>10 483</b>
<b>Lyhytaikainen vieras pääoma yhteensä</b>	<b>90 132</b>	<b>73 248</b>



**24. ANNETUT VAKUUKSET, VASTUUSITOUKSET JA MUUT VASTUUT**

(1 000 EUR)	2015	2014
<b>24.1 Omasta puolesta annetut vakuudet</b>		
<b>Velat, joiden vakuudeksi annettu kiinnityksiä</b>		
Rahalaitoslainat	0	0
Annetut kiinteistökiinnitykset	0	0
Annetut yritysikiinnitykset	0	0
<b>Vakuudeksi annetut kiinnitykset yhteensä</b>	<b>0</b>	<b>0</b>
<b>24.2 Leasingvastuut</b>		
<b>Leasingoimuksista maksettavat määrät</b>		
Seuraavalla tilikaudella maksettavat	254	647
Myöhemmin maksettavat	249	249
<b>Leasingoimuksista maksettavat määrät yhteensä</b>	<b>503</b>	<b>896</b>
<b>24.3 Vastuusitoumukset samaan konserniin kuuluvien yritysten puolesta</b>		
Samaan konserniin kuuluvien yritysten puolesta annetut takaukset	288	302
Emoyhtiö on antanut kirjallisen vakuuden kolmen tytäryhtiönsä ulkopuolisten velkojen suojaksi.		
<b>24.4 Muut vastuusitoumukset</b>		
Takaukset muiden puolesta	0	0
Takaisinostovastuut	909	96
Muut vastuut	276	137
<b>Muut vastuusitoumukset yhteensä</b>	<b>1 185</b>	<b>233</b>
<b>24.5 Johdannaissopimuksista johtuvat vastuut</b>		
<b>Valuuttatermiinit</b>		
Käypä arvo	-56	-390
Kohde-etuuden arvo	30 473	28 849
<b>Korkojohdannaiset</b>		
Käypä arvo	-43	-29
Kohde-etuuden arvo	41 000	30 057

Johdannaissopimuksia käytetään ainoastaan valuuttakurssi- ja korkoriskeiltä suojautumiseen.

# Osakepääoma ja osakkeet

Ponsse Oyj:n osakepääoma on 7 000 000 euroa, joka jakautuu 28 000 000 osakkeeseen. Osakkeen nimellisarvo on 0,25 euroa. Osakkeet ovat kaikki samanlaisia, ja kukin osake oikeuttaa äänestämään yhtiökokouksessa yhdellä äänellä ja antaa saman oikeuden osinkoon.

Ponsse Oyj:llä ei ole liikkeellä vaihtovelkakirjoja eikä optiolainoja.

## Omat osakkeet

Emoyhtiöllä on hallussa omia osakkeita 33 092 kpl.

Yhtiökokous valtuutti yhtiön hallituksen päättämään omien osakkeiden hankinnasta niin, että osakkeita voidaan hankkia yhdessä tai useammassa erässä enintään 250 000 kappaletta. Sanottu enimmäismäärä vastaa noin 0,89 prosenttia yhtiön kaikista osakkeista ja äänistä. Osakkeet hankitaan NASDAQ OMX Helsinki Oy:n ("Pörssi") järjestämässä julkisessa kaupankäynnissä, jolloin osakkeet hankitaan ja maksetaan Pörssin ja Euroclear Finland Oy:n sääntöjen mukaisesti. Hallitus voi valtuutuksen perusteella päättää omien osakkeiden hankkimisesta vain yhtiön vapaalla omalla pääomalla. Valtuutusta tarvitaan yhtiön kasvustrategian tukemiseksi käytettäväksi yhtiön mahdollisesti tekemissä yritysjärjestelyissä tai muissa järjestelyissä. Lisäksi osakkeita saadaan antaa yhtiön nykyisille osakkeenomistajille tai käyttää yhtiön omistajien

omistusravon kasvattamiseksi mitätöimällä osakkeita hankinnan jälkeen tai käytettäväksi henkilöstön kannustusjärjestelmissä. Valtuutus sisältää hallituksen oikeuden päättää kaikista muista omien osakkeiden hankinnan ehdoista. Valtuutus on voimassa seuraavaan varsinaiseen yhtiökokoukseen saakka, kuitenkin enintään 30.6.2016 saakka.

Yhtiökokous valtuutti yhtiön hallituksen päättämään yhtiön hallussa olevien omien osakkeiden luovuttamisesta joko maksua vastaan tai maksutta siten, että valtuutuksen perusteella annettavien osakkeiden määrä on enintään 250 000 osaketta. Sanottu enimmäismäärä vastaa noin 0,89 prosenttia yhtiön kaikista osakkeista ja äänistä. Valtuutus sisältää hallituksen oikeuden päättää kaikista muista osakkeiden ehdoista. Valtuutus sisältää siten myös oikeuden antaa osakkeita suunnatusti, osakkeenomistajien merkintäoikeudesta poiketen laissa säädetyin ehdoin. Valtuutusta esitetään käytettäväksi yhtiön kasvustrategian tukemiseksi yhtiön mahdollisesti tekemissä yritys Hankinnoissa tai muissa järjestelyissä. Lisäksi osakkeita saadaan antaa yhtiön nykyisille osakkeenomistajille, myydä julkisessa kaupankäynnissä tai käyttää henkilöstön kannustusjärjestelmissä. Valtuutus on voimassa seuraavaan varsinaiseen yhtiökokoukseen saakka, kuitenkin enintään 30.6.2016 saakka.

## OSAKEPÄÄOMAN KOROTUKSET 1994 – 2015

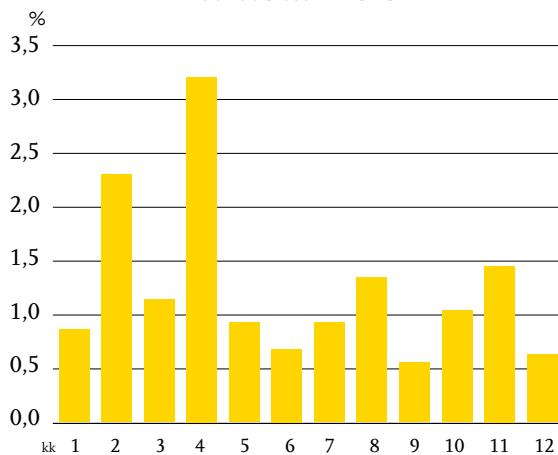
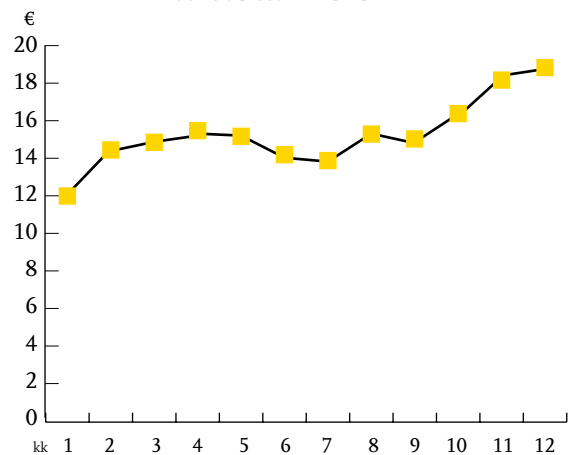
Merkintäaika	Korotustapa	Nimellisarvo EUR	Uusien osakkeiden lukumäärä	Osakepääoman korotus EUR	Uusi osakepääoma EUR
31.8.1994	Rahastoanti	0,84	1 300 000	1 093 221,52	2 489 181,31
9.–22.3.1995	Rahastoanti	0,84	148 000	124 459,07	2 613 640,38
9.–22.3.1995	Yleisölle suunnattu uusmerkintä	0,84	392 000	329 648,34	2 943 288,71
16.3.2000	Split 1: 2	0,42	-	0,00	2 943 288,71
16.3.2000	Rahastoanti	0,50	-	556 711,29	3 500 000,00
29.11.2004	Rahastoanti	0,50	7 000 000	3 500 000,00	7 000 000,00
29.3.2006	Split 1: 2	0,25	-	0,00	7 000 000,00

## Valtuudet osakepääoman korottamiseen

Yhtiön hallituksella ei ole tilikauden päättyessä voimassa olevia valtuuksia osakepääoman korottamiseen eikä vaihtovelkakirja- tai optiolainojen liikkeeseenlaskuun.

**OSAKEVAIHTO 1.1.–31.12.2015**

kk	Vaihdon arvo, EUR	Vaihto, kpl	Alin, EUR	Ylin, EUR	Painotettu keskikurssi, EUR	Päätöskurssi, EUR	Osakekannan markkina-arvo, EUR	Osakkeita, kpl	Suhteellinen vaihto, %
1	2 990 279	246 665	11,66	12,50	12,12	12,44	348 320 000	28 000 000	0,88
2	9 191 668	640 386	12,43	15,95	14,35	14,60	408 800 000	28 000 000	2,29
3	4 775 958	321 677	14,11	15,29	14,85	14,64	409 920 000	28 000 000	1,15
4	13 553 698	888 638	14,41	15,72	15,29	14,99	419 720 000	28 000 000	3,17
5	3 783 443	249 228	14,33	15,63	15,18	14,33	401 240 000	28 000 000	0,89
6	2 768 282	196 853	13,13	14,90	14,06	13,47	377 160 000	28 000 000	0,70
7	3 434 600	246 551	13,10	14,84	13,93	14,69	411 320 000	28 000 000	0,88
8	5 746 933	377 616	13,60	15,77	15,22	14,82	414 960 000	28 000 000	1,35
9	2 332 357	155 898	14,00	15,70	14,96	14,77	413 560 000	28 000 000	0,56
10	4 785 246	294 102	14,80	17,49	16,26	17,42	487 760 000	28 000 000	1,05
11	7 411 110	401 163	17,25	19,34	18,48	18,95	530 600 000	28 000 000	1,43
12	3 228 315	171 717	18,20	19,77	18,80	18,36	514 080 000	28 000 000	0,61
2015	64 001 889	4 190 494	11,66	19,77	15,28	18,36	514 080 000	28 000 000	14,97

**Osakkeen suhteellinen vaihto kuukausittain 2015**

**Osakkeen painotettu keskihinta kuukausittain 2015**


## OSAKEPÄÄOMA JA OSAKKEET

### OSAKKEENOMISTAJIEN JAKAANTUMINEN OMISTAJARYHMITÄIN 31.12.2015

	Osake- määrä, kpl	Osuus osakkeista ja äänistä, %	Hallinta- rekisteröity, kpl	Hallinta- rekisteröity, %	Äänimäärä, kpl	Äänimäärä, %
Yritykset	965 954	3,450	0	0	965 954	3,450
Rahoitus- ja vakuutuslaitokset	1 519 210	5,426	1 060 886	3,789	2 580 096	9,215
Julksisyhteisöt	807 190	2,883	0	0	807 190	2,883
Kotitaloudet	22 948 132	81,957	0	0	22 948 132	81,957
Voittoa tavoittelemattomat yhteisöt	566 365	2,023	0	0	566 365	2,023
Ulkomaat	104 537	0,373	27 726	0,099	132 263	0,472
<b>Kaikki yhteensä</b>	<b>26 911 388</b>	<b>96,112</b>	<b>1 088 612</b>	<b>3,888</b>	<b>28 000 000</b>	<b>100,000</b>

### OSAKKEENOMISTUKSEN JAKAUTUMINEN SUURUUSLUOKITTAIN 31.12.2015

Osakkeita/osakas	Osakas- määrä, kpl	Osuus osakkeista, %	Osakkeita yhteensä, kpl	Osuus osakkeista ja äänistä, %
1–100	3 392	36,846	192 473	0,687
101–500	3 599	39,094	992 401	3,544
501–1 000	1 051	11,416	840 398	3,001
1 001–5 000	961	10,439	2 153 665	7,692
5 001–10 000	100	1,086	732 172	2,615
10 001–50 000	83	0,902	1 650 206	5,894
50 001–100 000	5	0,054	395 641	1,413
100 001–500 000	10	0,109	3 007 881	10,742
yli 500 000	5	0,054	18 035 163	64,412
<b>Yhteensä</b>	<b>9 206</b>	<b>100,000</b>	<b>28 000 000</b>	<b>100,000</b>

<b>OSAKKEENOMISTAJAT 31.12.2015</b>				
<b>Nro</b>	<b>Nimi</b>	<b>Osakkeiden määrä, kpl</b>	<b>Osuus osakkeista, %</b>	<b>Osuus äänistä, %</b>
1	Vidgrén Juha Einari	6 207 000	22,17	22,17
2	Vidgrén Jukka Tuomas	3 764 778	13,45	13,45
3	Vidgrén Janne	3 691 742	13,18	13,18
4	Vidgrén Jarmo	3 684 263	13,16	13,16
5	Sijoitusrahasto Nordea Nordic Small Cap	687 380	2,45	2,45
6	Keskinäinen Eläkevakuutusyhtiö Ilmarinen	392 666	1,40	1,40
7	Keskinäinen Työeläkevakuutusyhtiö Varma	389 000	1,39	1,39
8	Einari Vidgrénin Säätiö	388 000	1,39	1,39
9	Nordea Pankki Suomi Oyj (Hall.rek.)	357 839	1,28	1,28
10	Skandinaviska Enskilda Banken Ab (Hall.rek.)	341 956	1,22	1,22
11	Svenska Handelsbanken Ab (Hall.rek.)	325 473	1,16	1,16
12	Sijoitusrahasto Evli Suomi Pienyhtiöt	251 555	0,90	0,90
13	Sijoitusrahasto Aktia Capital	240 000	0,86	0,86
14	Säästöpankki kotimaa -sijoitusrahasto	179 392	0,64	0,64
15	EQ Pohjoismaat Pienyhtiö	142 000	0,51	0,51
16	Sijoitusrahasto Danske Invest Suomen Pienyhtiöt	98 500	0,35	0,35
17	SEB Finland Small Cap	90 000	0,32	0,32
18	Laakkonen Mikko	80 000	0,29	0,29
19	Relander Harald	76 000	0,27	0,27
20	Randelin Mari	51 141	0,18	0,18
21	Rinta-Jouppi Jarmo	50 000	0,18	0,18
22	Tiitinen Arto	50 000	0,18	0,18
23	KPY Sijoitus Oy	41 727	0,15	0,15
24	Vidgrén Kalle Samuel	40 800	0,15	0,15
25	Sijoitusrahasto Alfred Berg Finland	40 732	0,15	0,15
26	Vidgrén Henri Eemil	38 084	0,14	0,14
27	Outokummun Metalli Oy	36 000	0,13	0,13
28	Aleksin Kivi Oy	35 000	0,13	0,13
29	Apotrade Consulting Oy	35 000	0,13	0,13
30	Nummela Juho	33 259	0,12	0,12
	Muut osakkeenomistajat	6 160 713	22,00	22,00
	<b>Yhteensä</b>	<b>28 000 000</b>	<b>100,00</b>	<b>100,00</b>

Vuoden 2015 lopussa Ponsse Oyj:llä oli 9 206 (31.12.2014: 8 314) osakkeenomistajaa.

#### Johdon omistus

Hallituksen jäsenet, toimitusjohtaja sekä heidän määräysvallassaan olevat yhtiöt ja alaikäiset lapset omistivat 31.12.2015 yhteensä 13 754 503 Ponsse Oyj:n osaketta, mikä vastaa 49,1 prosenttia yhtiön osakkeista ja äänistä.

# Hallituksen esitys voittovarojen käytöstä

Yhtiön taloudellisessa tilanteessa ei ole tilikauden päättymisen jälkeen tapahtunut olennaisia muutoksia. Hallitus on OYL 13:2 §:n mukaisesti huomionut osinkoesitystä tehdessään esitetyn osingonjaon vaikutuksen konsernin maksukykyisyyteen.

Emoyhtiön jakokelpoiset varat ovat 103 374 345,27 euroa.

Yhtiön hallitus ehdottaa varsinaiselle yhtiökokoukselle, että vuodelta 2015 jaetaan osinkoa 0,55 euroa osakkeelta.

Vieremällä 15. helmikuuta 2016

JUHA VIDGRÉN

HEIKKI HORTLING

MAMMU KAARIO

ILKKA KYLÄVAINIO

OSSI SAKSMAN

JANNE VIDGRÉN

JUKKA VIDGRÉN

JUHO NUMMELA  
toimitusjohtaja

# Tilintarkastuskertomus

## **Ponsse Oyj:n yhtiökokoukselle**

Olemme tilintarkastaneet Ponsse Oyj:n kirjanpidon, tilinpäätöksen, toimintakertomuksen ja hallinnon tilikaudelta 1.1.–31.12.2015. Tilinpäätös sisältää konsernin taseen, laajan tuloslaskelman, laskelman oman pääoman muutoksista, rahavirtalaskelman ja liitetiedot sekä emoyhtiön taseen, tuloslaskelman, rahoituslaskelman ja liitetiedot.

## **Hallituksen ja toimitusjohtajan vastuu**

Hallitus ja toimitusjohtaja vastaavat tilinpäätöksen ja toimintakertomuksen laatimisesta ja siitä, että konsernitilinpäätös antaa oikeat ja riittävät tiedot EU:ssa käyttöön hyväksytyjen kansainvälisten tilinpäätösstandardien (IFRS) mukaisesti ja että tilinpäätös ja toimintakertomus antavat oikeat ja riittävät tiedot Suomessa voimassa olevien tilinpäätöksen ja toimintakertomuksen laatimista koskevien säännösten mukaisesti. Hallitus vastaa kirjanpidon ja varainhoidon valvonnan asianmukaisesta järjestämisestä ja toimitusjohtaja siitä, että kirjanpito on lainmukainen ja varainhoito luotettavalla tavalla järjestetty.

## **Tilintarkastajan velvollisuudet**

Velvollisuutenamme on antaa suorittamamme tilintarkastuksen perusteella lausunto tilinpäätöksestä, konsernitilinpäätöksestä ja toimintakertomuksesta. Tilintarkastuslaki edellyttää, että noudatamme ammattieettisiä periaatteita. Olemme suorittaneet tilintarkastuksen Suomessa noudatettavan hyvän tilintarkastustavan mukaisesti. Hyvä tilintarkastustapa edellyttää, että suunnittelemme ja suoritamme tilintarkastuksen hankkiaksemme kohtuullisen varmuuden siitä, onko tilinpäätöksessä tai toimintakertomuksessa olennaista virheellisyyttä, ja siitä, ovatko emoyhtiön hallituksen jäsenet tai toimitusjohtaja syyllistyneet tekoon tai laiminlyöntiin, josta saattaa seurata vahingonkorvausvelvollisuus yhtiötä kohtaan, taikka rikkoneet osakeyhtiölakia tai yhtiöjärjestystä.

Tilintarkastukseen kuuluu toimenpiteitä tilintarkastusevidenssin hankkimiseksi tilinpäätökseen ja toimintakertomukseen sisältyvistä luvuista ja niissä esitettävistä muista tiedoista. Toimenpiteiden valinta perustuu tilintarkastajan harkintaan, johon kuuluu väärinkäytöksestä tai virheestä johtuvan olennaisen virheellisuuden riskien arvioiminen. Näitä riskejä arvioidessaan tilintarkastaja ottaa huomioon sisäisen valvonnan, joka on yhtiössä merkityksellistä oikeat ja riittävät tiedot antavan tilinpäätöksen ja toimintakertomuksen laatimisen kannalta. Tilintarkastaja arvioi sisäistä valvontaa pystyäkseen suunnittelemaan olosuhteisiin nähden asianmukaiset tilintarkastustoimenpiteet mutta ei siinä tarkoituksessa, että hän antaisi lausunnon yhtiön sisäisen valvonnan tehokkuudesta. Tilintarkastukseen kuuluu myös sovellettujen tilinpäätöksen laatimisperiaatteiden asianmukaisuuden, toimivan johdon tekemien kirjanpidollisten arvioiden kohtuullisuuden sekä tilinpäätöksen ja toimintakertomuksen yleisen esittämistavan arvioiminen.

Käsityksemme mukaan olemme hankkineet lausuntonne perustaksi tarpeellisen määrän tarkoitukseen soveltuva tilintarkastusevidenssiä.

## **Lausunto konsernitilinpäätöksestä**

Lausuntonamme esitämme, että konsernitilinpäätös antaa EU:ssa käyttöön hyväksytyjen kansainvälisten tilinpäätösstandardien (IFRS) mukaisesti oikeat ja riittävät tiedot konsernin taloudellisesta asemasta sekä sen toiminnan tuloksesta ja rahavirroista.

## **Lausunto tilinpäätöksestä ja toimintakertomuksesta**

Lausuntonamme esitämme, että tilinpäätös ja toimintakertomus antavat Suomessa voimassa olevien tilinpäätöksen ja toimintakertomuksen laatimista koskevien säännösten mukaisesti oikeat ja riittävät tiedot konsernin sekä emoyhtiön toiminnan tuloksesta ja taloudellisesta asemasta. Toimintakertomuksen ja tilinpäätöksen tiedot ovat ristiriidattomia.

Vieremällä 15. päivänä helmikuuta 2016

PricewaterhouseCoopers Oy  
KHT-yhteisö

SAMI POSTI  
KHT

# Yhteystiedot

## Tuotanto

### **PONSSE OYJ**

Ponssentie 22  
74200 Vieremä  
FINLAND  
Tel. +358 20 768 800  
Fax +358 20 768 8690  
www.ponsse.com

### **EPEC OY**

Tiedekatu 6  
60100 Seinäjoki  
FINLAND  
Tel. +358 20 760 8111  
Fax +358 20 760 8110  
www.epec.fi

## Myynti- ja palveluverkosto

### **POHJOIS-EUROOPPA**

#### **PONSSE OYJ**

Ponssentie 22  
74200 Vieremä  
FINLAND  
Tel. +358 20 768 800  
Fax + 358 20 768 8690  
www.ponsse.com

#### **PONSSE AB**

Västsurå  
Lisjövågen 40  
735 91 Surahammar  
SWEDEN  
Tel. +46 220 399 00  
Fax +46 220 399 01

#### **KONEKESKO EESTI AS**

Põrguvälja tee 3A  
Pildiküla, Rae Vald  
75308 Harjumaa  
ESTONIA  
Tel. +372 6059 100  
Fax +372 6059 101  
www.konekesko.com/ee

#### **UAB KONEKESKO LIETUVA**

Molėtų g. 13  
Didžiosios Riešės k.  
LT-14262 Vilnius  
LITHUANIA  
Tel./Fax +370 5 2477400  
www.konekesko.com/lt

#### **EPEC OY**

Tiedekatu 6  
PL 194  
60100 Seinäjoki  
FINLAND  
Tel. +358 20 760 8111  
Fax +358 20 760 8110  
www.epec.fi

#### **PONSSE AS**

Klettavegen 7  
2211 Kongsvinger  
NORWAY  
Tel. +47 628 888 70  
Fax +47 628 888 78

#### **SIA KONEKESKO LATVIJA**

Tiraines iela 15  
1058 Riga  
LATVIA  
Tel. +371 6706 4300  
Fax +371 6706 4301  
www.konekesko.com/lv

### **KESKI- JA ETELÄ-EUROOPPA**

#### **PONSSE S.A.S.**

ZAC Croix Saint Nicolas  
14 Rue de Lorraine  
54840 Gondreville  
FRANCE  
Tel. +33 3 83 65 12 00  
Fax +33 3 83 65 12 01

#### **FOREST POWER KFT.**

Liszt ferenc köz. 3.  
8314 Vonyarcvashegy  
HUNGARY  
Tel. +36 83 540 279  
Fax +36 83 540 280  
www.forestpower.hu

#### **HNOS. TOIMIL GARCÍA, S.L.**

36512 Prado Lalin  
Pontevedra  
SPAIN  
Tel. +34 986 794 044  
Fax +34 986 794 047  
www.toimilgruas.com

#### **FOREST POWER – SC. IF CONST S.R.L.**

Str. Soimului nr. 14D, Ap. 28  
550311 Sibiu  
ROMANIA  
Tel. +40 741 110096  
Fax +40 269 247719

#### **PONSSE UK LTD.**

Unit 3  
Broomhouses 1  
Industrial Estate  
Lockerbie, DG11 2RZ  
UNITED KINGDOM  
Tel. +44 1576 203 000  
Fax +44 1576 202 202

#### **KRENEK FOREST SERVICE S.R.O.**

Nový Nemojov 122  
54461 Nemojov  
CZECH REPUBLIC  
Tel. +420 499 429 677  
Fax +420 499 429 676  
www.krenekfs.cz

#### **WAHLERS FORSTTECHNIK GMBH**

Landwehrstr. 4  
D-97215 Uffenheim  
GERMANY  
Tel. +49 9848 97 9990  
Fax +49 9848 97 99919  
www.wahlers-forsttechnik.de

#### **FLEXIM SPOL: S.R.O.**

Lucatin 263  
976 61 Lucatin  
SLOVAKIA  
Tel. 00421 4187185  
www.flexim.sk

#### **PML POLAND**

Profesjonalne Maszyny Lesne  
Sprzedaz i Serwis Sp. z o.o.  
Osiedle złote łąki 9/24  
62-811 Kościelna Wieś  
POLAND  
Tel. +48 6259 99 733  
Fax +48 22 823 96 75  
www.proml.pl

#### **ASCENDUM MÁQUINAS**

EN10 - Apartado 2094  
2696-801 São João da Talha  
Lisboa  
PORTUGAL  
Tel. +351 21 9946500  
Fax +351 21 9946538  
www.ascendumportugal.pt



## VENÄJÄ, AASIA JA AUSTRALIA

---

### 000 PONSSE

Volkhonskoe Shosse, 2B,  
bldg. 15  
Gorelovo Industrial Zone  
Leningrad region 188508  
RUSSIA  
Tel. +7 812 646 82 22  
Fax +7 812 646 82 25

### PONSSE CHINA

(Beihai Ponsse Trading Co. Ltd.)  
1 Gangwan Road  
Hepu Industry Park  
536100 Hepu, Beihai  
Guangxi  
CHINA  
Tel. +86 779 720 1872  
Fax. +86 779 720 0432

### SHINGU SHOKO, LTD

2-1-1 Inaho, Otaru-Shi  
Hokkaido 047-0032  
JAPAN  
Tel. +81 0134 24 1315  
Fax +81 0134 22 6862  
www.shingu-shoko.co.jp

### RANDALLS EQUIPMENT CO. (VIC) PTY. LTD.

8 Wallace Avenue  
Point Cook VIC 3030  
Victoria  
AUSTRALIA  
Tel. +61 03 9369 8988  
www.randalls.com.au

### 000 DORMASHIMPORT VOSTOK

Voronezhskaya St., 129  
680042, Khabarovsk  
RUSSIA  
Tel./Fax +7 4212 76 41 84  
Tel./Fax +7 4212 76 41 93

### 000 KOSTROMA-SERVIS-PONSSE

Bazovaya St., 8  
156019, Kostroma  
RUSSIA  
Tel. +7 4942 41 70 12  
www.ksponsse.ru

### 000 LESPROMSERVIS

Pervomaiskaja St., 114  
Republic of Komi  
167000, Syktyvkar  
RUSSIA  
Tel. +7 8212 28 84 80  
www.lps.komi.ru

### 000 PKF GIDROSERVIS

Kosmonavtov Shosse, 312  
614065, Perm  
RUSSIA  
Tel. +7 342 299 99 20  
www.gidroservis.com

### 000 NORD-WEST KOM

Arhipova St., 3  
Republic of Karelia  
185002 Petrozavodsk  
RUSSIA  
Tel. +7 8142 72 26 05  
Fax +7 8142 72 24 78

### 000 UDARNIK

Frunze prospect 17-A  
210010, Vitebsk  
REPUBLIC OF BELARUS  
Tel./Fax +375 212 36 35 83  
Tel. +375 212 37 32 33  
www.vitударnik.by

### 000 VOLOGDASCAN

160002, Vologda  
Gagarina St., 83A  
RUSSIA  
Tel. +7 (8172) 51 64 31

### 000 PARTS SERVIS

Yuzhnaya Promyshlennaya  
Zona  
Sovetsky district, Sovetsky  
Tjumen region  
Khanty-Mansi Autonomous  
Okrug - Yugra  
628242, Tjumen region  
RUSSIA  
Tel./Fax +7 922 211 07 07

### 000 REMTECHNICA

Gajdashovka St., 24  
660131, Krasnoyarsk  
RUSSIA  
Tel. 8 391 214 11 78  
www.rem-technika.ru

### 000 ZEPPELIN RUSSLAND

Sofijskaja St., 6  
192236, Saint-Petersburg  
RUSSIA  
Tel. +7 812 335 11 10  
Fax +7 812 268 84 82  
www.zeppelein.ru

## POHJOIS- JA ETELÄ-AMERIikka

---

### PONSSE LATIN AMERICA LTD.

Rua Joaquim Nabuco 115  
Vila Nancy, Mogi das Cruzes  
CEP 08735-120, São Paulo  
BRAZIL  
Tel. +55 11 4795 4600  
Tel. +55 11 4795 4605

### PONSSE NORTH AMERICA, INC.

4400 International Lane  
P.O. Box 578  
Rhineland  
Wisconsin 54501  
USA  
Tel. +1 715 369 4833  
Fax +1 715 369 4838

### PONSSE URUGUAY S.A.

Calle Montecaseros, 785  
C.P. 60.000  
Paysandú  
URUGUAY  
Tel. +598 4724 3600

### A.I.P.A. EQUIPMENT LTD.

258 Drapeau St  
P.O. BOX 2532  
Balmoral, N.B. E8E 2W7  
CANADA  
Tel. +1 506 826 2717  
Fax +1 506 826 2753  
www.alpaequipment.com

### CHADWICK-BAROSS INC.

160 Warren Avenue  
Westbrook, ME 04092  
USA  
Tel. +1 800 262 5714  
Fax +1 207 856 2995  
www.chadwick-baross.com

### FC-VENTAS Y SERVICIOS LTDA

Av. O' Higgins 3630  
Chillan Viejo Chillan  
CL - CHILE  
Tel.: +56 9 8136 4683  
www.fcventas.cl

### HYDROMEC INC.

2921, boul. Wallberg  
Dolbeau-Mistassini  
Quebec, G8L 1L6  
CANADA  
Tel. +1 418 276 5831  
Fax +1 418 276 8166  
www.hydromec.ca

### READYQUIP SALES AND SERVICE LTD.

3088 Riverside Drive  
P.O. Box 2140  
Timmins, ON P4N 7X8  
CANADA  
Tel. +1 705 268 7600  
Fax +1 705 268 7691  
www.readyquip.com

### HLS FUHRER CONSULTING INC.

37 Emily Crescent  
Lacombe Alberta  
T4L 0A5,  
CANADA  
Tel. +1 403 352 7191  
Tel. +1 403 789 7789

### TIMBER FOREST

Av. Juscelino K. de Oliveira  
3545,  
Cid. Industrial,  
CEP: 81270-200  
Curitiba  
BRAZIL  
www.timberforest.com.br





**PONSSE OYJ** | Ponssentie 22 | 74200 Vieremä | Puh. 020 768 800 | Fax 020 768 8690 | [www.ponsse.com](http://www.ponsse.com)



**Metsäkoneyrittäjän paras ystävä**

[www.ponsse.com](http://www.ponsse.com)