

PONSSE

VUOSIKERTOMUS 2009





SISÄLTÖ

- 3** Missio, visio ja arvot
- 3** Toimintapolitiikka iso 9001:2000
- 4** Hallituksen puheenjohtajan ja toimitusjohtajan katsaus
- 6** Tietoa osakkeenomistajille
- 7** Vuosi 2009 lyhyesti
- 10** Katsaus markkinaympäristöön
- 12** Aluekatsaukset
 - Pohjois-Eurooppa
 - Keski- ja Etelä-Eurooppa
 - Venäjä ja Valko-Venäjä
 - Aasia-Pacific ja Afrikka
 - Latinalainen Amerikka
 - Pohjois-Amerikka
- 20** Tuotevalikoima
- 22** Puunkorjuuratkaisut asiakkaiden tarpeiden mukaan
- 24** Huoltopalvelut
- 26** Epec Oy katsaus markkinaympäristöön
- 28** Hallitus 31.12.2009
- 30** Konsernin johtoryhmä 31.12.2009
- 31** Myynnin johtoryhmä 31.12.2009
- 34** Ponsse Oyj:n hallinnointikoodi

- 41** Tilinpäätös

- 100** Yhteystiedot



PONSSE Ponsse Oyj on tavaralajimenetelmän metsäkoneiden myyntiin, tuotantoon, huoltoon ja teknologiaan erikoistunut yritys, jonka toimintaa ohjaa aito kiinnostus asiakasta ja tämän liiketoimintaa kohtaan. Yhtiö kehittää ja valmistaa kestävän kehityksen mukaisia, innovatiivisia puunkorjuuratkaisuja asiakastarpeiden mukaisesti.

Metsäkoneyrittäjä Einari Vidgrén perusti yhtiön vuonna 1970, ja yhtiö on koko historiansa ajan ollut tavaralajimenetelmään perustuvien puunkorjuuratkaisujen edelläkävijä. Ponsseon kotipaikka on Suomessa Vieremällä. Yrityksen osakkeet noteerataan NASDAQ OMX:n pohjoismaisella listalla. Konsernilla on toimintaa noin 40 maassa.

MISSIO, VISIO JA ARVOT

MISSIO

Menestymme asiakkaidemme ja kumppaneidemme kanssa kestävän kehityksen mukaisilla innovatiivisilla puunkorjuun ratkaisulla.

VISIO

Olemme toimialan halutuin yhteistyökumppani.

ARVOT

ASIAKASLÄHEISYYS

- Aito kiinnostus asiakasta kohtaan, hänen henkilökohtainen tunteminen ja tarpeiden tunnistaminen
- Asiakkaan liiketoiminnan tunteminen
- Matala organisaatio, päätöksentekijät lähellä asiakasta
- Tavoitettavuus
- Asiakasohjautuva tuotanto

LUOTETTAVUUS

- Asiakasta ei jätetä yksin
- Mitä luvataan se pidetään, ei anneta katteettomia lupauksia
- Rehellisyys ja eettisyys

PONSSE-HENKI

- Henkilöstön huomioiminen
- Menestymisenhalu ja yrittäjyys
- Nöyryys ja sisukkuus työn edessä
- Periksiantamattomuus tavoitteiden saavuttamisessa
- Yhteinen vastuunkanto yrityksen menestymisestä
- Lupsakkuus ja reilu meininki

PALVELUHALU

- Palvele asiakasta niin kuin toivoisit itseäsi palveltavan
- Asiakasta ei pallotella
- Työkaverin auttamisella varmistamme asiakkaan menestyksen

INNOVATIIVISUUS

- Tuotteiden, palveluiden ja prosessien jatkuva parantaminen
- Aloitteellisuus ja avarakatseisuus
- Muutos on mahdollisuus
- Aloitteellisuudella varmistamme kilpailukykyämme

TOIMINTAPOLITIikka ISO 9001:2000

Kehitämme, valmistamme ja markkinoimme luotettavia ja laadukkaita tavaralajimenetelmän metsäkoneita ja puunkorjuuseen liittyvää tietotekniikkaa ja tuotamme niiden tehokkaaseen käyttöön vaadittavat palvelut. Täytämme jatkuvasti asiakkaidemme odotukset korkealaatuisilla tuotteillamme, palveluillamme ja toiminnallamme. Tarjoamme asiakkaillemme luontoympäristöön soveltuvat ratkaisut, sitoutuen kehittämään tuotteitamme ja palveluitamme huomioiden ympäristönäkökohdat. Asiakasläheisen toimintatavan mukaisesti kuuntelemme ja ymmärrämme asiakkaitamme sekä arvostamme heidän näkemyksiään.

Tuotteemme, palvelujemme ja toimintamme laatu sekä ympäristöystävällisyys ovat yhteinen tavoitteemme. Kaikki ponsselaiset osallistuvat omalla toiminnallaan laadun tekemiseen

sekä sen kehittämiseen ja huomioivat toiminnassaan ympäristövaikutukset. Noudatamme toimintojamme koskevaa ympäristölainsäädäntöä. Toimitamme ainoastaan laatukriteerimme täyttäviä tuotteita ja palveluita. Laatumme ja ympäristöasioidemme kehityksen perustana on osaava ja motivoitunut henkilöstö sekä kannattava liiketoiminta.

Asetamme toiminnallemme tavoitteet. Mittaamme ja auditoimme toimintaamme sekä reagoimme tehokkaasti poikkeamiin. Näin varmistamme kilpailukykyyn myös tulevaisuudessa.

Ponsse Oyj:n johto on sitoutunut toimintapolitiikan toteuttamiseen ja huolehtimaan sen viestinnästä henkilöstölle. Riittäväällä koulutuksella varmistamme toimintapolitiikan ymmärtämisen koko konsernissa.



” Vaikeasta tilanteesta huolimatta organisaatio on uskonut järkähtämättä onnistumiseemme. Yhdessä tekemisen kulttuuri on saatu palautettua ja tuloksia tulee kiihtyvällä vauhdilla.

EINARI VIDGRÉN JA JUHO NUMMELA

HALLITUKSEN PUHEENJOHTAJAN JA TOIMITUSJOHTAJAN KATSAUS

Vuoden 2008 lopussa finanssikriisistä alkanut talouden taantuma vaikutti vuonna 2009 raskaasti yhtiömme liiketoimintaan. Finanssisektorin ongelmat heijastuivat reaalityöelämään nopeasti, ja metsäkonemarkkinoiden romahtaminen tarkoitti isoa muutosta koko organisaatiossamme.

Suomen talouden ongelmat ja hakkuiden väheneminen puuttivat myös kotimaan metsäkonemarkkinan lähes neljänneksen. Liiketoiminnan heikosta ennustettavuudesta ja markkinoiden epävarmuudesta johtuen kiinnitimme kaiken huomionsa yhtiön kehittämiseen, jotta reagoitiherkkyys muutoksiin saatiin varmistettua kaikissa tilanteissa.

Erittäin poikkeuksellinen markkinatilanne aiheutti poikkeuksellisen vuoden sekä taloudellisesti että operatiivisesti. Vuoden 2009 yhtiö aloitti raskaalla taseella vaihto-omaisuuden ollessa vielä kovan kasvun jäljiltä suuri. Koko vuoden keskeisenä tavoitteena oli yritysrahoituksen varmistaminen ja liiketoiminnan rahavirran kääntäminen sekä yhtiön velkaantumisen pysäyttäminen. Samalla yhtiö palasi arvomaailmaltaan ja johtamiseltaan takaisin juurilleen arvostamaan historian aikana tärkeiksi ja hyviksi koettuja, yrityskulttuurissamme merkittäväksi muodostuneita seikkoja. Keskiöön nousivat ponsseilaiset arvot, jotka perustuvat vastuulliseen ja pitkän tähtäimen yritystoimintaan.

Liiketulos jäi 15,7 miljoonaa euroa negatiiviseksi liikevaihdon jäädessä 50 % pienemmäksi katsauskauteen verrattuna. Merkittävää on, että liiketappiosta suurin osa muodostui ensimmäisen vuosipuoliskon aikana ja yhtiö pystyi puolittamaan tappionsa laskevaan liikevaihtoon jokaisen neljänneksen aikana. Joulukuussa koettiin ensimmäinen tulokseltaan positiivinen kuukausi. Vuoden aikana tehdyt sopeutustoimet vähensivät tuotannon kapasiteettia 30 %. Vuoteen 2008 verrattuna kapasiteetista oli käytössä noin 25 %. Valmistamme koneita ainoastaan tilauksen perusteella, joten tilausvirta määrittää yksiselitteisesti kapasiteetin käyttöä.

Yritysrahoituksen puolella otettu 19 miljoonan euron hybridilaina vakautti yhtiön rahoituksen ja varmisti oman pääoman pysymisen riittävällä tasolla. Liiketoiminnan kuluissa toteutui sopeutustoimien ja vahvan kulukontrollin ansiosta suunnitelmien mukainen 27 miljoonan euron säästöohjelma. Liiketoiminnan kulut saatiin radikaaleilla toimilla siis 32 %:n laskuun. Samalla käyttöomaisuutta saatiin vähennettyä vuoden aikana 21 miljoonaa euroa. Vaihto-omaisuuden merkittävä pienentyminen tapahtui uusien koneiden, vaihtokoneiden sekä aineiden ja tarvikkeiden vähentyessä merkittävästi. Huollon varosavaraostoihin ei kohdistunut suuria vähennyspaineita, koska palveluaste pyritään Ponssella pitämään kaikissa tilanteissa korkealla tasolla. Toimenpiteiden ansiosta yhtiömme toiminta saatiin tervehdytettyä, liiketoiminnan rahavirta saatiin kääntettyä vahvasti positiiviseksi ja nettovelkoja vähennettyä.

Myyntin, huollon sekä tuotekehityksen panostukset jatkuivat koko vuoden. Myynti ja huolto varmistivat, että asiakkaan tukena pysytään myös hankalina aikoina. Samalla olimme valmiina toisella vuosipuoliskolla tapahtuneeseen myyntin

ja huoltopalveluliiketoiminnan virkistymiseen. Viimeisen neljänneksen aikana huoltopalveluliiketoimintamme kehittyi ja saavutti liikevaihdossaan jo vuoden 2008 huipputasoa kuukausittaisessa liikevaihdossa. Tuotekehityksen organisatiomuutokset vaikuttivat merkittävästi liiketoimintaamme. Ensimmäisen vuosipuoliskon aikana toimme markkinoille muun muassa kaksi uutta kahdeksanpyöräistä harvesterimalia, joiden tuotekehitys ja sarjatuotannon aloittaminen onnistuivat erinomaisesti, ja jotka osuivat hyvin markkinoiden tarpeisiin.

Henkilöstöllemme vuosi on ollut vaikea. Sopeutustoimista johtuen kulunut vuosi on aiheuttanut menetyksiä joko irtisanomisten tai lomautusten muodossa koskettaen kaikkia henkilöstöryhmiä tavalla tai toisella. Vaikea ja haastava vuosi on kuitenkin ollut myös uudistumisen aikaa koko organisaatiossa. Hyvän henkemme ansiosta olemme pystyneet keskittymään jatkuvasti oikeiden asioiden tekemiseen ja reagoimaan nopeasti. Vaikeasta tilanteesta huolimatta organisaatio on uskonut järkähtämättä onnistumiseemme. Yhdessä tekemisen kulttuuri on saatu palautettua ja tuloksia tulee kiihtyvällä vauhdilla. Moni asia on kuluneena vuonna muuttunut ja saimme yhdessä yrityksen kääntymään haluttuun suuntaan erittäin nopeasti. Kiitos kuuluu jokaiselle ponsseilaiselle armottomasta työstä.

Vuoteen 2010 lähdemme positiivisin mielin. Tilauskanta on kehittynyt markkinoiden virkistyessä ja kapasiteettia on saatu otettua syksyn mittaan enemmän käyttöön. Samalla asiakkaidemme ollessa töissä huoltopalveluliiketoimintamme kehittyi suotuisasti. Huollon liikevaihdon ja vaihtokoneiden piristynyt myynti lupaa myös uusien koneiden myyntiin kehitystä. Keventyneen rakenteen ansiosta yhtiömme on merkittävästi kilpailukykyisempi kuin vuosi sitten. Vuonna 2010 toiminnassamme korostuvat liiketoiminnan kulujen ja vaihto-omaisuuden keventyneiden tasojen ylläpitäminen ja kannattavuuteen liittyvien hankkeiden nopea eteneminen kaikissa toiminnoissamme.

Einari Vidgrén
Hallituksen puheenjohtaja

Juho Nummela
Toimitusjohtaja

TIETOA OSAKKEENOMISTAJILLE

Ponsse Oyj:n vuoden 2010 varsinainen yhtiökokous järjestetään keskiviikkona 31.3.2010 klo 10.00 alkaen yhtiön tiloissa, osoitteessa Ponssentie 22, 74200 Vieremä.

OSALLISTUMISOIKEUS

Oikeus osallistua yhtiökokoukseen on osakkeenomistajalla, joka viimeistään 19.3.2010 on merkitty osakkeenomistajaksi Euroclear Finland Oy:n pitämään yhtiön osakasluetteloon. Osakkeenomistaja, jonka nimissä osakkeet ovat, on automaattisesti rekisteröity yhtiön osakasluetteloon. Hallintarekisteröity osakkeenomistaja voidaan tilapäisesti merkitä yhtiön osakasluetteloon, mikä on tehtävä viimeistään 26.3.2010 klo 10.00 mennessä yhtiökokoukseen osallistumista varten. Hallintarekisteröidyn osakkeen omistajaa kehoitetaan pyytämään hyvissä ajoin omaisuudenhoitajaltaan tarvittavat ohjeet koskien rekisteröitymistä osakasluetteloon, valtakirjojen antamista ja ilmoittautumista yhtiökokoukseen.

ILMOITTAUTUMINEN

Osakkeenomistajan, joka haluaa osallistua yhtiökokoukseen, tulee ilmoittaa osallistumisestaan yhtiölle viimeistään torstaina 25.3. ennen klo 16.00 kirjallisesti osoitteeseen Ponsse Oyj, Osakerekisteri, 74200 Vieremä, puhelimitse numeroon 020 768 800, faxilla numeroon 020 768 8690 tai internetissä osoitteessa www.ponsse.com/yhtiokokous. Kirjeitse ilmoittaututtaessa kirjeen on oltava perillä ennen ilmoittautumisajan päättymistä. Mahdolliset valtakirjat pyydetään toimittamaan ilmoittautumisten yhteydessä.

OSINKO

Ponsse Oyj:n hallitus on päättänyt esittää varsinaiselle yhtiökokoukselle, että vuodelta 2009 jaetaan osinkoa 0,15 euroa osakkeelta. Osinko maksetaan osakkaalle, joka osingonmaksun täsmäytyspäivänä 7.4.2010 on merkitty Euroclear Finland Oy:n pitämään omistajaluetteloon. Osingon maksupäivä on 14.4.2010.

OSAKEREKISTERI

Ponsse Oyj:n osakkeista ja niiden omistajista pidetään osakasluetteloa Euroclear Finland Oy:ssä. Osakkeenomistajaa pyydetään ilmoittamaan osoitteenmuutokset ja muut osakeomistukseensa liittyvät asiat siihen arvo-osuusrekisteriin, jossa hänellä on arvo-osuustili.

TALOUDELLISET JULKAISUT VUONNA 2010

Ponsse Oyj julkaisee vuotta 2009 koskevan tilinpäätöstiedotteen ja vuosikertomuksen lisäksi kolme osavuosikatsausta. Osavuosikatsaukset tilikaudelta 2010 julkaistaan seuraavasti:

- tammi-maaliskuu 27.4.2010
- tammi-kesäkuu 10.8.2010
- tammi-syyskuu 26.10.2010

Osavuosikatsaukset julkaistaan suomeksi ja englanniksi Ponssen kotisivuilla internetissä osoitteessa www.ponsse.com.

TALOUDELLISTEN JULKAISUJEN TILAAMINEN

Tämä vuosikertomus on saatavana suomen- ja englanninkielisenä. Vuosikertomuksia voi tilata osoitteesta:

Ponsse Oyj
Ponssentie 22
74200 Vieremä
Puh. 020 768 800
Fax 020 768 8690
Sähköposti: corporate.communications@ponsse.com

Vuosikertomus on saatavana myös internetissä osoitteessa www.ponsse.com.

SIIJOITAJASUHTEET

Ponsse noudattaa kahden viikon hiljaista jaksoa eli yhtiön edustajat eivät kommentoi yhtiön taloudellista tilaa tai tulevaisuuden näkymiä kahteen viikkoon ennen tulostiedotteiden julkistamista. Muina aikoina analyytikoiden ja sijoittajien kyselyihin vastataan puhelimitse, sähköpostilla ja järjestämällä sijoittajatapaamisia.

Ponssen liiketoimintaa koskevissa kysymyksissä voitte kääntyä seuraavien henkilöiden puoleen:

Juho Nummela
toimitusjohtaja
Puh. 020 768 8914
Faksi 020 768 8690
Sähköposti: juho.nummela@ponsse.com

Petri Härkönen
talousjohtaja
Puh. 020 768 8608
Faksi 020 768 8690
Sähköposti: petri.harkonen@ponsse.com

SIIJOITUSANALYYSIT

Mm. nämä yritykset seuraavat Ponssea sijoituskohteena:

Evli Pankki
Glitnir Pankki Oy
Inderes Oy
Nordea Pankki Suomi Oyj
Pohjola Pankki Oyj

VUOSI 2009 LYHYESTI

Vuosi 2009 oli metsäkonealalle vaikea. Reaalitaloudessa vuonna 2008 alkaneet ongelmat jatkuivat vuoden 2009 aikana ja metsäkoneiden kysyntä oli maailmanlaajuisesti poikkeuksellisen heikkoa. Vuosi 2009 aloitettiin pienellä tilauskannalla ja uusien metsäkoneiden kysyntä jatkui heikkona läpi vuoden, vaikka piristymistä tapahtui kaikilla markkina-alueilla vuoden loppua kohti. Urakoitsijoiden töiden vähyys ja rahoituksen haasteellisuus haittasivat uusien koneiden kauppaa maailmanlaajuisesti. Yhtiön kannattavuus kehittyi kuitenkin loppuvuoden aikana.

Ponsse panosti vuoden aikana vahvasti liiketoiminnan kuluksen sopeuttamiseen. Sopeutusstoimet alkoivat näkyä toisen vuosipuoliskon aikana. Kustannussäästöt liittyivät laajoihin lomautuksiin sekä liiketoiminnan kulujen tehokkaaseen karsintaan ja tiukkaan seurantaan. Panostukset käyttöpääoman tehostamiseen näkyvät parantuneena liiketoiminnan rahavirtana.

Myös huoltopalveluliiketoiminnalle vuosi 2009 oli markkinatilanteeltaan ja kysynnän muutoksiltaan haastava. Huoltopalvelutarjonta pidettiin kuitenkin korkealla tasolla tiu-

kentuneesta tilanteesta huolimatta. Kokonaisuutena palveluiden liikevaihto jäi edellisvuodesta kuitenkin vain kymmenen prosenttia. Koko vuoden kehitystä katsottaessa on nähtävissä, että vuoden viimeisinä kuukausina positiivinen suuntaus vahvistui, ja asiakkaidemme tulevaisuudennäkymät parantuivat. Tämä heijastui huoltopalveluiden parempana kysyntänä.

Haastavasta tilanteesta huolimatta Ponsse jatkoi vahvaa panostusta tuotekehitykseen. Tuotekehityksen organisaatio ja tuotekehitysprojektit organisoitiin uudelleen heti alkuvuodesta. Projekteissa panostettiin organisaatioiden väliseen yhteistyöhön.

Ponssen tavaralajimenetelmään perustuva tuotevalikoima täydentyi vuonna 2009 uusilla koneilla ja tuoteratkaisuilla, kun Ponsse esitteli tuotekehityksensä viimeisimmät tulokset Elmia Wood -messuilla Ruotsin Jönköpingissä kesäkuun alussa. Uudet tuotteet on otettu hyvin vastaan markkinoilla. Vaativiin maastoihin tarkoitetut kahdeksanpyöräiset harvesterimallit, PONSSE Ergo 8w sekä PONSSE Fox, tukevat tuotevalikoimaa ja osuivat hyvin markkinoiden tarpeisiin.

AVAINLUVUT	IFRS 2009	IFRS 2008
Saadut tilaukset M€	143,5	247,6
Tilauskanta M€	20,3	23,9
Liikevaihto M€	146,7	293,0
Liiketulos M€	-15,7	13,6
Liiketulos % liikevaihdosta	-10,7	4,7
Liiketoiminnan rahavirta M€	11,2	-20,8
Tilikauden tulos M€	-20,3	4,4
Korollinen nettovelka M€	40,8	64,6
Omavaraisuusaste M€	42,8	38,4





Ponsse Ladyt Saksassa



Elmia Wood 2009



Ketunlenkki-kiertue Kajaanissa



Saksan jälleenmyyjä Wahlers 75v



Bjørn Tandberg, Norjan i. Ergo 8w



Helmerson skog Ab, Ruotsin i. Ergo 8w



Einarin Säätiö palkitsi metsäkonehuoltoyritystä Tapani Juntusen



Einari kunniatohtoriksi



PONSSE Fox harvennussavotoille



Skidder Kaukoidässä

Hiljaisesta markkinatilanteesta huolimatta olimme myös vuonna 2009 aktiivisesti läsnä kaikilla markkina-alueillamme. Osallistuimme vuoden aikana lukuisille eri messuille ja tapahtumiin. Elmia Wood -messuilla Ruotsissa lanseerattuja tuotteita esiteltiin syksyn aikana useissa maissa Ketunlenkki-kiertueella. Uudet tuotteet saivat markkinoilla hyvän vastaanoton.



Messuilla Irkutskissa



Argentiinan markkinoille, Demisiones SRL



Einarin Säätiö palkitsi prof Antti Asikaisen

PÖRSSITIEDOTTEET VUONNA 2009

- 13.1. Muutos Ponsse Oyj:n operatiivisessa johdossa
- 3.2. Ponsse Oyj:n yhteistoimintaneuvottelut päätökseen
- 5.2. Epec Oy, Ponsse Oyj:n teknologiayhtiö, kutsuu henkilöstön YT-neuvotteluihin
- 10.2. Ponsse Oyj:n tilinpäätös 1.1.-31.12.2008
- 17.2. Muutos Ponsse Oyj:n operatiivisessa johdossa
- 19.2. Ponsse Oyj:n vuosikooste 2008

- 20.2. Yt-neuvottelut päättyneet Epec Oy:ssä
- 24.3. Ponsse Oyj:n vuosikertomus vuodelle 2008 on julkaistu
- 25.3. Ponsse Oyj: Oman pääoman ehtoinen joukkovelkakirjalainan
- 31.3. Ponsse laskee liikkeeseen 19 miljoonan euron oman pääoman ehtoisen joukkovelkakirjalainan
- 1.4. Ponsse Oyj:n vuosikertomus vuodelle 2008 saatavilla englanniksi

- 1.4. Jerry Wannberg on nimitetty Ponsse AB:n uudeksi toimitusjohtajaksi
- 6.4. Yhtiökokouskutsu
- 21.4. Ponsse Oyj:n osavuosikatsaus 1.1.-31.3.2009
- 24.4. Ponsse Oyj:n hallituksen jäsen ehdokkaat
- 28.4. Ponsse Oyj:n varsinaisen yhtiökokouksen päätöksiä
- 5.5. Muutoksia Ponsse Oyj:n operatiivisessa johdossa sekä henkilöstössä

- 12.6. Ponsse Oyj varautuu jatkamaan toiminnan sopeuttamista
- 26.6. Ponsse Oyj:n yhteistoimintaneuvottelut päätökseen
- 11.8. Ponsse Oyj:n osavuosikatsaus 1.1.-30.6.2009
- 14.8. Petri Härkönen Ponsse Oyj:n talousjohtajaksi
- 27.10. Ponsse Oyj:n osavuosikatsaus 1.1.-30.9.2009

- 16.11. Ponsse Oyj:n osingonmaksu vuodelta 2008
- 18.11. Ponsse Oyj tarkentaa julkisuudessa esille tulleita tulevaisuuden näkymiä
- 20.11. Ponsse Oyj:n taloudellinen tiedottaminen vuonna 2010
- 26.11. Arvopaperimarkkinalain 2 luvun 10 pykälän mukainen ilmoitus omistussuuden muuttamisesta

- 30.11. Ponsse Oyj varautuu jatkamaan toiminnan sopeuttamista
- 14.12. Ponsse Oyj:n yhteistoimintaneuvottelut päätökseen

KATSAUS MARKKINAYMPÄRISTÖÖN

Viime vuosi oli kaikille alan toimijoille poikkeuksellisen haastava. Syksyllä 2008 alkanut kansainvälisen talouden voimakas heikkeneminen ja rahoitusmarkkinoiden epävarmuus laskivat viime vuonna Ponsseen tuotteiden kysyntää kaikilla markkina-alueillamme.

Puuraaka-aineen kysyntä väheni edellisvuotisesta vähäisen teollisuustuotannon ja rakentamisen sekä alkuvuoden suurten puuvarastojen vuoksi. Urakoitsijoilla oli vähän töitä, ja tilauskantamme oli pieni koko katsauskauden ajan. Noin 4000 tavaralajimenetelmään perustuvan metsäkoneen kokonaismarkkinasta pudottiin noin 1400 kumipyöräiseen metsäkoneeseen.

TUOTEKEHITYSRATKAISUT LUOVAT POHJAN KILPAILUKYVYLLE

Olemme yhtiönä ottaneet vaikean tilanteen vastaan haasteena ja mahdollisuutena kehittää toimintojamme. Kuluneena vuonna keskityimme olennaiseen ja panostimme nopeaan reagointiin markkinoiden tarpeisiin. Myönteisintä kuluneella tilikaudella oli vahvistunut kassavirta ja aktiivinen tuotekehitystyö, jonka tulokset otettiin markkinoilla hyvin vastaan. Tuotekehitysorganisaatiomme ja tuotekehitysprojektit organisoitiin uudelleen heti alkuvuodesta. Panostimme tuotekehitysprojekteissa organisaatioiden väliseen yhteistyöhön.

Pystyimme vastaamaan nopeasti markkinoiden muuttuneisiin vaatimuksiin uusilla tuotekehitysratkaisuilla sekä pitämällä yllä huoltopalveluidemme ja myyntimme palvelutarjontaa. Palveluidemme tason ylläpito oli ratkaisu, jonka uskomme tukevan asiakkaidemme luottamusta meihin myös tulevaisuudessa. Sisäiset tehostamistoimet olivat tilanteessa välttämättömiä, mutta halusimme, etteivät sopeutumistoimet vaikuta palvelutasoomme.

Kesäkuussa Ruotsissa järjestetyillä Elmia Wood -messuilla lanseerasimme uusia tuotteita ja vanhojen tuoteperehden parannuksia. Erityisesti 8-pyöräiset harvesterimallit PONSSE Ergo 8w ja harvennusharvesteri PONSSE Fox muodostuivat merkittäväksi osaksi tilauskantaa. 8-pyöräisten harvesterien kysynnän laajuus eri markkinoilla on ollut hyvällä tasolla.

Puuta korjataan nyt yhä haastavammassa maastoissa ja olosuhteissa, mikä vaatii korjuukalustolta monipuolisia ominaisuuksia. Vaikeassa taloustilanteessa yrittäjät pystyivät tehostamaan toimintojaan myös uusimalla koko koneen sijasta pelkän harvesteripään. Uusi yleisharvesteripää PONSSE H6 osoittautui monen yrittäjän kohdalla tuottavaksi ratkaisuksi.

Bioenergiaratkaisujen kysyntä kasvoi katsauskaudella. Energiapuunkorjuun aktiivisuuden myötä myös vaihtokoneiden, kuormainvaakojen ja energiapuukoura PONSSE EH25:n kysyntä vahvistui. Kulunut vuosi on pakottanut niin yrittäjät kuin konevalmistajankin miettimään energiapuun korjuun kannattavuuden tehostamista. Seuraamme metsäenergian

käytön kehittymistä ja uskomme, että ratkaisumme tukevat energiapuun kannattavaa korjuuta.

Aines- ja energiapuun integroitu korjuu ja mielenkiinto menetelmää kohtaan ovat lisääntyneet useilla markkina-alueilla ja suurten puunhankkijoiden keskuudessa. Integroitu korjuu alkaa yleistyä energia- ja pienipuustoisten kohteiden korjuussa, jolloin pienirunkoisen kohteen saanto lisääntyy merkittävästi, puutavaran laatu paranee ja työn tuottavuus nousee. Tämä tarkoittaa joukkokäsittelyyn ja kuormainvaakaan perustuvan menetelmän laajenemista mahdollisesti nuoren metsän kunnostuksesta ja ensiharvennuksesta myöhemmille harvennuksille ja pienirunkoisille uudistushakkuille.

Kuluneen vuoden aikana Ponsseen ratkaisu integroidun korjuun vaatimuksiin osoittautui tehokkaaksi ja yrittäjälle edulliseksi ratkaisuksi. Integroidussa korjuussa PONSSE vakioharvesteripäitä hyödynnetään tehokkaasti yksinkertaisella ratkaisulla: joukkokäsittely tapahtuu karsimaterien ja syöttörullien ohjaustoiminnolla. PONSSE Opti4G -tietojärjestelmään perustuva logiikka ei vaadi yrittäjältä lisäinvestointeja ohjelman päivityskuluja lukuun ottamatta, eikä siitä ole haittaa normaalissa ainespuuhakkuussa. Ponsseen joukkokäsittelyratkaisuilla päästään aina tukkipuun rajalle saakka.

HUOLTOPALVELUT KEHITYSALUEENA

Vuosi 2009 oli markkinatilanteeltaan ja kysynnän muutosten johdosta erittäin haastava myös huoltopalveluliiketoiminnalle. Konemyynnin kysynnän voimakas heikkeneminen ja metsäurakoitsijoiden tulevaisuudennäkymien hämärtyminen heijastuivat myös palveluiden kysyntään. Pitkäaikaiset asiakassuhteet ja palvelukykyinen verkostomme tukivat kuitenkin liiketoiminnan jatkuvuutta. Kokonaisuutena palveluiden liikevaihto jäi edellisvuodesta vain kymmenen prosenttia, mitä on vallitsevassa markkinatilanteessa pidettävä hyvänä saavutuksena. Vuoden viimeisinä kuukausina positiivinen trendi vahvistui ja asiakkaidemme tulevaisuudennäkymät parantuivat. Tämä heijastui myös huoltopalveluiden aktiivisempaan kysyntään.

Huoltosopimusten liikevaihdon osuus kasvoi katsauskaudella useilla markkina-alueilla jopa yli kaksinkertaiseksi, mikä osaltaan tuo vakautta ja jatkuvuutta kumppanuudellemme asiakkaidemme kanssa. Tavoitteemme palveluiden liiketoiminnan osuuden kasvattamisesta eteni oikeaan suuntaan myös vuonna 2009. Tämä johtuu osittain uskonemyynnin kysynnän vaihtelusta, mutta myös useista toimista, joita teimme pal-



Jarmo Vidgrén ja Serflor-yhtiön omistaja Celso Padilha hakkuunäytöksessä Bahialla Posto da Matan lähistöllä Brasiliassa.

veluliiketoiminnan kehityksessä ja uusien tuotteiden lanseerauksessa.

Kehityksen painopisteenä vuonna 2009 oli olemassa olevien asiakkaidemme entistä parempi palvelu. Uskomme, että kykenemme säilyttämään markkina-asemamme jatkossakin tarjoamalla entistä innovatiivisempia palvelukokonaisuuksia ja turvaamalla asiakkaillemme kilpailukyysisemmän liiketoiminnan. Hyvä ja luotettava palvelukokonaisuus tukee merkittävästi myyntityötämme asiakkaan seuraavan konehankinnan yhteydessä.

TAVARALAJIMENETELMÄN KASVU HIDASTUI

Vaikeassa markkinatilanteessa myös ympäristöystävällisten tavaralajimenetelmän (CTL, cut-to-length) metsäkoneiden aiemmin ennustettu kysynnän kasvu hidastui. Joillakin markkinoilla olemme helpottaneet yrittäjien siirtymistä uuteen menetelmään pihtipankkoratkaisuilla. Konevalmistajana Ponsse erikoistuu tavaralajimenetelmän metsäkoneiden valmistukseen. Koulutamme myös jatkuvasti uusia alan osajia niin asiakas- kuin kuljettajakoulutuksena oman henkilökuntamme lisäksi.

TAANTUMAN JÄLKEEN ENTISTÄ VAHVEMPINA

Vuonna 2009 toteutettu toiminnan tehostaminen yhdessä konsernin aktiivisten myynti- ja tuotekehitysosanostusten kanssa luovat hyvän pohjan tulevaisuudelle. Olemme niin yhtiönä kuin tuotteidemme osalta taantuman jälkeisillä markkinoilla entistä vahvempina. Lopullisen tilanteen kuitenkin sanelee markkinoiden kysyntä.

Ponsella on hyvä yhteishenki. Ajat ovat tiukat, mutta olemme pärjänneet hyvällä yhteistyöllä ja olemalla aktiivisia toimijoita heikentyneestä markkinatilanteesta huolimatta. Meillä on erinomaiset tuotekehitys-, tuotanto- ja henkilöstöresurssit. Tavoitteemme ja toimintastrategiamme ovat selkeitä.

Vuonna 2010 juhlimme 40. juhlavuottamme. Kulunut toimintavuosi ja juhlavuotemme on monin eri tavoin tarkoittanut entistä vahvempaa paluuta yhtiön alkuaikojen arvomaailmaan. Yhtiö toimii ja tulee toimimaan perusarvojaan kunnioittaen puunkorjuualan toimijoiden rehellisenä kumppanina.

Jarmo Vidgrén
Myynti- ja markkinointijohtaja



POHJOIS-EUROOPPA Uusi 8-pyöräinen PONSSE Fox, joka soveltuu erinomaisesti harvennuksien, pehmeiden maiden ja päätehakkuukohteiden yleiskoneeksi, tulee jatkossa kilpailemaan Suomen eniten myydyin harvesterin tittelistä.

PONSSE FOX HARVENNUSSAVOTALLA LOUNAIS-SUOMESSA

ALUEKATSAUKSET



POHJOIS-EUROOPPA

Pohjois-Euroopassa pudottiin vuonna 2009 konemyyntiluvuissa pohjalukemiin pitkään jatkuneen markkinoiden kasvun jälkeen. Suomessa metsäteollisuusmarkkinat ovat parhaillaan voimakkaassa murroksessa. Tehtaita on lakkautettu ja seisotettu, ja Venäjän puutullit ovat vaikeuttaneet varsinkin Itä-Suomen sellutehtaiden toimintaa. Suomessa hakkuumäärät romahtivat vuonna 2009, ja yrittäjien koneet olivat poissa hakkuista jopa useita kuukausia. Koneiden myyntimäärät putosivat heikon suhdanteen vuoksi, ja myynnin vuosimuutos oli Ponssen toiminta-alueista jyrkin juuri Suomessa: koko markkina tippui neljännekseen vuonna 2009. Energiapuun korjuu pelasti monen yrittäjän työllisyyden, ja energiapuun korjuumäärät kasvoivat pitkin vuotta. Konemyynti painottui varsinkin loppuvuodesta käytettyihin koneisiin, mutta myös uskonkauppa lähti jo vuoden lopulla piristymään – osin juuri uusien tuotteiden ansiosta. Ponsse oli 2009 Suomessa selkeä markkinajohdaja noin 40 % markkinaosuudella.

Ruotsin kokonaismarkkinat tippuivat muita markkinoita vähemmän vuonna 2009, mutta markkina oli ongelmallinen valuuttakurssien vuoksi. Vuosittainen puunkorjuumäärä pysyi lähes normaalilla tasollaan 81 miljoonassa kuutiometrissä, mutta harvennuksen osuus nousi verrattuna päätehakkuuseen. Myös kasvava kiinnostus bioenergiaan piti volyymin ylhäällä. Tästä huolimatta metsäkonemyynnin kokonaismarkkina päättyi noin puoleen kahdesta viime vuodesta. Ponsse säilytti asemansa, ja markkinaosuus säilyi samalla tasolla kuin vuonna 2008. Vuonna 1994 perustetun Ruotsin tytäryhtiön Ponsse AB:n toimitusjohtaja vaihtui kesällä, kun Jerry Wannberg siirtyi markkinan vetovastuuseen Benny Sondellin jäädessä eläkkeelle.

Vuosi oli haastava myös Tanskassa ja Norjassa. Tanskassa markkina hävisi lähes täysin vuonna 2009, mutta Ponsse oli yksi harvoista yhtiöistä, jotka toimittivat maahan muutamia koneita. Niin ikään Norjassa vuosittaiset hakkuut jäivät vuonna 2009 alhaisemmalle tasolle kuin edellisvuonna. Hakkuiden vähäisyys ja yleisen tilanteen epävarmuus pienensivät asiakkaiden halukkuutta investoida uusiin koneisiin.

Baltian maiden puunkorjuumarkkinat olivat vuonna 2009 erittäin hiljaiset. Vuoden aikana Konekesko tehosti ja sopeutti toimintojaan niin Virossa, Latviassa kuin Liettuassakin. Ponssen yhteistyö alueen jälleenmyyjän Konekeskon kanssa on kuitenkin jatkunut tiiviinä, ja Ponssen 2009 uutuustuotteita esittelevä Ketunlenkki-kiertue kiersi myös Virossa ja Latviassa.

PONSSE TUOTTEET ALUEELLA Kasvava kiinnostus ja tarve harvennuksiin niin Suomessa, Ruotsissa kuin Tanskassakin on muokannut kysyntää yhä enemmän erikoistuviin koneratkaisuihin. Harvennushakkuiden lisääntyminen aiheuttaa kasvavaa kysyntää yleiskonekoluokkaan. Uusi PONSSE H6 -harvesteripää on jo lyhyessä ajassa saanut osakseen huikeaa suosiota. Harvesteripää sopii loistavasti alueen olosuhteisiin, kun vaaditaan tehokasta yleisharvesteripäätä. Lisääntyvä kiinnostus bio-

energiaa kohtaan on luonut uuden tarpeen myös siihen erikoistuville tuotteille. Energiahakkuihin myytiin vuoden aikana ennätysmäärä giljotiinikatkaisulla varustettua PONSSE EH25 -energiahakkuupäätä. Myös Ponssen harvesteripäiden uusi ohjelmalogiikkaan perustuva joukkokäsittelyratkaisu todettiin tuottavaksi ratkaisuksi energia- ja pienipuustoisten kohteiden korjuussa. Ympäristöasiat, kuten pehmeän maaperän tuomat haasteet ovat myös vaikuttaneet tuotteiden kehitykseen.

PONSSE Ergo ja PONSSE Beaver -harvesterit olivat 2009 rekisteröintitilaston mukaan myydyimmät harvesterit Suomessa. Uusi 8-pyöräinen PONSSE Fox, joka soveltuu erinomaisesti harvennuksien, pehmeiden maiden ja päätehakkuukohteiden yleiskoneeksi, tulee jatkossa kilpailemaan Suomen eniten myydyin harvesterin tittelistä. Kuormatratkatoripuolella PONSSE Buffalo oli kysytyin koneemme, mutta jatkossa PONSSE Wisent- ja PONSSE Elk -kuormatratkatorit saattavat ohittaa Buffalon juuri pienemmän kokonsa ansiosta.

KATSAUS HUOLTOPUOLELLE Pohjois-Euroopan huoltopalvelumarkkinat pysyivät vakaana ja varaosamyynni säilyi edellisvuosien tasolla. Asiakaspalvelun joustavuuden ylläpitäminen ja sen kehittäminen on nähty yhtenä avainasioista. Pitäksemme huolta siitä, että asiakkaamme voivat kehittää liiketoimintaansa edelleen, Ponsse keskittyi jatkamaan palveluverkoston kehittämistä ja varaosien logistiikkaa vuoden 2009 vaikeista ajoista huolimatta. Verkostoa kehitettiin sekä maantieteellisesti että tuotekoulutuksella. Ponsse AS aloitti toimintansa uusissa tiloissa vuoden 2009 alussa. Uusien tilojen ansiosta pystymme tarjoamaan parempaa palvelua kaikille norjalaisille asiakkaillemme. Myös Kouvossa avattiin uudet toimitilat vuoden 2009 alussa.

MENESTYSTÄ MESSUILLA Ponsse on jatkanut tuotelinjansa kehittämistä asiakkaiden tarpeiden mukaisesti. Tuoteuutuudet lanseerattiin Elmia Wood -messuilla Ruotsissa Jönköpingissä kesäkuussa 2009. Messuilla vieraili viikon aikana yli 53 000 kävijää kaikkialta maailmasta, ja Ponssen osasto oli yksi suosituimmista.

Esittelimme uusia tuotteita myös Ketunlenkki-kiertueella syksyllä eri puolilla Pohjois-Eurooppaa. Parin kuukauden kiertue kiersi Suomessa yhdeksällä eri paikkakunnalla. Asiakkailla oli mahdollisuus tutustua koneisiin metsässä ja päästä halutessa myös koeajamaan niitä. Ajatus oli tuoda tuotteet lähelle asiakkaita siihen ympäristöön, jossa he toimivat jokapäiväisessä työssään. Kiertue eteni syksyn mittaan myös Baltiaan, Ruotsiin ja Norjaan. Uutuustuotteet PONSSE Ergo 8w, PONSSE Fox, PONSSE Buffalo ADS ja PONSSE H6 saivat erinomaista palautetta asiakkailta. Kiertue oli ilman muuta menestys ja uusien tuotteiden myynti saatiin alueella hyvin käyntiin.

Keräsimme vuoden aikana runsaasti asiakaspalautetta niin tapahtumien yhteydessä kuin asiakastytyväisyyskyselyllä Suomessa. Keväällä 2010 toteutamme asiakastytyväisyyskyselyitä myös muilla markkina-alueillamme. Toiminnan lähtökohdaksi on läpi Ponssen historian ollut asiakkaan kuunteleminen.



KESKI- JA ETELÄ-EUROOPPA

Keski- ja Etelä-Eurooppa on yksi Ponsseen tärkeimmistä markkina-alueista. Alueen merkittävimmät metsäkonemarkkinat ovat Saksa, Ranska ja Iso-Britannia, joissa Ponssellalla on nykyään vahva, vakiintunut asema ja korkea asiakasuskollisuus. Viime vuosina markkina-asemamme ja kannattavuutemme on kehittynyt suotuisasti etenkin Ranskassa. Vuonna 2009 hintakilpailu oli edellisten vuosien tapaan erityisen rajua Itä- ja Etelä-Euroopassa.

Olemme toimineet alueella aktiivisesti jo 1990-luvun alkupuolelta, ensin jälleenmyyjien ja sittemmin myös omien tytäryhtiöiden, Ponsse SAS:n (perustettu Ranskassa 1995) ja Ponsse UK:n (perustettu Skotlannissa 1996) kautta. Alueen jälleenmyyjistämme pitkäaikaisin on Saksassa toimiva, viime vuonna 75-vuotisjuhliansa viettänyt Wahlers Forsttechnik GmbH. Wahlersin kanssa olemme tehneet menestyksellistä yhteistyötä jo vuodesta 1993.

Aiempien vuosien tapaan myös vuonna 2009 PONSSE Ergo-harvesteri ja PONSSE Buffalo-kuormatraktori olivat myydyimmät tuotteemme, mutta alueella tehtiin kauppooja myös kaikista muista konemalleista. Ponsseen laaja konemallisto onkin tarpeen, sillä Keski- ja Etelä-Eurooppa muodostavat hyvin monimuotoisen markkina-alueen, jossa niin puulajit, korjuuolosuhteet kuin työskentelytavatkin vaihtelevat paljon eri maiden ja alueiden välillä. Koneellisen puunkorjuun siirtyessä myös yhä jyrkemmille rinteille Ponsse toi markkinoille 8-pyöräisen PONSSE Ergo 8w-harvesterin, joka sai markkinalla erittäin hyvän vastaanoton. Koneellinen puunkorjuu koskee kasvavien harvennus- ja energiapuuhakkuiden lisäksi myös keskikooltaan entistä isompia runkoja, eli korjuukalustoa tarvitaan yhä moninaisempiin hakkuukohteisiin. Suuren puun haasteseen vastaa hyvin suurin harvesterimme PONSSE Bear. Myös Ponsseen energiapuun korjuuseen kehittämät tuotteet kasvattavat potentiaalista asiakaskuntaamme.

Poikkeuksellisen huonon yleisen taloustilanteen hiljentämät markkinat pysyivät erittäin haastavina koko vuoden 2009, ja konemyynti laski kaikilla markkinoilla merkittävästi, vaikkakin loppuvuodesta oli havaittavissa pientä piristymistä. Laskevat korjuutaksat yhdessä koneiden alhaisen käyttöasteen kanssa heikensivät asiakkaiden toiminnan kannattavuutta ja investointimahdollisuuksia, ja epävarmassa tilanteessa investointeja siirrettiin. Huoltopalveluiden myynti sen sijaan pysyi edellisvuoden tasolla ja jopa ylitti sen esimerkiksi Isossa-Britanniassa ja Ranskassa. Myös Etelä-Ranskaan tammikuussa 2009 iskenyt Klaus-myrsky vaikutti suotuisasti etenkin huoltopalveluiden myyntiin. Ponsseen nopea toiminta ja resurssien siirto myrskytuhoalueelle mahdollistivat hyvän palvelun niin vanhoille kuin uusillekin asiakkaille. Kasvava ja ikääntyvä konekanta tarjoaa hyvät mahdollisuudet kehittää huoltotoimintoa ja myös tulevaisuudessa.

Konemyynnin laskuun reagoitiin nopeasti sopeuttamalla

kustannustasoa sekä virtaviivaistamalla organisaatioita ja toimintatapoja. Tytäryhtiömme keskittyivät myynnin lisäksi kasvavien turvaamiseen ja kustannustehokkuuteen. Kaikkien jakeluverkostomme yhtiöiden operatiivinen tulos heikkeni, mutta ankaran kustannuskurin takia Ponsse SAS säilytti kannattavuutensa varsin tyydyttävällä tasolla. Ponsse SAS onnistui myös kasvattamaan markkinaosuuttaan laskevilla markkinoilla, eikä myynnin lasku ollut yhtä dramaattista kuin muissa maissa. Ponsse UK kärsi hiljentyneiden markkinoiden lisäksi epäedullisesta punnan vaihtokurssista.

Vaikeasta markkinatilanteesta huolimatta Ponsseen jakeluverkosto järjesti aktiivisesti työnäytöksiä ja osallistui erilaisiin messutapahtumiin, kuten mm. Ligna Hannover 2009 Saksassa, Gêmes Forestières de Massif Central Ranskassa, 20. Internationale Forstmesse Luzern Sveitsissä sekä Asturforesta 2009 Espanjassa. Lisäksi Saksan jälleenmyyjämme Wahlers Forsttechnik GmbH järjesti alueen asiakkaille yrityksen 75-vuotisjuhlat.



VENÄJÄ JA VALKO-VENÄJÄ

Vuosi 2009 oli Venäjällä ja Valko-Venäjällä vaativa lähes jokaisella talouden ja liiketoiminnan sektorilla. Metsäala ei tehnyt poikkeusta. Useimpien puutuotteiden tuotantovolyymit sekä puunkorjuumäärät jatkoivat laskuaan. Puutuotteiden heikentynyt kysyntä, puunkorjuuyritysten alhainen kannattavuus yhdessä rahoitusvaikeuksien kanssa loivat hyvin haastavan tilanteen mille tahansa puunkorjuu- tai tuotantoyhtiölle markkina-alueella.

Kesästä lähtien metsäalalla samoin kuin koko Venäjän taloudessa on ilmennyt positiivista kehitystä. Tämän seurauksena myös metsäkoneiden myynti on alkanut toipua. Erityisen positiivista on ollut Ponsseen kehitys Venäjän Kaukoidän alueella, jossa Ponsse-jälleenmyyjä Dormashimport yhteistyössä OOO Ponsseen kanssa on kasvattanut myyntivolyymejä edellisistä vuosista ja kehittänyt systemaattisesti jälleenmyyntitoimintaa. Viime aikoina tapahtuneet muutokset mm. puun vientitulleissa, sekä kiinalaisten ja japanilaisten puunkäyttäjien aktiivisuus ovat muuttaneet markkinoiden painopistettä myös Siperian ja Kaukoidän alueille perinteisten puunkorjuualueiden ohella. Kuluneen vuoden aikana toimintamme vakiintui myös uudella alueella Valko-Venäjällä. Pidämme tärkeänä, että pystymme vastaamaan yhä paremmin paikallisten asiakkaiden tarpeisiin.

Ponsselle vuosi 2009 oli monin tavoin kehityksen aikaa. Panostimme paljon huoltopalveluidemme ja varaosatoimenpiteidemme kehittämiseen edelleen, esimerkiksi vahvistamalla työntekijöidemme ammattitaitoa. Tulokset ovat nähtävissä paremman asiakastarpeisiin reagoinnin muodossa. Erityisen tärkeitä ovat olleet parannukset varaosien saatavuudessa sekä logistisissa ratkaisuissa. Yksi strategisista tavoitteistamme myös tulevaisuudessa on taata hyvä varaosien saatavuus mah-



KESKI- JA ETELÄ-EUROOPPA Ponsseen laaja konemallisto on tarpeen, sillä Keski- ja Etelä-Eurooppa muodostavat hyvin monimuotoisen markkina-alueen, jossa niin puulajit, korjuuolosuhteet kuin työskentelytavatkin vaihtelevat paljon eri maiden ja alueiden välillä.

PONSSE BUFFALO SKOTLANNISSA



AASIA-PACIFIC JA AFRIKKA Korkealaatuinen koneenkuljettajakoulutus sekä osaavat puunkorjuupäälliköt ja -ohjaajat ovat avainroolissa tässä menestyksessä yhteistyössä.

PONSSE BUFFALO -KUORMATRAKTORIT KIINASSA

dollisimman lähellä asiakkaitamme – sijainnista riippumatta. Paikalliset kumppanimme ovat jatkaneet omien toimintojensa kehittämistä jälleenmyynnissä, ja monella alueella on kasvatettu näitä aktiviteetteja. Eräs viimeisimmistä esimerkeistä on jälleenmyyjämme Zeppelinin Russlannin keuhkokuutiolla 2010 avattava uusi huoltokeskus Tomskin alueelle Itä-Siperiaan. Ammattitaitoisten Ponsse-asiakkaiden ja kouluttajien määrä kasvaa edelleen, mikä tulee tulevina vuosina olemaan yksi menestystekijämme.

Ponsse myydyimmät tuotteet Venäjällä vuonna 2009, kuten edeltävinäkin vuosina, olivat PONSSE Ergo -harvesteri ja kahdeksanpyöräinen PONSSE Buffalo -kuormatraktori. Nämä koneet tulevat todennäköisesti olemaan myynnin kannalta ensisijaisia tuotteitamme myös tulevina vuosina, kiitos niiden yleisten tuoteominaisuuksien ja korkean tuottavuuden paikallisissa metsäolosuhteissa. Uusimmista PONSSE koneista uusi PONSSE Ergo 8w -harvesteri tulee epäilemättä saavuttamaan oman paikkansa puunkorjuussa Venäjällä tulevina vuosina.

Vuoden 2009 loppuun mennessä Ponsse yhteistyökumppaneineen on aloittanut toiminnan yhteensä 14 metsäalan opiston, yliopiston ja koulun kanssa Venäjällä ja Valko-Venäjällä. Jokaisessa koulutuskeskuksessa on PONSSE simulaattori ja tarvittavat koulutusvarusteet ja -materiaalit nykyaikaiseen ja tehokkaaseen kuljettajakoulutukseen. Osa koulutuskumppaneitamme on myös hankkinut meiltä metsäkoneita, ja siten käytännön koulutus metsässä on toteutunut. Jälleenmyyjistämme erityisesti OOO Lespromservis on kehittänyt metsäosaajien koulutusta hyvällä menestyksellä yhteistyössä paikallisten metsäoppilaitosten kanssa. Pidämme koulutusyhteistyötä hyvin tärkeänä ja tulemme jatkossakin kehittämään toimintojamme tällä saralla.

Vuoden aikana Ponsse yhteistyökumppaneineen osallistui aktiivisesti metsäalan messuille ja seminaareihin. Kaikki kumppanimme osallistuivat paikallisesti omien alueidensa tapahtumiin, ja OOO Ponsse oli mukana tärkeimmillä messuilla yhdessä jälleenmyyjien ja sopimushuoltajien kanssa. Suurimman huomion panostimme näyttelyihin ja läsnäoloon alueilla, joista löytyy myös suurin kasvupotentiaali.

Ponsse on järjestelmällisesti kehittänyt tärkeimpiä toimintojaan, mikä takaa menestyksemme Venäjän ja Valko-Venäjän markkinoilla jatkossakin. Panostamalla tärkeimpiin menestystekijöihin, tavoite olla toimialan halutuin kumppani ja viime aikoina aktivoitunut metsäsektori luovat hyvät lähtökohdat tuleville vuosille.



AASIA-PACIFIC JA AFRIKKA

Vain muutamia vuosia sitten Ponsse päätti jättää vanhaa globaalia laajentumistaan valitulla markkina-alueella Aasia-Pacific ja Afrikka-alueella. Strategisesti Ponsse on keskittynyt viiteen maahan Kaakkois- ja Itä-Aasiassa, Oseaniassa ja Etelä-Afrikassa.

Vuoden 2006 lopulla Ponsse allekirjoitti jälleenmyyntisopimuksen eteläafrikkalaisen Babcock Equipmentin kanssa palvellakseen asiakkaita, jotka korjaavat nopeakasvuista

eukalyptusta ja mäntyä. Alueelle myydyt tuotteet vaihtelevat PONSSE Elephant -kuormatraktorista keskikokoisiin kaivinkoneisiin asennettaviin, eukalyptusta kuoriviin harvesteripäihin. Vuonna 2009 hakkuumäärät Etelä-Afrikassa pienenevät jopa 40 %. Babcockin omistautunut tuki on varmistanut, että Ponsse-asiakkaat ovat menestyneet mahdollisimman hyvin haastavalla korjuukaudesta.

Vuonna 2007 Ponsse perusti oman tytäryhtiön Kiinaan avustukseen globaaleja paperi-, pakkaus- ja metsäyhtiöitä rakentamaan puunkorjuu- ja kuljetusorganisaation, jonka toimintakapasiteetti on kolme miljoonaa kuutiometriä eukalyptusta vuosittain. Korkealaatuinen koneenkuljettajakoulutus sekä osaavat puunkorjuupäälliköt ja -ohjaajat ovat avainroolissa tässä menestyksessä yhteistyössä. PONSSE Ergo -harvesteri ja PONSSE Buffalo -kuormatraktori ovat osoittautuneet tuotetuiksi työhuhdiksi.

Vuodesta 2008 lähtien Ponsse on ollut aktiivisesti mukana Japanin markkinoilla yhdessä jälleenmyyjämme Shingu Shokon kanssa. Ponsse tarjoaa optimoituja ratkaisuja lehtikuusen, setripuun ja syressin korjuuseen tienvarsilta sekä tuotteita lisääntyneelle maan omalle puunkorjuutarpeelle. Kesäkuussa 2009 Shingu Shoko vieraili Ponsse messualueella Elmia Wood -messuilla Ruotsissa ja samalla Ponsse-alueella Vieremällä. Japanilaiset asiakkaat pitävät yhä luotettavaa PONSSE H60e -harvesteripäätä parhaana pieniin kaivinkoneisiin. PONSSE EH25 -energiakouran ja PONSSE C4 -nosturin asennusmahdollisuus pieniin kaivinkoneisiin herätti paljon mielenkiintoa Shimabaran messuilla lokakuussa.

Australian ja Indonesian markkinat ovat myös potentiaaliset puunkorjuumarkkinat Aasia-Pacific-alueella. Ponsse on valmistellut mahdollista toimintaa myös Australiassa ja Indonesiassa. PONSSE Buffalo ja PONSSE Elephant -kuormatraktorit sopivat hyvin useimpien tämän alueen maiden tarpeisiin. Osa Ponsse-alueen paikallisorganisaatiota tulee tukemaan myös Ponsse-toimintoja Kaakkois-Aasiassa.



LATINALAINEN AMERIikka

Vuonna 2005 perustettu Etelä-Amerikan tytäryhtiö, Ponsse Latin America Ltda, vahvisti vuonna 2009 edelleen asemaansa Etelä-Amerikan päämarkkinoilla ja päätuoteryhmissä – sekä alueen neljässä tärkeimmässä puunkorjuumaassa, Brasiliassa, Chilessä, Uruguayssa ja Argentiinassa. Kuluneena vuonna 2009 Ponsse oli edelleen yksi kumipyöräisten harvesterien ja kuormatraktoreiden päätoimittajista Latinalaisessa Amerikassa.

Vuoden 2009 alussa markkinaa vaivasi edellisvuonna alkaneen maailmanlaajuisen taloustaantumisen aiheuttama pessimismi. Avainmarkkinat kuten Eurooppa, USA ja Aasia vähensivät dramaattisesti puun ja puunjalostustuotteiden ostovolyymejä. Tämän seurauksena pääasiakkaat siirsivät kaluston uudistamiseen liittyviä investointejaan ja uusia projektejaan.

Ensimmäisen vuosineljänneksen jälkeen erityisesti sellumarkkinat alkoivat osoittaa toipumista. Sellun markkinoita stimuloi pääasiassa Kiina. Varastotasojen nostettiin jälleen

pikku hiljaa ja sellun markkinahinta kasvoi verrattain nopeasti 450 US dollarista vuoden lopun 750 US dollariin tonnilta. Seurauksena Latinalaisen Amerikan suurimmat sellutehtaat – pääasiassa Brasiliassa – jatkoivat kaluston uudistamiseen liittyviä investointejaan ja myös kasvattivat hakkuitaan.

Heikosta markkinatilanteesta huolimatta Ponsse säilytti paikkansa selkeänä markkinajohtajana Uruguayssa. PONSSE Ergo -harvesteri ja PONSSE BuffaloKing -kuormatraktori ovat tällä hetkellä päätuotteet Uruguayn markkinoilla.

Brasilian markkinoilla Ponsse lanseerasi uuden kuorivan PONSSE H7euca -harvesteripään eukalyptuksen korjuuseen. Tämän seurauksena uudet, strategisesti tärkeät asiakkaat kuten Suzano Mill ja Fibria tulivat mukaan Ponsse asiakasportfolioon. PONSSE Ergo -harvesteri H7euca-harvesteripäällä sekä PONSSE BuffaloKing ja PONSSE Elephant -kuormatraktorit ovat Ponsse päätuotteet Brasilian markkinoilla. Tuotteet on otettu vastaan markkinoilla hyvin, ja asiakkaat ovat olleet niiden toimintaan hyvin tyytyväisiä.

Vuonna 2009 Ponsse laajensi markkinoitaan myös Argentiinaan ja aloitti suoramyynnin Chilessä. Myimme ensimmäiset koneet vanhalle asiakkaallemme Araucolle, joka toimii sekä Argentiinassa että Chilessä.

Huoltopalveluissa jatkoimme keskittymistä asiakaskohtaisiin ratkaisuihin. Muun muassa räätälöityjen huoltopalvelusopimusten avulla varmistetaan tuotteiden korkea tuottavuus ja alhaiset käyttökustannukset.

Vuonna 2009 Ponsse toiminta eteni oikeaan suuntaan ja kannattavuutemme parani – kiitos markkinoiden parhaiden tuotteiden ja tehtaalta saadun tuen. Haasteemme seuraaville vuosille on sama kuin aiemminkin: tavoitteenamme on olla läsnä ja lähellä asiakkaitamme, tarjota heille parhaita ratkaisuja niin tuotteissa kuin palveluissa sekä saavuttaa yhä lisää markkinaosuutta tela-alustaisilta koneilta.



POHJOIS-AMERIKA

Ponsse North America Inc. on toiminut virallisesti Pohjois-Amerikassa nyt 15 vuoden ajan, vuodesta 1995. Ensimmäinen Ponsse-asiakas oli St. John Forest Products Michiganin Powersista. St. John Forest Products osti ensimmäisen PONSSE koneen, HS15-harvesterin ("Vanhan Sallyn") tammikuussa 1991. Tuo konekauppa käynnisti uuden ajanjakson mantereen puunkorjuussa. Tuon ajankohdan tärkeät kumppanimme, kuten Dennis Brown Wisconsinista, mahdollistivat ensimmäiset menestyksekkäät askeleet Suurten järvien alueella.

Kanadassa Ponsse aloitti virallisesti toimintansa, kun yhteistyösopimus new brunswickilaisen Alpa Equipmentin kanssa solmittiin helmikuussa 2000. Tänä päivänä Ponsse tarjoaa jälleenmyyjänsä avustuksella myynti-, huolto- ja varaosapalveluita myös Quebecissa (Hydromec Inc.), Ontariossa (Ready

Quip Sales and Service Ltd.) ja Brittiläisessä Kolumbiassa (Woodland Equipment Inc). Mainen osavaltiossa USA:ssa yhteistyökumppanimme on Chadwick Baross, Inc. Pohjois-Amerikassa kasvaa noin 12 % koko maailman metsävaroista, joten Ponsse tulee tulevaisuudessakin panostamaan tähän tärkeään markkina-alueeseen.

Tänään Ponsse North America Inc:lla on yli 600 asiakasta, jotka korjaavat päivittäin puuta Pohjois-Amerikassa. Yhteistyön toimivuudesta kertoo hyvin se, että kymmenen ensimmäistä asiakastamme noilta alkuvuosilta ovat edelleen aktiivisissa asiakkuus- ja kumppanuussuhteissa Ponsse kanssa. Olemme erittäin ylpeitä näistä pitkistä kumppanuussuhteista. Meillä on ollut etuoikeus näiden 15 vuoden aikana kasvaa ja kehittyä yhdessä monien merkittävien metsäkoneyrittäjien ja liikekumppaneidemme kanssa. Yhteistyö asiakkaidemme ja tuotekehitysosastomme välillä on auttanut meitä kehittämään metsäkoneitamme täyttämään yhä paremmin asiakkaiden tarpeet, ja siten auttanut Ponssea kasvamaan ja kehittymään Pohjois-Amerikassa.

Vuosi 2009 oli hyvin vaikea vuosi kaikille alan toimijoille. Ponsselle se tarkoitti tiukempaa kustannushallintaa, paluuta perusasioihin, yhä tiiviimpää yhteistyötä asiakkaiden kanssa sekä keskittymistä vain siihen, mikä on tärkeää ydinliiketoiminnallemme Pohjois-Amerikassa. Olemme osoittaneet, että Ponsse pysyy tuotteidensa ja asiakkaidensa takana niin hyvinä kuin huonoinakin aikoina. Markkinatilanne ja globaali taantuma ovat koskettaneet meitä yhtä lailla kuin asiakkaitammekin. Ponsse vastaus tilanteeseen on ollut huoltopalveluidemme, varaosiemme ja tuotetukemme jatkuva kehittäminen ja tehostaminen. Vuoden 2009 lopussa käynnistimme rekrytoinnit saadaksemme lisää henkilökuntaa huolto-organisaatioomme. Haluamme huoltopalveluidemme sekä tuotetukemme olevan vahvoja myös tulevaisuudessa. Haluamme olla toimialamme halutuin kumppani myös Pohjois-Amerikassa.

Vuosi 2010 tulee olemaan Ponsse Oyj:n 40-vuotisjuhlavuosi. Olemme innoissamme siitä, että saamme olla osa Ponsse tiimiä ja perhettä tänä tärkeänä merkivuotena. Mielenkiinnolla odotamme myös uutuustuotteiden, kuten kahdeksanpyöräisten PONSSE Ergo ja Fox -harvesterien vastaanottoa markkinoilla. Ensimmäiset koneet on jo myyty sekä Yhdysvaltoihin että Kanadaan. Maailmalta saatu palaute molemmista kahdeksanpyöräisistä harvestereista on ollut erittäin hyvää. Muista tuotteistamme PONSSE Ergo joko H7- tai H6-harvesteripäällä on jo saanut erittäin hyvän vastaanoton asiakkailtamme. Kuormatraktoriapuolella PONSSE Buffalo on ollut jo pitkään volyymituote Pohjois-Amerikassa ja varsinkin Yhdysvalloissa, kuitenkin unohtamatta suosittua PONSSE Elk -kuormatraktoria. Kanadassa taas isommat kuormatraktorit ovat valttia ja siksi PONSSE BuffaloKing ja PONSSE Elephant ovat edustaneet myydyintä kokoluokkaa.



POHJOIS-AMERIKA Yhteistyön toimivuudesta kertoo hyvin se, että kymmenen ensimmäistä asiakastamme noilta alkuvuosilta ovat edelleen aktiivisissa asiakkuus- ja kumppanuussuhteissa Ponsse kanssa. Olemme erittäin ylpeitä näistä pitkistä kumppanuussuhteista.

HUOLTOASENTAJA JOHN HOLMES, PONSSE NORTH AMERICA INC ASIAKASKÄYNNILLÄ RANDY MCKEEN LUONA

TUOTEVALIKOIMA

Ponssen tavoite on olla halutuin yhteistyökumppani alallaan. Toimintaamme ohjaa aito kiinnostus asiakasta ja tämän toimintaa kohtaan. Asiakkaan tarpeet ja toiminnan luonne ovat lähtökohtana myös tuotteidemme suunnittelussa ja palvelutarjonnassamme. Jokainen uusi konemalli suunnitellaan todellisen asiakastarpeen mukaisesti, ja jokainen kone valmistetaan yksilöllisesti tilauksen mukaan.

HARVESTERIT

PONSSE harvesterit on suunniteltu tehokkaaseen tavaralajinemetelmän puunkorjuuseen erilaisissa olosuhteissa, kaikkialla maailmassa. Asiakaslähtöisen tuotekehityksen ansiosta Ponsse tarjoaa parhaan tuottavuuden, taloudellisuuden ja ergonomian kaikkiin harvesterikokoluokkiin. Tehokas dieselmootori sekä hydraulijärjestelmä optimoivat koneen tuottavuuden, toiminnan ja polttoainetalouden. PONSSE harvestereiden tilava ja ergonominen ohjaamo takaa kuljettajan työskentelymukavuuden olosuhteista riippumatta – kuljettaja jaksaa työskennellä tehokkaasti pitkänkin vuoron.

Vuonna 2009 Ponsse esitteli kaksi uutta 8-pyöräistä harvesterimallia, PONSSE Fox ja PONSSE Ergo 8w. PONSSE Fox on vastaus asiakkaiden toiveeseen pehmeille ja muutoin haastaville maastoille soveltuvasta harvennusharvesterista. Erityisen haastaviin olosuhteisiin suunnitellun PONSSE Ergo 8w -harvesterin vakautta ja etenemiskykyä tarvitaan erityisesti rinnetoilla, syvässä lumessa ja pehmeissä maastoissa.

KUORMATRAKTORIT

PONSSE kuormatraktorivalikoima kattaa kaikki kokoluokat ammattimaiseen puunkorjuuseen. Kattava mallisto on varustettu kokoluokkansa tehokkaimmilla ja taloudellisimmilla dieselmootoreilla sekä suorituskykyisellä hydraulikalla. Kuormatraktorit toimitetaan joko 6- tai 8-pyöräisinä. Tehokkaat kuormaimet ja tarkka PONSSE OptiControl -koneenohjausjärjestelmä takaavat koneiden tuottavuuden, ja markkinoiden tilavin ja ergonomisin ohjaamo auttaa kuljettajaa pysymään virkeänä koko työvuoron ajan. Vuoden 2009 uutuuksina Ponsse julkaisi mm. uudet K90+, K100+ sekä K90Dual+ -kuormaimet, levenevän VLA-kuormatilan energiapuun kuljetukseen sekä aktiivivaimennuksella varustetun PONSSE Buffalo ADS -kuormatraktorin.

HARVESTERIPÄÄT

Ponssen laaja ja edistysellinen harvesteripäämallisto täydentää harvesterimalliston joustavuutta erilaisissa käyttötarpeissa.

PONSSE harvesteripäät ovat tunnettuja kestävydestään, tehokkuudestaan ja mittatarkkuudestaan. Hyvä geometria ja säädettävyys paitsi tekevät harvesteripäistä tuottavia, myös säästävät puuraaka-ainetta vaurioilta. Vuonna 2009 Ponsse toi markkinoille PONSSE H6 -harvesteripään, joka on kokonsa, tehokkuutensa ja geometriansa ansiosta nopeasti saavuttanut suuren suosion yleiskäyttöisenä harvesteripäänä. Se soveltuu erinomaisesti niin harvennus- kuin uudistushakkuuseen. Myös kaikkiin PONSSE harvesteripäihin saatavan uuden joukkokäsittelylogiikan on todettu olevan tehokkaimmillaan juuri PONSSE H6 -harvesteripäällä työskennellessä. Joukkokäsittelymahdollisuus tehostaa puunkorjuuta, ja yhdistettäessä ainespuun korjuuseen myös energiapuun korjuu kasvaa puutavaran saanto huomattavasti.

Vuonna 2009 Ponsse esitteli myös perinteistä harvesteripäämallistoa täydentävän, kuorivan PONSSE H7euca -harvesteripään, joka soveltuu eukalyptuksen korjuuseen.

PONSSE DUAL

PONSSE Dual on yhdistelmäkone, joka muuntuu muutamassa minuutissa harvesterista kuormatraktoriksi ja päinvastoin. PONSSE Dualin avulla metsäkoneyrittäjät voivat joustavasti täydentää vakiokalustonsa kapasiteettia tai hoitaa kustannustehokkaasti sekä hakkuutyön että lähikuljetuksen urakoissa, joissa kahden koneen korjuuketju olisi tuottoon verrattuna liian järeä ja kallis ratkaisu. PONSSE Dualilla voidaan myös tehostaa energiapuun korjuuta, kun se varustetaan joukkokäsittelyllä PONSSE H3e tai EH25-harvesteripäällä.

HUOLTOPALVELUT

Ponsse tarjoaa kattavan ja palvelevan huoltoverkoston kaikilla markkina-alueillaan. Varaosat toimitetaan asiakkaille nopeasti ja keskitetysti Iisalmen huoltopalvelukeskuksen keskusvarastolta sekä tytäryhtiöiden paikallisvarastoista. Ponsse kouluttaa huoltohenkilöstöään säännöllisesti sekä kotimaassa että kansainvälisissä huoltopalvelukeskuksissaan. Huoltosopimuksella metsäkoneurakoitsija voi varmistaa koneensa arvonsäilymisen ja pystyy ennakoimaan koneen huoltokustannukset.

OHJAUSJÄRJESTELMÄT, LIIKKUVAT TYÖKONEET

Ponssen teknologiayhtiö Epec Oy:n päätuotteita ovat liikkuvien työkonien sulautetut koneenohjausjärjestelmät. Epecin älykkäät ja ohjelmoitavat ohjausyksiköt ja näytöt on kehitetty kestämään äärimmäisiä olosuhteita. Vaativissa työkonsovelluksissa ohjausjärjestelmää täydentää Epecin valmistama työkone- ja ajoneuvoympäristöön soveltuva ajoneuvotietokone. Epec valmistaa myös harvesteripäiden mittalaitteita ja kuormainvaakatuotteita, kuten PONSSE LoadOptimizer -kuormavaakoja.

OHJAUSJÄRJESTELMÄT, OPTI

PONSSE Opti -tuoteperheen älykkäät tieto- ja mittausjärjestelmät lisäävät puunkorjuun tarkkuutta ja tuottavuutta kaikissa sen vaiheissa. Vuonna 2009 Ponsse esitteli PONSSE Opti4G -tietojärjestelmästä uuden version, joka sisältää useita puunkorjuutyötä tehostavia ominaisuuksia. Muista tietojärjestelmätuotteista PONSSE LoadOptimizer -kuormainvaaka nousi energiapuun korjuun ja joukkokäsittelyn yleistyessä tärkeään rooliin.



Sen avulla voidaan kuljetettavien kuormien massa mitata kuorman purkutöön aikana automaattisesti, jolloin mittaus-tapahtuma ei heikennä työn tehokkuutta.

KOULUTUSTEKNOLOGIA

PONSSE simulaattorit ovat edullinen ja tehokas ratkaisu metsä-konekoulutukseen niin metsäoppilaitoksille kuin yrityksillekin. Ennakkoharjoittelu simuloituissa olosuhteissa säästää konetta ja metsää. Ponsse kehittänyt huoltosimulaattori havainnollistaa kattavasti metsäkoneen huoltotoimenpiteet, ja sillä voidaan simuloida kaikki metsäkoneen toiminnot. Vuonna 2009 esi-

teltiin kuljettajaopetuksen tueksi uudet kuormatraktorisimulaattorit. Simulaattorit kehitty lähiaikoina myös uuden sukupolven harvesterisimulaattorin myötä.

VAIHTOKONEET

Ponsse tarjoaa kattavan käytettyjen metsäkoneiden valikoiman harvennuksille ja uudistushakkuihin. Ponsse markkinoi sekä omia että muiden valmistajien vaihtokoneita, ja niitä myydään yli maaraajojen. Myös vaihtokoneisiin on saatavana monipuoliset huolto- ja päivityspalvelut.

PUUNKORJUURATKAISUT ASIAKKAIDEN TARPEIDEN MUKAAN

40-vuotisen toimintansa alusta saakka Ponsse on menestyksen takeena on ollut asiakkaan ja tämän toimintaympäristön tunteminen ja ratkaisujen hakeminen todellisiin, jokapäiväisiin haasteisiin.

Vuosikymmenten myötä yhtiö on kasvanut ja kehittynyt huimasti, mutta tuotteiden ja toiminnan kehittämisen perusta on pysynyt samana – liikkeellepanevana voimana ja tärkeimpänä ohjaajana toimii kentältä jatkuvasti saatava palaute. Tuotekehitys- ja tuotepäällikköorganisaation toiminnassa eri markkina-alueilta tulevan palautteen analysointi on kiinteä osa jokapäiväistä toimintaa.

Asiakstarpeiden mukaisesti Ponsse on viime aikoina panostanut tuotekehityksessään erityisesti kuljettajan ergonomiaan ja työskentelyn tehokkuuteen, harvennushakkuihin sekä erityisen haastaviin työkohteisiin, kuten huonosti kantavissa maastoissa ja rinnemaastoissa. Näihin tarpeisiin vastaamisesta ovat hyvinä esimerkkeinä viimeisimmät tuotekehityksen tulokset: PONSSE Fox ja PONSSE Ergo 8w -harvesterit, kymmenpyöräinen PONSSE Wisent row -kuormatraktori, PONSSE Buffalo ADS -kuormatraktori, PONSSE H6 -harvesteripää sekä lukuisat olemassa oleviin tuotteisiin tehdyt parannukset.

PONSSE Fox on kokonaan uusi harvesterimalli, joka on suunniteltu asiakaspalautteen perusteella harvennuspainotetun työskentelyyn. Kahdeksan pyöränsä ansiosta se soveltuu erityisen hyvin pehmeisiin kohteisiin sekä rinnetyöskentelyyn. PONSSE Foxissa on täysin uusi nosturimalli PONSSE C22, jonka sijainti lähellä kuljettajaa antaa tiheillä harvennuksilla paremman näkyvyyden harvesteripäälle ja helpottaa näin työskentelyä. PONSSE Fox on myös varustettu uudella, tehokkaammalla nelisylinterisellä Mercedes Benz -moottorilla. 145 kW tehon tuottava moottori soveltuu vaativiin olosuhteisiin suunniteltuun koneeseen erityisen hyvin, sillä vääntöä on aina riittävästi ja kulutus jää alhaiseksi kun moottoria kuormitetaan optimaalisella tasolla.

Ennestään tutusta PONSSE Ergo -harvesterista esiteltiin vuonna 2009 kahdeksanpyöräinen malli, jollaista ovat toivoneet etenkin vuoristo- ja rinnemaastoissa työskentelevät asiakkaat. PONSSE Ergo on ollut jo vuosia erittäin suosittu malli

ylivertaisen tehonsa ja soveliaan kokonsa johdosta, joten kahdeksanpyöräinen versio PONSSE Ergo 8w on luonnollinen ratkaisu haastavien rinnemaastojen koneeksi. Hyvän pidon ja suuremman vetovoimansa ansiosta sillä on erityisesti tasapainottavilla teleillä ja soveliaalla telavarustuksella äärimmäisen hyvä mäennousukyky. Lisäksi kone on erittäin vakaa, mikä on tärkeä etu rinnemaastoissa ja suurella puustolla.

Kuljettajan ergonomian parantaminen yhdistettynä työskentelyn tehostamiseen on aina suuri haaste. Tähän haasteeseen vastattiin esittelemällä suuremman kokoluokan PONSSE harvesterista tuttu patentoitu aktiivivaimennus PONSSE Buffalo ADS -kuormatraktorimalliin. Aktiivivaimennus vähentää tehokkaasti kuljettajaan kohdistuvaa sivuttaisheiluntaa ja tärinää parantaen siten merkittävästi ergonomiasta. Samalla voidaan nostaa ajonopeutta etenkin tyhjällä ja vajaalla kuormalla ja näin parantaa merkittävästi lähikuljetustyön tehokkuutta.

Uusi PONSSE H6 -harvesteripää suunniteltiin palautteen ja toiveiden perusteella yleisharvesteripää-kokoluokkaan. Sen koko, geometria ja erinomainen suorituskyky soveltuvat hyvin ensiharvennuksista aina uudistushakkuihin – PONSSE H6 on myös osoittanut erinomaisuutensa voimakkaasti yleistyvän joukkokäsittelymenetelmän hyödyntämisessä harvennushakkuilla. Sillä voidaan kohottaa hakkuutöiden tehokkuutta ja energiapuun integroidun korjuun myötä myös puutavaran saantoa pienipuustoisilla, muutoin huonosti kannattavilla korjuukohteilla.

Elmia Wood 2009 -messuilla esiteltiin harvesterin ja kuormatraktorin PONSSE Opti -tietojärjestelmien sekä toimistosovellusten uudet versiot, jotka sisältävät puunkorjuuta ja puunkorjuun suunnittelua parantavia hyödyllisiä ominaisuuksia. Eräs keskeisimpiä ohjelmistopuolen uutuuksia oli joukkokäsittelyn kaikilla nykyaikaisilla PONSSE harvesteripäillä mahdollistava ohjelmalogiikka. Toimivan ja helppokäyttöisen joukkokäsittelytoiminnon ansiosta on mahdollista parantaa hakkuutöiden tehokkuutta, ja samalla mahdollistetaan puutavaran saanto huomattavasti lisäävä energia- ja ainespuun integroitu korjuu. Lisäksi messuilla oli nähtävillä koneenkuljettajien koulutuksiin sopivat uudet kuormatraktorisimulaattorit.



PONSSE BEAR

PONSSE ERGO 8W

PONSSE ERGO

PONSSE FOX



PONSSE BEAVER

PONSSE ELEPHANT

PONSSE BUFFALO KING



PONSSE BUFFALO

PONSSE BUFFALO ADS

PONSSE ELK

PONSSE WISENT



PONSSE GAZELLE

PONSSE 10W

PONSSE DUAL



” Asiakkaalle halutaan tarjota parasta niin tuotteissa kuin palveluissa. Uskon, että meidän kaikkien ponsseilaisten työnjälki näkyy asiakkaillemme.

JANNE LAVONEN, HUOLTO-OSAMYYPÄ, KOUVOLA

HUOLTOPALVELUT

PONSSE Logger's Inn -palvelukokonaisuus koostuu viidestä pääalueesta: huolto-osista, palvelusopimuksista, teknisestä tuesta, koulutuksista sekä dokumenteista. Näillä osa-alueilla metsäkoneyrittäjän paras ystävä tarjoaa asiakkailleen alan asiakasystävällisimmät palvelut.

PONSSE Huolto-osat tarjoavat kattavan valikoiman laadukkaita huolto-osia yrittäjän tarpeisiin. Huolto-osat sisältävät PONSSE Alkuperäisosat, PONSSE Säästöosat, PONSSE Reman -osat sekä PONSSE Classic -osat, joita on saatavilla paikallisista huoltopalvelukeskuksistamme ympäri maailman. Huolto-osien toimitukset ja logistiikka optimoidaan aina asiakkaan eduksi, ja ammattitaitoinen henkilökuntamme auttaa löytämään metsäkoneyrittäjän kalustoon ja tilanteeseen parhaiten sopivan vaihtoehdon.

Palvelusopimusten osuus asiakastuestamme kasvaa kaiken aikaa. Yhä useammat asiakkaamme haluavat asettaa tuotantotavoitteensa, ennakoita huoltovälinensä ja varmistaa koneidensa tuottavuuden pitkällä aikavälillä. Säännönmukaiset ja ennakoidut huollot tuovat suunnitelmallisuutta puunkorjaukseen. Ponsseilla metsäkoneyrittäjä voi valita itselleen sopivan neljästä eri vaihtoehdosta: Ennakkohuolto-, Kunnossapito-, Ylläpito- tai Kumppanuus-palvelusopimuksen.

Ponsse tarjoama tekninen tuki sisältää Verstashuolto-, Kenttähuolto-, Huolto- ja Etähuolto-palvelut. Näistä vaihtoehdoista asiakas voi määrittellä tarvitsemansa kunnossapitotuen tai ulkoistaa halutessaan koko kaluston kunnossapidon Ponsse hoidettavaksi. Huomioimme aina paikalliset olosuhteet ja tuomme palvelumme mahdollisimman lähelle asiakkaitamme. Hyödynnämme kansainvälistä kokemustamme ja sovellamme alan parhaat käytännöt paikallisten asiakkaidemme hyödyksi.

Uuden koneen mukana Ponsse tarjoaa asiakkailleen kattavan käyttökoulutuksen. Koulutuksessa käytämme tukena myös metsäkone- ja huoltosimulaattoreita. Ponsse huoltokouluverkosto perehdyttää paikallista huoltohenkilöstöämme säännöllisesti, jotta näillä on aina viimeisin tieto metsäkoneiden käytettävyyden maksimoinnista. Koulutusvaihtoehtojamme ovat Käyttökoulutus, Huoltokoulutus sekä Järjestelmä- ja kuljettajakoulutus. Lisäksi räätälöimme myös asiakaskohtaisia käyttökoulutuksia.

Dokumentit ovat myös tärkeä osa metsäkoneen hankintaa. Ponsse yksityiskohtaiset Käyttö- ja huolto-ohjekirjat sekä Huolto-osakirjat sisältävät metsäkoneyrittäjän tarvitsemat tiedot koneen toiminnasta ja huollosta. Ponsse toimittaa asi-

akkailleen konekohtaisen manuaalin joko paperiversiona tai asiakkaan halutessa DVD:llä. Käyttö- ja huolto-ohjeistot asennetaan myös metsäkoneen tietokoneelle, jolloin ne ovat aina kätevästi käsillä.

Uudet palvelutuotteet vuonna 2009

Olemassa olevan Logger's Inn -palvelutarjoaman vahvistamiseksi toimimme vuonna 2009 markkinoille muun muassa kokonaan uuden Tehopakettitutuoteperheen. Metsäkoneen elinikä riippuu monesta seikasta, kuten säännöllisestä huoltamisesta, taloudellisesta käytöstä, teknologisen tehokkuuden säilymisestä ja varaosien saatavuudesta. Tehopakettitutuoteperhe on luotu erityisesti teknologisen tehokkuuden ja osien saatavuuden turvaamiseksi.

Ponsse on tuonut markkinoille kattavan valikoiman osakokonaisuuksia, jotka on suunniteltu metsäkoneen suurempia perushuoltoja ja päivityksiä varten. Tehopakettien avulla on mahdollista uudistaa vanhempikin kone vastaamaan nykyikäisen metsänkorjuun vaatimuksia, olipa kyse tietojärjestelmästä, harvesteripäästä, ajokoneen vaa'asta tai nosturista.

Tehopakettien tarjoomassa on erilaisia keinoja parantaa koneen tuottavuutta. Osa paketeista on suunniteltu niin, että vanhentunut tai poistumassa oleva tekniikka korvataan nykyaikaisella ja näin varmistetaan koneen toiminta tulevaisuudessa. Tiettyt paketit on suunniteltu korvaamaan käytössä kuluvat osat ja nopeuttamaan huoltotyötä. Jotkin paketit tuovat vanhaan koneeseen myös täysin uusia ominaisuuksia.

Myyntikanavakehityksenä loimme vuonna 2009 Ponsse verkkokaupan, jossa toistaiseksi myydään PONSSE Collection -vaatteita ja vapaa-ajan tarvikkeita Suomen alueelle. Positiivisten kokemusten perusteella tulevaisuudessa kehittämään tätä jakelukanavaa niin tuotteiden kuin alueidenkin osalta.

Palvelutarjoamamme markkinointiin panostimme voimakkaasti luomalla 200-sivuisen Huolto-osat ja -palvelut -tuotekatalogin, jossa esitellään myydyimmät tuotteemme. Katalogi painetaan kuudella kielellä ja postitetaan jokaiselle Ponsse asiakkaalle ympäri maailmaa. Näin uskomme säilyttävämme markkinaosuutemme alati kehittyvässä toimintaympäristössä.

EPEC OY KATSAUS MARKKINAYMPÄRISTÖÖN

Epecin pääasiakkaita ovat globaalit työkone- ja hyötyajoneuvovalmistajat. Maailmantalouden taantuma näkyi vuonna 2009 myös Epecin tuotteiden ja palveluiden kysynnän voimakkaana pienenemisenä. Liiketoiminta pysyi kuitenkin voitollisena voimakkaasta liikevaihdon laskusta huolimatta. Tässä auttoivat erityisesti merkittävät säästötoimenpiteet.

Haasteellisessa markkinatilanteessa resursseja kohdennettiin erityisesti tutkimukseen ja tuotekehitykseen. Vuoden aikana markkinoille lanseerattiin yhteensä kuusi uutta tai päivitettyä tuotetta ja ohjelmistoa. Yhtiö allekirjoitti merkittävän yhteistyösopimuksen Saksan markkinoille ja osallistui alan merkittävimmille messuille Ranskassa ja Saksassa. Epecin asema Kiinassa pysyi vahvana erityisesti maanrakennuskoneiden ohjauksjärjestelmätoimittajana.

Alkaneesta vuodesta odotetaan haasteellista, mutta markkinoiden uskotaan hieman elpyvän. Vahva panostus tuotekehitykseen ja projektipalveluihin jatkuu. Uusien tuotteiden ja palveluiden lanseeraamiseen ja markkinointiin panostetaan päämarkkina-alueilla vahvasti. Nykyisten asiakassuhteiden kehittämisen ohella Epec pyrkii laajentamaan toimintaansa ja kasvattamaan markkinaosuuttaan. Erityisesti Euroopassa, Kiinassa ja Pohjois-Amerikassa panostetaan partneriverkoston kehittämiseen ja suoriin asiakkuuksiin.

PROSESSIEN KEHITYSTÄ JA MALTILLISIA INVESTOINTEJA

Vuonna 2009 otettiin käyttöön yhtiön strategiaan perustuva henkilöstö- ja koulutus suunnitelma. Tavoitteena on yrityksen tulevaisuuden kannalta tärkeän osaamisen lisääminen ja tätä kautta Epecin kilpailukyvyyn säilyttäminen ja liiketoiminnan kehittäminen. Yhtiössä aloitettiin projekti- ja prosessitoimintoja koskeva kehitystyö, joka on vahvistanut yhteistoimintaa ja tiedonkulkua yhtiön eri toimintojen välillä ja tehnyt projektien läpiviennin sujuvammaksi. Tuotekehityksen johtamisjärjestelmän, GATE-mallin, käyttöönottoa laajennettiin. Mallin avulla taataan tuotteiden korkea laatu ja tuotekehitysprojektien aikataulujen pitävyys.

Vuosi 2009 oli uusien investointien suhteen maltillinen. Ensisijaisesti keskityttiin tehostamaan jo olemassa olevien investointien käyttöönottoa ja kehittämään toimintaprosesseja. Elektroniikkakorttien testausta varten investoitiin FlyingProberobotin, jolla voidaan selvittää monimutkaisten elektroniikkakorttien valmistusperäiset viat. Myös testauksen henkilöstöresursseja vahvistettiin. ERP-toiminnanohjauksjärjestelmään liittyvän sarjanumeroinnin käyttöönotto mahdollistaa valmistus- sekä muiden tietojen jäljitettävyyden.

UUSIEN TUOTELANSEERAUSTEN VUOSI

Ajoneuvotietokone- ja sulautettujen koneenohjauksjärjestelmien tuoteryhmissä tehtiin voimakasta tuotekehitystyötä. Tuote- ja palvelutarjonnan laajentamisella Epec haluaa tarjota

asiakkailleen optimaaliset sekä kustannustehokkaat tuotteet ja palvelut sekä kehittää toimintaa kokonaisjärjestelmätoimittajan suuntaan.

Epec Oy:n tuote- ja palveluvalikoiman ”salkunhoitajiksi” nimettiin Tuoteraati, joka koostuu päätoimintojen edustajista ja tuotepäälliköistä. Raadin tehtävänä on huolehtia siitä, että yhtiön tuotetarjonta vastaa asiakkaiden ja yhteistyökumppaneiden tarpeita kaikilla markkina-alueilla, ja että tuotteet ovat kilpailukyisiä ja kannattavia. Tavoitteena on selkeyttää päätöksentekoa ja parantaa tiedonkulkua.

Metsäalaa erikoistuneilla Elmia Wood -messuilla Etelä-Ruotsissa Epec esitteli uuden Epec 4W Herman -mittaus- ja ohjauksjärjestelmän harvesteripäihin. CANopen -kommunikointiprotokollaan pohjautuviin ohjauksjärjestelmiin lanseerattiin pienikokoinen, monipuolinen ja erittäin joustavilla konfigurointiominaisuuksilla varustettu CANopen Slave -yksikkö, 38 CANopen Slave M1. Epecin sulautetuille ohjauksjärjestelmätuotteille lanseerattiin uusi PC-työkaluohjelma MultiTool 1.2 CoDeSys 2.3 -ohjelmointiympäristöön. Uusien tuotelanseerausten lisäksi toteutettiin useita ohjauksyksiköiden perusohjelmistopäivityksiä.

VUODEN AVAINSANOINA KANSAINVÄLISYYS JA ASIAKASPALVELU

Uusi aluevaltaus messukentällä oli osallistuminen Intermat-messuille, maailman kolmanneksi suurimmille rakennuskonealan messuille Pariisissa. Epecin osasto herätti kiinnostusta niin ranskalaisten kuin kansainvälistenkin vierailijoiden keskuudessa. Elektroniikkaan ja automaatioteknologiaan keskittyneet SPS/IPC/DRIVES 2009 -messut Nürnbergissä puolestaan toimivat hienona alkuna kumppanuudelle Epecin uuden saksalaisen partnerin, Gemacin, kanssa.

Kiinteän yhteistyön ja palautteen merkitys korostuu haastavina aikoina. Toteutimme keväällä 2009 asiakastytytyväisyyskyselyn, jonka mukaan Epec on joustava ja mutkaton kumppani. Saimme paljon hyvää palautetta, jonka avulla voimme vahvistaa hyviä osa-alueitamme sekä kehittää erityisesti niitä asioita, jotka ovat tärkeitä asiakkaillemme. Edellisen vuoden kyselyn perusteella kiinnitimme vuonna 2009 erityistä huomiota testaus- ja palveluprosessien määrälliseen ja laadulliseen kehittämiseen. Asiakaspalvelun kehittämiseksi avattiin asiakkaille, yhteistyökumppaneille ja jälleenmyyjille suunnattu Epec Extranet -sivusto. Epecillä aloitettiin myös säännölliset tuotekoulutustapahtumat.



” Yhteistyöllä alan johtavien korkeakoulujen, tutkimuslaitosten ja yritysten kanssa on tärkeä merkitys myös tutkimuksessa ja tuotekehityksessä, joihin tahdomme panostaa jatkuvasti toimintaympäristöömme sisältyviä teknologiariskejä minimoidaksemme. Ulkomaisten partnereidemme kautta korkeakoulu yhteistyötä tehdään tiiviisti myös esimerkiksi Saksassa ja Kiinassa.

SEINÄJOEN TEKNOLOGIAKESKUS TUTUSTUMASSA EPECIN TUOTANTOON. Kuva Juha Harju.

HALLITUS 31.12.2009

Hallitus on valittu yhtiökokouksessa 28.4.2009.

HALLITUKSEN JÄSENTEN VALINTA

Ponsse Oyj:n hallitukseen kuuluu yhtiöjärjestyksen mukaan vähintään viisi ja enintään kahdeksan jäsentä. Hallituksen jäsenet valitaan yhtiökokouksessa, joka yhtiöjärjestyksen mukaan on pidettävä kesäkuun loppuun mennessä. Hallituksen jäsenen toimikausi päättyy seuraavassa varsinaisessa yhtiökokouksessa. Hallitus valitsee keskuudestaan puheenjohtajan toimikaudeksi kerrallaan.

HALLITUKSEN KOKOUKSET

Hallitus kokoontui kertomusvuoden aikana 11 kertaa. Hallituksen jäsenet osallistuivat aktiivisesti kokouksiin – osanottoprosentti oli 90,9.



PUHEENJOHTAJA

EINARI VIDGRÉN S.1943

- Teollisuusneuvos
- Ponsse Oyj:n perustaja
- Ponsse Oyj:n hallituksen puheenjohtaja vuodesta 1993
- Epec Oy:n hallituksen puheenjohtaja
- Omistus Ponsse Oyj:ssä 31.12.2009: 13 348 074 kpl



MAARIT AARNI-SIRVIÖ, S. 1953

- Diplomi-insinööri, MBA
- Ponsse Oyj:n hallituksen jäsen vuodesta 2007
- Rahapaja Oy:n toimitusjohtaja, Rautaruukki Oyj:n hallituksen jäsen, Wärtsilä Oyj Abp:n hallituksen jäsen, Epec Oy:n hallituksen jäsen
- Omistus Ponsse Oyj:ssä 31.12.2009: 6 000 kpl



ILKKA KYLÄVAINIO, S. 1946

- Puuteollisuusteknikko
- Ponsse Oyj:n hallituksen jäsen vuodesta 1999
- Keitele Forest Oy:n toimitusjohtaja ja hallituksen puheenjohtaja, Keitele Engineered Wood Oy:n toimitusjohtaja ja hallituksen puheenjohtaja, Keitele Timber Oy:n toimitusjohtaja ja hallituksen puheenjohtaja, Keitele Energy Oy:n toimitusjohtaja ja hallituksen puheenjohtaja, Suomen Sahat ry:n hallituksen jäsen, Epec Oy:n hallituksen jäsen
- Omistus Ponsse Oyj:ssä 31.12.2009: 24 179 kpl



OSSI SAKSMAN, S. 1951

- Hallintonsaari
- Ponsse Oyj:n hallituksen jäsen 28.4.2009 alkaen
- Osuuskunta KPY:n hallituksen puheenjohtaja, Savon Energiaholding Oy:n hallituksen puheenjohtaja, Kuopion Puhelin Oy:n hallituksen puheenjohtaja, KPY Sijoitus Oy:n hallituksen puheenjohtaja, Oy Carlsonin hallituksen jäsen, Enfo Oyj:n hallituksen jäsen, Savon Voima Oyj:n hallituksen jäsen, Sepa Oy:n hallituksen jäsen, Veljekset Halonen Oy:n hallituksen varajäsen, Savon Voima Salkunhallinta Oy:n hallituksen jäsen 1.6.2009 alkaen, JL-Rakentajat Oy:n hallituksen jäsen 1.11.2009 alkaen, Epec Oy:n hallituksen jäsen 4.5.2009 alkaen
- Omistus Ponsse Oyj:ssä 31.12.2009: 500 kpl



SEPPO REMES, S. 1955

- FK, KTL
- Ponsse Oyj:n hallituksen jäsen vuodesta 2004
- OOO Kiuru:n toimitusjohtaja, EOS Russia AB:n hallituksen puheenjohtaja, OMZ:n hallituksen jäsen ja tilintarkastuskomitean puheenjohtaja, Sibur Holding-yhtiön hallituksen jäsen ja tilintarkastuskomitean puheenjohtaja, Lenenergo:n hallituksen jäsen ja tilintarkastuskomitean puheenjohtaja, MRSK North-West:n hallituksen jäsen ja tilintarkastuskomitean puheenjohtaja, Sollers:n (SeverstalAvto) hallituksen jäsen ja tilintarkastuskomitean puheenjohtaja, RAO EES:n hallituksen jäsen, tilintarkastuskomitean puheenjohtaja, arvottamiskomitean jäsen sekä strategia- ja reformikomitean jäsen (2002–2007), Association for Protection of Investor (API):n hallituksen jäsen, Russian Institute of Directors (RID):n hallituksen jäsen, MRSK Holding-yhtiön hallituksen jäsen, Epec Oy:n hallituksen jäsen
- Omistus Ponsse Oyj:ssä 31.12.2009: 19 320 kpl



JUHA VIDGRÉN, S. 1970

- Kasvatustieteiden maisteri
- Ponsse Oyj:n hallituksen varapuheenjohtaja
- Ponsse Oyj:n hallituksen jäsen vuodesta 2000
- Vieremän Oriyhdistys ry:n puheenjohtaja, Vieremän Kylänraitti ry:n puheenjohtaja, Epec Oy:n hallituksen jäsen
- Omistus Ponsse Oyj:ssä 31.12.2009: 2 868 000 kpl

KONSERNIN JOHTORYHMÄ 31.12.2009



JUHO NUMMELA, S. 1977, P.J.

- TKT
- toimitusjohtaja CEO
- Ponssen palveluksessa vuodesta 2002
- keskeinen työkokemus: Ponsse Oyj, tehtaanjohtaja 2006–2008, Ponsse Oyj, laatu- ja it-johtaja 2005–2006
- omistus Ponsse Oyj:ssä 31.12.2009: 26 246 kpl



JARMO VIDGRÉN, S.1975

- markkinointimerkonomi
- myynti- ja markkinointijohtaja, toimitusjohtajan varamies
- Ponssen palveluksessa vuodesta 1997
- keskeinen työkokemus: Ponsse Oyj, Pohjois-Euroopan alueen johtaja (Vice President) 2007–2008, Ponsse Oyj, kotimaan myyntijohtaja 2004–2008, Ponsse Oyj, aluemyyntipäällikkö 2001–2004, Ponsse AB, takuukäsittelijä sekä aluemyyntipäällikkö, vaihtokoneet 1999–2001
- omistus Ponsse Oyj:ssä 31.12.2009: 342 920 kpl



PASI ARAJÄRVI, S. 1967

- logistiikkainsinööri AMK
- osto- ja logistiikkajohtaja
- Ponssen palveluksessa vuodesta 2002
- keskeinen työkokemus: Ponsse Oyj, varaosalogistiikan kehityspäällikkö 2002–2004



PAULA OKSMAN, S. 1959

- FM
- henkilöstöjohtaja ja Ponsse Akatemian rehtori
- Ponssen palveluksessa vuodesta 2005
- keskeinen työkokemus: Genencor International Oy, henkilöstöpäällikkö 1996–2005, Jyväskylän yliopisto, Täydennyskoulutuskeskus, vastaava koulutuspäällikkö 1987–1996



JUHANI MÄKYINEN, S. 1971

- DI
- huoltopalvelujohtaja
- Ponssen palveluksessa vuodesta 2007
- keskeinen työkokemus: Finn-Power Oy, huoltojohtaja 2003–2007, Lillbacka Oy, projektipäällikkö, FMS 1999–2002



PETRI HÄRKÖNEN, S. 1969

- DI
- talousjohtaja CFO
- talousjohtaja 1.10.2009 alkaen
- keskeinen työkokemus: Suunto Oy, Director, Operations and Quality 2007–2009



JUHA INBERG, S. 1973

- TkT
- teknologia- ja tuotekehitysjohtaja
- Ponssen palveluksessa vuodesta 2003
- keskeinen työkokemus: Ponsse Oyj, suunnittelupäällikkö 2006–2008, Ponsse Oyj, tutkimus- ja tuotekehitysinsinööri 2003–2006



JUHA HAVERINEN, S. 1974

- koneautomaatioinsinööri AMK
- tehtaanjohtaja
- Ponssen palveluksessa vuodesta 2007
- keskeinen työkokemus: Ponsse Oyj, tuotannon kehityspäällikkö 2007–2008, Kesla Oyj, toiminut tuotannon tehtävissä, mm. tuotannon kehityksessä, proto-osaston esimiehenä sekä valmistuspäällikkönä vuosina 1999–2007

MYYNNIN JOHTORYHMÄ 31.12.2009



JARMO VIDGRÉN, S.1975, P.J.

- markkinointimerkonomi
- myynti- ja markkinointijohtaja, toimitusjohtajan varamies



CLAUDIO COSTA, S. 1962

- KTM
- Etelä-Amerikan alueen johtaja (Vice President), Ponsse Latin America Ltda:n toimitusjohtaja
- Ponssen palveluksessa vuodesta 2005
- keskeinen työkokemus: Valtra do Brazil S/A, myynti- ja markkinointijohtaja, Etelä-Amerikka 1999–2005, Valtra do Brazil S/A, teollinen johtaja 1994–1999



TAPIO INGEROVO, S. 1967

- KTM
- Keski- ja Etelä-Euroopan alueen johtaja (Vice President), Ponsse S.A.S.:n toimitusjohtaja
- Ponssen palveluksessa vuodesta 2002
- keskeinen työkokemus: Kostron Marketing France & Kostron Oy, toimitusjohtaja 1999–2001, Flextronics International France SA, myynti- ja markkinointijohtaja 1997–1999
- keskeisimmät samanaikaiset luottamustoimet: hallituksen jäsen, Lorraine Internationale, Ranska
- omistus Ponsse Oyj:ssä 31.12.2009: 3 000 kpl



MARKO MATTILA, S. 1973

- metsätaloustieteen insinööri
- Pohjois-Amerikan alueen johtaja (Vice President), Ponsse North America Inc:n toimitusjohtaja
- Ponssen palveluksessa vuodesta 2007
- keskeinen työkokemus: Valtra Oy Ab, myyntipäällikkö 2001–2007, Metsäliitto, toiminut useissa työnjohtotehtävissä vuosina 1997–2001



JAAKKO LAURILA, S. 1970

- metsänhoitaja MMM
- Venäjän ja Valko-Venäjän alueen johtaja (Vice President), OOO Ponssen toimitusjohtaja
- Ponssen palveluksessa vuodesta 2002
- keskeinen työkokemus: Ponsse Oyj, aluemyyntipäällikkö 2002–2008, toiminut johtotehtävissä Venäjän metsäsektorilla vuosina 1995–2002
- omistus Ponsse Oyj:ssä 31.12.2009: 3 040 kpl



NORBERT SCHALKX, S. 1969

- metsänhoitaja MMM
- Aasia-Pacificin ja Afrikan alueen johtaja (Vice President), Ponsse Aasia-Pacific Ltd:n toimitusjohtaja
- Ponssen palveluksessa vuodesta 2008
- keskeinen työkokemus: Waratah Forestry Attachments (John Deere Forestry Oy), Suomi, jakelupäällikkö, Eurooppa, Venäjä ja Japani, 2005–2007, Waratah Forestry Attachments (Timberjack Oy), Suomi, markkinointi ja jälleenympäristö, Eurooppa, Venäjä, Afrikka ja Japani 1999–2004



TAPIO MERTANEN, S. 1965

- tekniikko, MTD
- jakeluverkoston kehitysjohtaja
- Ponssen palveluksessa vuodesta 1994
- keskeinen työkokemus: Ponsse Oyj, huoltopalvelujohtaja 2004–2007, Ponsse Oyj, jälkimarkkinointipäällikkö 1997–2004, Ponsse Oyj, varaosapäällikkö 1995–1997
- omistus Ponsse Oyj:ssä 31.12.2009: 400 kpl



PONSSE OYJ:N HALLINNOINTIKOODI

KONSERNIRAKENNE JA PÄÄTOIMIALA

Ponsse Oyj (jäljempänä: Yhtiö) on Helsingin pörssissä (NASDAQ OMX Helsinki Oy) noteerattu julkinen osakeyhtiö, jonka kotipaikka on Vieremä.

Ponsse-konsernin muodostavat emoyhtiö Ponsse Oyj sekä sen täysin omistamat tytäryhtiöt Ponsse AB Ruotsissa, Ponsse AS Norjassa, Ponsse S.A.S. Ranskassa, Ponsse UK Ltd. Iso-Britanniassa, Ponsse North America Inc. Yhdysvalloissa, Ponsse Latin America Ltda Brasiliassa, OOO Ponsse Venäjällä, Ponsse Asia-Pacific Ltd Hongkongissa, Ponsse China Ltd Kiinassa, Ponsse Uruguay S.A. Uruguayssa sekä Epec Oy Seinäjoella. Kajaanissa sijaitseva Sunit Oy on osakkuusyhtiö, josta Yhtiö omistaa 34 prosenttia.

Yhtiön ja sen konsernin päätoimialana on metsäkoneiden, muiden metallituotteiden, koneenohjauksjärjestelmien, ajoneuvo-PC-laitteiden, erilaisten erillisjärjestelmien sekä ohjelmistojen suunnittelu, valmistus, myynti ja huolto.

HALLINNOINTI JA SOVELLETTAVAT SÄÄNNÖKSET

Yhtiön päätöksenteossa ja hallinnossa noudatetaan Suomen osakeyhtiölakia, julkisesti noteerattuja yhtiöitä koskevia muita säädöksiä sekä Yhtiön yhtiöjärjestystä. Yhtiön hallitus on vahvistanut tämän hallinnointikoodin, joka noudattaa Arvopaperimarkkinayhdistys ry:n hallituksen hyväksymää Suomen listayhtiöiden hallinnointikoodia (Corporate Governance) 2008. Koodin tarkoituksena on varmistaa, että yhtiötä johdetaan ammattitaitoisesti ja että käytössä ovat eettisesti ja ammatillisesti korkeatasoiset liiketoimintaperiaatteet ja käytännöt.

YHTIÖKOKOUS

Yhtiön ylin päättäntävalta on yhtiökokouksella, jonka tehtävät ja menettelytavat on määritelty Suomen osakeyhtiölaissa ja yhtiöjärjestyksessä. Yhtiökokouksen toimivaltaan kuuluvat mm. päätökset yhtiöjärjestyksen muuttamisesta, osakepääoman korottamisesta ja alentamisesta, osakeoptioiden luovuttamisesta sekä hallituksen ja tilintarkastajien valinnasta.

Varsinainen yhtiökokous pidetään vuosittain ennen kesäkuun loppua Yhtiön hallituksen määräämänä päivänä. Kokouksessa esitetään tilinpäätös ja konsernitilinpäätös, päätetään tuloslaskelman, taseen, konsernituloslaskelman ja konsernitaseen vahvistamisesta, päätetään osingosta tai niistä toimenpiteistä, joihin vahvistettu voitto tai tappio antaa aihetta sekä päätetään vastuuvapaudesta hallituksen jäsenille ja toimitusjohtajalle. Lisäksi kokous päättää hallituksen jäsenien lukumäärästä sekä heidän ja tilintarkastajan palkkioista ja matkakustannusten korvauksista sekä valitsee hallituksen jäsenet sekä tilintarkastajan.

Osakkeenomistajalla on oikeus saada haluamansa asia yhtiökokouksen käsiteltäväksi, jos hän kirjallisesti sitä vaatii hallitukselta niin hyvissä ajoin, että asia voidaan sisällyttää kokouskutsuun. Vastaehdotuksia hallituksen jäsenten tai tilintarkastajien vaalia koskeviin ehdotuksiin ja muihin hallituksen

yhtiökokoukselle tekemiin ehdotuksiin voidaan esittää yhtiökokouksessa kunkin asiakohdan käsittelyn yhteydessä. Äänestys tapahtuu kokouksen hyväksymää äänestystapaa noudattaen, ja siihen voivat osallistua yhtiökokouksessa läsnä olevat osakkeenomistajat.

Yhtiökokouksutus ja seuraavat tiedot asetetaan saataville Yhtiön internet-sivuille vähintään 21 päivää ennen yhtiökokousta:

- osakkeiden ja äänioikeuksien kokonaismäärä kokouksutsum päivänä;
- yhtiökokoukselle esitettävät asiakirjat (ml tilinpäätös, toimintakertomus ja tilintarkastuskertomus);
- hallituksen päätösehdotukset; sekä
- asia, joka on otettu yhtiökokouksen asialistalle, mutta josta päätöstä ei ehdoteta tehtäväksi.

Voidakseen osallistua yhtiökokoukseen osakkeenomistajan on ennakoilmoitauduttava. Ilmoittautumisen tulee tapahtua viimeistään kokouksutsumissa mainittuna päivänä, joka voi olla aikaisintaan viisi päivää ennen kokousta.

Oikeus osallistua yhtiökokoukseen on osakkeenomistajalla, joka on kahdeksan (8) päivää ennen yhtiökokousta merkittynä osakkeenomistajaksi Euroclear Finland Oy:n ylläpitämään osakasluetteloon.

Hallintarekisteröidyn osakkeen omistaja voidaan yhtiökokoukseen osallistumista varten tilapäisesti merkitä osakasluetteloon. Osakkeenomistaja voi käyttää oikeuttaan yhtiökokouksessa henkilökohtaisesti tai asiamiehen välityksellä, jonka lisäksi hänellä on oikeus käyttää kokouksessa avustajaa.

Ylimääräinen yhtiökokous on pidettävä, kun hallitus katsoo siihen olevan aihetta. Ylimääräinen yhtiökokous on niin ikään pidettävä, jos tilintarkastaja tai osakkeenomistajat, joilla on vähintään yksi kymmenesosa kaikista osakkeista, kirjallisesti sitä vaativat ilmoittamansa asian käsittelyä varten.

Yhtiökokouksen pöytäkirja äänestystuloksineen sekä ne liitteet, jotka ovat osa kokouksen päätöstä, asetetaan saataville Yhtiön internet-sivuille kahden viikon kuluessa yhtiökokouksesta.

Yhtiön tavoitteena on, että kaikki hallituksen jäsenet ja toimitusjohtaja ovat läsnä yhtiökokouksessa. Hallituksen jäseneksi ensimmäistä kertaa ehdolla olevan henkilön on osallistuttava valinnasta päättävään yhtiökokoukseen, jolle hänen poissaolleen ole painavia syitä.

Yhtiön tilintarkastajan on osallistuttava yhtiökokoukseen.

HALLITUS

Yhtiön hallinnosta ja toiminnan asianmukaisesta järjestämisestä huolehtii hallitus, johon kuuluu vähintään viisi ja enintään kahdeksan jäsentä. Varsinainen yhtiökokous valitsee hallituksen jäsenet toimikaudeksi, joka päättyy valintaa seuraavan varsinaisen yhtiökokouksen päättyessä. Hallitus valitsee keskuudestaan puheenjohtajan ja varapuheenjohtajan. Vuonna 2009 Yhtiön hallituksessa on ollut kuusi jäsentä.

Yhtiön hallituksen jäseniksi valitaan henkilöitä, joilla on tehtävän edellyttämä pätevyys. Hallituksen jäsenet valitaan siten, että he edustavat monipuolista asiantuntemusta ja myös omistajien näkökulmaa. Hallituksen jäsenille ei ole asetettu yhtiöjärjestyksessä yläikärajaa.

Hallituksen jäsenten enemmistön on oltava riippumattomia yhtiöstä ja lisäksi vähintään kahden mainittuun enemmistöön kuuluvista jäsenistä on oltava riippumattomia yhtiön merkittävistä osakkeenomistajista. Hallituksen jäsenten on annettava hallitukselle riittävät tiedot hänen pätevyytensä ja riippumattomuutensa arvioimiseksi sekä ilmoitettava tiedoissa tapahtuvista muutoksista. Riippumattomuus ilmoitetaan Yhtiön vuosikertomuksessa ja internet-sivuilla.

Hallituksen arvion mukaan Yhtiöstä ja suurimmista osakkeenomistajista riippumattomia jäseniä ovat Maarit Aarni-Sirviö, Nils Hagman (28.4.2009 saakka), Ilkka Kylävaainio, Seppo Remes ja Ossi Saksman (28.4.2009 alkaen).

Hallituksen jäsenet esitellään Yhtiön vuosikertomuksessa ja internet-sivuilla osoitteessa www.ponsse.com.

Varsinainen yhtiökokous vahvisti 28.4.2009 hallituksen puheenjohtajan vuosipalkkioksi 43 000 euroa sekä muiden jäsenten vuosipalkkioksi 32 000 euroa. Palkkiota ei makseta Yhtiön työsuhteessa oleville jäsenille lukuun ottamatta hallituksen puheenjohtajaa. Hallituksen kokouksia järjestettiin vuonna 2009 yksitoista kappaletta, joista yksi järjestettiin puhelinkokouksena. Jäsenten keskimääräinen osallistumisprosentti oli 90,9.

Mikäli yli 10 % yhtiön äänivallasta hallitsevat osakkeenomistajat saattavat Yhtiön hallituksen tietoon ehdotuksensa varsinaisessa yhtiökokouksessa päätettävästä hallituksen jäsenmäärästä, hallituksen jäsenistä ja tilintarkastajasta, julkaistaan tieto yhtiökokouksutsumissa. Yhtiökokouksutsum julkistamisen jälkeen asetetut ehdokkaat julkistetaan erikseen.

Osakeyhtiölaissa ja yhtiöjärjestyksessä erikseen määriteltyjen tehtävien lisäksi hallitus esimerkiksi vastaa yhtiön toiminnasta, tuloksesta ja kehittämisestä, vahvistaa pitkän aikavälin strategian ja konsernin riskienhallintapolitiikan, hyväksyy budjetin, päättää yritys- ja kiinteistökaupoista, strategisesti merkittävistä liiketoiminnan laajentamisista, oman pääoman ehtoisista sijoituksista, investointikehityksestä ja merkittävisistä yksittäisistä investoinneista. Hallitus nimittää toimitusjohtajan ja vahvistaa muiden johtoryhmän jäsenten nimitykset, päättää ylimmän johdon palkkauksen perusteista sekä arvioi vuosittain johdon toimintaa.

Hallitus vahvistaa itselleen työjärjestyksen.

Asioiden esittelijänä toimii hallituksen kokouksissa toimitusjohtaja tai kutsumansa muu yhtiön johtoon kuuluva henkilö.

Hallituksen toimintaa ja työskentelytapoja arvioidaan keran vuodessa. Arviointi voi tapahtua sisäisenä itsearviointina tai käyttämällä ulkopuolista arvioijaa.

HALLITUKSEN VALIOKUNNAT

Hallituksen jäsenten ja puheenjohtajan tehtäviä ja vastuuta ei ole erityisesti jaettu eikä hallituksen keskuudessa ole muodostettu erityisiä valiokuntia.

TOIMITUSJOHTAJA JA JOHTORYHMÄ

Hallitus nimittää toimitusjohtajan. Toimitusjohtaja hoitaa Yhtiön juoksevaa hallintoa hallituksen antamien ohjeiden ja määräysten mukaisesti. Hän vastaa mm. liiketoiminnan operatiivisesta johtamisesta, hallituksen informoimisesta, hallituksen päätösvaltaan kuuluvien asioiden esittelystä, hallituksen päätösten toteuttamisesta sekä liiketoimintojen lainmukaisuuden varmistamisesta. Toimitusjohtajaa avustaa johtoryhmä, johon kuuluvat toimitusjohtaja puheenjohtajana ja hallituksen siihen nimeämät johtajat. Johtoryhmä kokoontuu keskimäärin kerran kuukaudessa sekä tarpeen mukaan erikseen käsittelemään mm. seuraavan vuoden toimintasuunnitelmaa ja pidemmän ajanjakson strategiaa.

Jokaisella johtoryhmän jäsenellä on oma selkeä, keskeisiin toimintokokonaisuuksiin perustuva vastuualueensa. Johtoryhmän jäsenet raportoivat toimitusjohtajalle.

Yhtiön toimitusjohtajana on toiminut 1.6.2008 alkaen Juho Nummela. Hänelle maksetut palkat ja luontoisedut vuonna 2009 olivat 183 981 euroa. Toimitusjohtajan eläkeikä on 65 vuotta ja eläke määräytyy voimassaolevan lainsäädännön mukaan.

Yhtiön ja toimitusjohtajan välillä tehdyn sopimuksen mukaan sopimus voidaan puolin ja toisin irtisanoa päättymään 6 kuukauden irtisanomisaikaa noudattaen. Jos Yhtiö irtisanoo sopimuksen, Yhtiö suorittaa irtisanomisajalta määräytyvän palkan ja muiden etuuksien lisäksi korvauksen, joka vastaa 12 kuukauden rahapalkkaa.

Yhtiön johtoryhmään kuuluivat seuraavat jäsenet: puheenjohtajana toimiva toimitusjohtaja Juho Nummela, osto- ja logistiikkajohtaja Pasi Arajärvi, viestintäjohtaja Jari Mononen (17.2.2009 saakka), huoltopalvelujohtaja Juhani Mäkyne, tehtaanjohtaja Juha Haverinen, henkilöstöjohtaja Paula Oksman, talousjohtaja Mikko Paananen (1.6.2009 saakka), talousjohtaja Petri Härkönen (1.10.2009 alkaen), teknologia- ja tuotekehitysjohtaja Juha Inberg (1.1.2009 alkaen) sekä toimitusjohtajan sijainen, myynti- ja markkinointijohtaja Jarmo Vidgrén. Yhtiön johdolla on tavanomainen johdon vastuuvakuutus.

Yhtiön muiden johtoryhmän jäsenten palkat ja luontoisedut olivat vuonna 2009 yhteensä 552 071 euroa. Tulospalkkioita ei maksettu vuonna 2009.

Johtoryhmän jäsenet esitellään vuosikertomuksessa ja Yhtiön internet-sivuilla osoitteessa www.ponsse.com.

Yhtiössä on käytössä hallituksen hyväksymä Ponsse-konsernin avainhenkilöiden osakepohjainen kannustinjärjestelmä. Järjestelmän ansaintajakso alkoi 1.1.2008 ja päättyy 31.12.2010. Hallitus päättää uuden ansaintajakson alkamisesta. Järjestelmän mahdollinen palkkio ansaintajaksolta 2008 –

2010 perustuu Yhtiön osinkokorjattuun osakekurssiin, konsernin kassavirtaan ja huoltopalveluiden liikevaihtoon.

Mahdollinen palkkio ansaintajaksolta 2008 – 2010 maksetaan vuonna 2011 osittain Yhtiön osakkeina ja osittain rahana. Rahana maksettava osuus kattaa palkkiosta aiheutuvat verot ja veronluonteiset maksut. Osakkeita ei saa luovuttaa kahden vuoden sitouttamisjakson aikana. Mikäli avainhenkilön työ- tai toimisuhte päättyy sitouttamisjakson aikana, on hänen palautettava maksetut osakkeet Yhtiölle vastikkeetta.

Järjestelmän kohderyhmään kuuluu noin 20 henkilöä. Ansaintajaksolta 2008 – 2010 maksettavat palkkiot vastaavat yhteensä enintään noin 120 000 Ponsse Oyj:n osakkeen arvoa (sisältäen myös rahana maksettavan osuuden).

Johtoryhmä seuraa ja tarkistaa aika ajoin Yhtiön sisäisiä toimintaperiaatteita ja menettelytapoja. Nämä koskevat mm. raportointia, taloushallintoa, investointeja, riskienhallintaa, vakuutuksia, tietojärjestelmiä, yleisiä hankintoja, teollisoikeuksia, sopimusriskien hallintaa, henkilöstöhallintoa, laatuasi- oita, ympäristökysymyksiä, työturvallisuutta, sisäpiiri-ohjeis- tusta ja viestintää.

SISÄPIIRI JA SISÄPIIRIHALLINTO

Ponsse-konsernissa noudatetaan NASDAQ OMX Helsinki Oy:n sisäpiiri-ohjetta.

Yhtiön pysyvät sisäpiiriläiset eivät saa tehdä kauppoja Yhtiön liikkeeseen laskemilla arvopapereilla 14 vuorokautta ennen Yhtiön tilinpäätöstiedotteen tai osavuositiedotteen julkistamista (suljettu ikkuna). Suljettu ikkuna päättyy osavuositiedotteen tai tilinpäätöstiedotteen julkistamishetkeen.

Yhtiön pysyvään sisäpiiriin kuuluvat arvopaperimarkkina- lain mukaisesti asemansa perusteella hallituksen jäsenet, toimitusjohtaja, tämän sijainen sekä tilintarkastajat. Näiden lisäksi pysyvään sisäpiiriin kuuluvat Yhtiön tekemän päätöksen perusteella konsernin johtoryhmän jäsenet sekä Yhtiön erikseen nimeämät henkilöt, jotka tehtäviensä puolesta säännöllisesti käsittelevät julkaisematonta osakkeen arvoon vaikuttavaa tietoa.

Sisäpiirintiedon väärinkäytön kielto koskee kaikkia henkilöitä, joilla on sisäpiirintietoa riippumatta siitä, mistä tai miten tieto on saatu. Sisäpiirintiedon väärinkäytön kielto koskee siis muitakin kuin Yhtiön pysyviä sisäpiiriläisiä.

Sisäpiiriläinen ei saa antaa Yhtiön arvopapereita koskevia osto-, myynti- ym. toimeksiantoja tai suoraan tai välillisesti neuvoa toista tällaisissa kaupoissa, jos hänellä on sisäpiiritietoa. Tietoa ei saa ilmaista toiselle ellei se tapahdu osana tiedon ilmaisevan henkilön työn, ammatin tai tehtävien tavanomaista suorittamista.

Yhtiö pitää julkisen sisäpiirirekisterin ohella myös yrityskohtaisia sisäpiirirekisteriä henkilöistä, jotka asemansa tai tehtävien johdosta saavat säännöllisesti sisäpiirintietoa ja jotka Yhtiö on määritellyt yrityskohtaiseksi sisäpiiriläiseksi. Yrityskohtaisen rekisterin tiedot eivät ole julkisia.

Sisäpiiriin kuuluvien henkilöiden omistustiedot on nähtävillä Euroclear Finland Oy:n ylläpitämässä Yhtiön sisäpiiri-

rirekisterissä. Pysyvien sisäpiiriläisten omistustiedot ovat Yhtiön kotisivujen lisäksi nähtävillä Euroclear Finland Oy:n toimitiloissa Helsingissä osoitteessa Urho Kekkosen katu 5 C. Sisäpiiriin kuuluvat ovat velvollisia ilmoittamaan sisäpiirirekisteriin merkittyihin tietoihin tulevista muutoksista viipymättä Yhtiön sisäpiiri-asioidenhoitajalle.

TILINTARKASTUS

Lakisääteisen tilintarkastuksen pääasiallisena tehtävänä on todentaa, että tilinpäätös antaa oikeat ja riittävät tiedot konsernin tuloksesta ja taloudellisesta asemasta tilikaudelta. Yhtiön tilikausi on kalenterivuosi.

Tilintarkastaja on velvollinen tarkastamaan Yhtiön tilikauden kirjanpidon ja tilinpäätöksen oikeellisuuden sekä antamaan suorittamastaan tarkastuksesta tilintarkastus- kertomuksen yhtiökokoukselle. Lisäksi Suomen lain mukaan tilintarkastaja tarkastaa myös Yhtiön hallinnon lainmukaisuutta. Tilintarkastaja raportoi havainnoistaan normaalisti kerran vuodessa Yhtiön hallitukselle.

Yhtiöllä on yksi tilintarkastaja, jonka tulee olla Keskuskauppakamarin hyväksymä tilintarkastusyhteisö. Varsinainen yhtiökokous valitsee tilintarkastajan. Tilintarkastajan toimikausi päättyy vaalia seuraavan varsinaisen yhtiökokouksen päättyessä.

Ponsse-konserniin kuuluvien ulkomailla sijaitsevien tytäryhtiöiden tilintarkastus on järjestetty kunkin maan lainsäädännön sekä muiden määräysten edellyttämällä tavalla. Emoyhtiön tilintarkastajana vuonna 2009 toimi tilintarkastus- yhteisö Ernst & Young Oy ja päävastuullisena tilintarkastajana Eero Huusko, KHT.

Vuonna 2009 konsernin tilintarkastuskustannukset olivat 191 000 euroa.

RISKIENHALLINTA JA SISÄINEN VALVONTA

RISKIENHALLINTA

Riskienhallinta perustuu Yhtiön arvoihin sekä strategisiin ja taloudellisiin tavoitteisiin. Riskienhallinnan tavoitteena on tukea Yhtiön strategiassa määritettyjen tavoitteiden toteutumista sekä turvata Yhtiön taloudellista kehitystä ja liiketoiminnan jatkuvuutta.

Riskienhallinnan tehtävänä on tunnistaa, arvioida ja seurata liiketoiminnassa esiintyviä riskejä, joilla voi olla vaikutusta Yhtiön strategisten ja taloudellisten tavoitteiden toteutumiseen tai liiketoiminnan jatkuvuuteen. Tämän pohjalta tehdään päätökset tarvittavista toimenpiteistä, joilla riskejä ennaltaehkäistään ja havaittuihin riskeihin reagoidaan.

Riskienhallinta on Yhtiössä osa normaalia, päivittäistä liiketoimintaa ja sisällytetty osaksi johtamisjärjestelmää. Riskienhallintaa ohjaa hallituksen hyväksymä riskienhallin- tapoliittika.

Riskinä pidetään mitä tahansa tapahtumaa, joka vaarantaa Yhtiön tavoitteiden toteutumisen tai uhkaa liiketoiminnan

jatkuvuutta. Toisaalta riski voi olla myös positiivinen tapahtuma, jolloin riskiä käsitellään mahdollisuutena. Kukin riski arvioidaan sen vaikutuksen ja toteutumisen todennäköisyyden perusteella. Riskien hallintakeinoja ovat riskin välttäminen, pienentäminen ja siirtäminen. Lisäksi riskejä voidaan hallita kontrolloimalla ja minimoimalla niiden vaikutusta.

RISKIENHALLINTAPROSESSI

Yhtiön riskienhallintaprosessin tavoitteena on ylläpitää ja kehittää kattavaa ja käytännönläheistä järjestelmää riskien hallinnalle ja raportoinnille. Riskienhallintaprosessiin sisältyy toiminto- ja yksikkökohtaisten riskien järjestelmällinen kartoittaminen, niiden arviointi sekä riskien peilaaminen Yhtiön riskienhallintasuunnitelmaan. Riskienhallintaa toteutetaan ja seurataan järjestelmällisesti osana päivittäistä liiketoimintaa. Yhtiö pyrkii tehostamaan riskienhallintaa lisäämällä tietoisuutta sen merkityksestä ja tukemalla toimintojen välisiä riskienhallintahankkeita.

RISKIEN LUOKITTELU

Yhtiön liiketoiminnalle olennaisimmat riskit jaetaan neljään kategoriaan: strategisiin ja operatiivisiin riskeihin sekä rahoitus- ja vahinkoriskeihin.

STRATEGISET RISKIT

Strategisella riskillä tarkoitetaan riskiä, joka liittyy liiketoimin-

nan luonteeseen ja strategian valintaan sekä toteutukseen. Riskit liittyvät esimerkiksi kilpailutilanteeseen, markkinavoimiin ja -ympäristöön, lainsäädöksiin sekä asetuksiin. Ne koskevat myös esimerkiksi merkittäviä investointeja sekä liiketoimintaan liittyviä strategisia valintoja. Toteutuessaan strategiset riskit voivat heikentää merkittävästi Yhtiön toimintaedellytyksiä.

Markkina- ja liiketoimintaympäristö

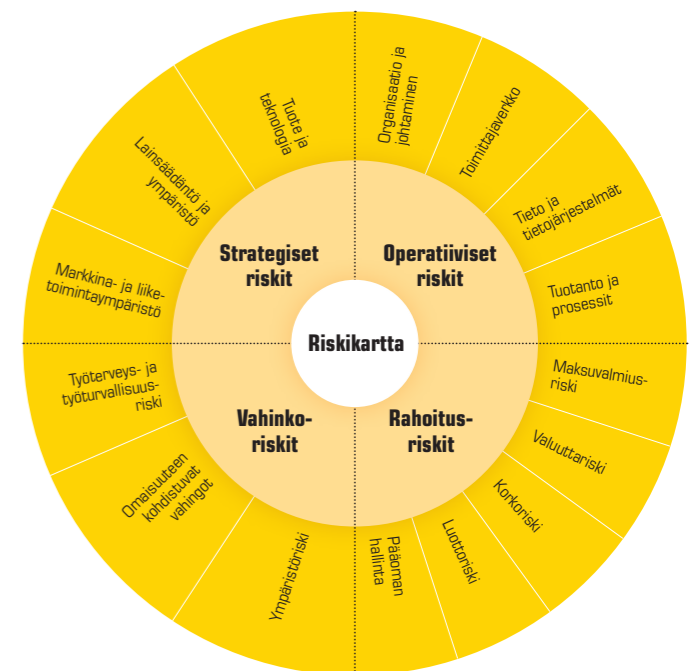
Maailmanlaajuinen taantuma sekä alueelliset suhdannevaihtelut vaikuttavat Yhtiön tuotteiden kysyntään ja sitä kautta taloudelliseen asemaan. Toiminta yli neljäskymmenessä maassa tasoiittaa taloudellisiin suhdannevaihteluihin liittyviä riskejä. Lisäksi Yhtiö pyrkii ylläpitämään toimintansa joustavana ja muutosherkkänä, mikä antaa valmiuden ryhtyä nopeisiin sopeutustoimiin markkinatilanteen niin vaatiessa.

Kilpailutilanne ja markkinoiden muuttuvat vaatimukset voivat vaikuttaa Yhtiön tuotteiden kysyntään ja kannattavuuteen. Yhtiö panostaa asiakastarpeiden ymmärtämiseen ja seuraa tarkasti eri markkinoiden tuotteille asettamia vaatimuksia. Näin pyritään huolehtimaan siitä, että tuotteet vastaavat kul- lakin alueella näitä vaatimuksia ja pysyvät siten kilpailukykyisinä. Yhtiöllä on laaja sidosryhmäverkosto, johon liittyviä riskejä pyritään pienentämään verkoston jatkuvalla seurannalla ja hyvällä yhteistyöllä. Strategisesti tärkeiden raaka-aineiden hintakehitys ja saatavuus maailmanmarkkinoilla vaikuttavat Yhtiön tuotteiden kannattavuuteen. Raaka-aineiden hintake-

RISKIENHALLINTAPROSESSI



RISKIKARTTA



hitykseen ja saatavuuteen liittyviä riskejä pyritään pienentämään kartoittamalla vaihtoehtoisia materiaaleja sekä kehittämällä hankintakanavia.

Lainsäädäntö ja ympäristö

Poliittisen ympäristön ja yhtiön toimintaa koskevan lainsäädännön muutokset sekä ilmastomuutokseen liittyvät ilmiöt saattavat vaikuttaa merkittävästi Yhtiön toimintaan eri markkina-alueilla. Yhtiö seuraa aktiivisesti tytäryhtiöidensä ja alueellisten yhteistyökumppaneidensa kanssa eri markkinoiden tuotteille, palveluille ja koko toiminnalle asettamia vaatimuksia, kuten yleistä liiketoimintaa ja maahantuontia koskevaa lainsäädäntöä sekä tuotteita koskevia vaatimustenmukaisuus- ja ympäristövaatimuksia. Yhtiö on myös aktiivisesti yhteydessä sidosryhmiinsä ja on mukana vaikuttamassa tulevaisuuden ratkaisuihin ja näkee ne myös uusina mahdollisuuksina.

Tuote ja teknologia

Yhtiön tuote- ja teknologiariskit liittyvät teknologisiin valintoihin sekä tutkimukseen ja tuotekehitykseen. Riskejä pyritään pienentämään olemalla lähellä asiakkaita ja muita sidosryhmiä tuotteiden oikean teknologisen suuntauksen varmistamiseksi. Lisäksi pyritään aktiiviseen yhteistyöhön korkeakoulujen, yliopistojen ja tutkimuslaitosten kanssa sekä osallistumaan kansainvälisiin tutkimus- ja kehitysprojekteihin. Kehitettyä teknologiaa sekä tuotteita suojataan erilaisin immateriaalioikeuksin.

Yhtiö tiedostaa myös kilpailijoidensa hallinnassa olevat teollisoikeudet ja kunnioittaa niitä toiminnassaan.

OPERATIIVISET RISKIT

Operatiiviset riskit liittyvät Yhtiön sisäisiin prosesseihin, henkilöstöön, liiketoimintaverkostoon sekä järjestelmiin. Operatiiviset riskit voivat toteutuessaan heikentää yrityksen tulosta, tehokkuutta ja kannattavuutta.

Organisaatio ja johtaminen

Yhtiön organisaatioon ja johtamiseen liittyviä riskejä ovat esimerkiksi työvoiman saatavuuteen, työmarkkinahäiriöihin ja avainosaamisen hallintaan liittyvät riskit. Yhtiön henkilöstöstrategia on merkittävässä roolissa organisaatioon ja johtamiseen liittyvien riskien hallinnassa. Avainhenkilöiden sitoutumista Yhtiöön vahvistetaan kannustinjärjestelmällä. Rekrytointeihin panostetaan oikeanlaisen työvoiman saamiseksi. Yhtiön kuvaa työnantajana kehitetään tarkoitukseen sopivalla viestinnällä sekä yhteistyöllä eri oppilaitosten ja muiden sidosryhmien kanssa.

Tieto ja tietojärjestelmät

Yhtiön tieto- ja tietojärjestelmäriskeihin luetaan mm. yritys-salaisuuksien tietovuotoriskit sekä riskit tietojärjestelmien toimivuudesta, turvallisuudesta ja niiden turvaamisesta. Riskien hallinnoimiseksi Yhtiö noudattaa tietoturvapoliittikkaa. Yhtiö

RISKIENHALLINNAN ORGANISOINTI JA VASTUUT

Hallitus	Päätää riskienhallinnan tavoitteista ja periaatteista sekä vahvistaa yhtiön riskienhallintapolitiikan. Hallitus valvoo riskienhallinnan toteuttamista.
Toimitusjohtaja	Vastaa riskienhallinnan toteuttamisen järjestämisestä ja esittelee hallitukselle riskienhallintaan liittyvät asiat.
Talousjohtaja	Koordinoi riskienhallintaprosessia ja vastaa raportoinnista sekä esittelee johtoryhmälle riskienhallintaan liittyvät asiat.
Johtoryhmä	Riskienhallinta on mukana strategiaprosessissa. Osallistuu riskienhallintaprosessin kontrolloimiseen ja vastuuttamiseen. Kukin johtoryhmän jäsen vastaa oman liiketoiminta-alueensa riskien tunnistamisesta ja riskienhallinnan toteuttamisesta.
Aluejohtajat	Tytäryhtiöt toteuttavat itsenäisesti riskienhallintatyötä konsernin riskienhallintapolitiikan ja -ohjeiden mukaisesti.
Jokainen työntekijä	On velvollinen toimimaan riskien ehkäisemiseksi, noudattamaan yhtiön toimintaohjeita sekä raportoimaan havaitsemistaan riskeistä esimiehelleen.

pyrkii varmistamaan, että edellytykset järjestelmien toimivuuden sekä niiden turvaamisen takaamiseksi ovat olemassa. Tietovuotoja ennaltaehkäistään tarvittavilla toimenpiteillä.

Toimittajaverkko

Yhtiö kehittää toimittajaverkkoaan pitkäjänteisesti. Toimittajaverkkoon liittyy mm. materiaalin hinta- ja saatavuusriskejä. Yhtiö pyrkii varmistamaan kilpailukykyisen hintatason materiaaleissa tutkimalla vaihtoehtoisia hankintakanavia ja tekemällä pitkäaikaisia sopimuksia. Saavuttaakseen kustannustehokkaita ratkaisuja, Yhtiö panostaa toimittajaverkon kanssa tehtävään tiiviiseen tuotekehitysyhteistyöhön.

Materiaalien saatavuuteen liittyvien riskien varmistamiseksi Yhtiössä käytetään mahdollisuuksien mukaan kahden toimittajan politiikkaa. Toimintaympäristöä vakautetaan pitkillä toimittajasopimuksilla ja toimittajia auditoidaan säännöllisesti auditointiohjelman mukaisesti. Hankintaketjussa pyritään toimimaan suoraan valmistajien kanssa, jotta reaaliaikainen keskusteluyhteys säilyy. Toimittajaverkon seurannassa ja tilauseräkokojen optimoinnissa käytetään apuna toimitusketjuhallinnan työkalua.

Tuotanto ja prosessit

Liiketoiminta edellyttää prosessien kokonaisvaltaista hallintaa. Kustannustehokkaan toiminnan kannalta merkittävää on ylläpitää sekä parantaa prosesseja. Laadunhallintajärjestelmää kehitetään jatkuvasti, jotta prosessien toimintakyky saadaan ylläpidettyä. Järjestelmän toimivuuden arvioinnissa hyödynnetään prosessien seurannan tuottamia mittaustuloksia sekä kolmannen osapuolen suorittamaa ISO 9001 -sertifiointia.

Tuotantoprosessin häiriöt ja keskeytykset voivat haitata liiketoimintaa. Merkittäviin häiriöihin varaudutaan korvaavien valmistusmenetelmien ja laitteiden avulla sekä ylläpidetään mahdollisuutta valmistusyhteistyöhön merkittävimpien kumppaneiden kanssa.

RAHOITUSRISKIT

Yhtiö altistuu normaalissa liiketoiminnassaan useille rahoitusriskeille. Yhtiön rahoitusriskien hallinnan tavoitteena on suojata konsernin tuloskehitystä, kassavirtoja, omaa pääomaa ja maksuvalmiutta rahoitusmarkkinoiden epäsuotuisilta vaihteluilta. Rahoitusriskien hallinta on keskitetty emoyhtiön rahoitustoimintoon. Hallitus vahvistaa Yhtiön rahoitusriskien hallintapolitiikan ja Yhtiön talousjohtaja vastaa sen käytännön toteutuksesta yhdessä rahoitustoiminnon kanssa.

Yhtiön rahoitusriskeihin kuuluvat valuutta-, korko-, luotto- ja maksuvalmiusriski sekä pääoman hallinta. Lisää rahoitusriskien hallinnasta konsernin liitetiedoilla kohdassa 30.

VAHINKORISKIT

Vahinkoriskien välttämässä pääpaino on riskien tunnistamisella ja ennaltaehkäisyllä. Tunnistettuja vahinkoriskejä ovat mm. työterveys- ja työturvallisuusriskit, ympäristöriskit sekä omaisuuden kohdistuvat vahingot. Vahinkoriskeihin on varauduttu

kattavalla vakuutusohjelmalla. Vahinkoja pyritään ennaltaehkäisemään turvallisuuspolitiikalla ja -ohjeistuksella sekä varmistamalla työmenetelmien ja työvälineiden turvallisuus. Yhtiö reagoi herkästi syntyneisiin vaaratilanteisiin. Kaikki tapaturmat ja läheltä piti -tapaukset kirjataan seurantajärjestelmään ja tehdään tarvittavat toimenpiteet vaaratilanteiden ehkäisemiseksi. Tavoitteena on tapaturmaton työympäristö. Vahinkoriskejä arvioidaan säännöllisesti sisäisin tarkastuksin ja koko henkilöstö on mukana vahinkoriskien tunnistamisessa.

SISÄINEN VALVONTA

Suomen listayhtiöiden hallinnointikoodin mukaisesti sisäisen valvonnan ja riskienhallinnan tavoitteena on varmistaa, että Yhtiön toiminta on tehokasta ja tuloksellista, johdon päätöksenteossa käyttämä informaatio luotettavaa, Yhtiön toimintaperiaatteita noudatetaan, riskienhallinnan toteutus on riskienhallintapolitiikan mukaista ja että Yhtiö toimii lakien ja säädösten mukaisesti. Sisäinen valvonta tukee hallituksen ohjaustehtävän toteutumista.

Yhtiöllä ei ole erityistä sisäisen tarkastuksen organisaatiota vaan sisäinen valvonta on integroitu osaksi Yhtiön johtamis- ja raportointijärjestelmää. Sisäistä valvontaa toteuttavat Yhtiön hallitus, operatiivinen johto ja työntekijät. Sisäinen valvonnan toteutuminen varmistetaan kiinnittämällä erityistä huomiota toimintojen organisointiin, henkilökunnan ammattitaitoon, toimintaohjeisiin, raportointiin ja tilintarkastuksen laajuuteen.

Hallituksen tehtävä on huolehtia siitä, että Yhtiön kirjanpidon, varainhoidon ja riskienhallinnan valvonta on asianmukaisesti järjestetty ja lain mukainen. Lisäksi hallitus varmistaa yhdessä toimitusjohtajan kanssa, että Yhtiö toimii arvojen mukaisesti. Hallitus hyväksyy riskienhallintapolitiikan sekä sisäisen valvonnan ja hallinnointikoodin mukaiset toimintaohjeet. Hallitus voi pyytää ulkoisia tilintarkastajia tai muita palveluntarjoajia suorittamaan sisäisen tarkastuksen toimeksiantoja tarvittaessa.

Toimitusjohtaja vastaa Yhtiön päivittäisestä johtamisesta hallituksen ohjeiden mukaisesti. Toimitusjohtaja luo perustan sisäiselle valvonnalle johtamalla ja ohjaamalla ylintä johtoa sekä seuraamalla sitä kuinka he valvovat omia toimintojaan.

Yhtiön johtoryhmä vastaa siitä, että Yhtiön eri toimintoissa noudatetaan Yhtiön sisäisen valvonnan toimintaohjeita ja käytäntöjä. Erityisen tärkeässä roolissa ovat riskienhallinta sekä taloushallinnolliset toimintaohjeet ja käytännöt.

Yhtiön talousjohtajan alaisuudessa toimiva taloushallinto auttaa luomaan asianmukaiset riskienhallinnan ja taloushallinnon valvontakäytännöt sekä seuraa valvontatoimenpiteiden riittävyyttä ja toimivuutta käytännön tasolla.

Toimitusjohtaja, johtoryhmän jäsenet ja tytäryhtiöiden johtajat vastaavat vastuualueidensa kirjanpidon ja hallinnon lainmukaisuudesta sekä Yhtiön toimintaohjeiden noudattamisesta. Tilintarkastajat tarkastavat vuosittain tytäryhtiöiden kirjanpidon ja hallinnon. Tilintarkastuksen suorittaa auktorisoitu tilintarkastustoimisto kaikissa konserniyhtiöissä. Emoyhtiön

tilintarkastajalla on vastuu tilintarkastusten painopistealuiden koordinoinnista, tarkastushavaintojen analysoinnista konsernitilinpäätöksen näkökulmasta sekä yhteydenpidosta konsernin talousjohtoon. Tilintarkastuksen laajuudessa pyritään ottamaan huomioon konserniyhtiöiden sisäisen valvonnan rakenne. Tilintarkastuksen yksityiskohtaisesta tuloksesta raportoidaan vuosittain konsernijohdolle sekä hallitukselle.

OSAKASSOPIMUKSET

Yhtiön tiedossa ei ole, että Yhtiön osakkeenomistajat olisivat tehneet osakassopimuksia.

OSINKOPOLITIikka

Yhtiö noudattaa osingonjakopolitiikkaa, jossa osinkoa jaetaan Yhtiön pitkäaikaisen tuloskehityksen ja pääomavaatimusten mukaisesti.

TIEDOTTAMINEN

Yhtiön ulkoisesta tiedottamisesta vastaa Yhtiön toimitusjohtaja. Yhtiön viestintäosasto sekä taloushallinto osallistuvat sijoittaja- ja mediasuhteiden hoitamiseen, pörssitiedottamiseen sekä Yhtiön internet-sivuilla julkaistavan sijoittajainformaation tuottamiseen toimitusjohtajan johdolla.

Yhtiö julkistaa tilinpäätöksen ja toimintakertomuksen yhteydessä selvityksen hallinto- ja ohjausjärjestelmästä erillisenä kertomuksena.

Selvitys Yhtiön hallinnointikoodista löytyy Yhtiön internet-sivuilta osoitteesta www.ponsse.com kohdasta Sijoittajainformaatio.

SISÄLTÖ

42 Hallituksen toimintakertomus

47 Tärkeimmät valuuttakurssit

Konsernin tilinpäätös (IFRS)

48 Konsernin tuloslaskelma

49 Konsernitase

50 Konsernin rahavirtalaskelma

51 Laskelma konsernin oman pääoman muutoksista

52 Konsernitilinpäätöksen liitetiedot

79 Taloudellista kehitystä kuvaavat tunnusluvut

80 Osakekohtaiset tunnusluvut

81 Tunnuslukujen laskentakaavat

Emoyhtiön tilinpäätös (FAS)

82 Emoyhtiön tuloslaskelma

83 Emoyhtiön tase

84 Emoyhtiön rahoituslaskelma

85 Emoyhtiön tilinpäätöksen liitetiedot

94 Osakepääoma ja osakkeet

98 Hallituksen esitys voittovarojen käytöstä

99 Tilintarkastuskertomus

Ponsen konsernitilinpäätös on laadittu kansainvälisten tilinpäätösstandardien (International Financial Reporting Standards, IFRS) mukaisesti. Emoyhtiön tilinpäätös on lisäksi laadittu suomalaisen tilinpäätöskäytännön (Finnish Accounting Standards, FAS) mukaisesti, jota myös konserni noudatti ennen tilikautta 2005. Liitetiedot muodostavat olennaisen osan tilinpäätöstä. Kaikki tilinpäätöksen luvut on pyöristetty, joten yksittäisten lukujen yhteenlaskettu summa saattaa poiketa esitetystä summaluvusta.

HALLITUKSEN TOIMINTAKERTOMUS AJALTA 1.1.–31.12.2009

YLEISTÄ

Ponsse-konsernin liikevaihto oli katsauskaudella 146,7 (2008, 293,0) miljoonaa euroa ja liike-tulos -15,7 (13,6) miljoonaa euroa. Tulos ennen veroja oli -15,6 (6,3) miljoonaa euroa. Osakekohtainen tulos oli -0,72 (0,16).

LIKEVAIHTO

Konsernin liikevaihdoksi muodostui katsauskauden aikana 146,7 (293,0) miljoonaa euroa, joka on 50 prosenttia vähemmän kuin vertailukaudella. Kansainvälisten liiketoimintojen osuus kokonaisliikevaihdosta oli 70,6 (63,3) prosenttia. Neljännen vuosineljänneksen liikevaihto oli 47,8 (10-12/2008, 76,8) miljoonaa euroa, joka on 38 prosenttia vähemmän kuin edellisvuonna.

Liikevaihto jakautui alueittain seuraavasti: Pohjoismaat 50,7 (54,7) prosenttia, muu Eurooppa 28,1 (32,0) prosenttia, Pohjois- ja Etelä-Amerikka 18,5 (10,8) prosenttia sekä muut maat 2,7 (2,5) prosenttia.

TULOSKEHITYS

Liiketulos oli -15,7 (13,6) miljoonaa euroa. Neljännen vuosineljänneksen liike-tulos oli -0,7 (10-12/2008, -4,2) miljoonaa euroa. Liiketuloksen osuus liikevaihdosta oli katsauskaudella -10,7 (4,7) prosenttia. Yhtiön sijoitetun pääoman tuotto (ROCE) oli -10,2 (7,5) prosenttia.

Henkilöstökulut olivat katsauskauden aikana 32,0 (48,2) miljoonaa euroa ja liiketoiminnan muut kulut 22,1 (33,6) miljoonaa euroa. Henkilöstökuluihin sisältyy kertaluonteisia irtisanomiskustannuksia 1,7 miljoonaa euroa. Kaikki irtisanomisiin liittyvät kustannukset on kirjattu katsauskaudelle. Liiketoiminnan kulut olivat viimeisellä neljänneksellä 32 prosenttia pienemmät vertailukauteen verrattuna. Katsauskauden aikana toteutetulla sopeutuksella saavutettiin yhteensä 27 miljoonan euron kustannussäästöt liiketoiminnan kuluista. Rahoitustuotot ja -kulut olivat nettomääräisesti 0,1 (-7,5) miljoonaa euroa. Rahoituseriin on kirjattu valuuttakurssien muutoksista aiheutuneet kurssivoitot ja -tappiot, joiden nettovaikutus katsauskauden aikana oli 1,9 (-4,8) miljoonaa euroa. Tuloverot sisältävät erillisyyhtiöiden tuloksen perusteella arvioidun veron lisäksi edellisten tilikausien veroja -3,7 miljoonaa euroa. Yhtiö ei ole kirjannut katsaus-

kauden tulokseen perustuvaa laskennallista tuloverosaamista. Katsauskauden tulokseksi muodostui -20,3 (4,4) miljoonaa euroa. Laimennettu ja laimentamaton osakekohtainen tulos (EPS) oli -0,72 (0,16) euroa. Yhtiöllä ei ole eriä, jotka voisivat laimentaa osakekohtaista tulosta.

TASE JA RAHOITUS

Konsernitaseen loppusumma oli katsauskauden päättyessä 144,3 (174,8) miljoonaa euroa. Vaihto-omaisuuden määrä oli 67,9 (88,3) miljoonaa euroa. Myyntisaamisia oli 21,4 (22,2) miljoonaa euroa sekä likvidejä kassavaroja 10,6 (8,1) miljoonaa euroa. Konsernin oman pääoman määrä oli 61,6 (67,1) miljoonaa euroa ja emoyhtiön oma pääoma oli 45,0 (63,4) miljoonaa euroa. Oma pääoma sisältää 31.3.2009 liikkeeseen lasketun 19 miljoonan euron suuruisen hybridilainan. Hybridilainan maksetut korot 1,1 miljoonaa euroa on kirjattu konsernin oman pääoman vähennykseksi. Korollisten velkojen määrä oli 51,9 (72,9) miljoonaa euroa. Yhtiön rahoituslimiiteistä on käytössä 20 %. Emoyhtiön saamiset muilta konserniyhtiöiltä olivat nettomääräisesti 58,0 (57,6) miljoonaa euroa. Emoyhtiön saatavat tytäryhtiöiltä koostuvat pääosin myyntisaamisista. Emoyhtiö on kirjannut katsauskauden aikana konsernin sisäisistä myyntisaamisista todennäköisiä luottotappioita 6,1 miljoonaa euroa (vuonna 2008 yhteensä 6 miljoonaa euroa). Konsernin nettovelat olivat 40,8 (64,6) miljoonaa euroa ja velkaantumisaste (gearing) 84,3 (108,6) prosenttia. Omavaraisuusaste oli katsauskauden päättyessä 42,8 (38,4) prosenttia.

Käyttöpääomaa saatiin alennettua 21 miljoonaa euroa. Liiketoiminnan rahavirta oli 11,2 (-20,8) miljoonaa euroa. Investointien rahavirta oli -2,0 (-8,5) miljoonaa euroa.

Yhtiö laski katsauskaudella liikkeeseen kotimaisille sijoittajille suunnatun 19 miljoonan euron suuruisen oman pääoman ehtoisen joukkovelkakirjalainan (nk. hybridilaina). Laina vahvistaa konsernin pääomarakennetta. Lainan kuponkikorko on 12,0 prosenttia vuodessa. Lainalla ei ole eräpäivää, mutta yhtiöllä on oikeus lunastaa se takaisin neljän vuoden kuluttua. Lainaa käsitellään konsernin IFRS-tilinpäätöksessä omana pääomana. Järjestely ei laimenna yhtiön osakkeenomistajien omistusta.

Hybridilaina on oman pääoman ehtoinen joukkovelkakir-

jalaina, joka on yhtiön muita velkasitoumuksia heikommasa etuoikeusasemassa. Sen etuoikeusasema on kuitenkin parempi kuin muilla yhtiön omaan pääomaan luettavilla erillä. Hybridilainan velkakirjanhaltijalla ei ole osakkeenomistajalle kuuluvia oikeuksia.

SAADUT TILAUKSET JA TILAUKANTA

Uusia tilauksia saatiin katsauskauden aikana 143,5 (247,6) miljoonan euron arvosta ja tilauskanta oli katsauskauden päättyessä 20,3 (23,9) miljoonaa euroa. Jälleenmyyjien vähimmäisostositoumukset eivät sisälly tilauskantaan. Vertailukauden luvut on tältä osin oikaistu.

JAKELUVERKOSTO

Konsernirakenteessa ei tapahtunut katsauskaudella muutoksia.

Ponsse-konserniin kuuluvat tytäryhtiöt ovat Epec Oy, Suomi; OOO Ponsse, Venäjä; Ponsse AB, Ruotsi; Ponsse AS, Norja; Ponsse Asia-Pacific Ltd, Hong Kong; Ponsse China Ltd, Kiina; Ponsse Latin America Ltda, Brasilia; Ponsse North America, Inc., Amerikan Yhdysvallat; Ponsse S.A.S., Ranska; Ponsse UK Ltd, Iso-Britannia sekä Ponsse Uruguay S.A., Uruguay. Sunit Oy, Kajaani, Suomi, on osakkuusyhtiö, josta Ponsse Oyj:n omistusosuus on 34 prosenttia.

INVESTOINNIT JA TUOTEKEHITYS

Konsernin tuotekehitykseen olivat katsauskaudella yhteensä 4,9 miljoonaa euroa (7,6 miljoonaa euroa), joista aktivoitiin 1,2 miljoonaa euroa (1,2 miljoonaa euroa).

Käyttöomaisuusinvestointien määrä oli 2,0 miljoonaa euroa (8,5 miljoonaa euroa). Ne koostuivat pääasiassa tavanomaisista koneiden ja laitteiden ylläpito- ja korvausinvestoinneista.

YHTIÖKOKOUS

Varsinainen yhtiökokous järjestettiin Vieremällä 28.4.2009. Yhtiökokous vahvisti emoyhtiön ja konsernin tilinpäätöksen sekä myönsi hallituksen jäsenille ja toimitusjohtajalle vastuuvapauden tilikaudella 2008.

Yhtiökokous valtuutti yhtiön hallituksen päättämään harjintansa mukaan osingonjaosta vuodelta 2008 siten, että ja-

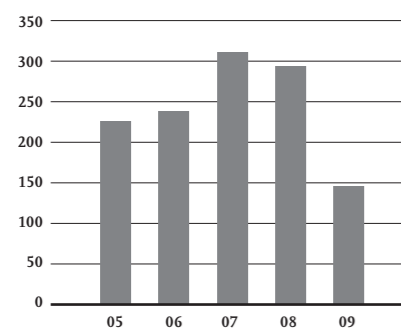
ettavan osingon enimmäismäärä on 0,10 euroa osaketta kohti (osinko yhteensä enintään 2 800 000 euroa) ja että valtuutus on voimassa 31.12.2009 saakka. Yhtiökokouksen valtuuttamana yhtiön hallitus päätti 16.11.2009 jakaa vuodelta 2008 osinkoa 0,10 euroa osaketta kohti. Osingonmaksun täsmäytyspäivä oli 19.11.2009 ja osingon maksupäivä 27.11.2009.

Yhtiökokous hyväksyi yhtiöjärjestyksen 2 § ("Toimiala") ja 9 § ("Yhtiökokous") muuttamisen sekä 11 § ("Lunastusvelvollisuus") poistamisen hallituksen ehdottomalla tavalla.

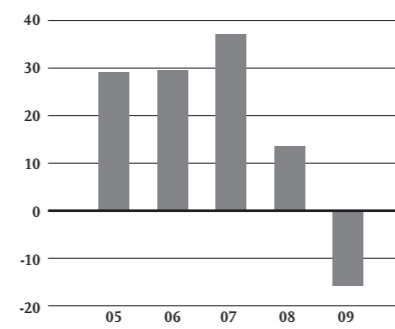
Yhtiökokous valtuutti yhtiön hallituksen päättämään omien osakkeiden hankinnasta niin, että osakkeita voidaan hankkia yhdessä tai useammassa erässä enintään 250 000 kappaletta. Sanottu enimmäismäärä vastaa noin 0,89 prosenttia yhtiön kaikista osakkeista ja äänistä. Osakkeet hankitaan NASDAQ OMX Helsinki Oy:n ("Pörssi") järjestämässä julkisessa kaupankäynnissä, jolloin osakkeet hankitaan ja maksetaan Pörssin ja Euroclear Finland Oy:n sääntöjen mukaisesti. Hallitus voi valtuutuksen perusteella päättää omien osakkeiden hankkimisesta vain yhtiön vapaalla omalla pääomalla. Valtuutusta tarvitaan yhtiön kasvustrategian tukemiseksi käytettäväksi yhtiön mahdollisesti tekemissä yritysjärjestelyissä tai muissa järjestelyissä. Lisäksi osakkeita saadaan antaa yhtiön nykyisille osakkeenomistajille tai käyttää yhtiön omistajien omistusravon kasvattamiseksi mitätöimällä osakkeita hankinnan jälkeen tai käytettäväksi henkilöstön kannustusjärjestelmissä. Valtuutus sisältää hallituksen oikeuden päättää kaikista muista omien osakkeiden hankinnan ehdoista. Valtuutuksen ehdotetaan olevan voimassa seuraavaan varsinaiseen yhtiökokoukseen saakka, kuitenkin enintään 30.6.2010 saakka.

Yhtiökokous valtuutti yhtiön hallituksen päättämään uusin osakkeiden antamisesta ja yhtiön hallussa olevien omien osakkeiden luovuttamisesta joko maksua vastaan tai maksutta siten, että valtuutuksen perusteella annettavien osakkeiden määrä on enintään 300 000 osaketta. Sanottu enimmäismäärä vastaa noin 1,1 prosenttia yhtiön kaikista osakkeista ja äänistä. Valtuutus sisältää hallituksen oikeuden päättää kaikista muista osakeannin ehdoista. Valtuutus sisältää siten myös oikeuden antaa osakkeita suunnatusti, osakkeenomistajien merkintäoikeudesta poiketen laissa säädettyin ehdoin. Valtuutusta esite-

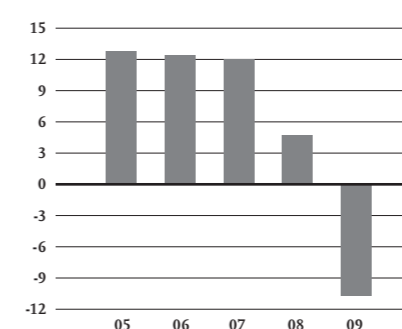
LIKEVAIHTO, MEUR



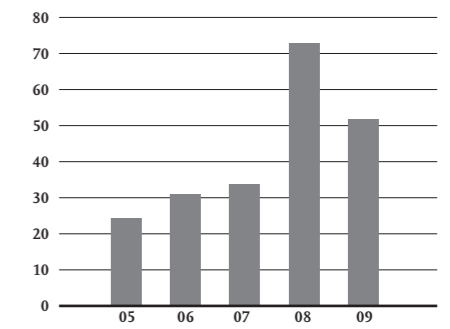
LIKETULOS, MEUR



LIKETULOS, % LIKEVAIHDOSTA



KOROLLINEN VIERAS PÄÄOMA, MEUR



tään käytettäväksi yhtiön kasvustrategian tukemiseksi yhtiön mahdollisesti tekemissä yritys Hankinnoissa tai muissa järjestelyissä. Lisäksi osakkeita saadaan antaa yhtiön nykyisille osakkeenomistajille, myydä julkisessa kaupankäynnissä tai käyttää henkilöstön kannustusjärjestelmissä. Valtuutuksen ehdotetaan olevan voimassa seuraavaan varsinaiseen yhtiökokoukseen saakka, kuitenkin enintään 30.3.2010 saakka.

HALLITUS JA TILINTARKASTAJAT

Yhtiön hallitukseen kuului katsauskauden aikana kuusi jäsentä: Maarit Aarni-Sirviö, Nils Hagman (28.4.2009 saakka), Ilkka Kylävaio, Seppo Remes, Ossi Saksman (28.4.2009 alkaen), Einari Vidgrén ja Juha Vidgrén. Hallituksen puheenjohtajana toimi Einari Vidgrén ja varapuheenjohtajana Juha Vidgrén.

Hallitus ei ole asettanut keskuudestaan toimikuntia tai valiokuntia.

Hallituksen kokouksia järjestettiin katsauskauden aikana yksitoista kappaletta. Jäsenten osanotto prosentti oli 90,9.

Yhtiön tilintarkastajana toimi katsauskauden aikana tilintarkastusyhteisö Ernst & Young Oy päävastuullisena tilintarkastajana Eero Huusko, KHT.

JOHTO

Yhtiön johtoryhmään kuuluivat seuraavat jäsenet: puheenjohtajana toimiva toimitusjohtaja Juho Nummela, ost- ja logistiikka-johtaja Pasi Arajärvi, viestintäjohtaja Jari Mononen (17.2.2009 saakka), huoltopalvelujohtaja Juhani Mäkynen, tehtaanohtaja Juha Haverinen, henkilöstöjohtaja Paula Oksman, talousjohtaja Mikko Paananen (1.6.2009 saakka), talousjohtaja Petri Härkönen (1.10.2009 alkaen), teknologia- ja tuotekehitysjohtaja Juha Inberg (1.1.2009 alkaen) sekä toimitusjohtajan sijainen, myynti- ja markkinointijohtaja Jarmo Vidgrén. Yhtiön johdolla on tavanomainen johdon vastuuvakuutus.

Konsernin myynnin johtoryhmään kuuluivat katsauskauden aikana Cláudio Costa (Latalainen Amerikka), Tapio Ingervo (Keski- ja Etelä-Eurooppa), Marko Mattila (Pohjois-Amerikka), Jaakko Laurila (Venäjä), Mikko Laurila (Pohjois-Eurooppa

21.8.2009 saakka), Tapio Mertanen (jakeluverkoston kehitys sekä Ruotsi ja Norja), Juhani Mäkynen (huoltopalvelut), Norbert Schalkx (Aasia, Oseania ja Afrikka) sekä Jarmo Vidgrén (puheenjohtaja, Suomi ja Baltia).

HENKILÖSTÖ

Konsernin palveluksessa oli katsauskauden aikana keskimäärin 858 (1 044) henkilöä. Katsauskauden päättyessä konsernin palveluksessa oli 781 (981) henkilöä.

Katsauskauden aikana päättyneiden yhteistoimintaneuvottelujen seurauksena emoyhtiön henkilöstömäärä väheni 158:lla tammikuun 2009 tasosta, joka oli noin 650 henkilöä. Helmikuun aikana täytäntöön pantujen irtisanomisten lisäksi neuvottelujen seurauksena päätettiin emoyhtiön kaikkien henkilöstöryhmien määräaikaisista lomautuksista sekä 29 henkilön lomauttamisesta toistaiseksi. Lomautusten täytäntöönpano alkoi vuoden 2009 aikana. Irtisanotut henkilöt eivät olleet työvelvoitteen alaisia irtisanomisaikana. Irtisanomisajan palkkakustannukset sosiaaliluolineen ajalta 1.4.-31.12.2009 olivat noin 1,7 miljoonaa euroa.

12.6.2009 käynnistetyssä yhteistoimintamenettelyssä todettiin, että metsäkoneiden heikon kysynnän ja markkinoiden epävarmojen näkymien vuoksi oli syytä varautua sopeuttamaan toimintaa. Neuvotteluissa 26.6.2009 päädyttiin ratkaisuun, jonka mukaan määräaikaisia lomautuksia voitiin toteuttaa eri toiminnoissa tarpeen mukaan. Neuvottelujen piirissä oli yhtiön Suomen henkilökunta, kaikkiaan n. 500 henkilöä.

30.11.2009 käynnistetyssä yhteistoimintamenettelyssä todettiin, että markkinoiden virkistymisestä huolimatta tilauskanta ja tilausvirta eivät vielä mahdollistaneet kapasiteetin täyttä käyttöä. Markkinat olivat kehittymässä myönteiseen suuntaan, mutta kysynnän kehittymisen ennakoitiin edelleen haastavaa. Varmistaakseen reagoitokykynsä ja joustavuutensa yhtiö varautui sopeuttamaan toimintaansa myös ensimmäisen vuosipuoliskon aikana vuonna 2010. Neuvotteluissa 14.12.2009 päädyttiin ratkaisuun, jonka mukaan määräaikaisia lomautuksia voitiin toteuttaa neuvottelun piirissä olleissa toiminnoissa tarpeen mukaan.

OSAKKEET

Yhtiön rekisteröity osakepääoma koostuu 28 000 000 osakkeesta. Osakkeiden vaihto ajalla 1.1.-31.12.2009 oli 5 705 768 kappaletta, joka on 20,4 prosenttia osakkeiden kokonaismäärästä. Vaihdon arvo oli 25,3 miljoonaa euroa. Katsauskauden alin kurssi oli 2,99 euroa osakkeelta ja ylin 6,99 euroa osakkeelta.

Katsauskauden päätöskurssi oli 6,97 euroa osakkeelta ja koko osakekannan markkina-arvo 195,2 miljoonaa euroa.

Katsauskauden päättyessä yhtiöllä oli hallussaan 47 900 omaa osaketta.

LIPUTUSILMOITUKSET

Yhtiön ilmoituksen mukaan Juha Vidgrénin omistusosuus Ponsse Oyj:n äänimäärästä ja osakepääomasta on 26.11.2009 ylittänyt yli kymmenen prosenttia (1/10). Juha Vidgrénin osakeomistus on 2 868 000 kpl, joka vastaa 10,24 % yhtiön osakepääomasta ja äänimäärästä.

LAATU JA YMPÄRISTÖ

Ponsse noudattaa toiminnassaan ISO 9001:2000 -laatusstandardia, ISO 14001 -ympäristöjärjestelmästandardia sekä OHSAS 18001 -työterveys- ja turvallisuusstandardia, joista ensin mainittu on sertifioitu. DNV suoritti katsauskauden aikana ISO 9001:2000 -laatujohtajajärjestelmän auditoinnin.

Yhtiö noudattaa toiminnoissaan ympäristölainsäädäntöä. Säästöjen muutoksia seurataan jatkuvasti ja niiden pohjalta tehdään tarvittavia toimenpiteitä. Yhtiön ympäristöpolitiikan mukaisesti toiminnan tavoitteena on suunnitella ja valmistaa tuotteita, jotka kuormittavat ympäristöä mahdollisimman vähän.

Toimintatapoja sekä tuotantoprosesseja kehitetään sisäisillä sekä toimittajien auditoinneilla. Auditointipanostukset ovat jatkuneet ja niiden avulla yhtiö on kyennyt luomaan uusia ja parempia toimintatapoja niin sisäiseen kuin toimittajien toimintaan. Tuotantoprosesseja kehitetään jatkuvan parantamisen toimintamallia hyväksikäyttäen. Laadunvarmistusjärjestelmä korostaa ennaltaehkäisyn merkitystä. Vuoden aikana jatkettiin

Lean Six Sigma laadunkehitystoimintaa.

Yhtiö jatkoi tiivistä yhteistyötä työterveyshuollon kanssa. Painopiste oli ennaltaehkäisevän ja osallistavan työterveydenhuollon kehittämiseksi.

Konsernitasoinen tietoturvaryhmä vastaa tietoturvallisuuden yleisestä kehittämisestä, konsernin tietoturvapoliittikan ylläpidosta sekä tietoturvakoulutuksen koordinoinnista.

HALLINNOINTI

Yhtiön päätöksenteossa ja hallinnossa noudatetaan Suomen osakeyhtiölakia, julkisesti noteerattuja yhtiöitä koskevia muita säädöksiä sekä Yhtiön yhtiöjärjestystä. Yhtiön hallitus on vahvistanut Yhtiön hallinnointikoodin, joka noudattaa Arvopaperimarkkinayhdistys ry:n hallituksen hyväksymää Suomen listayhtiöiden hallinnointikoodia (Corporate Governance) 2008. Koodin tarkoituksena on varmistaa, että yhtiötä johdetaan ammattitaitoisesti ja että käytössä ovat eettisesti ja ammatillisesti korkeatasoiset liiketoimintaperiaatteet ja käytännöt. Hallinnointikoodi on luettavissa yhtiön internet-sivujen sijoittajaosiossa (www.ponsse.com). Lisäksi Yhtiö on tehnyt erillisen selvityksen yhtiön hallinto- ja ohjausjärjestelmästä (Corporate Governance Statement), joka on myös luettavissa edellä mainituilla sivuilla.

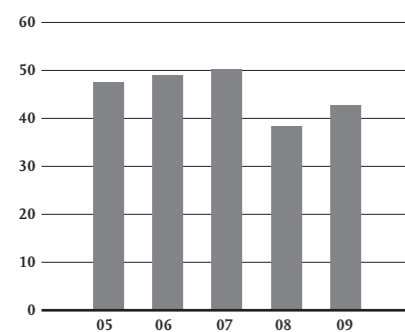
RISKIENHALLINTA

Riskienhallinta perustuu yhtiön arvoihin sekä strategiaan ja taloudellisiin tavoitteisiin. Riskienhallinnan tavoitteena on tukea yhtiön strategiassa määritettyjen tavoitteiden toteutumista sekä turvata yhtiön taloudellista kehitystä ja liiketoiminnan jatkuvuutta.

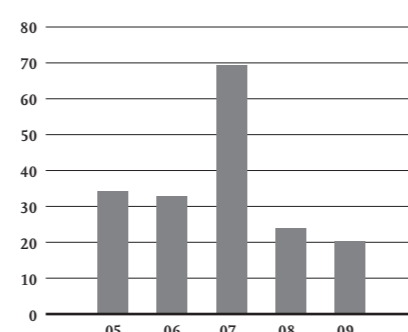
Riskienhallinnan tehtävänä on tunnistaa, arvioida ja seurata liiketoiminnassa esiintyviä riskejä, joilla voi olla vaikutusta yhtiön strategisten ja taloudellisten tavoitteiden toteutumiseen tai liiketoiminnan jatkuvuuteen. Tämän pohjalta tehdään päätökset tarvittavista toimenpiteistä, joilla riskejä ennaltaehkäistään ja havaittuihin riskeihin reagoidaan.

Riskienhallinta on osa normaalia, päivittäistä liiketoimintaa

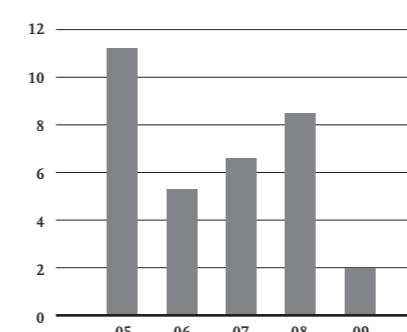
OMAVARAISUUSASTE, %



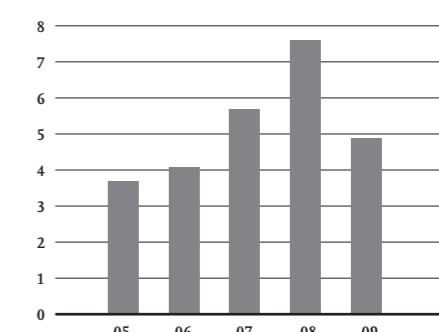
TILAUSKANTA, MEUR



BRUTTOINVESTOINNIT
KÄYTTÖMAISUUTEEN, MEUR



TUTKIMUS- JA KEHITYSMENOT, MEUR



ja sisällytetty osaksi johtamisjärjestelmää. Riskienhallintaa ohjaa hallituksen hyväksymä riskienhallintapolitiikka.

Riskinä pidetään mitä tahansa tapahtumaa, joka vaarantaa yhtiön tavoitteiden toteutumisen tai uhkaa liiketoiminnan jatkuvuutta. Toisaalta riski voi olla myös positiivinen tapahtuma, jolloin riskiä käsitellään mahdollisuutena. Kukin riski arvioidaan sen vaikutuksen ja toteutumisen todennäköisyyden perusteella. Riskien hallintakeinoja ovat riskin välttäminen, pienentäminen ja siirtäminen. Lisäksi riskejä voidaan hallita kontrolloimalla ja minimoimalla niiden vaikutusta.

LÄHIAJAN RISKIT JA NIIDEN HALLINTA

Talouden epävarmuus heijastuu yhtiön liiketoimintaan. Toiminnan ennustettavuus on heikompaa kuin normaalioloissa. Yhtiön reagointiherkkyyttä markkinoiden muutokseen on parannettu organisoimalla toimintoja uudelleen sekä kehittämällä yhtiön seurantajärjestelmiä.

Taantuman mahdollinen pitkittyminen lisää alihankkija- ja toimittajaverkoston toimivuuteen liittyviä riskejä. Kapasiteetin käytön lisääntyessä on mahdollista, että osien ja komponenttien saatavuusriski kasvaa. Näitä riskejä pyritään hallitsemaan kumppanuusyhteistyön avulla. Toimittajien taloudellista tilaa seurataan tehostetusti. Yhtiö kartoittaa vaihtoehtoisia toimittajia jatkuvasti. Osana eräiden avainkomponenttien saatavuusriskien hallintaa yhtiö on kotiuttanut niiden valmistuksen.

Alentuneet tuotanto- ja laskutusvolymit lisäävät konserniin kuuluvien yksiköiden liiketoiminnan kannattavuusriskiä.

Mikäli kysyntä kehittyy odotettua heikommin, sopeutus- ja tehostamistoimien jatkamista ja laajentamista joudutaan arvioimaan uudelleen liiketoiminnan kannattavuuden turvaamiseksi. Emoyhtiö seuraa konsernisaamisiin sitoutuneiden varojen arvonmuutoksia sekä niihin liittyvää riskiä arvonalentumisesta. Emoyhtiössä on meneillään verotarkastus.

Huolto- ja varaosamyynnin kehittyminen on sidoksissa koneiden käyttöasteisiin. Yleinen taloudellinen tilanne voi johtaa hakuuvalyymien alenemiseen ja alhaisempiin käyttöasteisiin.

Tieto- ja ohjauksjärjestelmien myynti on sidoksissa talouden kehittymiseen ja erityisesti raskaiden työkoneiden maailmanlaajuiseen kysyntään. Markkinoita seurataan tehostetusti ja liiketoiminnan kustannuksia sopeutetaan tarvittaessa vastaamaan kysyntää.

Yhtiön rahoituksen riskienhallinnan keskeisenä tavoitteena on maksuvalmius-, korko- ja valuuttariskien hallinta. Maksuvalmiuden varmistamiseksi yhtiöllä on käytössään eri rahoittajien kanssa tehtyjä luottolimiittisopimuksia. Yhtiön rahoitusvastuiden vakuutena ovat sopimusvakuudet eli kovenantit. Keskeisin konsernin pankkilainoihin liittyvistä kovenanteista on omavaraisuusaste. Kovenanttiehdot täyttyvät tilinpäätöshetkellä. Haitallisten koronmuutosten vaikutusta minimoidaan käyttämällä erilaisiin viitekorkoihin sidottuja luottoja sekä koronvaihotosopimuksia. Valuuttakurssimuutosten negatiivista vaikutusta vähennetään johdannaisoppimusten avulla. Talouden epävakaus lisää myyntisaamisiin liittyvää epävarmuutta. Laskutusmyynnin ehtoja ja saamisten seurantaa on tarkennettu.

Vientimaiden vero- ja tullilainsäädännöissä tapahtuvat muutokset voivat vaikeuttaa yhtiön harjoittamaa vientikauppaa tai sen kannattavuutta.

KATSAUSKAUDEN JÄLKEISET TAPAHTUMAT

Yhtiöllä ei ole olennaisia katsauskauden jälkeisiä tapahtumia.

LÄHIAJAN NÄKYMÄT

Metsäkonemarkkinat tulevat paranemaan vuoden 2010 aikana edelliseen vuoteen verrattuna. Kysynnän odotetaan kasvavan ensimmäisen vuosipuoliskon aikana maltillisesti ja toisen vuosipuoliskon aikana ripeämmin. Markkinoiden piristymisestä huolimatta ennustettavuus on edelleen haasteellista taloudellisen tilanteen epävarmuudesta johtuen. Positiiviset signaalit puunkäytön ja asiakkaiden työtilanteen paranemisesta vahvistavat liiketoiminnan kehitystä. Huoltopalveluliiketoiminnan liikevaihdon odotetaan kasvavan edelleen.

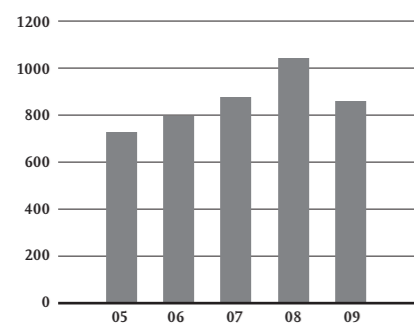
Tehtaan kapasiteettia tullaan lisäämään tilausvirran niin salliessa. Määräaikaiset lomautukset tulevat jatkumaan organisatiossa kapasiteettia sopeutettaessa vallitsevaan kysyntään ensimmäisen vuosipuoliskon aikana. Panostukset tuotekehitykseen, myyntiin ja huoltopalveluihin jatkuvat normaalisti.

Vuoden 2010 liikevaihto kasvaa edellisvuodesta. Liiketulos ja liiketoiminnan rahavirta tulevat olemaan positiivisia. Kausivaihteluiden vuoksi neljännesten liiketuloissa esiintyy vaihtelua.

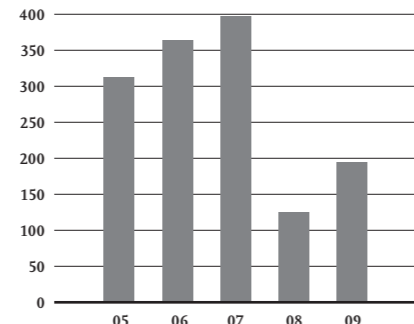
TÄRKEIMMÄT VALUUTTAKURSSIT

	31.12.2009	keskikurssi 2009	31.12.2008	keskikurssi 2008
SEK	10,25200	10,60922	10,87000	9,66466
NOK	8,30000	8,77081	9,75000	8,26054
GBP	0,88810	0,89240	0,95250	0,79723
USD	1,44060	1,39595	1,39170	1,47255
BRL	2,51130	2,80103	3,24360	2,67245
RUB	43,15400	44,06840	41,28300	36,69050
CNY	9,83500	9,53308	9,49560	10,24508

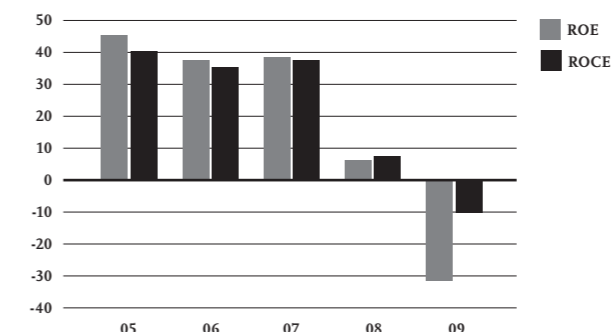
HENKILÖSTÖ KESKIMÄÄRIN



OSAKEKANNAN MARKKINA-ARVO, MEUR



OMAN PÄÄOMAN TUOTTO-% (ROE) JA SIIJOITETUN PÄÄOMAN TUOTTO-% (ROCE)



KONSERNIN TULOSLASKELMA

(1 000 EUR)	Liite ¹	2009	2008
Liikevaihto	1	146 705	293 015
Valmiiden ja keskeneräisten tuotteiden varastojen lisäys (+) tai vähennys (-)		-8 321	7 885
Liiketoiminnan muut tuotot	5	1 154	2 608
Materiaalit ja palvelut		-95 982	-203 082
Työsuhde-etuuksista aiheutuneet kulut	8, 35	-31 968	-48 175
Poistot	7	-5 244	-5 037
Liiketoiminnan muut kulut	6	-22 087	-33 586
Liiketulos		-15 744	13 628
Osuus osakkuusyrityksien tuloksista		71	91
Rahoitustuotot	10	18 297	15 279
Rahoituskulut	11	-18 175	-22 740
Tulos ennen veroja		-15 550	6 258
Tuloverot	12	-4 700	-1 907
Tilikauden tulos		-20 251	4 351
Muut laajan tuloksen erät:			
Ulkomaiseen yksikköön liittyvät muuntoerot		-56	871
Tilikauden laaja tulos yhteensä		-20 307	5 222
Emoyhtiön omistajille kuuluvasta voitosta laskettu osakekohtainen tulos:			
laimentamaton osakekohtainen tulos (euroa)	13	-0,72	0,16
laimennusvaikutuksella oikaistu osakekohtainen tulos (euroa)	13	-0,72	0,16

1) Liite viittaa tuloslaskelman ja taseen liitetietoihin sivuilla 52–78.

KONSERNITASE

(1 000 EUR)	Liite ¹	2009	2008
VARAT			
Pitkäaikaiset varat			
Aineettomat hyödykkeet	15	5 678	5 240
Liikearvo	15	3 440	3 683
Aineelliset käyttöomaisuushyödykkeet	14	24 983	28 441
Sijoitukset	18, 31	110	109
Osuudet osakkuusyrityksissä	17	1 790	1 889
Pitkäaikaiset saamiset	19	3 299	1 820
Laskennalliset verosaamiset	20	1 255	3 121
Pitkäaikaiset varat yhteensä		40 555	44 303
Lyhytaikaiset varat			
Vaihto-omaisuus	21	67 920	88 308
Myyntisaamiset	22, 31	21 409	22 155
Tuloverosaaminen		243	5 023
Muut lyhytaikaiset saamiset	22, 31	3 508	6 916
Rahavarat	23, 31	10 626	8 095
Lyhytaikaiset varat yhteensä		103 707	130 497
VARAT YHTEENSÄ		144 262	174 800
OMA PÄÄOMA JA VELAT			
	Liite ¹	2009	2008
Oma pääoma	24		
Osakepääoma		7 000	7 000
Omat osakkeet		-664	-646
Muut rahastot		19 279	0
Muuntoerot		-870	-1 725
Kertyneet voittovarot		36 868	62 484
Emoyhtiön omistajille kuuluva oma pääoma		61 612	67 113
Vähemmistöosuus		0	0
Oma pääoma yhteensä		61 612	67 113
Pitkäaikaiset velat			
Korolliset velat	28, 31	23 973	26 140
Laskennalliset verovelat	20	464	556
Muut pitkäaikaiset velat	29, 31	590	861
Pitkäaikaiset velat yhteensä		25 026	27 556
Lyhytaikaiset velat			
Korolliset velat	28, 31	27 939	46 769
Varaukset	27	4 935	6 058
Tilikauden verovelat		37	76
Ostovelat ja muut lyhytaikaiset velat	29, 31	24 714	27 228
Lyhytaikaiset velat yhteensä		57 624	80 131
OMA PÄÄOMA JA VELAT YHTEENSÄ		144 262	174 800

1) Liite viittaa tuloslaskelman ja taseen liitetietoihin sivuilla 52-78.

KONSERNIN RAHAVIRTALASKELMA

(1 000 EUR)	Liite ¹⁾	2009	2008
Liiketoiminnan rahavirta:			
Tilikauden tulos		-20 251	4 351
Oikaisut:			
Rahoitustuotot ja -kulut		-123	7 462
Osuus osakkuusyhtiön tuloksesta		-71	-91
Poistot		5 244	5 037
Tuloverot		4 534	2 378
Muut oikaisut		927	-1 827
Rahavirta ennen käyttöpääoman muutosta		-9 738	17 308
Käyttöpääoman muutos:			
Korottomien liikesaamisten lisäys (-)/vähennys (+)		2 866	7 086
Vaihto-omaisuuden lisäys (-)/vähennys (+)		20 388	-22 673
Korottomien velkojen lisäys (+)/vähennys (-)		-2 256	-9 718
Pakollisen varauksen muutos		-1 123	1 717
Saadut korot		165	281
Maksetut korot		-2 226	-2 450
Muut rahoituserät		1 898	-4 966
Maksetut verot		1 230	-7 355
Liiketoiminnan rahavirta (A)		11 203	-20 770
Investointien rahavirta:			
Investoinnit aineellisiin ja aineettomiin hyödykkeisiin		-2 008	-8 509
Investoinnit muihin sijoituksiin		0	27
Saadut osingot investoinneista		0	0
Investointien rahavirta (B)		-2 008	-8 481
Rahoituksen rahavirta:			
Hybridilaina		19 000	0
Maksetut korot, hybridilaina		-1 409	0
Lyhytaikaisten lainojen nostot/takaisinmaksut		-18 770	29 422
Lyhytaikaisten korollisten liikesaamisten lisäys (-)/vähennys (+)		11	309
Pitkäaikaisten lainojen nostot/takaisinmaksut		-2 438	10 253
Rahoitusleasingvelkojen maksut, IAS 17, IAS 18		-61	122
Pitkäaikaisten saamisten lisäys (-)/vähennys (+)		-201	-1 417
Maksetut osingot ja muu voitonjako		-2 795	-13 976
Rahoituksen rahavirta (C)		-6 663	24 713
Rahavarojen lisäys (+)/vähennys (-) (A+B+C)		2 531	-4 538
Rahavarat 1.1.		8 095	12 633
Rahavarat 31.12.	23	10 626	8 095

1) Liite viittaa tuloslaskelman ja taseen liitetietoihin sivulla 52-78.

LASKELMA KONSERNIN OMAN PÄÄOMAN MUUTOKSISTA

(1 000 EUR)	Emoyrityksen omistajille kuuluva oma pääoma						Vähem- mistö- osuus	Oma pääoma yhteensä
	Osakepää- oma	Ylikurssi- rahasto ja muut rahastot	Muuntoerot	Omat osakkeet	Kertyneet voittovarot	Yhteensä		
Oma pääoma 1.1.2009	7 000	20	-72	-665	60 830	67 113	0	67 113
Suorat kirjaukset voittovaroihin *)					-1 409	-1 409		-1 409
Osingonjako					-2 795	-2 795		-2 795
Omien osakkeiden hankinta						0		0
Muut muutokset		19 010				19 010		19 010
Kauden laaja tulos yhteensä			-56		-20 251	-20 307		-20 307
Oma pääoma 31.12.2009	7 000	19 030	-128	-665	36 375	61 612	0	61 612
Oma pääoma 1.1.2008	7 000	20	-943	0	70 455	76 532	0	76 532
Suorat kirjaukset voittovaroihin *)								
Osingonjako					-13 976	-13 976		-13 976
Omien osakkeiden hankinta				-665		-665		-665
Muut muutokset						0		0
Kauden laaja tulos yhteensä			871		4 351	5 222		5 222
Oma pääoma 31.12.2008	7 000	20	-72	-665	60 830	67 113	0	67 113

*) Muodostuu omaan pääomaan luokiteltavalle hybridilainalle maksetusta korosta ja muista rahoituskuluista.

KONSERNITILINPÄÄTÖKSEN LIITETIEDOT

YRITYKSEN PERUSTIEDOT

Ponsse Oyj on tavaralajimenetelmän metsäkoneiden myyntiin, tuotantoon, huoltoon ja teknologiaan erikoistunut yritys, jonka toimintaa ohjaa aito kiinnostus asiakasta ja tämän liiketoimintaa kohtaan. Yhtiö kehittää ja valmistaa kestävän kehityksen mukaisia, innovatiivisia puunkorjuuratkaisuja asiakastarpeiden mukaisesti. Ponsse-konserniin kuuluvat emoyhtiö Ponsse Oyj sekä 100 %:sti omistetut tytäryhtiöt Ponsse AB Ruotsissa, Ponsse AS Norjassa, Ponsse S.A.S. Ranskassa, Ponsse UK Ltd. Isossa-Britanniassa, Ponsse North America Inc. Yhdysvalloissa, Ponsse Latin America Brasiliassa, OOO Ponsse Venäjällä, Ponsse Asia-Pacific Ltd Hongkongissa, Ponsse China Ltd Kiinassa, Ponsse Uruguay S.A. Uruguayssa sekä Epec Oy Seinäjoella. Lisäksi konserniin kuuluu Kajaanissa sijaitseva Sunit Oy, joka on Ponsse Oyj:n osakkuusyhtiö 34 prosentin omistussuhteella.

Konsernin emoyhtiö on Ponsse Oyj, joka on suomalainen, Suomen lakien mukaan perustettu julkinen osakeyhtiö. Ponsse Oyj:n osakkeet on noteerattu NASDAQ OMX:n pohjoismaisella listalla. Emoyhtiön kotipaikka on Vieremä ja sen rekisteröity osoite on Ponssentie 22, 74200 Vieremä.

Jäljennös konsernitilinpäätöksestä on saatavissa internet-osoitteesta www.ponsse.com tai konsernin pääkonttorista osoitteesta Ponssentie 22, 74200 Vieremä.

Ponsse Oyj:n hallitus on hyväksynyt kokouksessaan 15.2.2010 tämän tilinpäätöksen julkistettavaksi. Suomen osakeyhtiölain mukaan osakkeenomistajilla on mahdollisuus hyväksyä tai hylätä tilinpäätös sen julkistamisen jälkeen pidettävässä yhtiökokouksessa. Yhtiökokouksella on myös mahdollisuus tehdä päätös tilinpäätöksen muuttamisesta.

TILINPÄÄTÖKSEN LAATIMISPERIAATTEET

LAATIMISPERUSTA

Konsernitilinpäätös on laadittu kansainvälisten tilinpäätösstandardien (International Financial Reporting Standards, IFRS) mukaisesti ja sitä laadittaessa on noudatettu 31.12.2009 voimassaolevia IAS- ja IFRS-standardeja sekä SIC- ja IFRIC-tulkintoja. Kansainvälisillä tilinpäätösstandardeilla tarkoitetaan Suomen kirjanpitolaissa ja sen nojalla annetuissa säännöksissä EU:n asetuksessa (EY) N:o 1606/2002 säädetyn menettelyn mukaisesti EU:ssa sovellettaviksi hyväksytyt standardit ja niistä annettuja tulkintoja. Konsernitilinpäätöksen liitetiedot ovat myös suomalaisten, IFRS-säännöksiä täydentävien kirjanpito- ja yhteisöläinsäädännön vaatimusten mukaiset.

Konsernin tilinpäätöstiedot esitetään tuhansina euroina ja ne perustuvat alkuperäisiin hankintamenoihin lukuun ottamatta johdannaispimuksia ja osakeperusteisia maksuja, jotka arvostetaan käypään arvoon. Tilinpäätös on esitetty kululajikohtaista tuloslaskelma- ja tasekaavaa noudattaen.

Konserni on soveltanut 1.1.2009 alkaen seuraavia uusia ja uudistettuja standardeja ja tulkintoja:

– Uudistettu IAS1 Tilinpäätöksen esittäminen. Muutokset vaikuttavat lähinnä laajan tuloslaskelman ja oma pääoman muutoksia osoittavan laskelman esitystapaan. Lisäksi uudistettu standardi on muuttanut laajasti myös muissa standardeissa käytettävää terminologiaa, ja myös joidenkin tilinpäätöslaskelmien nimet ovat muuttuneet. Osakekohtainen tulos – tunnusluvun laskentaperiaate on säilynyt ennallaan.

– Muutokset IFRS 7:ään Rahoitusinstrumentit: tilinpäätöksessä esitettävät tiedot – Rahoitusinstrumentteja koskevien liitetietojen parantaminen. Muutokset annettiin maaliskuussa 2009 kansainvälisen rahoituskriisin vuoksi. Muutosten myötä otetaan käyttöön kolmitasoinen hierarkia rahoitusinstrumenttien käypien arvojen esittämisessä. Muutettu standardi edellyttää myös lisäliitetietoja käypien arvojen suhteellisen luotettavuuden arvioinnin helpottamiseksi. Lisäksi standardimuutokset selkeyttävät ja laajentavat aiempia vaatimuksia maksumiusriskiä koskevien tietojen esittämisestä. Muutokset ovat lisänneet konsernin vuositilinpäätöksessä esitettävien liitetietojen määrää edellä mainittujen asioiden osalta.

– Uudistettu IAS 23 Vieraan pääoman menot. Uudistettu standardi edellyttää, että ehdot täyttävän omaisuususerän, kuten tuotantolaitoksen, hankintamenoa sisällytetään välittömästi kyseisen omaisuususerän hankkimisesta, rakentamisesta tai valmistamisesta johtuvat vieraan pääoman menot. Muutoksilla ei ole ollut vaikutusta konsernin tilinpäätökseen.

– Muutokset IFRS 2:een Osakeperusteiset maksut – Oikeuden syntymisehdot ja peruutukset. Standardimuutokset edellyttävät, että kaikki lopullista oikeutta synnyttämättömät ehdot otetaan huomioon myönnettyjen oman pääoman ehtoisten instrumenttien käypää arvoa määritettäessä. Lisäksi standardimuutoksilla tarkennetaan peruutusten kirjanpitoikäsitelyä koskevaa ohjeistusta. Muutoksilla ei ole ollut vaikutusta konsernin tilinpäätökseen.

– IFRS 8 Toimintasegmentti (voimassa 1.1.2009 tai sen jälkeen alkavilla tilikausilla). IFRS 8:n mukaan esitettävien segmenttitietojen on perustuttava johdolle toimitettuun yhteisön sisäiseen raportointiin ja siinä noudatettuihin laatimisperiaatteisiin. IFRS 8:n käyttöönotto ei muuttanut merkittävästi segmenteistä esitettävää informaatiota, sillä jo konsernin aiemmin julkistamat segmenttitiedot perustuivat konsernin sisäiseen raportointirakenteeseen.

– IFRS-standardeihin tehdyt parannukset (Improvements to IFRSs -muutokset, toukokuu 2008). Annual Improvements -menettelyn kautta standardeihin tehtävät pienet ja vähemmän kiireelliset muutokset kerätään yhdeksi kokonaisuudeksi ja toteutetaan kerran vuodessa. Hankkeeseen kuuluvat muutokset koskevat yhteensä 34 standardia. Muutosten vaikutukset vaihtelevat standardeittain, mutta muutokset eivät ole olleet merkittäviä konsernitilinpäätöksen kannalta.

Tilinpäätöksen laatiminen IFRS-standardien mukaisesti edellyttää konsernin johdolta tiettyjen arvioiden tekemistä ja tietoa harkintaan perustuvista ratkaisuksista, joita johto on tehnyt. Tietoa harkintaan perustuvista ratkaisuksista, jota johto on käyttänyt konsernin noudattamia tilinpäätöksen laatimisperi-

atteita soveltaessaan ja joilla on eniten vaikutusta tilinpäätöksessä esitettäviin lukuihin, on esitetty laatimisperiaatteiden kohdassa ”Johdon harkintaa edellyttävät laatimisperiaatteet ja arvoihin liittyvät keskeiset epävarmuustekijät”.

TYTÄRYRITYKSET

Konsernitilinpäätökseen sisältyvät emoyhtiö Ponsse Oyj ja kaikki sen tytäryritykset. Tytäryritykset ovat yrityksiä, joissa konsernilla on määräysvalta. Määräysvalta syntyy, kun konserni omistaa yli puolet äänivallasta tai sillä on muutoin määräysvalta. Määräysvallalla tarkoitetaan oikeutta määrätä yrityksen talouden ja liiketoiminnan periaatteista hyödyn saamiseksi sen toiminnasta.

Konsernin keskinäinen osakkeenomistus on eliminoitu hankintamenomenetelmällä. Hankitut tytäryritykset yhdistellään konsernitilinpäätökseen siitä hetkestä lähtien, kun konserni on saanut määräysvallan ja luovutetut tytäryritykset siihen saakka, jolloin määräysvalta lakkaa. Kaikki konsernin sisäiset liiketapahtumat, saamiset, velat ja realisoitumattomat voitot sekä sisäinen voitonjako eliminoidaan konsernitilinpäätöstä laadittaessa. Realisoitumattomia tappioita ei eliminoida siinä tapauksessa, että tappio johtuu arvonalentumisesta.

OSAKKUUSYRITYKSET

Osakkuusyrietykset ovat yrityksiä, joissa konsernilla on huomattava vaikutusvalta. Huomattava vaikutusvalta syntyy pääsääntöisesti silloin, kun konserni omistaa yli 20 % yrityksen äänivallasta tai kun konsernilla on muutoin huomattava vaikutusvalta, mutta ei määräysvaltaa. Osakkuusyrietykset on yhdistelty konsernitilinpäätökseen pääomaosuusmenetelmää käyttäen. Jos konsernin osuus osakkuusyrietyksen tappiosta ylittää sijoituksen kirjanpitoarvon, sijoitus merkitään taseeseen nolla-arvoon eikä kirjanpitoarvon ylittäviä tappiota yhdistellä, ellei konserni ole sitoutunut osakkuusyrietyksen veloitteiden täyttämiseen. Osakkuusyrietyssijoitus sisältää sen hankinnasta syntyneen liikearvon. Konsernin omistussuuden mukainen osuus osakkuusyrietyksen tilikauden tuloksista on esitetty omaan eräänään liikevoiton jälkeen.

ULKOMAAN RAHAN MÄÄRÄISTEN ERIEN MUUNTAMINEN

Konsernin yksiköiden tulosta ja taloudellista asemaa koskevat luvut määritetään siinä valuutassa, joka on kunkin yksikön pääasiallisen toimintaympäristön valuutta (”toimintavaluutta”). Konsernitilinpäätös on esitetty euroina, joka on konsernin emoyrityksen toiminta- ja esittämisvaluutta.

Ulkomaan rahan määräiset liiketapahtumat

Ulkomaan rahan määräiset liiketapahtumat on kirjattu toimintavaluutan määräisinä käyttäen tapahtumapäivänä vallitsevaa kurssia. Käytännössä käytetään usein kurssia, joka likimain vastaa tapahtumapäivän kurssia. Ulkomaan rahan määräiset monetaariset erät on muutettu toimintavaluutan määräiseksi raportointikauden päättymispäivän kurssija käyttäen. Ulkomaan rahan määräiset ei-monetaariset erät on arvostettu

tapahtumapäivän kurssiin. Ulkomaan rahan määräisistä liike-tapahtumista ja monetaaristen erien muuntamisesta syntyneet voitot ja tappiot on käsitelty tulosvaikutteisesti. Liiketoiminnan kurssivoitot ja -tappiot sekä valuuttamääräisten lainojen kurssivoitot ja -tappiot sisältyvät rahoitustuottoihin ja -kuluihin.

Ulkomaisten konserniyritysten tilinpäätösten muuntaminen

Ulkomaisten konserniyritysten laajojen tuloslaskelmien tuotto- ja kuluerät on muunnettu euroiksi liiketoimien toteutumispäivien keskikursseihin ja taseet raportointikauden päättymispäivän kurssija käyttäen. Tilikauden tuloksen muuntaminen eri kursseilla tuloslaskelmassa ja taseessa aiheuttaa taseessa omaan pääomaan kirjattavan muuntoeron, jonka muutos kirjataan muihin laajan tuloksen eriin. Ulkomaisten tytäryritysten hankintamenon eliminoinnista sekä hankinnan jälkeen kertyneiden oman pääoman erien muuntamisesta syntyneet muuntoerot kirjataan muihin laajan tuloksen eriin. Kun tytäryritys myydään kokonaan tai osittain, kertyneet muuntoerot siirretään tulosvaikutteisesti osana myyntivoittoa tai -tappiota. Muuntoerot, jotka ovat syntyneet ennen 1.1.2004, joka oli konsernin IFRS-standardeihin siirtymispäivä, on kirjattu IFRS 1 -standardin salliman helpotuksen mukaisesti kertyneisiin voittovaroihin IFRS-standardeihin siirtymisen yhteydessä, eikä niitä myöskään myöhemmin tytäryrityksen myynnin yhteydessä kirjata tulosvaikutteisesti. Siirtymispäivästä lähtien konsernitilinpäätöstä laadittaessa syntyneet muuntoerot esitetään omassa pääomassa erillisenä eränä.

AINEELLISET KÄYTTÖOMAISUUSHYÖDYKKEET

Aineelliset käyttöomaisuushyödykkeet on arvostettu hankintamenoa vähennettynä kertyneillä poistoilla ja arvonalentumistappioilla.

Mikäli käyttöomaisuushyödyke koostuu useammasta osasta, joiden taloudelliset vaikutusajat ovat eripituiset, kukin osa käsitellään erillisenä hyödykkeenä. Tällöin osan uusimiseen liittyvät menot aktivoidaan ja uusimisen yhteydessä mahdollinen jäljellä oleva kirjanpitoarvo kirjataan pois taseesta. Muussa tapauksessa myöhemmin syntyvät menot sisällytetään aineellisen käyttöomaisuushyödykkeen kirjanpitoarvoon vain, mikäli on todennäköistä, että hyödykkeeseen liittyvä vastainen taloudellinen hyöty koituu konsernin hyväksi ja hyödykkeen hankintameno on luotettavasti määritettävissä. Muut korjaus- ja kunnossapitomenot kirjataan tulosvaikutteisesti, kun ne toteutuvat.

Hyödykkeistä tehdään tasapoistot arvioidun taloudellisen vaikutusajan kuluessa. Maa-alueista ei tehdä poistoja. Arvioidut taloudelliset vaikutusajat ovat seuraavat:

Rakennukset	20 vuotta
Koneet ja kalusto	3–10 vuotta

Omaisuserän jäännösarvo ja taloudellinen vaikutusaika tarkistetaan vähintään jokaisen tilikauden lopussa ja tarvitta-

essa oikaistaan kuvastamaan taloudellisen hyödyn odotuksissa tapahtuneita muutoksia.

Kun aineellinen käyttöomaisuushyödyke luokitellaan myytävänä olevaksi IFRS 5 Myytävänä olevat pitkäaikaiset omaisuuserät ja lopetetut toiminnot -standardin mukaisesti, poistojen kirjaaminen lopetetaan.

Aineellisten käyttöomaisuushyödykkeiden käytöstä poistamisesta ja luovutuksista syntyvät myyntivoivot ja -tappiot kirjataan tulosvaikutteisesti.

VIERAAN PÄÄOMAN MENOT

Vieraan pääoman menot kirjataan kuluksi sillä tilikaudella, jonka aikana ne ovat syntyneet. Konserni ei valmista sellaisia hyödykkeitä, joiden osalta vieraan pääoman menojen aktivointi olisi pakollista eikä IAS 23 Vieraan pääoman menot -standardi tule siten sovellettavaksi.

JULKISET AVUSTUKSET

Julkiset avustukset, esimerkiksi valtiolta saadut aineellisten käyttöomaisuushyödykkeiden hankintoihin liittyvät avustukset, on kirjattu aineellisten käyttöomaisuushyödykkeiden kirjanpitoarvojen vähennyksiksi silloin, kun on kohtuullisen varmaa, että ne tullaan saamaan ja että konserni täyttää avustuksen saamisen ehdot. Avustukset tuloutuvat pienempien poistojen muodossa omaisuuserien käyttöaikana. Sellaiset avustukset, jotka on saatu korvauksiksi jo toteutuneista kuluista, kirjataan tulosvaikutteisesti sillä tilikaudella, jonka aikana oikeus avustuksen saamiseen syntyy. Tällaiset avustukset esitetään liiketoiminnan muissa tuotoissa.

AINEETTOMAT HYÖDYKKEET

LIKEARVO

Liikearvo vastaa sitä osaa hankintamenosta, joka ylittää konsernin osuuden 1.1.2004 jälkeen hankitun yrityksen yksilöitävissä olevien varojen, velkojen ja ehdollisten velkojen nettomääräisestä käyvästä arvosta hankinta-ajankohtana. Konsernilla ei ole ollut ennen vuotta 2004 tapahtuneiden liiketoimintojen yhdistämisestä syntyneitä liikearvoja.

Liikearvoista ei kirjata säännönmukaisia poistoja, vaan ne testataan vuosittain mahdollisen arvonalentumisen varalta. Tätä tarkoitusta varten liikearvo on kohdistettu rahavirtaa tuottaville yksiköille. Liikearvo arvostetaan alkuperäiseen hankintamenoon vähennettynä arvonalentumisilla.

TUTKIMUS- JA KEHITTÄMISEN MENOT

Tutkimusmenot merkitään kuluiksi tulosvaikutteisesti. Uusien tai kehittyneempien tuotteiden suunnittelusta johtuvat kehittämismenot aktivoidaan taseeseen aineettomiksi hyödykkeiksi siitä lähtien, kun tuote on teknisesti toteutettavissa, se voidaan hyödyntää kaupallisesti ja tuotteesta odotetaan saatavan vastaista taloudellista hyötyä. Aktivoidut kehittämismenot sisältävät ne materiaali-, työ- ja testausmenot, jotka johtuvat välittömästi hyödykkeen saattamisesta valmiiksi sille aiottuun

käyttötarkoitukseen. Aiemmin kuluksi kirjattuja kehittämismenoja ei aktivoida enää myöhemmin.

Hyödykkeestä kirjataan poistoja siitä lähtien, kun se on valmis käytettäväksi. Hyödyke, joka ei ole vielä valmis käytettäväksi, testataan vuosittain arvonalentumisen varalta. Aktivoidut kehittämismenot arvostetaan alkuperäisen kirjaamisen jälkeen hankintamenoon kertyneillä poistoilla ja arvonalentumisilla vähennettyinä. Aktivoidujen kehittämismenojen taloudellinen vaikutusaika on 5–10 vuotta, jonka kuluessa aktivoidut menot kirjataan tasapoistoina kuluksi.

MUUT AINEETTOMAT HYÖDYKKEET

Aineeton hyödyke merkitään taseeseen alkuperäiseen hankintamenoonsiinä tapauksessa, että hankintameno on määritettävissä luotettavasti ja on todennäköistä, että hyödykkeestä johdettava odotettavissa oleva taloudellinen hyöty koituu konsernin hyväksi.

Ne aineettomat hyödykkeet, joilla on rajallinen taloudellinen vaikutusaika, kirjataan tasapoistoina kuluksi tulosvaikutteisesti niiden tunnetun tai arvioitun taloudellisen vaikutusaikansa kuluessa. Konsernilla ei ole aineettomia hyödykkeitä, joilla olisi rajoittamaton taloudellinen vaikutusaika.

Aineettomien hyödykkeiden poistoajat ovat seuraavat:

Aktivoidut kehittämismenot	5–10 vuotta
Patentit	5 vuotta
ATK-ohjelmat	5 vuotta
Muut aineettomat hyödykkeet	5–10 vuotta

VAIHTO-OMAISUUS

Vaihto-omaisuus arvostetaan hankintamenoon tai netto-realisoitintarvoon sen mukaan, kumpi niistä on alhaisempi. Hankintameno määritetään raaka-aineiden ja tarvikkeiden osalta standardikustannusmenetelmällä. Valmiiden ja keskenäisten tuotteiden hankintameno muodostuu raaka-aineista, välittömistä työsuorituksista johtuvista menoista, muista välittömistä menoista sekä asianmukaisesta osuudesta valmistuksen muuttuvista yleismenoista ja kiinteistä yleismenoista normaalilla toiminta-asteella. Vaihtokonevarasto arvostetaan hankintamenoon tai sitä alhaisempaan todennäköiseen netto-realisoitintarvoon. Netto-realisoitintarvo on tavanomaisessa liiketoiminnassa saatava arvioitu myyntihinta, josta on vähennetty arvioidut tuotteen valmiiksi saattamiseen tarvittavat menot ja myynnistä johtuvat menot.

VUOKRASOPIMUKSET

KONSERNI VUOKRALLE OTTAJANA

Aineellisia käyttöomaisuushyödykkeitä koskevat vuokrasopimukset, joissa konsernilla on olennainen osa omistamiselle ominaisista riskeistä ja eduista, luokitellaan rahoituslea-

singsopimuksiksi. Rahoitusleasingsovimuksella hankittu omaisuuserä merkitään taseeseen vuokra-ajan alkamisajankohtana vuokratun hyödykkeen käypään arvoon tai vähimmäisvuokrien nykyarvoon sen mukaan, kumpi niistä on alempi. Rahoitusleasingsovimuksella hankitusta hyödykkeestä tehdään poistot hyödykkeen taloudellisen vaikutusajan tai vuokra-ajan kuluessa riippuen siitä, kumpi näistä on lyhyempi. Maksettavat leasingvuokrat jaetaan rahoitusmenoon ja velan vähennykseen vuokra-aikana siten, että kullakin kaudella jäljellä olevalle velalle muodostuu samansuuruinen korkoprosentti. Vuokravelvoitteet sisältyvät rahoitusvelkoihin.

Vuokrasopimukset, joissa omistamiselle ominaiset riskit ja edut jäävät vuokralle antajalle, käsitellään muina vuokrasopimuksina. Muiden vuokrasopimusten perusteella suoritettavat vuokrat kirjataan kuluksi tulosvaikutteisesti tasaerinä vuokra-ajan kuluessa.

KONSERNI VUOKRALLE ANTAJANA

Konsernilla ei ole vuokralle annettuja hyödykkeitä.

ARVONALENTUMISET

AINEELLISET JA AINEETTOMAT OMAISUUSERÄT

Konserni arvioi jokaisena raportointikauden päättämispäivänä, onko viitteitä siitä, että jonkin omaisuuserän arvo on alentunut. Jos viitteitä ilmenee, arvioidaan kyseisestä omaisuuserästä kerrytettävissä oleva rahamäärä. Kerrytettävissä oleva rahamäärä arvioidaan lisäksi vuosittain seuraavista omaisuuseristä riippumatta siitä, onko arvonalentumisesta viitteitä: liikearvo ja keskeneräiset aineettomat hyödykkeet. Arvonalentumistarvetta tarkastellaan rahavirtaa tuottavien yksikköjen tasolla, eli sillä alimmalla yksikkötasolla, joka on pääosin muista yksiköistä riippumaton, ja jonka rahavirrat ovat erotettavissa muista rahavirroista.

Kerrytettävissä oleva rahamäärä on omaisuuserän käypä arvo vähennettynä myynnistä aiheutuville menoilla tai käyttöarvo sen mukaan, kumpi niistä on suurempi. Käyttöarvolla tarkoitetaan kyseisestä omaisuuserästä tai rahavirtaa tuottavasta yksiköstä saatavissa olevia arvioituja vastaisia nettorahavirtoja, jotka diskontataan nykyarvoonsa. Diskonttaus korkona käytetään ennen veroa määritettyä korkoa, joka kuvastaa markkinoiden näkemystä rahan aika-arvosta ja omaisuuserään liittyvistä erityisriskeistä.

Arvonalentumistappio kirjataan, kun omaisuuserän kirjanpitoarvo on suurempi kuin siitä kerrytettävissä oleva rahamäärä. Arvonalentumistappio kirjataan välittömästi tulosvaikutteisesti. Mikäli arvonalentumistappio kohdistuu rahavirtaa tuottavaan yksikköön, se kohdistetaan ensin vähentämään rahavirtaa tuottavalle yksiköille kohdistettua liikearvoa ja tämän jälkeen vähentämään muita yksikön omaisuuseriä tasasuhteisesti. Arvonalentumistappion kirjaamisen yhteydessä poistojen kohteena olevan omaisuuserän taloudellinen vaikutusaika arvioidaan uudelleen. Muusta omaisuuserästä kuin liikearvosta kirjattu arvonalentumistappio peruutetaan siinä tapaukses-

sa, että on tapahtunut muutos niissä arvioissa, joita on käytetty määrittäessä omaisuuserästä kerrytettävissä olevaa rahamäärää. Arvonalentumistappiota ei kuitenkaan peruta enempää, kuin mikä omaisuuserän kirjanpitoarvo olisi ilman arvonalentumistappion kirjaamista. Liikearvosta kirjattua arvonalentumistappiota ei peruta missään tilanteessa.

TYÖSUHDE-ETUDET

ELÄKEVELVOITTEET

Konsernin eläkejärjestelyt ovat maksupohjaisia järjestelyjä. Maksupohjaisissa järjestelyissä konserni suorittaa kiinteitä maksuja erilliselle yksiköille. Maksupohjaisiin eläkejärjestelyihin tehdyt suoritukset merkitään tulosvaikutteisesti sillä tilikaudella, jota veloitus koskee.

Konsernin kotimaisten yhtiöiden henkilöstön eläketurva on järjestetty lakisääteillä eläkevakuutuksilla ulkopuolisissa eläkevakuutusyhtiöissä. Ulkomaiset konserniyhtiöt ovat hoitaneet henkilöstön eläkejärjestelyt paikallisen lainsäädännön mukaisesti.

OSAKEPERUSTEISET MAKSUT

Konsernilla on avainhenkilöille osakepalkkiojärjestelmä, jossa maksu suoritetaan sekä yhtiön osakkeina että käteisvaroina. Järjestelmässä myönnettävät etuudet arvostetaan käypään arvoon niiden myöntämishetkellä ja kirjataan kuluksi tuloslaskelmaan oikeuden syntymisajanjakson aikana. Siltä osin, kun palkkio maksetaan käteisvaroina, kirjattava velka ja sen käyvän arvon muutos jaksotetaan vastaavasti kuluksi. Palkkion tulosvaikutus esitetään tuloslaskelmassa työsuhde-etuuksissa.

VARAUKSET

Varaus kirjataan, kun konsernilla on aikaisemman tapahtuman seurauksena oikeudellinen tai tosiasiallinen velvoite, maksuvelvoitteen toteutuminen on todennäköistä ja velvoitteen suuruus on arvioitavissa luotettavasti. Takuuvaraus kirjataan, kun takuuehdon sisältävä tuote myydään. Takuuvarauksen suuruus perustuu kokemusperäiseen tietoon takuumenojen toteutumisesta.

KAUDEN VEROTETTAVAAN TULOON PERUSTUVAT VEROT JA LASKENNALLISET VEROT

Verokulu muodostuu kauden verotettavaan tuloon perustuvas- ta verosta ja laskennallisesta verosta. Verokulu kirjataan tulosvaikutteisesti, paitsi milloin ne liittyvät suoraan omaan pääomaan tai laajaan tuloslaskelmaan kirjattaviin eriin. Tällöin myös vero kirjataan kyseisiin eriin. Kauden verotettavaan tuloon perustuva vero lasketaan verotettavasta tulosta kunkin maan voimassaolevan verokannan perusteella.

Laskennalliset verot lasketaan väliaikaisista eroista kirjanpitoarvon ja verotuksellisen arvon välillä. Laskennallista verovel-

kaa ei kuitenkaan kirjata, jos se johtuu omaisuuserän tai velan alkuperäisestä kirjaamisesta, kun kyseessä ei ole liiketoimintojen yhdistäminen eikä liiketapahtuma toteutumisaikanaan vaikuta kirjanpidon tulokseen eikä verotettavaan tuloon.

Tytäryrityksiin ja osakkuusyhtiöihin tehdystä sijoituksista kirjataan laskennallinen vero, paitsi milloin konserni pystyy määrittämään väliaikaisen eron purkautumisajankohdan eikä väliaikainen ero todennäköisesti purkaudu ennakoitavissa olevassa tulevaisuudessa.

Merkittävimmät väliaikaiset erot syntyvät aineellisten käyttöomaisuushyödykkeiden poistoista ja hankintojen yhteydessä tehdyistä käypiin arvoihin perustuvista oikaisuista.

Laskennalliset verot lasketaan käyttämällä raportointikauden päättymispäivään mennessä säädettyjä verokantoja ja jotka on käytännössä hyväksytty raportointikauden päättymispäivään mennessä.

Laskennallinen verosaaminen kirjataan siihen määrään asti kuin on todennäköistä, että tulevaisuudessa syntyy verotettavaa tuloa, jota vastaan väliaikainen ero voidaan hyödyntää.

TULOUTUSPERIAATTEET

Liikevaihtona esitetään uusien tuotteiden ja vaihtokoneiden myynnistä sekä huoltopalveluista saadut tuotot käypään arvoon arvostettuina välillisillä veroilla ja alennuksilla oikaistuina.

MYYYDYT TAVARAT JA TUOTETUT PALVELUT

Tuotot tavaroiden myynnistä kirjataan, kun tavaroiden omistamiseen liittyvät merkittävät riskit, edut ja määräysvalta ovat siirtyneet ostajalle. Tällöin konsernilla ei ole enää tuotteeseen liittyvää valvonta- tai määräysvaltaa. Pääsääntöisesti tämä tapahtuu tuotteiden sopimusehtojen mukaisen luovutuksen yhteydessä. Tuotot palveluista tuloutetaan sillä tilikaudella, jolloin palvelu suoritetaan.

KOROT JA OSINGOT

Korkotuotot kirjataan, kun oikeus korkoon on syntynyt ja osinkotuotot silloin, kun oikeus osinkoon on syntynyt.

RAHOITUSVARAT JA RAHOITUSVELAT

RAHOITUSVARAT

Konsernin rahoitusvarat luokitellaan IAS 39 Rahoitusinstrumentit: kirjaaminen ja arvostaminen -standardin mukaisesti seuraaviin ryhmiin: käypään arvoon tulosvaikutteisesti kirjatavat rahoitusvarat, eräpäivään asti pidettävät sijoitukset, lainat ja muut saamiset ja myytävissä olevat rahoitusvarat. Luokittelu tapahtuu rahoitusvarojen hankinnan tarkoituksen perusteella, ja ne luokitellaan alkuperäisen hankinnan yhteydessä.

Rahoitusvaroihin kuuluva erä luokitellaan Käypään arvoon tulosvaikutteisesti kirjattavat rahoitusvarat -ryhmään, kun se

on hankittu kaupankäyntitarkoituksessa pidettäväksi tai se luokitellaan alkuperäisen kirjaamisen tapahtuessa käypään arvoon tulosvaikutteisesti kirjattavaksi. Johdannaiset, jotka eivät täytä IAS 39:n suojauslaskennan ehtoja, on luokiteltu kaupankäyntitarkoituksessa pidettäväksi. Kaupankäyntitarkoituksessa pidettävät johdannaiset sisältyvät lyhytaikaisiin varoihin ja velkoihin. Ryhmän erät on arvostettu käypään arvoon. Käyvän arvon muutoksista johtuvat sekä realisoitumattomat että realisoituneet voitot ja tappiot kirjataan tulosvaikutteisesti sillä raportointikaudella, jonka aikana ne syntyvät.

Eräpäivään asti pidettävät sijoitukset ovat sellaisia johdannaisvaroihin kuulumattomia rahoitusvaroja, joihin liittyvät maksusuoritukset ovat kiinteitä tai määritettävissä, jotka erääntyvät määrättyinä päivinä ja jotka konsernilla on vakaa aikomus ja kyky pitää eräpäivään asti. Ne arvostetaan jaksotettuun hankintamenuun ja ne sisältyvät pitkäaikaisiin varoihin. Konsernissa ei ole tällaisia sijoituksia raportoitavalla ajanjaksoilla.

Lainat ja muut saamiset ovat johdannaisvaroihin kuulumattomia varoja, joihin liittyvät maksut ovat kiinteitä tai määritettävissä ja joita ei noteerata toimivilla markkinoilla, eikä konserni pidä niitä kaupankäyntitarkoituksessa tai alkuperäisen kirjaamisen yhteydessä luokittele niitä myytävissä oleviksi. Niiden arvostusperuste on jaksotettu hankintamenu. Ne sisältyvät ta-seessa luonteensa mukaisesti lyhyt- tai pitkäaikaisiin varoihin: viimeksi mainittuihin, mikäli ne erääntyvät yli 12 kuukauden kuluuua.

Myytävissä olevat rahoitusvarat ovat johdannaisvaroihin kuulumattomia varoja, jotka on nimenomaisesti luokiteltu tähän ryhmään tai joita ei ole luokiteltu muuhun ryhmään. Ne sisältyvät pitkäaikaisiin varoihin, paitsi jos ne on tarkoitettu pitkäaikaisiin varoihin, paitsi jos ne on tarkoitettu pitkäaikaisiin varoihin, jolloin ne sisällytetään lyhytaikaisiin varoihin.

Myytävissä olevat rahoitusvarat koostuvat osakkeista. Ne arvostetaan käypään arvoon, tai milloin käypä arvo ei ole määritettävissä luotettavasti, hankintamenuun. Myytävissä olevien rahoitusvarojen käyvän arvon muutokset kirjataan muihin laajan tuloksen eriin ja esitetään käyvän arvon rahastossa vero vaikutus huomioon ottaen. Kertyneet käyvän arvon muutokset siirretään omasta pääomasta tulosvaikutteisiksi luokittelun oikaisuna silloin, kun sijoitus myydään tai kun sen arvo on alentunut siten, että sijoituksesta tulee kirjata arvonalentumistappio.

RAHAVARAT

Rahavarat koostuvat käteisestä rahasta, vaadittaessa nostettavissa olevista pankkitalletuksista ja muista lyhytaikaisista, erittäin likvideistä sijoituksista, jotka ovat helposti vaihdettavissa etukäteen tiedossa olevaan määrään käteisvaroja ja joiden arvonmuutosten riski on vähäinen. Rahavaroihin luokitelluilla erillä on enintään kolmen kuukauden maturiteetti hankinta-ajankohdasta lukien.

RAHOITUSVAROJEN ARVONALENTUMINEN

Konserni arvioi jokaisena raportointikauden päättymispäivänä, onko olemassa objektiivista näyttöä yksittäisen rahoitusvaroihin kuuluvan erän tai rahoitusvarojen ryhmän arvonalentumisesta.

Konserni kirjaa myyntisaamisista arvonalentumistappion, kun on olemassa objektiivista näyttöä siitä, että saamista ei saada perityksi täysimääräisesti. Velallisen merkittävät taloudelliset vaikeudet, konkurssin todennäköisyys, maksujen laiminlyönti tai maksusuorituksen olennainen viivästyminen ovat näyttöjä myyntisaamisen arvonalentumisesta. Mikäli arvonalentumistappion määrä pienenee jollakin myöhemmällä kaudella, ja vähennyksen voidaan objektiivisesti katsoa liittyvän arvonalentumisen kirjaamisen jälkeiseen tapahtumaan, kirjattu tappio perutaan tulosvaikutteisesti.

RAHOITUSVELAT

Rahoitusvelat merkitään alun perin kirjanpitoon käypään arvoon. Rahoitusvelkoja sisältyy pitkä- ja lyhytaikaisiin velkoihin, ja ne voivat olla korollisia tai korottomia. Rahoitusvelat luokitellaan lyhytaikaisiksi, ellei konsernilla ole ehdotonta oikeutta siirtää velan maksua vähintään 12 kuukauden päähän raportointikauden päättymisestä.

Kaikkien rahoitusvarojen ja -velkojen käypien arvojen määrittämisperiaatteet on esitetty liitetiedossa 31.

JOHDANNAISSOPIMUKSET JA SUOJAUSLASKENTA

Konserni käsittelee johdannaisoppimukset IAS 39 Rahoitusinstrumentit: kirjaaminen ja arvostaminen -standardin mukaisesti. Ponsse-konserni on luokitellut kaikki johdannaiset kaupankäyntitarkoituksessa pidettäväksi, koska se ei sovelta IAS 39 -standardin mukaista suojauslaskentaa. Kaupankäyntitarkoituksessa pidettävät johdannaiset ovat termiinisopimuksia ja koronvaihtosopimuksia, jotka arvostetaan käypään arvoon. Johdannaisten käypä arvo on kirjattu muihin lyhytaikaisiin varoihin ja velkoihin. Käyvän arvon muutoksista johtuvat sekä realisoitumattomat että realisoituneet voitot ja tappiot kirjataan tuloslaskelman rahoituseriin sillä tilikaudella, jonka aikana ne syntyvät.

OSINGONJAKO

Hallituksen yhtiökokoukselle ehdottama osinko kirjataan velaksi, kun yhtiökokous on päättänyt osingonmäärän.

LIIKEVOITTO

IAS 1 Tilinpäätöksen esittäminen -standardi ei määrittele liikevoiton käsitettä. Konserni on määritellyt sen seuraavasti: lii-

kevoitto on nettosumma, joka muodostuu, kun liikevaihtoon lisätään liiketoiminnan muut tuotot, vähennetään ostokulut oikaistuina valmiiden ja keskeneräisten tuotteiden varastojen muutoksella sekä omaan käyttöön valmistuksesta syntyneillä kuluilla, vähennetään työsuhte-etuuksista aiheutuvat kulut, poistot ja mahdolliset arvonalentumistappiot sekä liiketoiminnan muut kulut. Kaikki muut kuin edellä mainitut tuloslaskelmaerät esitetään liikevoiton alapuolella. Kurssierot on kirjattu rahoituseriin.

JOHDON HARKINTAA EDELLYTTÄVÄT LAATIMISPERIAATTEET JA ARVIOIHIN LIITTYVÄT KESKEISET EPÄVARMUUSTEKIJÄT

Tilinpäätöstä laadittaessa joudutaan tekemään tulevaisuutta koskevia arvioita ja oletuksia, joiden lopputulemat voivat poiketa tehdyistä arvioista ja oletuksista. Lisäksi joudutaan käyttämään harkintaa tilinpäätöksen laatimisperiaatteiden soveltamisessa.

TILINPÄÄTÖKSEN LAATIMISPERIAATTEIDEN VALINTAAN JA SOVELTAMISEEN LIITTYVÄ JOHDON HARKINTA

Konsernin johto tekee hankintaan perustuvia ratkaisuja, jotka koskevat tilinpäätöksen laatimisperiaatteiden valintaa ja niiden soveltamista. Tämä koskee erityisesti niitä tapauksia, joissa voimassaolevassa IFRS-normistossa on vaihtoehtoisia kirjaamis-, arvostamis- tai esittämistapoja.

ARVIOIHIN LIITTYVÄT EPÄVARMUUSTEKIJÄT

Tilinpäätöksen laadinnan yhteydessä arviot pohjautuvat johdon parhaaseen näkemykseen raportointikauden päättymispäivänä. Arvioiden taustalla ovat aiemmat kokemukset sekä tulevaisuutta koskevat, tilinpäätöshetkellä todennäköisimpinä pidetyt oletukset, jotka liittyvät muun muassa konsernin taloudellisen toimintaympäristön odotettuun kehitykseen myynnin ja kustannustason kannalta. Konsernissa seurataan arvioiden ja oletamusten toteutumista sekä näiden taustalla olevien tekijöiden muutoksia säännöllisesti yhdessä liiketoimintayksiköiden kanssa käyttämällä useita, sekä sisäisiä että ulkoisia tietolähteitä. Mahdolliset arvioiden ja oletamusten muutokset merkitään kirjanpitoon sillä tilikaudella, jonka aikana arviota tai oletamusta korjataan, ja kaikilla tämän jälkeisillä tilikausilla.

Ne keskeiset tulevaisuutta koskevat oletukset ja sellaiset raportointikauden päättymispäivän arvioihin liittyvät keskeiset epävarmuustekijät, jotka aiheuttavat merkittävän riskin varojen ja velkojen kirjanpitoarvojen muuttumisesta olennaisesti seuraavan tilikauden aikana, on esitetty alla. Konsernin johto on katsonut näiden tilinpäätöksen osa-alueiden olevan keskeisimmät, sillä niitä koskevat laatimisperiaatteet ovat konsernin näkökulmasta monimutkaisimmat ja niiden soveltaminen edellyttää eniten merkittävien arvioiden ja oletusten käyttämistä esimerkiksi omaisuuserien arvostamisessa. Lisäksi näillä tilinpäätöksen osa-alueilla käytettyjen oletusten ja arvi-

oiden mahdollisten muutosten vaikutukset on arvioitu olevan suurimmat.

LIIKETOIMINTOJEN YHDISTÄMISISSÄ HANKITTUJEN HYÖDYKKEIDEN KÄYVÄN ARVON MÄÄRITTÄMINEN

Merkittävässä liiketoimintojen yhdistämisissä konserni on käyttänyt ulkopuolista neuvonantajaa arvioitaessa aineellisten ja aineettomien hyödykkeiden käyviä arvoja. Aineellisten hyödykkeiden osalta on tehty vertailuja vastaavien hyödykkeiden markkinahintoihin ja arvioitu hankittujen hyödykkeiden iästä, kulumisesta ja muista vastaavista tekijöistä aiheutuva arvon vähentyminen. Aineettomien hyödykkeiden käyvän arvon määrittäminen perustuu arvioihin hyödykkeisiin liittyvistä rahavirroista. Lisätietoa yritysten yhteenliittymissä hankittujen aineettomien hyödykkeiden arvostamisesta on esitetty liitetiedossa 3.

Johto uskoo käytettyjen arvioiden ja oletusten olevan riittävän tarkkoja käyvän arvon määrittämisen pohjaksi. Lisäksi konsernissa käydään läpi vähintään jokaisena raportointikauden päättämispäivänä mahdolliset viitteet niin aineellisten kuin aineettomienkin hyödykkeiden arvonalentumisesta.

ARVONALENTUMISTESTAUS

Konsernissa testataan vuosittain mahdollisen arvonalentumisen varalta liikearvo ja keskeneräiset aineettomat hyödykkeet sekä arvioidaan viitteitä arvonalentumisesta edellä laatimisperiaatteissa esitetyn mukaisesti. Rahavirtaa tuottavien yksiköiden kerrytettävissä olevat rahamäärät on määritetty käytöarvoon perustuvien laskelmien avulla. Näiden laskelmien laatiminen edellyttää arvioiden käyttämistä.

UUDEN JA UUDISTETUN IFRS-NORMISTON SOVELTAMINEN

IASB on julkistanut seuraavat uudet tai uudistetut standardit ja tulkinnat, joita konserni ole vielä soveltanut. Konserni ottaa ne käyttöön kunkin standardin ja tulkinnan voimaantulopäivästä lähtien, tai mikäli voimaan tulopäivä on muu kuin tilikauden ensimmäinen päivä, voimaantulopäivää seuraavan tilikauden alusta lukien.

- Uudistettu IFRS 3 Liiketoimintojen yhdistäminen (annettu 2008) (voimassa 1.7.2009 tai sen jälkeen alkavilla tilikausilla). Uudistetun standardin soveltamisala on aikaisempaa laajempi. Uudistettu standardi sisältää useita konsernin kannalta merkittäviä muutoksia. Standardimuutokset vaikuttavat hankinnoista kirjattavan liikearvon määrään sekä liiketoimintojen myyntituloksiin. Standardimuutoksilla on vaikutusta myös tulosvaikutteisesti kirjattaviin eriin sekä hankintatilikaudella että niillä tilikausilla, joilla maksetaan lisäkauppahintaa tai toteutetaan lisähankintoja. Standardin siirtymäsääntöjen mukaisesti liiketoimintojen yhdistämisissä, joissa hankinta-ajankohta on ennen standardin pakollista käyttöönottoa, ei oikaista.

- Muutettu IAS 27 Konsernitilinpäätös ja erillistilinpäätös (annettu 2008) (voimassa 1.7.2009 tai sen jälkeen alkavilla tilikausilla). Muutettu standardi edellyttää tytäryrityksen omistusmuutoksista syntyvien vaikutusten kirjaamista suoraan konsernin omaan pääomaan silloin, kun emoyrityksen määräysvalta säilyy. Mikäli määräysvalta tytäryrityksessä menetetään, mahdollinen jäljellä oleva sijoitus arvostetaan käypään arvoon tulosvaikutteisesti. Vastaavaa kirjapidollista käsittelytapaa sovelletaan jatkossa myös osakkuusyrittysijoituksiin (IAS 28) ja yhteisyritysosuuksiin (IAS 31). Standardinmuutoksen seurauksena tytäryrityksen tappioita voidaan kohdistaa vähemmistölle silloinkin, kun ne ylittävät vähemmistön sijoituksen määrän.

- IFRS-standardeihin tehdyt parannukset (Improvements to IFRSs -muutokset, huhtikuu 2009) (voimaan pääsääntöisesti 1.1.2010 tai sen jälkeen alkavilla tilikausilla). Annual Improvements -menettelyn kautta standardeihin tehtävät pienet ja vähemmän kiireelliset muutokset kerätään yhdeksi kokonaisuudeksi ja toteutetaan kerran vuodessa. Hankkeeseen kuuluvat muutokset koskevat yhteensä 12 standardia. Muutosten vaikutukset vaihtelevat standardeittain, mutta muutokset eivät ole merkittäviä tulevan konsernitilinpäätöksen kannalta. Standardimuutoksia ei ole vielä hyväksytty sovellettavaksi EU:ssa.

Konsernin arvion mukaan muilla vuosittaisilla useiden eri standardien muutoksilla (voimassa 1.1.2009 jälkeen alkavilla tilikausilla) ei ole merkittävää vaikutusta tilinpäätökseen.

1. TOIMINTASEGMENTIT

Konsernilla on kolme raportoitavaa segmenttiä, jotka perustuvat maantieteelliseen aluejakoon. Tämä aluejako perustuu johdon käyttämään toiminnan organisoitumistapaan, joka on ollut käytössä jo aiemminkin.

IFRS 8:n käyttöönotto vuonna 2009 ei muuttanut konsernin raportoitavia segmenttejä tai niille kohdistettujen erien arvostus- tai kohdistusperiaatteita. Segmenttiraportointi perustuu IFRS:n mukaisiin varojen ja velkojen arvostusperiaatteisiin. Segmentteille kohdistetut varat ja velat ovat myös kirjattuina erillisyyhtiössä. Kohdistamattomat erät sisältävät kaikki konsernitason oikaisu, krolliset rahoitusvelat sekä segmenttien ulkopuoliset käyttöpääomaerät. Investoinnit koostuvat aineellisten käyttöomaisuushyödykkeiden ja aineettomien hyödykkeiden lisäyksistä, joita käytetään useammalla kuin yhdellä kaudella.

Segmentin tuotot on kohdistettu asiakkaan sijainnin mukaan. Kulut ovat sellaisia eriä, jotka ovat järkevällä perusteella kohdistettavissa segmentille. Segmentille kohdistetut kulut perustuvat tuotannon normaaliin toiminta-asteeseen. Vuonna 2009 tämä on johtanut merkittävään segmenteille kohdistamattomien kulujen kasvuun. Segmenteille ei kohdisteta rahoitustuottoja tai -kuluja eikä tuloveroja.

KONSERNIN RAPORTOITAVAT SEGMENTIT OVAT:

Pohjoismaat
Muu Eurooppa
Pohjois- ja Etelä-Amerikka

Segmenttien välinen hinnoittelu tapahtuu käypään markkinahintaan.

(1 000 EUR)	Pohjois- ja Etelä-			Eliminointi	Yhteensä
	Pohjoismaat	Muu Eurooppa	Amerikka		
Ulkoinen myynti	74 168	41 116	27 111		142 395
Kohdistamaton myynti					4 310
Liikevaihto	74 168	41 116	27 111		146 705
Segmentin liiketulos	-5 241	5 373	797		929
Kohdistamattomat erät					-16 672
Liiketulos	-5 241	5 373	797		-15 743
Segmentin varat	135 547	19 872	33 124	-47 861	140 682
Osuudet osakkuusyrittöiden tuloksesta	335			1 455	1 790
Kohdistamattomat varat				1 239	1 790
Varat yhteensä	135 882	19 872	33 124	-45 167	144 262
Segmentin velat	25 617	10 459	29 112	-43 096	22 092
Kohdistamattomat velat					55 622
Velat yhteensä	25 617	10 459	29 112	-43 096	77 715
Investoinnit	1 840	145	23		2 008
Poistot	4 632	302	311		5 244

TOIMINTASEGMENTIT 2008					
(1 000 EUR)	Pohjoismaat	Muu Eurooppa	Pohjois- ja Etelä- Amerikka	Eliminointi	Yhteensä
Ulkoinen myynti	160 155	93 796	31 636		285 587
Kohdistamaton myynti					7 429
Liikevaihto	160 155	93 796	31 636		293 015
Segmentin liikeulos	7 149	15 214	-5 562		16 801
Kohdistamattomat erät					-3 172
Liikeulos	7 149	15 214	-5 562		13 628
Segmentin varat	171 625	24 008	35 767	-61 364	170 035
Osuudet osakkuusyrityksen tuloksesta	335			1 555	1 889
Kohdistamattomat varat				1 245	2 876
Varat yhteensä	171 959	24 008	35 767	-58 565	174 800
Segmentin velat	32 933	8 557	38 900	-55 884	24 507
Kohdistamattomat velat					77 123
Velat yhteensä	32 933	8 557	38 900	-55 884	101 629
Investoinnit	7 414	388	706		8 509
Poistot	4 431	355	251		5 037

TUOTTEET JA PALVELUT		
(1 000 EUR)	2009	2008
Liikevaihto		
Konemyynti	109 126	251 235
Huoltopalvelut	37 579	41 780
Yhteensä	146 705	293 015

Konsernilla ei ole yhtään yksittäistä asiakasta, jonka osuus tilikauden liikevaihdosta olisi ylittänyt 10 prosenttia. Tilanne oli sama edellisellä tilikaudella.

2. MYYTÄVÄNÄ OLEVAT PITKÄAIKAISET OMAISUUSERÄT JA LOPETETUT TOIMINNOT

Konsernilla ei ole näitä eriä.

3. HANKITUT LIIKETOIMINNOT

Hankittuja liiketoimintoja ei ole ollut vuoden 2009 eikä vuoden 2008 aikana.

4. LIIKEVAIHTO

(1 000 EUR)	2009	2008
Tuotot tavaroiden myynnistä	139 500	285 758
Tuotot palveluista	7 204	7 257
Yhteensä	146 705	293 015

Pitkäaikaishankkeita ei ole ollut tilikauden aikana.

5. LIIKETOIMINNAN MUUT TUOTOT

(1 000 EUR)	2009	2008
Vuokratuotot koneista	285	1 107
Aineellisten käyttöomaisuushyödykkeiden myyntivoitot	116	236
Julkiset avustukset	307	526
Muut	446	739
Yhteensä	1 154	2 608

6. LIIKETOIMINNAN MUUT KULUT

(1 000 EUR)	2009	2008
Vapaaehtoiset henkilösivukulut	938	1 656
Käyttö- ja ylläpitokulut	3 028	5 117
Lähetysrahat ja huolintakulut	2 623	4 584
Vuokrakulut	3 522	2 957
Markkinointi- ja edustuskulut	2 386	4 869
Hallintokulut	3 743	6 281
Tutkimus- ja kehittämiskulut	608	1 398
Muut	5 239	6 724
Yhteensä	22 087	33 586

6.1. TILINTARKASTAJAN PALKKIOT

(1 000 EUR)	2009	2008
Ernst & Young		
Tilintarkastuspalkkiot	143	126
Todistukset ja lausunnot	1	2
Veroneuvonta	16	2
Muut palkkiot	4	16
	164	147

Muut yhteisöt

Tilintarkastuspalkkiot	48	52
Todistukset ja lausunnot	1	0
Veroneuvonta	4	17
Muut palkkiot	14	10
	66	79

Yhteensä 229 226

7. POISTOT JA ARVONALENTUMISET		
(1 000 EUR)	2009	2008
Aineettomat hyödykkeet		
Aktivoidut kehittämismenot	423	252
Patentit	58	56
Aineettomat oikeudet	144	106
Muut aineettomat hyödykkeet	193	350
Yhteensä	818	764

Aineelliset käyttöomaisuushyödykkeet		
Rakennukset	1 069	1 091
Koneet ja kalusto	3 357	3 181
Yhteensä	4 427	4 272

8. TYÖSUHDE-ETUUKSISTA AIHEUTUVAT KULUT		
(1 000 EUR)	2009	2008
Palkat	25 568	38 923
Eläkekulut - maksupohjaiset järjestelyt	4 107	5 440
Muut henkilösivukulut	2 293	3 812
Yhteensä	31 968	48 175

Konsernin henkilöstö keskimäärin tilikaudella		
	2009	2008
Työntekijät	462	611
Toimihenkilöt	396	433
Yhteensä	858	1 044

Tiedot johdon työsuhde-etuuksista esitetään liitetiedoissa 35. Lähipiiritahtumat

9. TUTKIMUS- JA KEHITTÄMISMENOT		
(1 000 EUR)	2009	2008
Tuloslaskelmaan sisältyvät kuluksi kirjatut tutkimus- ja kehittämismenot	3 668	6 341

10. RAHOITUSTUOTOT		
(1 000 EUR)	2009	2008
Osinkotuotot myytävissä olevista rahoitusvaroista	4	4
Korkotuotot lainoista ja saamisista	165	281
Valuuttakurssivoitot	17 398	14 855
Muut rahoitustuotot	730	139
Yhteensä	18 297	15 279

11. RAHOITUSKULUT		
(1 000 EUR)	2009	2008
Korkokulut rahoituslainoista	1 807	2 658
Valuuttakurssitappiot	15 502	19 608
Muut rahoituskulut	865	473
Yhteensä	18 175	22 740

12. TULOVEROT		
(1 000 EUR)	2009	2008
Tilikauden verotettavaan tuloon perustuva vero	-818	3 825
Edellisten tilikausien verot	3 745	-271
Laskennalliset verot	1 774	-1 647
Yhteensä	4 700	1 907

Tuloslaskelman verokulun ja konsernin kotimaan verokannalla (2009: 26%, 2008: 26%) laskettujen verojen välinen täsmätyslaskelma:

(1 000 EUR)		
Tulos ennen veroja	-15 550	6 258
Verot laskettuna kotimaan verokannalla	-4 043	1 627
Ulkomaisten tytäryhtiöiden poikkeavat verokannat	-27	14
Verovapaat tulot	-1	-22
Vähennyskeltottomat kulut	38	189
Liikearvon arvonalentumiset	0	0
Kirjaamattomat laskennalliset verosaamiset	5 174	0
Konserniyhdistelyn ja eliminointien vaikutukset	-186	371
Verot aikaisemmilta tilikausilta	3 745	-271
Verot tuloslaskelmassa	4 700	1 907

13. OSAKEKOHTAINEN TULOS

Laimentamaton osakekohtainen tulos lasketaan jakamalla emoyrityksen osakkeenomistajille kuuluva tilikauden voitto tilikauden aikana ulkona olevien osakkeiden lukumäärän painotetulla keskiarvolla.

	2009	2008
Emoyhtiön omistajille kuuluva tilikauden tulos (1000 eur)	-20 251	4 351
Osakkeiden lukumäärän painotettu keskiarvo tilikauden aikana (1000 kpl)	27 952	27 968
Laimentamaton osakekohtainen tulos (eur/osake)	-0,72	0,16

Laimennusvaikutuksella oikaistua osakekohtaista tulosta laskettaessa osakkeiden lukumäärän painotetussa keskiarvossa otetaan huomioon kaikkien laimentavien potentiaalisten kantaosakkeiden osakkeiksi muuttamisesta johtuva laimentava vaikutus. Konsernin voimassa olevalla osakepalkkiojärjestelmällä ei ole laimennusvaikutusta, jolloin laimennusvaikutuksella oikaistu tulos/osake on sama kuin laimentamaton tulos.

14. AINEELLISET KÄYTTÖMAISUUSHYÖDYKKEET

(1 000 EUR)	Maa- ja vesialueet	Rakennukset	Koneet ja kalusto	Ennakkomaksut ja keskeneräiset hankinnat	Yhteensä
Hankintameno 1.1.2009	660	23 796	30 212	858	55 525
Lisäykset	0	206	2 213	312	2 731
Vähennykset	-9	-3	-1 524	-835	-2 371
Siirrot erien välillä	0	0	0	0	0
Kurssiero	-6	-7	193	-8	172
Hankintameno 31.12.2009	645	23 993	31 093	327	56 058
Kertyneet poistot ja arvonalentumiset 1.1.2009	0	-9 775	-17 310	0	-27 084
Poistot	0	-1 069	-3 357	0	-4 427
Vähennysten ja siirtojen kertyneet poistot	0	3	248	0	251
Kurssiero	0	-4	188	0	185
Kertyneet poistot ja arvonalentumiset 31.12.2009	0	-10 845	-20 231	0	-31 075
Kirjanpitoarvo 1.1.2009	660	14 022	12 902	858	28 441
Kirjanpitoarvo 31.12.2009	645	13 148	10 862	327	24 982

(1 000 EUR)	Maa- ja vesialueet	Rakennukset	Koneet ja kalusto	Ennakkomaksut ja keskeneräiset hankinnat	Yhteensä
Hankintameno 1.1.2008	417	23 372	24 654	1 126	49 568
Lisäykset	105	594	6 779	4 159	11 636
Vähennykset	0	-109	-1 404	-4 404	-5 917
Siirrot erien välillä	134	0	750	0	883
Kurssiero	4	-61	-567	-23	-647
Hankintameno 31.12.2008	660	23 796	30 212	858	55 525
Kertyneet poistot ja arvonalentumiset 1.1.2008	0	-8 799	-14 842	0	-23 642
Poistot	0	-1 091	-3 181	0	-4 273
Vähennysten ja siirtojen kertyneet poistot	0	76	269	0	345
Kurssiero	0	40	444	0	485
Kertyneet poistot ja arvonalentumiset 31.12.2008	0	-9 775	-17 310	0	-27 084
Kirjanpitoarvo 1.1.2008	417	14 573	9 812	1 126	25 929
Kirjanpitoarvo 31.12.2008	660	14 022	12 902	858	28 441

Konsernin aineellisiin käyttöomaisuushyödykkeisiin kuuluvien koneiden ja laitteiden hankintamenojen vielä poistamatta oleva osa oli 4,6 miljoonaa euroa 31.12.2009 (4,9 miljoonaa euroa 31.12.2008).

Rahoitusleasingisopimukset

Aineellisiin käyttöomaisuushyödykkeisiin sisältyy rahoitusleasingisopimuksilla hankittuja hyödykkeitä seuraavasti:

(1 000 EUR)	Rakennukset	Koneet ja kalusto	Yhteensä
31.12.2009			
Hankintameno	762	2 894	3 656
Kertyneet poistot	-305	-1 574	-1 879
Kirjanpitoarvo	457	1 321	1 778

(1 000 EUR)	Rakennukset	Koneet ja kalusto	Yhteensä
31.12.2008			
Hankintameno	762	2 682	3 444
Kertyneet poistot	-266	-1 108	-1 374
Kirjanpitoarvo	496	1 574	2 070

Aineellisten käyttöomaisuushyödykkeiden hankintamenojen lisäksiin sisältyy rahoitusleasingisopimuksilla vuokrattuja hyödykkeitä 1,8 miljoonaa euroa vuonna 2009 (2,1 miljoonaa euroa vuonna 2008).

15. AINEETTOMAT HYÖDYKKEET

(1 000 EUR)	Kehittämismenot	Patenttimenot	Aineettomat oikeudet	Muut aineettomat hyödykkeet	Ennakkomaksut ja keskeneräiset hankinnat	Yhteensä
Hankintameno 1.1.2009	3 800	830	736	3 292	0	8 658
Lisäykset	1 086	105	72	70	0	1 334
Siirrot erien välillä	-8	-36	24	0	0	-21
Vähennykset	0	0	0	-34	0	-34
Hankintameno 31.12.2009	4 878	900	831	3 329	0	9 937
Kertyneet poistot ja arvonalentumiset 1.1.2009	-433	-270	-194	-2 546	0	-3 442
Poistot	-423	-58	-144	-193	0	-818
Vähennysten ja siirtojen kertyneet poistot	0	0	0	1	0	1
Kertyneet poistot ja arvonalentumiset 31.12.2009	-855	-328	-338	-2 738	0	-4 259
Kirjanpitoarvo 1.1.2009	3 367	560	542	747	0	5 216
Kirjanpitoarvo 31.12.2009	4 023	571	493	591	0	5 678

(1 000 EUR)	Kehittämismenot	Patenttimenot	Aineettomat oikeudet	Muut aineettomat hyödykkeet	Ennakkomaksut ja keskeneräiset hankinnat	Yhteensä
Hankintameno 1.1.2008	1 476	538	323	2 926	1 530	6 793
Lisäykset	1 269	5	412	1 122	1 636	4 445
Siirrot erien välillä	1 055	287	0	-736	-1 522	-916
Vähennykset	0	0	0	-19	-1 645	-1 664
Hankintameno 31.12.2008	3 800	830	736	3 292	0	8 658
Kertyneet poistot ja arvonalentumiset 1.1.2008	-180	-214	-88	-2 263	0	-2 745
Poistot	-252	-56	-106	-350	0	-764
Vähennysten ja siirtojen kertyneet poistot	0	0	0	67	0	67
Kertyneet poistot ja arvonalentumiset 31.12.2008	-433	-270	-194	-2 546	0	-3 442

Kirjanpitoarvo 1.1.2008	1 296	325	235	663	1 530	4 049
Kirjanpitoarvo 31.12.2008	3 367	560	542	747	0	5 216

Liikearvo ja sen kohdistaminen		
Liikearvo on kohdistettu seuraaville rahavirtaa tuottaville yksiköille:		
(1 000 EUR)	2009	2008
Epec Oy	3 440	3 467
Lako Oy	0	216
Yhteensä	3 440	3 683

ARVONALENTUMISTESTAUS

Arvonalentumistestauksessa Epec Oy:n kerrytettävissä olevat rahamäärät on määritetty käyttöarvoon perustuen. Rahavirtaennuste pohjautuu johdon hyväksymiin ennusteisiin, jotka kattavat kolmen vuoden ajanjakson. Käytetty, ennen veroja määritetty diskonttauskorko on 13 %. Diskonttauskorko ennen veroja on määritetty keskimääräisen painotetun pääomakustannuksen (WACC, weighted average cost of capital) avulla. Johdon hyväksymän ennustejakson jälkeiset rahavirrat on ekstrapoloitu käyttämällä tasaisista 1 %:n kasvutekijää kyseisissä yksiköissä. Käytetty kasvutekijä ei ylitä kyseisten toimialojen pitkän aikajänteen toteutunutta kasvua.

Käyttöarvon laskennassa käytetyt keskeiset muuttujat olivat seuraavat:

1. Budjetoitu käyttökate – Määritetty perustuen ennustettuun tulevan kolmen vuoden aikana toteutuvaan käyttökatteeseen. Muuttujan arvo perustuu toteutuneeseen kehitykseen.

2. Ennustettu jäännösarvo – Määritetty perustuen viimeiseen budjetoituun vuoteen 2012 ja tasaisella 1 %:n kasvutekijällä. Jäännösarvon ei odoteta muuttuvan olennaisesti, kun huomioon otetaan myös jatkuva tuotekehitys sekä kilpailun ennakoitu kiristyminen.

3. Diskonttauskorko – Määritetty keskimääräisen painotetun pääomakustannuksen (WACC) menetelmällä, joka kuvaa oman ja vieraan pääoman kokonaiskustannusta ottaen huomioon omaisuuseriin ja toimialaan liittyvät erityiset riskit.

ARVONALENTUMISTESTAUKSEN HERKKYYSANALYYSIT

Johdon mielestä minkään käytetyn keskeisen muuttujan jokseenkin mahdollinen muutos kohtuullisesti arvioituna ei johda tilanteeseen, jossa Epec Oy:n kerrytettävät rahamäärät alittavat testattavan kirjanpitoarvon.

Arvonalentumista ei syntyisi, vaikka Epec Oy:n käyttökate kaikkina tulevina vuosina jäisi 45 prosenttiin vuonna 2009 toteutuneesta käyttökatteesta eikä suunniteltua käyttökateen kasvua syntyisi. Arvonalentumista ei myöskään syntyisi, vaikka diskonttauskorko kasvaisi kolminkertaiseksi.

16. SIJOITUSKIINTEISTÖT

Konsernilla ei ole sijoituskiinteistöjä.

17. OSUDET OSAKKUUSYRITYKSISSÄ

(1 000 EUR)	2009	2008
Tilikauden alussa	1 889	2 156
Osuus kauden tuloksesta	-99	-267
Tilikauden lopussa	1 790	1 889

Tiedot konsernin osakkuusyrityksestä sekä sen varat, velat, liikevaihto ja voitto/tappio:

(1 000 EUR)	2009	2008
Osakkuusyritys		
Sunit Oy, Kajaani, Suomi		
Varat	6 153	6 792
Velat	682	855
Liikevaihto	5 134	7 452
Tilikauden voitto/tappio	208	268
Omistusosuus	34%	34%

Sunit Oy on telematiikkaan erikoistunut ajoneuvotietokoneita valmistava yritys.

18. MUUT RAHOITUSVARAT

Myytavissä olevat sijoitukset	Muut osakkeet ja osuudet
(1 000 EUR)	
Hankintameno 1.1.2009	109
Lisäykset	1
Vähennykset	0
Hankintameno 31.12.2009	110

(1 000 EUR)	Muut osakkeet ja osuudet
Hankintameno 1.1.2008	101
Lisäykset	8
Vähennykset	0
Hankintameno 31.12.2008	109

Muut rahoitusvarat sisältävät pääasiassa yhtiön toimintaa palvelevia noteeraamattomia yritysosakkeita. Arvostus on tehty hankintahintaan, koska käypää arvoa osakkeille ei ole luotettavasti saatavissa.

19. SAAMISET (PITKÄAIKAISET)

(1 000 EUR)	2009	2008
Myyntisaamiset	1 278	0
Lainasaamiset	425	569
Muut saamiset	1 554	1 203
Siirtosaamiset	43	48
Yhteensä	3 299	1 820

Saamisiin ei liity merkittäviä luottoriskikeskittymiä eikä tilikauden muutoksiin sisälly arvonalennuksia.

20. LASKENNALLISET VEROSAAMISET JA -VELAT

Laskennalliset verojen muutokset vuoden 2009 aikana:

(1 000 EUR)	31.12.2008	Kirjattu tulos- vaikutteisesti	31.12.2009
Laskennalliset verosaamiset:			
Vaihto-omaisuus	1 245	-6	1 239
Aineelliset ja aineettomat hyödykkeet	22	-6	16
Varaukset	0	0	0
Vahvistetut tappiot	1 854	-1 854	0
Muut erät	0	0	0
Yhteensä	3 121	-1 866	1 255

(1 000 EUR)	31.12.2008	Kirjattu tulos- vaikutteisesti	31.12.2009
Laskennalliset verovelat:			
Liikearvo	28	-28	0
Vaihto-omaisuus	124	-32	92
Aineelliset ja aineettomat hyödykkeet	390	-24	366
Kertyneet poistoerot	0	0	0
Muut erät	14	-8	6
Yhteensä	556	-92	464

Laskennalliset verojen muutokset vuoden 2008 aikana:

(1 000 EUR)	31.12.2007	Kirjattu tulos- vaikutteisesti	31.12.2008
Laskennalliset verosaamiset:			
Vaihto-omaisuus	873	372	1 245
Aineelliset ja aineettomat hyödykkeet	19	3	22
Varaukset	0	0	0
Vahvistetut tappiot	793	1061	1 854
Muut erät	0	0	0
Yhteensä	1 685	1 436	3 121

(1 000 EUR)	31.12.2007	Kirjattu tulos- vaikutteisesti	31.12.2008
Laskennalliset verovelat:			
Liikearvo	81	-53	28
Vaihto-omaisuus	92	32	124
Aineelliset ja aineettomat hyödykkeet	545	-155	390
Kertyneet poistoerot	0	0	0
Muut erät	50	-36	14
Yhteensä	768	-212	556

Laskennallisia veroja ei ole kirjattu oman pääoman kautta.

Konserniyhtiöiden verotustappiosta ei ole kirjattu laskennallista verosaamista varovaisuussyistä.

21. VAIHTO-OMAISSUUS

(1 000 EUR)	2009	2008
Aineet ja tarvikkeet	36 591	43 014
Keskeneräiset tuotteet	1 162	1 639
Valmiit tuotteet/tavarat	8 894	16 616
Muu vaihto-omaisuus	21 273	27 038
Yhteensä	67 920	88 308

Tilikaudella kirjattiin kuluksi 553 tuhatta euroa, jolla vaihto-omaisuuden kirjanpitoarvoa alennettiin vastaamaan sen nettorealisointiarvoa (1 155 tuhatta euroa vuonna 2008).

22. MYYNTISAAMISET JA MUUT SAAMISET (LYHYTAIKAISET)

(1 000 EUR)	2009	2008
Myyntisaamiset	21 409	22 155
Saamiset osakkuusyrittäiltä	0	0
Siirtosaamiset	501	1 830
Muut saamiset	2 725	3 561
	24 635	27 547
Kaupankäyntitarkoituksessa pidettävät johdannaissopimukset	283	1 525
Yhteensä	24 918	29 072

Konserni on kirjannut tilikauden aikana luottotappioita myyntisaamisista 306 tuhatta euroa (598 tuhatta euroa vuonna 2008). Saamisiin ei liity merkittäviä luottoriskikeskittymiä. Tasearvot vastaavat parhaiten sitä rahamäärää, joka on luottoriskin enimmäismäärä. Konsernin toimitatapoihin ei kuulu vakuuksien hankkiminen myyntisaamisten ja muiden saamisten osalta.

Eräpäivän osalta uudelleen neuvoteltujen myyntisaamisten määrä ei ole merkittävä.

Saamisten valuuttajakauma on esitetty liitetiedoissa 30 ja käyvät arvot on esitetty liitetiedoissa 31.

Myyntisaamisten ikäjakauksen ja luottotappioiksi kirjatut erät (1 000 EUR)	2009	2008
Erääntymättömät	11 174	8 741
Erääntyneet		
Alle 30 päivää	6 148	6 842
30–90 päivää	1 562	3 070
91–180 päivää	690	1 507
181–360 päivää	1 160	1 772
Yli 360 päivää	981	821
Luottotappiot	-306	-598
Yhteensä	21 409	22 155

23. RAHAVARAT		
(1 000 EUR)	2009	2008
Käteinen raha ja pankkitilit	10 626	8 095
Yhteensä	10 626	8 095

24. OMAA PÄÄOMAA KOSKEVAT LIITETIEDOT

Seuraavassa on esitetty osakkeiden lukumäärän muutosten vaikutukset:

	Osakkeiden lukumäärä 1 000 kpl	Osakepääoma 1 000 eur	Muut rahastot 1 000 eur	Omat osakkeet 1 000 eur
31.12.2005	14 000	7 000	20	0
Split 1:2 (29.3.2006)	14 000	0	0	0
Omien osakkeiden hankinta	-48	0	0	-664
31.12.2008	27 952	7 000	20	-664
Joukkovelkakirjalaina (hybridilaina)	0	0	19 000	0
Omien osakkeiden hankinta	0	0	0	0
31.12.2009	27 952	7 000	19 020	-664

Osakkeiden enimmäismäärä on 48 miljoonaa kappaletta (48 miljoonaa kappaletta vuonna 2008). Osakkeiden nimellisarvo on 0,25 euroa per osake, ja konsernin enimmäisosakepääoma on 12 miljoonaa euroa (12 miljoonaa euroa vuonna 2008). Liikkeeseen laskettujen osakkeiden lukumäärä on 28 miljoonaa kappaletta (28 miljoonaa kappaletta vuonna 2008). Kaikki liikkeeseen lasketut osakkeet on maksettu täysimääräisesti.

Osakkeet ovat kaikki samanlaisia ja kukin osake oikeuttaa äänestämään yhtiökokouksessa yhdellä äänellä ja antaa saman oikeuden osinkoon.

Ponsse Oyj:llä ei ole liikkeellä vaihtovelkakirjoja eikä optiolainoja. Yhtiöllä on avainhenkilöille osakepalkkiojärjestelmä. Ponsse Oyj:n hallituksella ei ole voimassa olevia valtuuksia osakepääoman korottamiseen eikä vaihtovelkakirja- tai optiolainojen liikkeeseenlaskuun.

Seuraavassa on esitetty oman pääoman rahastojen kuvaukset:

OMAT OSAKKEET

Omat osakkeet -rahasto sisältää emoyhtiön tilikaudella 2008 hankittujen omien osakkeiden hankintamenon 664 tuhatta euroa ja se esitetään oman pääoman vähennyksenä.

MUUNTOEROT

Muuntoerot -rahasto sisältää ulkomaisten yksiköiden tilinpäätösten muuntamisesta syntyneet muuntoerot.

MUUT RAHASTOT

Ponsse Oyj laski liikkeeseen 31.3.2009 kotimaisille sijoittajille suunnatun 19 milj. euron suuruisen oman pääoman ehtoisen joukkovelkakirjalainan (nk. hybridilaina). Lainan kuponkikorko on 12 prosenttia vuodessa. Lainalla ei ole eräpäivää, mutta yhtiöllä on oikeus lunastaa se takaisin neljän vuoden kuluttua. Lainaa käsitellään yhtiön IFRS-tilinpäätöksessä omana pääomana tase-erässä Muut rahastot. Järjestely ei laimenna yhtiön osakkeenomistajien omistusta.

Hybridilaina on oman pääoman ehtoinen joukkovelkakirjalaina, joka on yhtiön muita velkasitoumuksia heikommassa etuoikeusasemassa. Sen etuoikeusasema on kuitenkin parempi kuin muilla yhtiön omaan pääomaan luettavilla erillä. Hybridilainan velkakirjanhaltijalla ei ole osakkeenomistajalle kuuluvia oikeuksia. Hybridin koronmaksun ajankohta on liikkeeseenlaskijan harkinnassa.

OSINGOT

Raportointikauden päättämispäivän jälkeen hallitus on ehdottanut jaettavaksi osinkoa 0,15 euroa osakkeelta, yhteensä 4,2 miljoonaa euroa.

25. OSAKEPERUSTEISET MAKSUT

OSAKEPALKKIOJÄRJESTELMÄN EHDOT

Konsernilla on käytössä osakepalkkiojärjestelmä, joka on suunnattu konsernin avainhenkilöille. Järjestelmän ehtojen mukaisesti emoyhtiö antaa avainhenkilöille osakkeita. Osa palkkiosta maksetaan käteisvaroina.

Osakepalkkiojärjestelmä on ehdollinen seuraavasti:

- myöntämispäivä 29.4.2008
- myönnettyjen instrumenttien määrä 78 000 osaketta, josta 31.12.2009 on jäljellä 60 000 osaketta
- oikeuden syntymisehtoina ovat noin 3 vuoden työssälöaika ja 2 vuoden luovutusrajoitusaika, jolloin sitouttamisjakso päättyy 31.12.2012. Lisäksi ehtoina ovat markkina-arvon kasvu, kassavirta ja huoltopalveluiden liikevaihto
- toteutus osakkeina ja käteisvaroina.

Tilinpäätöspäivänä 31.12.2009 johto arvioi, että ei-markkinaehtoiset ehdot eivät täyty. Markkinaehtoisen ehdon osalta arvostusperusteena käytetään osakepalkkioiden myöntämispäivän 29.4.2008 noteerattua kurssia 14,90, jota ei muuteta järjestelmän aikana kuin menetettyjen oikeuksien osalta.

26. ELÄKEVELVOITTEET

Konsernilla ei ole ollut etuusperusteisia eläkevelvoitteita.

27. VARAUKSET

(1 000 EUR)	Takuuvaraus
31.12.2008	6 058
Lisäykset	972
Käytetyt varaukset	-2 095
31.12.2009	4 935

TAKUUVARAUS

Tuotteille annetaan 12 kuukauden / 2000 tunnin takuu. Takuun aikana tuotteissa havaitut viat korjataan yrityksen kustannuksella takuuehtojen mukaisesti. Vuoden 2009 lopulla takuuvarauksia oli 4 935 tuhatta euroa (6 058 tuhatta euroa 2008). Takuuvaraus perustuu aikaisemmilta vuosilta kertyneeseen tuotteiden vikaantumishistoriaan. Takuuvaraukset odotetaan käytettävän seuraavan vuoden aikana.

28. RAHOITUSVELAT		
(1 000 EUR)	2009	2008
Pitkäaikaiset jaksotettuun hankintamenoan arvostetut rahoitusvelat		
Lainat rahoituslaitoksilta	14 275	15 496
Eläkelainat	8 012	8 585
Pääomalaina	0	0
Rahoitusleasingvelat	1 687	2 059
Myyntituloutuksen järjestely	537	815
Yhteensä	24 510	26 955
Lyhytaikaiset jaksotettuun hankintamenoan arvostetut rahoitusvelat		
Lainat rahoituslaitoksilta	25 681	44 593
Eläkelainat	1 574	1 431
Rahoitusleasingvelat	684	745
Myyntituloutuksen järjestely	0	0
Yhteensä	27 939	46 769

Konsernin rahoitusvastuiden yksinomaisena vakuutena ovat sopimusvakuudet eli kovenantit, joita on kuvattu liitetiedossa kohdassa 30.

Velkojen valuuttajakauma on esitetty liitetiedoissa 30 ja käyvät arvot on esitetty liitetiedoissa kohdassa 31.

Konsernin pankkilainat ovat sekä vaihtuva- että kiinteäkorkoisia.

Veloista kiinteäkorkoisia on 11 927 tuhatta euroa (41 714 tuhatta euroa vuonna 2008). Muut lainat ovat Euribor-sidonnaisia 39 984 tuhatta euroa (31 195 tuhatta euroa vuonna 2008).

Konsernin vaihtuvakorkoisten velkojen määrät ja niiden sopimusten mukaiset uudelleenhinnoittelujaksot ovat seuraavat:		
(1 000 EUR)	2009	2008
alle 12 kk	35 597	24 414
1–5 vuotta	4 387	6 781
Yhteensä	39 984	31 195

Rahoitusleasingvelkojen erääntymisajat		
(1 000 EUR)	2009	2008
Rahoitusleasingvelat - vähimmäisvuokrien kokonaismäärä		
alle 12 kk	783	873
1–5 vuotta	1 591	2 078
yli 5 vuotta	187	156
Yhteensä	2 562	3 107
Rahoitusleasingvelat - vähimmäisvuokrien nykyarvo		
alle 12 kk	684	745
1–5 vuotta	1 514	1 913
yli 5 vuotta	173	146
Yhteensä	2 371	2 804
Tulevaisuudessa kertyvät rahoituskulut	191	303
Rahoitusleasingvelkojen kokonaismäärä	2 562	3 107

29. OSTOVELAT JA MUUT VELAT		
(1 000 EUR)	2009	2008
Lyhytaikaiset jaksotettuun hankintamenoan arvostettavat rahoitusvelat		
Ostovelat (muut rahoitusvelat)	14 236	14 012
Saadut ennakot	461	228
Ennakkolaskutus	78	435
Muut velat	1 796	1 575
Siirtovelat		
Henkilöstökuluvelat	5 381	6 865
Korkojaksotus	209	495
Vaihto-omaisuuden siirtovelat	276	484
Muut siirtovelat	2 094	2 937
Kaupankäyntitarkoituksessa pidettävät johdannaissopimukset	220	273
Yhteensä	24 750	27 304
Pitkäaikaiset jaksotettuun hankintamenoan arvostettavat rahoitusvelat		
Siirtovelat	52	46
Yhteensä	52	46

30. RAHOITUSRISKIEN HALLINTA

Konserni altistuu normaalissa liiketoiminnassaan useille rahoitusriskeille. Konsernin riskienhallinnan tavoitteena on minimoida rahoitusmarkkinoiden muutosten haitalliset vaikutukset konsernin tulokseen. Pääasialliset rahoitusriskit ovat valuutta- ja korkoriski. Konserni käyttää riskienhallinnassaan valuuttatermiinejä, valuuttalainoja ja koronvaihtosopimuksia. Konsernin riskienhallinnan yleiset periaatteet hyväksyy emoyhtiön hallitus, ja niiden käytännön toteutuksesta vastaa konsernin johto yhdessä liiketoimintaryhmien kanssa. Konsernin johto tunnistaa ja arvioi riskit ja hankkii tarvittavat instrumentit riskeiltä suojautumiseen läheisessä yhteistyössä operatiivisten yksiköiden kanssa.

VALUUTTARISKI

Konserni toimii kansainvälisesti ja on siten altistunut eri valuuttapositioneista aiheutuville transaktioriskeille ja riskeille, jotka syntyvät kun eri valuutoissa olevat investoinnit muunnetaan emoyrityksen toimintavaluuttaan. Konsernin kannalta merkittävimmät valuutat ovat Yhdysvaltojen dollari (USD), Ruotsin kruunu (SEK) ja Ison-Britannian punta (GBP).

Valuuttakurssiriskit syntyvät kaupallisista transaktioista, taseen monetaarisista eristä ja ulkomaisiin tytäryrityksiin tehdyistä nettoinvestoinneista. Konsernin tytäryhtiöiden oma pääoma on 0,6 miljoonaa euroa (7,6 miljoonaa euroa vuonna 2008).

Konserni käsittelee monetaariset erät nettomääräisesti ja käyttää niiden suojaamiseen valuuttatermiinejä. Suojaustransaktiot toteutetaan konsernin johdon hyväksymien kirjallisten riskienhallintaperiaatteiden mukaisesti, mutta näihin eriin ei sovelleta IAS 39:n mukaista suojauslaskentaa (liitetiedot 10 ja 11).

Emoyhtiön toimintavaluutta on euro. Ulkomaan rahan määräiset saamiset ja velat muutettuna euroiksi tilinpäätöspäivän kurssiin ovat seuraavat:						
Nimellisarvot (1 000 EUR)	2009			2008		
	USD	SEK	GBP	USD	SEK	GBP
Valuuttamääräiset saamiset	23 618	11 783	5 405	25 958	12 226	3 711
Valuuttamääräiset velat	1 103	3 005	240	2 117	2 993	224
Valuuttamääräiset johdannaiset	10 365	2 684	2 503	11 994	3 825	1 548
Nettopositio	12 150	6 094	2 663	11 847	5 409	1 940

Alla olevassa taulukossa on esitetty euron vahvistuminen tai heikkeneminen Yhdysvaltain dollariin, Ison-Britannian puntaan ja Ruotsin kruunuun verrattuna, kaikkien muiden tekijöiden pysyessä muuttumattomina. Muutosprosentit edustavat keskimääräistä volatilitettä edellisten 12 kuukauden aikana. Herkkyyksianalyysi perustuu tilinpäätöspäivän ulkomaan rahan määräisiin varoihin ja velkoihin. Herkkyyksianalysissä otetaan huomioon myös valuuttajohdannaisten vaikutukset, jotka netottavat valuuttakurssimuutosten vaikutuksia.

Muutokset olisivat aiheutuneet pääsääntöisesti valuuttamääräisten myyntisaamisten ja velkojen kurssimuutoksista.

(1 000 EUR)	2009		2008	
	Vahvistuminen	Heikentyminen	Vahvistuminen	Heikentyminen
Eurokurssin muutos	+10%	-10%	+10%	-10%
Vaikutus verojen jälkeiseen voittoon				
USD	-899	899	-877	877
SEK	-451	451	-400	400
GBP	-197	197	-144	144
Yhteensä	-1 547	1 547	-1 420	1 420

KORKORISKI

Konsernin lyhyet rahamarkkinasijoitukset altistavat sen rahavirran korkoriskille, mutta niiden vaikutus ei ole kokonaisuudessaan merkittävä. Konsernin tulot sekä operatiiviset rahavirrat ovat pääosiltaan riippumattomia markkinakorkojen vaihteluista. Konserni on pääasiallisesti altistunut korkoriskille, jonka katsotaan liittyvän lähinnä pitkäaikaiseen lainasalkkuun. Konserni suojaa tuleviin rahavirtoihin liittyvää korkoriskiä jonkin verran koronvaihtosopimuksilla.

Herkkyyksianalyysi, vaihtuvakorkoisten lainojen osalta:				
(1 000 EUR)	2009		2008	
Muutosprosentti	+1%	-1%	+1%	-1%
Vaikutus verojen jälkeiseen voittoon	-296	296	-231	231

LUOTTORISKI

Konsernin toimintatapa määrittelee asiakkaiden, sijoitustransaktioiden ja johdannaissopimusten vastapuolten luottokelpoisuusvaatimukset sekä sijoitusperiaatteet. Konsernilla ei ole merkittäviä saamisten luottoriskikeskittymiä, koska sillä on laaja asiakaskunta, joka on jakautunut maantieteellisesti eri puolille ja koska konserni luotottaa vain sellaisia yrityksiä, joilla on moitteettomat luottotiedot. Tilikauden aikana tulosvaikutteisesti kirjattujen luottotappioiden määrä ei ole ollut merkittävä.

Konsernin luottoriskin enimmäismäärä vastaa rahoitusvarojen kirjanpitoarvoa tilikauden lopussa. Myyntisaamisten ikäjakauma on esitetty liitetiedoissa 22.

MAKSUVALMIUSRISKI

Konsernissa pyritään jatkuvasti arvioimaan ja seuraamaan liiketoiminnan vaatiman rahoituksen määrää, jotta konsernilla olisi tarpeeksi likvidejä varoja toiminnan rahoittamiseksi ja erääntyvien lainojen takaisinmaksuun.

Rahoituksen saatavuus ja joustavuus varmistetaan luottolimiiteillä ja muilla rahoitusinstrumenteilla sekä toimimalla yhteistyössä useiden pankkien kanssa. Nostamattomien luottolimiittien määrä 31.12.2009 oli 57,3 miljoonaa euroa (2008 28,6 miljoonaa euroa).

Seuraava taulukko kuvaa rahoitusvelkojen sopimukseen perustuvaa maturiteettianalyysia. Luvut ovat diskonttaamattomia ja ne sisältävät sekä korkomaksut että pääoman takaisinmaksut.

(1 000 EUR)	tasearvo	rahavirta *	alle 1 vuosi	1-5 vuotta	yli 5 vuotta
31.12.2009					
Pankkilainat	39 955	47 646	26 680	20 967	0
Eläkelainat	9 585	11 216	1 933	7 502	1 781
Pääomalaina	0	0	0	0	0
Rahoitusleasingvelat	2 371	2 562	783	1 591	187
Ostovelat ja muut velat	24 531	24 531	24 531		
Valuuttajohdannaiset					
Velat	220	220	220		
Takaussopimukset **	7 142	7 142	7 142		

(1 000 EUR)	tasearvo	rahavirta *	alle 1 vuosi	1-5 vuotta	yli 5 vuotta
31.12.2008					
Pankkilainat	60 089	64 191	47 597	16 594	0
Eläkelainat	10 016	12 092	1 932	7 155	3 005
Pääomalaina	0	0	0	0	0
Rahoitusleasingvelat	2 804	3 107	873	2 078	156
Ostovelat ja muut velat	27 031	27 031	27 031		
Valuuttajohdannaiset					
Velat	273	273	273		
Takaussopimukset **	6 582	6 582	6 582		

*) sopimukseen perustuva rahavirta niistä sopimuksista, jotka selvitetään bruttomääräisinä

**) sopimukseen perustuva enimmäisrahavirta, jossa ei ole huomioitu maksun realisoitumisen todennäköisyyttä

PÄÄOMAN HALLINTA

Konsernin pääoman hallinnan pyrkimyksenä on optimaalisen pääomarakenteen avulla tukea liiketoimintaa varmistamalla normaalit toimintaedellytykset ja kasvattaa omistaja-arvoa tavoitteena paras mahdollinen tuotto. Optimaalinen pääomarakenne takaa myös pienemmät pääoman kustannukset.

Pääomarakenteeseen vaikutetaan mm. osingonjaon kautta. Konserni voi vaihdella ja mukauttaa osakkeenomistajille maksettujen osinkojen tai näille palautettavan pääoman määrää tai uusien liikkeeseen laskettavien osakkeiden lukumäärää tai päättää omaisuuserien myynneistä velkojen vähentämiseksi.

Konsernin korolliset nettovelat olivat vuoden 2009 lopussa 40,7 milj. euroa (31.12.2008 64,1 milj. euroa) ja nettovelkaantumisasaste oli 66,1 % (95,5 % 31.12.2008). Nettovelkaantumisasastetta laskettaessa korollinen nettovelka on jaettu oman pääoman määrällä. Nettovelkoihin sisältyvät korolliset velat vähennettyinä korollisilla saamisilla ja rahavaroilla.

Keskeisin konsernin pankkilainoihin liittyvistä kovenanteista on omavaraisuusaste. Kovenanttiehdot täyttyvät tilinpäätöshetkellä.

(1 000 EUR)	2009	2008
Korolliset velat	51 911	72 909
Korolliset saamiset	-555	-710
Rahavarat	-10 626	-8 095
Nettovelat	40 731	64 105
Oma pääoma yhteensä	61 612	67 113
Nettovelkaantumisasaste (gearing)	66,1 %	95,5 %

31. RAHOITUSVAROJEN JA -VELKOJEN KÄYVÄT ARVOT

Alla on esitetty konsernin käyttämät käyvän arvon määrittämisperiaatteet kaikista rahoitusinstrumenteista. Lisäksi taulukossa esitetään yksityiskohtaisesti kunkin erän käyvät arvot ja kirjanpitoarvot, jotka vastaavat konsernitaseen arvoja.

(1 000 EUR)	Liitetieto	Kirjanpitoarvo		Käypä arvo	
		2009	2009	2008	2008
Rahoitusvarat					
Muut rahoitusvarat	18.	110	110	109	109
Myyntisaamiset ja muut saamiset	22.	24 918	24 918	29 072	29 072
Rahavarat	23.	10 626	10 626	8 095	8 095
Valuuttatermiinit	22.	283	283	1 525	1 525
Koronvaihtosopimukset	22.	0	0	0	0
Yhteensä		35 936	35 936	38 800	38 800
Rahoitusvelat					
Lainat rahoituslaitoksilta	28.	39 955	36 915	60 089	54 552
Eläkelainat	28.	9 585	8 321	10 016	8 374
Pääomalaina	28.	0	0	0	0
Rahoitusleasingvelat	28.	2 371	2 224	2 804	2 617
Myyntituloutuksen järjestely	28.	537	537	815	815
Ostovelat ja muut velat	29.	24 803	24 803	27 350	27 350
Valuuttatermiinit	29.	167	167	225	225
Koronvaihtosopimukset	29.	53	53	48	48
Yhteensä		77 471	73 019	101 347	93 980

Terminisopimusten nimellisarvot olivat 17,7 miljoonaa euroa vuonna 2009 ja 18,9 miljoonaa euroa vuonna 2008.

Taulukossa esitettyjen rahoitusvarojen ja -velkojen käypiä arvoja määritettäessä on käytetty seuraavia hintanoteerauksia, oletuksia ja arvostusmalleja:

Lyhytaikaisten rahoitusvarojen ja -velkojen kirjanpitoarvojen voidaan katsoa vastaavan käypiä arvoja.

Noteeraamattomat osakesijoitukset on arvostettu hankintamenuun, koska niiden arvostaminen käypään arvoon arvostusmenetelmiä käyttäen ei ole ollut mahdollista. Sijoitusten käypä arvo ei ole ollut määritettävissä luotettavasti ja arvio vaihtelee merkittävästi tai vaihteluvälille sijoittuvien erilaisten arvioiden todennäköisyydet eivät ole kohtuullisesti määritettävissä ja käytettävissä käyvän arvon arvioimiseen. Saamisten alkuperäinen kirjanpitoarvo vastaa niiden käypää arvoa.

Valuuttatermiinien käyvät arvot määritetään käyttämällä tilinpäätöspäivän markkinahintoja vastaavan pituisille sopimuksille. Koronvaihtosopimusten käyvät arvot on määritetty tulevien rahavirtojen nykyarvomenetelmällä, jonka tukena ovat tilinpäätöspäivän markkinakorot ja muu markkinainformaatio.

Korollisten velkojen käyvät arvot on laskettu diskonttaamalla velkaan liittyvät rahavirrat tilinpäätöspäivän markkinakorolla.

32. YHTEISYRITYKSET

Konsernilla ei ole sijoituksia yhteisyrityksissä.

33. MUUT VUOKRASOPIMUKSET**Konserni vuokralle ottajana**

Ei-purettavissa olevien muiden vuokrasopimusten perusteella maksettavat vähimmäisvuokrat:

(1 000 EUR)	2009	2008
Yhden vuoden kuluessa	1 059	1 148
Yli vuoden kuluessa ja enintään viiden vuoden kuluttua	2 926	3 328
Yli viiden vuoden kuluttua	3 728	3 710

Konserni on vuokrannut joitakin käyttämiensä huoltopalvelutiloja. Vuokrasopimusten pituudet ovat keskimäärin 5 vuotta ja normaalisti niihin sisältyy mahdollisuus jatkaa sopimusta alkuperäisen päättymispäivän jälkeen.

Vuoden 2009 tuloslaskelmaan sisältyy muiden vuokrasopimusten perusteella suoritettuja vuokramenoja 2,5 miljoonaa euroa (1,8 miljoonaa euroa 2008).

Konserni vuokralle antajana

Konsernilla ei ole merkittäviä ei-purettavissa olevia vuokrasopimuksia.

34. EHDOLLISET VELAT JA VARAT SEKÄ HANKINTASITOUKSET**Vakuudet ja vastuusitoumukset**

(1 000 EUR)	2009	2008
Omasta puolesta annetut vakuudet		
Annetut kiinteistökiinnitykset	0	0
Annetut yritysikiinnitykset	0	0

Muut vastuusitoumukset

Takaukset muiden puolesta	951	1 090
Takaisinosovastuut	4 111	4 049
Muut vastuut	2 080	1 443
	7 142	6 582

35. LÄHIPIIRITAPAHTUMAT

Konsernin lähipiiriin kuuluvat emoyritys sekä tytär- ja osakkuusyrietykset. Lähipiiriin luetaan myös hallituksen ja johtoryhmien jäsenet mukaan lukien toimitusjohtaja.

Konsernin emo- ja tytäryhtiösuhteet ovat seuraavat:

Nimi ja kotipaikka	Konsernin ja emoyhtiön osuus osakkeista ja äänistä, %
Emoyhtiö Ponsse Oyj, Vieremä, Suomi	
Ponsse AB, Västerås, Ruotsi	100,00
Ponsse AS, Kongsvinger, Norja	100,00
Ponsse S.A.S, Gondreville, Ranska	100,00
Ponsse UK Ltd., Lockerbie, Iso-Britannia	100,00
Ponsse North America, Inc., Rhinelander, Yhdysvallat	100,00
Ponsse Latin America Indústria de Máquinas Florestais Ltda, Mogi das Cruzes, Brasilia	100,00
OOO Ponsse, Pietari, Venäjä	100,00
Epec Oy, Seinäjoki, Suomi	100,00
Ponsse Asia-Pacific Ltd., Hongkong	100,00
Ponsse China Ltd., Kiina (Ponsse Asia-Pacific Ltd:n omistama)	100,00
Ponsse Uruguay S.A. (Ponsse Latin American omistama)	100,00

Luettelo osakkuusyrietyksistä on esitetty liitetiedoissa 17. Konsernilla ei ole yhteisyrietyksiä.

Johdon työsuhde-etuudet (1000 EUR)	2009	2008
Palkat ja muut lyhytaikaiset työsuhde-etuudet	1 577	2 489
Irtisanomisen yhteydessä suoritettut etuudet	0	165
Yhteensä	1 577	2 653

Palkat ja palkkiot

(1000 EUR)	2009	2008
Toimitusjohtajat	184	376
Hallituksen jäsenet:		
Aarni-Sirviö Maarit	32	32
Hagman Nils	8	54
Kylävainio Ilkka	32	32
Remes Seppo	32	32
Saksman Ossi	21	0
Vidgrén Juha	24	25
Vidgrén Einari	82	109
Yhteensä	231	284

Toimitusjohtaja on tulospalkkiojärjestelmän piirissä. Tulospalkkio perustuu hallituksen hyväksymään tulostavoitteeseen. Toimitusjohtajan irtisanomisaika on yhtiön puolelta 6 kk ja irtisanoutumisaika 6 kk. Toimitusjohtajan työsuhteen ehdot on määritelty kirjallisessa hallituksen hyväksymässä toimitusjohtajasopimuksessa.

Johdolle ei ole myönnetty lainoja.

36. RAPORTOINTIKAUDEN PÄÄTTYMISPÄIVÄN JÄLKEISET TAPAHTUMAT

Konsernilla ei ole olennaisia tilinpäätöspäivän jälkeisiä tapahtumia.

TALOUDELLISTA KEHITYSTÄ KUVAAVAT TUNNUSLUVUT

IFRS	2009	2008	2007	2006	2005
Toiminnan laajuus					
Liikevaihto, (1 000 EUR)	146 705	293 015	310 053	238 642	226 095
Muutos, %	-49,9	-5,5	29,9	5,5	27,1
Tutkimus- ja kehitysmenot					
taseeseen aktivoitunut, (1 000 EUR)	1 185	1 230	851	808	461
tuloslaskelmassa kuluna, (1 000 EUR)	3 668	6 341	4 856	3 334	3 218
Tutkimus- ja kehitysmenot, yhteensä, (1 000 EUR)	4 853	7 571	5 708	4 142	3 679
% liikevaihdosta	3,3	2,6	1,8	1,7	1,6
Bruttoinvestoinnit käyttöomaisuuteen, (1 000 EUR)	2 008	8 509	6 565	5 318	11 220
% liikevaihdosta	1,4	2,9	2,1	2,2	5,0
Henkilöstö keskimäärin	858	1 044	876	795	729
Liikevaihto/henkilö, (1 000 EUR)	171	281	354	300	310
Tilaukanta, milj. eur	20,3	23,9	69,4	32,9	34,4
Kannattavuus					
Liiketulos, (1 000 EUR)	-15 744	13 628	37 080	29 590	29 051
% liikevaihdosta	-10,7	4,7	12,0	12,4	12,8
Tulos ennen veroja, (1 000 EUR)	-15 550	6 258	36 384	28 505	28 111
% liikevaihdosta	-10,6	2,1	11,7	11,9	12,4
Tilikauden tulos, (1 000 EUR)	-20 251	4 351	26 477	21 042	19 629
% liikevaihdosta	-13,8	1,5	8,5	8,8	8,7
Oman pääoman tuotto-% (ROE)	-31,5	6,1	38,5	37,4	45,4
Sijoitetun pääoman tuotto-% (ROCE)	-10,2	7,5	37,4	35,5	40,5
Rahoitus ja taloudellinen asema					
Maksuvalmius (current ratio)	1,9	1,7	2,0	2,3	2,1
Omavaraisuusaste, %	42,8	38,4	50,3	49,1	47,6
Velkaantumisaste, %	84,3	108,6	44,4	50,5	47,5
Korollinen vieras pääoma, (1 000 EUR)	51 911	72 909	33 943	30 895	24 398
Koroton vieras pääoma, (1 000 EUR)	30 686	34 733	43 439	32 964	32 476

OSAKEKOHTAISET TUNNUSLUVUT ⁽¹⁾

IFRS	2009	2008	2007	2006	2005
Tulos/osake (EPS), eur	-0,72	0,16	0,95	0,75	0,70
Oma pääoma/osake, eur	2,20	2,40	2,73	2,18	1,84
Nimellisosinko/osake, eur	0,15 ⁽²⁾	0,10	0,50	0,40	0,40
Osakeantioikaistu osinko/osake, eur	0,15 ⁽²⁾	0,10	0,50	0,40	0,40
Osinko/tulos, %	-20,7 ⁽²⁾	64,4	52,9	53,2	57,0
Efektiivinen osinkotuotto, %	2,2 ⁽²⁾	2,2	3,5	3,1	3,6
Hinta/voitto (P/E)	-9,6	29,0	15,0	17,3	15,9
Osakkeen kurssikehitys					
Tilikauden alin	2,99	4,25	11,27	10,89	7,25
Tilikauden ylin	6,99	16,29	19,40	15,00	11,65
Tilikauden päätöskurssi	6,97	4,50	14,20	13,00	11,15
Tilikauden keskikurssi	4,52	10,17	15,31	12,43	9,05
Osakekannan markkina-arvo, milj. eur	195,2	126,0	397,6	364,0	312,1
Osingonjako, milj. eur	4,2 ⁽²⁾	2,8	14,0	11,2	11,2
Osakkeiden vaihdon kehitys, kpl	5 705 768	2 715 572	3 812 860	3 576 975	4 370 432
Osakkeiden vaihdon kehitys, %	20,4	9,7	13,6	12,8	15,6
Osakkeiden osakeantioikaistun lukumäärän painotettu keskiarvo tilikauden aikana	28 000 000	28 000 000	28 000 000	28 000 000	28 000 000
Osakkeiden osakeantioikaistu lukumäärä tilikauden lopussa	28 000 000	28 000 000	28 000 000	28 000 000	28 000 000

1) Osakekohtaiset tunnusluvut on oikaistu vastaamaan vuoden 2006 aikana tehdyn osakkeiden lukumäärän lisäyksen (split 1:2) jälkeistä osakemäärää.

2) Yhtiön hallitus ehdottaa varsinaiselle yhtiökokoukselle, että vuodelta 2009 jaetaan osinkoa 0,15 euroa osakkeelta.

TUNNUSLUKUJEN LASKENTAKAAVAT

OMAN PÄÄOMAN TUOTTO-% (ROE)	=	$\frac{\text{Tilikauden tulos}}{\text{Oma pääoma} + \text{vähemmistöosuus (keskimäärin vuoden aikana)}}$	x 100
SIJOITETUN PÄÄOMAN TUOTTO-% (ROCE)	=	$\frac{\text{Voitto/ -tappio ennen veroja} + \text{rahoituskulut}}{\text{Oma pääoma} + \text{korolliset rahoitusvelat (keskimäärin vuoden aikana)}}$	x 100
OMAVARAISUUSASTE, %	=	$\frac{\text{Oma pääoma} + \text{vähemmistöosuus}}{\text{Taseen loppusumma} - \text{saadut ennakot}}$	x 100
VELKAANTUMISASTE, %	=	$\frac{\text{Korolliset rahoitusvelat}}{\text{Oma pääoma}}$	x 100
HENKILÖSTÖN KESKIMÄÄRÄINEN LUKUMÄÄRÄ TILIKAUDEN AIKANA	=	Kuukausien viimeisen päivän henkilökunnan lukumäärien keskiarvo. Laskelmaa on oikaistu osa-aikaisesti palveluksessa olleiden henkilöiden osalta.	
TULOS/OSAKE (EPS)	=	$\frac{\text{Voitto ennen veroja} - \text{verot (sis. laskennallisen verojen muutoksen)} -/+ \text{vähemmistöosuus}}{\text{Osakkeiden osakeantioikaistu lukumäärä keskimäärin tilikauden aikana}}$	
OMA PÄÄOMA/OSAKE	=	$\frac{\text{Oma pääoma}}{\text{Tilinpäätöspäivän osakeantioikaistu osakemäärä}}$	
OSAKEANTIOIKAISTU OSINKO/OSAKE	=	$\frac{\text{Osakekohtainen osinko}}{\text{Tilikauden jälkeen tapahtuneiden osakeantien oikasukertoimet}}$	
OSINKO/TULOS, %	=	$\frac{\text{Osakekohtainen osinko}}{\text{Osakekohtainen tulos}}$	x 100
EFEKTIIVINEN OSINKOTUOTTO, %	=	$\frac{\text{Osakeantioikaistu osinko/osake}}{\text{Osakeantioikaistu tilikauden viimeinen kaupantekokurssi}}$	x 100
HINTA/VOITTO (P/E)	=	$\frac{\text{Osakeantioikaistu tilikauden viimeinen kaupantekokurssi}}{\text{Tulos/osake}}$	
OSAKEKANNAN MARKKINA-ARVO	=	Osakkeiden lukumäärä tilikauden viimeisenä päivänä x Osakeantioikaistu tilikauden viimeinen kaupantekokurssi.	
OSAKKEIDEN VAIHDON KEHITYS, %	=	$\frac{\text{Tilikauden aikana vaihdetut osakkeet}}{\text{Osakkeiden lukumäärä keskimäärin tilikauden aikana}}$	x 100

EMOYHTIÖN TULOSLASKELMA

(1 000 EUR)	Liite ¹⁾	2009	2008
Liikevaihto	2	97 424	249 117
Valmiiden ja keskeneräisten tuotteiden varastojen lisäys (+) tai vähennys (-)		-4 148	2 320
Liiketoiminnan muut tuotot	3	682	920
Materiaalit ja palvelut	4	-71 193	-179 917
Henkilöstökulut	5, 6, 7	-20 059	-33 190
Poistot ja arvonalentumiset	8	-3 310	-3 336
Liiketoiminnan muut kulut		-18 973	-27 544
Liiketulos		-19 578	8 369
Rahoitustuotot ja -kulut	10	5 551	-3 456
Tulos ennen satunnaisia eriä		-14 027	4 914
Satunnaiset erät		0	5 000
Tulos satunnaisten erien jälkeen		-14 027	9 914
Tilinpäätössiirrot	11	32	170
Välittömät verot	12	-1 577	-2 865
Tilikauden tulos		-15 571	7 219

1) Liite viittaa tuloslaskelman ja taseen liitetietoihin sivuilla 85–93.

EMOYHTIÖN TASE

(1 000 EUR)	Liite ¹⁾	2009	2008
VASTAAVAA			
Pysyvät vastaavat			
Aineettomat hyödykkeet	13	5 478	5 068
Aineelliset hyödykkeet	13	17 951	20 202
Sijoitukset	14	11 418	11 412
Pysyvät vastaavat yhteensä		34 847	36 682
Vaihtuvat vastaavat			
Vaihto-omaisuus	15	33 666	47 654
Pitkäaikaiset saamiset	16	4 013	783
Lyhytaikaiset saamiset	16	62 801	81 544
Rahat ja pankkisaamiset		5 313	2 420
Vaihtuvat vastaavat yhteensä		105 793	132 401
VASTAAVAA YHTEENSÄ		140 641	169 082

(1 000 EUR)	Liite ¹⁾	2009	2008
VASTATTAVAA			
Oma pääoma	17, 18		
Osakepääoma		7 000	7 000
Edellisten tilikausien tulos		53 571	49 148
Tilikauden tulos		-15 571	7 219
Oma pääoma yhteensä		45 000	63 366
Tilinpäätössiirtojen kertymä	19	1 372	1 404
Pakolliset varaukset	20	4 935	6 058
Vieras pääoma			
Pitkäaikainen vieras pääoma	21	41 232	24 003
Lyhytaikainen vieras pääoma	22	48 102	74 250
Vieras pääoma yhteensä		89 335	98 253
VASTATTAVAA YHTEENSÄ		140 641	169 082

1) Liite viittaa tuloslaskelman ja taseen liitetietoihin sivuilla 85–93.

EMOYHTIÖN RAHOITUSLASKELMA

(1 000 EUR)	2009	2008
Liiketoiminnan rahavirta:		
Liiketulos	-19 578	8 369
Poistot ja arvonalentumiset	3 310	3 336
Realisoitumattomat kurssivoitot ja -tappiot	-1 633	25
Varauksen muutokset	-1 123	1 717
Rahavirta ennen käyttöpääoman muutosta	-19 023	13 447
Käyttöpääoman muutos:		
Lyhytaikaisten korottomien liikesaamisten lisäys (-)/vähennys (+)	16 678	-13 049
Vaihto-omaisuuden lisäys (-)/vähennys (+)	13 988	-7 788
Lyhytaikaisten korottomien velkojen lisäys (+)/vähennys (-)	-8 030	-6 760
Liiketoiminnan rahavirta ennen rahoituseriä ja veroja	3 612	-14 151
Saadut korot	1 841	1 523
Maksetut korot	-3 193	-2 435
Saadut osingot	7 270	658
Muut rahoituserät	-82	-1 875
Maksetut verot	2 120	-7 794
Rahavirta ennen satunnaisia eriä	11 568	-24 074
Liiketoiminnan satunnaisista eristä johtuva nettorahavirta	0	5 000
Liiketoiminnan rahavirta (A)	11 568	-19 074
Investointien rahavirta:		
Investoinnit aineettomiin ja aineellisiin hyödykkeisiin	-1 476	-5 344
Aineettomien ja aineellisten hyödykkeiden luovutustulot	0	0
Investoinnit muihin sijoituksiin	0	0
Investointien rahavirta (B)	-1 476	-5 344
Rahoituksen rahavirta:		
Omien osakkeiden hankkiminen	0	-664
Lyhytaikaisten lainojen lisäys (+) / vähennys (-)	0	29 039
Lyhytaikaisten korollisten liikesaamisten lisäys (-)/vähennys (+)	-18 403	0
Pitkäaikaisten lainojen lisäys (+) / vähennys (-)	17 229	9 486
Pitkäaikaisten saamisten lisäys (-)/vähennys (+)	-3 230	27
Maksetut osingot ja muu voitonjako	-2 795	-13 976
Rahoituksen rahavirta (C)	-7 199	23 911
Rahavarojen lisäys (+)/vähennys (-) (A+B+C)	2 893	-506
Rahavarat 1.1.	2 420	2 926
Rahavarat 31.12.	5 313	2 420

EMOYHTIÖN TILINPÄÄTÖKSEN LIITETIEDOT

1. TILINPÄÄTÖKSEN LAATIMISPERIAATTEET

Ponsse Oyj:n tilinpäätös on laadittu Suomen kirjanpitolain (FAS) mukaisesti. Tilinpäätöstiedot esitetään tuhansina euroina ja ne perustuvat alkuperäisiin hankintamenoihin, ellei laatimisperiaatteissa ole toisin mainittu.

Tilinpäätös on esitetty kululajikohtaista tuloslaskelma- ja tasekaavaa noudattaen.

PYSYVÄT VASTAAVAT

Pysyvät vastaavat on merkitty taseeseen välittömään hankintamenuon vähennettynä suunnitelman mukaisilla poistoilla. Suunnitelman mukaiset poistot on laskettu tasapoistoina hyödykkeiden taloudellisen vaikutusajan perusteella. Poistot on tehty hyödykkeen käyttöönotto-kuukaudesta alkaen.

Poistoajat ovat:

Aineettomat oikeudet	5 vuotta
Muut pitkävaikutteiset menot	3–5 vuotta
Rakennukset ja rakennelmat	20 vuotta
Koneet ja kalusto	3–10 vuotta

VAIHTO-OMAISUUS

Vaihto-omaisuus arvostetaan hankintamenuon tai sitä alhaisempaan todennäköiseen nettorealisointiarvoon. Hankintamenuon määritetään raaka-aineiden ja tarvikkeiden osalta standardikustannusmenetelmällä. Valmiiden ja keskeneräisten tuotteiden hankintamenu muodostuu raaka-aineista, välittömistä työsuorituksista johtuvista menoista, muista välittömistä menoista sekä asianmukaisesta osuudesta valmistuksen muutuvista yleismenoista ja kiinteistä yleismenoista normaalilla toiminta-asteella. Vaihtokonevarasto arvostetaan hankintamenuon tai sitä alhaisempaan todennäköiseen nettorealisointiarvoon. Nettorealisointiarvo on tavanomaisessa liiketoiminnassa saatava arvioitu myyntihinta, josta on vähennetty arvioidut tuotteen valmiiksi saattamiseen tarvittavat menot ja myynnistä johtuvat menot.

TAKUUVARAUS

Luovutettuja tuotteita koskevat todennäköiset takuukustannukset on kirjattu pakollisiin varauksiin.

MYNNIN TULOUTUS

Tuloutus tapahtuu luovutettaessa suorite. Liikevaihtoa laskettaessa myyntitulosta on vähennetty mm. välilliset verot ja annetut alennukset. Myynnin kurssierot kirjataan rahoituseriin.

LEASINGVUOKRAT

Leasingrahoituksella hankittujen hyödykkeiden vuokrat on kirjattu tuloslaskelmaan kuluina.

TUTKIMUS- JA KEHITYSMENOT

Kehitysmenot, jotka täyttävät KPL 5 luvun 8 pykälän aktivoitiedellytykset on kirjattu taseeseen aineettomiin hyödykkeisiin ja kirjataan kuluksi poistoina. Tutkimusmenot kirjataan suoraan vuosikuluksi. Tutkimus- ja kehitysmenojen osalta kirjaustapaa on muutettu vuonna 2003.

ELÄKKEET

Henkilöstön lakisääteinen eläketurva on hoidettu ulkopuolissa eläkevakuutusyhtiöissä eikä kattamattomia eläkevastuita ole. Eläkevakuutusmaksut on jaksotettu vastaamaan tilinpäätöksen suoriteperusteisia palkkoja.

JOHDANNAISET

Emoyhtiön johdannaiset sisältävät valuuttatermiinejä ja koronvaihtosopimuksia, jotka arvostetaan tilinpäätöspäivän käypään arvoon. Käyvän arvon muutokset kirjataan tuloslaskelman rahoituseriin.

TULOVEROT

Tuloverot on kirjattu Suomen verolainsäädännön mukaisesti.

VALUUTTAMÄÄRÄISET ERÄT

Ulkomaanrahan määräiset liiketapahtumat kirjataan tapahtumapäivän kurssiin ja tilinpäätöshetkellä taseessa olevat saamis- ja velat muunnetaan tilinpäätöspäivän kurssiin. Tase-erien arvostamisesta syntyneet kurssierot kirjataan tuloslaskelman rahoituseriin.

EDELISEN TILIKAUDEN TIETOJEN VERTAILUKELPOISUUS

Tilikauden 1.1.–31.12.2009 tiedot ovat vertailukelpoisia edellisen tilikauden tietojen kanssa.

2. LIIKEVAIHTO MARKKINA-ALUEITTAIN		
(1 000 EUR)	2009	2008
Pohjoismaat	57 312	137 501
Muu Eurooppa	27 509	82 645
Pohjois- ja Etelä-Amerikka	12 109	25 878
Muut maat	493	3 093
Yhteensä	97 424	249 117

3. LIIKETOIMINNAN MUUT TUOTOT		
(1 000 EUR)	2009	2008
Aineellisten käyttöomaisuushyödykkeiden myyntivoitot	11	21
Julkiset avustukset	142	264
Muut	528	635
Yhteensä	682	920

4. MATERIAALIT JA PALVELUT		
(1 000 EUR)	2009	2008
Aineet, tarvikkeet ja tavarat		
Ostot tilikauden aikana	59 027	181 931
Varastojen lisäys (-)/vähennys (+)	9 839	-5 468
Ulkopuoliset palvelut	2 327	3 454
Materiaalit ja palvelut yhteensä	71 193	179 917

5. HENKILÖSTÖ TILIKAUDEN AIKANA KESKIMÄÄRIN		
hlöä	2009	2008
Työntekijät	314	400
Toimihenkilöt	232	258
Yhteensä	546	658

6. HENKILÖSTÖKULUT		
(1 000 EUR)	2009	2008
Palkat ja palkkiot	16 374	27 108
Eläkekulut	2 892	4 241
Muut henkilösivukulut	793	1 841
Yhteensä	20 059	33 190

7. JOHDON PALKAT JA PALKKIOT		
(1 000 EUR)	2009	2008
Toimitusjohtajat	184	376
Hallituksen jäsenet	231	284
Yhteensä	415	660

8. POISTOT JA ARVONALENTUMISET		
(1 000 EUR)	2009	2008
Suunnitelman mukaiset poistot	3 310	3 336
Yhteensä	3 310	3 336

9. TILINTARKASTAJAN PALKKIOT		
(1 000 EUR)	2009	2008
KHT-yhteisö Ernst & Young Oy		
Tilintarkastuspalkkiot	60	64
Todistukset ja lausunnot	0	2
Veroneuvonta	6	2
Muut palkkiot	5	10
Yhteensä	71	78

10. RAHOITUSTUOTOT JA -KULUT		
(1 000 EUR)	2009	2008
Tuotot pysyvien vastaavien sijoituksista		
Saman konsernin yrityksiltä	7 100	300
Omistusyhteisyrityksiltä	170	358
Muilta	0	0
Tuotot pysyvien vastaavien sijoituksista yhteensä	7 270	658

Muut korko- ja rahoitustuotot		
Saman konsernin yrityksiltä	1 743	1 386
Muilta	13 982	15 039
Korkotuotot yhteensä	1 841	1 523
Muut korko- ja rahoitustuotot yhteensä	15 725	16 425

Rahoitustuotot yhteensä	22 995	17 083
Rahoitusarvopaperien arvonalentumiset	0	1 000
Korkokulut ja muut rahoituskulut		
Saman konsernin yrityksille	13	161
Muille	17 430	19 378
Korkokulut yhteensä	3 478	2 762
Korkokulut ja muut rahoituskulut yhteensä	17 444	19 539

Rahoituskulut yhteensä	17 444	20 539
Rahoitustuotot ja -kulut yhteensä	5 551	-3 456

Erään rahoitustuotot ja -kulut sisältyy kurssivoittoa/tappioita (netto)	287	-1 730
---	-----	--------

11. TILINPÄÄTÖSSIRROT		
(1 000 EUR)	2009	2008
Suunnitelman mukaisten ja verotuksessa tehtyjen poistojen erotus	32	170

12. TULOVEROT		
(1 000 EUR)	2009	2008
Tuloverot varsinaisesta toiminnasta	1 577	2 865
Laskennallisen verosaamisen muutos	-	-
Yhteensä	1 577	2 865

13. AINEETTOMAT JA AINEELLISET HYÖDYKKEET

(1 000 EUR)

Aineettomat hyödykkeet 2009	Kehittämismenot	Patenttimenot	Aineettomat oikeudet	Muut pitkävaikutteiset menot	Ennakkomaksut ja keskeneräiset hankinnat	Yhteensä
Hankintameno 1.1.2009	1 837	553	427	4 035	1 369	8 222
Lisäykset	620	13	60	20	1 044	1 756
Vähennykset	0	0	0	0	-673	-673
Siirrot erien välillä	0	0	0	0	0	0
Hankintameno 31.12.2009	2 457	566	487	4 055	1 740	9 306
Kertyneet poistot 1.1.2009	-229	-259	-59	-2 608	0	-3 154
Vähennysten ja siirtojen kertyneet poistot	0	0	0	0	0	0
Tilikauden poisto	-237	-57	-87	-293	0	-674
Kertyneet poistot 31.12.2009	-466	-316	-146	-2 900	0	-3 828
Kirjanpitoarvo 31.12.2009	1 991	251	342	1 155	1 740	5 478
Kirjanpitoarvo 31.12.2008	1 608	295	368	1 428	1 369	5 068
Aineelliset hyödykkeet 2009	Maa- ja vesialueet	Rakennukset ja rakennelmat	Koneet ja kalusto	Muut aineelliset hyödykkeet	Ennakkomaksut ja keskeneräiset hankinnat	Yhteensä
Hankintameno 1.1.2009	350	20 681	19 590	29	684	41 336
Lisäykset	0	206	898	0	267	1 371
Vähennykset	0	0	-262	0	-835	-1 097
Siirrot erien välillä	0	0	0	0	0	0
Hankintameno 31.12.2009	350	20 887	20 226	29	116	41 609
Kertyneet poistot 1.1.2009	0	-8 903	-13 071	0	0	-21 974
Vähennysten ja siirtojen kertyneet poistot	0	0	113	0	0	113
Tilikauden poisto	0	-938	-1 700	0	0	-2 638
Kertyneet poistot 31.12.2009	0	-9 841	-14 658	0	0	-24 499
Arvonkorotukset	0	841	0	0	0	841
Kirjanpitoarvo 31.12.2009	350	11 887	5 568	29	116	17 951
Kirjanpitoarvo 31.12.2008	350	12 619	6 519	29	684	20 202
Tuotannon koneiden ja laitteiden kirjanpitoarvo						
31.12.2009			4 598			
31.12.2008			4 910			

Emoyhtiön Vieremällä sijaitseviin toimitilakiinteistöihin on tehty 31.8.1994 arvonkorotus määrältään 841 tuhatta euroa. Arvonkorotuksesta ei ole tehty poistoja. Arvonkorotukseen sisältyvä laskennallinen verovelka on 244 tuhatta euroa. Arvonkorotus on tehty silloin voimassa olleen lainsäädännön perusteella, koska toimitilojen todennäköinen luovutushinta on pysyvästi hankintamenoa olennaisesti suurempi.

14. SIIJOITUKSET

(1 000 EUR)

Sijoitukset 2009	Osakkeet Konserni- yritykset	Osakkeet Omistusyhtey- syritykset	Osakkeet Muut	Saamiset Konserni- yritykset	Saamiset Muut	Yhteensä
Hankintameno 1.1.2009	16 165	335	101	0	0	16 601
Lisäykset	6	0	1	0	0	7
Vähennykset	0	0	0	0	0	0
Hankintameno 31.12.2009	16 171	335	102	0	0	16 608
Kertyneet arvonalennukset 1.1.2009	-5 190	0	0	0	0	-5 190
Vähennykset	0	0	0	0	0	0
Arvonalennukset	0	0	0	0	0	0
Arvonkorotukset	0	0	0	0	0	0
Kirjanpitoarvo 31.12.2009	10 982	335	102	0	0	11 418
Konserniyritykset						
Nimi ja kotipaikka						Yhtiön omistusosuus-%
Ponsse AB, Västerås, Ruotsi						100,00
Ponsse AS, Kongsvinger, Norja						100,00
Ponsse S.A.S, Gondreville, Ranska						100,00
Ponsse UK Ltd., Lockerbie, Iso-Britannia						100,00
Ponsse North America, Inc., Rhinelander, Yhdysvallat						100,00
Ponsse Latin America Indústria de Máquinas Florestais Ltda, Mogi das Cruzes, Brasilia						100,00
OOO Ponsse, Pietari, Venäjä						100,00
Epec Oy, Seinäjoki, Suomi						100,00
Ponsse Asia-Pacific Ltd, Hongkong						100,00
Ponsse China Ltd, Kiina (Ponsse Asia-Pacific Ltd'n omistama)						100,00
Ponsse Uruguay S.A. (Ponsse Latin American omistama)						100,00

Kaikki konserniyhtiöt on yhdistelty emoyhtiön konsernitilinpäätökseen.

Osakkuusyrietykset

Nimi ja kotipaikka	Yhtiön omistusosuus-%
Sunit Oy, Kajaani, Suomi	34,00

Osakkuusyhtiö on yhdistelty emoyhtiön konsernitilinpäätökseen.

15. VAIHTO-OMAISUUS

(1 000 EUR)

Aineet ja tarvikkeet	2009	2008
Keskeneräiset tuotteet	793	746
Valmiit tuotteet/tavarat	1 866	6 061
Muu vaihto-omaisuus	6 318	11 872
Yhteensä	33 666	47 654

16. SAAMISET		
(1 000 EUR)	2009	2008
Pitkäaikaiset saamiset		
Saamiset saman konsernin yrityksiltä		
Lainasaamiset	4 013	783
Lainasaamiset	0	0
Muut saamiset	0	0
Pitkäaikaiset saamiset yhteensä	4 013	783
Lyhytaikaiset saamiset		
Myyntisaamiset	5 250	9 097
Saamiset saman konsernin yrityksiltä		
Myyntisaamiset	56 590	65 154
Muut saamiset	442	620
Siirtosaamiset		
Avustussaamiset	71	163
Tuloverosaaminen	0	3 697
Johdannaissopimukset	283	1 525
Muut siirtosaamiset	166	1 289
Siirtosaamiset yhteensä	519	6 673
Lyhytaikaiset saamiset yhteensä	62 801	81 544
Saamiset yhteensä	66 814	82 326

Ponsse Oyj on kirjannut tilikauden aikana konsernin sisäisistä myyntisaamisista todennäköisiä luottotappioita 6,1 (6,0) miljoonaa euroa. Luottotappiot sisältyvät liiketoiminnan muihin kuluihin.

17. OMA PÄÄOMA		
(1 000 EUR)	2009	2008
Sidottu oma pääoma		
Osakepääoma 1.1.	7 000	7 000
Rahastoanti	0	0
Osakepääoma 31.12.	7 000	7 000
Ylikurssirahasto 1.1.	0	0
Rahastoanti	0	0
Ylikurssirahasto 31.12.	0	0
Sidottu oma pääoma yhteensä	7 000	7 000
Vapaa oma pääoma		
Voitto edellisiltä tilikausilta 1.1.	56 366	63 788
Omien osakkeiden hankinta	0	-664
Osingonjako	-2 795	-13 976
Voitto edellisiltä tilikausilta 31.12.	53 571	49 147
Tilikauden voitto	-15 571	7 219
Vapaa oma pääoma yhteensä	38 000	56 366
Oma pääoma yhteensä	45 000	63 366
18. JAKOKELPOINEN VAPAA OMA PÄÄOMA		
(1 000 EUR)	2009	2008
Voitto edellisiltä tilikausilta	53 571	49 147
Tilikauden voitto	-15 571	7 219
Yhteensä	38 000	56 366

Ponsse Oyj:n rekisteröity osakepääoma 31.12.2009 oli 7 000 000 euroa ja se jakaantui 28 000 000 kappaleeseen 0,25 euron nimellis-arvoisia osakkeita. Osakkeet ovat kaikki samanlaisia ja kukin osake oikeuttaa äänestämään yhtiökokouksessa yhdellä äänellä ja antaa saman oikeuden osinkoon.

Ponsse Oyj:llä ei ole liikkeellä vaihtovelkakirjoja eikä optiolainoja. Emoyhtiöllä on hallussa omia osakkeita 47 900 kpl. Yhtiöllä on avainhenkilöille osakepalkkiojärjestelmä. Ponsse Oyj:n hallituksella ei ole voimassa olevia valtuuksia osakepääoman korottamiseen eikä vaihtovelkakirja- tai optiolainojen liikkeeseenlaskuun.

19. TILINPÄÄTÖSSIIRTOJEN KERTYMÄ		
(1 000 EUR)	2009	2008
Poistoero	1 372	1 404

20. PAKOLLISET VARAUKSET		
(1 000 EUR)	2009	2008
Takuuvaraus	4 935	6 058
Muut pakolliset varaukset	0	0
Yhteensä	4 935	6 058

21. PITKÄAIKAINEN VIERAS PÄÄOMA		
(1 000 EUR)	2009	2008
Hybridilaina	19 000	0
Lainat rahoituslaitoksilta	14 221	15 418
Eläkelainat	8 012	8 585
Pitkäaikainen vieras pääoma yhteensä	41 232	24 003

Velat, jotka erääntyvät myöhemmin kuin viiden vuoden kuluttua		
(1 000 EUR)	2009	2008
Lainat rahoituslaitoksilta	0	0
Eläkelainat	1 717	2 862
Yhteensä	1 717	2 862

22. LYHYTAIKAINEN VIERAS PÄÄOMA		
(1 000 EUR)	2009	2008
Lainat rahoituslaitoksilta	25 597	44 143
Eläkelainat	1 574	1 431
Saadut ennakot	97	38
Ostovelat	12 365	12 137

Velat samaan konserniin kuuluville yrityksille		
(1 000 EUR)	2009	2008
Konserniostovelat	2 597	6 299
Muut konserninelat	0	2 000
Siirtovelat	0	0
Velat samaan konserniin kuuluville yrityksille yhteensä	2 597	8 299

Ennakkolaskutus		
(1 000 EUR)	2009	2008
	0	0

Muut velat		
(1 000 EUR)	2009	2008
Siirtovelat		
Henkilöstökuluvelat	3 348	4 236
Korkojaksotus	779	495
Tuloverovelka	0	0
Vaihto-omaisuuden siirtovelat	611	28
Muut siirtovelat	508	2 426
Siirtovelat yhteensä	5 246	7 185
Lyhytaikainen vieras pääoma yhteensä	48 102	74 250

23. ANNETUT VAKUUKSET, VASTUUSITOUKSET JA MUUT VASTUUT		
(1 000 EUR)	2009	2008
23.1. Omasta puolesta		

Velat, joiden vakuudeksi annettu kiinnityksiä		
(1 000 EUR)	2009	2008
Rahalaitoslainat	0	0
Annetut kiinteistökiinnitykset	0	0
Annetut yritysikiinnitykset	0	0
Vakuudeksi annetut kiinnitykset yhteensä	0	0

23.2 Leasingvastuut		
(1 000 EUR)	2009	2008
Leasingopimuksista maksettavat määrät		
Seuraavalla tilikaudella maksettavat	992	1 207
Myöhemmin maksettavat	2 348	3 573
Leasingopimuksista maksettavat määrät yhteensä	3 341	4 780

23.3 Vastuusitoumukset samaan konserniin kuuluvien yritysten puolesta		
(1 000 EUR)	2009	2008
Samaan konserniin kuuluvien yritysten puolesta annetut takaukset	1 018	996

Emoyhtiö on antanut kirjallisen vakuuden kolmen tytäryhtiönsä ulkopuolisten velkojen suojaksi.

23.4 Muut vastuusitoumukset		
(1 000 EUR)	2009	2008
Takaukset muiden puolesta	90	13
Takaisinostovastuut	1 850	3 147
Muut vastuut	2 080	1 443
Yhteensä	4 020	4 603

23.5 Johdannaissopimuksista johtuvat vastuut		
(1 000 EUR)	2009	2008
Valuuttatermiinit		
Käypä arvo	116	1 300
Kohde-etuuden arvo	17 708	18 892
Korkojohdannaiset		
Käypä arvo	-53	-48
Kohde-etuuden arvo	4 583	2 550

Johdannaissopimuksia käytetään ainoastaan valuuttakurssi- ja korkoriskeiltä suojautumiseen.

OSAKEPÄÄOMA JA OSAKKEET

Ponsse Oyj:n osakepääoma on 7 000 000 euroa, joka jakautuu 28 000 000 osakkeeseen. Osakkeen nimellisarvo on 0,25 euroa. Osakkeet ovat kaikki samanlaisia, ja kukin osake oikeuttaa äänestämään yhtiökokouksessa yhdellä äänellä ja antaa saman oikeuden osinkoon.

Ponsse Oyj:llä ei ole liikkeellä vaihtovelkakirjoja eikä optiolainoja. Yhtiöllä on avainhenkilöille osakepalkkiojärjestelmä.

OMAT OSAKKEET

Emoyhtiöllä on hallussa omia osakkeita 47 900 kpl.

Yhtiökokous valtuutti yhtiön hallituksen päättämään omien osakkeiden hankinnasta niin, että osakkeita voidaan hankkia yhdessä tai useammassa erässä enintään 250 000 kappaletta. Sanottu enimmäismäärä vastaa noin 0,89 prosenttia yhtiön kaikesta osakkeista ja äänistä. Osakkeet hankitaan NASDAQ OMX Helsinki Oy:n ("Pörssi") järjestämässä julkisessa kaupankäynnissä, jolloin osakkeet hankitaan ja maksetaan Pörssin ja Euroclear Finland Oy:n sääntöjen mukaisesti. Hallitus voi valtuutuksen perusteella päättää omien osakkeiden hankkimisesta vain yhtiön vapaalla omalla pääomalla. Valtuutusta tarvitaan yhtiön kasvustrategian tukemiseksi käytettäväksi yhtiön mahdollisesti tekemissä yritysjärjestelyissä tai muissa järjestelyissä. Lisäksi osakkeita saadaan antaa yhtiön nykyisille osakkeenomistajille tai käyttää yhtiön omistajien omistusravon

kasvattamiseksi mitätöimällä osakkeita hankinnan jälkeen tai käytettäväksi henkilöstön kannustusjärjestelmissä. Valtuutus sisältää hallituksen oikeuden päättää kaikista muista omien osakkeiden hankinnan ehdoista. Valtuutuksen ehdotetaan olevan voimassa seuraavaan varsinaiseen yhtiökokoukseen saakka, kuitenkin enintään 30.6.2010 saakka.

Yhtiökokous valtuutti yhtiön hallituksen päättämään uusien osakkeiden antamisesta ja yhtiön hallussa olevien omien osakkeiden luovuttamisesta joko maksua vastaan tai maksutta siten, että valtuutuksen perusteella annettavien osakkeiden määrä on enintään 300 000 osaketta. Sanottu enimmäismäärä vastaa noin 1,1 prosenttia yhtiön kaikista osakkeista ja äänistä. Valtuutus sisältää hallituksen oikeuden päättää kaikista muista osakeannin ehdoista. Valtuutus sisältää siten myös oikeuden antaa osakkeita suunnatusti, osakkeenomistajien merkintäoikeudesta poiketen laissa säädetyin ehdoin. Valtuutusta esitetään käytettäväksi yhtiön kasvustrategian tukemiseksi yhtiön mahdollisesti tekemissä yritys Hankinnoissa tai muissa järjestelyissä. Lisäksi osakkeita saadaan antaa yhtiön nykyisille osakkeenomistajille, myydä julkisessa kaupankäynnissä tai käyttää henkilöstön kannustusjärjestelmissä. Valtuutuksen ehdotetaan olevan voimassa seuraavaan varsinaiseen yhtiökokoukseen saakka, kuitenkin enintään 30.3.2010 saakka.

OSAKEPÄÄOMAN KOROTUKSET 1994–2009

Merkintäaika	Korotustapa	Nimellisarvo EUR	Uusien osakkeiden lukumäärä	Osakepääoman korotus EUR	Uusi osakepääoma EUR
31.8.1994	Rahastoanti	0,84	1 300 000	1 093 221,52	2 489 181,31
9.–22.3.1995	Rahastoanti	0,84	148 000	124 459,07	2 613 640,38
9.–22.3.1995	Yleisölle suunnattu uusmerkintä	0,84	392 000	329 648,34	2 943 288,71
16.3.2000	Split 1: 2	0,42	-	0,00	2 943 288,71
16.3.2000	Rahastoanti	0,50	-	556 711,29	3 500 000,00
29.11.2004	Rahastoanti	0,50	7 000 000	3 500 000,00	7 000 000,00
29.3.2006	Split 1: 2	0,25	-	0,00	7 000 000,00

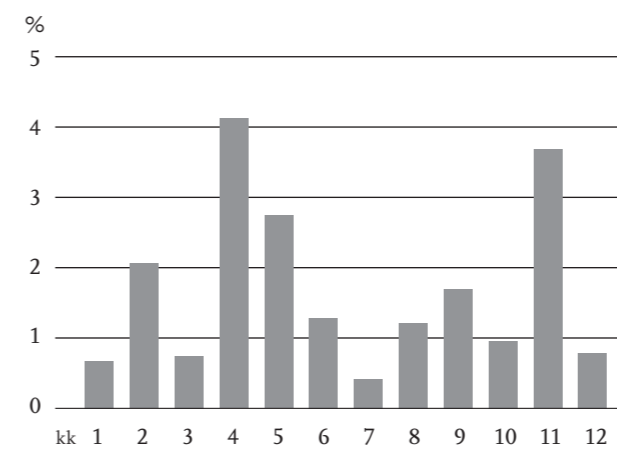
VALTUUDET OSAKEPÄÄOMAN KOROTTAMISEEN

Yhtiön hallituksella ei ole tilikauden päättyessä voimassa olevia valtuuksia osakepääoman korottamiseen eikä vaihtovelkakirjajärjestelyjen liikkeeseenlaskuun.

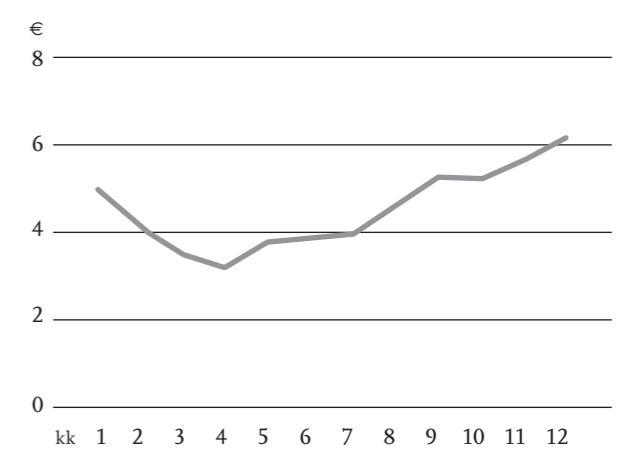
OSAKEVAIHTO 1.1.–31.12.2009

kk	Vaihdon arvo, EUR	Vaihto, kpl	Alin, EUR	Ylin, EUR	Painotettu keski-kurssi, EUR	Päätös-kurssi, EUR	Osakekannan markkina-arvo, EUR	Osakkeita, kpl	Suhteellinen vaihto, %
1	930 847	186 828	4,55	5,24	4,97	5,00	140 000 000	28 000 000	0,67
2	2 379 831	577 956	3,80	5,00	4,12	3,95	110 600 000	28 000 000	2,06
3	722 150	206 080	3,30	3,99	3,51	3,34	93 520 000	28 000 000	0,74
4	3 671 862	1 153 987	2,99	3,48	3,18	3,30	92 400 000	28 000 000	4,12
5	2 901 667	767 238	3,33	4,31	3,78	3,81	106 680 000	28 000 000	2,74
6	1 392 558	358 352	3,70	3,98	3,87	3,80	106 400 000	28 000 000	1,28
7	462 099	117 256	3,62	4,90	3,94	4,48	125 440 000	28 000 000	0,42
8	1 573 296	340 024	4,10	5,08	4,61	4,54	127 120 000	28 000 000	1,21
9	2 507 092	476 910	4,45	6,10	5,25	5,56	155 680 000	28 000 000	1,70
10	1 392 086	270 141	4,75	5,65	5,21	5,20	145 600 000	28 000 000	0,96
11	5 966 258	1 029 703	5,12	6,29	5,63	5,65	158 200 000	28 000 000	3,68
12	1 355 434	221 293	5,69	6,99	6,15	6,97	195 160 000	28 000 000	0,79
Yht.	25 255 180	5 705 768	2,99	6,99	4,52			28 000 000	20,38

OSAKKEEN SUHTEELLINEN VAIHTO KUUKAUSITTAIN 2009



OSAKKEEN PAINOTETTU KESKIHINTA KUUKAUSITTAIN 2009



OSAKKEENOMISTAJIEN JAKAANTUMINEN OMISTAJARYHMITÄIN 31.12.2009

	Osakemäärä kpl	Osuus osakkeista ja äänistä, %	Hallinta- rekisteröity kpl	Hallinta- rekisteröity %	Äänimäärä kpl	Äänimäärä, %
Yritykset	689 512	2,463	16 019	0,057	705 531	2,520
Rahoitus- ja vakuutuslaitokset	1 554 217	5,551	627 101	2,240	2 181 318	7,790
Julkisyhteisöt	1 912 220	6,829	0	0	1 912 220	6,829
Kotitaloudet	22 561 580	80,577	0	0	22 561 580	80,577
Voittoa tavoittelemattomat yhteisöt	614 108	2,193	0	0	614 108	2,193
Ulkomaat	20 368	0,073	4 875	0,017	25 243	0,091
Kaikki yhteensä	27 352 005	97,686	647 995	2,314	28 000 000	100,000

OSAKKEENOMISTUKSEN JAKAUTUMINEN SUURUUSLUOKITTAIN 31.12.2009

Osakkeita/osakas	Osakasmäärä kpl	Osuus osakkeista, %	Osakkeita yhteensä kpl	Osuus osakkeista ja äänistä, %
1–100	1 471	24,198	92 658	0,331
101–500	2 475	40,714	710 083	2,536
501–1 000	1 014	16,680	812 224	2,901
1 001–5 000	910	14,970	2 040 973	7,289
5 001–10 000	109	1,793	791 511	2,827
10 001–50 000	75	1,234	1 570 990	5,611
50 001–100 000	8	0,132	567 707	2,028
100 001–500 000	14	0,230	4 258 280	15,208
yli 500 000	3	0,049	17 155 574	61,269
Yhteensä	6 079	100,000	28 000 000	100,000

OSAKKEENOMISTAJAT 31.12.2009

Nro	Nimi	Osakkeiden määrä, kpl	Osuus osakkeista, %	Osuus äänistä, %
1	Vidgrén Einari	13 348 074	47,67	47,67
2	Vidgrén Juha	2 868 000	10,24	10,24
3	Keskinäinen Eläkevakuutusyhtiö Tapiola	939 500	3,36	3,36
4	Nordea Pankki Suomi Oyj (Hall. rek.)	491 993	1,76	1,76
5	Sijoitusrahasto Aktia Capital	435 746	1,56	1,56
6	Vidgrén Jukka Tuomas	427 760	1,53	1,53
7	Keskinäinen työeläkevakuutusyhtiö Varma	389 000	1,39	1,39
8	Einari Vidgrénin Säätiö	388 000	1,39	1,39
9	Vidgrén Janne Ilmari	352 602	1,26	1,26
10	Vidgrén Jarmo Kalle Johannes	342 920	1,22	1,22
11	Eläkevakuutusosakeyhtiö Veritas	280 000	1,00	1,00
12	Sijoitusrahasto Nordea Foresta	270 000	0,96	0,96
13	Fondita Nordic Micro Cap Sijoitusrahasto	260 000	0,93	0,93
14	OP-Suomi Pienyhtiöt -sijoitusrahasto	211 505	0,76	0,76
15	Keskinäinen Eläkevakuutusyhtiö Ilmarinen	152 000	0,54	0,54
16	Keskinäinen Eläkevakuutusyhtiö Etera	150 000	0,54	0,54
17	Tiitinen Arto	106 754	0,38	0,38
18	Sijoitusrahasto Danske Suomi kasvuosake	98 196	0,35	0,35
19	Nordea Pankki Suomi Oyj	93 000	0,33	0,33
20	Laakkonen Mikko Kalervo	80 000	0,29	0,29
21	Sijoitusrahasto Nordea Nordic Small Cap	71 680	0,26	0,26
22	Vidgrén Eva Riitta	67 571	0,24	0,24
23	OMXBS/Skandinaviska Enskilda Banken AB (Hall. rek.)	54 119	0,19	0,19
24	Sijoitusrahasto Handelsbanken Osake	52 000	0,19	0,19
25	Randelin Mari	51 141	0,18	0,18
26	Teknoheat Oy	47 970	0,17	0,17
27	Ponsse Oyj	47 900	0,17	0,17
28	Kuopion Puhelin Sijoitus Oy	41 727	0,15	0,15
29	Aleksin Kivi Oy	40 000	0,14	0,14
30	Vidgrén Kalle Samuel	38 800	0,14	0,14
	Muut osakkeenomistajat	5 802 042	20,71	20,71
	Yhteensä	28 000 000	100,00	100,00

Vuoden 2009 lopussa Ponsse Oyj:llä oli 6 079 (31.12.2008: 4 773) osakkeenomistajaa.

JOHDON OMISTUS

Hallituksen jäsenet, toimitusjohtaja sekä heidän määräysvallassaan olevat yhtiöt ja alaikäiset lapset omistivat 31.12.2009 yhteensä 16 292 319 Ponsse Oyj:n osaketta, mikä vastaa 58,2 prosenttia yhtiön osakkeista ja äänistä.

HALLITUKSEN ESITYS VOITTOVAROJEN KÄYTÖSTÄ

Yhtiön taloudellisessa tilanteessa ei ole tilikauden päättymisen jälkeen tapahtunut olennaisia muutoksia. Hallitus on OYL 13:2 §:n mukaisesti huomionnut osinkoesitystä tehdessään esitetyn osingonjaon vaikutuksen konsernin maksukykyisyyteen.

Emoyhtiön jakokelpoiset varat ovat 38 000 106,78 euroa.

Yhtiön hallitus ehdottaa varsinaiselle yhtiökokoukselle, että vuodelta 2009 jaetaan osinkoa 0,15 euroa osakkeelta.

Vieremällä 15. helmikuuta 2010

Einari Vidgrén Juha Vidgrén

Maarit Aarni-Sirviö Ilkka Kylävainio

Seppo Remes Ossi Saksman

Juho Nummela
toimitusjohtaja

TILINTARKASTUSKERTOMUS

PONSSE OYJ:N YHTIÖKOKOUKSELLE

Olemme tarkastaneet Ponsse Oyj:n kirjanpidon, tilinpäätöksen, toimintakertomuksen ja hallinnon tilikaudelta 1.1.–31.12.2009. Tilinpäätös sisältää konsernin taseen, laajan tuloslaskelman, laskelman oman pääoman muutoksista, rahavirtalaskelman ja liitetiedot sekä emoyhtiön taseen, tuloslaskelman, rahoituslaskelman ja liitetiedot.

HALLITUKSEN JA TOIMITUSJOHTAJAN VASTUU

Hallitus ja toimitusjohtaja vastaavat tilinpäätöksen ja toimintakertomuksen laatimisesta ja siitä, että konsernitilinpäätös antaa oikeat ja riittävät tiedot EU:ssa käyttöön hyväksytyjen kansainvälisten tilinpäätösstandardien (IFRS) mukaisesti ja että tilinpäätös ja toimintakertomus antavat oikeat ja riittävät tiedot Suomessa voimassa olevien tilinpäätöksen ja toimintakertomuksen laatimista koskevien säännösten ja määräysten mukaisesti. Hallitus vastaa kirjanpidon ja varainhoidon valvonnan asianmukaisesta järjestämisestä ja toimitusjohtaja siitä, että kirjanpito on lain mukainen ja että varainhoito on luotettavalla tavalla järjestetty.

TILINTARKASTAJAN VELVOLLISUUDET

Tilintarkastajan tulee suorittaa tilintarkastus Suomessa noudatettavan hyvän tilintarkastustavan mukaisesti ja sen perusteella antaa lausunto tilinpäätöksestä, konsernitilinpäätöksestä ja toimintakertomuksesta. Hyvä tilintarkastustapa edellyttää ammattieettisten periaatteiden noudattamista ja tilintarkastuksen suunnittelua ja suorittamista siten, että saadaan kohtuullinen varmuus siitä, että tilinpäätöksessä tai toimintakertomuksessa ei ole olennaisia virheellisyksiä ja että emoyhtiön hallituksen jäsenet ja toimitusjohtaja ovat toimineet osakeyhtiölain mukaisesti.

Tilintarkastustoimenpiteillä tulisi varmistua tilinpäätöksen ja toimintakertomuksen lukujen ja muiden tietojen oikeellisuudesta. Toimenpiteiden valinta perustuu tilintarkastajan harkintaan ja arvioihin riskeistä, että tilinpäätöksessä on väärinkäytöksestä tai virheestä johtuva olennainen virheellisyys. Tarvittavia tarkastustoimenpiteitä suunniteltaessa arvioidaan myös tilinpäätöksen laadintaan ja esittämiseen liittyvää sisäistä valvontaa. Lisäksi arvioidaan tilinpäätöksen ja toimintakertomuksen yleistä esittämistapaa, tilinpäätöksen laatimisperiaatteita sekä johdon tilinpäätöksen laadinnassa soveltamia arvioita.

Tilintarkastus on toteutettu Suomessa noudatettavan hyvän tilintarkastustavan mukaisesti. Käsitksemme mukaan olemme suorittaneet tarpeellisen määrän tarkoitukseen soveltuvia tarkastustoimenpiteitä lausuntoamme varten.

LAUSUNTO KONSERNITILINPÄÄTÖKSESTÄ

Lausuntonamme esitämme, että konsernitilinpäätös antaa EU:ssa käyttöön hyväksytyjen kansainvälisten tilinpäätösstandardien (IFRS) mukaisesti oikeat ja riittävät tiedot konsernin taloudellisesta asemasta sekä sen toiminnan tuloksesta ja rahavirroista.

LAUSUNTO TILINPÄÄTÖKSESTÄ JA TOIMINTAKERTOMUKSESTA

Lausuntonamme esitämme, että tilinpäätös ja toimintakertomus antavat Suomessa voimassa olevien tilinpäätöksen ja toimintakertomuksen laatimista koskevien säännösten ja määräysten mukaisesti oikeat ja riittävät tiedot konsernin sekä emoyhtiön toiminnan tuloksesta ja taloudellisesta asemasta. Toimintakertomuksen ja tilinpäätöksen tiedot ovat ristiriidattomia.

Vieremällä 15. helmikuuta 2010

Ernst & Young Oy
KHT-yhteisö

Eero Huusko
KHT

YHTEYSTIEDOT

Tuotanto

PONSSE OYJ Ponssentie 22 74200 Vieremä FINLAND Tel. +358 20 768 800 Fax +358 20 768 8690 www.ponsse.com	ЕРЕС ОУ Tiedekatu 6 60100 Seinäjoki FINLAND Tel. +358 20 760 8111 Fax +358 20 760 8110
--	--

Myynti- ja palveluverkosto

POHJOIS-EUROOPPA

AN MASKINTEKNIK AB Företagsvägen 10 95333 Haparanda SWEDEN Tel. +46 922 10390 Fax +46 922 10591	KONEKESKO EESTI AS Pörguvälja tee 3A Pildiküla, Rae Vald 75308 Harjumaa ESTONIA Tel. +372 6059 100 Fax +372 6059 101 www.konekesko.com/ee	KONEKESKO LATVIJA SIA Tiraines iela 15 LV-1058 Riga LATVIA Tel. +371 6706 4300 Fax +371 6706 4301 www.konekesko.com/lv	PONSSE PLC Ponssentie 22 74200 Vieremä FINLAND Tel. +358 20 768 800 Fax +358 20 768 8690
---	---	--	--

PONSSE AB Västsur Lisjövägen 40 735 91 Surahammar SWEDEN Tel. +46 220 399 00 Fax +46 220 399 01	KONEKESKO LIETUVA UAB Savanoriu ave. 191 Vilnius LT-02300 LITHUANIA Tel. +370 5 247 7400 Fax +370 5 247 7420 www.konekesko.com/lt
--	---

KESKI- JA ETELÄ-EUROOPPA

AUTO SUECO (COIMBRA) LDA ASC Industria EN 10 Edifício Volvo Apartado 2094 2696-801 S. João Da Talha PORTUGAL Tel. +351 21 9946500 Fax +351 21 9946553	GEBRÜDER KONRAD GMBH Gewerbepark 3 A-8564 Krottendorf AUSTRIA Tel. +43 03143 20 517 Fax +43 03143 20 517-12 www.konrad-forst.com	PONSSÉ S.A.S. ZAC Croix Saint Nicolas 14 Rue de Lorraine - BP 39 F-54840 Gondreville FRANCE Tel. +33 (0) 3 83 65 12 00 Fax +33 (0) 3 83 65 12 01	TOIMIL GARCIA, S.L. 36512 Prado Lalin Pontevedra SPAIN Tel. +34 986 794044 Fax. +34 986 794047 www.toimilgruas.com
--	---	---	---

PML POLAND Profesjonalne Maszyny Lesne Sprzedaz i Serwis Sp. z o.o. ul. Bitwy Warszawskiej 1920r. nr 3 00-973 Warszawa POLAND Tel. +48 22 572 98 50 Fax +48 22 823 96 75 www.proml.pl	KRENEK FOREST SERVICE S.R.O. Nový Nemojov 122 CZ-54461 Nemojov CZECH REPUBLIC Tel. +420 499 429 677 Fax +420 499 429 676 www.krenekfs.cz	PONSSE UK LTD Unit 3 Broomhouses 1 Industrial Estate Lockerbie, DG11 2RZ UNITED KINGDOM Tel. +44 (0) 1576 203 000 Fax +44 (0) 1576 202 202	WAHLERS FORSTTECHNIK GMBH Landwehrstr.4 97215 Uffenheim GERMANY Tel. +49 09848 97 999 0 Fax +49 09848 97999 19 www.wahlers-forsttechnik.de
---	---	--	---

VENÄJÄ JA VALKO-VENÄJÄ

000 DORMASHIMPORT 129, Voronezhskaya str. 680042, Khabarovsk RUSSIA Tel. +7 (4212) 62 90 42 Fax +7 (4212) 764 184 www.dmi-dv.ru	000 REMTECHNICA 662549 Lesosibirsk Michurina 6 RUSSIA Tel. +7 (391) 2-97-55-93 Tel./fax +7 (39145) 4-19-75	CHUP GIDROSCAN 220073 Belarus Republic Minsk, Olshevskogo st. 10 office 327 BELARUS Tel/fax: +375 17 2043045	000 PROMTECHGROUP BLN 620030 Ekaterinburg, Karjernaia st. 2, office 801 RUSSIA Tel. +7 343 278 11 41 Fax: +7 343 278 11 89
000 LESPROMSERVIS 167610 Russia, Republic of Komi Syktyvkar, Str. Pervomaiskaja 149 RUSSIA Tel. +7 8212 28 84 80 Fax +7 8212 28 84 16	000 WEST KOM 185002, Karelia Republik, Petrozavodsk, Arkhipova st. 3 RUSSIA Tel. +7 (8142) 72-49-27 www.west-kom.onego.ru	000 PONSSE Pl. Konstitutsii 2, office 406 196247 St. Petersburg RUSSIA Tel. +7 812 718 6547 Fax +7 812 331 9412	ZEPPELIN RUSSLAND 000 Leningradskoe shosse, 64, build. 2. 125565, Moscow, RUSSIA Tel. +7 (812) 335 11 10 Fax +7 (812) 268 84 82 www.zeppelin.ru

AASIA-PACIFIC JA AFRIKKA

BABCOCK EQUIPMENT 19 Taljaard Road, Bartlett, Boksburg 1459 Private Bag X1, East Rand, 1462 SOUTH AFRICA Tel. +27 (0) 11 230 7300 Fax +27 (0) 11 230 7777 www.babcock.co.za	PONSSE CHINA LTD. Beihai Ponsse Trading Co. Ltd. 1 Gangwan Road Hepu Industry Park 536100 Hepu, Beihai Guangxi CHINA Tel. +86-779-7201872 Fax +86-779-7200432	SHINGU SHOKO, LTD 2-1-1 Inaho, Otaru JAPAN Tel. +81 (0134) 24-1315 Fax +81 (0134) 22-6862 www.shingu-shoko.co.jp
--	--	---

POHJOIS-AMERIikka

A.L.P.A. EQUIPMENT LTD. 258 Drapeau St P.O. BOX 2532 Balmoral, N.B. E8E 2W7 CANADA Tel. +1 506 826 2717 Fax +1 506 826 2753 www.alpaequipment.com	HYDROMECC INC. 2921, boul. Wallberg Dolbeau-Mistassini Quebec, G8L 1L6 CANADA Tel. +1 418 276-5831 Fax +1 418 276-8166 www.hydromec.ca	READYQUIP SALES AND SERVICE LTD. 3088 Riverside Drive P.O. Box 2140 Timmins, ON P4N 7X8 CANADA Tel. +1 705 268 7600 Fax +1 705 268 7691 www.readyquip.com
--	--	---

CHADWICK-BAROSS, INC. 188 Perry Road Bangor, ME 04401 Tel. +1 (800) 698-4838 Fax +1 (207) 942-4838 www.chadwick-baross.com	PONSSE NORTH AMERICA, INC. 4400 International Lane Rhineland, WI 54501 USA Tel. +1 715 369 4833 Fax +1 715 369 4838	WOODLAND EQUIPMENT INC. 2015 W. Trans Canada Hwy. Kamloops, BC V1S 1A7 CANADA Tel. +1 250 372 2855 Fax +1 250 374 2844 www.woodlandequip.com
--	---	---

LATINALAINEN AMERIikka

PONSSE LATIN AMERICA LTDA R. Joaquim Nabuco, 115 – Vila Nancy CEP 08735-120 Mogi das Cruzes Sao Paulo BRAZIL Tel. +55 11 4795-4699 Fax +55 11 4795-4605	PONSSE URUGUAY S.A. Calle Montecaseros, 785 C.P. 60.000 Paysandú URUGUAY Tel. +598 72 43 800
--	--

