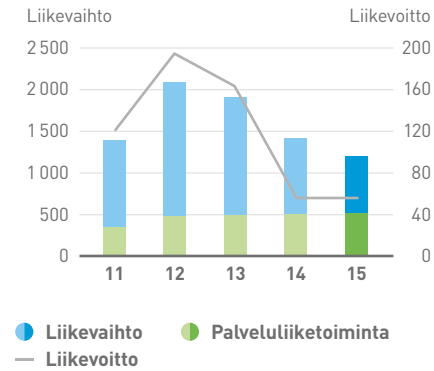

TILINPÄÄTÖS

2015

SISÄLTÖ

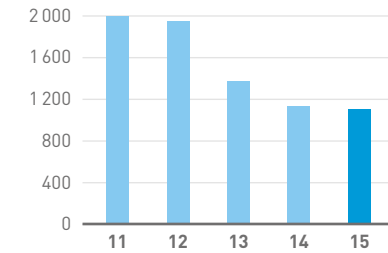
HALLITUKSEN TOIMINTAKERTOMUS	5	21. Myyntisaamiset ja muut saamiset	50
KONSERNITILINPÄÄTÖS, IFRS	17	22. Rahavarat	51
Konsernin laaja tuloslaskelma	17	23. Oma pääoma	52
Konsernitase	18	24. Työsuhde-etuuksista johtuvat veloitteet	53
Konsernin rahavirtalaskelma	19	25. Varaukset	55
Laskelma konsernin oman pääoman muutoksista	20	26. Korolliset velat	55
Konsernitilinpäätöksen liitetiedot	22	27. Ostovelat ja muut velat	56
1. Perustiedot	22	28. Rahoitusvarojen ja -velkojen käyvät arvot	56
2. Konsernitilinpäätöksen laadintaperiaatteet	22	29. Vastuusitoumukset	59
3. Toimintasegmentit	26	30. Riita-asiat	59
3.1 Toimintasegmentit	29	31. Lähipiiritapahtumat	60
3.2 Maantieteellisiä alueita koskevat tiedot	30	32. Tilinpäätöspäivän jälkeiset tapahtumat	61
3.3 Tiedot tärkeimmistä asiakkaista	30	33. Tytäryhtiöt	62
4. Liiketoimintojen yhdistäminen	30	Taloudellista kehitystä kuvaavat tunnusluvut	64
5. Pitkäaikaishankkeet	32	Tietoja neljänneksittäin (tilintarkastamaton)	65
6. Muut tuotot	32	Osakekohtaiset tunnusluvut	66
7. Muut kulut	32	Tunnuslukujen laskentaperusteet	67
8. Toimintokohtaisten kulujen erittely	32	EMOYHTIÖN TILINPÄÄTÖS, FAS	68
9. Työsuhde-etuuksista aiheutuvat kulut	33	Emoyhtiön tuloslaskelma	68
10. Osakeperusteiset maksut	34	Emoyhtiön tase	69
11. Rahoitustuotot ja -kulut	37	Emoyhtiön rahavirtalaskelma	70
12. Tuloverot	38	Emoyhtiön tilinpäätöksen liitetiedot	71
13. Osakekohtainen tulos	40	Tilintarkastuskertomus	80
14. Aineettomat hyödykkeet	41	Vuosi 2015 lyhyesti	2
15. Aineelliset käyttöomaisuushyödykkeet	43	Toimitusjohtajan katsaus	3
16. Sijoitukset osakkuusyhtiöihin	44	Osakkeet ja osakkeenomistajat	77
17. Myytävissä olevat rahoitusvarat	45	Hallitus	81
18. Rahoitusriskien hallinta	45	Johtoryhmä	82
19. Johdannais sopimukset	49	Sijoittajatietoa	84
20. Vaihto-omaisuus	50		

LIKEVAIHTO JA LIKEVOITTO^{*)}, MILJ. EUR

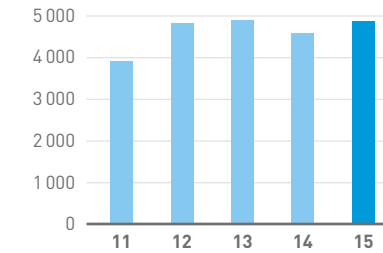


^{*)} ennen kertaluonteisia eriä ja PPA-poistoja

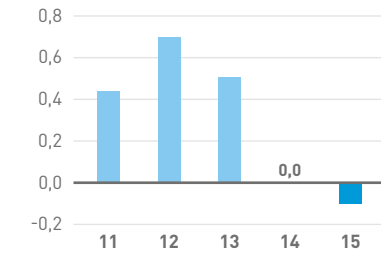
TILAUSKANTA, MILJ. EUR



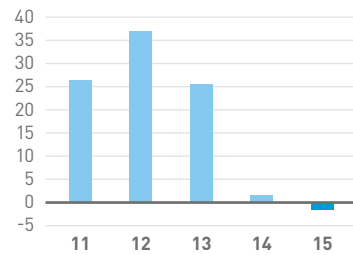
HENKILÖSTÖ



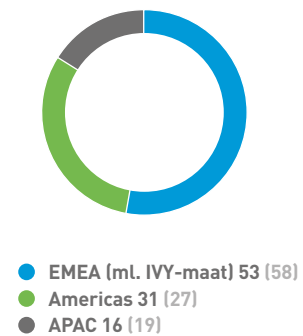
OSAKEKOHTAINEN TULOS, EUR



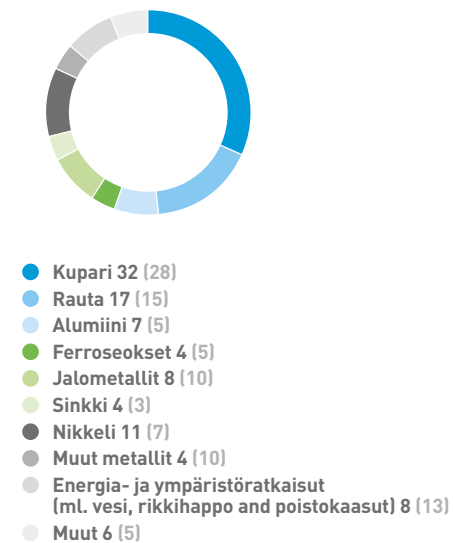
SIJOITETUN PÄÄOMAN TUOTTO, %



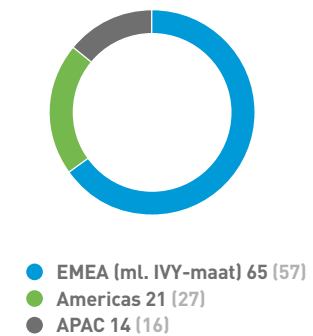
LIKEVAIHTO ALUEITTAIN, %



LIKEVAIHTO MATERIAALEITTAIN, %



HENKILÖSTÖ ALUEITTAIN, %



**VUOSI 2015 OLI KAIVOS- JA METALLITEOLLI-
SUUDELLA ERITTÄIN HAASTAVA. METALLIEN
KYSYNNÄN KASVU HIDASTUI, JA METALLIEN
HINNAT LASKIVAT KESKIMÄÄRIN 30 %
SAAVUTTAEN VUODEN 2009 POHJALUKEMAT.**

Kiinan yhä epävarmemmat kasvunäkymät ja metallien hintojen kiihtyvä lasku heikensivät markkinatilannetta edelleen vuoden 2015 toisella puoliskolla. Epävarmuus ja heikentynyt kannattavuus saivat monet tuottajat supistamaan tuotantoaan ja lykkäämään investointejaan. Yritykset pyrkivät kaikkiin keinoin maksimoimaan kassavirtansa ja leikkaamaan kulujaan, mikä heikensi myös palveluliiketoiminnan markkinatilannetta vuoden loppupuolella.

Olen tyytyväinen, että tässä erittäin vaikeassa markkinatilanteessa tilausten määrä pysyi edellisen vuoden tasolla. Vaikka kaivos- ja metalliteollisuuden tilaukset laskivat markkinoiden mukana, onnistuimme piristyneen jätevoimaloiden kysynnän ja kilpailukykyisen tarjontamme ansiosta saamaan useita voimalatilauksia. Monet maat etsivät vaihtoehtoja fossiilienergialle ja lisäävät jätteiden hyödyntämistä energiantuotannossa kaatopaikalle läjittämisen sijaan. Palveluliiketoiminnan tilausker-

Vara- ja
kulutusosien
tilaukset
kasvoivat



tymä supistui, koska tuottajat lykkäsivät edelleen modernisointihankkeitaan. Toisaalta vara- ja kulutusosien tilaukset kasvoivat pyrkiessämme kattamaan asennuskannan yhä laajemmin.

Koko vuoden liikevaihto supistui, koska asiakkaiden investointeja oli vähemmän ja hankkeet edistyivät hitaammin. Palvelujen liikevaihto vastasi edellisen vuoden tasoa heikentyneestä kysynnästä huolimatta. Jotkin projektitoimitukset hidastuivat asiakkaista johtuvista syistä, mikä heikomman modernisointipalvelujen kysynnän lisäksi laski neljännen vuosineljänneksen liikevaihtoa.

Kannattavuutemme (EBITA ilman kertakeriä ja yritysostojen allokointeihin liittyviä poistoja) oli vuoden 2014 tasolla. Bruttokate laski supistuneen liikevaihdon vuoksi, mutta palveluliiketoiminnan suurempi osuus ja paremmat projektikatteen paransivat bruttokateprosenttia huomattavasti. Saavutimme 45 miljoonan euron kustannussäästöohjelman bruttosäästötavoitteet, mutta resurssien suunnittelua heikompi käyttöaste, valuuttakurssien vaikutukset ja immateriaalioikeuksiin liittyvät poikkeuksellisen suuret oikeudenkäyntikulut pienensivät nettovaikutusta.

Voitto ennen veroja oli tappiollinen kustannusrakennepohjelmien merkittävien kertakulujen ja joidenkin vanhojen oikeudenkäyntitapausten riskivarausten vuoksi. Käyttöpääoman parantuminen vahvisti rahavirtaa. Outotec osti neljä yritystä vahvistaakseen palvelu- ja teknologiatarjontansa lupaavilla kasvualoilla.

Käyttöpääoman
parantuminen
vahvisti rahavirtaa

Maailmantalouden ja metallien kysynnän heikommat kasvunäkymät ja metallien alhaiset hinnat, tuotannon ylikapasiteetti ja useiden tuottajien lainarasitteiset taseet tekevät kaivos- ja metalliteollisuuden markkinanäkymistä haastavat ja vaikeat ennustaa. Odotamme laitteiden ja laitosten kysynnän supistuvan edelleen vuonna 2016 ja palvelujen kysynnän olevan heikompa kunnossapito- ja modernisointihankkeiden lykkäysten vuoksi. Heikon markkinanäkymän vuoksi sopeutamme aiemmin julkistetun ohjelman mukaisesti toimintamallimme ja kiinteät kulumme vastaamaan supistunutta liikevaihtoa. Nämä toimenpiteet edistyvät suunnitellusti ja ovat olennaisia kannattavuuden parantamisessa. Keskitymme vuonna 2016 vapaan kassavirran parantamiseen ja vahvan taseen varmistamiseen.

Haluan kiittää Outotecin henkilöstöä sitoutumisesta ja työpanoksesta haastavassa markkinatilanteessa vuonna 2015. Haluan myös erityisesti kiittää asiakkaitamme ja liikekumppaneitamme heidän luottamuksestaan. Kiitos myös osakkeenomistajille siitä, että olette omistajiamme näinä haasteellisina aikoina ja että jaatte missiomme maapallon luonnonvarojen kestävästä hyödyntämisestä.

PERTTI KORHONEN

Toimitusjohtaja

HALLITUKSEN TOIMINTAKERTOMUS

LIIKETOIMINTAYMPÄRISTÖ

Vuosi 2015 oli kaivos- ja metalliteollisuudelle erittäin haastava. Metallien kysynnän kasvu hidastui, ja metallien hinnat laskivat keskimäärin 30 % saavuttaen vuoden 2009 pohjalukemat. Kiinan kasvunäkymät ovat muuttuneet epävarmemmiksi ja kiihtynyt metallien hintojen lasku on huonontanut markkinatilannetta. Jatkunut epävarmuus ja heikentynyt kannattavuus ovat saaneet monet valmistajat leikkaamaan tuotantoaan, lykkäämään investointejaan ja kaikin keinoin maksimoimaan kassavirtaansa ja minimoimaan kulujansa. Tämä heikensi myös palveluliiketoiminnan markkinatilannetta vuoden loppupuolella.

Euroopan ja Lähi-idän markkinat olivat vilkkaampia kuin hitaina jatkuneet Aasian ja Tyynenmeren alueen, Afrikan, Euraasian ja Amerikan markkinat. Yritykset investoivat ensisijaisesti itsensä nopeasti takaisin maksaaviin, nykyisten tuotantolaitosten tehostamishankkeisiin. Sinkki-, kupari- ja alumiinihankkeita oli vireillä, mutta investointeja kullon prosessointiin ja rautamalmiin oli edelleen vähän. Jätevoimalahankkeita oli vireillä erityisesti Isossa-Britanniassa.

Kilpailu oli edelleen kireää.

TILAUSKERTYMÄ JA TILAUSKANTA

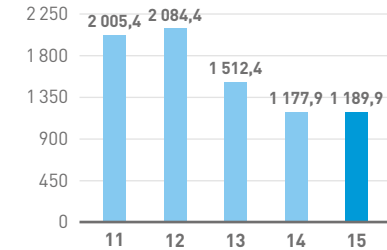
Vuoden 2015 uusien tilausten arvo oli 1 190 (1 178) miljoonaa euroa, kasvu vertailukaudesta 1 % (vertailukelpoisin valuuttakurssein -2 %). Vuoden 2015 tilauksista 58 (50) % kirjattiin Metals, Energy & Water- ja 42 (50) % Minerals Processing -liiketoiminta-alueelle.

Vuonna 2015 palveluliiketoiminnan tilauskertymä laski vertailukaudesta 11 % (vertailukelpoisin valuuttakurssein -13 %) ja oli 497 (555) miljoonaa euroa. Lasku johtui pääasiassa laitepäivitysten ja tehdasmodernisointien sekä käyttö- ja kunnossapitopalveluiden tilausten vähenemisestä. Varaosien ja kulutusosien tilaukset lisääntyivät.

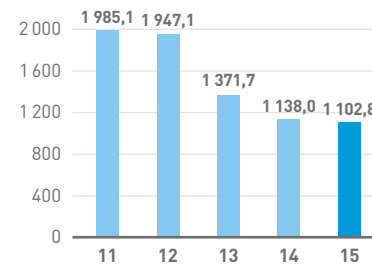
Tilaukertymä alueittain, % 2015 2014

	2015	2014
EMEA (ml. IVY-maat)	56	40
Americas	26	37
APAC	18	23
Yhteensä	100	100

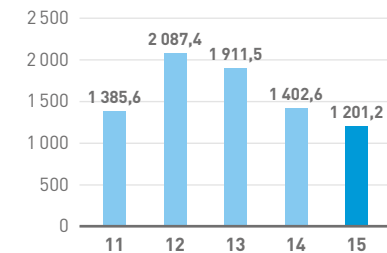
TILAUSKERTYMÄ, MILJ. EUR



TILAUSKANTA, MILJ. EUR



LIKEVAIHTO, MILJ. EUR



Vuonna 2015 julkistetut tilaukset Projekti	Asiakas	Arvo, milj. euroa	Liiketoiminta-alue
Ferrokromilaitos, Kiina (7.1.2016)	Mintal Group	Yli 25	Metals, Energy & Water
Kaksi jätevoimalaa, Iso-Britannia (4.12.2015)	Ei julkaistu	43	Metals, Energy & Water
Jätevoimala, Iso-Britannia (3.12.2015)	M+E Group	35	Metals, Energy & Water
Kolme teknologia- ja palvelutilausta uusiutuvan energian tuottajilta, Iso-Britannia ja Kanada (12.10.2015)	Ei julkaistu	55	Metals, Energy & Water
Rautamalmirikastamo, Iran (1.9.2015)	Iran International Engineering Company	45 (mistä 10 kirjattu Q3/2015)	Minerals Processing
Rikastushiekan käsittelylaitos, Suomi (18.8.2015)	Yara	Yli 40	Minerals Processing
Kaksi alumiinioksidin kalsinointilaitosta, Yhdistyneet Arabiemiirikunnat (8.7.2015)	Emirates Global Aluminium	Yli 80	Metals, Energy & Water
Alumiinisulaton teknologiaa, Kiina (26.6.2015)	Chiping Xinyuan Aluminium	Yli 12	Metals, Energy & Water
Rautamalmin pelletointitekologiaa, Iran (1.6.2015)	B-MISCO	Ei julkaistu, mutta tyypillisesti tällaisten ratkaisujen arvo 80–100 (<10 kirjattu Q2/2015)	Metals, Energy & Water
Sinkkitehtaan teknologiaa ja palveluja, Meksiko (14.4.2015)	Met-Mex Peñoles	Noin 60	Metals, Energy & Water
Moduuleihin perustuvaa kuparin uuttoteknologiaa ja palveluita, Etelä-Amerikka (24.4.2015)	Ei julkaistu	Noin 30	Metals, Energy & Water
Alumiinisulaton teknologiaa, Yhdistyneet Arabiemiirikunnat (14.4.2015)	EMAL	Yli 10	Metals, Energy & Water
Sinkkirikasteen liuotusteknologiaa, Norja (13.4.2015)	Boliden	Ei julkaistu, mutta tyypillisesti tällaisten ratkaisujen arvo 10–20	Metals, Energy & Water
Jätevoimalateknologiaa sekä käyttö- ja kunnossapitopalveluita, Iso-Britannia (23.3.2015)	Levenseat Renewable Energy Limited	Noin 60 (josta 30 Q1/2015)	Metals, Energy & Water

TILAUSKANTA

Vuoden 2015 lopun tilauskanta oli 1 103 (1 138) miljoonaa euroa. Palveluiden osuus tilauskannasta oli 229 (247) miljoonaa euroa eli 21 %. Outotecillä on Iranissa noin 230 (150) miljoonan euron arvosta toimituksessa olevia projekteja, joita ei ole kirjattu tilauskantaan, koska tilaukset kirjataan saatujen ennakkomaksujen mukaisesti.

Vuoden 2015 lopussa Outotecin tilauskannassa oli 24 (19) yli 10 miljoonan euron arvoista projektia, jotka muodostavat yhteensä 66 (58) % tilauskannasta. Johto arvioi, että katsauskauden lopun tilauskannasta noin 70 (81) % eli noin 760 (925) miljoonaa euroa toimitetaan vuonna 2016.

Liikevaihto ja taloudellinen tulos milj. EUR	2015	2014
Liikevaihto	1 201,2	1 402,6
Palveluliiketoiminnan liikevaihto ¹⁾	511,3	519,0
Palveluliiketoiminnan osuus liikevaihdosta, %	42,6	37,0
Bruttokate, %	27,9	22,9
EBITA (ennen kertaluonteisia eriä)	56,0	56,0
EBITA (ennen kertaluonteisia eriä), %	4,7	4,0
- kertaluonteiset erät ²⁾	-58,9	-37,2
- PPA-poistot	-9,4	-8,4
Liikevoitto	-12,3	10,4
Liikevoitto, %	-1,0	0,7
Voitto ennen veroja	-22,9	0,2
Katsauskauden voitto	-17,2	0,2
Realisoituneet ja realisoitumattomat kurssivoitot ja -tappiot ³⁾	-5,3	-8,8

¹⁾ Sisältyy kahden raportointisegmentin liikevaihtoon.

²⁾ Tammi–joulukuun 2015 kertaluonteiset erät olivat -58,9 (-37,2) miljoonaa euroa, joka muodostui -2,0 (-0,7) miljoonan euron yrityskauppoihin liittyvistä kuluista, -48,9 (-36,6) miljoonan euron kustannussäästöohjelmaan liittyvistä kuluista, -9,0 (-) miljoonan euron arbitraatiokustannuksista sekä yritysostoon liittyvästä lisäkauppahintavaraukseen tehdystä 1,0 (-) miljoonan euron vähentämisestä johtuvasta positiivisesta vaikutuksesta.

³⁾ Valuuttatermiinisopimuksiin ja pankkitileihin liittyvät.

Vuoden 2015 liikevaihto laski 14 % vertailukaudesta (vertailukelpoisin valuuttakurssien -15 %) ja oli 1 201 (1 403) miljoonaa euroa. Liikevaihtoa laskivat pääasiassa vuoden 2014 vähäinen laitos- ja laitetilauksen kertymä sekä asiakkaista johtuva projektitoimitusten hidastuminen.

Vuoden 2015 palveluliiketoiminnan liikevaihto laski vertailukaudesta 1 % (vertailukelpoisin valuuttakurssien -2 %) ja oli 511 (519) miljoonaa euroa. Palveluliiketoiminnan liikevaihdon osuus kokonaisliikevaihdosta oli 43 (37) %. Lasku johtui teknisten palvelujen, laitepäivitysten, tehdasmodernisointien sekä käyt-

tö- ja kunnossapitopalveluiden heikommasta kysynnästä. Varaosien myynti kasvoi, vaikkakin alalle tyypillisestä loppuvuoden tilaushuipusta poiketen asiakkaat hankkivat vain välttämättömät varaosat vuoden 2015 lopussa.

Vuoden 2015 kannattavuutta (EBITA, ennen kertaluonteisia eriä) nosti parantuneet projektitoteutukset ja palveluliiketoiminnan liikevaihdon suurempi osuus. Realisoituneet ja realisoitumattomat valuuttatermiinisopimusten arvostuksista syntyneet tappiot vuonna 2015 olivat 5 (tappio 9) miljoonaa euroa. Kertaluonteiset kulut olivat vuonna 2015 yhteensä 59 miljoonaa euroa, josta 49 miljoonaa

Liikevaihto alueittain	2015	2014	% 2015	Muutos %
EMEA (ml. IVY-maat)	640,7	809,2	53	-20,8
Americas	368,5	327,0	31	12,7
APAC	192,0	266,5	16	-28,0
Yhteensä	1 201,2	1 402,6	100	-14,4

Liikevaihto materiaaleittain %	2015	2014
Kupari	32	28
Nikkeli	11	7
Sinkki	4	3
Ferroseokset	4	5
Alumiini	7	5
Rauta	17	15
Jalometallit	8	10
Muut metallit	4	10
Energia- ja ympäristöratkaisut (ml. vesi, rikkihappo ja poistokaasut)	8	13
Muut	6	5
Yhteensä	100	100

euroa oli toiminnan uudelleenjärjestelykuluja, 9 miljoonaa euroa vanhojen yrityskauppojen potentiaaliin oikeudenkäyntikuluihin liittyviä varauksia ja 1 miljoonaa euroa yrityskauppojen nettovaikutusta.

Vuoden 2015 kiinteät kulut, jotka sisältävät myynti-, markkinointi-, hallinto-, T&K- ja kiinteät toimituskulut, olivat 334 (332) miljoonaa euroa (vertailukelpoisin valuuttakurssien 331 miljoonaa euroa) eli 28 (24) % liikevaihdosta. Kustannussäästötoimenpiteet vähensivät kiinteitä kuluja noin 32 miljoonaa euroa vuonna 2015. Resurssien vajaakäyttö joissakin asiakkaista johtuvista syistä hitaasti

edistyneissä projekteissa, valuuttavaikutukset, immateriaalioikeuksiin liittyvät oikeudenkäyntikulut, yritysostot sekä poistot investoinneista kasvattivat kiinteitä kuluja yhteensä 35 miljoonaa euroa.

Voitto ennen veroja oli 23 (0) miljoonaa euroa tappiollinen. Se sisälsi 11 (10) miljoonaa euroa nettorahoituskuluja. Katsauskauden tappio oli 17 (0) miljoonaa euroa. Verojen positiivinen nettovaikutus oli 6 miljoonaa euroa. Osakekohtainen tulos oli -0,10 (0,00) euroa.

RAPORTOINTISEGMENTIT

Minerals Processing

Vuoden 2015 pääkohtia

- Mineraalien rikastusratkaisujen tilauskertymä oli edelleen heikko.
- Liikevaihdon supistuminen heikensi kannattavuutta.
- Varaosien myynti kasvoi.

Raportointisegmentti - Minerals Processing milj. EUR	2015	2014	Muutos %
Tilauskertymä	495,6	593,6	-17¹⁾
Liikevaihto	548,8	659,6	-17²⁾
Palveluliiketoiminnan liikevaihto	311,9	319,6	-2³⁾
EBITA (ilman kertaluonteisia eriä)	19,5	63,2	
EBITA (ilman kertaluonteisia eriä), %	3,5	9,6	
PPA-poistot	-3,3	-3,4	
Kertaluonteiset erät	-32,6	-13,9	
Liikevoitto	-16,5	45,9	
Liikevoitto, %	-3,0	7,0	
Realisoituneet ja realisoitumattomat kurssivoitot ja -tappiot ⁴⁾	-3,9	-4,1	

¹⁾ vertailukelpoisiin valuuttakurssein laskettuna -16 %

²⁾ vertailukelpoisiin valuuttakurssein laskettuna -17 %

³⁾ vertailukelpoisiin valuuttakurssein laskettuna -3 %

⁴⁾ valuuttatermiinisopimuksiin ja pankkitileihin liittyvät

Minerals Processing -liiketoiminta-alueen markkinat olivat vuonna 2015 edelleen hiljaiset, sillä asiakkaat minimoivat investointinsa ja pienensivät käyttökustannuksiaan. Liiketoiminta-alueen tilauskertymä vuonna 2015 laski vertailukaudesta 17 % (vertailukelpoisiin valuuttakurssein -16 %), mikä johtui pääasiassa laitelausten, käyttö- ja kunnossapitopalveluiden, teknisten palveluiden sekä laitepäivitysten vähenemisestä.

Liiketoiminta-alueen liikevaihto vuonna 2015 laski 17 % (vertailukelpoisiin valuuttakurssein -17 %) vertailukaudesta pääasiassa vuoden 2014 vähäisten laitos- ja laitelausten vuoksi. Palveluliiketoiminnan liikevaihto laski 2 % (vertailukelpoisiin valuuttakurssein -3 %) vertailukaudesta, mikä johtui pääasiassa teknisten palveluiden ja laitepäivitystilausten vähenemisestä. Kilpailu jatkui edelleen kireänä.

Metals, Energy & Water

Vuoden 2015 pääkohtia

- Useat alumiini-, sinkki-, rauta- ja energiaratkaisut vahvistivat tilauskertymää.
- Parantunut projektien toteutus ja tuotteiden kustannustehokkuus paransivat kannattavuutta.
- Palvelujen liikevaihto pysyi edellisvuoden tasolla vaimeasta modernisointipalvelujen kysynnästä huolimatta.

Raportointisegmentti - Metals, Energy & Water milj. EUR	2015	2014	Muutos %
Tilauskertymä	694,3	584,1	19¹⁾
Liikevaihto	652,4	743,1	-12²⁾
Palveluliiketoiminnan liikevaihto	199,4	199,4	-0³⁾
EBITA (ilman kertaluonteisia eriä)	42,5	-1,1	
EBITA (ilman kertaluonteisia eriä), %	6,5	-0,2	
PPA-poistot	-6,0	-5,0	
Kertaluonteiset erät	-23,5	-12,2	
Liikevoitto	13,0	-18,2	
Liikevoitto, %	2,0	-2,5	
Realisoituneet ja realisoitumattomat kurssivoitot ja -tappiot ⁴⁾	-1,5	-4,5	

¹⁾ vertailukelpoisiin valuuttakurssein laskettuna 12 %

²⁾ vertailukelpoisiin valuuttakurssein laskettuna -13 %

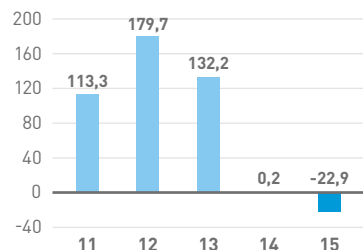
³⁾ vertailukelpoisiin valuuttakurssein laskettuna -1 %

⁴⁾ valuuttatermiinisopimuksiin ja pankkitileihin liittyvät

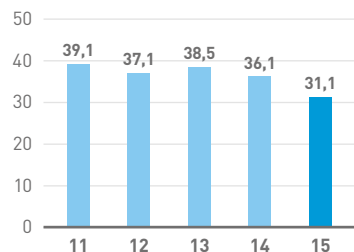
Metals, Energy & Water -liiketoiminta-alueen katsauskauden tilauskertymää paransi vertailukaudesta erityisesti hyvä edistyminen jätevoimalakaupoissa. Liiketoiminta-alueen tilauskertymä vuonna 2015 kasvoi vertailukaudesta 19 % (vertailukelpoisiin valuuttakurssein 12 %). Liiketoiminta-alueen liikevaihto vuonna 2015 laski 12 % vertailukaudesta (vertailukelpoisiin valuuttakurssein -13 %), mikä johtui vuoden 2014 pienestä tilauskertymästä.

Palveluliiketoiminnan liikevaihto vuonna 2015 pysyi edellisvuoden tasolla (vertailukelpoisiin valuuttakurssein -1 %). Kempe Engineering -yritysoston myötä saatu palveluliiketoiminta kompensoi heikkoa modernisointipalvelujen kysyntää. Liiketoiminta-alueen kannattavuutta paransivat erityisesti paremmin toteutetut projektit.

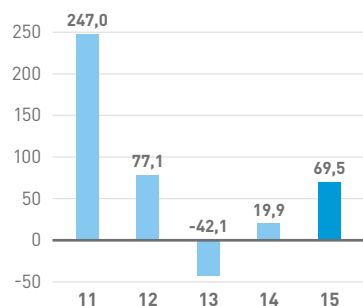
VOITTO ENNEN VEROJA, MILJ. EUR



OMAVARAISUUSASTE, %



LIIKETOIMINNAN NETTORAHAVIRTA, MILJ. EUR

Tase, rahoitus ja kassavirta
milj. EUR

	2015	2014
Liiketoiminnan nettorahavirta	69,5	19,9
Korollinen nettovelka kauden lopussa	39,9	-5,8
Oma pääoma kauden lopussa	404,7	445,3
Omavaraisuusaste kauden lopussa, %	31,1	36,1
Nettovelkaantumisaste kauden lopussa, %	9,9	-1,3
Käyttöpääoma kauden lopussa	-89,4	-28,2

Taseen loppusumma 31.12.2015 oli 1 531 (1 442) miljoonaa euroa. Emoyhtiön omistajille kuuluva oma pääoma oli 402 (445) miljoonaa euroa. Oma pääoma osaketta kohden oli 2,22 (2,47) euroa. Emoyhtiön omaan pääomaan vaikuttivat 18 miljoonan euron osingonmaksu (maksettu 16.4.2015) sekä 9 (9 milj. euroa positiivinen) miljoonan euron negatiiviset muuntoerot ja 17 miljoonaa euroa tappiollinen nettotulos.

Outotecin rahavarat olivat katsauskauden lopussa yhteensä 301 (282) miljoonaa euroa. Neljännellä vuosineljänneksellä liiketoiminnan nettorahavirta oli 48 (38) miljoonaa euroa ja vuonna 2015 70 (20) miljoonaa euroa. Käyttöpääoman paraneminen ja pienemmät verot vahvistivat rahavirtaa. Saadut ennako- ja edistymämaksut olivat vuoden 2015 lopussa 232 (208) miljoonaa euroa. Alihankkijoille maksetut ennako- ja edistymämaksut olivat katsauskauden lopussa 61 (35) miljoonaa euroa.

Investoinnit, yritysostot ja osingonmaksu pienensivät rahavaroja. Korollisten 77 miljoonan euron luottojen nosto lisäsi rahavaroja. Yhtiö sijoittaa ylijäävät varat lyhytaikaisiin

rahamarkkinainstrumentteihin, kuten pankkitalletuksiin ja yritystodistuksiin.

Outotec on lisännyt investointeja vuonna 2015. Korolliset nettovelat katsauskauden lopussa olivat 40 (-6) miljoonaa euroa. Nettovelkaantumisaste oli katsauskauden lopussa 10 (-1) %. Omavaraisuusaste oli 31 (36) %. Katsauskauden investoinnit olivat 105 (69) miljoonaa euroa, josta 42 (8) miljoonaa euroa liittyi yrityskauppoihin ja loput pääasiassa tietojärjestelmiin ja T&K-laitteisiin. Vuodesta 2011 Outotec on investoinut hajanaisten tietojärjestelmien ja liiketoimintaprosessin yhtenäistämiseen. Vuonna 2015 yritys teki niihin viimeiset merkittävät investoinnit, ja järjestelmät ja prosessit on nyt otettu käyttöön.

Katsauskauden lopussa annettujen takaus-ten ja kaupallisten sitoumusten yhteismäärä, jossa ovat mukana konserniyhtiöiden ennakomaksutakaukset, oli 632 (511) miljoonaa euroa.

KUSTANNUSSÄÄSTÖOHJELMAT

45 miljoonan euron
kustannussäästöohjelma

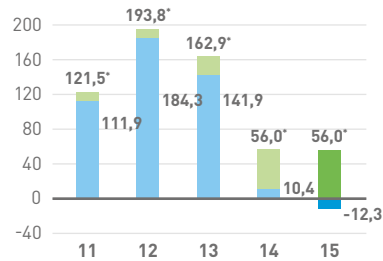
Outotecin 45 miljoonan euron kustannussäästöohjelma (julkistettiin 30.10.2014) on päättynyt. Saavutetut vuosittaiset säästöt olivat vuoden 2015 lopussa 45 miljoonaa euroa. Suurin osa säästöistä tuli 568 henkilön vähennyksestä. Vuoden 2015 yritysostot kasvattivat henkilöstömäärää 449 henkilöä, joista suurin osa työskentelee palveluliiketoiminnassa.

Ohjelmaan liittyvät kertaluonteiset kulut olivat vuoden 2015 lopussa yhteensä 42 miljoonaa euroa. Kertaluonteiset kulut vuonna 2015 olivat 21 miljoonaa euroa (Q4/2014: 21 milj. euroa).

Uusi 70 miljoonan euron
kustannusrakennepohjelma

Outotec aloitti uuden kustannusrakennepohjelman vuoden 2015 neljännellä vuosineljänneksellä vastatakseen toisella vuosipuoliskolla edelleen heikenneeseen markkinatilanteeseen. Ohjelman tavoitteena on pienentää kiinteitä kuluja vuositasolla 70 miljoonaa euroa verrattuna vuoden 2015 kolmannen vuo-

LIIKEVOITTO, MILJ. EUR



*1 ennen kertaluonteisia eriä ja PPA-poistoja

sineljänneksen tasoon. Suurin osa säästöistä saavutetaan vuoden 2016 aikana. Ohjelmaan liittyvien kertaluonteisten kulujen arvioidaan olevan yhteensä enintään 40 miljoonaa euroa. Suunnitellut toimenpiteet saattavat johtaa enintään 650 henkilön vähennykseen maailmanlaajuisesti.

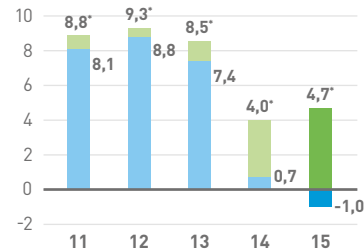
Ohjelman kertaluonteiset kulut vuoden 2015 neljännellä vuosineljänneksellä olivat 28 miljoonaa euroa.

KONSERNIRAKENNE

Uusi toimintamalli

20.11.2015 Outotec ilmoitti toimintamallin muutoksista, jotka tulevat voimaan 1.1.2016. Uudessa toimintamallissa Outotecin liiketoiminta koostuu kahdesta liiketoimintayksiköstä, jotka ovat Minerals Processing ja Metals, Energy & Water, sekä Markets-yksiköstä. Liiketoimintayksiköt jatkavat raportointisegmentteinä, ja Markets-yksikkö vastaa asiakas-

LIIKEVOITTO, %



*1 ennen kertaluonteisia eriä ja PPA-poistoja

suhteista, maantieteellisistä markkina-alueista sekä varaosa- ja huoltoliiketoiminnasta.

Yritysosot

15.12.2015 eteläafrikkalaisen Sinter Plant Services CC:n liiketoimintojen osto saatiin päätökseen. Kauppahintaa ei julkaistu.

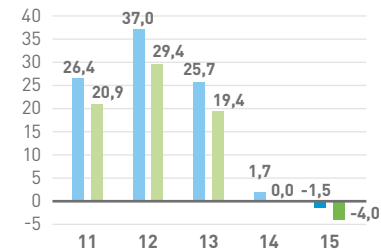
23.11.2015 Biomin South Africa Pty. Ltd:n osake-enemmistön sekä sveitsiläisen Biomin Technologies S.A.:n osuuden osto saatiin päätökseen. Kauppahintaa ei julkaistu.

13.8.2015 Kovit Engineering Limitedin osto saatiin päätökseen. Kauppahintaa ei julkaistu.

2.3.2015 Kempe Engineeringin alumiiniteknologioiden sekä Lähi-idän ja Afrikan palvelu- ja varaosaliiketoimintojen osto saatiin päätökseen.

Päätökseen saatettujen yritysosojen PPA-poistojen arvioidaan olevan yhteensä noin 10 miljoonaa euroa vuonna 2016.

SIJOITETUN JA OMAN PÄÄOMAN TUOTTO, %



● Sijoitetun pääoman tuotto
● Oman pääoman tuotto

TUOTTEIDEN, TEKNOLOGIAN JA PALVELUJEN KEHITYS

8.4.2015 Outotec julkaisi tutkimus- ja kehitystoiminnan 1.1.2015 alkaen uudelleenluokitellut kulut sekä vertailuluvut vuodelle 2014. Kulujen uudelleenluokittelu on yhdenmukainen tuotehallintaprosessin muutoksen kanssa.

Outotecin tutkimus- ja kehitystoiminnan kustannukset katsauskaudella olivat 61 (57) miljoonaa euroa, mikä vastaa 5 (4) %:a liikevaihdosta.

Outotec laittoi vireille 93 (62) uutta patenttihakemusta. Lisäksi Outotecille myönnettiin 531 (370) uutta kansallista patenttia. Vuoden 2015 lopussa Outotecillä oli 824 (749) patenttiperhettä, joihin sisältyy yhteensä 7 458 (6 769) kansallista patenttia tai patenttihakemusta. Suomen Patentti- ja rekisterihallituksen mukaan Outotecilla oli Suomen yhtiöistä eniten (74) patenttihakemuksia vuonna 2015.

15.12.2015 Outotec sai päätökseen eteläafrikkalaisen Sinter Plant Services CC:n liiketoiminnan oston. Sinter Plant Services toimittaa

varaosia ja elinkaari palveluita ferrokromitehtaille Johannesburgin lähellä sijaitsevasta palvelu- ja laitevalmistusyksiköstään. Yritysosasto täydentää Outotecin palvelutarjontaa Etelä-Afrikan ferrokromin tuottajille.

23.11.2015 Outotec sai päätökseen Biomin South Africa Pty. Ltd:n osake-enemmistön sekä sveitsiläisen Biomin Technologies S.A.:n osuuden oston. Outotec sai haltuunsa BIOX®-biohapetusteknologian teollis- ja markkinointioikeudet. BIOX® on tunnettu biologinen menetelmä vaikeasti käsiteltävien kultaalmien esihapetukseen, ja se täydentää Outotecin kullanjalostusteknologioita.

22.10.2015 Outotec julkisti KSB Partnersin tytäryhtiön GIW Industries, Inc.:n kanssa tekemänsä yhteistyösopimuksen GIW®-lietepumppujen ja niihin liittyvien palvelujen markkinoinnista ja myynnistä metallikaivosasiakkaille maailmanlaajuisesti. GIW Industries on johtava rikastamojen jauhatus-, vaahdotus- ja vedenpoistoyksiköissä tarvittavien suurteholietepumppujen kehittäjä. Kumppa-

nuus laajentaa Outotecin palvelutarjontaa ja arvontuontia asiakkaille.

8.9.2015 Outotec ilmoitti rakentaneensa Lappeenrantaan teknologiakeskuksen vahvistaakseen asemaansa yhtenä johtavista vedenpoistoratkaisujen teknologiatoimittajista. Teknologiakeskuksessa kehitetään uusia tuotteita ja prosesseja nesteen ja kiintoaineen erotukseen ja raaka-aineiden uusiokäyttöön laitosten koko elinkaaren ajan. Outotecin asiakkaat etsivät jatkuvasti entistä tehokkaampia ratkaisuja mineraalilietteiden vedenpoistoon, prosessivesien kierrätykseen, metallurgisten ja kemian prosessien sivuvirtojen hallintaan ja teollisuusvesien käsittelyyn.

13.8.2015 Outotec ilmoitti ostaneensa kanadalaisen Kovit Engineering Limitedin. Maanalaisiin ja maanpäällisiin malminrikastuksesta ylijäävän rikastushiekkan käsittely ratkaisuihin erikoistunut Kovit Engineering on alansa johtavia teknisiä asiantuntijoita. Yritysosto täydentää Outotecin vedenpoiston ja rikastushiekkan käsittelyn ratkaisuja ja palveluita sekä vahvistaa Outotecin asemaa ympäristön kannalta kestävien rikastushiekkaratkaisujen tarjoajana maailmanlaajuisesti.

2.3.2015 Outotec ilmoitti saaneensa päätökseen Kempe Engineeringin alumiinitekno- logioita sekä Lähi-idän ja Afrikan palveluliike- toimintoja koskevan yritysoston. Yritysosto vahvistaa Outotecin teknologia- ja palveluliike- toimintaa Lähi-idässä ja Afrikassa; asennus- kanta kaksinkertaistuu ja Kempen osaaminen mahdollistaa palveluliiketoiminnan laajen- tamisen. Kempen kehittämät monet laitteet täydentävät Outotecin alumiinutuotevalikoimaa, mikä mahdollistaa laite- ja varaosaliiketoimin- nan kasvattamisen maailmanlaajuisesti.

Tuotejulkaisut 2015

Vaahdotuksen cPlant-konsepti

Outotec on kehittänyt ja tuomassa mark- kinoille malmien vaahdotukseen uuden cPlant-konseptin. Modulaarinen Outotec® cPlant uudistaa tavan suunnitella, valmistaa, kuljettaa, asentaa, käyttää ja huoltaa vaahdo- tuslaitosta ympäristön kannalta kestävästi ja turvallisesti sekä pienemmin kokonaiskus- tannuksin. Outotec® cPlant voidaan täysin automatisoida modernein röntgenanalysoi- toreihin ja prosessinohjausjärjestelmin. Tämä moduuleista koostuva laitos voidaan toimittaa ja asentaa nopeasti, se on logistisesti tehokas, sen kustannukset ovat ennalta arvioitavissa ja se on helppo huoltaa. Moduulit ovat vakioituja, joten ne on helppo korvata tai uudistaa, mikä varmistaa rikastamon luotettavan toiminnan.

Laskuri vaahdotuskennon uusimisen tuomien hyötyjen arviointiin

Outotec esitteli lokakuussa laskurin, jon- ka avulla voidaan nopeasti ja tehokkaasti arvioida, paljonko ikääntyneen vaahdotuskennon vaihto Outotec TankCell® -teknologiaan pienentäisi käyttökustannuksia ja mikä olisi tehostuneen tuotantoprosessin rahallinen arvo. Laskurille annettujen muuttujien ja prosessikohtaisten sähkö- ja lieteartojen sekä muiden muuttujien avulla laskuri suosittelee ratkaisua ja laskee uuden vaahdotusyksikön tarjoamat säästöt.

Modulaarinen hydrometallurginen jalometalliprosessi

Outotecin toukokuussa esittelemä uusi modulaarinen hydrometallurginen jalometal-

liprosessi mahdollistaa jalometallien korkean suorasaannin vähäisin ympäristövaikutuksin. Prosessi soveltuu erilaisille raaka-aineille ja se voidaan yhdistää muihin jalometalli- teknologioihin. Prosessissa korkealaatuinen hopea ja kulta sulatetaan ja valetaan harkoiksi tai rakeiksi, ja epäpuhtaudet, kuten seleeni, kupariteluridi ja lyijysulfaatti, voidaan jalostaa myytäväksi tuotteiksi, mikä parantaa kannat- tavuutta.

Ilmeniitin sulatus tasavirtauunissa

Outotec esitteli kesäkuussa ferroseoskonfe- renssissa (INFACON) Porin tutkimuskeskuk- sen koetehdasmittakaavan tuloksia ilmeniitin sulatuksesta tasavirtauunissa. Uunin koeteh- das on ollut tärkeä Outotecin toukokuussa 2014 lanseeraaman tasavirtauunin sulatustek- nologian kehityksessä.

Koetehdasmittakaavan höyrykuivuri jätevesilietteilteille

Outotec esitteli Ruotsissa kesäkuuisessa Life+- konferenssissa KIC InnoEnergy ja Stuttgartin yliopiston kanssa yhteistyössä kehittämänsä koetehdasmittakaavan höyrykuivurin, jonka avulla voidaan havainnollistaa biomassan tehokasta hyötykäyttöä energiatuotannossa ja ravinteiden talteenotossa. Outotecin kuivureita ja kaasutusteknologiaa voidaan hyödyntää jätevesilietteen, karjanlannan sekä biomas- san lietteiden käyttöön uusiutuvan energian ratkaisuisissa.

KESTÄVÄ KEHITYS

Outotecin lähestymistapa kestävään kehityk- seen määrittellään yhtiön toiminta-ajatukses- sa, strategiassa, arvoissa, eettisessä ohjeis-

tossa sekä johtamisjärjestelmissä. Outotecin merkittävin vaikutus kestävään kehitykseen ilmenee epäsuorasti asiakkaiden resurs- sitehokkaamman toiminnan kautta. Yhtiön toiminta-ajatus on ”Maapallon luonnonvarojen kestävä hyödyntäminen”, ja sen saavuttami- seksi yhtiö tekee työtä yhdessä asiakkaidensa kanssa. ”Kestävään kehitykseen sitoutumi- nen” on ydinarvo, jonka mukaisesti Outotec pyrkii edistämään vastuullisuutta ja kestävää kehitystä kaikessa toiminnassaan ja sisällyt- tämään toimintatapoihinsa sekä sosiaalisen, taloudellisen että ympäristönäkökulman.

26.11.2015 Outotecin vastuullisuusraportti palkittiin neljättä kertaa peräkkäin 173 yri- tyksen vastuullisuusraportointia arvioineessa kilpailussa Lukijan valintana, tänä vuonna kahdessa sarjassa sekä median että kansa- laisjärjestöjen suosikkina. Outotecin raportti oli 10 parhaan joukossa.

10.9.2015 Outotec ilmoitti, että se on valittu kolmatta kertaa peräkkäin Dow Jonesin kes- tävän kehityksen Euroopan indeksiin vuosiksi 2015–2016. Peräti 90 prosenttia Outotecin vuoden 2014 tilauskertymästä koostui OECD:n määritelmän mukaisista ympäristöhyödyk- keistä ja -palveluista. Yritys on kehittänyt useita urauurtavia teknologioita mineraalien ja metallien jalostukseen sekä innovatiivisia ratkaisuja uusiutuvan energian tuotantoon ja teollisuusvesien käsittelyyn.

Kesäkuussa Outotec jakoi kestäväen kehi- tyksen palkintoja kiinalaisille Central South Universityn opiskelijoille kannustaakseen opiskelijoita innovointiin ja soveltamaan teoriaa käytäntöön kestävällä tavalla. Kiinan lisäksi Outotec jakaa palkintoja opiskelijoille Australiassa ja Etelä-Afrikassa.

Kesäkuussa Outotec järjesti Mongolian kaivos ja teollisuusministeriön tukemana kolmatta kertaa kestävän kehityksen kaivos- ja metalliteollisuuden seminaarin asiakkailleen Mongoliassa. Seminaarin teemana oli mineraalivarantojen hyödyntäminen, sulatus ja elektrolyyttinen puhdistus, hydrometallurgiset ratkaisut, Outotecin projektien toteutus sekä tutkimus ja kehitys.

Huhtikuussa Outotec ja China Non-ferrous Metals Industry Association (CNIA) isännöivät Kiinan Xiamenissa seminaaria, jossa käsiteltiin perusmetalliteollisuuden elohopean poistoa ja kaasunpuhdistusteknologioita. Tapahtumaan osallistui edustajia Kiinan ympäristöministeriöstä, Central South Universitystä, elohopeasaasteen ehkäisy- ja valvontakeskuksesta sekä metallien tuottajayrityksistä.

27.3.2015 Outotec julkaisi vuosittaisen yritysraporttinsa, jossa käsitellään Outotecin yritys vastuun ja kestävän kehityksen lähestymistavat, vuoden 2014 toiminnan tulokset sekä tulevaisuuden tavoitteet. Vuoden 2014 merkittävimpiä yritys vastuun saavutuksia olivat Outotecin viiden metallinjalostusteknologian avulla vältetyt 5,9 miljoonan tonnin hiilidioksidipäästöt sekä ympäristötuotteiden osuus tilauskertymästä. Ympäristötuotteiden osuus ylsi ensi kertaa 90 prosenttiin.

22.1.2015 Outotec ilmoitti sijoittuneensa 12. sijalle yritysten vastuullisuutta arvioineessa Global 100 -indeksissä (2015 Global 100 Most Sustainable Corporations in the World). Outotec ylsi listalle nyt kolmannen kerran peräkkäin, vuoden 2014 sijoitus oli kolmas.

HENKILÖSTÖ

Outotecillä oli katsauskauden lopussa yhteensä 4 859 (4 571) työntekijää, joista palveluliiketoiminnassa 1 684 (1 507) henkilöä. Katsauskauden aikana työntekijöitä oli keskimäärin 4 855 (4 845). Määräaikaisia työntekijöitä oli noin 8 (8) % yrityksen henkilöstöstä.

Outotecillä oli 4 948 työntekijää, kun 45 miljoonan euron säästöohjelma käynnistettiin syyskuussa 2014. Yhteensä 568 henkilöä on vähennetty osana ohjelmaa. Katsauskaudella yritysostot kasvattivat pääasiassa palveluliiketoiminnan määrää 449 henkilöä.

Katsauskauden lopussa yhtiöllä oli asiakasprojekteissa oman henkilöstön lisäksi sopimustyöntekijöitä, joiden määrä vastasi noin 405 (454) täysipäiväistä työntekijää. Sopimustyöntekijöiden määrä vaihtelee projektikannan, projektien käynnistymisen, paikallisten säästöjen ja määrärahojen sekä kausivaihtelun mukaan.

Katsauskauden palkkojen ja muiden työntekijöille maksettujen etujen määrä oli 353 (363) miljoonaa euroa.

Henkilöstö alueittain	31.12.2015	31.12.2014	Muutos
EMEA (ml, IVY-maat)	3 159	2 627	532
Americas	1 012	1 214	-202
APAC	688	730	-42
Yhteensä	4 859	4 571	288

MUUTOKSET KONSERNIN JOHDOSSA

20.11.2015 Outotec ilmoitti muuttavansa toimintamalliaan, organisaatorakennettaan ja johtoryhmän kokoonpanoa. Johtoryhmän jäsenet ja vastuut 1.1.2016 alkaen:

- Pertti Korhonen, toimitusjohtaja
- Kalle Härkki, Minerals Processing -liiketoimintayksikön johtaja
- Robin Lindahl, Metals, Energy & Water -liiketoimintayksikön johtaja (1.5.2016 asti)
- Adel Hattab, Markkinat-yksikön johtaja
- Jari Ålgars, talous- ja rahoitusjohtaja
- Nina Kiviranta, johtaja, lakiasiat ja yritys vastuu
- Pia Käll, johtaja, strategia, markkinointi ja operatiivinen kehittäminen
- Kirsi Nuotto, henkilöstö- ja viestintäjohtaja

22.9.2015 Outotec ilmoitti Jari Ålgarsin nimityksestä Outotecin talous- ja rahoitusjohtajaksi sekä johtoryhmän jäseneksi 1.10.2015 alkaen. Talous- ja rahoitusjohtaja Mikko Puolakka jatkoi Outotecin palveluksessa 31.1.2016 saakka varmistaen sujuvan vastuiden siirron seuraajalleen.

22.9.2015 Outotec ilmoitti, että markkinointi-, viestintä- ja yritys vastuujohtaja Minna Aila jättää tehtävänsä 18.10.2015 siirtyäkseen

uusiin tehtäviin yhtiön ulkopuolelle. Hänen vastuunsa on jaettu muille johtoryhmän jäsenille.

18.9.2015 Outotecin hallituksen jäsenenä vuodesta 2014 toiminut Björn Rosengren ilmoitti eroavansa hallituksesta. Hänet on nimitetty Outotecin kanssa samalla teollisuudenalalla toimivan Sandvik AB:n toimitusjohtajaksi.

YHTIÖKOKOUKSEN 2015 PÄÄTÖKSET

Outotec Oyj:n varsinainen yhtiökokous pidettiin 30.3.2015 Helsingissä.

Tilinpäätös

Yhtiökokous vahvisti emoyhtiön ja konsernin tilinpäätöksen sekä myönsi hallituksen jäsenille ja toimitusjohtajalle vastuuvapauden tilikaudelta 2014.

Osinko

Yhtiökokous päätti, että yhtiön osakkeille maksetaan osinkoa 31.12.2014 päättyneeltä tilikaudelta 0,10 euroa osaketta kohden. Osingonmaksun täsmäytyspäivä oli 1.4.2015 ja osingon maksupäivä oli 17.4.2015.

Hallitus

Yhtiökokous vahvisti hallituksen jäsenmääräksi kahdeksan (8) puheenjohtaja ja varapuheenjohtaja mukaan lukien. Hallituksen jäseniksi seuraavan varsinaisen yhtiökokouksen päättämiseen saakka valittiin uudelleen Matti Alahuhta, Eija Ailasmaa, Anja Korhonen, Timo Ritakallio, Björn Rosengren ja Poju Zabłudowicz. Uusiksi jäseniksi valittiin Ian W. Pearce ja Klaus Cawén. 18.9.2015 Outotecin hallituksen jäsenenä vuodesta 2014 toiminut Björn Rosengren ilmoitti eroavansa hallituksesta. Hänet on nimitetty Outotecin kanssa samalla teollisuudenalalla toimivan Sandvik AB:n toimitusjohtajaksi.

Yhtiökokous valitsi hallituksen puheenjohtajaksi Matti Alahuhdan ja varapuheenjohtajaksi Timo Ritakallion.

Yhtiökokous vahvisti hallituksen jäsenten vuosipalkkiot seuraavasti: hallituksen puheenjohtajalle

72 000 euroa ja hallituksen muille jäsenille kullekin 36 000 euroa sekä hallituksen varapuheenjohtajalle ja tarkastus- ja riskivaliokunnan puheenjohtajalle lisäksi 12 000 euroa. Lisäksi kullekin hallituksen jäsenelle maksetaan 600 euron kokouskohtainen palkkio hallituksen ja valiokuntien kokouksista sekä korvataan hallitustyöstä aiheutuvat suorat kustannukset.

Edellä mainitut vuosipalkkiot maksetaan 60-prosenttisesti rahana ja 40-prosenttisesti yhtiön osakkeina siten, että viikon kuluessa yhtiökokouspäivästä hankitaan Outotec Oyj:n osakkeita pörssistä hallituksen puheenjohtajalle 28 800 eurolla, hallituksen varapuheenjohtajalle ja tarkastus- ja riskivaliokunnan puheenjohtajalle kullekin 19 200 eurolla ja

kullekin hallituksen jäsenelle 14 400 eurolla. Rahana maksettava osa vuosipalkkiosta, joka vastaa suunnilleen vuosipalkkion ennakonpidätykseen tarvittavaa määrää, maksetaan viimeistään 30.4.2015. Vuosipalkkiot kattavat hallituksen koko toimikauden. Kokouskohtainen palkkio maksetaan kokonaisuudessaan rahana.

Tilintarkastaja

Yhtiön tilintarkastajaksi valittiin uudelleen KHT-yhteisö PricewaterhouseCoopers Oy. Tilintarkastajalle maksetaan palkkio yhtiön hyväksymän kohtuullisen laskun mukaan.

Hallituksen valtuutukset

Yhtiökokous valtuutti hallituksen päättämään yhtiön omien osakkeiden hankkimisesta seuraavasti:

- Hankittavien osakkeiden enimmäismäärä on 18 312 149 (vastaa noin 10 prosenttia yhtiön kaikista nykyisistä osakkeista).
- Omia osakkeita voidaan valtuutuksen nojalla hankkia vain vapaalla omalla pääomalla.
- Omia osakkeita voidaan hankkia hankintapäivänä julkisessa kaupankäynnissä muodostuvaan hintaan tai muuten markkinoilla muodostuvaan hintaan.
- Hallitus päättää, miten osakkeita hankitaan
- Omia osakkeita voidaan hankkia muuten kuin osakkeenomistajien omistamien osakkeiden suhteessa (suunnattu hankkiminen).
- Valtuutus on voimassa seuraavan varsinaisen yhtiökokouksen päättämiseen saakka.

Hallitus ei ole käyttänyt valtuutustaan 9.2.2016 mennessä.

Yhtiökokous valtuutti hallituksen päättämään osakeanneista sekä osakeyhtiölain 10 luvun 1 §:ssä tarkoitettujen osakkeisiin oikeuttavien erityisten oikeuksien antamisesta seuraavasti:

- Annettavien osakkeiden lukumäärä voi olla yhteensä enintään 18 312 149 (vastaa noin 10 prosenttia yhtiön kaikista nykyisistä osakkeista).
- Hallitus päättää kaikista osakeannin ja osakkeisiin oikeuttavien erityisten oikeuksien antamisen ehdoista ja sillä on oikeus poiketa osakkeenomistajan merkintäetuudesta (suunnattu anti).
- Valtuutus koskee sekä uusien osakkeiden antamista että yhtiön hallussa olevien omien osakkeiden luovuttamista.
- Valtuutus on voimassa seuraavan varsinaisen yhtiökokouksen päättämiseen saakka.

28.4.2015 Outotecin hallitus päätti korkeintaan 77 227 yhtiön hallussa olevan osakkeen maksuttomasta suunnatusta annista osakepohjaisen kannustinohjelman 2013–2015 maksuna vuoden 2014 ansaintakaudelta. Osakemäärä on 10,95 prosenttia ansaintakauden osakepalkkioiden enimmäismäärästä. Osakkeita voidaan antaa korkeintaan 167 Outotecin työntekijälle ja korkeintaan 100 621 osaketta. Palkkio-ohjelman ulkopuolisen hallinnoijan hallussa olevia 23 394 Outotecin osaketta käytettiin osana palkkioiden maksamista.

Yhtiökokous valtuutti edelleen hallituksen päättämään yhteensä enintään 70 000 euron määräisten lahjoitusten antamisesta yliopistoille, korkeakouluille tai muuhun yleishyödyll-

liseen tarkoitukseen. Lahjoitukset voidaan antaa yhdessä tai useassa erässä. Valtuutus on voimassa seuraavan varsinaisen yhtiökokouksen päättämiseen saakka.

Yhtiöjärjestyksen muutos

Yhtiökokous päätti muuttaa yhtiöjärjestyksen 8 §:ää sekä 11§:n alakohtia 6 ja 11 siten, että yhtiössä on yksi tilintarkastaja, jonka tulee olla Keskuskauppakamarin hyväksymä tilintarkastusyhteisö.

Nimitystoimikunnan työjärjestyksen muutos

Yhtiökokous päätti muuttaa nimitystoimikunnan työjärjestyksen 6 §:ää siten, että nimitystoimikunta toimittaa ehdotuksensa hallitukselle viimeistään 15.2. ennen seuraavaa varsinaista yhtiökokousta.

Hallituksen järjestäytymiskokous

Järjestäytymiskokouksessaan hallitus valitsi tarkastus- ja riskivaliokunnan jäseniksi Klaus Cawenin, Anja Korhosen, Ian W. Pearcen ja Timo Ritakallion. Anja Korhonen toimii tarkastus- ja riskivaliokunnan puheenjohtajana.

Henkilöstöasiain valiokunnan jäseninä toimivat Eija Ailasmaa, Matti Alahuhta ja Poju Zabłudowicz. Matti Alahuhta toimii valiokunnan puheenjohtajana.

RIITA-ASIA 2015

27.12.2013 Outotec ilmoitti, että Outotec ja brasilialainen kaivosyhtiö MMX Mineracao Sudeste S.A. (MMX) aloittivat molemmat erilliset välimiesmenettelyprosessit kansainvälisen kauppakamarin (ICC) sääntöjen mukaisessa välimiesmenettelyssä koskien 17 suodattimen

toimitusta. 27.1.2016 Outotec ilmoitti, että välimiesoikeuden päätöksellä oli Outotecin kannalta 6,4 miljoonan euron negatiivinen vaikutus. Summa kirjattiin vuoden 2015 viimeisen neljänneksen kertaluonteiseksi kuluksi.

15.9.2015 Outotec ilmoitti, että yhtiö ja Yanggu Xiangguang Copper Co. (Yanggu) ovat sopineet kaikki Outotecin liekkisulatusteknologian lisenssisopimuksiin ja teollisoikeuksiin liittyvät oikeuskiihtansa (lehdistötiedote 2.4.2014, pörssitiedote 23.3.2015). Yanggu on vetänyt pois Shandongin siviilioikeuteen jättämänsä kanteen ja Outotec on keskeyttänyt Kansainvälisen kauppakamarin ICC:n sääntöjen mukaisen välimiesmenettelyn. Näillä sovintoratkaisuilla ei ole vaikutusta Outotecin vuoden 2015 tulosohjeistukseen.

7.9.2015 Outotec ilmoitti, että Kiinan hinta- ja kilpailuviranomaiset (The Price Supervision and Anti-Monopoly Bureau of the National Development and Reform Commission, NDRC) ovat lopettaneet tutkinnan Outotecin liekkisulatus- ja liekkikonvertointitekniologioiden markkina-asemasta Kiinassa (pörssitiedote 23.3.2015). Outotec on tutkinnan ajan tehnyt NDRC:n kanssa yhteistyötä ja ryhtynyt tekemään muutoksia Kiinan kilpailulainsäädännön vaatimukset. Outotec jatkaa liekkisulatus- ja liekkikonvertointitekniologioiden myyntiä Kiinassa.

28.8.2015 Outotec ilmoitti, että välimiesoikeus on julkaissut tuomionsa ferroseos-tekniologian sovellusta koskevia keksintöjä koskevassa välimiesmenettelyssä Outotecin ja Outokumpu Oyj:n välillä. Tuomion mukaan omistus- ja käyttöoikeus kiistanalaisiin keksintöihin kuuluu yhteisesti Outotecille ja Outo-

KAUPANKÄYNTI, PÖRSSIARVO JA OSAKKEENOMISTAJAT

Osakkeet NASDAQ Helsingissä Tammi-joulukuun 2015	Osakevaihto kpl	Arvo yhteensä euroa	Korkein euroa	Alin euroa	Keskihinta euroa ¹⁾	Viimeisin euroa	
OTE1V	236 182 191	1 120 463 587	6,85	3,10	4,74	3,40	
					31.12.2015	31.12.2014	
Pörssi-arvo, miljoonaa euroa						623	803
Osakkeenomistajia						33 830	32 408
Hallintarekisteröidyt (11), %						27,0	27,9
Kotimaiset kotitaloudet, %						21,1	19,0

¹⁾ kaupankäyntimäärillä painotettu

kummulle. Lisäksi välimiesoikeus totesi, että Outokumpu on rikkonut sen ja Outotecin välistä teknologiayhteistyösopimusta. Outotecin vahingonkorvausvaatimukset Outokumpua kohtaan hylättiin ennenaikaisina. Outotec perheyy välitystuomioon tarkemmin ja tiedottaa erikseen sen mahdollisesta vaikutuksesta Helsingin käräjäoikeudessa vireillä olevaan samaa sovellusta koskevaan prosessiin.

Vuoden 2015 neljännellä neljänneksellä ei käynnistynyt yhtään riita-asiaa. Kaikki käynnissä olevat Outotecin riita-asiat ovat nähtävillä yhtiön verkkosivuilla www.outotec.com/ sijoittajille riskejä käsittelevässä osuudessa.

OSAKKEET JA OSAKKEPÄÄOMA

Outotecin osakkeet on noteerattu Nasdaq Helsingissä (OTE1V), Outotecin osakepääoma katsauskauden lopussa oli 17 186 442,52 euroa, joka jakautui 183 121 492 osakkeeseen.

Kukin osake oikeuttaa osakkeenomistajan yhteen ääneen yhtiön yhtiökokouksessa.

OUTOTEC OYJ:N OMIEN OSAKKEIDEN OMISTUS

Katsauskauden lopussa yhtiöllä oli 2 030 011 omaa osakettaan, joka edustaa 1,1 %:a osakkeista ja äänistä.

Outotecillä on sopimus ulkopuolisen palveluntuottajan kanssa avainhenkilöiden osakepohjaisen kannustinohjelman hallinnoinnista. Vuoden 2015 lopussa näiden osakkeiden määrä oli 675.

OSAKEPOHJAISET KANNUSTINOHJELMAT

Outotecillä on yhtiön avainhenkilöstön osakepohjainen kannustinohjelma sekä maailmanlaajuinen henkilöstön osakesäästöohjelma. Kaikki näiden ohjelmien osakeostot tehdään julkisessa kaupankäynnissä. Yksityiskoh-

taiset tiedot tämän hetkisistä sekä menneistä kannustinohjelmista ovat nähtävillä yhtiön verkkosivuilla, www.outotec.com/hallinto.

MUUTOKSET OSAKKEOMISTUKSESSA

26.11.2015 Edinburgh Partners Limited ilmoitti, että sen omistus alitti 25.11.2015 viiden (5) prosentin rajan Outotecin osakepääomasta ja oli 9 121 184 osaketta, mikä vastaa 4,98 %:a yhtiön osakepääomasta. Näistä osakkeista 6 349 964:lla (3,47 %) on äänivalta.

28.8.2015 Harris Associates Investment Trust ilmoitti, että sen hallinnoimien Oakmark International Small Cap rahastojen omistus ylitti 26.8.2015 viiden (5) prosentin rajan Outotecin osakepääomasta ja oli 9 336 814 osaketta, mikä vastaa 5,10 %:a yhtiön osakepääomasta.

30.7.2015 Mandarine Gestion ilmoitti, että sen omistus alitti 30.7.2015 viiden (5) prosentin rajan Outotecin osakepääomasta ja oli 9 009 106 osaketta, mikä vastaa 4,92 %:a yhtiön osakepääomasta.

27.7.2015 Mandarine Gestion ilmoitti, että sen omistus ylitti 24.7.2015 viiden (5) prosentin rajan Outotecin osakepääomasta ja oli 9 253 697 osaketta, mikä vastaa 5,05 %:a yhtiön osakepääomasta.

8.7.2015 Harris Associates L.P. ilmoitti, että sen omistus ylitti 6.7.2015 viiden (5) prosentin rajan Outotecin osakepääomasta ja oli 9 289 114 osaketta, mikä vastaa 5,07 %:a yhtiön osakepääomasta.

29.1.2015 Franklin Templeton Investment Management Limited ilmoitti, että sen hallintoimien Franklin Templeton Investment -rahastojen omistus alitti 27.1.2015 viiden (5) prosentin rajan Outotecin osakepääomasta ja oli 8 862 083 osaketta, mikä vastaa 4,84 %:a yhtiön osakepääomasta ja äänimäärästä.

23.1.2015 Edinburgh Partners Limited ilmoitti, että sen omistus ylitti 21.1.2015 viiden (5) prosentin rajan Outotecin osakepääomasta ja oli 9 231 529 osaketta, mikä vastaa 5,04 %:a yhtiön osakepääomasta. Näistä osakkeista 6 303 343:lla (3,44 %) on äänivalta.

LÄHIAJAN RISKIT JA EPÄVARMUUSTEKIJÄT

Kiinan kasvunäkymien lisääntynyt epävarmuus, metallien hintojen lasku, kehittyvien maiden kansantalouksien heikkeneminen tai rahoituksen puute voivat viivästyttää asiakkaiden investointeja tai palvelujen hankintaa. Joissain tapauksissa asiakkaat voivat keskeyttää tai peruuttaa käynnissä olevia projekteja.

Kun asiakkaiden rahavirrat ja rahoitus tilanne ovat heikentyneet, myös luottotappioiden riski on kasvanut.

Nykyisessä vaikeassa markkinatilanteessa Outotec näkee lisääntyneen riskin erimielisyyksiin projektien toteutuksissa, kuluilytyksissä, viivästyksissä tai suoritustakuissa. Laajojen projektien sopimuksissa vahingonkorvausvaatimuksilla esimerkiksi viivästyksistä tai suorituskykypuutteista voi olla merkittävä vaikutus Outotecin taloudelliseen tulokseen.

Outotecin liiketoiminnan riskit ovat suuret tietyillä markkinoilla, kuten Venäjällä, Turkissa ja Lähi-idässä. Geopoliittinen tilanne, pakotteet tai taloudelliset olosuhteet voivat näissä maissa muuttua nopeasti ja viivästyttää, keskeyttää tai peruuttaa jo saatuja projektitilauksia tai kokonaan estää toiminnan kyseisillä alueilla.

Outotec on osallisena joissain väliläisliiketoimintayhteistyö- ja oikeudenkäynnissä. Kansainvälisten sopimusten ja lakien erilainen tulkinta voi heikentää kiistojen tai viranomaiskuulemisen lopputulosten ennustettavuutta. Outotec tekee vaateiden suuruusia varauksia, jos näyttää todennäköiseltä, että kiista hävitään ja summa on kohtuullisesti arvioitavissa.

Noin 60 % Outotecin rahavirrasta on euromääräistä. Outotec suojaa 100 % transaktioriskeistään. IFRS:n mukaisten avointen valuttatermiinisopimusten markkina-arvon määrittämisen vuoksi Outotecin neljännesvuosittaisessa tuloslaskelmassa voi olla suuria vaihteluita. Nykyiseen markkinatilanteeseen liittyvät lähiajan riskit ja epävarmuudet voivat aiheuttaa varmuusmarginaalin supistumista pääomarakenteeseen ja maksuvalmiuteen liit-

tyissä rahoituskohteissa, jotka sisältyvät Outotecin suurimpiin pankkuluottojärjestelyihin.

Outotecin liiketoimintaan kohdistuvat merkittävimmät riskit ja riskienhallinnan periaatteet on esitetty yksityiskohtaisemmin tilinpäätöksen liitetiedoissa sekä yhtiön verkkosivuilla www.outotec.com.

TILIKAUDEN JÄLKEISET TAPAHTUMAT

27.12.2013 Outotec ilmoitti, että Outotec ja brasilialainen kaivosyhtiö MMX Mineracao Sudeste S.A. (MMX) aloittivat molemmat erilliset väliläisliiketoimintaprosessit kansainvälisen kauppakamarin (ICC) sääntöjen mukaisessa väliläisliiketoimintaprosessissa koskien 17 suodattimen toimitusta. 27.1.2016 Outotec ilmoitti, että väliläisliiketoimintaprosessin päätöksellä oli Outotecin kannalta 6,4 miljoonan euron negatiivinen vaikutus. Summa kirjattiin vuoden 2015 viimeisen neljänneksen kertaluonteiseksi kuluksi.

25.1.2016 Outotec ilmoitti, että Metals, Energy & Water -liiketoimintayksikön johtaja Robin Lindahl on päättänyt siirtyä Outoteciltä Normet Groupin toimitusjohtajaksi. Hän aloittaa uudessa tehtävässään viimeistään 1.5.2016.

21.1.2016 Outotec ilmoitti yltäneensä kolmanneksi maailman vastuullisimpien yritysten Global 100 listalla, jonka julkaisee Corporate Knights. Outotec on myös saanut RobecoSAM:n vuosittaisessa arvioinnissa hopeatason tunnustuksen kestävä kehityksen ja yritysvastuun toiminnastaan.

7.1.2016 Outotec ilmoitti sopineensa Mintal Groupin kanssa yhtiön toisen ferrokromitehtaan suunnittelusta ja toimituksesta Baotouhun, Kiinan pohjoisosaan. Arvoltaan yli 25 mil-

joonan euron tilaus on kirjattu 2015 neljännen vuosineljänneksen tilauskertymään.

4.1.2016 Outotec ilmoitti yhteistoimintaneuvotteluiden päättymisestä. Neuvotteluiden tuloksena Outotec vähentää 150 henkilöä Suomessa.

MARKKINANÄKYMÄT

Jos Kiinan kasvunäkymät heikkenevät edelleen, se todennäköisesti heikentää metallien hintoja ja kysynnän kasvunäkymiä. Teollisuuden odotetaan jatkavan tuotantokapasiteetin sopeuttamista, minkä ajan mittaan pitäisi alkaa tukea metallien hintojen vahvistumista ja kannustaa kunnossapitoin ja uusiin investointeihin. Tähän mennessä julkistetut tuotannon leikkaukset eivät kuitenkaan ole nostaneet metallien hintoja tai parantaneet kysynnän ja tarjonnan näkymiä. Useimmat metallien tuottajat kärsivät nykyisestä markkinatilanteesta eikä pitkän aikavälin metallien hintojen ennuste tue usinvestointeja. Pitkän aikavälin metallien hinnat ovat edelleen merkittävästi sijoituksiin kannustavien hintojen alapuolella. Useimmat kaivos- ja metalliteollisuuden analytiikat ennustavat, että investoinnit vuonna 2016 pysyvät edellisvuoden tasolla tai laskevat.

Kestäville ratkaisuille on kysyntää tiettyjen mineraalien ja metallien jalostuksen alueilla, koska ympäristöläinsäädäntö kiristyy ja yrityksillä on tarve hallita paremmin ympäristöriskejään. Myös vesipula ja veden hinta houkuttelevat prosessien modernisointeihin. Heikko markkinatilanne ja asiakkaiden kassavirtarajoitteet hidastavat edelleen teollisuuden hankkeita ja lykkäävät investointeja. Joillakin maantieteellisillä alueilla, kuten Lähi-idässä,

on hyviä liiketoimintamahdollisuuksia, sillä hallitukset haluavat kehittää ja monipuolistaa maidensa taloutta.

Palveluliiketoiminta myötäilee teollisuuden tuotantomääriä sekä laitosten kunnossapito-, laitepäivitys- ja modernisointitarpeita. Asiakkaiden tarpeet tuottavuuden parantamiseen luovat mahdollisuuksia Outotecin palveluratkaisuille. Käyttökustannusten pienentämisen ja kassavirran maksimoinnin odotetaan jatkuvan ja heikentävän palvelujen kysyntää ja hinnoittelua.

Jätevoimalaratkaisuille on kysyntää tiettyissä maissa, mutta koska tukisäädökset, ympäristölainsäädäntö sekä energian hinta vaikuttavat investointipäätöksiin, markkina on epävaka.

VUODEN 2016 TULOSOHJEISTUS

Tämänhetkisten markkinanäkymien, asiakkaiden investointiaktiivisuuden sekä tilauskannan perusteella johto arvioi, että vuonna 2016:

- liikevaihto on noin 1,0–1,2 miljardia euroa
- oikaistu liikevoitto (EBIT)*¹ on noin 2–5 %.

Markkinat heikkenivät viime vuonna ja heikkeneminen kiihtyi vuoden loppua kohti. Epävakaa markkinatilanteen ja heikon näkyvyyden vuoksi tulosoheistuksen vaihtelualue on laaja.

Tuloksen odotetaan painottuvan jälkimmäiselle vuosipuoliskolle ja olevan alkuvuonna tappiollinen. Tyypillinen kausivaihtelu ja tilauskannan toimitusten sekä kustannusrakenteohjelman säästövaikutusten ajoittuminen vaikuttavat tuloksen vaihteellaiseen muodostumiseen vuoden aikana.

*¹ Ilman uudelleenjärjestelyihin ja yrityskauppoihin liittyviä kuluja sekä ostohinnan allokaatiosta johtuvia poistoja.

HALLITUKSEN EHDOTUS VOITON JAKAMISEKSI

Outotecin hallitus ehdottaa varsinaiselle yhtiökokoukselle, että Outotec Oyj:n voitonjakoon 31.12.2015 käytettävissä olevista varoista ei makseta osinkoa. Tilinpäätökset 31.12.2015 osoittavat, että emoyhtiön voitonjakoon käytettävissä olevat varat ovat yhteensä 309,7 miljoonaa euroa. Yhtiön taloudellisessa asemassa ei tilikauden päättymisen jälkeen ole tapahtunut olennaisia muutoksia.

Selvitys hallinto- ja ohjausjärjestelmästä

Selvitys hallinto- ja ohjausjärjestelmästä on annettu erillisenä kertomuksena, joka on saatavilla Outotecin internet-sivuilla www.outotec.com.

Espoossa 9.2.2016

Hallitus
Matti Alahuhta (puheenjohtaja)
Timo Ritakallio (varapuheenjohtaja)
Eija Ailasmaa
Klaus Cawén
Anja Korhonen
Ian W. Pearce
Chaim (Poju) Zabłudowicz
Pertti Korhonen, toimitusjohtaja

KONSERNITILINPÄÄTÖS, IFRS

KONSERNIN LAAJA TULOSLASKELMA

milj. EUR	Liitetieto	2015	2014
Liikevaihto	3,5	1 201,2	1 402,6
Hankinnan ja valmistuksen kulut	8	-866,6	-1 082,1
Bruttokate		334,6	320,5
Muut tuotot	6	3,2	1,6
Myyntin ja markkinoinnin kulut	8	-108,4	-102,5
Hallinnon kulut	8	-113,9	-104,7
Tutkimus- ja kehitystoiminnan kulut	8	-61,2	-56,9
Muut kulut	7	-66,1	-47,2
Osuus osakkuusyhtiöiden tuloksesta	16	-0,4	-0,3
Liikevoitto		-12,3	10,4
Rahoitustuotot	11	4,6	6,0
Rahoituskulut	11	-12,9	-14,4
Markkinahintoihin liittyvät voitot ja tappiot	11	-2,3	-1,8
Rahoitustuotot ja -kulut		-10,6	-10,2
Voitto ennen veroja		-22,9	0,2
Tuloverot	12	5,7	-0,1
Tilikauden voitto		-17,2	0,2

milj. EUR	Liitetieto	2015	2014
Muut laajan tuloksen erät			
Erät, joita ei myöhemmin siirretä tulosvaikutteiseksi			
Etuuspohjaisten työsuhde-etuuksien vakuutusmatemaattiset voitot ja tappiot		0,5	-7,5
Verot eristä, joita ei myöhemmin siirretä tulosvaikutteiseksi		-0,1	2,2
Erät, jotka saatetaan myöhemmin siirtää tulosvaikutteiseksi			
Ulkomaisen yksikön tilinpäätöksen muuntamisesta johtuvat voitot ja tappiot		-8,5	8,7
Kauden aikana kirjatut voitot ja tappiot rahavirran suojauksista		-2,0	-1,6
Voitot ja tappiot myytävissä olevista sijoituksista		0,0	-0,1
Verot eristä, jotka saatetaan myöhemmin siirtää tulosvaikutteisiksi		0,5	0,0
Muut laajan tuloksen erät verojen jälkeen		-9,6	1,8
Tilikauden laaja tulos		-26,7	1,9
Tilikauden voiton jakautuminen:			
Emoyhtiön omistajille		-17,3	0,2
Määräysvallattomien omistajien osuus		0,2	-
Tilikauden laajan tuloksen jakautuminen:			
Emoyhtiön omistajille		-26,9	1,9
Määräysvallattomien omistajien osuus		0,2	-
Emoyhtiön omistajille kuuluvasta tilikauden voitosta laskettu osakekohtainen tulos:			
Osakekohtainen tulos, EUR	13	-0,10	0,00
Laimennettu osakekohtainen tulos, EUR	13	-0,10	0,00

Sivuilla 22–63 esitettävät liitetiedot muodostavat kiinteän osan konsernitilinpäätöstä.

KONSERNITASE

milj. EUR Liitetieto **31.12.2015** 31.12.2014

VARAT

Pitkäaikaiset varat

Aineettomat hyödykkeet	14	405,0	350,5
Aineelliset käyttöomaisuushyödykkeet	15	83,0	78,1
Laskennalliset verosaamiset	12	88,6	70,5
Osuudet osakkuusyhtiöissä	16	0,1	0,4
Myytavissa olevat sijoitukset ¹⁾	17	2,2	2,2
Johdannaisinstrumentit	19	5,6	6,5
Myyntisaamiset ja muut saamiset	21		
Korolliset ¹⁾		1,9	1,4
Korottomat		2,4	2,4
Pitkäaikaiset varat yhteensä		588,7	512,0

Lyhytaikaiset varat

Vaihto-omaisuus	20	202,2	170,0
Johdannaisinstrumentit	19	3,5	6,2
Myyntisaamiset ja muut saamiset	21		
Korolliset ¹⁾		0,1	0,2
Korottomat		436,2	471,8
Rahavarat ¹⁾	22	300,7	281,9
Lyhytaikaiset varat yhteensä		942,6	930,1

VARAT YHTEENSÄ **1 531,4** 1 442,1¹⁾ Sisältyvät korolliseen nettovelkaan.

Sivuilla 22–63 esitettävät liitetiedot muodostavat kiinteän osan konsernitilinpäätöstä.

milj. EUR Liitetieto **31.12.2015** 31.12.2014

OMA PÄÄOMA JA VELAT

Emoyhtiön omistajille kuuluva oma pääoma

Osakepääoma		17,2	17,2
Ylikurssirahasto		20,2	20,2
Omat osakkeet		-17,4	-18,0
Sijoitetun vapaan oman pääoman rahasto		93,8	93,0
Muut rahastot		-14,2	-13,1
Edellisten tilikausien voitto		319,6	345,8
Tilikauden voitto		-17,3	0,2
		401,8	445,3

Määräysvallattomien omistajien osuus **2,9** -**Oma pääoma yhteensä** 23 **404,7** 445,3

Pitkäaikaiset velat

Korolliset velat ¹⁾	26	291,4	242,6
Johdannaisinstrumentit	19	1,0	0,4
Laskennalliset verovelat	12	51,9	36,7
Eläkevelvoitteet	24	51,8	50,7
Varaukset	25	1,1	17,4
Ostovelat ja muut velat	27	18,0	10,3
Pitkäaikaiset velat yhteensä		415,2	358,1

Lyhytaikaiset velat

Korolliset velat ¹⁾	26	47,7	30,7
Johdannaisinstrumentit	19	5,4	8,3
Kauden verotettavaan tuloon perustuvat verovelat		4,6	21,5
Varaukset	25	81,4	48,0
Ostovelat ja muut velat	27	572,4	530,1
Lyhytaikaiset velat yhteensä		711,5	638,7

Velat yhteensä **1 126,7** 996,9**OMA PÄÄOMA JA VELAT YHTEENSÄ** **1 531,4** 1 442,1

KONSERNIN RAHAVIRTALASKELMA

milj. EUR	Liitetieto	31.12.2015	31.12.2014
Liiketoiminnan rahavirrat			
Tilikauden voitto		-17,2	0,2
Oikaisut			
Verot	12	-5,7	0,1
Poistot	14, 15	40,2	32,6
Arvon alentumiset	14, 15, 21	0,8	10,1
Osuus osakkuusyhtiöiden tuloksesta	16	0,4	0,3
Käyttöomaisuuden myyntivoitot ja -tappiot	6, 7	0,1	0,0
Korkotuotot	11	-4,5	-5,4
Korkokulut	11	9,3	9,2
Muut oikaisut		-0,5	7,5
		40,1	54,4
Käyttöpääoman muutos			
Myyntisaamisten ja muiden saamisten lisäys(-) ja vähennys (+)		23,4	82,4
Vaihto-omaisuuden lisäys (-) ja vähennys (+)		-34,7	11,5
Ostovelkojen ja muiden velkojen lisäys (+) ja vähennys (-)		45,4	-121,8
Varausten lisäys (+) ja vähennys (-)		19,9	26,8
		54,1	-1,2
Saadut korot		4,4	5,6
Maksetut korot		-8,6	-8,7
Maksetut verot		-3,3	-30,3
Liiketoiminnan nettorahavirta		69,5	19,9

milj. EUR	Liitetieto	31.12.2015	31.12.2014
Investointien rahavirrat			
Tytäryhtiöiden ja liiketoimintojen hankinta	4	-30,8	-8,0
Investoinnit aineellisiin käyttöomaisuushyödykkeisiin	15	-15,1	-18,3
Investoinnit aineettomiin hyödykkeisiin	14	-41,0	-38,9
Aineettomien ja aineellisten hyödykkeiden myynnit	14, 15	0,6	1,7
Muiden pitkäaikaisten saamisten muutos		-0,5	-1,8
Investointien nettorahavirta		-86,8	-65,2
Rahoituksen rahavirrat			
Pitkäaikaisten lainojen takaisinmaksu		-11,5	-13,7
Pitkäaikaisten lainojen nostot		60,0	45,0
Lyhytaikaisten lainojen vähennys (-)		-2,8	-2,5
Lyhytaikaisten lainojen lisäys (+)		16,5	6,1
Maksetut osingot		-18,1	-36,6
Rahoitusleasing-velkojen takaisinmaksut		-	-0,0
Muu rahoituksen rahavirta		1,4	0,4
Rahoituksen nettorahavirta		45,4	-1,3
Rahavarojen nettomuutos		28,2	-46,6
Rahavarat tilikauden alussa		281,9	323,7
Valuuttakurssien muutosten vaikutus		-9,3	4,8
Rahavarojen nettomuutos		28,2	-46,6
Rahavarat tilikauden lopussa	22	300,7	281,9

Sivuilla 22–63 esitettävät liitetiedot muodostavat kiinteän osan konsernitilinpäätöstä.

LASKELMA KONSERNIN OMAN PÄÄOMAN MUUTOKSISTA

Emoyhtiön omistajille kuuluva oma pääoma

milj. EUR	Liitetieto	Osake- pääoma	Yli- kurssi- rahasto	Muut rahastot	Arvon- muutos- rahasto	Omat osakkeet	Sijoitetun vapaan oman pääoman rahasto	Kumula- tiiviset muunto- erot	Kertyneet voitto- varat	Määräys- vallattomien omistajien osuus	Oma pääoma yhteensä
Oma pääoma 1.1.2014		17,2	20,2	0,5	-6,7	-18,1	92,7	-8,2	379,8	-	477,4
Kauden voitto		-	-	-	-	-	-	-	0,2	-	0,2
Muut laajan tuloksen erät	11	-	-	-	-6,9	-	-	8,7	-	-	1,8
Tilikauden laaja tulos		-	-	-	-6,9	-	-	8,7	0,2	-	1,9
Osingonjako	23	-	-	-	-	-	-	-	-36,6	-	-36,6
Osakeperusteinen palkitseminen	10	-	-	-	-	0,1	0,4	-	1,7	-	2,2
Muut muutokset		-	-	-0,0	-	-	-	-	0,4	-	0,4
Oma pääoma 31.12.2014		17,2	20,2	0,4	-13,6	-18,0	93,0	0,4	345,5	-	445,3
Kauden voitto		-	-	-	-	-	-	-	-17,3	0,2	-17,2
Muut laajan tuloksen erät	11	-	-	-	-1,0	-	-	-8,5	-	-	-9,6
Tilikauden laaja tulos		-	-	-	-1,0	-	-	-8,5	-17,3	0,2	-26,7
Osingonjako	23	-	-	-	-	-	-	-	-18,3	-	-18,3
Osakeperusteinen palkitseminen	10	-	-	-	-	0,6	0,7	-	0,2	-	1,5
Tytäryhtiöiden hankintaan liittyvä määräysvallattomien omistajien osuus		-	-	-	-	-	-	-	-	2,7	2,7
Muut muutokset		-	-	0,0	-	-	-	-	0,2	-	0,2
Oma pääoma 31.12.2015		17,2	20,2	0,4	-14,6	-17,4	93,8	-8,1	310,3	2,9	404,7

Sivuilla 22–63 esitettävät liitetiedot muodostavat kiinteän osan konsernitilinpäätöstä.

TUOTEHALLINTAKUSTANNUSTEN UDELLEENLUOKITTELU

1.1.2015 alkaen kaikki teknisen tuotehallinnan kustannukset on Outotecin tuloslaskelmassa sisällytetty tutkimus- ja kehitystoiminnan (T&K) kuluihin ja kaupallisen tuotehallinnan kustannukset myynnin ja markkinoinnin kuluihin. Aikaisemmin osa näistä tuotehallintaan liittyvistä kustannuksista on raportoitu osana

hankinnan ja valmistuksen kuluja bruttokatteen yläpuolella tuloslaskelmassa.

Outotec on vuodesta 2011 kehittänyt ja ottanut käyttöön yhtenäisiä, maailmanlaajuisia liiketoimintaprosesseja ja niitä tukevia tietojärjestelmiä. Yhtiö on nyt määritellyt teknisen tuotehallinnan prosessin osaksi tutkimusta ja tuotekehitystä ja kaupallisen tuotehallin-

taprosessin osaksi myyntiä ja markkinointia. Raportoinnin uudelleenluokittelu on yhdenmukainen tuotehallintaprosessin muutoksen kanssa ja kuvaa näiden kustannusten luonnetta tuloslaskelmassa.

Uudelleenluokituksen myötä Outotecin 2014 tuloslaskelmassa 19,6 miljoonaa euroa hankinnan ja valmistuksen kuluista siirtyy

T&K-kuluihin ja 6,9 miljoonaa euroa myynnin ja markkinoinnin kuluihin.

Uudelleenluokittelu ei vaikuta Outotecin liikevaihtoon, tulokseen (EBITA ja EBIT) tai vuoden 2015 tulosoheistukseen.

UDELLEENLUOKITELLUT LUVUT VUODELLE 2014 (MUUTTUNEET LUVUT LIHAVOITUNA)

milj. EUR	Q1 2014	Q2 2014	Q3 2014	Q4 2014	Q1-Q4 2014
Liikevaihto	343,9	335,2	320,3	403,2	1 402,6
Hankinnan ja valmistuksen kulut	-269,2	-263,8	-238,3	-310,7	-1 082,1
Bruttokate	74,7	71,4	82,0	92,5	320,5
Bruttokate, %	21,7	21,3	25,6	22,9	22,9
Muut tuotot	0,2	0,5	0,1	0,8	1,6
Myynnin ja markkinoinnin kulut	-24,6	-25,3	-24,8	-27,7	-102,5
Hallinnon kulut	-24,2	-26,9	-27,6	-26,1	-104,7
Tutkimus- ja kehitystoiminnan kulut	-15,5	-14,9	-13,3	-13,2	-56,9
Muut kulut	-1,8	-5,0	-16,7	-23,7	-47,2
Osuus osakkuusyhtiöiden tuloksesta	-	-0,1	0,0	-0,1	-0,3
EBIT	8,7	-0,3	-0,3	2,3	10,4
T&K-kulut liikevaihdosta, %	4,5	4,4	4,2	3,3	4,1

2014 RAPORTOIDUT LUVUT (ENNEN UDELLEENLUOKITTELUA)

milj. EUR	Q1 2014	Q2 2014	Q3 2014	Q4 2014	Q1-Q4 2014
Liikevaihto	343,9	335,2	320,3	403,2	1 402,6
Hankinnan ja valmistuksen kulut	-276,9	-270,6	-245,4	-315,7	-1 108,6
Bruttokate	67,0	64,6	74,9	87,5	294,0
Bruttokate, %	19,5	19,3	23,4	21,7	21,0
Muut tuotot	0,2	0,5	0,1	0,8	1,6
Myynnin ja markkinoinnin kulut	-22,6	-23,6	-23,0	-26,5	-95,6
Hallinnon kulut	-24,2	-26,9	-27,6	-26,1	-104,7
Tutkimus- ja kehitystoiminnan kulut	-9,8	-9,9	-8,1	-9,6	-37,3
Muut kulut	-1,8	-5,0	-16,7	-23,7	-47,2
Osuus osakkuusyhtiöiden tuloksesta	-	-0,1	0,0	-0,1	-0,3
EBIT	8,7	-0,3	-0,3	2,3	10,4
T&K-kulut liikevaihdosta, %	2,9	2,9	2,5	2,4	2,7

KONSERNITILINPÄÄTÖKSEN LIITETIEDOT

1. PERUSTIEDOT

Outotec Oyj (”Yhtiö” tai ”Emoyhtiö”) on suomalainen, Suomen lakien mukaan perustettu julkinen osakeyhtiö, jonka kotipaikka on Espoo. Emoyhtiö Outotec Oyj:n osakkeet on listattu Nasdaq Helsingissä vuodesta 2006 lähtien.

Outotec on maailman johtava prosessiratkaisuiden, teknologioiden ja palvelujen tarjoaja kaivos- ja metalliteollisuudelle. Yhtiö hyödyntää laaja-alaista kokemustaan ja edistyneitä prosessiasiantuntemustaan toimittamalla rikastamoja ja metallurgisia laitoksia, laitteistoja ja palveluja perustuen pääasiassa omaan tuotekehitykseen perustuviin teknologioihin. Outotec toimii läheisessä yhteistyössä asiakkaitensa kanssa ja toimittaa ympäristöystävällisiä ja energiatehokkaita ratkaisuja.

Outotecin ja sen tytäryhtiöiden (yhdessä ”Konserni” tai ”Outotec”) liiketoiminta on jaettu kahteen liiketoiminta-alueeseen, jotka ovat samalla myös raportointisegmenttejä: Minerals Processing ja Metals, Energy & Water. Palveluliiketoiminta sisältyy kahden raportointisegmentin lukuihin, mutta sen liikevaihto, tilauskertymä ja tilauskanta raportoidaan myös erikseen.

Outotec työllisti 4 859 henkilöä 34 maassa (Suomessa 1 481) ja sen liikevaihto vuonna 2015 oli 1 201,2 miljoonaa euroa. Jäljennös tilinpäätöksestä on saatavissa konsernin internetsivuilta www.outotec.com.

Outotec Oyj:n hallitus on hyväksynyt konsernitilinpäätöksen julkistettavaksi 8.2.2016. Suomen osakeyhtiölain mukaan osakkeenomistajilla on mahdollisuus hyväksyä tai hylätä tilinpäätös sen julkistamisen jälkeen pidettävässä yhtiökokouksessa. Yhtiökokouksella on myös oikeus tehdä päätös tilinpäätöksen muuttamisesta.

2. KONSERNITILINPÄÄTÖKSEN LAADINTAPERIAATTEET

Tilinpäätöksen laatimisperusteet

Outotecin konsernitilinpäätös on laadittu Euroopan unionissa käyttöön hyväksytyjen kansainvälisten tilinpäätösstandardien (International Financial Reporting Standards, IFRS) mukaisesti soveltaen IAS ja IFRS-standardeja sekä SIC ja IFRIC -tulkintoja, jotka ovat olleet voimassa 31.12.2015. Konsernitilinpäätöksen liitetiedot ovat myös suomalaisen kirjanpito- ja yhteisöläinsäädännön mukaiset. Tilinpäätöstiedot esitetään miljoonina euroina, ja ne perustuvat alkuperäisiin hankintamenoihin, ellei laadintaperiaatteissa tai liitetiedoissa ole muuta kerrottua.

Uusien ja muutettujen standardien sekä tulkintojen soveltaminen

Outotec on soveltanut tilikauden aikana voimaantulleita standardimuutoksia ja tulkintoja. Muutoksilla ei ole ollut olennaista vaikutusta

konsernin tilikauden tulokseen, taloudelliseen asemaan tai tilinpäätöksen esittämiseen.

Seuraavat uudet standardit, muutokset ja tulkinnat on julkaistu, mutta ne eivät ole voimassa 2015 tilikaudella, eikä niitä ole otettu Outotecilla käyttöön ennakkoaisesti:

- IAS 1 – Tilinpäätöksen esittäminen. Standardin muutoksien tavoitteena on parantaa ja yksinkertaistaa tilinpäätöksen liitetietoja. Muutokset selkeyttävät ohjeistusta olennaisuuteen, tuloslaskelma- ja taseerien yhdistelyyn, välisummien esittämiseen, tilinpäätöksen rakenteeseen sekä laadintaperiaatteisiin liittyen. Outotec on arvioimassa tilinpäätöksensä esittämistapa. Jos muutoksiin päädytään, ne suunnitellaan otettavan käyttöön vuonna 2016.
- IFRS 9 – Rahoitusinstrumentit. Uusi standardi korvaa nykyisen standardin IAS 39 Rahoitusinstrumentit: kirjaaminen ja arvostus. Se käsittelee rahoitusvarojen ja -velkojen luokittelua, arvostamista ja kirjaamista. IFRS 9:n mukaan rahoitusvarat on luokiteltava kolmeen arvostusryhmään: jaksotettuun hankintamenoön, käypään arvoon muiden laajan tuloksen erien kautta tai käypään arvoon tulosvaikutteisesti kirjattavat. Ryhmä määryytyy alkuperäisen kirjaamisen yhteydessä. Luokittelu riippuu liike toimintamallista, jonka mukaan rahoitusvaroja hallinnoidaan sekä instrumentin rahavirtojen ominaispiirteistä. Standardi tuo myös muutoksia arvonalentumistap-

pioiden kirjauksiin ja suojauslaskennan soveltamiseen. Outotec on arvioimassa standardin vaikutuksia ja suunnittelee ottavansa sen kokonaisuudessaan käyttöön vuonna 2018. Konserni on kiinnittänyt huomiota erityisesti suojauslaskennan soveltamisen muutoksiin. Uuden standardin vaikutusta konsernin tilinpäätökseen ei ole vielä mahdollista arvioida.

- IFRS 15 – Myyntituotot asiakassopimuksista. Uuden standardin tavoitteena on luoda periaatteet, joita yhteisön on noudatettava raportoidakseen tilinpäätöksen käyttäjille hyödyllistä informaatiota asiakassopimuksista johtuvien myyntituottojen ja rahavirtojen luonteesta, ajoittumisesta ja epävarmuudesta. Se korvaa IAS 18- ja IAS 11-standardit ja niihin liittyvät tulkinnat. Uusi standardi sisältää viisivaiheisen ohjeistuksen asiakassopimusten perusteella saatavien myyntituottojen kirjaamiseen. Outotec on arvioimassa standardin vaikutuksia ja suunnittelee ottavansa sen käyttöön vuonna 2018. Konserni on kiinnittänyt huomiota erityisesti suoritevelvoitteiden tunnistamiseen ja ajan yli tulouttamisen kriteereihin. Uuden standardin vaikutusta konsernin tilinpäätökseen ei ole vielä mahdollista arvioida.

Muilla jo julkaistuilla, mutta ei vielä voimassa olevilla uusilla standardeilla, standardimuu-

toksilla tai tulkinnoilla ei odoteta olevan olennaista vaikutusta konsernin tilinpäätökseen.

Arvioiden käyttö

Tilinpäätöksen laadinta IFRS:n mukaan edellyttää johdolta arvioiden ja oletusten käyttämistä, jotka vaikuttavat taseen laadintahetken varojen ja velkojen määriin, ehdollisten varojen ja velkojen raportointiin sekä tuottojen ja kulujen määriin raportointikaudella. Laskenta-arvioita on käytetty määrittäessä tilinpäätöksessä raportoitujen erien suuruutta, muun muassa määrittäessä tiettyjen omaisuuserien realisoitavuutta, aineellisen ja aineettoman käyttöomaisuuden taloudellisia pitoaikoja, pitkäaikaisten hankkeiden tuloutusta, tuloveroja, varauksia, eläkevastuita ja liikearvojen arvonalentumisia. Arvioiden perusteita on kuvattu tarkemmin näissä laadintaperiaatteissa ja tilinpäätöksen asianomaisten liitetietojen yhteydessä. Arviot perustuvat johdon tämänhetkiseen parhaaseen näkemykseen, mutta on mahdollista, että toteumat poikkeavat tilinpäätöksessä käytetyistä arvioista.

Konsolidointiperiaatteet

Konsernitalinpäätös sisältää emoyhtiön, Outotec Oyj:n, ja kaikki sen tytäryhtiöt, joissa emoyhtiöllä on määräysvalta. Määräysvalta syntyy, kun konserni olemalla osallisena yhteisössä altistuu yhteisön muuttuvalle tuotolle tai on oikeutettu sen muuttuvaan tuottoon ja se pystyy vaikuttamaan tähän tuottoon käyttämällä yhteisöä koskevaa valtaansa. Myydyt yhtiöt sisältyvät tuloslaskelmaan siihen saakka, kun määräysvalta lakkaa, ja vuoden aikana hankitut yhtiöt siitä lähtien, kun konserni on saanut määräysvallan. Osakkuusyhtiöt, joissa

konsernilla on huomattava vaikutusvalta, mutta ei määräysvaltaa, on yhdistelty pääoma-osuusmenetelmää käyttäen. Jos Outotecin osuus osakkuusyhtiön tappioista ylittää osakkuusyhtiön kirja-arvon, sijoitus merkitään taseeseen nolla-arvoon eikä sen ylittäviä tappioita huomioida, ellei konsernilla ole muita velvoitteita osakkuusyhtiöihin liittyen. Osuus osakkuusyhtiössä sisältää osakkuusyhtiön tehdyn sijoituksen pääoma-osuusmenetelmän mukaisen kirjanpitoarvon sekä mahdolliset muut pitkäaikaiset sijoitukset, jotka tosiasiallisesti ovat osa nettosijoitusta osakkuusyhtiöön. Konsernin omistusosuuden mukainen osuus osakkuusyhtiöiden tilikauden tuloksista on esitetty omana eränään liikevoitossa. Konsernin osuus kyseisten yhtiöiden muihin laajan tuloksen eriin kirjatuista muutoksista on kirjattu konsernin muihin laajan tuloksen eriin. Konsernin osakkuusyhtiöllä ei ole ollut tällaisia eriä tilikausilla 2014 tai 2015.

Hankitut tytäryhtiöt sisällytetään tilinpäätökseen hankintamenetelmää käyttäen, jonka mukaan hankitun yhtiön varat, velat ja vastuuitoumukset arvostetaan käypiin arvoihin hankintahetkellä. Liikearvo kirjataan määrään, joka muodostuu tytäryritysten hankintahetkellä käypään arvoon arvostetun luovutetun vastikkeen, mahdollisen hankinnan kohteessa olevan määräysvallattomien omistajien osuuden ja käypään arvoon arvostettujen hankittujen yksilöitävissä olevien varojen ja vastattaviksi otettujen velkojen erotuksena. Määräysvallattomien omistajien osuus kirjaataan käypään arvoon tai määrään, joka vastaa määräysvallattomien omistajien osuuden suhteellista osuutta hankinnan kohteen yksilöitävissä olevasta nettovarallisuudesta. Tilikauden

aikana hankitut tytäryhtiöt sisältyvät konsernitalinpäätökseen hankintahetkestä lähtien ja myydyt myyntihetkeen saakka.

Yritystostoihin liittyvä luovutettu vastike sisältää mahdolliset käypään arvoon arvostetut konserniyhtiön luovuttamat varat, hankkija-osapuolelle hankinnan kohteen aiempia omistajia kohtaan syntyneet velat sekä liikkeeseen lasketut oman pääoman ehtoiset osuudet. Myös mahdolliset käypään arvoon arvostetut ehdolliset velat tai varat käsitellään osana vastiketta. Hankintaan liittyvät menot kirjataan kuluiksi kausilla, joiden aikana menot toteutuvat ja palvelut otetaan vastaan.

Sisäiset liiketapahtumat, saamiset, velat ja realisoitumattomat katteet sekä sisäinen voitonjako on eliminoitu yhdisteltyjen tilinpäätösten laadinnassa. Tilikauden voiton tai tappion sekä muihin laajan tuloksen eriin kuuluvat erät kohdistetaan emoyrityksen omistajille ja määräysvallattomille omistajille ja esitetään laajan tuloslaskelman yhteydessä. Määräysvallattomien omistajien osuus esitetään omassa pääomassa erillään emoyrityksen omistajille kuuluvasta omasta pääomasta. Laaja tulos kohdistetaan emoyrityksen omistajille ja määräysvallattomille omistajille, vaikka tämä johtaisi siihen, että määräysvallattomien omistajien osuudesta tulisi negatiivinen ellei määräysvallattomilla omistajilla ole sitovaa velvollisuutta olla kattamatta tappioita sijoituksensa ylittävältä osalta. Emoyrityksellä tytäryrityksessä olevan omistusosuuden muutokset, jotka eivät johda määräysvallan menettämiseen, käsitellään omaa pääomaa koskevinä liiketoimina.

Konsernitalinpäätöksessä kurssierot, jotka syntyvät ulkomaalaisiin yhtiöihin tehtyjen

nettosijoitusten sekä lainojen ja muiden tällaisten sijoitusten suojaukseksi määrättyjen valuuttainstrumenttien muuntamisesta, kirjataan muihin laajan tuloksen eriin ja kertyneet kurssierot esitetään omana eränään omassa pääomassa. Ulkomaisten yhtiöiden hankintamenon eliminoinnista sekä hankinnan jälkeisten voittojen ja tappioiden muuntamisesta syntyvät muuntoerot kirjataan muihin laajan tuloksen eriin ja esitetään omana eränään omassa pääomassa.

Toimintasegmentit

Toimintasegmentti määritellään yrityksessä olevaksi osaksi, joka tuottaa yksittäisiä tuotteita tai palveluja joihin liittyvät riskit ja kannattavuus eroavat muiden toimintasegmenttien riskeistä ja kannattavuudesta. Toimintasegmentit perustuvat konsernin sisäiseen organisaatioon ja johtamisrakenteeseen.

Outotecin IFRS 8:n mukaiset raportoitavat toimintasegmentit ovat Minerals Processing ja Metals, Energy & Water. Outotecissa ylin operatiivinen päätöksentekijä (IFRS 8 -standardin määrittelemällä tavalla) on konsernin emoyhtiön toimitusjohtaja, jota avustaa konsernin johtoryhmä. Toimitusjohtaja arvioi konsernin taloudellista tilannetta ja kehitystä kokonaisuutena sekä perustuen kahteen liiketoiminta-alueeseen.

Maantieteellinen informaatio on ryhmitelty kolmeen maantieteelliseen alueeseen, joissa konsernilla on liiketoimintaa: Americas (Pohjois- ja Etelä-Amerikka), EMEA (Eurooppa, IVY-maat, Lähi-itä ja Afrikka) sekä APAC (Aasiaan ja Tyynenmeren alue sekä Kiina ja Intia).

Valuuttamääräiset tapahtumat

Kunkin tilinpäätökseen sisältyvän yhtiön erät kirjataan käyttäen sitä valuuttaa, joka parhaiten kuvastaa kyseisen tytäryhtiön taloudellisia toimintaolosuhteita ("toimintavaluutta"). Konsernitilinpäätös esitetään euroina, joka on emoyhtiön toimintavaluutta. Konserniyhtiöiden valuuttamääräiset liiketapahtumat muunnetaan toimintavaluuttojen määräisiksi käyttäen tapahtumapäivän valuuttakursseja. Valuuttamääräiset saamiset ja velat muunnetaan euroiksi käyttäen raportointikauden päättymispäivän kurssseja. Korollisten velkojen ja saamisten sekä niihin liittyvien johdannais-ten kurssierot on esitetty rahoitustuotoissa ja kuluissa. Muiden rahoitusinstrumenttien kurssierot on esitetty liikevoiton yläpuolella myynnin ja ostojen kurssieroissa tai muissa tuotoissa ja kuluissa. Konsernitilinpäätöstä laadittaessa niiden konserniyhtiöiden, joiden toiminta- ja esittämisvaluutta ei ole euro, laajan tuloslaskelman erät ja rahavirrat muunnetaan euroiksi tilikauden keskikursseilla ja taseet raportointikauden päättymispäivän kurssseilla. Tilikauden tuloksen ja muiden laajan tuloksen erien muuntaminen eri kurssseilla laajassa tuloslaskelmassa ja taseessa aiheuttaa taseessa omaan pääomaan kirjattavan muuntoeron, jonka muutos kirjataan muihin laajan tuloksen eriin.

Tuloutusperiaatteet

Suoritteiden myynti tuloutetaan, kun myytyjen tuotteiden omistukseen liittyvät merkittävät riskit ja edut ovat siirtyneet ostajalle eikä konsernilla ole enää sellaista liikkeenjohdollaista roolia, joka yleensä liittyy omistamiseen eikä tosiasiallista määräysvaltaa myytyihin

tavaroihin. Tuotot palveluista kirjataan, kun palvelut on suoritettu. Liikevaihtoa laskettaessa myyntituottoja oikaistaan välillisillä veroilla ja alennuksilla.

Tuotot pitkäaikaishankkeista tuloutetaan valmistusasteen mukaan silloin, kun projektin lopputulos pystytään luotettavasti arvioimaan. Lopputulos on luotettavasti arvioitavissa, kun sopimuksesta odotettavissa olevat myynnit ja kustannukset sekä projektin eteneminen pystytään mittaamaan luotettavasti ja kun on todennäköistä, että projektista saatava taloudellinen hyöty koituu konsernin hyväksi. Mikäli projektin lopputulosta ei pystytä luotettavasti arvioimaan, kirjataan tuottoja vain siihen määrään asti kuin hankkeen toteutuneita menoja vastaava määrä on todennäköisesti saatavissa.

Valmistusastetta mitataan jo syntyneiden kustannusten osuudella projektin arvioidusta kokonaiskustannuksista eli cost-to-cost -menetelmällä. Valmistusasteen mukainen tuloutusmenetelmä perustuu arvioihin sopimuksesta odotettavissa olevista myynnistä ja kustannuksista, sekä projektin etenemisen luotettavaan mittaukseen. Tuloutettua myyntiä ja tulosta muutetaan, jos arviot projektin lopputuloksesta muuttuvat. Arvioiden muutoksesta johtuva kumulatiivinen vaikutus kirjataan sillä tilikaudella, jolloin muutos ensi kertaa on tiedossa ja arvioitavissa. Sopimuksesta odotettavissa oleva tappio kirjataan välittömästi kuluksi.

Kaikkiin meneillään oleviin osatuloutettaviin projekteihin liittyvät riskit arvioidaan ja tarvittavat varaukset päivitetään.

Projekteille, joiden valmistumisaste on lähes 100 %, arvioidaan ja tehdään suoritustakaus- ja takuuvaraukset, mahdolliset

projektitappioihin liittyvät varaukset sekä projektikustannusten kuluvaraukset. Myös uusiin kaupallistettuihin tuotteisiin liittyvät riskien laadut ja määrät arvioidaan ja tarvittavat varaukset tehdään.

Lisenssituotot kirjataan suoriteperiaatteella teknologian siirtosopimusten mukaisesti.

Tutkimus- ja kehittämismenot

Tutkimus- ja kehittämismenot kirjataan sen tilikauden kuluksi, jolloin ne syntyvät. Kehittämismenot aktivoidaan kuitenkin tiettyjen kaupalliseen ja tekniseen toteutettavuuteen liittyvien kriteerien täytyessä. Tällaisten sisäisesti aikaansaatuisten aineettomien hyödykkeiden hankintamenot sisältävät pääasiassa aineita, tarvikkeita ja välittömiä työvoimakustannuksia sekä niihin liittyviä yleiskustannuksia. Hankintamenomallin mukaisesti alkuperäisen kirjaamisen jälkeen aineeton hyödyke merkitään taseeseen hankintahintaan vähennettynä kertyneillä poistoilla ja arvonalentumistappioilla. Sisäisesti aikaansaatuisten aineettomien hyödykkeiden hankintamenot poistetaan systemaattisesti vaikutusaikanaan. Poistamattomien aktivoitujen kehitysmenojen, joiden kirjanpitoarvon katsotaan olevan niistä kerryttävissä olevaa rahamäärää korkeampi, kirjataan välittömästi kuluksi laajaan tuloslaskelmaan.

Liikevoitto

Liikevoitto on nettosumma, joka saadaan kun liikevaihdosta vähennetään hankinnan ja valmistuksen kulut, lisätään liiketoiminnan muut tuotot, vähennetään myynnin ja markkinoinnin, hallinnon sekä tutkimus- ja kehitystoiminnan kulut, vähennetään liiketoiminnan muut

kulut ja lisätään osuus osakkuusyhtiöiden tuloksesta.

Tuloverot

Konsernin tuloveroihin kirjataan yhtiöiden tilikauden verotettavaan tulokseen perustuvat verot ja aikaisempien tilikausien verojen oikaisut sekä laskennallisten verojen muutos. Mikäli laskennallinen vero kirjataan erästä, joka liittyy suoraan omaan pääomaan tai laajaan tuloslaskelmaan kirjattuihin eriin, kirjataan myös laskennallinen vero kyseisiin eriin. Osuus osakkuusyhtiöiden tuloksista esitetään laajassa tuloslaskelmassa laskettuna nettotuloksesta, ja se sisältää siten verovaikutuksen. Laskennallinen verovelka tai -saaminen lasketaan velkamenetelmän mukaan kaikista kirjanpidon ja verotuksen välisistä väliaikaisista eroista tilinpäätöshetkellä voimassaolevia verokantoja käyttäen. Merkittävimmät väliaikaiset erot syntyvät projektien tuloutuksen ajoituseroista, vahvistetuista tappioista, poisteroista, liiketoiminnan kulujen jaksotuksista ja muista eristä sekä projektivarauksista. Laskennallinen verosaaaminen väliaikaisista eroista kirjataan siihen määrään asti, kun on todennäköistä, että se voidaan hyödyntää tulevaisuudessa syntyvää verotettavaa tuloa vastaan.

Kertaluonteiset erät

Kertaluonteiset erät tai kertaerät ovat luonteeltaan poikkeuksellisia eräiä tuloslaskelmassa. Ne eivät synny säännöllisesti, eivätkä näin ollen ole osa varsinaista Outotecin liiketoimintaa. Kertaerät ovat kertaluonteisia tuottoja tai kuluja, joiden ei odoteta toistuvan johdon arvion mukaan. Raportoinnissa ne sisältyvät

liiketoiminnan muihin tuottoihin ja kuluihin ja ne on eritelty liitetiedossa 8.

Liikearvo ja muut aineettomat hyödykkeet

Yrityksen hankinnasta syntynyt liikearvo kirjataan määrään, jolla luovutettu vastike, määräysvallattomien omistajien osuus hankinnan kohteessa ja aiemmin omistettu osuus yhteen laskettuina ylittävät hankitun nettovallisuuden käyvästä arvosta. Liikearvoista ei tehdä poistoja vaan niitä testataan vuosittain arvonalentumisten varalta. Osakkuusyritysten osalta liikearvo sisällytetään osakkuusyritysoitoon.

Muita aineettomia hyödykkeitä ovat asiakassuhteet, aktivoituidu tuotekehitysmenot, patentit, tekijän-oikeudet, lisenssit sekä ohjelmistot. Yritysten yhteenliittymissä hankitut aineettomat oikeudet arvostetaan käypään arvoon. Ohjelmistoprojektien kehitysmenot aktivoituaan kuitenkin aineettomiin hyödykkeisiin, jos ne liittyvät välittömästi yksilöityyn ohjelmistoon. Tällaisen ohjelmiston tulee tuottaa konsernille todennäköistä taloudellista hyötyä, joka ylittää yhtä vuotta pidemmän ajan kuluessa syntyneet kustannukset. Välittömiin kuluihin sisältyvät ohjelmien kehitykseen liittyvät henkilöstökulut sekä vastaavat osuudet yleiskustannuksista. Aineettomiin hyödykkeisiin aktivoituidu ohjelmistojen kehityskustannukset poistetaan tasapoistoina taloudellisen vaikutusajan kuluessa. Aineeton hyödyke merkitään taseeseen vain jos on todennäköistä, että hyödykkeestä johtuva odotettavissa oleva taloudellinen hyöty koituu konsernin hyväksi ja hyödykkeen hankintameno on määritettävissä

luotettavasti. Muussa tapauksessa menot kirjataan kuluksi niiden syntymishetkellä.

Aineettomien hyödykkeiden poistoajat:

Aineettomat oikeudet	3–20 vuotta
Ohjelmistot	3–10 vuotta

Aineelliset käyttöomaisuushyödykkeet

Konserniyritysten hankkima aineellinen käyttöomaisuus arvostetaan alkuperäiseen hankintamenoon vähennettynä poistoilla ja mikäli olosuhteet niin vaativat, arvonalentumisilla. Hankittujen yritysyritysten aineellinen käyttöomaisuus arvostetaan hankintahetken käypään arvoon. Suunnitelman mukaiset poistot perustuvat hyödykkeiden taloudellisiin pitoaikoihin. Aineellinen käyttöomaisuus esitetään taseessa hankintamenoon vähennettynä kertyneillä poistoilla ja arvonalennuksilla. Poistot perustuvat seuraaviin odotettuihin taloudellisiin pitoaikoihin:

Rakennukset ja rakennelmat	10–20 vuotta
Koneet ja kalusto	5–20 vuotta
Tuotekehitykseen käytetyt laitteet	3–10 vuotta
Maa-alueista ei tehdä poistoja.	

Arvioidut taloudelliset pitoajat tarkistetaan jokaisena raportointikauden päätympäivänä ja jos ne eroavat merkittävästi aikaisemmista arvioista, poistoajoja muutetaan vastaavasti. Tavanomaiset korjaus- ja kunnossapitomenot kirjataan kuluksi tilikaudella, jolla ne ovat syntyneet. Kooltaan merkittävien uudistus- ja parannushankkeiden menot kirjataan taseeseen, jos on todennäköistä, että taloudellisen hyödyn lisäys koituu tulevaisuudessa konsernin hyväksi. Uudistus- ja parannushank-

keet poistetaan tasapoistoin niiden odotetun taloudellisen pitoajan kuluessa. Aineellisten käyttöomaisuushyödykkeidenluovutuksista ja käytöstä poistamisesta johtuvat voitot ja tappiot lasketaan saatujen nettotuottojen ja tasearvon erotuksena. Myyntivoitot ja -tappiot sisältyvät laajassa tuloslaskelmassa liikevoittoon.

Saadut avustukset

Valtioilta tai muilta tahoilta saadut avustukset tuloutetaan laajaan tuloslaskelmaan systemaattisella tavalla niillä tilikausilla, joilla ne tulevat kirjatuiksi niiden menojen kohdalle, joita ne on tarkoitettu kattamaan. Hyödykkeiden hankintaan liittyvät avustukset tuloutetaan omaisuuden taloudellisen käyttöajan aikana. Taseessa nämä investointiavustukset vähennetään asianomaisen hyödykkeen arvosta.

Arvonalentumiset

Omaisuuksien tasearvoja arvioidaan jatkuvasti mahdollisen arvonalentumisen selvittämiseksi. Liikearvot ja keskeneräiset aineettomat hyödykkeet testataan vähintään kerran vuodessa. Arvonalentumisen arviointia varten konsernin omaisuus jaetaan rahavirtaa tuottaviin yksiköihin sille alimmalle tasolle, joka on muista yksiköistä pääosin riippumaton ja jonka rahavirrat ovat erotettavissa. Arvonalennuksena kirjataan määrä, jolla omaisuuden tasearvo ylittää vastaavan omaisuuden kerrytettävissä olevan rahamäärän. Kerrytettävissä oleva rahamäärä perustuu pääsääntöisesti tulevaisuuden diskontattuihin nettorahavirtoihin, jotka vastaavan omaisuuserän avulla on saatavissa. Aikaisemmin kirjattu arvonalennus peruutetaan, mikäli kerrytettävissä olevan tu-

lon määrittämisessä käytetyt arviot muuttuvat. Arvonalennuksen peruuttamisen jälkeinen arvo ei saa kuitenkaan johtaa korkeampaan kirja-arvoon, kuin mitä taseessa olisi ollut, jos arvonalentumista ei olisi kirjattu. Liike-arvosta tehty arvonalentumiskirjausta ei peruuteta.

Vuokrasopimukset

Aineellisen käyttöomaisuuden vuokrasopimukset, joissa vuokralle ottajalle siirtyvä olennainen osa omistukselle ominaisista riskeistä ja eduista, luokitellaan rahoitusleasing-sopimuksiksi. Vuokralle ottaja merkitsee rahoitusleasing-sopimuksella hankitun omaisuuserän taseeseen vuokraajan alkaessa varoiksi määrään, joka vastaa vuokraajan käypää arvoa tai tätä alemmää vähimmäisvuokrien nykyarvoa. Maksettavat leasingvuokrat jaetaan rahoitusmenoon ja velan vähennykseen. Vastaavat leasingvuokravastuut rahoituskustannuksella vähennettynä sisältyvät muihin korollisiin velkoihin. Rahoituksen korko kirjataan laajaan tuloslaskelmaan leasing-sopimuksen aikana siten, että jäljellä olevalle velalle muodostuu kullakin tilikaudella samansuuruinen korkoprosentti. Rahoitusleasing-sopimuksella vuokratut omaisuuserät poistetaan joko taloudellisen vaikutusaikana tai sitä lyhemmän leasing-sopimuksen keston mukaan. Käyttöomaisuuden vuokrasopimukset, joissa olennainen osa omistukselle ominaisista riskeistä ja eduista jää vuokralle antajalle, luokitellaan muiksi vuokrasopimuksiksi. Muun vuokrasopimuksen mukaan määräytyvät vuokrat merkitään laajaan tuloslaskelmaan kuluksi tasasuuruksina erinä vuokraajan kuluessa.

Rahoitusinstrumentit

Rahoitusinstrumentit ryhmitellään lainoihin ja muihin saamisiin, eräpäivään asti pidettäviin sijoituksiin, myytävissä oleviin rahoitusvaroihin, jaksotettavaan hankintamenuon kirjattaviin rahoitusvelkoihin ja käypään arvoon tulosvaikutteisesti kirjattaviin rahoitusvaroihin ja -velkoihin. Osakesijoitukset luokitellaan myytävissä oleviin rahoitusvaroihin. Sijoitukset korkoarvopapereihin ja vaihtovelkakirjalainat luokitellaan käypään arvoon tulosvaikutteisesti kirjattaviin rahoitusvaroihin. Likvidit rahamarkkinasijoitukset, joiden maturiteetti on korkeintaan kolme kuukautta, luokitellaan rahavaroihin.

Yritysten tulee luokitella käypään arvoon arvostettavat instrumenttinsa seuraavan käyvän arvon hierarkian mukaan:

- Taso 1 - instrumentit, joille on olemassa aktiivisilla markkinoilla julkisesti noteerattu hinta
- Taso 2 - instrumentit, jotka on arvostettu arvostustekniikalla, jonka kaikki merkittävät syöttötiedot perustuvat julkiseen, havaittavaan markkinainformaatioon
- Taso 3 - instrumentit, jotka on arvostettu arvostustekniikalla, jonka kaikki merkittävät syöttötiedot eivät perustu julkiseen, havaittavaan markkinainformaatioon

Myytävissä olevat rahoitusvarat sekä käypään arvoon tulosvaikutteisesti kirjattavat rahoitusvarat ja -velat arvostetaan käypään arvoon käyttäen noteerattuja markkinahintoja ja -kursseja ja soveltuvia arvonmäärittämissä malleja. Ne listaamattomat osakkeet, joiden käypää arvoa ei voida luotettavasti määrittää, kirjataan hankintamenuon arvonalennuksilla

vähennettyinä. Myytävissä olevien rahoitusvarojen realisoitumattomat arvomuutokset kirjataan muihin laajan tuloksen eriin ja esitetään oman pääoman käyvän arvon rahastossa verovaikutuksella vähennettynä. Kun tällainen omaisuuserä myydään, kertyneet käyvän arvon muutokset siirretään omasta pääomasta tulosvaikutteiseksi luokittelun oikaisuna rahoituseriin. Myytävissä olevien rahoitusvarojen arvonalennukset kirjataan tulosvaikutteisesti. Myytävissä olevien rahoitusvarojen ostot ja myynnit kirjataan kaupantekopäivänä ja lähtökohtaisesti ne myöhemmin arvostetaan käypään arvoon.

Lainat ja muut saamiset sekä kaikki rahoitusvelat, paitsi johdannaiset, kirjataan selvityspäivänä, ja ne esitetään taseessa jaksotettuun hankintamenuon käyttäen efektiivisen koron menetelmää. Transaktiokulut sisällytetään alkuperäiseen hankintamenuon. Lainasaamisten osalta arvioidaan tarve arvonalentumiskirjauksiin, jotka toteutuessaan vähennetään hankintamenuosta. Arvonalentumiskirjauksen edellytyksenä on oltava perusteltu näyttö, että konserni ei tule saamaan saamista takaisin alkuperäisin ehdoin. Käypään arvoon tulosvaikutteisesti kirjattavat rahoitusvarat ja -velat kirjataan kaupantekopäivänä, ja ne arvostetaan käypään arvoon.

Kaikki johdannaiset, mukaan lukien kytketyt johdannaiset, kirjataan käypään arvoon kaupantekopäivänä, ja ne arvostetaan käypään arvoon. Käyvän arvon määrittely perustuu noteerattuihin markkinahintoihin ja -kursseihin, kassavirtojen diskonttaukseen ja optioiden osalta arvonmäärittämissä malleihin.

Valuuttatermiinien ja valuuttavaihtosopimusten käyvät arvot määritellään diskontta-

malla tulevaisuuden nimellismääräiset kassavirrat vastaavilla koroilla ja muuntamalla näin saadut diskontatut kassavirrat spot-kursseilla perusvaluutan määräisiksi. Valuuttaoptioiden käyvät arvot määritellään yleisesti käytössä olevilla optioiden arvonmäärittämissä malleilla.

Pääosa Outotecin johdannaissopimuksista suojaa alla olevia liiketapahtumia, vaikka ne eivät täytäkään IAS 39 -standardin mukaisia suojauslaskennan soveltamisen kriteereitä. Tällaisten johdannaisten käypien arvojen muutokset kirjataan välittömästi laajaan tuloslaskelmaan liikevoiton yläpuolelle muihin tuottoihin ja kuluihin. Silloin kun johdannainen on merkitty liittyväksi rahoitustoimintaan, sen tulosvaikutus kirjataan rahoitustuottoihin ja -kuluihin.

Suojauslaskennan tehokkuus testataan ja dokumentoidaan IAS 39 -standardin mukaisesti niiden projektien osalta, jotka ovat suojauslaskennan piirissä. Suojauslaskennan tulokset jaksotetaan laajaan tuloslaskelmaan samoille kausille kuin projektitulot. Suojatut rahavirrat ovat pääosin asiakkaiden ennakkomaksuja, jotka kirjataan laajaan tuloslaskelmaan tuloiksi valmistusasteen mukaisesti. Suojauslaskennan tulosta vastaava osuus on kirjattu laajaan tuloslaskelmaan liikevaihdon oikaisuksi ja loppuosaa on kirjattu muihin laajan tuloksen eriin ja esitetään oman pääoman suojausrahastossa. Suojausrahastoon kirjatut erät sisältävät myös niiden ennakkomaksujen realisoituneita suojaustuloksia vastaavan osuuden, jotka on jo suoritettu mutta joita ei vielä ole kirjattu laajaan tuloslaskelmaan.

Kaikkiin omaan pääomaan kirjattaviin käyvän arvon muutoksiin tehdään lisäksi soveltuvat vero-oikaisut.

Vastuositoumukset

Pitkäaikaisten toimitussopimusten yhteydessä Outotec Oyj on antanut kaupallisia takauksia varten muun muassa asiakkaiden maksamien ennakkomaksujen vakuudeksi tai vastavakuudeksi, kun kyse on pankkien antamista kaupallisista takauksista asiakkaalle tai paikallisten tytäryhtiöiden rahoitustarpeista. Takauksia on myös annettu muiden sopimusvelvoitteiden vakuudeksi.

Annetut takaukset ja muut vastuut on esitetty tilinpäätöksen vastuositoumukset liitetiedoissa.

Annetuista takauksista vapaudutaan sitä mukaa kuin myynti- ja takaussopimuksessa asiasta tapauskohtaisesti sovitaan.

Vaihto-omaisuus

Vaihto-omaisuus arvostetaan hankintamenuon tai sitä alemmahan nettorealisoitiantarvoon. Hankintamenu määritetään painotettua keskihintamenetelmää tai FIFO-menetelmää (first-in, first-out) käyttäen. Valmiiden ja keskeneräisten tuotteiden hankintamenuon sisällytetään raaka-aineiden hankintakustannukset, välittömät valmistuspalkat, muut välittömät valmistusmenot sekä osuus valmistuksen yleiskustannuksista, mutta ei vieraan pääoman menoja. Nettorealisoitiantarvo on arvioitu, tavanomaisessa liike-toiminnassa saatava myyntihinta vähennettynä tuotteen valmiiksi saattamisesta johtuvilla menoilla ja arvioiduilla myynnin toteuttamiseksi välttämättömillä menoilla.

Myyntisaamiset

Myyntisaamiset arvostetaan niiden odotettuun realisoitiantarvoon, joka on alkuperäinen

laskutusarvo vähennettynä näiden saatavien arvioidulla arvonalennuksella. Myyntisaamisista kirjataan arvonalennus, kun on olemassa perusteltu näyttö, että konserni ei tule saamaan kaikkia saamisiaan alkuperäisin ehdoin. Myyntisaamiset luokitellaan IFRS 7 -standardin mukaisesti lainoihin ja saamisiin.

Rahavarat

Rahavarat koostuvat käteisvaroista, lyhytaikaisista pankkitalletuksista sekä muista lyhytaikaisista likvideistä sijoituksista, joiden maturiteetti on korkeintaan kolme kuukautta. Pankeista saadut tililuotot sisältyvät taseen lyhytaikaisiin velkoihin.

Omat osakkeet

Omien osakkeiden hankinta siihen liittyvine hankintamenoineen on esitetty konsernitalin päätöksessä oman pääoman vähennyksenä, vastaavasti osakkeiden luovutus esitetään oman pääoman lisäyksenä käypään arvoon.

Varaukset

Varaus merkitään taseeseen, kun Outotecilla on aikaisemman tapahtuman seurauksena olemassa oleva oikeudellinen tai tosiasiallinen velvoite ja on todennäköistä, että veloitteen täyttäminen edellyttää taloudellista suoritus- tai aiheuttaa taloudellisen menetyksen ja veloitteen määrä on luotettavasti arvioitavissa. Varaukset voivat liittyä takuuajaisiin tai tappiollisiin projekteihin, toimintojen uudelleenjärjestelyihin, oikeudenkäynteihin, ympäristövelvoitteisiin tai veroriskeihin.

Työsuhde-etuudet

Eläkevelvoitteet

Konserniyhtiöillä on eri maissa useita eläkejärjestelyjä, jotka perustuvat paikallisiin olosuhteisiin ja käytäntöihin. Nämä eläkejärjestelyt luokitellaan joko maksu- tai etuuspohjaisiksi järjestelyiksi.

Maksupohjaiset järjestelyt ovat työsuhteen päättymisen jälkeisiä etuuksia koskevia järjestelyjä, joiden mukaisesti yhteisö suorittaa kiinteitä maksuja erilliselle yksikölle, eikä sillä ole oikeudellista eikä tosiasiallista velvoitetta suorittaa lisämaksuja, jos rahastolla ei ole riittävästi varoja kaikkien niiden työsuhte- etuuksien suorittamiseen, jotka perustuvat tarkasteltavana olevan kauden ja aikaisempien kausien työsuoritukseen. Etuuspohjaiset järjestelyt ovat työsuhteen päättymisen jälkeisiä etuuksia, jotka eivät ole maksupohjaisia järjestelyjä.

Etuuspohjaisesta eläkkeestä taseeseen kirjattava velka on etuuspohjaisen veloitteen nykyarvon ja järjestelyyn kuuluvien varojen erotus. Etuuspohjaisten eläkejärjestelyjen veloitteiden nykyarvo lasketaan vuosittain riippumattomien aktuaarien toimesta ennaltoituun etuus oikeusyksikköön perustuvalla menetelmällä. Vakuutusmatemaattiset voitot ja tappiot, jotka syntyvät kokemusperäisistä muutoksista tai vakuutusmatemaattisten olettamien muutoksista kirjataan laajaan tuloslaskelmaan sillä kaudella kun ne syntyvät. Kauden työsuoritukseen perustuva meno kirjataan välittömästi tuloslaskelmaan.

Osakepohjaiset kannustinojelmat

Osakeperusteisen maksun käypä arvo määritellään päivänä, jolloin järjestelmästä on sovittu yhtiön ja kohderyhmän kesken. Koska henkilö ei ole oikeutettu saamaan osinko- ja ansaintajakson aikana, on odotettavissa olevat osingot vähennetty myöntämispäivän osakekurssista käypää arvoa määritettäessä. Osakkeina selvitettävä osuus kirjataan omaan pääomaan ja käteisenä selvitettävä maksu vieraaseen pääomaan. Käteisenä selvitettävän maksuosuuden käypää arvoa arvioidaan uudelleen jokaisena raportointipäivänä ansaintajakson päättymiseen asti, ja velan käypä arvo muuttuu täten Outotecin osakkeen hinnan mukaisesti.

Osakepohjainen kannustinojelma 2013–2015

16.1.2013 Outotec tiedotti, että Outotec Oyj:n hallitus on päättänyt uudesta avainhenkilöiden osakepohjaisesta kannustinojelmasta. Ohjelma koostuu kolmesta ansaintakaudesta, jotka alkavat 2013, 2014 ja 2015. Kukin ansaintakausi voi kestää yhdestä kolmeen vuotta. Ensimmäinen ansaintakausi kesti vuoden 2013, toinen ansaintakausi kesti vuoden 2014 ja kolmas ansaintakausi oli vuoden 2015 mittainen. Hallitus päättää vuosittain erikseen kannustinojelman kunkin vuoden enimmäisosakemäärän, osallistujat, kullekin henkilölle annettavan palkkion enimmäismäärän, ansaintakauden pituuden, ansaintakriteerit ja tavoitteet. Johtoryhmän jäseniltä edellytetään osallistumista myös Outotecin henkilöstön osakesäästöohjelmaan.

Osakepohjainen kannustinojelma 2010–2012

Outotecin hallitus päätti 23.4.2010 konsernin avainhenkilöiden osakepohjaisesta kannustinojelmasta vuosille 2010–2012. Ohjelman kulut kirjataan kolmen vuoden ajalle.

Henkilöstön osakesäästöohjelma

Outotecin hallitus päätti uudesta, maailmanlaajuisesti käyttöönotettavasta henkilöstön osakesäästöohjelmasta 25.9.2012. Ohjelma otettiin käyttöön 1.1.2013, ja ensimmäinen säästökausi oli vuoden mittainen. Syyskuussa 2013 Outotecin hallitus päätti jatkaa henkilöstön osakesäästöohjelmaa vuonna 2014, loka-kuussa 2014 vuonna 2015 ja syyskuussa 2015 vuonna 2016. Hallitus päättää mahdollisista seuraavista säästökausista erikseen.

Osingonjako

Hallituksen yhtiökoukokselle ehdottamaa osinkoa ei vähennetä jakokelpoisesta omasta pääomasta ennen yhtiökoukoksen hyväksyntää.

Osakekohtainen tulos

Osakekohtainen tulos lasketaan jakamalla emoyhtiön omistajille kuuluva kauden tulos kunkin kauden ulkona olevien osakkeiden painotetulla keskimääräisellä osakemäärällä. Ostettujen omien osakkeiden määrä on vähennetty ulkona olevien osakkeiden määrästä. Osakepohjaisten kannustinojelmien perusteella luovutetut osakkeet on myös vähennetty, jos osakkeet eivät ole vielä vapautuneet. Laimennettu osakekohtainen tulos lasketaan huomioimalla henkilöstön osakesäästöohjelman ja osakepohjaisten kannustinojelmien

laimentava vaikutus. Ulkona olevien osakkeiden keskimääräisen lukumäärän lisäksi jakajaan sisällytetään ohjelmissa ansaitut osakkeet. Ansaitut osakkeet on suhteutettu tilikauden keskimääräisen markkinahintaan, mikäli niitä ei ole vielä luovutettu.

3. TOIMINTASEGMENTIT

Outotecin liiketoiminta jaetaan toimintasegmentteihin. Toimintasegmentit vastaavat konsernin sisäistä organisaatorakennetta ja sisäistä taloudellista raportointirakennetta. Outotecin toimintamallin mukaiset raportoivat toimintasegmentit ovat Minerals Processing ja Metals, Energy & Water. Outotecissa ylin operatiivinen päätöksentekijä (IFRS 8 -standardin määrittelemällä tavalla) on konsernin emoyhtiön toimitusjohtaja, jota avustaa konsernin johtoryhmä. Toimitusjohtaja arvioi konsernin taloudellista tilannetta ja kehitystä kokonaisuutena sekä perustuen kahteen liiketoiminta-alueeseen. Segmenttien välinen hinnoittelu tapahtuu käypään markkinahintaan. Segmentin varat ja velat ovat sellaisia liiketoiminnan eriä, joita segmentti käyttää liiketoiminnassaan tai jotka ovat järkevällä perusteella kohdistettavissa segmenteille. Kohdistamattomat erät sisältävät vero- ja rahoituseriä sekä koko yhtiölle yhteisiä eriä. Investoinnit koostuvat aineellisten käyttöomaisuushyödykkeiden ja aineettomien hyödykkeiden lisäyksistä, joita käytetään useammalla kuin yhdellä tilikaudella.

Minerals Processing

Outotecin kaivosteollisuuden mineraalinjalostusratkaisujentarjonta ulottuu esisoveltuvuustutkimuksista kokonaiseen tuotantolaitoksiin

ja niiden elinkaaripalveluihin. Kokonaisvaltaisesta tarjonnasta löytyy tehokas ja tuottava ratkaisu lähes kaikenlaisten malmien rikastukseen.

Vuonna 2015 liiketoiminta-alueetta täydennettiin Kovit Engineering Ltd.:n yritysostolla.

Metals, Energy & Water

Outotec tarjoaa kestäviä ratkaisuja metallinjalostukseen, uusiutuvan energian tuotantoon ja teollisuusvesien käsittelyyn.

Metals sisältää kattavan valikoiman ratkaisuja käytännössä kaikenlaisten malmien ja rikasteiden jalostamiseen puhtaiksi metalleiksi.

Energy sisältää innovatiivisia ratkaisuja biomassan, hiilen, lietteiden, maatalouden ja teollisuuden sivutuotteiden käsittelyyn sekä öljyliuskeen jalostusratkaisuja sekä ratkaisuja kierrätetyn fosforin tuotantoon jätevesilietteen tuhkasta.

Water ratkaisujen avulla poistovedet ovat ympäristösäädösten mukaisia, vesien kierrätys tehostuu sekä veden ja energian kulutus pienenee.

Vuonna 2015 liiketoiminta-alueetta täydennettiin Kempe Engineering Pty Ltd:n, Biomin South Africa Pty. Ltd.:n ja Sinter Plant Services CC:n liiketoiminnan yritysostoilla.

3.1 TOIMINTASEGMENTIT

2015 milj. EUR	Metals, Energy & Water	Minerals Processing	Raportoitavat segmentit yhteensä	Kohdistamattomat erät	Segmenttien väliset eliminoinnit	Konserni
Ulkoiset tuotot	652,4	548,8	1 201,2	-	-	1 201,2
Segmenttien väliset tuotot	-	-	-	32,2	-32,2	-
Liikevaihto	652,4	548,8	1 201,2	32,2	-32,2	1 201,2
Osuus osakkuusyhtiöiden tuloksesta	-0,4	-	-0,4	-	-	-0,4
Liikevoitto	13,0	-16,5	-3,5	-8,8	-	-12,3
Rahoitustuotot- ja kulut	-	-	-	-	-	-10,6
Voitto ennen veroja	-	-	-	-	-	-22,9
Tuloverot	-	-	-	-	-	5,7
Tilikauden voitto	-	-	-	-	-	-17,2
Aineellisen ja aineettoman omaisuuden poistot	-21,0	-18,9	-39,9	-0,3	-	-40,2
Arvon alentuminen	-0,4	-0,4	-0,8	-	-	-0,8
Korottomat varat	492,4	561,4	1 053,7	83,8	-16,7	1 120,8
Osuudet osakkuusyhtiöissä	0,1	-	0,1	-	-	0,1
Korolliset varat	-	-	-	-	-	304,9
Kauden verotettavaan tuloon perustuvat verosaamiset	-	-	-	-	-	17,0
Laskennalliset verosaamiset	-	-	-	-	-	88,6
Varat yhteensä						1 531,4
Korottomat velat	419,5	274,0	693,6	37,4	0,0	731,0
Korolliset velat	-	-	-	-	-	339,1
Kauden verotettavaan tuloon perustuvat verovelat	-	-	-	-	-	4,6
Laskennalliset verovelat	-	-	-	-	-	51,9
Velat yhteensä	-	-	-	-	-	1 126,7
Käyttöomaisuusinvestoinnit	41,7	38,7	80,4	24,4	-	104,8

2014 milj. EUR	Metals, Energy & Water	Minerals Processing	Raportoitavat segmentit yhteensä	Kohdistamattomat erät	Segmenttien väliset eliminoinnit	Konserni
Ulkoiset tuotot	743,1	659,6	1 402,6	-	-	1 402,6
Segmenttien väliset tuotot	-	-	-	33,7	-33,7	-
Liikevaihto	743,1	659,6	1 402,6	33,7	-33,7	1 402,6
Osuus osakkuusyhtiöiden tuloksesta	-0,3	-	-0,3	-	-	-0,3
Liikevoitto	-18,2	45,9	27,6	-17,4	-	10,4
Rahoitustuotot- ja kulut	-	-	-	-	-	-10,2
Voitto ennen veroja	-	-	-	-	-	0,2
Tuloverot	-	-	-	-	-	-0,1
Tilikauden voitto	-	-	-	-	-	0,2
Aineellisen ja aineettoman omaisuuden poistot	-15,5	-16,8	-32,3	-0,3	-	-32,6
Arvon alentuminen	-	-	-	-10,1	-	-10,1
Korottomat varat	455,0	545,2	1 000,2	72,4	-16,8	1 055,8
Osuudet osakkuusyhtiöissä	0,4	-	0,4	-	-	0,4
Korolliset varat	-	-	-	-	-	285,7
Kauden verotettavaan tuloon perustuvat verosaamiset	-	-	-	-	-	29,7
Laskennalliset verosaamiset	-	-	-	-	-	70,5
Varat yhteensä	-	-	-	-	-	1 442,1
Korottomat velat	368,2	265,4	633,6	31,7	0,0	665,3
Korolliset velat	-	-	-	-	-	273,3
Kauden verotettavaan tuloon perustuvat verovelat	-	-	-	-	-	21,5
Laskennalliset verovelat	-	-	-	-	-	36,7
Velat yhteensä	-	-	-	-	-	996,9
Käyttöomaisuusinvestoinnit	11,9	34,2	46,1	22,5	-	68,5

3.2 MAANTIETEELLISIÄ ALUEITA KOSKEVAT TIEDOT

milj. EUR	Americas	EMEA	APAC	Alueiden väliset eliminoinnit	Osuudet osakkuusyhtiöissä	Konserni
2015						
Liikevaihto kohdemaan mukaan ¹⁾	368,5	640,7	192,0	-	-	1 201,2
Liikevaihto sijaintimaan mukaan ²⁾	341,0	924,5	213,0	-277,3	-	1 201,2
Pitkäaikaiset varat ²⁾	59,9	325,6	45,1	57,5	0,1	488,2
Investoinnit ²⁾	13,3	87,3	4,2	-	-	104,8
2014						
Liikevaihto kohdemaan mukaan ¹⁾	327,0	809,2	266,5	-	-	1 402,6
Liikevaihto sijaintimaan mukaan ²⁾	310,2	1 070,6	292,0	-270,2	-	1 402,6
Pitkäaikaiset varat ²⁾	58,9	284,9	40,3	44,6	0,4	429,0
Investoinnit ²⁾	4,8	61,3	2,4	-	-	68,5

¹⁾ Liikevaihtona kohdemaan mukaan on esitetty myynti Outotecin ulkopuolelle.

²⁾ Liikevaihto, pitkäaikaiset varat ja investoinnit on esitetty yhtiön sijaintimaan mukaan.

3.3 TIEDOT TÄRKEIMMISTÄ ASIAKKAISTA

Vuosina 2015 ja 2014 konsernilla ei ollut ulkopuolisia asiakkaita, joilta saamat tuotot olisivat ylittäneet kymmenen prosenttia konsernin liikevaihdosta.

4. LIIKETOIMINTOJEN YHDISTÄMINEN

Yritysosot vuoden 2015 aikana

Kovit Engineering

Outotec on saanut elokuussa 2015 päätökseen Kovit Engineering Limited yrityskaupan. Kovit Engineering on erikoistunut maanalaisiin ja -päällisiin malminrikastuksesta ylijäävän rikastushiekan käsittelyn ratkaisuihin. Yritysosto täydentää Outotecin vedenpoiston ja rikastushiekan käsittelyn ratkaisuja ja palveluita sekä vahvistaa Outotecin asemaa ympäristön kannalta kestävien rikastushiekkaratkaisujen tarjoajana maailmanlaajuisesti. Kovit Engineeringin vuosittainen liikevaihto on 5–10 miljoonaa euroa ja yrityksen noin 30 työntekijää siirtyvät Outotecille. Kauppahintaa ei julkaista. Yrityskaupassa on syntynyt noin 6 miljoonan euron liikearvo pääosin kokeneesta

henkilökunnasta, tarjouskannasta ja synergia-etuista.

Biomin

Outotec on saanut marraskuussa 2015 päätökseen yritysoston, jossa Outotecille siirtyi Biomin South Africa Pty. Ltd:n osake-enemmistö sekä osuus sveitsiläisestä Biomin Technologies S.A.:sta. Biominin BIOX® on tunnettu biologinen menetelmä vaikeasti käsiteltävien kultamalmien esihapetukseen, ja se täydentää Outotecin kullanjalostusteknologioita. BIOX®:n vuotuinen liikevaihto on ollut joitakin miljoonia euroja. Kauppahintaa ei julkaista.

Yrityskaupassa on syntynyt noin 4 miljoonan euron liikearvo pääosin kokeneesta kokeneesta henkilökunnasta ja synergia-etuista. Kauppahinnan allokaatio on alustava ja se täsmentyy Q1 2016 aikana.

Sinter Plant Services

Outotec on saanut päätökseen eteläafrikkalaisen Sinter Plant Services CC:n liiketoimintojen oston. Sinter Plant Services toimittaa varaosia ja palveluita eteläafrikkalaisille ferrokromitehtaille. Yritysosto täydentää Outotecin palvelutarjontaa erityisesti Etelä-Afrikan ferrokromitehtaille. Kaupan myötä noin 40 työntekijää siirtyivät Outotecin palvelukseen. Sinter Plant Services CC:n vuotuinen liikevaihto on ollut joitakin miljoonia euroja. Kauppahintaa ei julkisteta.

Yrityskaupassa on syntynyt noin 2 miljoonan euron liikearvo pääosin kokeneesta henkilökunnasta ja synergia-etuista. Kauppahinnan allokaatio on alustava ja se täsmentyy Q1 2016 aikana.

Kovit Engineering, Biomin ja Sinter Plant Services

milj. EUR	Liitetieto	Yhdistämisessä kirjatut käyvät arvot 31.12.2015	Kirjanpitoarvot ennen yhdistämistä
Teknologiat	14	3,1	-
Aineettomat hyödykkeet	14	0,1	-
Aineelliset käyttöomaisuushyödykkeet	15	0,8	0,8
Vaihto-omaisuus	20	0,3	0,3
Myyntisaamiset ja muut saamiset	21	1,6	1,5
Rahavarat	22	0,8	0,8
Varat yhteensä		6,6	3,5
Korolliset velat	26	0,7	0,7
Laskennalliset verovelat	12	0,8	-
Ostovelat ja muut velat	27	1,7	1,7
Velat yhteensä		3,3	2,4
Nettovarat		3,3	1,1
Hankintameno	14	15,4	
Määräysvallattomien omistajien osuus käypään arvoon		0,8	
Muuntoero		-0,0	
Liikearvo		12,8	
Maksettu hankintameno		7,5	
Hankitun tytäryrityksen rahavarat		0,8	
Muuntoero		-0,1	
Rahavirtavaikutus 31.12.2015		6,7	
Lisäkauppahintavelka 31.12.2015		8,4	

Kempe Engineering

Outotec on saanut maaliskuussa 2015 päätökseen yrityskaupan, jossa Kempe Engineeringin alumiiniteknologiat sekä Lähi-idän ja Afrikan palvelu- ja varaosaliiketoiminnat siirtyvät Outotecille. Yritysosto vahvistaa Outotecin teknologia- ja palveluliiketoimintaa Lähi-idässä ja

Afrikassa; asennuskanta kaksinkertaistuu ja Kempen osaaminen mahdollistaa palveluliiketoiminnan laajentamisen. Kempe lisää myös Outotecin hankintaa kustannustehokkaista maista sekä tarjoaa tuotantoyksikön Yhdistyneissä Arabiemiirikunnissa. Ostetun liiketoi-

Kempe Engineering

milj. EUR	Liitetieto	Yhdistämisessä kirjatut käyvät arvot 31.12.2015	Kirjanpitoarvot ennen yhdistämistä
Teknologiat	14	7,0	-
Aineelliset käyttöomaisuushyödykkeet	15	6,7	6,2
Vaihto-omaisuus	20	0,6	0,5
Myyntisaamiset ja muut saamiset	21	5,4	5,4
Rahavarat	22	1,7	1,7
Varat yhteensä		21,4	13,8
Korolliset velat	26	0,9	0,9
Laskennalliset verovelat	12	0,8	-
Ostovelat ja muut velat	27	2,1	2,1
Velat yhteensä		3,8	3,0
Nettovarat		17,6	10,8
Hankintameno	14	27,7	
Määräysvallattomien omistajien osuus käypään arvoon		1,9	
Liikearvo		12,0	
Maksettu hankintameno		25,0	
Hankitun tytäryrityksen rahavarat		1,7	
Rahavirtavaikutus 31.12.2015		23,2	
Lisäkauppahintavelka 31.12.2015		2,8	

minnan liikevaihto on noin 25 miljoonaa euroa. 371 Kempen työntekijää siirtyi Outotecille. Kauppahintaa on allokoitu pääosin teknologioille. Yrityskaupassa on syntynyt noin 12 miljoonan euron liikearvo pääosin kokeneesta henkilökunnasta ja synergiaeduista.

Hankittujen liiketoimintojen vaikutus

Outotecin 2015 liikevaihtoon ja tilikauden tulokseen

Outotecin liikevaihto 1.1.–31.12.2015 olisi ollut 1 213,5 miljoonaa euroa ja tilikauden tappio 15,9 miljoonaa euroa, jos tilikauden aikana toteutuneiden yritysankintojen yhdistämisen ajankohta olisi ollut 1.1.2015.

5. PITKÄAIKAISHANKKEET

milj. EUR	2015	2014
Tilikaudella tuotoiksi kirjatut tulot pitkäaikaishankkeista	688,0	819,2
Keskeneräisten pitkäaikaishankkeiden kertyneet toteutuneet menot ja kirjatut voitot tilikauden lopussa (kirjatuilla tappioilla vähennettynä)	1 813,5	1 809,1
Saadut ennakkomaksut liittyen keskeneräisiin pitkäaikaishankkeisiin ¹⁾	1 510,5	1 533,3
Saamiset asiakkailta liittyen keskeneräisiin pitkäaikaishankkeisiin	145,0	172,7
Velat asiakkaille liittyen keskeneräisiin pitkäaikaishankkeisiin ²⁾	177,6	109,5

¹⁾ Sisältää bruttomääräiset saadut ennakkomaksut liittyen keskeneräisiin pitkäaikaishankkeisiin.

²⁾ Sisältää nettomääräiset saadut ennakkomaksut valmistusasteen mukaisen osatuloutuksen jälkeen.

6. MUUT TUOTOT

milj. EUR	2015	2014
Aineettomien ja aineellisten hyödykkeiden myyntivoitot	0,4	0,6
Yrityshankintoihin liittyvien lisäkauppahintojen purku	1,2	-
Muut tuotot	1,6	1,0
	3,2	1,6

7. MUUT KULUT

milj. EUR	2015	2014
Aineettomien ja aineellisten hyödykkeiden myyntitappiot	-0,2	-0,3
Aineellisten käyttöomaisuushyödykkeiden ja aineettomien hyödykkeiden arvonalentumiset	-0,8	-11,3
Kertaluonteiset erät liittyen liiketoiminnan uudelleenjärjestelyihin	-48,1	-25,6
Yritysosastoihin liittyvät kulut	-2,2	-0,7
Johdannaisinstrumenttien markkinahintaerot	-5,3	-8,8
Arbitraatiokulut	-9,0	-
Muut kulut	-0,5	-0,7
	-66,1	-47,2

8. TOIMINTOKOHTAISTEN KULUJEN ERITTELY

milj. EUR	2015	2014
Ostetut tuotteet ja materiaalihankinnat	-478,4	-516,6
Logistiikkakulut	-22,2	-26,3
Työsuhde-etuuksista aiheutuvat kulut	-353,4	-362,8
Vuokrat	-32,2	-32,7
Poistot ¹⁾	-40,2	-32,6
Varastojen muutos	18,1	-31,9
Ostetut palvelut ²⁾	-151,5	-217,1
Muut kulut ³⁾	-90,3	-126,3
	-1 150,1	-1 346,3

¹⁾ Yritysosastoihin liittyvät hankintamenon allokointi poistot olivat 9,4 miljoonaa euroa vuonna 2015 (2014: 8,4 miljoonaa euroa).

²⁾ Ostetut palvelut sisältää eri maissa toimiville PWC-yhteisöille maksettuja tilintarkastuspalkkioita 0,9 miljoonaa euroa (2014: 0,9 milj. euroa) ja palkkioita oheispalveluista 0,5 miljoonaa euroa (2014: 0,5 milj. euroa).

³⁾ Sisältää saatuja avustuksia 3,0 miljoonaa euroa vuonna 2015 (2014: 2,3 milj. euroa).

Toimintokohtaiset kulut sisältävät hankinnan ja valmistuksen, myynnin ja markkinoinnin, hallinnon sekä tutkimus- ja kehitystoiminnan kulut.

Muihin tuottoihin ja kuluihin sisältyy seuraavia kertaluonteisia eriä, jotka ovat vaikuttaneet tilikauden tuloksen muodostumiseen:

Kertaluonteiset erät milj. EUR	2015	2014
Kertaluonteiset erät liittyen liiketoiminnan uudelleenjärjestelyihin ¹⁾²⁾	-48,9	-36,6
Yrityshankintoihin liittyvät kulut ¹⁾	-2,0	-0,7
Yrityshankintoihin liittyvien lisäkauppahintojen purku ¹⁾	1,0	-
Arbitraatiokulut ¹⁾	-9,0	-

¹⁾ Ei huomioitu EBITA:ssa (ilman kertaluonteisia kuluja)

²⁾ Sisältää aineellisen, aineettoman ja muiden pitkäaikaisten hyödykkeiden alaskirjauksia ja alaskirjausvarauksia 9,4 miljoonaa euroa (2014: 11,4 milj. euroa), henkilöstöön liitännäisiä kertaluonteisia kustannuksia 20,1 miljoonaa euroa (2014: 20,1 milj. euroa) sekä muita liiketoiminnan uudelleenjärjestelykustannuksia 19,3 miljoonaa euroa (2014: 5,1 milj. euroa). Segmenttiraportoinnissa kertaluonteiset kulut liiketoiminnan uudelleenjärjestelystä on kohdistettu Metals, Energy & Water liiketoiminta-alueelle 19,0 miljoonaa euroa (2014: 12,2 milj. euroa), Minerals Processing liiketoiminta-alueelle 27,0 miljoonaa euroa (2014: 13,9 milj. euroa) ja kohdistamattomiin eriin 2,8 miljoonaa euroa (2014: 10,5 milj. euroa).

9. TYÖSUHDE-ETUUKSISTA AIHEUTUVAT KULUT

milj. EUR	2015	2014
Palkat ja palkkiot	-290,3	-299,4
Osakeperusteiset maksut	-2,1	-3,5
Sosiaalikulut	-26,8	-27,2
Eläkejärjestelyt ja muut työsuhteen päättymisen jälkeiset etuudet		
Eläkekulut etuusperusteisista järjestelyistä	-2,9	-2,5
Eläkekulut maksupohjaisista järjestelyistä	-26,1	-26,6
Muut työsuhteen päättymisen jälkeiset etuudet	-0,5	-0,3
Muut henkilösivukulut	-4,6	-3,4
	-353,4	-362,8

Henkilöstöön liitännäisiä kertaluontoisia kustannuksia on raportoitu muissa kuluissa 20,1 miljoonaa euroa (2014: 20,1 milj. euroa).

Osakeperusteiset kannustinohjelmien ja henkilöstön osakesäästöohjelma**Osakeperusteinen kannustinohjelma 2013–2015**

16.1.2013 Outotec tiedotti, että Outotec Oyj:n hallitus on päättänyt uudesta avainhenkilöiden osakeperusteisesta kannustinohjelmasta. Ohjelma koostuu kolmesta ansaintakaudesta, jotka alkavat 2013, 2014 ja 2015. Kukin ansaintakausi voi kestää yhdestä kolmeen vuoteen. Ensimmäinen ansaintakausi kesti vuoden 2013, toinen ansaintakausi kesti vuoden 2014 ja kolmas ansaintakausi oli vuoden 2015 mittainen. Hallitus päättää vuosittain erikseen kannustinohjelman kunkin vuoden enimmäisosakemäärän, osallistujat, kullekin henkilölle annettavan palkkion enimmäismäärän, ansaintakauden pituuden, ansaintakriteerit ja tavoitteet. Johtoryhmän jäseniltä edellytetään osallistumista myös Outotecin henkilöstön osakesäästöohjelmaan.

Ansaintakausi 2013

Ansaintakaudelta 2013 jaettiin yhteensä 36 423 Outotecin osaketta, joiden kokonaismäärä on noin 0,7 miljoonaa euroa, joka kirjataan tilikaudelle 2013–2015.

Ansaintakausi 2014

Ansaintakaudelta 2014 jaettiin yhteensä 98 156 Outotecin osaketta, joiden kokonaismäärä on noin 1,4 miljoonaa euroa, joka kirjataan tilikaudelle 2014–2016.

Ansaintakausi 2015

Hallitus päätti palkkioperusteiseksi osakekohtaisen tuloksen, tilaushankinnan ja palveluliiketoiminnan myynnin sekä valtuutti toimitusjohtajan päättämään kannustinohjelman piiriin ansaintakaudella 2015 kuuluvat henkilöt. Vuoden 2015 lopussa ohjelmaan kuului 168 henkilöä, joilla on mahdollisuus ansaita yhteensä enintään 809 000 Outotec Oyj:n osaketta sekä verot ja veronluonteiset maksut kattava käteissumma.

Osakeperusteinen kannustinohjelma 2010–2012

Outotecin hallitus päätti 23.4.2010 konsernin avainhenkilöiden osakeperusteisesta kannustinohjelmasta vuosille 2010–2012. Ohjelman kulut kirjataan kolmen vuoden ajalle.

Ansaintakausi 2010

Ansaintakaudelta 2010 jaettiin yhteensä 552 576 Outotecin osaketta, joiden kokonaismäärä on noin 9,6 miljoonaa euroa, joka kirjattiin tilikaudelle 2010–2012.

Ansaintakausi 2011

Ansaintakaudelta 2011 jaettiin yhteensä 498 072 Outotecin osaketta, joiden kokonaismäärä on noin 9,2 miljoonaa euroa, joka kirjattiin tilikaudelle 2011–2013.

Ansaintakausi 2012

Ansaintakaudelta 2012 jaettiin yhteensä 490 766 Outotecin osaketta, joiden kokonaismäärä on noin 9,0 miljoonaa euroa, joka kirjattiin tilikaudelle 2012–2014.

Henkilöstön osakesäästöohjelma

Outotecin hallitus päätti uudesta, maailmanlaajuisesti käytönotettavasta henkilöstön osakesäästöohjelmasta 25.9.2012. Ohjelma otettiin käyttöön 1.1.2013 ja sitä jatkettiin vuonna 2014 (4.9.2013) sekä 2015 (17.10.2014). Hallitus päätti jatkaa ohjelmaa edelleen vuonna 2016 (30.9.2015). Hallitus päättää mahdollisista seuraavista säästökauksista erikseen. Ohjelman kokonaissäästöjen määrää on rajoitettu 7 miljoonaan euroon vuonna 2013 ja 6 miljoonaan euroon vuosina 2014, 2015 and 2016. Noin 34 % henkilöstöstä

osallistui osakesäästöohjelmaan vuonna 2013, 33 % vuonna 2014, ja vuonna 2015 osallistumisprosentti oli 27.

Tiedot johdon työsuhte-etuuksista esitetään liitetiedossa 31. Lähipiiritapahtumat.

10. OSAKEPERUSTEISET MAKSUT

Osakeperusteiset maksut liittyvät avainhenkilöiden osakepohjaiseen kannustinohjelmaan ja henkilöstön osakesäästöohjelmaan.

Osakepohjaiset kannustinohjelmat

16.1.2013 Outotec tiedotti, että Outotec Oyj:n hallitus on päättänyt uudesta avainhenkilöiden osakepohjaisesta kannustinohjelma. Ohjelma koostuu kolmesta ansaintakaudesta, jotka alkavat 2013, 2014 ja 2015. Kukin ansaintakausi voi kestää yhdestä kolmeen vuotta. Hallitus päättää vuosittain erikseen kannustinohjelman kunkin vuoden enimmäisosakemäärän, osallistujat, kullekin henkilölle annettavan palkkion enimmäismäärän, ansaintakauden pituuden, ansaintakriteerit ja tavoitteet.

Outotecin hallitus päätti 23.4.2010 konsernin avainhenkilöiden osakepohjaisesta kannustinohjelma vuosille 2010–2012. Ohjelman kulut kirjattiin kolmen vuoden ajalle.

Osakepalkkiojärjestelmän perusteella maksettava palkkio maksetaan ansaintajakson päättymistä seuraavan vuoden keväällä yhtiön osakkeina ja osittain rahana, joka kattaa palkkiosta saajille aiheutuvat verot ja veronluontoiset maksut. Palkkiota ei makseta, mikäli henkilö irtisanoutuu tai irtisanotaan ennen ansaintajakson päättymistä. Henkilön on omistettava ansaitut osakkeet vähintään kahden vuoden ajan ansaintajakson päättymisestä.

Osakesäästöohjelma

Outotecin hallitus päätti uudesta, maailmanlaajuisesti käyttöönotettavasta henkilöstön osakesäästöohjelmasta 25.9.2012. Ohjelma otettiin käyttöön 1.1.2013 ja sitä

jatkettiin vuonna 2014 (4.9.2013) sekä 2015 (17.10.2014). Hallitus päätti jatkaa ohjelmaa edelleen vuonna 2016 (30.09.2015). Hallitus päättää mahdollisista seuraavista säästökauksista erikseen. Ohjelman kokonaisäästöjen määrää on rajoitettu 7 miljoonaan euroon vuonna 2013 ja 6 miljoonaan euroon vuosina 2014, 2015 and 2016. Noin 34 % henkilöstöstä osallistui osakesäästöohjelmaan vuonna 2013, 33 % vuonna 2014, ja vuonna 2015 osallistumisprosentti oli 27.

Osakkeet ostetaan henkilöstölle markkinahintaan neljännesvuosittain. Yhtiö antaa osallistujille yhden ilmaisosakkeen kutakin säästökauten 2013 säästöillä ostettua osaketta kohtaan ja yhden ilmaisosakkeen kutakin kahta säästökauten 2014, 2015 ja 2016 säästöillä ostettua osaketta kohtaan. Osakkeet luovutetaan henkilöstölle kolmen vuoden omistusjakson jälkeen. Palkkiona maksettavien ilmaisosakkeiden edellytyksenä on osakeomistus ja työssäolo omistusjakson ajan.

Osakesäästöohjelman ja osakepohjaisen kannustinohjelman pääominaisuudet on esitetty alla olevassa taulukossa:

Osakesäästöohjelman ja osakepohjaisen kannustinohjelman pääominaisuudet on esitetty alla olevassa taulukossa:

Perustiedot 31.12.2015	Henkilöstön osakesäästöohjelma				Osakepohjainen kannustinohjelma 2013–2015		Osakepohjainen kannustinohjelma 2010–2012	
	Säästökausi 2015	Säästökausi 2014	Säästökausi 2013	Ansaintajakso 2015	Ansaintajakso 2014	Ansaintajakso 2013	Ansaintajakso 2012	
Myöntämispäivä	10.12.2014	11.12.2013	14.12.2012	6.3.2015 30.10.2015	12.6.2014 27.11.2014	30.5.2013 22.10.2013	28.3.2012 27.8.2012	
Järjestelyn luonne	Osakkeita ja käteistä	Osakkeita ja käteistä	Osakkeita ja käteistä	Osakkeita ja käteistä	Osakkeita ja käteistä	Osakkeita ja käteistä	Osakkeita ja käteistä	
Kohderyhmä	Henkilöstö	Henkilöstö	Henkilöstö	Avainhenkilöt	Avainhenkilöt	Avainhenkilöt	Avainhenkilöt	
Ansaintajakso alkaa, pvm	1.1.2015	1.1.2014	1.1.2013	1.1.2015	1.1.2014	1.1.2013	1.1.2012	
Ansaintajakso päättyy, pvm	15.5.2018	15.5.2017	15.5.2016	31.12.2015	31.12.2014	31.12.2013	31.12.2012	
Ansaintakriteerit	Osakeomistusvelvoite, työssäolovelvoite	Osakeomistusvelvoite, työssäolovelvoite	Osakeomistusvelvoite, työssäolovelvoite	Tilaukertymä, EPS, palveluliike- toiminnan liikevaihto Työssäolovelvoite	Tilaukertymä, EPS, liikevaihdon kasvu Työssäolovelvoite	Tilaukertymä, EPS, liikevaihdon kasvu Työssäolovelvoite	Tilaukertymä, EPS, liikevaihdon kasvu Työssäolovelvoite	
Osakkeiden vapautuminen, pvm	15.5.2018	15.5.2017	15.5.2016	1.1.2018	1.1.2017	1.1.2016	1.1.2015	
Enimmäisvoimassaoloaika, vuotta	3,4	3,4	3,4	2,8	2,6	2,6	2,8	
Jäljellä oleva juoksuaika, vuotta	2,4	1,4	0,4	2,0	1,0	0,0	0,0	
Henkilöitä 31.12.2015	1 186	1 428	1 477	168	163	159	0	

Osakesäästöohjelman ja osakepohjaisen kannustinohjelman tapahtumat tilikaudella 2015 esitetään alla olevassa taulukossa. Koska myös osakepalkkion mahdollinen käteisosuus kirjataan osakeperusteiseksi kuluksi, on määrät alla esitetty bruttomääräisinä eli osakepalkkiolukumäärät sisältävät mahdollista rahaosuutta vastaavan määrän osakkeita. Kauden alussa ulkona olleiden osakkeiden määrää on oikaistu maksuttoman osakeannin (split) johdosta.

Tilikauden 2015 tapahtumat	Säästökausi 2015	Säästökausi 2014	Säästökausi 2013	Ansaintajakso 2015	Ansaintajakso 2014	Ansaintajakso 2013	Ansaintajakso 2012	Yhteensä	Jäljellä oleva juoksuaika painotettu, vuosia
Bruttomäärät 1.1.2015 *									
Kauden alussa ulkona olleet	312 817	182 863	424 007	0	2 001 250	78 280	124 511	3 123 728	
Tilikauden muutokset									
Kaudella myönnetty	6 618	64 265	0	2 085 000	0	0	0	2 155 883	
Kaudella menetetyt	1 687	8 133	19 752	2 085 000	1 693 765	1 558	5 360	3 815 254	
Kaudella toteutetut	0	0	0	0	176 418	0	80 450	256 868	
Kaudella rauenneet	0	0	0	0	0	31 593	38 701	70 294	
Bruttomäärät 31.12.2015 *									
Kauden lopussa ulkona olevat	304 512	238 996	404 255	0	131 067	45 129	0	1 123 959	1,71
Kauden lopussa toteutettavissa olevat	304 512	238 996	404 255	0	131 067	45 129	0	1 123 959	

*Määrät sisältävät osakepalkkiojärjestelmän ja osakepohjaisen kannustinohjelman puitteissa myönnetyn rahaosuuden (osakkeina). Ohjelmien puitteissa maksettava rahaosuus on tässä oletettu ohjelman ehtojen mukainen maksimi eli 1,5 kertaisesti annettavien osakkeiden arvoa vastaava määrä.

Osakeperusteiset maksut käypä arvo

IFRS 2 -standardin mukaisesti osakeperusteisen maksun käypä arvo määritellään päivänä, jolloin järjestelmästä on sovittu yhtiön ja kohderyhmän kesken. Koska henkilö ei ole oikeutettu saamaan osinkoja ansaintajakson aikana, on odotettavissa olevat osingot vähennetty myöntämispäivän osakekurssista käypää arvoa määritettäessä. Koska osakepalkkio maksetaan osakkeiden ja rahan yhdistelmänä, jakautuu palkkion käyvän arvon

määrittäminen IFRS 2 -standardin mukaisesti kahteen osaan: osakkeina selvitettävään ja käteisenä selvitettävään osuuteen. Osakkeina selvitettävä osuus kirjataan omaan pääomaan ja käteisenä selvitettävä maksu vieraaseen pääomaan. Käteisenä selvitettävän maksuosuuden käypää arvoa arvioidaan uudelleen jokaisena raportointipäivänä ansaintajakson päättymiseen asti, ja velan käypä arvo muuttuu täten Outotecin osakkeen hinnan mukaisesti. Tilikaudella 2015 voimassaollei-

den osakepalkkioiden käyvän arvon keskeiset parametrit on esitetty alla olevassa taulukossa. Palkkioiden käypä arvo perustuu yhtiön arvioon 31.12.2015 osakkeiden lukumäärästä, joihin odotetaan syntyvän oikeus. Tilikaudella myönnettyjen osakepalkkioiden käypä arvo on ilmoitettu painotettuna keskiarvona. Aikaisempien vuosien käyvät arvot on oikaistu maksuttoman osakeannin (split) johdosta.

Osakepalkkion käyvän arvon laskenta	Myönnetty 2015	Myönnetty 2014	Myönnetty 2013	Myönnetty 2012
Osakkeen kurssi myöntämishetkellä, EUR	-	9,9	10,0	10,0
Osinko-oletus, EUR	-	0,3	0,2	0,2
Osakkeina maksettavan palkkion käypä arvo per osake, EUR	-	9,6	9,9	9,9
Käteisenä maksettavan palkkion käypä arvo per osake palkkion maksuhetkellä / tilikauden päättyessä, EUR	-	4,3	4,4	3,4
Palkkion käypä arvo 31.12.2015, milj. EUR	-	2,1	1,8	0,3

Vaikutus tulokseen ja taloudelliseen asemaan vuonna 2015
milj. EUR

	2015	Myönnetty 2015	Myönnetty 2014	Myönnetty 2013	Myönnetty 2012
Tilikauden kulu osakeperusteiset maksut	2,0	-	0,9	0,5	0,6
Tilikauden kulu osakeperusteiset maksut, oma pääoma	1,4	-	0,5	0,3	0,6
Osakeperusteisista maksuista aiheutuva velka 31.12.2015	1,1	-	0,2	0,3	0,7

Vaikutus tulokseen ja taloudelliseen asemaan vuonna 2014
milj. EUR

	2014	Myönnetty 2014	Myönnetty 2013	Myönnetty 2012
Tilikauden kulu osakeperusteiset maksut	3,5	0,2	0,1	3,1
Tilikauden kulu osakeperusteiset maksut, oma pääoma	2,2	0,1	0,1	2,0
Osakeperusteisista maksuista aiheutuva velka 31.12.2014	1,1	0,1	0,4	0,6

11. RAHOITUSTUOTOT JA -KULUT

Tulosvaikutteisesti kirjatut erät milj. EUR	2015	2014
Korkotuotot pankkitalletuksista ja yritystodistuksista	2,6	3,5
Korkotuotot lainasaamisista	0,5	0,4
Korkotuotot johdannaisista	1,4	1,5
Muut rahoitustuotot	0,1	0,6
Rahoitustuotot yhteensä	4,6	6,0
Korkokulut		
Jaksotettuun hankintamenoön kirjatuista veloista		
Lyhyt- ja pitkäaikaiset velat	-9,2	-8,8
Käypään arvoon tulosvaikutteisesti kirjatuista veloista		
Johdannaiset	-0,3	-0,5
Muut rahoituskulut	-3,4	-5,1
Rahoituskulut yhteensä	-12,9	-14,4
Valuuttakurssierot		
Korkojohdannaisten käyvän arvon muutos	-0,8	4,2
Käyvän arvon rahaston muutos	-0,1	0,5
Muut käyvän arvon muutokset	1,0	-4,7
Muut markkinahintaerot	0,3	0,0
Markkina-arvostuserät yhteensä	-2,3	-1,8
Rahoitustuotot ja -kulut yhteensä	-10,6	-10,2

Tulosvaikutteisesti kirjatut valuuttakurssierot milj. EUR	2015	2014
Liikevaihtoon sisältyvät	-8,9	-4,8
Ostoihin sisältyvät	-7,2	-1,7
Muihin tuottoihin ja kuluihin sisältyvät	-5,3	-8,8
Rahoitustuottoihin ja -kuluihin sisältyvät	-2,6	-1,8
	-24,0	-17,1
Muut laajan tuloksen erät		
milj. EUR	2015	2014
Ulkomaisen yksikön tilinpäätöksen muuntamisesta johtuvat voitot ja tappiot	-8,5	8,7
Kauden aikana kirjatut voitot ja tappiot rahavirran suojauksista	-2,0	-1,6
Tuloverot liittyen rahavirran suojauksiin	0,5	0,0
Kauden aikana kirjatut voitot ja tappiot myytävissä olevista sijoituksista	0,0	-0,1
	-10,0	7,0

12. TULOVEROT

Tulosvaikutteisesti kirjatut tuloverot milj. EUR	2015	2014
Tilikauden verot		
Tilikauden verot		
Suomalaisten yhtiöiden osalta	-0,5	-4,0
Ulkomaisten yhtiöiden osalta	-4,7	-10,7
Muutokset edellisten vuosien veroihin		
Suomalaisten yhtiöiden osalta	-0,2	0,0
Ulkomaisten yhtiöiden osalta	7,3	-6,5
	1,7	-21,2
Laskennalliset verot		
Yhtiöiden laskennalliset verot		
Suomalaisten yhtiöiden osalta	4,7	5,1
Ulkomaisten yhtiöiden osalta	2,7	14,3
Konserniyhdistelyn ja eliminointien vaikutukset laskennallisiin veroihin	-3,3	1,7
	4,0	21,1
Tuloverot yhteensä	5,7	-0,1
Muihin laajan tuloksen eriin liittyvät verot milj. EUR	2015	2014
Tuloverot liittyen rahavirran suojauksiin	0,5	0,0
Tuloverot liittyen etuusperusteisiin työsuhde-etuuksiin	-0,1	2,2

Konsernin tulosvaikutteisesti kirjatut tuloverot eroavat suomalaisen yhtiön verokannan (20,0 %) mukaisesta tuloverosta seuraavasti:

milj. EUR	2015	2014
Suomen verokannan mukainen tulovero konsernin tuloksesta ennen veroja	4,6	0,0
Suomen ja ulkomaisten verokantojen ero	4,4	-0,2
Hyvityskelvottomat ulkomaiset lähdeverot	-0,4	-1,2
Vähennykelvottomien kulujen ja verovapaiden erien verovaikutus	-6,3	2,4
Tilikauden verotappiot ja väliaikaiset erot, joista laskennallista verosaamista ei ole kirjattu	-1,4	-0,9
Aikaisempien tilikausien verotappiot, joista laskennallinen verosaaminen on kirjattu	0,4	0,1
Verotappioiden vähentäminen, joista laskennallista verosaamista ei ole kirjattu	0,0	0,3
Konserniyhdistelyn ja eliminointien vaikutukset	0,8	-1,3
Verot aikaisemmilta tilikausilta	7,0	-6,5
Oikaisu aikaisempien tilikausien laskennallisiin veroihin	-3,8	7,0
Säädettyjen verokantamuutosten vaikutus	0,2	0,2
Osakepalkkiojärjestelmään liittyvä verovähennys	-0,2	-0,2
Muut erät	0,4	0,1
Konsernin tulosvaikutteisesti kirjatut tuloverot	5,7	-0,1
Laskennalliset verot taseessa milj. EUR	2015	2014
Laskennalliset verosaamiset	88,6	70,5
Laskennalliset verovelat	51,9	36,7
	36,6	33,8

Laskennallinen vero on taseessa esitetty nettona niiden yhtiöiden osalta, joiden välillä on verotuksessa mahdollisuus tuloksentasaukseen tai joita verotetaan yhtenä verovelvollisena.

Laskennallisten verosaamisten ja -velkojen muutos tilikauden aikana

2015 milj. EUR	1.1.	Kirjattu tulos- vaikutteisesti	Kirjattu muihin laajan tuloksen eriin	Tytäryhtiöiden hankinta	Muuntoerot	31.12.
Laskennalliset verosaamiset						
Vahvistetut tappiot	11,3	14,9	-	-	-0,1	26,2
Tuloutuksen jaksotuserot	6,5	-5,5	-	-	0,1	1,1
Eläkevaraukset	1,8	0,2	-	-	-	2,1
Poistoerot	16,8	-0,4	-	-	0,5	16,9
Projektivaraukset	11,8	0,2	-	-	-0,2	11,7
Konserniyhdistelyn ja eliminointien vaikutukset	5,1	0,4	-	-	-	5,5
Varojen ja johdannais-sopimusten arvostustappio	6,0	-	0,4	-	0,0	6,3
Liiketoiminnan kulujen jaksotukset ja muut erät	12,7	6,1	-	-	-0,0	18,8
Ostohinnan allokointi	0,2	-0,2	-	-	-	-
Laskennallisen veron netotus	-1,8	1,8	-	-	-	-0,0
	70,5	17,5	0,4	-	0,2	88,6
Laskennalliset verovelat						
Tuloutuksen jaksotuserot	18,1	11,3	-	-	0,1	29,5
Poistoerot	6,6	0,5	-	-	-	7,0
Muut vapaaehtoiset varaukset	-	-	-	-	-	-
Ostohinnan allokointi	9,9	-1,0	-	1,6	-	10,5
Varojen ja johdannaissopimusten arvostusvoitto	0,0	-	-0,0	-	-	-
Muut väliaikaiset erot	3,9	1,0	-	-	-	4,9
Laskennallisen veron netotus	-1,8	1,8	-	-	-	-0,0
	36,7	13,5	-0,0	1,6	0,1	51,9
Laskennallinen verosaaminen, netto	33,8	4,0	0,4	-1,6	0,1	36,6

Laskennallisten verosaamisten ja -velkojen muutos tilikauden aikana

2014 milj. EUR	1.1.	Kirjattu tulos- vaikutteisesti	Kirjattu muihin laajan tuloksen eriin	Tytäryhtiöiden hankinta	Muuntoerot	31.12.
Laskennalliset verosaamiset						
Vahvistetut tappiot	2,4	7,9	-	-	1,0	11,3
Tuloutuksen jaksotuserot	3,7	2,2	-	-	0,6	6,5
Eläkevaraukset	0,3	1,5	-	-	-	1,8
Poistoerot	16,3	0,5	-	-	-	16,8
Projektivaraukset	11,2	0,4	-	-	0,2	11,8
Konserniyhdistelyn ja eliminointien vaikutukset	3,9	1,3	-	-	-	5,1
Varojen ja johdannais-sopimusten arvostustappio	3,9	-	2,0	-	0,0	6,0
Liiketoiminnan kulujen jaksotukset ja muut erät	13,3	-1,0	-	-	0,4	12,7
Ostohinnan allokointi	0,1	0,1	-	-	-	0,2
Laskennallisen veron netotus	-2,2	0,4	-	-	-	-1,8
	52,9	13,3	2,0	-	2,2	70,5
Laskennalliset verovelat						
Tuloutuksen jaksotuserot	18,1	-0,0	-	-	-0,0	18,1
Poistoerot	5,7	0,9	-	-	-	6,6
Muut vapaaehtoiset varaukset	0,4	-0,4	-	-	-	-
Ostohinnan allokointi	10,9	-1,0	-	-	-	9,9
Varojen ja johdannaissopimusten arvostusvoitto	0,2	-	-0,2	-	-	0,0
Muut väliaikaiset erot	11,7	-7,8	-	-	-	3,9
Laskennallisen veron netotus	-2,2	0,4	-	-	-	-1,8
	44,7	-7,8	-0,2	-	-0,0	36,7
Laskennallinen verosaaminen, netto	8,2	21,1	2,2	-	2,2	33,8

Konsernitilinpäätökseen on jätetty kirjaimatta 15,9 milj. euroa (2014: 14,3 milj. euroa) laskennallisia verosaamia, koska niihin sisältyvän verohyödyn realisoituminen ei ole todennäköistä. Pääosa näistä kirjaamattomista saamisista liittyy konserniyhtiöiden 44,2 milj. euron (2014: 33,3 milj. euron) vahvistetuihin tappioihin ja veronhyvityksiin, joista 8,6 milj. euroa vanhenee viidessä vuodessa ja 35,6 milj. euroa viiden vuoden jälkeen.

Taseeseen sisältyy 42,2 milj. euroa (2014: 14,9 milj. euroa) laskennallisia nettoverosaa-
misia sellaisista tytäryhtiöistä, joiden kulu-
van tai edeltävän tilikauden tulos on ollut tappio-
linen. Näiden laskennallisten verosaamisten
kirjaaminen perustuu tulosennusteisiin, jotka
osoittavat kyseisten laskennallisten verosaa-
misten realisoitumisen olevan todennäköistä.

Konsernitilinpäätökseen ei ole kirjattu
laskennallista verovelkaa tytäryhtiöiden
jakamattomista voittovaroista niiltä osin kuin
voitonjako ei ole jo päätetty, koska voitonjako
on konsernin päätäntävällässä ja voitonjako ei
ole todennäköistä lähitulevaisuudessa. Tällai-
sia voittovaroja, joiden jakamisella saattaa olla
lähdevero- tai muita seuraamuksia, oli vuoden
2015 lopussa 187,3 milj. euroa (2014: 211,0
milj. euroa).

13. OSAKEKOHTAINEN TULOS

	2015	2014
Emoyhtiön omistajille kuuluva tilikauden voitto, milj. EUR	-17,3	0,2
Osakkeiden painotettu keskimääräinen lukumäärä, 1 000 kpl	180 960	180 469
Osakkeiden painotettu keskimääräinen lukumäärä laimennusvaikutuksella korjattuna, 1 000 kpl	181 579	181 549
Emoyhtiön omistajille kuuluvasta voitosta laskettu osakekohtainen tulos:		
Osakekohtainen tulos, EUR	-0,10	0,00
Laimennettu osakekohtainen tulos, EUR	-0,10	0,00

Laimentamaton osakekohtainen tulos lasketaan jakamalla emoyhtiön omistajille kuuluva tilikauden tulos ulkona olevien osakkeiden painotetulla keskimääräisellä lukumäärällä. Laimennetun osakekohtaisen tuloksen laskemisessa on otettu huomioon henkilöstön osakesäästöohjelman ja osakepohjaisen kannustinohjelmien laimentava vaikutus.

14. AINEETTOMAT HYÖDYKKEET

milj. EUR	Sisäisesti aikaansaadut aineettomat hyödykkeet ¹⁾	Hankitut aineettomat hyödykkeet ^{2),3)}	Liikearvo	Ennako- maksut ja keskeneräi- set hankinnat	Yhteensä
Hankintameno 1.1.2015	0,7	213,3	205,6	19,6	439,3
Muuntoerot	0,0	2,4	2,2	0,0	4,6
Lisäykset	-	32,4	-	7,9	40,3
Vähennykset	-	-1,0	-	-	-1,0
Tytäryhtiöiden hankinta	-	10,1	25,1	-	35,2
Uudelleenryhmittelyt	-	26,2	-	-15,1	11,1
Tilikauden arvonalentumiset	-	-1,8	-	-	-1,8
Hankintameno 31.12.2015	0,7	281,6	232,8	12,4	527,7
Kertyneet poistot ja arvonalentumiset 1.1.2015	-0,7	-86,5	-1,3	-	-88,8
Muuntoerot	-0,0	-1,1	-0,0	-	-1,1
Vähennykset	-	0,9	-	-	0,9
Uudelleenryhmittelyt	-	-9,3	-	-	-9,3
Tilikauden poistot	-	-25,3	-	-	-25,3
Tilikauden arvonalentumiset	-	1,0	-	-	1,0
Kertyneet poistot ja arvonalentumiset 31.12.2015	-0,7	-120,4	-1,4	-	-122,6
Kirjanpitoarvo 31.12.2015	-	161,3	231,4	12,4	405,0

¹⁾ Tilikausien 2015 ja 2014 lopussa ei ollut sisäisesti aikaansaatuja hyödykkeitä.

²⁾ Josta patenttien kirjanpitoarvo oli 21,3 miljoonaa euroa (2014: 18,8 milj. euroa), lisenssien kirjanpitoarvo oli 8,2 miljoonaa euroa (2014: 6,9 milj. euroa), IT ohjelmistojen kirjanpitoarvo oli 64,7 miljoonaa euroa (2014: 37,3 milj. euroa) ja muiden ostettujen aineettomien hyödykkeiden kirjanpitoarvo oli 67,0 miljoonaa euroa (2014: 63,8 milj. euroa) sisältäen yrityshankintojen käypiin arvoihin arvostuksen 43,7 miljoonaa euroa (2014: 44,9 milj. euroa).

³⁾ Ei sisällä saatuja avustuksia vuonna 2015 ja 2014

Tilikauden poistot toimintokohtaisesti
milj. EUR

	2015	2014
Hankinnan ja valmistuksen kulut	-2,9	-2,7
Myyntin ja markkinoinnin kulut	-1,9	-2,1
Hallinnon kulut	-10,1	-5,8
Tutkimus- ja kehitystoiminnan kulut	-10,4	-8,5
	-25,2	-19,1

milj. EUR	Sisäisesti aikaansaadut aineettomat hyödykkeet ¹⁾	Hankitut aineettomat hyödykkeet ^{2),3)}	Liikearvo	Ennako- maksut ja keskeneräi- set hankinnat	Yhteensä
Hankintameno 1.1.2014	1,2	185,9	197,6	16,5	401,2
Muuntoerot	-0,0	4,0	0,5	-	4,5
Lisäykset	-	25,5	-	17,5	43,0
Vähennykset	-	-0,5	-	-0,0	-0,5
Tytäryhtiöiden hankinta	-	-	7,5	-	7,5
Uudelleenryhmittelyt	-0,4	10,1	-	-14,4	-4,7
Tilikauden arvonalentumiset	-	-11,7	-	-	-11,7
Hankintameno 31.12.2014	0,7	213,3	205,6	19,6	439,3
Kertyneet poistot ja arvonalentumiset 1.1.2014	-1,2	-77,4	-1,3	-	-80,0
Muuntoerot	0,0	-1,3	-0,0	-	-1,3
Vähennykset	-	0,3	-	-	0,3
Uudelleenryhmittelyt	0,4	9,6	-	-	10,0
Tilikauden poistot	-	-19,4	-	-	-19,4
Tilikauden arvonalentumiset	-	1,6	-	-	1,6
Kertyneet poistot ja arvonalentumiset 31.12.2014	-0,7	-86,5	-1,3	-	-88,8
Kirjanpitoarvo 31.12.2014	-	126,8	204,1	19,6	350,5

Tilikauden arvonalentumiset aineettomista hyödykkeistä

Konserni on tehnyt 0,8 miljoonan euron alas-
kirjauksen aineettomista oikeuksista (2014:
10,0 milj. euroa). Vuoden 2015 alaskirjaukset
liittyivät teollisoikeuksiin. Alaskirjaukset on
esitetty laajan tuloslaskelman erässä muut
kulut.

Liikearvon jakautuminen segmenteille milj. EUR	2015	2014
Metals, Energy & Water	137,0	116,0
Minerals Processing	94,3	88,2
	231,4	204,1

Liikearvojen arvonalentumistestaukset

Konserniliikearvo on allokoitu konsernin
rahavirtaa tuottaville yksiköille, joka on
alin rahavirtaa tuottava taso. Vuonna 2015
arvonalentumistestaus suoritettiin liiketoimin-
taorganisaation mukaisesti segmenttitasolla.
Laskelmat laaditaan neljännen kvartaalin
aikana. Tehdyn arvonalentumistestauksen
perusteella liikearvon alaskirjaukselle ei ole
tarvetta vuonna 2015.

Rahavirtaa tuottavan yksikön kerrytettävissä
olevan rahamäärän arvo perustuu käyttö-
arvolaskelmiin. Näissä laskelmissa käyte-
tyt rahavirtaennusteet pohjautuvat johdon
ja hallituksen hyväksymiin taloudellisiin
suunnitelmiin, jotka kattavat viiden vuoden
ajanjakson. Liiketoiminta-alueiden taloudel-
listen suunnitelmien laadinnassa johto käyttää
oletuksia kasvuun, kysyntään ja hinta-arvioihin
jotka perustuvat markkinatutkimuslaitosten
ennusteisiin. Lisäksi liiketoimintayksikön ta-
loudellisissa suunnitelmissa myynnit ja tuotot
perustuvat olemassa olevaan tilauskantaan,
arvioituu tilaushankintaan sekä kustannus-
ten kehitykseen. Tärkeimmät oletukset

Laskelmien keskeiset oletamat milj. EUR	2015	2014
Diskonttauskorko, ennen veroja	9,1	8,0
EBITDA kerroin	6,0	6,0

Arvonalentumistestauksen yhteydessä
suoritettiin myös herkkyyssanalyysi. Herkkyyss-
analyysin yhteydessä liiketoiminta-alueiden
rahavirtoja laskettiin Metals, Energy & Water
segmentin osalta 50 prosentilla ja Minerals
Processing segmentin osalta 20 prosentilla.
Diskonttokorkoa nostettiin 2 prosentilla. En-
nen herkkyyssanalyysiä rahavirta-arviot olivat
keskimäärin 2 (2014: 3) kertaa korkeammat

liittyvät eri tuotteiden bruttokatetasoon sekä
yleiseen bruttokatteeseen suhteutettuna
kiinteisiin kuluihin. Viiden vuoden jälkeiset ra-
havirrat on laskettu jäännösarvomenetelmäl-
lä, jossa viidennen suunnittelujakson EBITDA
(= tulos ennen korkoja, veroja ja poistoja) on
kerrottu kertoimella kuusi.

Käyttöarvolaskelmissa käytetty diskont-
tokorko on Outotec konsernille määritelty pää-
oman tuottovaatimus (WACC) ennen veroja.
Tuottovaatimuksen laskentakomponentit ovat
riskitön tuotto prosentti, markkinariskipree-
mio, toimialakohtainen betakerroin, vieraan
pääoman kustannus ja tavoitepääomarakenne.

kuin liiketoiminta-alueiden omaisuuserät.
Herkkyyssanalyysin yhteydessä tuo suhdeluku
laski tasolle 1,4 (2014: 1,8). Tehtyjen herkkyyss-
analyysien perusteella ei näytä todennäköi-
seltä, että kerrytettävissä olevan rahamäärän
laskennassa käytettyjen oletusten koh-
tuullinen pysyvä muutos aiheuttaisi käyttö-
arvon jäämisen alle 31.12.2015 tasearvon.

15. AINEELLISET KÄYTTÖMAISUUSHYÖDYKKEET

milj. EUR	Maa-alueet	Rakennukset ja rakennelmat	Koneet	Konttorikoneet ja tarvikkeet	Muut aineelliset hyödykkeet	Ennakkomaksut ja keskeneräiset hankinnat	Yhteensä
Hankintameno 1.1.2015	2,4	30,2	73,3	45,6	2,5	5,4	159,3
Muuntoerot	0,1	-0,0	-1,6	-1,0	0,1	0,0	-2,5
Lisäykset	-	4,7	7,4	2,8	0,2	0,5	15,6
Vähennykset	-	-0,1	-2,0	-3,1	-	-0,0	-5,4
Tytäryhtiöiden hankinnat	0,0	3,4	3,2	0,7	-	-	7,3
Uudelleenryhmittelyt	0,1	2,2	0,1	-1,3	0,0	-4,9	-3,7
Hankintameno 31.12.2015	2,6	40,4	80,2	43,6	2,8	0,9	170,5
Kertyneet poistot ja arvonalentumiset 1.1.2015	0,1	-9,8	-40,5	-29,2	-1,7	-0,0	-81,2
Muuntoerot	-	0,1	0,8	0,7	-0,0	-0,0	1,5
Vähennykset	-	0,1	2,1	2,7	-	-	4,8
Uudelleenryhmittelyt	-0,1	-0,0	0,5	1,6	-0,0	0,0	2,0
Tilikauden poistot	-	-1,7	-7,5	-5,2	-0,2	-	-14,6
Kertyneet poistot ja arvonalentumiset 31.12.2015	-	-11,4	-44,6	-29,5	-1,9	-	-87,5
Kirjanpitoarvo 31.12.2015	2,6	29,0	35,6	14,1	0,9	0,9	83,0
Hankintameno 1.1.2014	2,2	26,8	86,3	44,8	2,1	8,7	170,9
Muuntoerot	0,1	0,2	0,6	0,7	0,1	0,3	2,0
Lisäykset	0,1	4,8	5,6	4,4	0,1	3,5	18,5
Vähennykset	-	-0,3	-1,9	-3,9	-0,2	-0,3	-6,6
Uudelleenryhmittelyt	-0,1	-1,3	-17,2	-0,3	0,4	-6,9	-25,4
Tilikauden arvonalentumiset	-	-	-	-0,0	-	-	-0,0
Hankintameno 31.12.2014	2,4	30,2	73,3	45,6	2,5	5,4	159,3
Kertyneet poistot ja arvonalentumiset 1.1.2014	-	-9,3	-54,5	-27,0	-1,1	-	-92,0
Muuntoerot	-	-0,1	-0,3	-0,4	-0,1	-0,0	-0,8
Vähennykset	-	-	1,5	3,5	0,0	-	5,1
Uudelleenryhmittelyt	0,1	0,8	19,1	0,1	-0,3	-	19,9
Tilikauden poistot	-	-1,3	-6,4	-5,6	-0,2	-	-13,5
Tilikauden arvonalentumiset	-	-	-	0,0	-	-	0,0
Kertyneet poistot ja arvonalentumiset 31.12.2014	0,1	-9,8	-40,5	-29,2	-1,7	-0,0	-81,2
Kirjanpitoarvo 31.12.2014	2,5	20,3	32,8	16,4	0,8	5,4	78,1

Tilikauden poistot toimintokohtaisesti milj. EUR	2015	2014
Hankinnan ja valmistuksen kulut	-7,2	-7,7
Myyntin ja markkinoinnin kulut	-0,9	-1,1
Hallinnon kulut	-3,6	-2,3
Tutkimus- ja kehitystoiminnan kulut	-3,2	-2,2
	-14,9	-13,5

Tilikauden arvonalentumiset aineellisista hyödykkeistä

Konserni ei ole tehnyt alaskirjauksia aineellisista käyttöomaisuushyödykkeistä vuonna 2015 (2014: 0,0 milj. euroa).

Aineellisiin käyttöomaisuushyödykkeisiin sisältyvät rahoitusleasing-sopimuksilla vuokratut hyödykkeet milj. EUR	2015	2014
Hankintameno	-	0,0
Tytäryhtiöiden hankinnat	0,0	-
Kertyneet poistot	-0,0	-0,0
Kirjanpitoarvo 31.12	0,0	-

Kaikki rahoitusleasing-sopimuksilla vuokratut hyödykkeet kuuluvat koneiden ja kaluston taseryhmään.

16. SIIJOITUKSET OSAKKUUSYHTIÖIHIN

milj. EUR	2015	2014
Osakkuusyhtiöosakkeet ja -osuudet		
Hankintameno 1.1.	1,7	0,5
Muuntoerot	0,0	0,0
Lisäykset	-	1,1
Arvonlennukset	-	-
Hankintameno 31.12.	1,7	1,7
Osakkuusyhtiösijoitusten pääomaokaisu 1.1.	-0,8	-0,5
Osuus osakkuusyhtiöiden tuloksesta	-0,4	-0,3
Arvonlennukset	-	-
Osakkuusyhtiösijoitusten pääomaokaisu 31.12.	-1,2	-0,8
Osakkuusyhtiösijoitukset yhteensä 31.12.	0,5	0,8

Yhteenveto osakkuusyhtiöiden taloudellisista tiedoista 2015

milj. EUR	Kotipaikka	Varat	Velat	Liikevaihto	Voitto/ tappio	Omistus- osuus, %
Enefit Outotec Technology Oü	Viro	6,2	6,6	0,8	-0,1	40,0
GreenExergy AB	Ruotsi	0,7	0,3	0,7	-0,0	45,0
Middle East Metals Processing Company Ltd.	Saudi- Arabia	0,5	0,4	-	-	49,0

Yhteenveto osakkuusyhtiöiden taloudellisista tiedoista 2014

milj. EUR	Kotipaikka	Varat	Velat	Liikevaihto	Voitto/ tappio	Omistus- osuus, %
Enefit Outotec Technology Oü	Viro	6,8	5,8	2,5	-1,0	40,0
GreenExergy AB	Ruotsi	0,8	0,4	0,6	-0,2	45,0
Middle East Metals Processing Company Ltd.	Saudi- Arabia	0,4	0,3	-	-0,0	49,0

17. MYYTÄVISSÄ OLEVAT RAHOITUSVARAT

milj. EUR	2015	2014
Tasearvo 1.1.	2,2	0,8
Muuntoerot	0,0	0,0
Lisäykset	-	1,5
Arvonlennukset	-0,0	-
Käyvän arvon muutokset	0,0	-0,1
Tasearvo 31.12.	2,2	2,2
Listatut osakkeet	0,0	0,0
Listamattomat osakkeet	2,2	2,2
Käyvän arvon rahasto 1.1.	-0,1	-0,0
Käyvän arvon muutokset	0,0	-0,1
Myytävissä olevien rahoitusvarojen arvonmuutosrahasto 31.12.	-0,1	-0,1

18. RAHOITUSRISKIEN HALLINTA**Rahoitusriskien hallinta ja vakuutukset**

Outotecin rahoitusriskienhallintapolitiikan mukaan konsernin emoyhtiön toimitusjohtaja ja johtoryhmä valvovat riskienhallinnan toteuttamista yhdessä hallituksen kanssa. Talous- ja rahoitusjohtaja on vastuussa rahoitusriskien hallinnan toteuttamisesta ja kehittämisestä.

Tarkastus- ja riskivaliokunta seuraa, kuinka konsernin johto valvoo riskienhallintapolitiikan ja käytäntöjen noudattamista, ja arvioi riskienhallinnan riittävyttä suhteessa konsernia uhkaaviin riskeihin. Tarkastus- ja riskivaliokunnan apuna toimii sisäinen tarkastus, joka tarkistaa riskienhallintakeinot ja käytännöt säännöllisesti ja aina tarpeen vaatiessa.

Rahoitusriskit jaetaan markkina-, luotto- ja likviditeettiriskeihin. Markkinariskit johtuvat valuuttojen, korkojen sekä hyödykkeiden

hintojen tai muiden hintojen muutoksista. Eryteisesti valuuttojen muutoksilla saattaa olla merkittävä vaikutus Outotecin tulokseen, kassavirtaan ja taseeseen. Pääperiaatteena on, että Outotecin liiketoimintayksiköt suojaavat tunnistamansa markkinariskit konsernin rahoitustoiminnon kanssa, joka tekee pääosan konsernin ulkopuolisista rahoitussopimuksista pankkien ja muiden rahoituslaitosten kanssa. Rahoitustoiminto vastaa myös tiettyjen konsernitason riskien, kuten korko- ja transaktioriskien, hallinnasta rahoitusriskienhallintapolitiikan mukaisesti.

Lisäksi konserni on riippuvainen raaka-aineiden ja alihankintojen sekä ulkopuolisten toimittajien palvelujen hintavaihteluista. Raaka-aineiden saatavuuteen ja hintavaihte-

luihin pyritään vaikuttamaan pitkäaikaisilla sopimuksilla, hankintojen ajoituksella sekä kiinteillä sopimushinnoilla.

Valuuttariski

Pääosa Outotecin myynnistä ja merkittävä osa kuluista on euro-, Yhdysvaltain dollari-, Australialian dollari-, Chilen peso- ja Etelä-Afrikan rand-määräistä.

Valuuttariskin hallinnan yleisenä tavoitteena on rajoittaa valuuttojen muutosten lyhyen aikavälin negatiivisia vaikutuksia tulokseen ja kassavirtaan ja lisätä näin tuloksen ennustettavuutta.

Valuuttariski on Outotecin pääasiallinen markkinariski, joten sillä saattaa olla merkittävä vaikutus yhtiön tuloslaskelmaan ja taseeseen.

Tulo- ja kuluvaluutat voivat projekteista riippuen vaihdella ajoittain merkittävästi. Outotec suojaa suurimman osan käyvän arvon riskistä. Sopimukseen perustuvat kassavirrat suojataan lähtökohtaisesti lähes kokonaan rahoitusriskienhallintapolitiikassa määriteltyjen tytäryhtiökohtaisten riskilimiittien puitteissa, kun taas ennustetut ja todennäköiset rahavirrat suojataan rahoitusinstrumentein ainoastaan valikoivasti erillisten päätösten perusteella.

Suurin osa kassavirtariskeista suojataan operatiivisesti eli sovittamalla yhteen valuuttamääräiset tulot ja menot, ja jäljellä olevat avoimet nettopositiot suojataan tavallisesti johdannaissopimuksilla (yleensä termiinisopimuksin). Suojauskustannukset voivat kasvaa, kun kyseessä ovat valuuttaparit, joiden kes-

kinäinen korkoero on suuri. Tytäryhtiötason valuuttariskejä seurataan ja konsolidoidaan kuukausittain.

Pääosa johdannaissopimuksista suojaa taustalla olevia liiketapahtumia, vaikka ne eivät täytä IAS 39:n mukaisia suojauslaskennan soveltamisen kriteereitä. Outotec soveltaa suojauslaskentaa johdannaissopimuksiin tietyissä projekteissa. Tässä rahoitusriskien hallinnan kuvauksessa käytetään termiä suojaus laajassa merkityksessä, joka sisältää myös suojauslaskennan ulkopuolella olevien johdannaisten käytön.

Tuloslaskelman ja taseen omaan pääomaan liittyvää translaatoriskia ei ole yleensä suojattu. Euro maiden ulkopuolisten konserni- ja osakkuusyhtiöiden omien pääomien yhteismäärä 31.12.2015 oli 317,4 miljoonaa euroa (31.12.2014: 299,3 milj. euroa).

Tietyissä tilanteissa kaupallisiin sopimuksiin saattaa sisältyä ns. kytkettyä johdannaisia, joiden osuus kaikista johdannaisista saattaa ajoittain olla merkittävä.

Konsernilla oli tilinpäätöspäivänä valuuttajohdannaisia, kytketyt johdannaiset mukaan lukien, seuraavat nimellismäärät (tarkempaa tietoa valuuttariskeistä on liitetietojen kohdassa 19):

milj. EUR	2015	2014
Valuuttajohdannaiset	429,7	461,8

Katso myös taulukot "Transaktioriski" ja "Rahoitusinstrumenttien herkkyys valuuttakurssimuutoksille".

Konsernin valuuttariskipositio liittyen Venäjän ruplaan on vuoden 2015 aikana ollut

rajallinen ja transaktioriskit on suojattu johdannaissojimuksin.

Korkoriski

Korkoriskillä tarkoitetaan altistumista markkinakorkojen liikkeiden aiheuttamalle uudelleenhinnoittelu- ja hintariskille. Korkoriskin hallitsemiseksi konsernin lainasalkkuun on hankittu sekä kiinteä- että vaihtuvakorkoisia instrumentteja. Kiinteäkorkoisten lainojen osuus kaikista korollisista luotoista oli 31.12.2015 65,5 %.

Merkittävä osa sijoituksista on sidottu lyhytaikaisiin viitekorkoihin. Outotecilla oli rahavaroja 300,7 miljoonaa euroa (31.12.2014: 281,9 milj. euroa), joista suurin osa on sijoitettu lyhytaikaisiin rahamarkkinainstrumentteihin. Kehittyvien markkinoiden projekteista saadut ennakkomaksut ja niihin liittyvät sijoitukset aiheuttavat ajoittain korkoriskejä. Korkoriskin kannalta tärkeimmät valuutat ovat euro, Yhdysvaltain dollari ja Chilen peso.

Konserni merkitsee johdannaisia (koronvaihtosopimuksia) suojausinstrumenteiksi ja soveltaa käyvän arvon suojauslaskentamallia, jonka yhteydessä kiinteäkorkoisten rahoitusvelkojen käypiä arvoja kirjataan tulosvaihteisesti. Siten raportointipäivän korkojen muutoksilla on vaikutusta kiinteäkorkoisista instrumenteista syntyvään voittoon tai tappioon. Tilikauden lopussa koronvaihtosopimusten kokonaismäärä oli 115,0 miljoonaa euroa (31.12.2014: 115,0 milj. euroa).

Vaihtuvakorkoisilla korollisilla rahoitussijoituksilla 1 %:n muutos olisi lisännyt (vähentänyt) voittoa tai tappiota 0,7 miljoonalla eurolla 31.12.2015 (31.12.2014: 0,9 milj. euroa) ja vaihtuvakorkoisilla veloilla vastaavasti 1,5

miljoonalla eurolla 31.12.2015 (31.12.2014: 0,9 milj. euroa).

Arvopaperihintariski

Outotec omistaa viisi miljoonaa Pacific Ore Limitedin osaketta. Osakkeet on listattu Australian Pörssissä (ASX). Outotecilla ei ole muita merkittäviä julkisesti noteerattuihin yhtiöihin tehtyjä myytävissä olevia osakesijoituksia.

Luottoriskit

Luottoriski aiheutuu siitä, ettei vastapuoli mahdollisesti pysty suoriutumaan maksuvelvollisuuksistaan. Myös sijoituksiin ja suojausinstrumentteihin liittyy vastapuoliriski. Luotto- ja vastapuoliriskien hallinnan tavoitteena on minimoida kustannustehokkaasti tappiot, jotka aiheutuvat vastapuolen velvollisuuksien täyttämättä jättämisestä.

Outotecin myyntisaamiset ja muut myyntisopimuksiin liittyvät luottoriskit hajaantuvat tyypillisesti laajan maailmanlaajuisen asiakaskunnan kesken, mutta suuret toimitussopimukset saattavat ajoittain aiheuttaa riskikertymiä. Outotec on laatinut operatiivisten riskien hallintapolitiikan (Operational Risk Management Policy), jonka avulla erilaisia projekteihin liittyviä riskejä voidaan hallita ja ottaa huomioon entistä selkeämmin. Tämän politiikan ja muiden käytäntöjen mukaisesti projektiin liittyvät vastapuoliriskit tulee tunnistaa ja lisäksi arvioida käytettävissä olevat, kustannustehokkaat keinot vähentää riskejä sopimusehdoin ja/tai erilaisin rahoitusinstrumentein. Liiketoimintaan liittyviä luottoriskejä voidaan vähentää esimerkiksi ennakkomaksuilla ja muilla sopimusten maksuehdoilla, projektikohtaisilla luottovakuutuksilla ja

rembursseilla. Myyntisaamiin liittyvät riskit tarkistetaan säännöllisesti konsernin projektitason ja muusta operatiivisesta raportoinnista. Erääntyneiden ulkoisten myyntisaamisten, mukaan lukien niiden kiertoaikojen ja perinnan seurantaan tehostettiin edelleen vuoden 2015 aikana. Suurimpien myyntisaamisten maantieteellinen jakauma on seuraava: Aasia 34,9 % (31.12.2014: 33,6 %), Etelä-Amerikka 17,3 % (31.12.2014: 15,0 %), Eurooppa mukaan lukien IVY-maat 16,6 % (31.12.2014: 11,4 %), Afrikka 8,9 % (31.12.2014: 14,1 %), Australia mukaan lukien Tyynenmeren alue 8,2 % (31.12.2014: 8,6 %). Tarkempi analyysi myyntisaamisista on liitetietojen kohdassa 21.

Outotecin rahoitustoiminto hoitaa merkittävää osaa konsernin sijoituksiin liittyvistä luottoriskeistä. Näitä riskejä vähennetään rajoittamalla vastapuolet pankkeihin, muihin rahoituslaitoksiin ja muihin vastapuoliin, joilla on hyvä luottokelpoisuus. Maksuvalmiuden hallintaan liittyvät sijoitukset tehdään likvideihin, lähtökohtaisesti alhaisen riskin rahamarkkinainstrumentteihin ennakolta sovittujen luottolimiittien ja juoksuaikojen rajoissa. Vastapuolikohtaiset limiitit käydään läpi säännöllisesti. Erityisesti projektien ennakkomaksuihin liittyen kassavaroja voi olla sijoitettuna paikallisille rahamarkkinoille kehittyvillä markkinoilla.

Luottoriskin kokonaismäärä vastaa konsernin rahoitusvarojen kirjanpitoarvoa, joka oli 31.12.2015 yhteensä 750,1 miljoonaa euroa (31.12.2014: 770,3 milj. euroa). Ks. liitetieto 28.

Venäjään liittyvien vastapuoliriskien hallintaan on vuonna 2015 kiinnitetty erityistä huomiota ja riskienhallinnassa on käytetty muun muassa kauppasopimusten maksuehtoja sekä

vakuusinstrumentteja kuten rembursseja ja vientitakuita.

Vakuutukset

Outotec Oyj hankkii vakuutuksia, joilla kateetaan tapauskohtaisesti kaikki tai huomattava osa konserniyhtiöiden vakuutustarpeista. Lisäksi konserniyhtiöt hankkivat tapauskohtaisesti vakuutuksia paikallisesti erikseen määritellyillä osa-alueilla sekä tiettyjen toimitussopimusten osana. Tärkeimpiä vakuutuslajeja ovat vastuuvakuutukset. Sen sijaan luottoriskien vakuuttamisesta päätetään yleensä projektikohtaisesti.

Vastuuriskit ovat keskeisin yksittäinen vakuutuslaji, ja merkittävä osa vakuutusmaksuista kohdistuu näihin riskeihin. Outotecilla on riittävät omaisuusvahinko- ja liiketoiminnan keskeytysvakuutukset.

Likviditeettiriski

Riittävä likviditeetti varmistetaan kassanhallinnan, likvidien sijoitusinstrumenttien sekä komittoitujen ja ei-komittoitujen luottolimiittien avulla. Likviditeetti- ja jälleenrahoitusriskejä pyritään vähentämään riittävien rahoitusreservien avulla, joilla on tasapainoinen maturiteettijakautuma. Tehokas kassan- ja likviditeetin hallinta pienentää myös likviditeettiriskiä.

Outotecin rahoitustoiminto hankkii pääosan konsernin korollisesta vieraasta pääomasta.

Konsernin tytäryhtiöillä on ollut omia paikallisia limiittejä, jotka ovat lähtökohtaisesti Outotec Oyj:n takaamia. Pitkäaikaisia lainoja oli 89,0 % koko korollisesta lainakannasta.

Konsernilla on käytettävissään seuraava komittoitu korollisen velan luottolimiitti:

- 100 miljoonan euron vakuudeton monivaluuttainen valmiusluottojärjestely. Valmiusluoton eräpäivä on 15.1.2020.

Outotecilla on lisäksi useita komittoimattomia kahdenvälisiä kaupallisia pankkitakaustamittejä nimellisarvoltaan yhteensä yli 500 miljoonan euron edestä.

Katso myös taulukot "Taseen velkaerien kassavirrat sopimukseen perustuen" ja "Rahat ja pankkisaamiset sekä käyttämättömät sitovat luottoliittisopimukset".

Pääoman hallinta

Outotecin velkaantumisaste oli 31.12.2015 9,9 % (31.12.2014 -1,3 %). Hallituksen tavoitteena on säilyttää vahva pääomapolitiikka sijoittajien, luotonantajien ja markkinoiden luottamuksen säilyttämiseksi sekä liiketoiminnan kehityksen ja osinkojenmaksukyvyn ylläpitämiseksi. Hallitus tarkistaa konsernin pääomarakenteen säännöllisesti ja asetti vuonna 2014 pitkäaikaiseksi tavoitteeksi:

- Nettovelkaantumisaste enintään 50 %.

Outotecin hallituksella on valtuudet omien osakkeidensa hankkimiseen.

Konserniin kohdistuu ulkopuolelta tiettyjä pääomavaatimuksia. Outotecin suurimpiin pankkiluottojärjestelyihin sisältyy rahoituskoventteja liittyen oikaistuun omavaraisuusasteeseen ja maksuvalmiuteen. Konserni on toiminut kovenanttien mukaisesti vuosina 2006–2015.

Transaktioriski milj. EUR	USD riski yhtiöillä joiden raportointivaluutta EUR		USD riski yhtiöillä joiden raportointivaluutta AUD		AUD riski yhtiöillä joiden raportointivaluutta EUR		EUR riski yhtiöillä joiden raportointivaluutta SEK	
	2015	2014	2015	2014	2015	2014	2015	2014
Pankkitilit	-2,8	-1,0	0,9	2,3	0,9	0,1	0,2	3,7
Myyntisaamiset	25,8	17,8	2,7	7,4	4,8	1,4	4,6	7,7
Ostovelat	-1,3	-2,6	-0,4	-0,6	-7,6	-4,6	-1,4	-4,3
Lainat ja saamiset	1,5	17,7	-	-	65,3	65,1	-	-
Nettoriski taseessa	23,3	31,9	3,2	9,1	63,5	61,9	3,5	7,1
Tilauskirja, myynti	88,8	66,6	5,7	-	3,0	0,9	8,3	20,2
Tilauskirja, osto	-13,0	-15,6	-3,4	-3,8	-1,2	-2,2	-	-12,1
	75,8	51,0	2,2	-3,8	1,8	-1,3	8,3	8,1
Suojat:								
Valuuttatermiinit	-92,3	-87,4	-4,6	-5,1	-70,3	-64,0	-11,9	-15,0
Nettoriski yhteensä	6,8	-4,5	0,9	0,2	-5,1	-3,4	-0,1	0,2

Rahoitusinstrumenttien herkkyys valuuttakurssimuutoksille

milj. EUR	2015		2014	
	Vaikutus tulokseen	Vaikutus omaan pääomaan	Vaikutus tulokseen	Vaikutus omaan pääomaan
+/-10 % muutos EUR/USD valuuttakurssissa	-0,6/+0,8	+6,9/-8,4	+1,7/-2,0	+3,4/-4,1
+/-10 % muutos EUR/AUD valuuttakurssissa	+0,6/-0,8		+0,2/-0,2	
+/-10 % muutos EUR/SEK valuuttakurssissa	-0,8/+0,9		-0,7/+0,9	
+/-10 % muutos AUD/USD valuuttakurssissa	+0,1/-0,1		-0,4/+0,4	

Valuuttakurssien muutoksesta aiheutuvaa herkkyyttä laskettaessa on käytetty seuraavia oletuksia:

Valuuttakurssimuutoksen oletetaan olevan +/-10 %. Positio sisältää valuuttamääräiset rahoitusvarat ja velat, eli rahoitusvelat, talletukset, myyntisaamiset ja muut saamiset sekä ostovelat ja muut velat, raha ja pankkisaamiset ja johdannaisopimukset. Positio ei sisällä tilauskirjaeriä eikä kassavirran suojauksia.

Taseen velkaerien kassavirrat sopimuksiin perustuen 31.12.2015

milj. EUR	2016 ¹⁾	2017	2018	2019	2020	2021	2022- Yhteensä
Joukkovelkakirjalainat							
Rahoituskulut	-5,6	-5,6	-5,6	-5,6	-5,6	-	-28,1
Lyhennykset	-	-	-	-	-150,0	-	-150,0
Lainat rahoituslaitoksilta							
Rahoituskulut	-3,0	-2,0	-1,4	-0,6	-0,3	-	-7,3
Lyhennykset	-18,4	-47,6	-64,1	-4,1	-24,5	-	-158,7
Lainat eläke- vakuutuslaitoksilta							
Rahoituskulut	-0,0	-	-	-	-	-	-0,0
Lyhennykset	-0,2	-	-	-	-	-	-0,2
Rahoitusleasing-velat							
Vuokrat	-0,0	-0,0	-0,0	-0,0	-0,0	-	-0,0
Muut pitkäaikaiset lainat							
Rahoituskulut	-0,1	-0,1	-0,1	-0,1	-0,1	-0,0	-0,5
Lyhennykset	-0,3	-0,3	-0,3	-0,3	-0,3	-0,3	-2,7
Muut lyhytaikaiset lainat							
Rahoituskulut	-0,0	-	-	-	-	-	-0,0
Lyhennykset	-30,0	-	-	-	-	-	-30,0
Johdannaisvelat							
Rahavirran suojaukset							
Kassavirta ulos	-71,2	-6,5	-12,3	-	-	-	-90,1
Kassavirta sisään	69,6	6,1	11,4	-	-	-	87,1
Muut johdannaiset							
Kassavirta ulos	-160,7	-1,2	-	-	-	-	-161,9
Kassavirta sisään	156,5	1,2	-	-	-	-	157,7
Ostovelat	-129,2	-	-	-	-	-	-129,2

¹⁾ Vuoden 2016 lyhennyserät sisältyvät lyhytaikaisiin velkoihin.

Kaikki pitkäaikaiset lainat maksetaan pois viimeistään vuonna 2023. Pitkäaikaisten lainojen keskimaturiteetti oli 4,33 vuotta ja keskimarkkinakorko 2,67 %.

Taseen velkaerien kassavirrat sopimuksiin perustuen 31.12.2014

milj. EUR	2015 ¹⁾	2016	2017	2018	2019	2020	2021- Yhteensä
Joukkovelkakirjalainat							
Rahoituskulut	-5,6	-5,6	-5,6	-5,6	-5,6	-5,6	-33,8
Lyhennykset	-	-	-	-	-	-150,0	-150,0
Lainat rahoituslaitoksilta							
Rahoituskulut	-2,2	-1,5	-1,3	-0,7	-0,6	-0,5	-8,0
Lyhennykset	-15,1	-10,9	-47,6	-4,1	-4,1	-4,1	-106,4
Lainat eläke- vakuutuslaitoksilta							
Rahoituskulut	-0,0	-0,0	-	-	-	-	-0,0
Lyhennykset	-0,2	-0,2	-	-	-	-	-0,4
Rahoitusleasing-velat							
Vuokrat	-	-	-	-	-	-	-
Muut pitkäaikaiset lainat							
Rahoituskulut	-0,1	-0,1	-0,1	-0,1	-0,1	-0,1	-0,6
Lyhennykset	-0,3	-0,3	-0,3	-0,3	-0,3	-0,3	-3,0
Muut lyhytaikaiset lainat							
Rahoituskulut	-0,0	-	-	-	-	-	-0,0
Lyhennykset	-15,0	-	-	-	-	-	-15,0
Johdannaisvelat							
Rahavirran suojaukset							
Kassavirta ulos	-40,4	-0,2	-	-	-	-	-40,6
Kassavirta sisään	39,1	0,0	-	-	-	-	39,1
Muut johdannaiset							
Kassavirta ulos	-233,0	-2,6	-3,6	-	-	-	-239,2
Kassavirta sisään	225,0	2,6	3,7	-	-	-	231,3
Ostovelat	-116,7	-	-	-	-	-	-116,7

¹⁾ Vuoden 2015 lyhennyserät sisältyvät lyhytaikaisiin velkoihin.

Kaikki pitkäaikaiset lainat maksetaan pois viimeistään vuonna 2025. Pitkäaikaisten lainojen keskimaturiteetti oli 5,01 vuotta ja keskimarkkinakorko 3,01 %.

Takausvastuiden eräpäiväanalyysi 31.12.2015 milj. EUR	2016	2017	2018	2019	2020	2021–
Takaukset rahoituksen vakuudeksi	-14,3	-	-	-	-	-
Kaupalliset takaukset ennakkomaksun takaukset mukaanlukien	-622,7	-0,1	-1,3	-0,7	-0,0	-7,6

Takausvastuiden eräpäiväanalyysi 31.12.2014 milj. EUR	2015	2016	2017	2018	2019	2020–
Takaukset rahoituksen vakuudeksi	-16,6	-0,5	-	-	-	-
Kaupalliset takaukset ennakkomaksun takaukset mukaanlukien	-501,8	-0,3	-0,1	-0,1	-1,3	-7,4

Myyntiprojekteihin liittyvät kaupalliset takaukset on merkitty lyhytaikaisiin vastuisiin sillä ne takaavat voimassa olevia sopimusvastuita. Maksuvalmiuteen vaikuttavat maksuvaateet ovat kuitenkin olleet harvinaisia. Yhtään mak-

suvaadetta ei esitetty vuonna 2015 (edellisen kerran maksuvaade esitettiin vuonna 2013, jonka perusteella pankki maksoi 0,1 milj. euroa edunsaajalle).

Rahat ja pankkisaamiset sekä käyttämättömät sitovat luottolimiittisopimukset milj. EUR	2015	2014
Kassavarat	234,0	192,8
Pankkitalletukset	52,6	59,7
Rahamarkkinasijoitukset	14,0	29,5
Shekkitilimiinit	15,8	14,3
Valmius- ja muut luottojärjestelyt	100,0	160,0

19. JOHDANNAISSOPIMUKSET

Johdannaisten käyvät arvot

Maturiteetti milj. EUR	Positiivinen käypä arvo			Negatiivinen käypä arvo			
	<1 vuosi	1–2 vuotta	2–3 vuotta	3– vuotta	<1 vuosi	1–2 vuotta	2–3 vuotta

2015

Valuuttatermiinit								
Rahavirran suojaukset	0,1	-	-	-	-1,2	-0,3	-0,6	-
Muut valuuttatermiinit	3,3	0,0	-	-	-3,9	-0,0	-	-
Koronvaihtosopimukset								
Rahavirran suojaukset	-	-	-	-	-0,2	-	-	-
Käyvän arvon suojaukset	-	-	-	5,5	-	-	-	-
Yhteensä	3,5	0,0	-	5,5	-5,4	-0,3	-0,6	-

2014

Valuuttatermiinit								
Rahavirran suojaukset	0,1	-	-	-	-1,0	-	-	-
Muut valuuttatermiinit	6,1	0,0	-	-	-7,3	-0,1	-0,0	-
Koronvaihtosopimukset								
Rahavirran suojaukset	-	-	-	-	-	-0,3	-	-
Käyvän arvon suojaukset	-	-	-	6,5	-	-	-	-
Yhteensä	6,2	0,0	-	6,5	-8,3	-0,4	-0,0	-

Käypien arvojen laskenta perustuu saatavissa oleviin markkinakursseihin ja -hintoihin sekä tulevien rahavirtojen nykyarvoon.

Johdannaisten nimellisarvot

Maturiteetti milj. EUR	<1 vuosi	1–2 vuotta	2–3 vuotta	3– vuotta
2015				
Valuuttatermiinit				
Rahavirran suojaukset	77,9	6,3	11,9	-
Muut valuuttatermiinit	328,8	4,8	-	-
Koronvaihtosopimukset				
Rahavirran suojaukset	40,0	-	-	-
Käyvän arvon suojaukset	-	-	-	75,0
Yhteensä	446,6	11,1	11,9	75,0
2014				
Valuuttatermiinit				
Rahavirran suojaukset	62,4	-	-	-
Muut valuuttatermiinit	392,3	3,4	3,6	-
Koronvaihtosopimukset				
Rahavirran suojaukset	-	40,0	-	-
Käyvän arvon suojaukset	-	-	-	75,0
Yhteensä	454,8	43,4	3,6	75,0

Rahavirtasuojauksen käsittely

milj. EUR	2015	2014
Kirjattu tulosvaikutteisesti		
Liiketoiminnan muihin kuluihin	-0,1	0,0
Liikevaihtoon	-6,5	-4,0
Kirjattu omaan pääomaan		
Laskennalliset verosaamiset	0,6	0,1
Suojaustulos	-2,4	-0,3

20. VAIHTO-OMAIKUUS

milj. EUR	2015	2014
Keskeneräiset pitkäaikaishankkeet	81,7	70,6
Valmiit tuotteet, tavarat ja raaka-aineet	59,5	64,8
Ennakkomaksut	61,1	34,7
	202,2	170,0

21. MYYNTISAAMISET JA MUUT SAAMISET

milj. EUR	2015	2014
Pitkäaikaiset		
Korolliset		
Lainasaamiset osakkuusyhtiöltä	1,9	1,4
Korottomat		
Muut saamiset	2,4	2,4
Lyhytaikaiset		
Korolliset		
Lainasaamiset	0,1	0,2
Korottomat		
Myyntisaamiset	200,0	197,0
Projekteihin liittyvät saamiset	146,1	179,6
Kauden verotettavaan tuloon perustuvat verosaamiset	17,0	29,7
Arvonlisäverosaamiset	45,9	48,6
Avustussaamiset	5,4	2,8
Muut siirtyvät erät	4,3	5,5
Muut saamiset	17,5	8,6
	436,2	471,8
Myyntisaamiset (brutto)	205,2	202,0
Epävarmat myyntisaamiset		
Epävarmat myyntisaamiset 1.1.	5,0	4,0
Muuntoerot	-0,2	-0,1
Lisäykset	2,5	2,3
Vähennykset	-1,7	-1,2
Saadut suoritukset	-0,4	-
Epävarmat myyntisaamiset 31.12.	5,1	5,0
Myyntisaamiset	200,0	197,0

Myyntisaamisten ikäjakauma: milj. EUR	2015	2014
Erääntymättömät	80,8	105,1
Erääntyneet:		
Alle 30 päivää	29,1	23,1
31–60 päivää	12,9	11,1
61–180 päivää	33,0	30,5
181–360 päivää	20,9	12,9
Yli 361 päivää	28,4	19,3
Myyntisaamiset yhteensä (brutto)	205,2	202,0

Luottotappioriskin enimmäismäärät maantieteellisen sijainnin mukaan: milj. EUR	2015	2014
Suomi	1,8	2,6
Saksa	1,0	1,0
IVY-maat	17,3	3,4
Muu Eurooppa	16,6	18,1
Pohjois-Amerikka	10,5	14,3
Etelä-Amerikka	38,2	33,2
Australia	18,0	18,9
Aasia	77,0	74,2
Afrikka	19,7	31,2
Yhteensä	200,0	197,0

Myyntisaamiset on jaoteltu asiakkaan maantieteellisen sijainnin mukaan.

22. RAHAVARAT

milj. EUR	2015	2014
Kassavarat	234,0	192,8
Pankkitalletukset	52,6	59,7
Rahamarkkinasijoitukset	14,0	29,5
	300,7	281,9

Merkittävä osa Outotecin sijoituksista on tehty seuraavissa valuutoissa: euro, Yhdysvaltain dollari ja Chilen peso. Euron viitekorko on vaihdellut vuoden 2015 aikana välillä -0,21–0,01%. Yhdysvaltain dollarin korko vaihteli välillä 0,01–1,03 % ja Chilen peson korko välillä 2,81–4,03 %.

23. OMA PÄÄOMA

Osakepääoma ja ylikurssirahasto

milj. EUR	Osakkeiden lukumäärä, 1 000 kpl	Osake- pääoma	Ylikurssi- rahasto	Muut rahastot	Arvonmuutos- rahasto	Omat osakkeet	Sijoitetun vapaan oman pääoman rahasto	Yhteensä
31.12.2015	183 121	17,2	20,2	0,4	-14,6	-17,4	93,8	99,5
31.12.2014	183 121	17,2	20,2	0,4	-13,6	-18,0	93,0	99,3

Outotec Oyj:n osakkeet liitettiin arvo-osuusjärjestelmään 25.9.2006. Outotecin osakepääoma oli 17 186 442,52 euroa 31.12.2015 (31.12.2014: 17 186 442,52 euroa), joka jakautui 183 121 492 osakkeeseen. Osake oikeuttaa osakkeenomistajan yhteen ääneen yhtiön yhtiökokouksessa.

Ylikurssirahasto

Ylikurssirahasto sisältää osakemerkinnässä maksetun nimellisarvon ylittävän hinnan Outotec Oyj:ssä.

Muut rahastot

Muihin rahastoihin sisältyvät vararahasto ja muut rahastot. Vararahasto sisältää yhtiöjärjestyksen mukaisen tai yhtiökokouksen päätöksellä vapaasta omasta pääomasta siirretyn osuuden. Muut rahastot sisältävät muita konserniyhtiöiden paikallisiin säännöksiin perustuvia eriä.

Arvonmuutosrahasto

Arvonmuutosrahasto sisältää myytävissä olevien rahoitusinstrumenttien käyvän arvon muutoksen, rahavirran suojauksena käsiteltävien johdannaisten käyvän arvon muutoksen tehokkaan osuuden sekä etuus pohjaisiin eläk-

keisiin liittyvän aktuaaristen laskentaolettamien muutoksen. Rahaston muutos esitetään laajan tuloksen erissä.

Omat osakkeet

Outotecillä on sopimus ulkopuolisen palveluntuottajan kanssa avainhenkilöiden osakepohjaisen kannustinohjelman hallinnoinnista ja suojauksesta. Osana tätä sopimusta ulkopuolinen palveluntuottaja on taustalla olevan rahavirtariskin suojaamiseksi, Outotecin rahoittamana hankkinut Outotecin osakkeita vuosina 2009 ja 2008. Nämä osakkeet on esitetty Outotecin taseessa omien osakkeiden hankintana. Vuoden 2015 lopussa näitä omia osakkeita oli yhteensä 675 (2014: 18 034). Konsernitaseessa ja konsernin oman pääoman laskelmassa järjestely on käsitelty sen kirjanpidollisen luonteen mukaisesti vähentämällä 0,0 miljoonaa euroa konsernin omasta pääomasta (2014: 0,0 milj. euroa).

10.9.2012 Outotec ilmoitti hankkineensa yhteensä 2 000 000 omaa osakettaan ulkoisessa kaupankäynnissä. 31.12.2013 Outotec Management Oy:n fuusiossa Outotecille siirtyi 813 736 aiemmin Outotec Management Oy:n omistamia omia osakkeita. Omia osakkeita on

käytetty osakepohjaiseen kannustinohjelmaan. Tilikauden lopussa osakkeiden lukumäärä oli 2 030 011 (2014: 2 104 411) ja kirja-arvo 17,4 miljoonaa euroa (2014: 17,9 milj. euroa).

Sijoitetun vapaan oman pääoman rahasto

Outotec toteutti Laroxin määräysvallan hankintaan johtavat kaupat suunnatulla osakeannilla 2009 ja teki pakollisen julkisen ostotarjouksen lopuista Laroxin osakkeista. Outotec julkisti 2010 julkisen ostotarjouksen lopullisen tuloksen, jonka mukaan Outotecin omistusosuus oli noin 98,5 % Laroxin osakkeista ja noin 99,7 % kaikista äänistä. Keskuskaupakamarin lunastuslautakunnan nimittämä välimiesoikeus vahvisti, että Outotec on saanut omistusoikeuden kaikkiin Laroxin osakkeisiin asettamalla välimiesoikeuden hyväksymän vakuuden lunastushinnalle ja sille kertyvälle korolle. Suurin osa ostettujen Laroxin osakkeiden kauppahinnasta maksettiin 15 121 492 (2009: 11 053 676) Outotecin uutena osakkeena, joka vastasi 88,1 miljoonaa euroa (2009: 63,4 milj. euroa). Näistä Outotecin uusista osakkeista raportoidaan 0,4 miljoonaa euroa

osakepääomassa ja 87,7 miljoonaa euroa sijoitetun vapaan oman pääoman rahastossa.

Sijoitetun pääoman rahastoon on kirjattu omien osakkeiden luovutuksesta maksettu määrä kokonaisuudessaan. Luovutukset ovat liittyneet Outotec Management Oy:n hankintaan sekä osakepohjaiseen kannustinohjelmaan.

Osingot

Hallitus ehdottaa, että vuodelta 2015 ei jaeta osinkoa. Emoyhtiön jakokelpoiset varat olivat 309,7 miljoonaa euroa 31.12.2015.

24. TYÖSUHDE-ETUUKSISTA JOHTUVAT VELVOITTEET

Outotecillä on eri puolilla maailmaa useita eläkejärjestelyjä, jotka ovat pääasiassa maksupohjaisia eläkejärjestelyjä. Etuuspohjaiset eläkejärjestelyt ovat Saksassa. Järjestelyiden perustana on palveluvuosina ansaittava kiinteä eläke-etu, joka riippuu etuudensaajan palkkaluokasta eläköitymishetkellä. Varhainen eläköityminen pienentää kuukausietuutta varsinaiseen eläköitymisikään asti. Lisäksi leskellä on oikeus osaan puolisonsa etuutta, samoin alaikäisellä perillisellä. Muut työsuhteen päättymisen jälkeiset etuudet liittyvät terveydenhuoltoon liittyviin järjestelyihin Saksassa.

Etuuspohjaiset eläkejärjestelyt ja muut työsuhteen päättymisen jälkeiset etuudet

Tuloslaskelmaan merkityt erät

milj. EUR	2015	2014
Etuuspohjaiset eläkejärjestelyt	-2,9	-2,6
Maksupohjaiset eläkejärjestelyt	-26,6	-26,5
Muut työsuhteen päättymisen jälkeiset etuudet	-0,1	-0,1
	-29,6	-29,2

Toiminnoittain milj. EUR	Etuuspohjaiset eläkejärjestelyt		Muut työsuhteen päättymisen jälkeiset etuudet	
	2015	2014	2015	2014
Hankinnan ja valmistuksen kulut	-1,4	-1,8	-	-0,1
Myyntin ja markkinoinnin kulut	-0,4	-0,3	-	-0,0
Hallinnon kulut	-0,4	-0,4	-0,1	-0,0
Tutkimus- ja kehitystoiminnan kulut	-0,7	-0,1	-	-0,0
	-2,9	-2,6	-0,1	-0,1

Eläkekulut henkilöstökuluissa milj. EUR	Etuuspohjaiset eläkejärjestelyt		Muut työsuhteen päättymisen jälkeiset etuudet	
	2015	2014	2015	2014
Työsuoritukseen perustuvat menot	-1,7	-1,2	-	0,0
Korkomenot	-1,1	-1,3	-0,1	-0,1
Työntekijän suorittamat maksut järjestelyyn	-0,2	-0,2	-	-
	-2,9	-2,6	-0,1	-0,1

Taseeseen merkityt erät etuuspohjaisista eläkejärjestelyistä ja muista työsuhteen päättymisen jälkeisistä etuuksista

Muutokset veloitteen nykyarvossa milj. EUR	Etuuspohjaiset eläkejärjestelyt		Muut työsuhteen päättymisen jälkeiset etuudet	
	2015	2014	2015	2014
Rahastoimattomien veloitteiden nykyarvo 1.1.	47,0	37,6	3,7	3,4
Edellisten tilikausien oikaisu avaavaan taseeseen	0,5	0,7	-0,1	0,1
Työsuorituksesta johtuvat menot	1,7	1,2	-	0,0
Korkomenot	1,1	1,3	0,1	0,1
Vakuutusmatemaattiset voitot (-) ja tappiot (+)	-0,5	7,2	-0,0	0,3
Työntekijöiden suorittamat maksut järjestelyyn	0,2	0,2	-	-
Maksetut etuudet	-1,4	-1,3	-0,2	-0,2
Rahastoimattomien veloitteiden nykyarvo 31.12.	48,5	47,0	3,4	3,7

Maksettavien etuuksien ennuste

2016	1,8
2017	1,8
2018	1,9
2019	2,0
2020	2,0
Seuraavat 5 vuotta	11,0

Etuuspohjaisten veloitteiden duraation painotettu keskiarvo oli 16,9 vuotta 31.12.2015.

Tärkeimmät vakuutusmatemaattiset oletukset

%	2015	2014
Diskonttokorko	2,20	2,25
Etuuksien korotusoletus	1,80	1,80

Laskentaoletuksena käytetään normaalia eläköitymisikää Saksassa. Kuolevuutta koskevat oletukset tehdään vakuutusmatemaattisten ohjeistusten pohjalta ja ne perustuvat alueen tilastoihin ja kokemukseen. Terveystilanteeseen liittyviin veloitteisiin vaikuttaa terveydenhoitokulujen muutoksen trendi.

Herkkyyshanalyysi tärkeimmistä vakuutusmatemaattisista oletuksista

%	Oletuksen muutos	Oletuksen kasvun vaikutus	Oletuksen vähennyksen vaikutus
Diskonttokorko	0,25	-4,0	4,3
Etuuksien korotusoletus	0,25	2,2	-2,1
Terveystilanteen muutos	1,00	0,6	-0,6
Odotetun eliniän muutos	1 vuosi	3,2	-3,2

Yllä olevan herkkyyshanalyysin vaikutukset on laskettu siten, että yhden muutoksen vaikutusta laskettaessa muiden oletusten on oletettu pysyvän muuttumattomina. Käytännössä tämä ei ole todennäköistä ja oletusten muutokset saattavat korreloida keskenään. Etuuspohjaisen veloitteen herkkyyden on laskettu käyttäen samaa menetelmää kuin taseessa.

Etuuspohjaiset eläkejärjestelyt altistavat konsernin eri riskeille, joista merkittävimpiä voi pitää korkoriskiä. Mikäli diskonttokorkoon vaikuttavat oletukset muuttuvat merkittävästi ja diskonttokorko alenee merkittävästi, myös etuuspohjaisen eläkejärjestelyn nykyarvoon diskonttatut vastuut kasvavat. Outotecin

käyttämä diskonttokorko perustuu kiinteään markkinaviitekorkoon.

Etuuspohjaisiin järjestelyihin liittyy elinikäisten etuuksien tuottaminen edunsaajille. Tällöin kuolleisuuden oletuksen aleneminen kasvattaa myös järjestelyjen veloitteita liittyvien eläkkeisiin sekä terveydenhoitokuluihin.

25. VARAUKSET

milj. EUR	Projektivaraukset ¹⁾	Muut varaukset ²⁾	2015
Pitkäaikaiset			
Varaukset 1.1.	17,4	0,0	17,4
Muuntoerot	0,0	0,0	0,0
Lisäykset	0,0	1,1	1,1
Tilikaudella käytetyt varaukset	-0,2	-	-0,2
Tilikaudella peruutetut varaukset	-1,2	-	-1,2
Uudelleenryhmittelyt	-15,4	-	-15,4
Muut muutokset	-0,7	-	-0,7
Varaukset 31.12.	-	1,1	1,1
Lyhytaikaiset			
Varaukset 1.1.	31,3	16,7	48,0
Muuntoerot	-0,4	-0,2	-0,6
Lisäykset	38,2	39,8	78,0
Tytäryhtiöiden hankinta	0,1	-	0,1
Tilikaudella käytetyt varaukset	-31,3	-17,0	-48,3
Tilikaudella peruutetut varaukset	-13,2	-	-13,2
Uudelleenryhmittelyt	15,4	-	15,4
Muut muutokset	2,1	-0,0	2,1
Varaukset 31.12.	42,1	39,3	81,4

Kirjatut varaukset perustuvat parhaisiin arvioihin tilinpäätöshetkellä.

¹⁾ Pitkäaikaiset projektivaraukset on uudelleenryhmitelty lyhytaikaisiin projektivarauksiin. Lyhytaikaiset projektivaraukset sisältävät 34,8 miljoonaa euroa takuuvarauksia ja 7,4 miljoonaa euroa projektitappiovarauksia 31.12.2015.

²⁾ Lyhytaikaiset muut varaukset sisältävät 30,2 miljoonaa euroa uudelleenjärjestelyvarauksia 31.12.2015.

26. KOROLLISET VELAT

milj. EUR	Tasearvo		Käypä arvo	
	2015	2014	2015	2014
Pitkäaikaiset				
Joukkovelkakirjalainat	148,7	148,5	151,5	153,0
Lainat rahoituslaitoksilta	140,3	91,3	142,4	94,6
Lainat eläkevakuutuslaitoksilta	-	0,2	-	0,2
Rahoitusleasing-velat	0,0	-	0,0	-
Muut pitkäaikaiset lainat	2,3	2,7	2,3	2,7
	291,4	242,6	296,2	250,5
Lyhytaikaiset				
Lainat rahoituslaitoksilta	18,4	15,1	19,3	16,1
Lainat eläkevakuutuslaitoksilta	0,2	0,2	0,2	0,2
Rahoitusleasing-velat	0,0	-	0,0	-
Muut lyhytaikaiset lainat	29,1	15,4	29,1	15,4
	47,7	30,7	48,6	31,7

Korollisten velkojen tasearvoa korkeampi käypä arvo aiheutuu kiinteäkorkoisten lainojen arvostamisesta nykyisellä korkotasolla, joka on alhaisempi kuin lainojen kiinteä korko.

Rahoitusleasing-velat milj. EUR	Vähimmäisvuokrien kokonaismäärä		Vähimmäisvuokrien nykyarvo	
	2015	2014	2015	2014
Enintään 1 vuosi	0,0	-	0,0	-
1–2 vuotta	0,0	-	0,0	-
2–3 vuotta	0,0	-	0,0	-
3–4 vuotta	0,0	-	0,0	-
4–5 vuotta	0,0	-	0,0	-
Tulevat rahoituskulut	0,0	-	0,0	-

27. OSTOVELAT JA MUUT VELAT

milj. EUR	2015	2014
Pitkäaikaiset		
Muut pitkäaikaiset velat	7,6	9,0
Lisäkauppahintavelka	10,3	1,4
	18,0	10,3
Lyhytaikaiset		
Ostovelat	129,2	116,7
Saadut ennakot	232,1	207,6
Projekteihin liittyvät velat	119,1	121,1
Palkka- ja henkilö- sivukulujaksotukset	31,6	45,1
Arvonlisäverovelka	22,4	13,8
Ennakkonpidätys- ja sosiaalikulovelat	5,7	12,0
Lisäkauppahintavelka	2,0	1,8
Muut siirtyvät erät	24,3	10,4
Muut velat	6,0	1,7
	572,4	530,1

28. RAHOITUSVAROJEN JA -VELKOJEN KÄYVÄT ARVOT

2015	Käypään arvoon tulos- vaikutteisesti kirjattavat rahoitusvarat	Lainat ja muut saamiset	Myytavissä olevat rahoitusvarat	Käypään arvoon tulos- vaikutteisesti kirjattavat rahoitusvelat	Suojaus- laskennan piirissä olevat johtannaiset	Jaksotettuun hankinta- menoon kirjattavat rahoitusvelat	Tase-erien kirjanpitoarvot	Käypä arvo
milj. EUR								
Pitkäaikaiset rahoitusvarat								
Johdannaisvarat								
Valuuttatermiinit	0,0	-	-	-	-	-	0,0	0,0
Koronvaihtosopimukset	-	-	-	-	5,5	-	5,5	5,5
Osakkeet ja osuudet	-	-	2,2	-	-	-	2,2	2,2
Myyntisaamiset ja muut saamiset								
Korolliset	-	1,9	-	-	-	-	1,9	1,9
Korottomat	-	0,0	-	-	-	-	0,0	0,0
Lyhytaikaiset rahoitusvarat								
Johdannaisvarat								
Valuuttatermiinit	3,3	-	-	-	0,1	-	3,5	3,5
Myyntisaamiset ja muut saamiset								
Korolliset	-	0,1	-	-	-	-	0,1	0,1
Korottomat	-	436,2	-	-	-	-	436,2	436,2
Rahavarat	-	300,7	-	-	-	-	300,7	300,7
Kirjanpitoarvo arvostusryhmittäin	3,3	738,9	2,2	-	5,7	-	750,1	750,1
Pitkäaikaiset rahoitusvelat								
Joukkovelkakirjalainat	-	-	-	-	-	148,7	148,7	151,5
Lainat rahoituslaitoksilta	-	-	-	-	-	140,3	140,3	142,4
Rahoitusleasing-velat	-	-	-	-	-	0,0	0,0	0,0
Johdannaisvelat								
Valuuttatermiinit	-	-	-	0,0	1,0	-	1,0	1,0
Muut pitkäaikaiset lainat	-	-	-	-	-	2,3	2,3	2,3
Muut pitkäaikaiset velat	-	-	-	-	-	2,0	2,0	2,0
Lyhytaikaiset rahoitusvelat								
Lainat rahoituslaitoksilta	-	-	-	-	-	18,4	18,4	19,3
Lainat eläkevakuutuslaitoksilta	-	-	-	-	-	0,2	0,2	0,2
Rahoitusleasing-velat	-	-	-	-	-	0,0	0,0	0,0
Johdannaisvelat								
Valuuttatermiinit	-	-	-	3,9	1,2	-	5,2	5,2
Koronvaihtosopimukset	-	-	-	-	0,2	-	0,2	0,2
Muut lyhytaikaiset lainat	-	-	-	-	-	29,1	29,1	29,1
Ostovelat	-	-	-	-	-	129,2	129,2	129,2
Kirjanpitoarvo arvostusryhmittäin	-	-	-	3,9	2,4	470,3	476,7	482,4

2014	Käypään arvoon tulosvaikutteisesti kirjattavat rahoitusvarat	Lainat ja muut saamiset	Myytäviksi olevat rahoitusvarat	Käypään arvoon tulosvaikutteisesti kirjattavat rahoitusvelat	Suojauslaskennan piirissä olevat johdannaiset	Jaksotettuun hankintamenoon kirjattavat rahoitusvelat	Tase-erien kirjanpitoarvot	Käypä arvo
milj. EUR								
Pitkäaikaiset rahoitusvarat								
Johdannaisvarat								
Valuuttatermiinit	0,0	-	-	-	-	-	0,0	0,0
Koronvaihtosopimukset	-	-	-	-	6,5	-	6,5	6,5
Osakkeet ja osuudet	-	-	2,2	-	-	-	2,2	2,2
Myyntisaamiset ja muut saamiset								
Korolliset	-	1,4	-	-	-	-	1,4	1,4
Korottomat	-	0,0	-	-	-	-	0,0	0,0
Lyhytaikaiset rahoitusvarat								
Johdannaisvarat								
Valuuttatermiinit	6,1	-	-	-	0,1	-	6,2	6,2
Myyntisaamiset ja muut saamiset								
Korolliset	-	0,2	-	-	-	-	0,2	0,2
Korottomat	-	471,8	-	-	-	-	471,8	471,8
Rahavarat	-	281,9	-	-	-	-	281,9	281,9
Kirjanpitoarvo arvostusryhmittäin	6,1	755,3	2,2	-	6,6	-	770,3	770,3
Pitkäaikaiset rahoitusvelat								
Joukkovelkakirjalainat	-	-	-	-	-	148,5	148,5	153,0
Lainat rahoituslaitoksilta	-	-	-	-	-	91,3	91,3	94,6
Lainat eläkevakuutuslaitoksilta	-	-	-	-	-	0,2	0,2	0,2
Johdannaisvelat								
Valuuttatermiinit	-	-	-	0,1	-	-	0,1	0,1
Koronvaihtosopimukset	-	-	-	-	0,3	-	0,3	0,3
Muut pitkäaikaiset lainat	-	-	-	-	-	2,7	2,7	2,7
Muut pitkäaikaiset velat	-	-	-	-	-	2,4	2,4	2,4
Lyhytaikaiset rahoitusvelat								
Lainat rahoituslaitoksilta	-	-	-	-	-	15,1	15,1	16,1
Lainat eläkevakuutuslaitoksilta	-	-	-	-	-	0,2	0,2	0,2
Johdannaisvelat								
Valuuttatermiinit	-	-	-	7,3	1,0	-	8,3	8,3
Muut lyhytaikaiset lainat	-	-	-	-	-	15,4	15,4	15,4
Ostovelat	-	-	-	-	-	116,7	116,7	116,7
Kirjanpitoarvo arvostusryhmittäin	-	-	-	7,4	1,4	392,3	401,1	409,9

Lainat on arvostettu markkinakoroilla, mikä aiheuttaa erot kirjanpitoarvoihin verrattuna.

Tasohierarkia

Päivitetyt IFRS 7-standardin säännökset edellyttävät käypään arvoon arvostettavien rahoitusinstrumenttien luokittelua kolmitasoiseen hierarkiaan. Lisätietoja konsernitilinpäätöksen laadintaperiaatteissa.

2015 milj. EUR	Taso 1	Taso 2	Taso 3	Yhteensä
Myytävässä olevat rahoitusvarat	0,0	-	2,2	2,2
Johdannaisvarat	-	9,0	-	9,0
	0,0	9,0	2,2	11,2
Joukkovelkakirjalainat	-	151,5	-	151,5
Lainat rahoituslaitoksilta	-	161,7	-	161,7
Lainat eläkevakuutuslaitoksilta	-	0,2	-	0,2
Johdannaisvelat	-	6,3	-	6,3
	-	319,7	-	319,7
2014 milj. EUR	Taso 1	Taso 2	Taso 3	Yhteensä
Myytävässä olevat rahoitusvarat	0,0	-	2,2	2,2
Johdannaisvarat	-	12,7	-	12,7
	0,0	12,7	2,2	14,9
Joukkovelkakirjalainat	-	153,0	-	153,0
Lainat rahoituslaitoksilta	-	110,7	-	110,7
Lainat eläkevakuutuslaitoksilta	-	0,4	-	0,4
Johdannaisvelat	-	8,7	-	8,7
	-	272,8	-	272,8

Rahoitusvarojen ja -velkojen netottaminen

	Taseeseen merkittyjen rahoitusvarojen bruttomäärä	Taseeseen merkittyjen netotettujen rahoitusvelkojen bruttomäärä	Taseessa esitettävät netto-rahoitusvarat	Rahamäärät, joita ei ole netotettu taseessa	Saatu käteisvakuus	Nettomäärä
31.12.2015						
Johdannaisvarat	9,0	-	9,0	-3,0	-	6,0
Yhteensä	9,0	-	9,0	-3,0	-	6,0
31.12.2015						
Johdannaisvelat	6,3	-	6,3	-3,0	-	3,3
Yhteensä	6,3	-	6,3	-3,0	-	3,3
31.12.2014						
Johdannaisvarat	12,5	-	12,5	-4,5	-	8,0
Yhteensä	12,5	-	12,5	-4,5	-	8,0
31.12.2014						
Johdannaisvelat	8,7	-	8,7	-4,5	-	4,2
Yhteensä	8,7	-	8,7	-4,5	-	4,2

29. VASTUUSITOUMUKSET

milj. EUR	2015	2014
Takaukset kaupallisten sitoumusten vakuudeksi 31.12.	415,9	307,5

Vakuudeksi ei ole annettu pantteja tai reaali-vakuuksia. Kaupalliset takaukset liittyvät projekti- ja laitetoimitusten toimitusveloitteisiin. Takaukset on antanut joko rahoituslaitos tai Outotec Oyj konserniyhtiöiden puolesta. Konsernin kaupallisiin takauksiin yllä eivät sisälly emoyhtiön tai muiden konserniyhtiöiden antamat ennakonmaksutakaukset eivätkä rahoitussopimuksiin liittyvät takaukset. Konserniyhtiöiden antamat takaukset

rahoituksen vakuudeksi 31.12.2015 olivat 14,3 miljoonaa euroa (31.12.2014: 17,3 milj. euroa) ja kaupallisten sitoumusten vakuudeksi annetut takaukset, ennakomaksun takaukset mukaanlukien olivat 632,3 miljoonaa euroa (31.12.2014: 511,0 milj. euroa). Demand-muotoisten takausten suuri määrä voi mahdollisesti lisätä edunsaajien tekemien maksuvaatimusten määrää, joka saattaa vaikuttaa Outotecin maksuvalmiuteen.

Ei-purettavissa olevien muiden vuokrasopimusten vähimmäisvuokrat

milj. EUR	2015	2014
Enintään 1 vuosi	22,4	21,4
1-2 vuotta	20,9	19,0
2-3 vuotta	16,3	16,6
3-4 vuotta	12,9	13,0
4-5 vuotta	11,3	11,1
Yli 5 vuotta	41,6	50,6
Vähimmäisvuokramaksut	125,3	131,7

Merkittävimmät taseen ulkopuoliset investointisitoumukset

Konsernilla ei ollut merkittäviä taseen ulkopuolisia investointisitoumuksia 31.12.2015.

30. RIITA-ASIAT JA OIKEUSPROSESSIT

15.9.2015 Outotec ilmoitti, että yhtiö ja Yanggu Xiangguang Copper Co. (Yanggu) ovat sopineet kaikki Outotecin liekkisulatus- ja teollisoikeuksiin liittyvät oikeuskiistansa (lehdistötiedote 2.4.2014, pörssitiedote 23.3.2015). Yanggu on vetänyt pois Shandongin siviilioikeuteen jättämänsä kanteen ja Outotec on keskeyttänyt Kansainvälisen kauppakamarin ICC:n sääntöjen mukaisen välimiesmenettelyn. Näillä sovintoratkaisuilla ei ole vaikutusta Outotecin vuoden 2015 tulosoikeuteen.

7.9.2015 Outotec ilmoitti, että Kiinan hinta- ja kilpailuviranomaiset (The Price Supervision and Anti-Monopoly Bureau of the National Development and Reform Commission, NDRC) ovat lopettaneet tutkiminnan Outotecin liekkisulatus- ja liekkikonvertointitekniikoiden markkina-asemasta Kiinassa (pörssitiedote 23.3.2015). Outotec on tutkiminnan ajan tehnyt NDRC:n kanssa yhteistyötä ja ryhtynyt tekemään muutoksia Kiinan lisenssisopimuksiinsa täyttääkseen Kiinan kilpailulainsäädännön vaatimukset. Outotec jatkaa liekkisulatus- ja liekkikonvertointitekniikoiden myyntiä Kiinassa.

28.8.2015 Outotec ilmoitti, että välimies-oikeus on julkaissut tuomionsa ferroseos-tekniikan sovellusta koskevia keksintöjä koskevassa välimiesmenettelyssä Outotecin ja Outokumpu Oyj:n välillä. Tuomion mukaan omistus- ja käyttöoikeus kiistanalaisiin keksintöihin kuuluu yhteisesti Outotecille ja Outokummulle. Lisäksi välimiesoikeus totesi, että Outokumpu on rikkonut sen ja Outotecin välistä teknologiayhteistyösopimusta. Outotecin vahingonkorvausvaatimukset Outokumpua

kohtaan hylättiin ennen aikaisina. Outotec tulee tiedottamaan erikseen välitystuomion mahdollisesta vaikutuksesta Helsingin kärjäoikeudessa vireillä olevaan samaa sovellusta koskevaan prosessiin.

27.12.2013 Outotec ilmoitti, että Outotec ja brasilialainen kaivosyhtiö MMX Mineracao Sudeste S.A. (MMX) aloittivat molemmat erilliset välimiesmenettelyprosessit kansainvälisen kauppakamarin ICC:n sääntöjen mukaisessa välimiesmenettelyssä koskien 17 suodattimen toimitusta. 27.1.2016 Outotec ilmoitti, että välimiesoikeuden päätös oli Outotecin kannalta 6,4 miljoonaa euroa tappiollinen. Summa kirjattiin vuoden 2015 viimeisen neljänneksen kertaluonteiseksi kuluksi.

27.9.2013 Outotec ilmoitti, että Sarda Energy and Minerals Ltd (SEML) on haastanut Outotecin kansainväliseen välimiesoikeuteen vuonna 2007 sovittua suodatintoimitusta koskevassa kiistassa. Toimituksen kokonais-hinta oli noin 0,6 miljoonaa euroa. SEML vaatii Outoteciltä korvauksina noin 18 miljoonaa US dollaria. Välimiesoikeus prosessi on vielä kesken.

Kaikki käynnissä olevat Outotecin riita-asiat ovat nähtävillä yhtiön verkkosivuilla www.outotec.com/sijoittajille riskejä käsittelevässä osuudessa.

31. LÄHIPIIRITAPAHTUMAT

Liiketoimet ja avoimet saldot osakkuusyhtiöiden kanssa

milj. EUR	2015	2014
Myynti	0,0	2,1
Muut tuotot	0,1	0,1
Ostot	0,6	0,2
Lainasaamiset	1,9	1,4
Myynti- ja muut saamiset	0,2	0,6
Lyhytaikaiset velat	0,0	0,4

Outotecilla on 40 prosentin omistus Enefit Outotec Technology Oü:ssä, josta yhtiöllä on 1,9 miljoonan euron lainasaaminen 31.12.2015 (31.12.2014: 1,4 milj. euroa). Vuoden 2015 aikana Outotec ei pääomittanut yhtiötä (2014: 1,1 milj. euroa).

Liiketoimet ja avoimet saldot johtoon kuuluvien henkilöiden kanssa

Lainasaamisia ylimmältä johdolta oli 0,0 milj. euroa 31.12.2015. Lainasaamisia ei ollut 31.12.2014.

Ylimmän johdon työsuhde-etuudet

milj. EUR	2015	2014
Johtoryhmä (sisältäen toimitusjohtajan)		
Palkat ja muut lyhytaikaiset työsuhde-etuudet	4,3	4,7
Osakeperusteiset maksut	0,5	0,2
Lakisääteiset eläkemaksut	0,7	0,6
Etuuspohjaiset eläkejärjestelyt ¹⁾	-	0,1
Yhteensä	5,5	5,6

Toimitusjohtaja

Palkat ja muut lyhytaikaiset työsuhde-etuudet	0,7	0,7
Osakeperusteiset maksut	0,1	0,1
Lakisääteiset eläkemaksut	0,1	0,1
Yhteensä	0,9	0,8

¹⁾ Lisätietoa liitetiedossa 24 Työsuhte-etuuksista johtuvat veloitteet.

Vuonna 2015 johtoryhmä vastaanotti yhteensä 42 555 Outotecin osaketta (2014: 13 956) osana osakeperusteista kannustinjärjestelmää (sisältyy lyhytaikaisiin työsuhte-etuuksiin), joista toimitusjohtaja Pertti Korhosen osuus oli 6 750 Outotecin osaketta (2014: 3 000).

Hallituksen jäsenille maksetut palkkiot
tuhatta EUR

	2015	2014
Matti Alahuhta (puheenjohtaja)	84,0	82,9
Timo Ritakallio (varapuheenjohtaja)	59,4	58,8
Eija Ailasmaa	48,0	48,6
Klaus Cawén	43,8	-
Anja Korhonen	59,4	48,0
Ian W. Pearce	44,4	-
Poju Zabłudowicz	43,8	43,2
Björn Rosengren	41,4	42,0
Tapani Järvinen	4,2	48,6
Hannu Linnoinen	3,0	60,0
Carl-Gustaf Bergström	-	0,6
Karri Kaitue	-	0,6
	431,4	433,3

32. TILINPÄÄTÖSPÄIVÄN JÄLKEISET TAPAHTUMAT

27.1.2016 Outotec ilmoitti, että Outotec (Filters) Oy ja brasilialainen kaivosyhtiö MMX Sudeste Mineração S.A. haastoivat joulukuussa 2013 toisensa kansainvälisen kauppakamarin (ICC) sääntöjen mukaiseen välimiesmenettelyyn. Välimiesoikeuden päätös oli Outotecin kannalta 6,4 miljoonaa euroa tappiollinen. Summa kirjattiin vuoden 2015 viimeisen neljänneksen kertaluonteiseksi kuluksi.

25.1.2016 Outotecin ilmoitti, että Metals, Energy & Water -liiketoimintayksikön johtaja Robin Lindahl on päättänyt siirtyä Outoteciltä Normet Groupin toimitusjohtajaksi. Hän aloittaa uudessa tehtävässään viimeistään 1.5.2016.

21.1.2016 Outotec ilmoitti yltäneensä maailman vastuullisimpien yritysten Global 100 -listalla, jonka julkaisee Corporate Knights. Outotec on myös saanut RobecoSAM:n vuosittaisessa arvioinnissa hopeatason tunnustuksen kestäväen kehityksen ja yritys vastuun toiminnastaan.

7.1.2016 Outotec ilmoitti sopineensa Mintal Groupin kanssa yhtiön toisen ferrokromitehtaan suunnittelusta ja toimituksesta Baotouhun, Sisä-Mongoliaan, Kiinan pohjoisosaan. Arvoltaan yli 25 miljoonan euron tilaus on kirjattu 2015 neljännen vuosineljänneksen tilauskertymään.

4.1.2016 Outotec ilmoitti yhteistoimintaneuvotteluiden päättymisestä. Neuvotteluiden tuloksena Outotec vähentää 150 henkilöä Suomessa.

33. TYTÄRYHTIÖT

31.12.2015 Omistetut tytäryhtiöosakkeet	Maa	Konsernin omistus-osuus, %
Ausiron Development Corporation Pty. Ltd.	Australia	100
Biomim South Africa (Pty) Ltd	²⁾ Etelä-Afrikka	51
International Project Services Ltd. Oy	Suomi	100
Larox AB	Ruotsi	100
Larox India Private Ltd.	Intia	100
Larox SA (Proprietary) Ltd.	Etelä-Afrikka	100
MP Metals Processing Engineering Oy	¹⁾ Suomi	100
OOO Larox	Venäjä	100
OOO Outotec Norilsk	¹⁾ Venäjä	100
Outotec (Canada) Ltd.	¹⁾ Kanada	100
Outotec (Ceramics) Oy	Suomi	100
Outotec (Chile) S.A.	Chile	100
Outotec (Filters) GmbH	Saksa	100
Outotec (Filters) Oy	¹⁾ Suomi	100
Outotec (Finland) Oy	¹⁾ Suomi	100
Outotec (Ghana) Limited	Ghana	100
Outotec (Kazakhstan) LLP	Kazakstan	100
Outotec (Netherlands) B.V.	Alankomaat	100
Outotec (New Caledonia) S.A.R.L.	Uusi-Kaledonia	100
Outotec (Norway) AS	Norja	100
Outotec (Peru) S.A.C.	Peru	100
Outotec (Polska) Sp. z o.o.	Puola	100
Outotec (RSA) (Pty) Ltd.	Etelä-Afrikka	100
Outotec (Spain) S.L.	¹⁾ Espanja	100
Outotec (Sweden) AB	¹⁾ Ruotsi	100
Outotec (UK) Ltd.	Iso-Britannia	100
Outotec (USA) Inc.	Yhdysvallat	100
Outotec (Zambia) Ltd.	Sambia	100
Outotec Africa Holdings (Pty) Ltd	^{1), 2)} Etelä-Afrikka	100
Outotec Ausmelt Pty Ltd	Australia	100
Outotec Austria GmbH	¹⁾ Itävalta	100
Outotec B.V.	Alankomaat	100
Outotec Deutschland GmbH	Saksa	100

Emoyhtiö Outotec Oyj:n osalta on eritelty kaikki suoraan omistetut yhtiöt. Konsernin omistusosuus vastaa myös konsernin osuutta äänivallasta.

31.12.2015 Omistetut tytäryhtiöosakkeet	Maa	Konsernin omistus-osuus, %
Outotec Engineering DMCC	Yhdistyneet Arabiemiirikunnat	100
Outotec Engineering Mozambique Ltda	²⁾ Mosambik	100
Outotec Engineering RAK LLC	²⁾ Yhdistyneet Arabiemiirikunnat	100
Outotec Engineering Tete Ltda	²⁾ Mosambik	100
Outotec GmbH & Co KG	Saksa	100
Outotec Holding GmbH	¹⁾ Saksa	100
Outotec India Private Ltd.	Intia	100
Outotec International Holdings Oy	¹⁾ Suomi	100
Outotec Mexico S.A. de C.V.	Meksiko	100
Outotec Middle East Industrial Projects Consultancy LLC	²⁾ Yhdistyneet Arabiemiirikunnat	100
Outotec Mongolia LLC	Mongolia	100
Outotec Morocco LLC	¹⁾ Marokko	100
Outotec Namibia (Pty.) Ltd	Namibia	100
Outotec Pty. Ltd.	¹⁾ Australia	100
Outotec Saudi Arabia LLC	Saudi Arabia	100
Outotec Services (RSA) (Pty) Ltd	²⁾ Etelä-Afrikka	100
Outotec Servicios Industriales Ltda.	Chile	100
Outotec Shanghai Co. Ltd.	¹⁾ Kiinan kansantasavalta	100
Outotec Suzhou Co.,Ltd.	Kiinan kansantasavalta	100
Outotec Tecnologia Brasil Ltda	Brasilia	100
Outotec Trading & Contracting WLL	²⁾ Qatar	70
Outotec Turkey Metal Enerji ve su Teknolojileri Anonim Sirket	¹⁾ Turkki	100
Outotec Turula Oy	¹⁾ Suomi	100
Petrobau Ingenieur Bulgaria EOOD	Bulgaria	100
PT. Outotec Technology Solutions	Indonesia	100
Scanalyse Chile S.A.	Chile	100
Scanalyse Holding Pty Ltd	Australia	100
Scanalyse Pty Ltd	Australia	100
Scheibler Filters Ltd.	Iso-Britannia	100
ZAO Outotec St. Petersburg	Venäjä	100

¹⁾ Emoyhtiö Outotec Oyj:n omistamat osakkeet.

²⁾ Yhtiöt hankittiin tai perustettiin vuonna 2015.

Sivuliikkeet 31.12.2015

International Project Services Ltd. Oy Ogranak, sivuliike Serbiassa
Outotec Pty. Ltd, Sri Lanka, sivuliike Sri Lankassa
Outotec (RSA) (Pty) Ltd. Zambia, sivuliike Sambiassa
Outotec (Filters) Oy Sucursal, sivuliike Perussa
Outotec GmbH - Abu Dhabi Branch Office, sivuliike Yhdistyneissä Arabiemiirikunnissa
Outotec (Netherlands) B.V. Philippine Branch, sivuliike Filippiineillä

Muutokset vuonna 2015

Kumpu GmbH fuusioitiin Outotec Deutschland GmbH:hen 1.1.2015
Outotec Engineering JLT:n nimi muutettiin Outotec Engineering DMCC:ksi 8.1.2015
Outotec Filters Australia Pty. Ltd. purettiin 5.2.2015
Backfill Specialists Pty Ltd purettiin 5.2.2015
Outotec Africa Holdings (Pty) Ltd perustettiin 1.3.2015
Outotec Engineering Mozambique Ltda hankittiin 1.3. 2015
Outotec Engineering RAK LLC hankittiin 1.3. 2015
Outotec Engineering Tete Ltda hankittiin 1.3. 2015
Outotec Trading & Contracting WLL hankittiin 1.3.2015
Outotec Services (RSA) (Pty) Ltd perustettiin 5.6.2015
Kovit Engineering Ltd hankittiin 10.8. 2015
Auburn Project Management Inc. purettiin 1.10. 2015
Kovit Engineering Ltd fuusioitiin Outotec (Canada) Ltd:hen 1.11.2015
Scanalyse Processamento de Dados Ltda likvidoitiiin 10.11.2015
Biomim South Africa (Pty) Ltd hankittiin 18.11.2015
Outotec Middle East Industrial Projects Consultancy LLC perustettiin 17.12.2015

Muutokset vuonna 2014

Outotec (New Caledonia) S.A.R.L. perustettiin 20.1.2014
Outotec Turkey Metal Enerji ve su Teknolojileri Anonim Sirketi perustettiin 19.2.2014
Scanalyse Inc fuusioitiin Outotec USA Inc.:iin 1.4.2014
Outotec Engineering JLT perustettiin 17.4.2014
Outotec GmbH:n nimi muuttui uuden yhtiömuodon vuoksi. Uusi nimi 15.7.2014 lähtien on ollut Outotec GmbH & Co KG
Outotec (Spain) S.L. yhtiöittäminen valmistunut 28.8.2014
Aisco Systems Inc. Chile y Compañía Ltda likvidoitiiin 9.9.2014
Larox OOO likvidoitiiin 19.9.2014
Outotec Morocco LLC perustettiin 3.10.2014
Outotec (Australasia) Pty. Ltd. poistettiin rekisteristä 19.10.2014
Outotec Austria GmbH perustettiin 17.12.2014

TALOUDELLISTA KEHITYSTÄ KUVAAVAT TUNNUSLUVUT

Konsernin tunnusluvut		2015	2014	2013	2012	2011	2010	2009	2008	2007
Toiminnan laajuus										
Liikevaihto	milj. EUR	1 201,2	1 402,6	1 911,5	2 087,4	1 385,6	969,6	877,7	1 217,9	1 000,1
liikevaihdon kasvu/lasku	%	-14,4	-26,6	-8,4	50,7	42,9	10,5	-27,9	21,8	35,1
vienti Suomesta	%	98,0	98,6	99,0	97,4	94,2	95,6	93,6	95,0	95,7
Käyttöomaisuusinvestoinnit	milj. EUR	104,8	68,5	53,0	76,2	98,3	96,7	98,0	23,9	11,6
suhteessa liikevaihtoon	%	8,7	4,9	2,8	3,7	7,1	10,0	11,2	2,0	1,2
Tutkimus- ja kehitystoiminnan kulut ¹⁾	milj. EUR	61,2	56,9	48,7	41,6	33,5	28,5	20,5	20,2	19,9
suhteessa liikevaihtoon	%	5,1	4,1	2,6	2,0	2,4	2,9	2,3	1,7	2,0
Henkilöstö 31.12.		4 859	4 571	4 855	4 805	3 883	3 130	3 128	2 674	2 144
keskimäärin vuoden aikana		4 855	4 845	4 927	4 456	3 516	3 151	2 612	2 483	2 031
Tilaukanta kauden lopussa		1 102,8	1 138,0	1 371,7	1 947,1	1 985,1	1 393,1	867,4	1 176,7	1 317,2
Tilaukertymä		1 189,9	1 177,9	1 512,4	2 084,4	2 005,4	1 394,7	557,1	1 153,8	1 463,0
Kannattavuus										
Liikevoitto	milj. EUR	-12,3	10,4	141,9	184,3	111,9	41,6	58,6	120,2	96,1
suhteessa liikevaihtoon	%	-1,0	0,7	7,4	8,8	8,1	4,3	6,7	9,9	9,6
Voitto ennen veroja	milj. EUR	-22,9	0,2	132,2	179,7	113,3	37,1	60,9	136,3	104,8
suhteessa liikevaihtoon	%	-1,9	0,0	6,9	8,6	8,2	3,8	6,9	11,2	10,5
Bruttokate	%	27,9	22,9	20,7	20,8	24,0	26,2	21,7	21,5	20,4
Oman pääoman tuotto	%	-4,0	0,0	19,4	29,4	20,9	7,6	14,9	42,6	43,3
Sijoitetun pääoman tuotto	%	-1,5	1,7	25,7	37,0	26,4	9,2	20,9	61,6	59,8
Rahoitus ja taloudellinen asema										
Omavaraisuusaste kauden lopussa	%	31,1	36,1	38,5	37,1	39,1	41,2	45,1	35,0	38,2
Nettovelkaantumisaste kauden lopussa	%	9,9	-1,3	-18,2	-56,0	-84,9	-56,2	-55,8	-139,0	-136,4
Korollinen nettovelka	milj. EUR	39,9	-5,8	-87,1	-264,7	-339,1	-200,9	-191,0	-314,6	-292,9
Liiketoiminnan nettorahavirta	milj. EUR	69,5	19,9	-42,1	77,1	247,0	87,5	-28,8	106,6	143,0
Osingot	milj. EUR	- ²⁾	18,1	36,6	54,9	38,9	34,3	32,0	42,0	39,9

¹⁾ Tuotehallintakustannukset on uudelleenluokiteltu vuonna 2015. Vuoden 2014 luvut on muutettu takautuvasti.

²⁾ Hallituksen esitys 11.4.2016 pidettävälle yhtiökokoukselle

TIETOJA NELJÄNNEKSITTÄIN (TILINTARKASTAMATON)

milj. EUR	Q1/14	Q2/14	Q3/14	Q4/14	Q1/15	Q2/15	Q3/15	Q4/15
Liikevaihto								
Metals, Energy & Water	187,7	176,9	165,9	212,6	141,0	174,5	178,2	158,8
Minerals Processing	156,2	158,4	154,4	190,6	136,4	136,4	129,0	147,0
Kohdistamattomat erät ¹⁾ ja sisäinen myynti	0,0	0,0	0,1	0,0	0,0	0,0	0,0	0,0
Yhteensä	343,9	335,2	320,3	403,2	277,5	310,8	307,2	305,7
Liikevoitto								
Metals, Energy & Water	-2,9	-9,9	2,0	-7,5	5,1	4,8	3,7	-0,6
Minerals Processing	13,5	11,1	8,9	12,4	-0,1	5,5	5,4	-27,3
Kohdistamattomat ²⁾ ja sisäiset erät	-1,8	-1,6	-11,2	-2,6	-1,4	-2,4	-2,4	-2,6
Yhteensä	8,7	-0,3	-0,3	2,3	3,6	8,0	6,7	-30,6
Tilaukanta kauden lopussa	1 215,9	1 259,7	1 217,3	1 138,0	1 132,2	1 207,2	1 116,7	1 102,8

¹⁾ Kohdistamattomat erät sisältävät pääasiassa konsernin johtamis- ja hallintopalvelujen laskutuksen.

²⁾ Kohdistamattomat erät sisältävät pääasiassa konsernin johtamis- ja hallintopalvelut.

OSAKEKOHTAISET TUNNUSLUVUT

Osakekohtaiset tunnusluvut

milj. EUR	2015	2014	2013	2012	2011	2010	
Osakekohtainen tulos	EUR	-0,10	0,00	0,51	0,70	0,44	0,15
Osakekohtainen oma pääoma	EUR	2,22	2,47	2,64	2,61	2,19	1,97
Osakekohtainen osinko	EUR	- ¹⁾	0,10	0,20	0,30	0,21	0,19
Osinko/tulos	%	-	10 497	40	43	49	129
Efektiiivinen osinkotuotto	%	-	2,3	2,6	2,8	2,3	1,6
Hinta/voitto-suhde (P/E)		-34,0	4 608,1	14,9	15,0	20,8	78,6
Osakkeen kurssikehitys							
Keskikurssi	EUR	4,74	6,88	10,01	9,52	8,80	7,19
Alin kurssi	EUR	3,10	4,19	6,55	7,58	5,97	4,71
Ylin kurssi	EUR	6,85	9,28	13,03	11,67	11,70	11,81
Kurssi kauden lopussa	EUR	3,40	4,39	7,61	10,59	9,10	11,56
Osakekannan markkina-arvo kauden lopussa	milj. EUR	622,6	803,2	1 393,6	1 939,7	1 666,4	2 116,9
Osakkeiden vaihdon kehitys							
Osakkeiden vaihto	1 000 kpl	236 182	255 600	242 841	352 500	326 440	399 768
Osuus osakkeiden painotetusta keskiarvosta	%	130,5	141,6	134,3	194,3	179,8	220,3
Osakkeiden keskimääräinen lukumäärä		180 959 804	180 469 018	180 827 549	181 436 638	181 517 634	181 427 449
Osakkeiden lukumäärä kauden lopussa ²⁾		180 956 227	180 470 383	181 149 768	180 568 692	182 082 532	181 330 952

¹⁾ Hallituksen esitys 11.4.2016 pidettävälle yhtiökokoukselle.

²⁾ Rekisteröityjen osakkeiden lukumäärä 31.12.2015 oli 183 121 492 (2014: 183 121 492).

TUNNUSLUKUJEN LASKENTAPERUSTEET

Tutkimus- ja kehitystoiminnan kulut = Laajaan tuloslaskelmaan kirjatut tutkimus- ja kehitystoiminnan kulut (mukaan lukien saaduilla avustuksilla katetut kulut)

Oman pääoman tuotto = $\frac{\text{Tilikauden voitto}}{\text{Oma pääoma yhteensä (kauden keskiarvo)}} \times 100$

Sijoitetun pääoman tuotto (ROI) = $\frac{\text{Liikevoitto + rahoitustuotot}}{\text{Taseen loppusumma – korottomat velat (kauden keskiarvo)}} \times 100$

Korollinen nettovelka = Korolliset velat – korolliset varat

Omavaraisuusaste = $\frac{\text{Oma pääoma yhteensä}}{\text{Taseen loppusumma – saadut ennakot}} \times 100$

Netto-velkaantumisaste = $\frac{\text{Korollinen nettovelka}}{\text{Oma pääoma yhteensä}} \times 100$

Osakekohtainen tulos = $\frac{\text{Emoyhtiön omistajille kuuluva tilikauden voitto}}{\text{Osakkeiden keskimääräinen osakeantioikaistu lukumäärä kauden aikana}}$

Osakekohtainen oma pääoma = $\frac{\text{Emoyhtiön omistajille kuuluva oma pääoma}}{\text{Osakkeiden osakeantioikaistu lukumäärä kauden lopussa}}$

Osakekohtainen osinko = $\frac{\text{Tilikaudelta jaettu osinko}}{\text{Osakkeiden osakeantioikaistu lukumäärä kauden lopussa}}$

Osinko/tulos = $\frac{\text{Tilikaudelta jaettu osinko}}{\text{Emoyhtiön omistajille kuuluva tilikauden voitto}} \times 100$

Efektiivinen osinkotuotto = $\frac{\text{Osakekohtainen osinko}}{\text{Osakeantioikaistu viimeinen kaupantekokurssi kauden lopussa}} \times 100$

Hinta/voittosuhte (P/E) = $\frac{\text{Osakeantioikaistu viimeinen kaupantekokurssi kauden lopussa}}{\text{Osakekohtainen tulos}}$

Osakkeen keskikurssi = $\frac{\text{Osakkeen euromääräinen kokonaisvaihto}}{\text{Kauden aikana vaihdettujen osakkeiden osakeantioikaistu lukumäärä}}$

Osakkeiden markkina-arvo kauden lopussa = Osakkeiden lukumäärä kauden lopussa \times viimeinen kaupantekokurssi

Osakkeiden vaihdon kehitys = Kauden aikana vaihdettujen osakkeiden lukumäärä sekä sen suhteellinen osuus osakesarjan kokonaismäärän painotetusta keskiarvosta kauden aikana

EMOYHTIÖN TILINPÄÄTÖS, FAS

EMOYHTIÖN TULOSLASKELMA

milj. EUR	Liitetieto	2015	2014
Liikevaihto	2	32,2	33,7
Hankinnan ja valmistuksen kulut	3, 5, 7	-3,1	-2,9
Bruttokate		29,2	30,7
Liiketoiminnan muut tuotot	4	0,0	1,3
Myyntin ja markkinoinnin kulut	5, 6, 7	-0,0	-0,2
Hallinnon kulut	5, 6, 7	-39,7	-35,0
Tutkimus- ja kehitystoiminnan kulut	5, 7	-1,9	-3,6
Liiketoiminnan muut kulut	8	-4,7	-12,6
Liikevoitto		-17,1	-19,5
Rahoitustuotot	9, 11	17,3	68,5
Rahoituskulut	10, 11	-17,1	-22,9
Rahoitustuotot ja -kulut		0,2	45,6
Voitto ennen satunnaisia eriä		-17,0	26,1
Satunnaiset erät	12	27,3	11,0
Voitto ennen tilinpäätössiirtoja ja veroja		10,3	37,1
Tuloverot	13	-0,2	-0,8
Tilikauden voitto		10,1	36,3

EMOYHTIÖN TASE

milj. EUR	Liitetieto	31.12.2015	31.12.2014
VASTAAVAA			
Pysyvät vastaavat	14		
Aineettomat hyödykkeet		62,6	46,8
Aineelliset hyödykkeet		1,2	1,1
Sijoitukset		556,5	431,1
Pysyvät vastaavat yhteensä		620,3	479,0
Vaihtuvat vastaavat			
Vaihto-omaisuus	15	0,1	0,0
Pitkäaikaiset saamiset	16	32,4	33,5
Lyhytaikaiset saamiset	16	188,5	231,0
Rahat ja pankkisaamiset		106,6	125,5
Vaihtuvat vastaavat yhteensä		327,7	390,1
VASTAAVAT YHTEENSÄ		947,9	869,1

EMOYHTIÖN TILINPÄÄTÖS, FAS

milj. EUR	Liitetieto	31.12.2015	31.12.2014
VASTATTAVAA			
Oma pääoma	17		
Osakepääoma		17,2	17,2
Ylikurssirahasto		20,2	20,2
Kassavirran suojausrahasto		-0,2	-0,3
Omat osakkeet		-17,4	-18,0
Sijoitetun vapaan pääoman rahasto		97,0	96,4
Edellisten tilikausien voitto		220,0	202,4
Tilikauden voitto		10,1	36,3
Oma pääoma yhteensä		346,9	354,2
Vieras pääoma			
Vieras pääoma	18		
Pitkäaikainen vieras pääoma		295,5	246,4
Lyhytaikainen vieras pääoma		305,6	268,5
Vieras pääoma yhteensä		601,0	514,9
VASTATTAVAT YHTEENSÄ		947,9	869,1

EMOYHTIÖN RAHAVIRTALASKELMA

milj. EUR	2015	2014
Liiketoiminnan rahavirrat		
Voitto ennen satunnaisia eriä	-17,0	26,1
Oikaisut		
Poistot	8,5	6,5
Arvonalentumiset	-	10,1
Korkotuotot	-6,8	-7,6
Osinkotuotot	-4,4	-48,9
Korkokulut	8,6	8,4
Muut oikaisut ¹⁾	-0,8	-1,8
	-11,9	-7,2
Käyttöpääoman muutos		
Lyhytaikaisten saamisten vähennys (+)	-0,6	133,0
Vaihto-omaisuuden vähennys (+)	-0,0	0,0
Lyhytaikaisten velkojen lisäys (+), vähennys (-)	5,3	1,4
	-7,2	127,2
Saadut osingot	4,4	3,4
Saadut korot	7,1	7,8
Maksetut korot	-8,6	-8,3
Maksetut verot	6,3	2,4
Liiketoiminnan rahavirta	2,1	132,6

EMOYHTIÖN TILINPÄÄTÖS, FAS

milj. EUR	2015	2014
Investointien rahavirrat		
Investoinnit aineettomiin ja aineellisiin hyödykkeisiin	-24,4	-22,5
Investoinnit tytäryhtiö- ja muihin osakkeisiin	-125,4	-60,2
Investointien rahavirta	-149,8	-82,6
Rahoituksen rahavirrat		
Pitkäaikaisten lainojen lisäys	60,0	45,0
Pitkäaikaisten lainojen vähennys	-10,8	-7,1
Lyhytaikaisten lainojen lisäys (+), vähennys (-)	32,0	-132,1
Pitkäaikaisten lainasaamisten lisäys (-), vähennys (+)	0,1	-1,0
Lyhytaikaisten lainasaamisten vähennys	54,8	3,9
Omien osakkeiden myynti	0,4	0,1
Maksetut osingot	-18,3	-36,6
Saadut ja maksetut konserniavustukset	11,0	40,0
Muu rahoituksen rahavirta	-0,5	0,5
Rahoituksen rahavirta	128,8	-87,5
Rahavarojen muutos	-18,9	-37,5
Rahavarat tilikauden alussa	125,5	163,1
Rahavarojen muutos	-18,9	-37,5
Rahavarat tilikauden lopussa	106,6	125,5

¹⁾ Sisältää käyttöomaisuuden myyntivoitot ja -tappiot, pakollisten varausten muutokset ja realisoitumattomat kurssierot.

1. TILINPÄÄTÖKSEN LAADINTAPERIAATTEET

Outotec Oyj:n tilinpäätös on laadittu Suomessa voimassa olevien lakien ja säännösten mukaan. Emoyhtiön laadintaperiaatteet noudattavat konsernin laadintaperiaatteita lukuun ottamatta seuraavia eroja.

Tuloverot

Tuloslaskelmaan on tuloveroina kirjattu tilikauden verot ja aikaisempien tilikausien verojen oikaisut. Tilinpäätökseen ei ole kirjattu laskennallisia verovelkoja ja -saamia vaan liitetiedoissa on esitetty niiden määrät.

Pitkäaikaiset sijoitukset

Pitkäaikaiset sijoitukset arvostetaan hankintamenoon tai mikäli sen todennäköisesti tulevaisuudessa kerryttämä tulo on pysyvästi poistamatonta hankintamenoa pienempi, erotus kirjataan arvonalennuksena kuluksi.

2. LIIKEVAIHTO MARKKINA-ALUEITTAIN

milj. EUR	2015	2014
Eurooppa	27,5	29,8
Afrikka	0,3	0,2
Aasia	0,9	0,5
Pohjois- ja Etelä-Amerikka	2,3	1,8
Australia	1,2	1,4
	32,2	33,7

3. HANKINNAN JA VALMISTUKSEN KULUT

milj. EUR	2015	2014
Ostetut tuotteet ja tarvikkeet	-0,0	-0,0
Kuljetus	-0,0	-0,0
Palkat ja henkilösivukulut	-1,9	-1,5
Vuokrat	-0,3	-0,2
Poistot	-	-0,0
Ostetut palvelut	-0,3	-0,8
Muut kulut	-0,5	-0,4
	-3,1	-2,9

4. LIIKETOIMINNAN MUUT TUOTOT

milj. EUR	2015	2014
Terminikurssivoitot	-	0,1
Muut tuotot	0,0	1,2
	0,0	1,3

5. HENKILÖSTÖKULUT

milj. EUR	2015	2014
Palkat ja palkkiot	-12,8	-12,3
Eläkemaksut	-2,4	-2,4
Muut henkilöstösivukulut	-0,7	-0,7
	-15,9	-15,5

josta johdon palkat ja palkkiot

Hallituksen jäsenet	-0,4	-0,4
Toimitusjohtaja	-0,7	-0,7
Muut johtoryhmän jäsenet	-2,8	-2,6
	-4,0	-3,8

josta johdon eläkemaksut

Toimitusjohtaja	-0,1	-0,1
Muut johtoryhmän jäsenet	-0,4	-0,4
	-0,5	-0,5

Vuonna 2015 Outotec Oyj:n palveluksessa olevat johtoryhmän jäsenet vastaanottivat yhteensä 20 043 Outotecin osaketta (2014: 9 456) osana osakeperusteista kannustinjärjestelmää (sisältyy lyhytaikaisiin työsuhde-etuuksiin), joista toimitusjohtaja Pertti Korhosen osuus oli 6 750 osaketta.

Ylimmälle johdolle ei ole erityisiä eläkejärjestelyjä, vaan eläkeiät määräytyvät normaalin lainsäädännön puitteissa.

Lainasaamia ylimmältä johdolta oli 0,0 milj. euroa 31.12.2015. Lainasaamia ei ollut 31.12.2014.

Henkilöstön määrä	2015	2014
Henkilöstö keskimäärin	149	149
Henkilöstö vuoden lopussa	146	140

6. TILINTARKASTAJAN PALKKIOT

milj. EUR	2015	2014
Tilintarkastuspalkkiot	-0,1	-0,2
Veroneuvonta	-0,1	-0,1
Muut palvelut	-0,2	-0,0
	-0,4	-0,2

7. POISTOT

milj. EUR	2015	2014
Suunnitelman mukaiset poistot	-8,5	-6,5
	-8,5	-6,5
Poistot tase-erittäin		
Aineettomat oikeudet	-1,6	-2,1
Muut pitkävaikutteiset menot	-6,4	-3,8
Koneet ja kalusto	-0,5	-0,6
	-8,5	-6,5
Poistot toimintokohtaisesti		
Hankinnan ja valmistuksen kulut	-	-0,0
Hallinnon kulut	-8,5	-5,6
Tutkimus- ja kehitystoiminnan kulut	-	-0,9
	-8,5	-6,5

8. LIIKETOIMINNAN MUUT KULUT

milj. EUR	2015	2014
Pitkävaikutteisten menojen alaskirjaus	-	-10,0
Aineellisten menojen alaskirjaus	-	-0,1
Liiketoiminnan uudelleenjärjestely	-2,3	-1,7
Terminikurssitappiot	-2,0	-0,8
Muut kulut	-0,4	-
	-4,7	-12,6

9. RAHOITUSTUOTOT

milj. EUR	2015	2014
Osinkotuotot	4,4	48,9
Korkotuotot	6,8	7,6
Rahoitustuotot	3,9	4,0
Valuuttakurssivoitot lainoista ja saamisista	1,1	3,3
	16,3	63,8
Rahoitustuotot tytäryhtiöiltä ¹⁾		
Osinkotuotot	4,4	48,9
Korko- ja rahoitustuotot	9,2	9,7
	13,7	58,6

¹⁾ Rahoitustuotot tytäryhtiöiltä sisältyvät yllä eriteltyihin rahoitustuottoihin

10. RAHOITUSKULUT

milj. EUR	2015	2014
Korkokulut	-8,6	-8,4
Rahoituskulut	-2,1	-4,0
Valuuttakurssitappiot lainoista ja saamisista	-2,5	-0,8
Valuuttakurssitappiot termineistä	-3,0	-5,0
	-16,2	-18,2
Rahoituskulut tytäryhtiöille ¹⁾		
Korkokulut	-0,3	-0,7

¹⁾ Rahoituskulut tytäryhtiöille sisältyvät yllä eriteltyihin rahoituskuluihin

11. SUOJAUSLASKENNASSA OLEVAT JOHDANNAISET

milj. EUR	2015	2014
Korkojohdannaisten käyvän arvon muutos ¹⁾	-0,8	4,2
Käyvän arvon rahaston muutos ¹⁾²⁾	-0,1	0,5
Muut käyvän arvon muutokset ²⁾	1,0	-4,7
	0,0	0,0

¹⁾ Käyvän arvon muutos sisältyy tuloslaskelman rahoitustuottoihin

²⁾ Käyvän arvon muutos sisältyy tuloslaskelman rahoituskuluihin

Outotec-konsernin rahoitustoiminnot on keskitetty emoyhtiöön.

12. SATUNNAISET ERÄT

milj. EUR	2015	2014
Saadut konserniavustukset	27,3	11,0
13. TULOVEROT		
milj. EUR	2015	2014
Edellisen vuoden tulovero	-	-0,0
Tuloverot satunnaisista eristä	-	-2,2
Tuloverot varsinaisesta toiminnasta	-0,2	1,4
	-0,2	-0,8
Laskennalliset verosaamiset		
Jaksotuseroista ja väliaikaisista eroista	1,7	3,8

**EMOYHTIÖN
TILINPÄÄTÖS, FAS****14. PYSYVÄT VASTAAVAT**

milj. EUR	Aineettomat hyödykkeet			Aineelliset hyödykkeet
	Patentit ja lisenssit	Pitkävaikutteiset menot	Yhteensä	Koneet ja kalusto
Hankintameno 1.1.2015	8,5	43,7	52,3	3,2
Lisäykset	3,2	23,3	26,6	0,6
Vähennykset	-	-0,0	-0,0	-0,8
Hankintameno 31.12.2015	11,8	67,1	78,8	3,0
Kertyneet poistot ja arvonalentumiset 1.1.2015	-3,1	-13,6	-16,7	-2,1
Tilikauden poistot	-1,6	-6,4	-8,0	-0,5
Vähennysten kertyneet poistot	-	0,0	0,0	0,8
Kertyneet poistot ja arvonalentumiset 31.12.2015	-4,6	-20,1	-24,7	-1,8
Keskeneräiset investoinnit 31.12.2015	-	8,5	8,5	-
Kirjanpitoarvo 31.12.2015	7,1	55,5	62,6	1,2
Hankintameno 1.1.2014	33,5	30,5	64,1	4,2
Lisäykset	2,5	24,9	27,4	0,4
Vähennykset	-27,5	-	-27,5	-
Arvonalentumiset	-	-11,7	-11,7	-1,4
Hankintameno 31.12.2014	8,5	43,7	52,3	3,2
Kertyneet poistot ja arvonalentumiset 1.1.2014	-12,4	-11,4	-23,8	-2,8
Tilikauden poistot	-2,1	-3,8	-5,9	-0,6
Vähennysten kertyneet poistot	11,4	-	11,4	-
Arvonalentumisten kertyneet poistot	-	1,6	1,6	1,3
Kertyneet poistot ja arvonalentumiset 31.12.2014	-3,1	-13,6	-16,7	-2,1
Keskeneräiset investoinnit 31.12.2014	-	11,2	11,2	-
Kirjanpitoarvo 31.12.2014	5,5	41,3	46,8	1,1

Sijoitukset milj. EUR	Osuudet tytäryhtiöissä	Muut osakkeet ja osuudet	Yhteensä
Hankintameno 1.1.2015	430,9	0,2	431,1
Lisäykset	125,4	-	125,4
Kirjanpitoarvo 31.12.2015	556,3	0,2	556,5
Hankintameno 1.1.2014	353,7	0,2	353,9
Lisäykset	77,3	-	77,3
Kirjanpitoarvo 31.12.2014	430,9	0,2	431,1

Tytäryhtiösijoitukset on tarkemmin eritelty konsernin liitetiedossa 33.

15. VAIHTO-OMAISUUS

milj. EUR	2015	2014
Aineet ja tarvikkeet	0,1	0,0
	0,1	0,0

EMOYHTIÖN TILINPÄÄTÖS, FAS

16. SAAMISET

milj. EUR	2015	2014
Pitkäaikaiset saamiset		
Korollinen		
Lainasaamiset	26,9	27,0
Koroton		
Realisoitumattomat termiinkurssivoitot	5,6	6,5
	32,4	33,5
Lyhytaikaiset saamiset		
Korollinen		
Lainasaamiset	106,0	160,6
Konsernitilisaamiset	5,6	4,8
Koroton		
Myyntisaamiset	35,2	31,7
Siirtosaamiset	3,2	10,0
Muut saamiset	38,6	24,0
	188,5	231,0
Siirtosaamisiin sisältyvät olennaiset erät		
Korkosaamiset	2,5	2,8
Verosaamiset	0,7	7,2
Muut saamiset	0,1	0,0
	3,2	10,0
Saamiset tytäryhtiöiltä		
Pitkäaikaiset saamiset		
Korollinen		
Lainasaamiset	26,9	27,0
Lyhytaikaiset saamiset		
Korollinen		
Lainasaamiset	105,9	160,6
Konsernitilisaamiset	5,6	4,8
Koroton		
Myyntisaamiset	35,1	31,4
Siirtosaamiset	2,0	2,4
Konserniapusaamiset	27,3	11,0
Muut saamiset	4,6	4,8
	207,5	241,8

17. OMA PÄÄOMA

milj. EUR	2015	2014
Osakepääoma	17,2	17,2
Ylikurssirahasto	20,2	20,2
Omat osakkeet	-17,4	-18,0
Kassavirran suojausrahasto	-0,2	-0,3
Sijoitetun vapaan oman pääoman rahasto	97,0	96,4
Edellisten tilikausien voitto 1.1.	238,7	238,8
Osingonjako	-18,3	-36,6
Omien osakkeiden arvonmuutos	-0,6	-0,2
Omien osakkeiden osinko	0,2	0,4
Tilikauden voitto	10,1	36,3
Oma pääoma yhteensä 31.12.	346,9	354,2
Voitonjakokelpoiset varat		
Sijoitetun vapaan oman pääoman rahasto	97,0	96,4
Omat osakkeet	-17,4	-18,0
Edellisten tilikausien voitto	220,0	202,4
Tilikauden voitto	10,1	36,3
Voitonjakokelpoiset varat 31.12.	309,7	317,1

Outotecillä on sopimus ulkopuolisen palveluntuottajan kanssa avainhenkilöiden osakepohjaisen kannustinohjelman hallinnoinnista ja suojauksesta. Osana tätä sopimusta ulkopuolinen palveluntuottaja on taustalla olevan rahavirtariskin suojaamiseksi, Outotecin rahoittamana hankkinut Outotecin osakkeita vuosina 2009 ja 2008. Nämä osakkeet on esitetty Outotecin taseessa omien osakkeiden hankintana. Vuoden 2015 lopussa näitä omia osakkeita oli yhteensä 675 (2014: 18 034). Konsernitaseessa ja konsernin oman pääoman laskelmassa järjestely on käsitelty sen kirjanpidollisen luonteen mukaisesti vähentämällä 0,0 miljoonaa euroa konsernin omasta pääomasta (2014: 0,0 milj. euroa).

10.9.2012 Outotec ilmoitti hankkineensa yhteensä 2 000 000 omaa osakettaan ulkoisessa kaupankäynnissä. Osakkeita on käytetty Outotec Management Oy:n hankintaan sekä osakepohjaiseen kannustinohjelmaan. Outotec Management Oy fuusioitiin Outotec Oyj:öön 31.12.2013. Fuusiossa yhtiölle siirtyi 813 736 aiemmin Outotec Management Oy:n omistamia omia osakkeita. Omia osakkeita on käytetty osakepohjaiseen kannustinohjelmaan. Tilikauden lopussa osakkeiden lukumäärä oli 2 030 011 (2014: 2 104 411) kirja-arvo 17,4 miljoonaa euroa (2014: 17,9 milj. euroa).

EMOYHTIÖN TILINPÄÄTÖS, FAS

18. VELAT

milj. EUR	2015	2014
Pitkäaikainen vieras pääoma		
Korollinen		
Joukkovelkakirjalainat	154,4	155,1
Lainat rahoituslaitoksilta	140,2	90,9
Koroton		
Realisoitumattomat termiinikurssitappiot	1,0	0,4
	295,5	246,4
Lyhytaikainen vieras pääoma		
Korollinen		
Lyhytaikaiset lainat	120,2	108,2
Konsernitilivelat	150,2	130,2
Koroton		
Ostovelat	12,6	3,1
Siirtovelat	11,7	13,3
Muut lyhytaikaiset velat	10,8	13,7
	305,6	268,5
Siirtovelkoihin sisältyvät olennaiset erät		
Jaksotetut henkilöstöön liittyvät kulut	3,3	3,5
Muut siirtovelat	8,4	9,8
	11,7	13,3

Velat tytäryhtiöille

Lyhytaikainen vieras pääoma

Korollinen		
Lyhytaikaiset lainat	79,5	82,4
Konsernitilivelat	150,2	130,2
Koroton		
Ostovelat	0,4	0,8
Siirtovelat	0,1	0,1
Muut lyhytaikaiset velat	1,5	0,9
	231,7	214,6

19. VASTUUSITOUMUKSET

milj. EUR	2015	2014
Takaukset		
Tytäryhtiöiden puolesta		
Rahoituksen vakuudeksi	12,3	11,7
Kaupallisten sitoumusten vakuudeksi	624,6	500,8
Omien kaupallisten sitoumusten puolesta (poislukien ennakkomaksujen takaukset)	7,7	10,2

Emoyhtiön tytäryhtiöiden puolesta antamien kaupallisten takausten arvo sisältää ennakkomaksujen takauksia 216,5 miljoonan euron edestä 31.12.2015 (203,5 milj. euroa 31.12.2014).

Emoyhtiön kaupallisten sitoumusten vakuudeksi antamien takausten kokonaismäärä sisältäen myös ennakkomaksujen takaukset oli 632,3 miljoonaa euroa 31.12.2015 (511,0 milj. euroa 31.12.2014).

Vuokra- ja käyttöleasingvastuut

Enintään 1 vuosi	8,3	9,9
1–2 vuotta	7,8	8,2
2–3 vuotta	6,1	7,5
3–4 vuotta	5,4	5,8
4–5 vuotta	5,3	5,3
Yli 5 vuotta	36,0	40,9
	68,9	77,7

20. JOHDANNAISSOPIMUKSET

milj. EUR	2015	2014
Käyvät arvot		
Rahoituslaitosten kanssa tehdyt sopimukset		
Valuuttajohdannaiset	-1,4	-2,2
Korkojohdannaiset	5,4	6,2
Tytäryhtiöiden kanssa tehdyt sopimukset		
Valuuttajohdannaiset	1,8	3,8
	5,7	7,8

Nimellismäärät

Rahoituslaitosten kanssa tehdyt sopimukset		
Valuuttajohdannaiset	369,8	374,7
Korkojohdannaiset	115,0	115,0
Tytäryhtiöiden kanssa tehdyt sopimukset		
Valuuttajohdannaiset	244,4	234,8
	729,2	724,4

OSAKKEET JA OSAKKEENOMISTAJAT

Outotec Oyj:n osakkeet on noteerattu Nasdaq Helsingissä (OMXH). Outotecin kaupankäyntitunnus on OTE1V ja pörssierä on yksi osake.

Osakkeet ja osakepääoma

Yhtiön osakepääoma 31.12.2015 oli 17 186 442,52 euroa, joka jakautuu 183 121 492 osakkeeseen. Jokaisella osakkeella on yksi ääni yhtiökokouksessa.

Outotec Oyj:n omien osakkeiden omistus

Vuoden 2015 lopussa yhtiöllä oli hallussaan 2 030 011, joka edustaa 1,1 %:a osakkeista ja äänistä.

Hallituksen valtuutukset

Yhtiökokous 2015 valtuutti hallituksen päättämään yhtiön omien osakkeiden hankkimisesta sekä osakeanneista. Enimmäismäärä sekä omien osakkeiden hankkimiseen sekä uusien osakkeiden antamiseen tai luovuttamiseen on 18 312 149 kappaletta. Valtuutukset ovat voimassa seuraavan varsinaisen yhtiökokouksen päättämiseen saakka. 28.4.2015 Outotec ilmoitti, että yhtiön hallitus on päättänyt käyttää valtuutustaan luovuttamalla enintään 77 227 osaketta maksuna osakepohjaisen kannustinohjelman 2013–2015 vuoden 2014 ansaintakaudelta.

Yhtiökokous valtuutti edelleen hallituksen päättämään yhteensä enintään 70 000 euron määräisten lahjoitusten antamisesta yliopistoille, korkeakouluille tai muuhun yleishyödylliseen tarkoitukseen. Lahjoitukset voidaan antaa yhdessä tai useammassa erässä.

Hallituksen ja johdon osakeomistukset

Hallituksen, toimitusjohtajan ja johtoryhmän yhteenlaskettu Outotecin osakeomistus 31.12.2015 oli 676 040 osaketta. Yksityiskohtaiset tiedot hallituksen ja johtoryhmän jäsenten osakeomistuksista löytyvät yhtiön verkkosivuilta www.outotec.com/hallinnointi.

Osinkopolitiikka

Outotecin hallitus on 27.11.2014 hyväksynyt osinkopolitiikan, jonka mukaan yhtiö aikoo esittää osakkeenomistajiansa hyväksyttäväksi osinkoja, jotka vastaavat keskimäärin 40 prosenttia Outotecin edeltävän tilikauden net-

totuloksesta. Mahdollisiin tuleviin osinkojen määriin vaikuttavat Outotecin voitot, taloudellinen asema, kassavirrat sekä käyttöpääoma-vaatimukset. Lisäksi Outotecin kasvustrategian mukaiset investoinnit orgaaniseen kasvuun tai yritysostojen rahoittamiseen saattavat vaikuttaa osinkojen maksamiseen. Vaikka hallituksella ei ole syytä epäillä, ettei osinkoja pääsääntöisesti jaettaisi tämän politiikan mukaisesti, varmuutta tietynä vuonna maksettavan osingon määrästä tai siitä, että tietynä vuonna jaettaisiin osinkoa, ei ole.

Hallituksen voitonjakoehdotus

Hallitus ehdottaa, että vuodelta 2015 ei jaeta osinkoa. Emoyhtiön jakokelpoiset varat olivat 309,7 miljoonaa euroa 31.12.2015.

OSAKKEET NASDAQ HELSINGISSÄ

Tammijoulukuu 2015	Osakevaihto, kpl	Arvo yhteensä, euroa	Korkein, euroa	Alin, euroa	Keskihinta, euroa ¹⁾	Viimeisin, euroa
OTE1V	236 182 191	1 120 463 587	6,85	3,10	4,74	3,40
					31.12.2015	31.12.2014
Pörssiarvo, miljoonaa euroa					623	803
Osakkeenomistajia					33 830	32 408
Hallintarekisteröidyt (11), %					27,0	27,9
Kotimaiset kotitaloudet, %					21,1	19,0

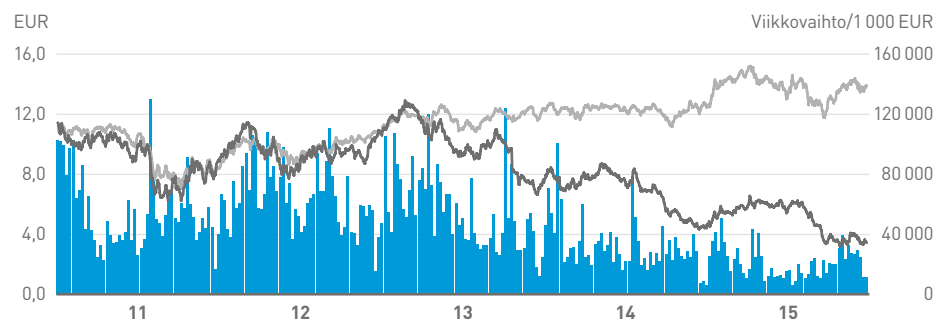
¹⁾ Kaupankäyntimäärillä painotettu

OSINGON MAKSU

Vuosi	Osinko osakkeelta, EUR	Osinko, %	Tuotto, %
2008 (tilikaudelta 2007)	0,24	51	2,5
2009 (tilikaudelta 2008)	0,25	45	9,3
2010 (tilikaudelta 2009)	0,18	76	2,8
2011 (tilikaudelta 2010)	0,19	129	1,6
2012 (tilikaudelta 2011)	0,21	49	2,3
2013 (tilikaudelta 2012)	0,30	43	2,8
2014 (tilikaudelta 2013)	0,20	40	2,6
2015 (tilikaudelta 2014)	0,10	10 497	2,3
2016 (tilikaudelta 2015)	- ¹⁾	-	-

¹⁾ Hallituksen esitys 11.4.2016 pidettävälle yhtiökokoukselle.

OUTOTECIN OSAKKEEN HINTAKEHITYS JA VAIHTO NASDAQ HELSINGISSÄ



- Outotec Oyj, OTE1V
- Teollisuustuotteet ja -palvelut (HX2000PI)
- Osakevaihto*

*¹⁾ Vuonna 2015 Nasdaq Helsingin osuus kokonaisvaihdosta oli 73,6 % (2014: 45,1 %). Lähde: Fidessa Fragulator

OSAKEKOHTAISET TUNNUSLUVUT

		2015	2014
Osakekohtainen tulos	EUR	-0,10	0,00
Osakekohtainen oma pääoma	EUR	2,22	2,47
Osakekohtainen osinko	EUR	- ¹⁾	0,10
Osinko/tulos	%	-	10 497
Efektiivinen osinkotuotto	%	-	2,3
Hinta/voitto-suhde (P/E)		-34,0	4 608,1
Osakkeen kurssikehitys			
Keskikurssi	EUR	4,74	6,88
Alin kurssi	EUR	3,10	4,19
Ylin kurssi	EUR	6,85	9,28
Kurssi kauden lopussa	EUR	3,40	4,39
Osakekannan markkina-arvo kauden lopussa	milj. EUR	622,6	803,2
Osakkeiden vaihdon kehitys			
Osakkeiden vaihto	1 000 kpl	236 182	255 600
Osuus osakkeiden painotetusta keskiarvosta	%	130,5	141,6
Osakkeiden keskimääräinen lukumäärä		180 959 804	180 469 018
Osakkeiden lukumäärä kauden lopussa ²⁾		180 956 227	180 470 383

¹⁾ Hallituksen esitys 11.4.2016 pidettävälle yhtiökokoukselle.

²⁾ Rekisteröityjen osakkeiden lukumäärä 31.12.2015 oli 183 121 492 (2014: 183 121 492).

OSAKKEENOMISTUKSEN JAKAUTUMINEN 31.12.2015

Osakkeiden määrä	Omistajien määrä	Osuus osakkeen- omistajista, %	Osakkeiden määrä	Osuus osakkeista, %
1-100	5 178	15,3	319 305	0,2
101-1 000	19 490	57,6	9 151 812	5,0
1 001-10 000	8 467	25,0	23 451 680	12,8
10 001-100 000	619	1,8	15 236 472	8,3
100 001-1 000 000	65	0,2	17 511 480	9,6
1 000 001+	11	0,0	117 450 743	64,1
Yhteensä	33 830	100,0	183 121 492	100,0
Yhteistilillä	0	0,0	0	0,0
Erityistilillä	0	0,0	0	0,0
Liikkeeseenlaskettu määrä	33 830	100,0	183 121 492	0,0
Hallintarekisteröidyt	11	0,0	47 981 241	26,2

OSAKKEENOMISTAJAT RYHMITTÄIN 31.12.2015

Ryhmä	Omistajien määrä	% osakkeista ja äänistä
Hallintarekisteröidyt ja ulkomaiset omistajat	1 016	27,01
Suomalaiset instituutiot, yritykset ja yhteisöt	1 916	51,86
Suomalaiset yksityissijoittajat	30 898	21,13
Yhteensä	33 830	100

SUURIMMAT OSAKKEENOMISTAJAT 31.12.2015

Nimi	Osakkeiden määrä	% osakkeista ja äänistä
Solidium Oy	26 919 524	14,7
Keskinäinen työeläkevakuutusyhtiö Varma	12 778 363	6,98
Keskinäinen Eläkevakuutusyhtiö Ilmarinen	11 126 539	6,08
Tamames Nordic Investments B.V.	10 192 356	5,57
Valtion Eläkerahasto	4 100 000	2,24
Keva	2 425 120	1,32
Outotec Oyj	2 030 011	1,11
Mandatum Henkivakuutusosakeyhtiö	1 032 939	0,56
Holding Manutas Oy	1 000 000	0,55
OP-Henkivakuutus Oy	799 145	0,44
Yhteensä	72 403 997	39,55

TILINTARKASTUSKERTOMUS

Outotec Oyj:n yhtiökokoukselle

Olemme tilintarkastaneet Outotec Oyj:n kirjanpidon, tilinpäätöksen, toimintakertomuksen ja hallinnon tilikaudelta 1.1.–31.12.2015. Tilinpäätös sisältää konsernin taseen, laajan tuloslaskelman, laskelman oman pääoman muutoksista, rahavirtalaskelman ja liitetiedot sekä emoyhtiön taseen, tuloslaskelman, rahavirtalaskelman ja liitetiedot.

Hallituksen ja toimitusjohtajan vastuu

Hallitus ja toimitusjohtaja vastaavat tilinpäätöksen ja toimintakertomuksen laatimisesta ja siitä, että konsernitilinpäätös antaa oikeat ja riittävät tiedot EU:ssa käyttöön hyväksytyjen kansainvälisten tilinpäätösstandardien (IFRS) mukaisesti ja että tilinpäätös ja toimintakertomus antavat oikeat ja riittävät tiedot Suomessa voimassa olevien tilinpäätöksen ja toimintakertomuksen laatimista koskevien säännösten mukaisesti. Hallitus vastaa kirjanpidon ja varainhoidon valvonnan asianmukaisesta järjestämisestä ja toimitusjohtaja siitä, että kirjanpito on lainmukainen ja varainhoito luotettavalla tavalla järjestetty.

Tilintarkastajan velvollisuudet

Velvollisuutenamme on antaa suorittamamme tilintarkastuksen perusteella lausunto

tilinpäätöksestä, konsernitilinpäätöksestä ja toimintakertomuksesta. Tilintarkastuslaki edellyttää, että noudatamme ammattieettisiä periaatteita. Olemme suorittaneet tilintarkastuksen Suomessa noudatettavan hyvän tilintarkastustavan mukaisesti. Hyvä tilintarkastustapa edellyttää, että suunnitteleme ja suoritamme tilintarkastuksen hankkiaksemme kohtuullisen varmuuden siitä, onko tilinpäätöksessä tai toimintakertomuksessa olennaista virheellisyttä, ja siitä, ovatko emoyhtiön hallituksen jäsenet tai toimitusjohtaja syyllistyneet tekoon tai laiminlyöntiin, josta saattaa seurata vahingonkorvausvelvollisuus yhtiötä kohtaan, taikka rikkoneet osakeyhtiölakia tai yhtiöjärjestystä.

Tilintarkastukseen kuuluu toimenpiteitä tilintarkastusevidenssin hankkimiseksi tilinpäätökseen ja toimintakertomukseen sisältyivistä luvuista ja niissä esitettävistä muista tiedoista. Toimenpiteiden valinta perustuu tilintarkastajan harkintaan, johon kuuluu väärinkäytöksestä tai virheestä johtuvan olennaisen virheellisuuden riskien arvioiminen. Näitä riskejä arvioidessaan tilintarkastaja ottaa huomioon sisäisen valvonnan, joka on yhtiössä merkityksellistä oikeat ja riittävät tiedot antavan tilinpäätöksen ja toimintakertomuksen laatimisen kannal-

ta. Tilintarkastaja arvioi sisäistä valvontaa pystyäkseen suunnittelemaan olosuhteisiin nähden asianmukaiset tilintarkastustoimenpiteet mutta ei siinä tarkoituksessa, että hän antaisi lausunnon yhtiön sisäisen valvonnan tehokkuudesta. Tilintarkastukseen kuuluu myös sovellettujen tilinpäätöksen laatimisperiaatteiden asianmukaisuuden, toimivan johdon tekemien kirjanpidollisten arvioiden kohtuullisuuden sekä tilinpäätöksen ja toimintakertomuksen yleisen esittämistavan arvioiminen.

Käsityksemme mukaan olemme hankkineet lausuntomme perustaksi tarpeellisen määrän tarkoitukseen soveltuvaa tilintarkastusevidenssiä.

Lausunto konsernitilinpäätöksestä

Lausuntonamme esitämme, että konsernitilinpäätös antaa EU:ssa käyttöön hyväksytyjen kansainvälisten tilinpäätösstandardien (IFRS) mukaisesti oikeat ja riittävät tiedot konsernin taloudellisesta asemasta sekä sen toiminnan tuloksesta ja rahavirroista.

Lausunto tilinpäätöksestä ja toimintakertomuksesta

Lausuntonamme esitämme, että tilinpäätös ja toimintakertomus antavat Suomessa voimassa

olevien tilinpäätöksen ja toimintakertomuksen laatimista koskevien säännösten mukaisesti oikeat ja riittävät tiedot konsernin sekä emoyhtiön toiminnan tuloksesta ja taloudellisesta asemasta. Toimintakertomuksen ja tilinpäätöksen tiedot ovat ristiriidattomia.

Espoossa 17. päivänä helmikuuta 2016

PricewaterhouseCoopers Oy
KHT-yhteisö

MARKKU KATAJISTO

KHT

HALLITUS

Matti Alahuhta

s. 1952, Suomen kansalainen
Tekniikan tohtori, kunniatohtori
Hallituksen jäsen ja hallituksen puheenjohtaja vuodesta 2013, henkilöstöasiain valiokunnan puheenjohtaja
Luottamustoimet: DevCo Partners Oy:n, Elinkeinoelämän keskusliiton ja Aalto-korkeakoulusäätiön hallitusten puheenjohtaja, KONE Oyj:n, ABB Groupin ja Volvo AB:n hallitusten jäsen.
Osakeomistus 31.12.2015:
111 013 Outotec Oyj:n osaketta
Riippumaton yrityksestä ja omistajasta

Timo Ritakallio

s. 1962, Suomen kansalainen
Oikeustieteen kandidaatti, MBA
Hallituksen jäsen vuodesta 2011, varapuheenjohtaja vuodesta 2013, tarkastus- ja riskivaliokunnan jäsen
Keskinäinen Eläkevakuutusyhtiö Ilmarisen toimitusjohtaja
Luottamustoimet: Arvopaperimarkkinayhdistyksen hallituksen jäsen ja Työeläkevakuuttajat Telan hallituksen puheenjohtaja, useiden pörssi-yhtiöiden nimitystoimikuntien sekä joidenkin säätiöiden hallituksen jäsen
Osakeomistus 31.12.2015:
14 105 Outotec Oyj:n osaketta
Riippumaton yrityksestä ja omistajasta

Eija Ailasmaa

s. 1950, Suomen kansalainen
Valtiotieteiden maisteri, Sanoma Osakeyhtiön toimittajakoulu
Hallituksen jäsen vuodesta 2010, henkilöstöasiain valiokunnan jäsen
Sanoma Media B.V:n toimitusjohtaja 2003–2011
Luottamustoimet: Huhtamäki Oyj:n hallituksen ja tarkastusvaliokunnan jäsen
Osakeomistus 31.12.2015:
7 050 Outotec Oyj:n osaketta
Riippumaton yrityksestä ja omistajasta

Klaus Cawén

Master of Laws (LL.M.) Columbia University, oikeustieteen kandidaatti
s. 1957, Suomen kansalainen
Hallituksen jäsen 30.3.2015 alkaen, tarkastus- ja riskivaliokunnan jäsen
Executive Vice President ja johtokunnan jäsen, KONE Oyj
Luottamustoimet: Oy Karl Fazer Ab:n, Toshiba Elevator and Building Systems Corporationin ja East Office of Finnish Industries Ltd:n hallitusten jäsen
Osakeomistus 31.12.2015:
4 516 Outotec Oyj:n osaketta
Riippumaton yrityksestä ja omistajasta

Anja Korhonen

s. 1953, Suomen kansalainen
Kauppatieteiden maisteri
Hallituksen jäsen vuodesta 2013, tarkastus- ja riskivaliokunnan puheenjohtaja
Senior Vice President, Corporate Controller
Nokia Oyj 2011 saakka
Luottamustoimet: Oriola-KD Oyj:n hallituksen jäsen
Osakeomistus 31.12.2015:
6 405 Outotec Oyj:n osaketta
Riippumaton yrityksestä ja omistajasta

Ian W. Pearce

LuK, University of the Witwatersrand, Etelä-Afrikka
s. 1957, Kanadan kansalainen
Hallituksen jäsen 30.3.2015 alkaen, tarkastus- ja riskivaliokunnan jäsen
X2 Resources (Iso-Britannia), perustajaosakas
Luottamustoimet: MineSensen (Kanada) hallituksen puheenjohtaja ja National Nature Councilin puheenjohtaja
Osakeomistus 31.12.2015:
2 516 Outotec Oyj:n osaketta
Riippumaton yrityksestä ja omistajasta

Poju Zabłudowicz

s. 1953, Suomen kansalainen
B.A. (talous ja kansainväliset suhteet)
Hallituksen jäsen 2012 alkaen, henkilöstöasiainvaliokunnan jäsen
Tamares Groupin hallituksen puheenjohtaja ja toimitusjohtaja
Luottamustoimet: Mustavaara Kaivos Oy:n hallituksen jäsen, Suomalais-brittiläisen kauppakamarin suojelija, Nykytaiteen museo Kiasman hallituksen jäsen, Tate Modern Internationalin neuvoston jäsen, The Zabłudowicz Collectionin perustaja ja edunvalvoja
Osakeomistus 31.12.2015:
7 050 Outotec Oyj:n osaketta
Riippumaton yrityksestä ja omistajasta

Björn Rosengren

s. 1959, Ruotsin kansalainen
Diplomi-insinööri
Hallituksen jäsen 2014–18.9.2015

Yksityiskohtaisemmat tiedot hallituksen jäsenistä yhtiön verkkosivuilla
www.outotec.com/hallinnointi.

JOHTORYHMÄ

Pertti Korhonen

s. 1961, Suomen kansalainen
Diplomi-insinööri
Toimitusjohtaja, johtoryhmän puheenjohtaja
Toimitusjohtaja vuodesta 2010. Johtoryhmän jäsen ja Outotecin palveluksessa vuodesta 2009
Osakeomistus 31.12.2015:
192 736 Outotec Oyj:n osaketta

Luottamustoimet: WWF Suomen hallintoneuvoston jäsen, Climate Leadership Councilin hallituksen puheenjohtaja, Teknologiateollisuus ry:n hallituksen varapuheenjohtaja, Kansainvälisen kauppakamari ICC Suomen varapuheenjohtaja, Kansainvälisen kauppakamarin Suomen osaston valtuuskunnan jäsen, Keskuskauppakamarin, Metallinjalostajat ry:n hallitusten jäsen, Taloudellisten ulkosuhteiden ohjausryhmän jäsen, Lastentautien tutkimus-säätiön hallintoneuvoston jäsen

Kimmo Kontola

s. 1962, Suomen kansalainen
MBA, prosessi-insinööri
Americas-alueen johtaja
Johtoryhmän jäsen vuodesta 2013. Outotecin palveluksessa vuodesta 2006.
Outokumpu-konsernin palveluksessa 1988–1992 ja 2000–2006
Osakeomistus 31.12.2015:
19 096 Outotec Oyj:n osaketta

Adel Hattab

s. 1962, Suomen kansalainen
MBA, diplomi-insinööri
EMEA-alueen johtaja
Johtoryhmän jäsen ja yhtiön palveluksessa 2014 alkaen.
Osakeomistus 31.12.2015:
14 041 Outotec Oyj:n osaketta

Stuart Sneyd

s. 1968, Australian kansalainen
MBA, insinööri
APAC-alueen johtaja
Johtoryhmän jäsen 1.3.2014 alkaen ja Outotecin palveluksessa vuodesta 2006.
Outokumpu konsernin palveluksessa 1995–2006.
Osakeomistus 31.12.2015:
15 774 Outotec Oyj:n osaketta

Robin Lindahl

s. 1964, Suomen kansalainen
Kauppätieteiden maisteri
Metals, Energy & Water -liiketoiminta-alueen johtaja
Johtoryhmän jäsen ja Outotecin palveluksessa vuodesta 2011
Osakeomistus 31.12.2015:
50 809 Outotec Oyj:n osaketta
Luottamustoimet: Norvestia Oyj:n hallituksen jäsen ja tilintarkastusvaliokunnan puheenjohtaja

Kalle Härkki

s. 1969, Suomen kansalainen
Tekniikan tohtori
Minerals Processing -liiketoiminta-alueen johtaja
Johtoryhmän jäsen vuodesta 2010. Outotecin palveluksessa vuodesta 2006
Outokumpu konsernin palveluksessa 1998–2006
Osakeomistus 31.12.2015:
83 771 Outotec Oyj:n osaketta

Michael Frei

s. 1968, Sveitsin kansalainen
Tekniikan tohtori
Johtaja, hankinta- ja toimitusketjun hallinta
Johtoryhmän jäsen ja Outotecin palveluksessa vuodesta 2010
Osakeomistus 31.12.2015:
56 627 Outotec Oyj:n osaketta

Kari Knuutila

s. 1958, Suomen kansalainen
Tekniikan tohtori
Teknologijahtaja
Johtoryhmän jäsen vuodesta 2011 ja Outotecin palveluksessa vuodesta 2006
Outokumpu konsernin palveluksessa 1986–2006
Osakeomistus 31.12.2015:
67 840 Outotec Oyj:n osaketta

Luottamustoimet: Teknologian tutkimuskeskuksen VTT Oy:n, Teknillisten Tieteiden Akatemian ja Tekniikan Akatemia -säätiön (TAF) elinkeinoneuvoston hallitusten jäsen, Oulun yliopiston osa-aikainen tutkimusprofessori ja Oulu Mining Schoolin johtaja

Olli Nastamo

s. 1956, Suomen kansalainen
Diplomi-insinööri
Johtaja, Operatiivisen toiminnan kehittäminen
Johtoryhmän jäsen ja Outotecin palveluksessa vuodesta 2013.
Osakeomistus 31.12.2015:
5 457 Outotec Oyj:n osaketta

Jari Ålgars

s. 1964, Suomen kansalainen
Kauppatieteiden maisteri
Talous- ja rahoitusjohtaja
Johtoryhmän jäsen ja Outotecin palveluksessa
1.10.2015 alkaen
Osakeomistus 31.12.2015:
0 Outotec Oyj:n osaketta

Kirsi Nuotto

s. 1959, Suomen kansalainen
Filosofian maisteri (ranskan kieli, viestintä)
Henkilöstöjohtaja; viestintä ja yritysvastuu
Johtoryhmän jäsen ja Outotecin palveluksessa
vuodesta 2013
Osakeomistus 31.12.2015:
6 586 Outotec Oyj:n osaketta

Nina Kiviranta

s. 1964, Suomen kansalainen
Oikeustieteiden maisteri
Lakiasiaintohtaja
Johtoryhmän jäsen ja Outotecin palveluksessa
vuodesta 2013
Osakeomistus 31.12.2015:
5 309 Outotec Oyj:n osaketta

Pia Kåll

s. 1980, Suomen kansalainen
Diplomi-insinööri (teknillinen fysiikka ja
matematiikka)
Johtaja, strategia, tuotehallinta ja markki-
nointi
Johtoryhmän jäsen ja Outotecin palveluksessa
vuodesta 2013 alkaen
Osakeomistus 31.12.2015:
5 339 Outotec Oyj:n osaketta

Muut johtoryhmän jäsenet**vuonna 2015:**

Mikko Puolakka, Talous- ja rahoitusjohtaja
1.1.–30.9.
Minna Aila, Markkinointi-, viestintä ja yritys-
vastuujohtaja 1.1.–18.9.

UUSI JOHTORYHMÄ 1.1.2016 ALKAEN

Outotec on muuttanut johtoryhmänsä kokoon-
panoa uuden organisaatiorakenteen käyttöö-
n yhteydessä 1.1.2016 alkaen. Johtoryhmän
jäsenet ovat:

Pertti Korhonen, toimitusjohtaja
Kalle Härkki, Minerals Processing -liiketoimintayksikön johtaja
Robin Lindahl, Metals, Energy & Water -liiketoimintayksikön johtaja
Adel Hattab, Markkinat-yksikön johtaja
Jari Ålgars, talous- ja rahoitusjohtaja
Nina Kiviranta, johtaja, lakiasiat ja yritysvastuu
Pia Kåll, johtaja, strategia, markkinointi ja operatiivinen kehittäminen
Kirsi Nuotto, henkilöstö- ja viestintäjohtaja

Yksityiskohtaisemmat tiedot johtoryhmän jäsenistä yhtiön verkkosivuilla
www.outotec.com/hallinnointi.

SIJOITTAJATIETOA

SELVITYS HALLINTO- JA OHJAUS- JÄRJESTELMÄSTÄ SEKÄ HALLINNOINTIPOLITIikka

Outotecin selvitys hallinto- ja ohjausjärjestelmästä 2015 on annettu erillisenä kertomuksena yhtiön tilinpäätöksestä ja toimintakertomuksesta ja se sekä yhtiön hallinnointipolitiikka kokonaisuudessaan ovat ladattavissa yhtiön kotisivuilta osoitteessa www.outotec.com/hallinnointi.

YHTIÖKOKOUS 2016

Outotec Oyj:n vuoden 2016 yhtiökokous pidetään 11.4.2016 kello 11.00 alkaen Messukeskus Helsingissä, Kokoustamon sisäänkäynti, Messuaukio 1, 00521 Helsinki. Ilmoittautuminen alkaa klo 10.00. Lisätietoja yhtiön internetsivuilta www.outotec.com/yhtiokokous.

OSINKO

Hallitus ehdottaa varsinaiselle yhtiökokoukselle 2016, että osinkoa ei makseta. Lisätietoja yhtiön internetsivuilta www.outotec.com/yhtiokokous.

VUODEN 2016 OSAVUOSIKATSAUKSET

- tammi–maaliskuu 27.4.2016
- tammi–kesäkuu 27.7.2016
- tammi–syyskuu 28.10.2016

OSAKETIEDOT

Listaus: Nasdaq Helsinki, OMXH
Kaupankäyntitunnus: OTE1V
Pörssierä: yksi osake
Osakkeiden määrä: 183 121 492 (9.2.2016)
Toimialaluokka: Teollisuustuotteet ja -palvelut
ISIN-koodi: FI0009014575

ANALYYTIKOT

Outotec Oyj:tä seuraavien analyytikoiden yhteystiedot: www.outotec.com/sijoittajille.

KONSENSUS

Vara Researchin ylläpitämä ja toimittama tieto: www.outotec.com/sijoittajille.

YHTEYSHENKILÖ

Assistentti Riitta Lind,
puh. 020 529 2005,
riitta.lind@outotec.com