

Maapallon
luonnonvarojen
kestävä
hyödyntäminen

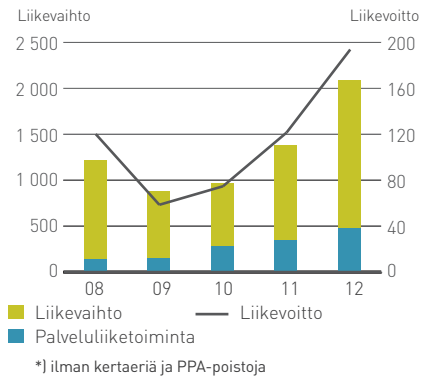


Hallituksen toimintakertomus	4	Taloudellista kehitystä kuvaavat tunnusluvut, IFRS	
Konsernitilinpäätös, IFRS	12	Konsernin tunnusluvut	59
Konsernin laaja tuloslaskelma	12	Tietoja neljänneksittäin (tilitarkistamaton)	60
Konsernitase	13	Osakekohtaiset tunnusluvut	60
Konsernin rahavirtalaskelma	15	Tunnuslukujen laskentaperusteet	61
Laskelma konsernin oman pääoman muutoksista	16	Emoyhtiön tilinpäätös, FAS	
Konsernitilinpäätöksen liitetiedot		Emoyhtiön tuloslaskelma	62
1. Perustiedot	17	Emoyhtiön tase	63
2. Konsernitilinpäätöksen laadintaperiaatteet	17	Emoyhtiön rahavirtalaskelma	64
3. Toimintasegmentit	22	Emoyhtiön tilinpäätöksen liitetiedot	65
4. Liiketoimintojen yhdistäminen	25	Tilintarkastuskertomus	78
5. Pitkäaikaishankkeet	28		
6. Muut tuotot	28		
7. Muut kulut	28		
8. Toimintokohtaisten kulujen erittely	28		
9. Työsuhte-etuuksista aiheutuvat kulut	29		
10. Osakeperusteiset maksut	30		
11. Rahoitustuotot ja -kulut	32		
12. Tuloverot	33		
13. Osakekohtainen tulos	35		
14. Aineettomat hyödykkeet	36		
15. Aineelliset käyttöomaisuushyödykkeet	38		
16. Sijoitukset osakkuusyhtiöihin	39		
17. Myytävissä olevat rahoitusvarat	40		
18. Rahoitusriskien hallinta	41		
19. Johdannaissopimukset	45		
20. Vaihdo-omaisuus	46		
21. Myyntisaamiset ja muut saamiset	47		
22. Rahavarat	48		
23. Oma pääoma	48		
24. Työsuhte-etuuksista johtuvat velvoitteet	49		
25. Varaukset	51		
26. Korolliset velat	51		
27. Ostovelat ja muut velat	52		
28. Rahoitusvarojen ja -velkojen kirjanpitoarvot arvostusryhmittäin	53		
29. Vastuusuittoumukset	55		
30. Riita-asiat	56		
31. Lähipiiritapahtumat	56		
32. Tilinpäätöspäivän jälkeiset tapahtumat	57		
33. Tytäryhtiöt	58		
		Vuosi 2012 lyhyesti	1
		Toimitusjohtajan katsaus	2
		Osakkeet ja osakkeenomistajat	74
		Hallitus	79
		Johtoryhmä	80
		Hallinnointi 2012	81
		Sijoittajatietoa	83

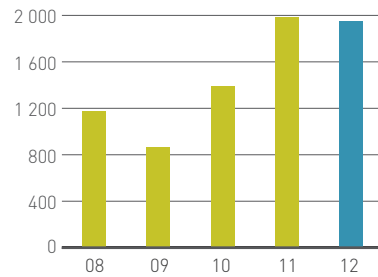
Kaikki tilinpäätöksen luvut on pyöristetty, joten yksittäisten lukujen yhteenlaskettu summa saattaa poiketa esitetystä summaluvusta.

Tunnusluvut on laskettu käyttäen tarkkoja lukuja.

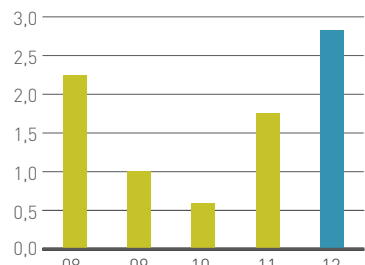
Liikevaihto ja liikevoitto liiketoiminnoista^{*)}, milj. EUR



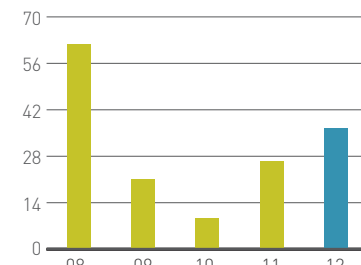
Tilaukanta, milj. EUR



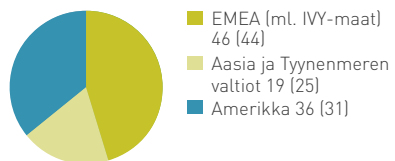
Osakekohtainen tulos, EUR



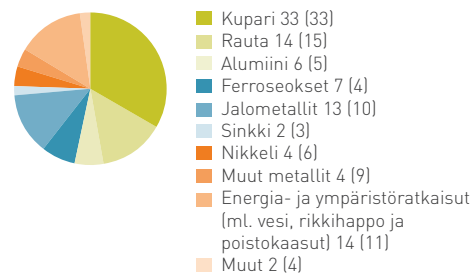
Sijoitetun pääoman tuotto, %



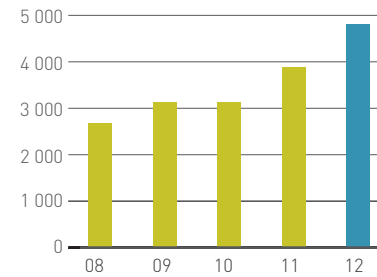
Liikevaihto kohdealueittain, %



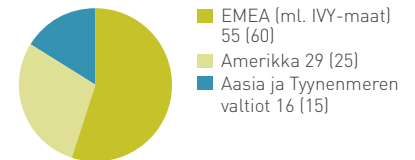
Liikevaihto materiaaleittain, %



Henkilöstö



Henkilöstö aluettain, %



Vuosi 2012 oli Outotecille erittäin menestyksellä ja saavutimme tärkeän välietapin strategiamme toteuttamisessa. Liikevaihtomme ylitti ensimmäisen kerran kaksi miljardia euroa. Kestävän kasvun perustaksi vuonna 2010 asettamamme toimintamalli ja strategia ovat olleet hyvin onnistuneita, sillä vahva kannattava kasvu on ylittänyt jopa omat odotuksemme. Edistymme vuonna 2012 kaikilla strategiamme keskeisillä alueilla.

Liikevaihdon jatkuvan kasvun varmistaminen
Olemme työskennelleet ahkerasti varmistaaksemme kasvun jatkumisen kasvattamalla tilaushankintaamme, vahvistamalla toimintamme skaalautuvuutta ja operatiivista kyvykkyyttä.

Maailmantalouden verkkaisuudesta ja kilpailuympäristön epävarmuudesta huolimatta teknologioidemme ja palvelujemme kysyntä pysyi hyvällä tasolla koko vuoden ja tilauskertymämme kasvoi neljällä prosentilla. Tämä johtui kilpailukykyisestä tarjonnastamme, hyvästä markkina-asetmasta sekä monipuolisesta teknologia- ja palveluvalikoimasta. Ympäristövastuu ja energiatehokkuus vaikuttavat yhä enemmän asiakkaidemme sijoituspäätöksiin, mikä on lisännyt edistyksellisten teknologioidemme kysyntää. Ympäristöhöydykkeet ja -palvelut kattoivat noin 89 % vuoden 2012 tilauskertymästä (OECD:n määritelmän mukaan). Ne koostuvat kestävästä mineraalien ja metallien prosessointiratkaisuista sekä ympäris-

töratkaisuista kuten kaasunpuhdistuksesta, rikkihappoteknologioista sekä vaihtoehtoisista ja uusiutuvista energiaratkaisuista. Vankan tilauskannan, projektien menestyksellään toteutuksen ja kapasiteetin skaalautumisen ansiosta liikevaihtomme kasvoi markkinoita nopeammin.

Kohti kannattavuuden jatkuvaa paranemista
Toinen painopistealueemme oli kannattavuuden parantaminen. Liiketoimintamme liikevoittomarginaalin pitkän aikavälin tavoite on keskimäärin 10 %. Meillä on useita hankkeita, joiden avulla kasvatamme johtavien teknologioidemme tuottamaa lisäarvoa, hallitsemme toimitusketjuamme entistä tehokkaammin ja parannamme toimintamme skaalautuvuutta. Kaikki hankkeet etenivät hyvin.

Lisäarvon saavuttaminen elinkaariratkaisujen avulla

Kolmas tärkeä teema oli Outotecin tarjonnan ja ansaintalogiikan vahvistaminen, jotta voimme lisätä osuuttamme alan kokonaisinvestoinneista. Tarjontamme vahvistui ja palvelumyyntimme kasvu oli voimakasta. Saimme useita suuria tilauksia, joissa pystyimme hyödyntämään koko ansaintalogiikan malliamme. Se sisältää teknologian, omat laitteistot, järjestelmäintegroinnin, avaimet käteen -projektitoimitukset ja elinkaari-palvelut. Ferrous Solutions -liiketoimintamme sai

Outotecin historian suurimman yksittäisen tilauksen: ilmeniittisulaton avaimet käteen -toimituksen Cristal Global -yhtiölle Saudi-Arabiaan. Non-ferrous Solutions -liiketoimintamme eteni voimakkaasti kaikilla alueilla. Edistymme erittäin hyvin myös ympäristöratkaisuissa, erityisesti energijätteiden ja teollisuusvesien käsittelyssä, joissa saimme useita merkittäviä tilauksia. Palveluliiketoiminnassamme olen erityisen tyytyväinen Russian Copper Companyn Mikheevskyrkastamon pitkäaikaiseen käyttö- ja kunnossapitosopimukseen (julkistettu tammikuussa 2013), ja uskon vahvasti, että tämäntyyppiset ainutlaatuisia prosessiteknologian osaamistamme hyödyntävät palveluratkaisut tarjoavat meille tulevaisuudessa merkittäviä kasvumahdollisuuksia.

Yritysstot tukevat kasvua ja teknologian kehitystä

Neljäntenä teemana oli jatkaa palveluja ja teknologiaa tukevia yritysostoja, jotka täydentävät organista kasvuaamme. Hankkimalla teknologia-yrityksiä tai immateriaalioikeuksia vahvistamme omaa teknologiakehitystämme ja usein myös nopeutamme merkittävästi tuotteen tuontia markkinoille. Vuodesta 2010 alkaen olemme hankkineet ja integroineet onnistuneesti 12 yritystä, joista neljä vuonna 2012.



TOIMITUSJOHTAJAN ESITYS 2012
TULOKSEN JULKAISUTILAISUUDESSA:
WWW.OUTOTEC.COM/SIJOITTAJILLE ➔

OUTOTECIN STRATEGIA:
WWW.OUTOTEC.COM ➔

Edistymme erittäin hyvin myös ympäristöratkaisuihin, erityisesti energijätteen ja teollisuusvesien käsittelyssä, joissa saimme useita merkittäviä tilauksia.

Tutkimus ja kehitys varmistavat edelläkävijyyden

Näiden neljän painopistealueen lisäksi olemme jatkuvasti lisänneet investointejamme myös tutkimukseen ja tuotekehitykseen sekä teknologioiden kehittämiseen. Toimmekin viime vuonna markkinoille runsaasti uusia tuotteita ja ratkaisuja sekä haimme lisäksi aktiivisesti patenteja. Outotec jätti 70 uutta patenttihakemusta ja sai lähes 300 uutta kansallista patenttia suojaamaan arvokkaita immateriaalioikeuksiamme. Vuoden 2012 lopussa meillä oli 630 patenttiperhettä ja lähes 6 000 kansallista patenttia. Teknologiayrityksenä lisäämme investointejamme teknologian kehittämiseen myös tulevaisuudessa.

Kestävän kehityksen ohjelmamme etenee

Outotecin missio ”maapallon luonnonvarojen kestävä hyödyntäminen” ilmaisee toimintamme tarkoituksen. Pyrimme noudattamaan kestävä kehityksen periaatetta kaikilla toimintamme osaluilla liiketoimintaprosesseista asiakkaille kehitettäviin ratkaisuihin. Olemme kehittäneet raportointiamme järjestelmällisesti vuodesta 2010 alkaen, ja olen hyvin iloinen siitä, että Outotec sijoittui 12:nneksi Corporate Knights -yhtiön kokoamassa maailman 100 vastuullisimman yrityksen luettelossa. Outotec mainitaan myös Robe-

coSAM 2013 Sustainability Yearbook -vuosikirjassa yrityksenä, joka on parantanut suhteellisesti eniten kestäväan kehitykseen liittyvää toimintaansa omalla toimialallaan. Lisäksi yhtiömme on neljättä vuotta peräkkäin mukana Carbon Disclosure Leadership -indeksissä.

Pyrimme noudattamaan kestävä kehityksen periaatetta kaikilla toimintamme osaluilla liiketoimintaprosesseista asiakkaille kehitettäviin ratkaisuihin.

Pitkän aikavälin kysyntä ennallaan, keskitymme kannattavaan kasvuun myös vuonna 2013

Metallien kasvavan kysynnän ja kestävä kehityksen vaatimusten yhdistelmä tukee edelleen asiakkaidemme investointeja. Kun malmioiden pitoukset alenevat ja käyttöön otetaan entistä vaikeammin hyödynnettäviä malmioita, tarvitaan tehokkaampaa prosessiteknologiaa. Kehittyneen teknologian avulla on mahdollista maksimoida arvokkaiden materiaalien talteenotto ja samalla pienentää ympäristövaikutusta pienentämällä energian ja veden kulutusta sekä vähentämällä päästöjä. Myös vaihtoehtoisten ja uusiutuvien energialähteiden sekä kierrätysratkaisujen markkinat ovat suotuisat. Kaikki nämä trendit ovat hyvin myönteisiä Outotecille ja tarjoavat meille merkittäviä liiketoimintamahdollisuuksia.

Maailmantalouden vire on viime kuukausina jonkin verran parantunut, mutta positiivinen kehitys on edelleen haurasta. Markkinoiden epävar-

muus voi viivästyttää asiakkaidemme päätöksiä investoida uuteen tuotantokapasiteettiin, mikä vaikuttaa uusien tilaustemme kertymään. Uskomme, että investoinnit ympäristöteknologiaan tulevat entisestään kasvamaan, kun hallitukset kiinnittävät entistä enemmän huomiota kestävä kehityksen välttämättömyyteen myös kehittyvillä markkinoilla.

Vankka tilauskantamme antaa hyvät lähtökohdat vuoteen 2013 ja uskomme, että kaikilla liiketoiminta-alueillamme on paljon kasvumahdollisuuksia. Arvioimme, että liikevaihtomme kasvaa maltillisesti vuonna 2013, koska uusien tilausten kertymä vuonna 2012 oli vain hiukan suurempi kuin edellisenä vuonna. Sen lisäksi, että keskitymme jatkuvasti uusien tilausten hankintaan ja palveluliiketoiminnan kasvattamiseen, tavoitteenamme on vahvistaa kasvuamme yritystoiminnan avulla. Kasvun lisäksi pyrimme parantamaan kannattavuutta ja kehittämään toimintaamme strategiamme mukaisesti.

Henkilöstöllemme kuuluu kiitos suurenmuisesta yhteishengestä ja sitoutumisesta sekä hyvästä tuloksesta. Sitoutuneisuus näkyy hyvän taloudellisen tuloksen lisäksi myös siinä, että jopa 34 % työntekijöistämme osallistuu vuoden 2012 lopulla käynnistyneeseen Outotecin henkilöstön osakesäästöohjelmaan. Haluan myös kiittää asiakkaitamme, jotka yhä uudelleen luottavat henkilöstöömme ja ratkaisuihimme. Lisäksi kiitän osakkeenomistajiamme siitä, että he jakavat kanssamme missiomme ”maapallon luonnonvarojen kestävä hyödyntäminen”. Jatkamme työtä sen puolesta myös vuonna 2013.

Pertti Korhonen
Toimitusjohtaja

OUTOTECIN YRITYSVASTUURAPORTTI:
WWW.OUTOTEC.COM/SUSTAINABILITY

HALLITUKSEN TOIMINTAKERTOMUS

Liiketoimintaympäristö

Maailmantalouden heikosta tilasta huolimatta Outotecin ratkaisujen kysyntä pysyi hyvänä vuonna 2012 kilpailukykyisen tarjoaman ja hyvän markkina-aseman ansiosta. Metallien kysynnän pitkän aikavälin näkymät jatkuivat myönteisinä, mikä tukee erityisesti perusmetalliarvoketjun uusinvestointeja. Osa kaivosyhtiöistä ilmoitti tarkistaneensa investointisuunnitelmiaan pääasiassa rautamalmin ja hiilen osalta. Vuoden lopussa erityisesti perusmetallien hinnat vahvistuivat ja rautamalmin hinta elpyi voimakkaasti. Uusien investointien lisäksi asiakkaat tehostivat tuotantoaan laajentamalla ja uudistamalla nykyistä tuotantokapasiteettiaan.

Kupari-, kulta-, rikkihappo- ja alumiinimarkkinat jatkuivat hyvinä, mutta sinkin, nikkelin ja platinaryhmän metallien markkinat olivat heikot. Yleisesti ottaen Outotecin projektitoimitukset edistyivät suunnitelmien mukaisesti. Asiakkaiden tuotantoasteet pysyivät korkeina, mikä edesauttoi Outotecin varaosien ja palvelujen myyntiä. Lisäksi käyttö- ja kunnossapito- sekä huoltoseisokkipalveluiden kysyntä oli vahvaa johdettua Outotecin erityiskyvyistä näillä alueilla. Toimialalla tehtiin muutamia yrityskauppoja, mutta kilpailuympäristö pysyi jokseenkin muuttumattomana.

Makrotalouden epävarmuudesta huolimatta rahoitusta oli saatavilla hyviin projekteihin. Paikallinen lainsäädäntö, tiukentunut ympäristölupamenettely ja rahoituspakettien monimutkaisuus hidastivat kuitenkin joissain tapauksissa myyntineuvotteluja. Alhaiset energian hinnat ja poliittinen epävarmuus vaikuttivat uusiutuvaan

energiaan liittyviin investointipäätöksiin joissain maissa.

Tilaukset

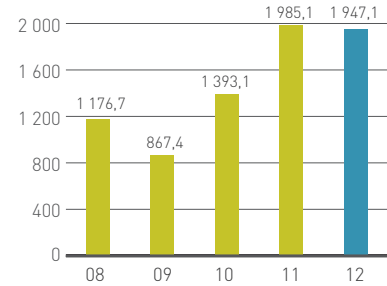
Vuoden 2012 uusien tilausten arvo oli 2 084,4 miljoonaa euroa (2011: 2 005,4 milj. euroa), kasvua 4 % vertailukaudesta. Vuoden 2012 ja koko Outotecin historian suurin tilaus, yli 350 miljoonaa euroa, saatiin toisella vuosineljänneksellä. Saa- duissa tilauksissa oli myös uusia läpimurtoja uusiutuvaan energiaan, teollisuusvesien käsittelyyn ja ympäristöratkaisuihin. Valuuttakursseilla ei ollut merkittävää vaikutusta tilauksetymän kasvuun. Tilauksista 59 % tuli Euroopan (ml. IVY-maat), Lähi-idän ja Afrikan (EMEA), 26 % Amerikan sekä 15 % Aasian ja Tyynenmeren valtioiden alueelta.

Vuoden 2012 suurimmat tilaukset:

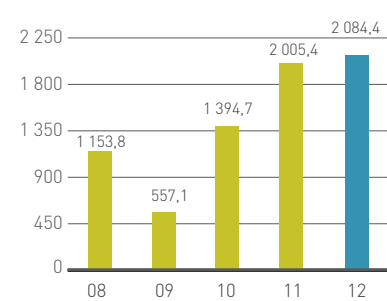
- yksi maailman suurimmista ilmeniittisulatoista avaimet käteen -toimituksena Cristal Globalille, Saudi Arabia (arvo yli 350 milj. euroa)
- integroitu ratkaisu kuparisulaton päästöjen vähentämiseksi sekä työolosuhteiden parantamiseksi Namibia Custom Smeltersille, Namibiaan sisältäen kaasunpuhdistusjärjestelmän, rikkihappotehtaan ja jätevesienkäsittelyjärjestelmän (arvo noin 130 milj. euroa)
- maailman suurin metallurginen rikkihappotehdas ja kaasunpuhdistuslaitos Kansanshi Miningille, Sambia (arvo yli 80 milj. euroa)
- teknologiaa, laitteita ja palveluja National Iranian Copper Industriesin kupari- ja molybdeeniprojektiin, Iran (arvo 265 milj. euroa, mistä 58 milj. kirjattiin Q3/2012 tilauksetymään)

- kestävä kehitys edistävä biovoimalaitos Eren Holdingille, Turkki (arvo noin 55 milj. euroa, joka kirjataan Q1/2013 tilauksetymään)
- Sveitsin suurin ja edistyksellinen jätevesilietteen polttolaitos Zürichin kaupungille, Sveitsi (arvo lähes 50 milj. euroa, josta ensivaiheen suunniteltu kirjattiin 2012 tilauksetymään ja varsinaisen toimitussopimus Q2/2013 tilauksetymään)
- kuparisulaton modernisointi sisältäen huoltoseisokkipalvelut ja Outotecin uusinta teknologiaa edustavat laitteistot Mexicana de Cobrelle, Meksiko (arvo noin 30 milj. euroa)
- vaahdotusteknologiaa kuparirikastamon laajennukseen Etelä-Amerikkaan, toimitus sisältää maailman suurimmat ja energiaa säästävät vaahdotuskennot (arvo yli 30 milj. euroa)
- ekotehokasta teknologiaa, prosessilaitteita sekä palveluita Grupo Mexicon uudelle kuparirikastamolle, Meksiko (arvo lähes 28 milj. euroa)
- teknologiaa, prosessilaitteita ja palveluita rautamalmin ja magnetiittien pelletointiin Gol-E-Gohar Mining & Industrialille, Iran (arvo noin 80-85 milj. euroa, josta 25 milj. euroa kirjattiin Q2/2012 tilauksetymään)
- alumiinituotantolaitosten prosessiteknoologiaa ja laitteita, Kiina (arvo noin 24 milj. euroa)
- omaan tuotekehitykseen perustuvan nesteuuton ja elektrolyyttisen talteenoton teknologiaratkaisu prosessilaitteineen ja palveluineen Grupo México maailman suurimmalle kuparintuotantolaitokselle, Meksiko (arvo noin 22 milj. euroa)
- innovatiivista rautamalmin sintrausteknologiaa perustuen Outotecin kehittämään vähäpäästöi-

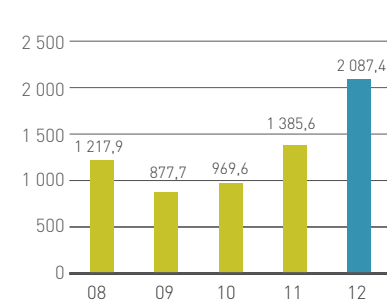
Tilaukset, milj. EUR



Tilauksetymä, milj. EUR



Liikevaihto, milj. EUR



seen sintrausprosessiin (Emission Optimized Sintering, EOS) BPSL:lle, Intia (arvo noin 20 milj. euroa)

- suodatinteknologiatoimitus sisältäen maailman suurimmat sekä edistyneisimmät suodattimet MMX Mineração e Metaisille rautamalmin jalostuslaitoksen laajennukseen Brasiliaan (arvo joitain kymmeniä miljoonia euroja)
- edistyneistä teknologiaa ja laitteistot nikkelikiven käsittelyyn Enerchemille, Etelä-Korea (arvo yli 10 milj. euroa)
- edistysellinen kuonarikastamon prosessiratkaisu käsittäen jauhinmyllyt, vaahdotuskennot, suodattimen, varaosat sekä laitteiden asennuksen ja käyttöönottopalvelut Codelcolle, Chile (arvo noin 10 milj. euroa)
- suodatinteknologiaa litiumin rikastuksen koelaitokselle Corporación Minera de Bolivialle, Bolivia (arvo joitakin miljoonia euroja)
- vaahdotus- ja automaatioteknologiaa, laitteita sekä uusi virtuaalinen koulutusohjelma Kennecott Utah Copperin kuparirikastamolle, Yhdysvallat (arvoa ei julkistettu, kirjattiin Q1 tilauskertymään)
- uutta teknologiaa Orbite Aluminaelle erittäin puhtaan alumiinioksidin tuotantoon, Kanada (arvoa ei julkistettu)
- alumiinioksidijalostamon kannattavuustutkimus PT ANTAM (Persero):lle, Indonesia, sisältäen laajat mineralogiset selvitykset, hydrometallurgiset testit laboratorioissa sekä Indonesian ensimmäisen alumiinioksidijalostamon perussuunnitelun.

Tilaukanta

Vuoden 2012 lopun tilaukanta oli 1 947,1 miljoonaa euroa (31.12.2011: 1 985,1 milj. euroa), laskua 2 % edellisen vuoden loppuun verrattuna. Vuoden 2012 lopussa Outotecin tilaukannassa oli 38 yli 10 miljoonan euron arvoista projektia, jotka muodostavat yhteensä 70 % tilaukannasta. Vuoden 2012 lopussa tehtyjen projektiarviointien perus-

teella johto arvioi, että vuoden lopun tilaukannasta noin 77 % (noin 1 500 milj. euroa) toimitetaan vuonna 2013 ja loput 2014 tai myöhemmin.

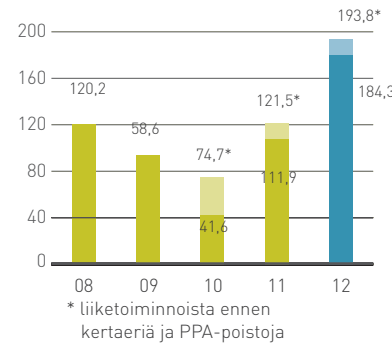
Liikevaihto ja taloudellinen tulos

Outotecin vuoden 2012 liikevaihto oli 2 087,4 miljoonaa euroa (2011: 1 385,6 milj. euroa), kasvua vertailukaudesta 51 %. Liikevaihto kasvoi vuoden alun vahvasta tilaukannasta onnistuneesti toimitettujen projektien ja palveluliiketoiminnan kasvun ansiosta. Viimeisimpien yritysostojen (Kiln Services, Energy Products of Idaho, Numcore, Demil, TME Group ja Backfill Specialists) vaikutus kasvuun oli noin 5 % (2011: ei vaikutusta). Valuuttakursseilla ei ollut merkittävää vaikutusta liikevaihdon kasvuun.

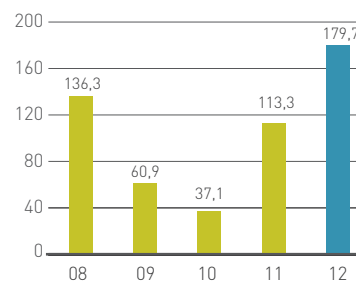
Palveluliiketoiminnan liikevaihto, joka sisältyy kolmen raportointisegmentin liikevaihtolukuihin, oli 476,0 miljoonaa euroa vuonna 2012 (2011: 343,5 milj. euroa), kasvua vertailukaudesta 39 %, joka vastaa 23 %:a Outotecin liikevaihdosta (2011: 25 %). Viimeisimpien yritysostojen vaikutus (Kiln Services, TME Group ja Demil) palveluliiketoiminnan liikevaihdon kasvuun oli noin 9 % (2011: ei vaikutusta). Palveluliiketoimintaa kasvattivat lisääntynyt myynti jo toimitettuun laite- ja laitostakaan sekä palvelumyynti uuteen laite- ja laitostakaan. Lisäksi käyttö- ja kunnossapito- sekä huoltoseisokkipalvelujen kysyntä kasvoi vuonna 2012.

Vuoden 2012 liikevoitto liiketoiminnoista oli 193,8 miljoonaa euroa (2011: 121,5 milj. euroa), kasvua vertailukaudesta 60 %, joka vastaa 9,3 %:a liikevaihdosta (2011: 8,8 %). Liikevoittoa paransivat sekä liikevaihdon kasvu että onnistuneet projektien ja palvelujen toimitukset. Liikevoittoa heikensivät kahden asiakasprojektin kasvaneet riskivaraukset. Vuonna 2012 saatiin myös vuotta 2011 vähemmän lisenssituloja. Realisoituneet ja realisoitumattomat valuuttatermiinisopimuksiin liittyvät kurssivoitot vuonna 2012 olivat 2,1 miljoo-

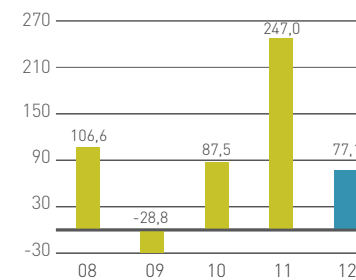
Liikevoitto, milj. EUR



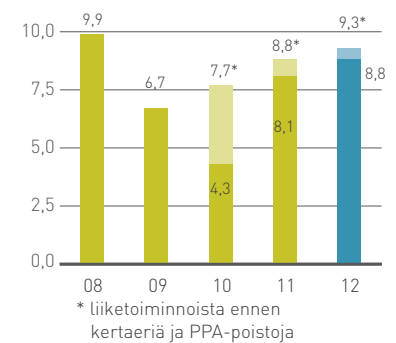
Voitto ennen veroja, milj. EUR



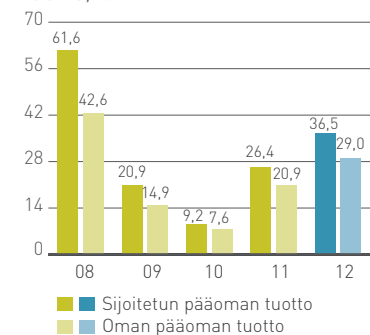
Liiketoiminnan nettorahavirta, milj. EUR



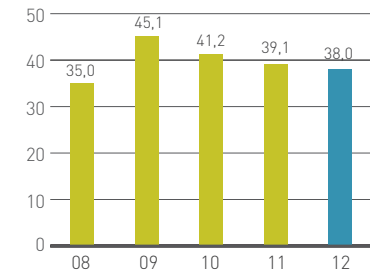
Liikevoittoprosentti, %



Sijoitetun ja oman pääoman tuotto, %



Omavaraisuusaste, %



naa euroa (2011: kurssivoitto 1,7 milj. euroa). Vuoden 2012 liikevoitto oli 184,3 miljoonaa euroa (2011: 111,9 milj. euroa), joka vastaa 8,8 %:a liikevaihdosta (2011: 8,1 %). PPA-poistot olivat vuonna 2012 kokonaisuudessaan 12,5 miljoonaa euroa (2011: 4,9 milj. euroa). PPA-poistojen kasvu johtui pääasiassa joulukuussa 2011 toteutetusta Energy Products of Idaho (EPI) -yrityskaupasta. Kertaluonteisten erien kokonaistuotto vuonna 2012 oli 3,0 miljoonaa euroa (2011: kulu 4,7 milj. euroa), joka muodostui 2,7 miljoonan euron yritysostoihin liittyvistä kuluista (2011: 2,0 milj. euroa), 0,6 miljoonan euron uudelleenjärjestelykuluista (2011: 2,6 milj. euroa) ja EPI:n 8,8 miljoonan euron lisäkauppahintavaraukseen tehdystä 6,3 miljoonan euron vähentämisestä johtuvasta positiivisesta vaikutuksesta.

Vuoden 2012 kiinteät kustannukset olivat 254,7 miljoonaa euroa (2011: 217,7 milj. euroa), joka vastaa 12 %:a liikevaihdosta (2011: 16 %). Kulujen kasvu johtui ensisijaisesti myynti- ja markkinointiverkoston laajentamisesta, yritysostoista, T&K-investoinneista sekä strategian mukaisen maailmanlaajuisen liiketoimintamallin kehittämiseen ja käyttöönottoon liittyvistä kuluista. Vuoden 2012 voitto ennen veroja oli 179,7 miljoonaa euroa (2011: 113,3 milj. euroa). Se sisälsi 4,6 miljoonaa euroa nettorahoituskuluja (2011: nettorahoitustuotto 1,4 milj. euroa), josta 1,2 miljoonaa euroa liittyi myytävissä olevien rahoitusvarojen lainasaamisen alaskirjaukseen ja 2,6 miljoonaa euroa rahoituserien ja niihin liittyvien suojausten arvostukseen. Vuoden 2012 voitto oli 127,8 miljoonaa euroa (2011: 79,3 milj. euroa). Verot olivat yhteensä 51,9 miljoonaa euroa (2011: 34,0 milj. euroa). Osakekohtainen tulos oli 2,82 euroa (2011: 1,75 euroa), kasvua vertailukaudesta 61 %.

Outotecin vuoden 2012 oman pääoman tuotto oli 29,0 % (2011: 20,9 %) ja sijoitetun pääoman tuotto 36,5 % (2011: 26,4 %).

Non-ferrous Solutions

Non-ferrous Solutions -liiketoiminta-alueen vuoden 2012 liikevaihto oli 1 305,5 miljoonaa euroa

(2011: 947,6 milj. euroa), kasvua vertailukaudesta 38 %. Liikevaihtoa kasvattivat tilauskannasta hyvin edenneet projektitoimitukset, vahvana jatkunut tilauskertymä ja palveluliiketoiminnan kasvu. Vuoden 2012 liikevoitto liiketoiminnoista oli 163,2 miljoonaa euroa, 12,5 % liikevaihdosta (2011: 113,1 milj. euroa, 11,9 % liikevaihdosta) ja liikevoitto oli 157,5 miljoonaa euroa, 12,1 % liikevaihdosta (2011: 107,7 milj. euroa, 11,4 % liikevaihdosta). Korkeamman liikevaihdon myötä parantunut kustannustehokkuus ja onnistuneet projektitoimitukset nostivat liikevoittoa. Realisoituneet ja realisoitumattomat valuuttatermiinisopimuksiin liittyvät kurssivoitot paransivat vuoden 2012 kannattavuutta 1,8 miljoonaa euroa (2011: tappio 1,3 milj. euroa).

Ferrous Solutions

Ferrous Solutions -liiketoiminta-alueen vuoden 2012 liikevaihto oli 371,2 miljoonaa euroa (2011: 221,1 milj. euroa), kasvua vertailukaudesta 68 %. Liikevaihtoa kasvattivat tilauskannassa olevien pitkäaikaisten projektien onnistuneet toimitukset ja palveluliiketoiminnan kasvu, jota erityisesti Demil-yritysostot tuki. Vuoden 2012 liikevoitto liiketoiminnoista oli 31,4 miljoonaa euroa, 8,5 % liikevaihdosta (2011: 9,8 milj. euroa, 4,4 % liikevaihdosta) ja liikevoitto 30,0 miljoonaa euroa, 8,1 % liikevaihdosta (2011: 6,7 milj. euroa, 3,1 % liikevaihdosta). Realisoituneet ja realisoitumattomat valuuttatermiinisopimuksiin liittyvät kurssivoitot paransivat vuoden 2012 kannattavuutta 0,6 miljoonaa euroa (2011: tappio 0,0 milj. euroa).

Energy, Light Metals and Environmental Solutions

Energy, Light Metals and Environmental Solutions -liiketoiminta-alueen vuoden 2012 liikevaihto oli 427,0 miljoonaa euroa (2011: 236,1 milj. euroa), kasvua vertailukaudesta 81 %. Kasvu johtui tilauskannassa olevien pitkäkestoisten projektien hyvästä edistymisestä, yritysostoista ja palveluliiketoiminnan kasvusta. Vuoden 2012 liikevoitto liiketoiminnoista oli 22,6 miljoonaa euroa, 5,3 % liikevaihdosta (2011: 25,8 milj. euroa, 10,9 % lii-

kevaihdosta) ja liikevoitto oli 20,3 miljoonaa euroa, 4,8 % liikevaihdosta (2011: 23,8 milj. euroa, 10,1 % liikevaihdosta). Vuoden 2012 liikevoiton heikkeneminen johtui kahden asiakasprojektin arvioitua korkeammista kuluista ja kasvaneista riskivarouksista kolmannelle ja neljännellä vuosineljänneksellä sekä vertailukautta vähäisemmistä projektien päättymisistä. Lisäksi 0,6 miljoonan euron

(2011: voitto 2,9 milj. euroa) realisoituneet ja realisoitumattomat valuuttatermiinisopimuksiin liittyvät kurssitappiot vaikuttivat vuoden 2012 kannattavuuteen.

Tase, rahoitus ja kassavirta

Taseen loppusumma 31.12.2012 oli 1 629,0 miljoonaa euroa (31.12.2011: 1 421,4 milj. euroa).

Liikevaihto alueittain, %	2012	2011
EMEA (mukaan lukien IVY-maat)	46	44
Aasia ja Tyynenmeren valtiot	19	25
Amerikka	36	31
Yhteensä	100	100

Liikevaihto materiaaleittain, %

Kupari	33	33
Rauta	14	15
Alumiini	6	5
Ferroseokset	7	4
Jalometallit	13	10
Sinkki	2	3
Nikkeli	4	6
Muut metallit	4	9
Energia- ja ympäristöratkaisut (ml. vesi, rikkihappo ja poistokaasut)	14	11
Muut	2	4
Yhteensä	100	100

Segmenttien liikevaihto

milj. EUR	2012	2011
Non-ferrous Solutions	1 305,5	947,6
Ferrous Solutions	371,2	221,1
Energy, Light Metals and Environmental Solutions	427,0	236,1
Kohdistamattomat erät ¹⁾ ja sisäinen myynti	-16,3	-19,2
Yhteensä	2 087,4	1 385,6

Segmenttien liikevoitto

milj. EUR	2012	2011
Non-ferrous Solutions	157,5	107,7
Ferrous Solutions	30,0	6,7
Energy, Light Metals and Environmental Solutions	20,3	23,8
Kohdistamattomat ²⁾ ja sisäiset erät	-23,5	-26,3
Yhteensä	184,3	111,9

¹⁾ Kohdistamattomat erät sisältävät pääasiassa konsernin johtamis- ja hallintopalvelujen laskutuksen.

²⁾ Kohdistamattomat erät sisältävät pääasiassa konsernin johtamis- ja hallintopalvelut.

Emoyhtiön omistajille kuuluva oma pääoma oli 481,0 miljoonaa euroa (31.12.2011: 398,4 milj. euroa). Oma pääoma osaketta kohden oli 10,66 euroa (31.12.2011: 8,75 euroa).

Vuoden 2012 liiketoiminnan nettorahavirta oli 77,1 miljoonaa euroa (2011: 247,0 milj. euroa). Nettorahavirtaa vertailukaudesta pienensivät myynnin kasvun myötä lisääntynyt keskeneräisten toimitusten määrä, suurien ennakkomaksujen vähäisempi määrä, liiketoiminnan kasvun seurauksena kasvaneet varastot sekä maksetut verot. Vuoden 2012 nettovelkaantumistaso oli -54,9 % (31.12.2011: -84,9 %).

Outotecin käyttöpääoma vuoden 2012 lopussa oli -177,8 miljoonaa euroa (31.12.2011: -270,3 milj. euroa). Saadut ennako- ja edistymämaksut vuoden 2012 lopussa olivat 358,8 miljoonaa euroa (31.12.2011: 399,0 milj. euroa), mikä on 10 % vähemmän kuin vertailukaudella. Vuoden 2012 lopussa alihankkijoille maksetut ennako- ja edistymämaksut olivat 46,4 miljoonaa euroa (31.12.2011: 43,5 milj. euroa).

Outotecin rahavarat olivat vuoden 2012 lopussa yhteensä 358,6 miljoonaa euroa (31.12.2011: 402,5 milj. euroa). Rahavaroihin vaikuttivat 38,9 miljoonan euron (0,85 euroa osaketta kohden) osingonmaksu 11.4.2012 (huhtikuu 2011: 34,3 milj. euroa), yritysostot 34,6 miljoonaa euroa (2011: 34,5 milj. euroa) ja omien osakkeiden hankinnat 19,3 miljoonaa euroa (2011: ei ostoja). Yhtiö sijoittaa ylijäävät varat lyhytaikaisiin rahamarkkinainstrumentteihin kuten pankkitalletuksiin ja yrittöstitoihin.

Euroopan investointipankki myönsi syyskuussa 2012 Outotecille 45 miljoonan euron lainan mineraali- ja metallinjalostusteknologioiden sekä teollisuusvesien käsittelyyn ja energiantuotantoon liittyvien sovellusten kehityshankkeiden rahoitukseen. Lainan takaisinmaksuaika on 11 vuotta. Yhtiöllä oli vuoden 2012 lopussa 155 miljoonan euron kommitoidut luottolimitit.

Outotecin rahoitus rakenne ja maksuvalmius olivat hyvät. Korolliset nettovelat vuoden 2012 lopussa olivat -264,7 miljoonaa euroa (31.12.2011:

-339,1 milj. euroa). Outotecin omavaraisuusaste oli 38,0 % (31.12.2011: 39,1 %). Yhtiön vuoden 2012 investoinnit olivat 76,2 miljoonaa euroa (2011: 98,3 milj. euroa) ja ne koostuivat 43,2 miljoonan euron yritysostoista (2011: 58,4 milj. euroa) sekä investoinneista IT-järjestelmiin, T&K-laitteistoihin ja immateriaalioikeuksiin.

Annettujen takausten ja kaupallisten sitoumusten yhteismäärä, mukaan lukien konserniyhtiöiden ennakkomaksutakaukset, oli vuoden 2012 lopussa 570,6 miljoonaa euroa (31.12.2011: 477,1 milj. euroa).

Konsernirakenne

3.10.2012 Outotec sai päätökseen Backfill Specials Pty Ltd (Australia) -yritysoston. Yrityksen erikoisalaa ovat tekniset suunnittelu- ja konsultointipalvelut, jotka liittyvät rikastusjätteen käyttöön kaivosten täyttämässä.

31.8.2012 Outotec sai päätökseen australialaisomisteisen TME Groupin yritysoston. TME on kaivosalan palveluyritys, joka tarjoaa palveluita jauhinmyllyjen vuoraukseen ja kunnossapitoon sekä rikastamojen kunnossapitoon pääasiassa Australiassa, Afrikassa sekä Kaakkois-Aasiassa.

1.6.2012 Outotec sai päätökseen Demil Manutenção Industrial Ltda:n koko osakekannan oston. Brasilialainen, Guaraparissa, Espírito Santon osavaltiossa toimiva Demil tarjoaa teollisia kunnossapitopalveluita rautamalmin pelletointi- ja sintrauslaitoksille.

12.3.2012 Outotec osti Numcore Oy:n koko osakekannan. Numcore on suomalainen teknologiayritys, joka kehittää ja markkinoi innovatiivisia, reaaliajassa toimivia ja 3D-kuvantamiseen perustuvia prosessihallintajärjestelmiä.

Päätökseen saatujen yritysostojen PPA-poistojen arvioidaan olevan yhteensä noin 13 miljoonaa euroa vuonna 2013.

Tutkimus ja teknologian kehitys

Outotecin tutkimus- ja teknologian kehityskustannukset vuonna 2012 olivat 41,6 miljoonaa euroa (2011: 33,5 miljoonaa euroa), joka vastaa 2,0 %:a

liikevaihdosta (2011: 2,4 %), kasvua vertailukaudesta 24 %. Outotec laitto vireille ennätykselliset 70 uutta patenttihakemusta (2011: 41), mikä on osoitus Outotecin henkilöstön erinomaisesta innovatiivisuudesta. Lisäksi Outotecille myönnettiin 286 uutta kansallista patenttia (2011: 326). Vuoden 2012 lopussa Outotecillä oli 630 patenttiperhettä, joihin sisältyy yhteensä 5 745 kansallista patenttia tai patenttihakemusta.

Lokakuussa Outotec ja kiinalainen yliopisto Central South University sopivat ohjelmasta, joka kannustaa luovuuteen kestävä kehityksen edistämiseksi ja edistää Outotecin ja yliopiston tutkimusyhteistyötä. Lisäksi Outotecin Markus Reuter nimitettiin yliopiston vierailevaksi professoriksi.

Osana Mongolian mineraali- ja energiaministeriön kanssa solmittua yhteistyösopimusta Outotec ja Aalto-yliopisto järjestivät Suomessa rikastus- ja metallurgia-alan opintojakson huhti-kesäkuussa mongolialaisille kandidaattitason opiskelijoille ja professoreille.

Outotecin tuotejulkistukset vuonna 2012 Non-ferrous Solutions

Outotec sopi Korea Zinc -yhtiön kanssa Ausmelt TSL -teknologiaan perustuvan sinkkipitoisten poisteiden käsittelyteknologian maailmanlaajuisista markkinointioikeuksista. TSL-teknologian avulla poisteiden arvokkaat metallit saadaan talteen, ja jäljelle jää ympäristön kannalta turvallista kuonaa, jota voidaan hyödyntää korvaamaan betonia ja erilaisten rakennusmateriaalien valmistamisessa tarvittavaa kiviainesta (lehdistöiedote 12.12.).

Outotec toimitti Oulun yliopiston prosessi- ja ympäristötekniikan osastolle maailman ensimmäisen yliopistoympäristössä toimivan koerikastamon. Oppimisympäristöksi suunniteltu pieni tutkimus- ja tuotantolaitos kattaa mineraalien rikastamon 1:5000 mittakaavassa ja se perustuu Pyhäsalmen kaivoksen rikastusprosessiin. Koerikastamo tarjoaa innovatiivisen ympäristön rikastamon eri osien koulutukseen ja tutkimiseen (lehdistöiedote 11.12.).

Outotec toi markkinoille maailman suurimman semi-autogeenisen (SAG) jauhinmylly, jolla yritys vastaa kasvavaan metallien kysyntään ja heikkeneviin malmien metallipitoisuuksiin. 28 megawatin suorakäyttömoottorinsa ansiosta se on tehokkain koskaan käytetty jauhinmylly. SAG-jauhinmyllyt mahdollistavat tehokkaamman ja jopa 15 % suuremman jauhintakapasiteetin alhaisella energiankulutuksella.

Outotec ja Sandvik Mining ilmoittivat tiivistävänä yhteistyötään mineraalien hienonnuksessa. Tämä tuo Outotecille mahdollisuuden tarjota koko jalostuslaitos, johon kuuluvat murskaus, jauhatus ja rikastus sekä testaus, suunnittelu, perussuunnittelu ja prosessitakuu (lehdistöiedote 24.9.).

Outotec sai Swiss Tower Mills Minerals Ltd:ltä yksinmyyntioikeuden Tower Mills -jauhatus teknologiaan ja markkinoi sitä tuotenimellä Outotec® HIGmill, joka on uusi vaihtoehto väli- ja hienojauhukseen ja nostaa Outotecin kilpailemaan alan markkinajohtajuudesta (lehdistöiedote 5.4.).

Outotec toi markkinoille maailman suurimman vaahdotuskennon, Outotec TankCell® e500. Se on suunniteltu laitoksiin, joissa materiaalin syöttömäärät ovat suuria kuten suurilla kupari- ja kultarikastamoilla. Outotecillä on markkinoiden laajin valikoima tilavuudeltaan (5 m³ - 500 m³) erikokoisia vaahdotuskennoja, minkä ansiosta kennot saadaan sijoiteltua laitoksille joustavasti ja symmetrisesti. Näin laitekustannuksia, asennustyötä ja energiaa säästyy sekä laitos tarvitsee vähemmän pinta-alaa. Mitä vähemmän kennoja on, sitä vähemmän tarvitaan komponentteja, varaosia ja kunnossapitoa.

Outotec toi markkinoille maailman suurimman painesuodattimen Outotec® Larox PF 180:n. PF 180 -sarjan suodattimet ovat 50 % aikaisempaa mallia suurempia ja laskevat yksikkökäyttökustannuksia.

Ferrous Solutions

Outotec on kehittänyt rautamalmin sintraukseen uuden päästöoptimoidun prosessin (Outotec® EOS - Emission Optimized Sintering), jota voidaan

käyttää myös hienojakoiseen mangaanimalmiin. EOS-prosessi tuottaa kaasunkierätyksen ansiosta 50–60 % vähemmän poistokaasuja kuin perinteinen sintraus, koska poistokaasujen sisältämä hiilimonoksidi voidaan hyödyntää energiana. Koska poistokaasuja syntyy vähemmän, niiden puhdistuslaitteiston investointi- ja käyttökulut ovat pienemmät ja energiana käytettävän koksen kulutus on jopa 20 % pienempi, mikä vähentää merkittävästi pölyä ja päästöjä.

Outotec toi markkinoille rautamalmin sintraus- ja pelletointilaitoksiin suunnitellun automaattisen sinterin kuljetusvaunujen vaihtimen, joka lisää laitosten tuottavuutta. Laitteiston avulla kuljetusvaunut voidaan vaihtaa prosessin keskeytymättä. Automatisoitu prosessi mahdollistaa useiden kuljetusvaunujen jatkuvan vaihdon. Ratkaisua voidaan käyttää uusissa sintrauslaitoksissa ja vanhojen prosessien modernisoinneissa.

Outotec on täydentänyt ferroseosten sulatusteknologiatarjoamaansa tasavirtauuneilla sekä kehittänyt ja patentoinut eteläafrikkalaisen Allied Furnace Consultants (AFC):n kanssa uuden sähköä johtavan anodikonstruoinnin, jota käytetään kaikissa uusissa Outotecin toimittamissa tasavirtauuneissa (Outotec® Direct Current Smelting) maailmanlaajuisesti.

Outotec on kehittänyt ilmeniitin sulatusprosessin, joka perustuu Outotecin ferroseosten sulatusteknologiaan. Uutta menetelmää käytetään Cristal Globalin suuressa ilmeniittisulatossa, jota Outotec rakentaa Saudi-Arabiaan (pörsstitiedote 31.5.2012). Laitos on yksi maailman suurimmista ilmeniittisulatoista ja se on suunniteltu käsittelemään vuosittain 500 000 tonnia titaanidioksidikuonaa ja tuottamaan 235 000 tonnia puhdasta harkkorautaa.

Energy, Light Metals and Environmental Solutions

Outotec on patentoinut savimineraalien kalsinointiprosessin, jossa erilaiset savimineraalit aktivoidaan leijukerrosreaktorissa. Laatuvaatimuksista riippuen kiinteitä polttoaineita voidaan tarvitta-

essa käyttää energialähteinä. Outotecin koelaitoksessa voidaan valmistaa asiakkaan raaka-aineesta erilaisia näytteitä tuotteen laadun varmistamiseksi. Saven kalsinoinnista syntyvät hiilidioksidipäästöt ovat merkittävästi pienemmät kuin perinteisessä klinkkerinvalmistusprosessissa.

Energy Products of Idahon yritysosto lisäsi merkittävästi Outotecin kykyä tarjota biomassan käsittelyn ja uusiutuvan energian ratkaisuja, joita voidaan soveltaa yli 200 erilaiselle biopoltoainneelle. Outotecin osaaminen kattaa koko tuotantoketjun biomassasta energiaksi. Outotecin kehittämät kiertoleijukerros- ja leijukerrosratkaisut voivat käyttää lukuisia erilaisia raaka-aineita - jätepuusta aina bioetanolin tuotannon selluloosalietteisiin. Näitä uudenlaisia energiaratkaisuja ovat esimerkiksi Turkkiin myyty Kartonin 90 megawatin biovoimalaitos (lehdistötiedote 16.11.) ja Sveitsiin Zürichiin myyty edistysellinen jätevesilietteen polttolaitos (lehdistötiedote 9.11.).

Kestävä kehitys

Lokakuussa Outotec ylsi neljättä kertaa peräkkäin Pohjoismaiden Carbon Disclosure Leadership -indeksiin.

Syyskuussa 2012 Outotec isännöi Indonesiassa asiakkaille, yhteistyökumppaneille, ministeriöille sekä teollisuuden järjestöille ja tiedeyhteisölle suunnattua seminaaria, jonka teemana oli kestävä kehitys osana Indonesian kaivos- ja metallinjalostusteollisuutta. Outotec järjesti seminaarin yhdessä Indonesian ympäristöministeriön kanssa. Outotec esitteli seminaarissa mineraalien ja metallinjalostuksen kestäviä ratkaisuja ja ympäristönäkökulmien huomioimista sekä Euroopan ympäristölainsäädännön suuntauksia.

Outotec julkaisi yritysraporttinsa vuodelta 2011 huhtikuussa 2012. Raportti noudattaa GRI- (Global Reporting Initiative) ohjeistusta ja siinä raportoidaan tasoa B+ vastaavat tiedot. Raportin on varmistanut riippumaton osapuoli Ecobio Oy. Marraskuussa Outotecin vastuullisuusraportti palkittiin vastuullisuusraportointia arvi-

oineessa kilpailussa opiskelijoiden suosikkina Lukijan valinta -sarjassa.

Henkilöstö

Outotecillä oli vuoden 2012 lopussa yhteensä 4 805 työntekijää (31.12.2011: 3 883, 31.12.2010: 3 130). Uutta henkilöstöä palkattiin pääosin projektitoimituksiin ja palveluliiketoimintaan. Yritysostot kasvattivat henkilöstömäärää 450 henkilöllä vertailukauteen verrattuna. Työntekijöitä oli vuonna 2012 keskimäärin 4 456 (2011: 3 516, 2010: 3 151). 940 henkilön keskimääräinen kasvu vertailukaudesta tuki liiketoiminnan kasvutavoitteita. Määräaikaisia työntekijöitä oli noin 9 % (2011: 9 %) yrityksen henkilöstöstä.

Vuoden 2012 lopussa Outotecillä oli projekteissa oman henkilöstön lisäksi sopimustyöntekijöitä, joiden määrä vastasi noin 660 (31.12.2011: 620) täysipäiväistä työntekijää. Sopimustyöntekijöiden määrä vaihtelee projektikannan, projektien käynnistymisen, paikallisten säästöjen ja määrärausten sekä kausivaihtelun mukaan.

Palkkojen ja muiden työntekijöille maksettujen etujen määrä vuonna 2012 oli 362,6 miljoonaa euroa (2011: 284,4 milj. euroa, 2010: 224,4 milj. euroa). Kasvu vertailukaudesta johtui henkilöstömäärän kasvusta, palkkainflaatiosta ja palkkankorotuksista.

Muutokset konsernin johdossa

Marraskuussa Outotec nimitti FM Kirsi Nuoton henkilöstöjohtajaksi (Senior Vice President - Human Capital) ja johtoryhmän jäseneksi 9.1.2013 alkaen. Outotecin nykyinen henkilöstöjohtaja TkT Ari Jokilaakso siirtyi Outotecin Non-ferrous Solutions -liiketoiminta-alueen teknologiajohtajaksi.

Nimitystoimikunta

Outotec Oyj:n vuoden 2012 yhtiökokous päätti perustaa nimitystoimikunnan, jonka tehtäviin kuuluu hallituksen jäsenten seuraajaehdokkaiden ja palkitsemisen esittely vuoden 2013 yhtiökokoukselle. Nimitystoimikunta koostuu kolmen suurimman osakkeenomistajan edustajista sekä Outotec Oyj:n hallituksen puheenjohtajasta ja varapuheenjohtajasta. Suurimmat osakkeenomistajat määriteltiin 1.10.2012 omistustilanteen mukaan. 16.10.2012 Outotec ilmoitti, että vuoden 2012 varsinaisen yhtiökokouksen päätöksen mukaisesti nimitystoimikunnan jäseniksi on valittu:

- Kari A.J. Järvinen, puheenjohtaja (Solidium Oy)
- Harri Sailas (Keskinäinen Eläkevakuutusyhtiö Ilmarinen)
- Chaim (Poju) Zabludowicz (Tamares Nordic Investments B.V.)
- Carl-Gustaf Bergström
- Karri Kaitue

Nimitystoimikunnan esitys hallituksen kokoonpanoksi ja palkitsemiseksi julkaistiin 10.1.2013.

Osakepohjainen kannustinohjelma ja henkilöstön osakesäästöohjelma

Osakepohjainen kannustinohjelma

Outotecin hallitus päätti 23.4.2010 konsernin avainhenkilöiden osakepohjaisesta kannustinohjelmasta vuosille 2010–2012.

Henkilöstö alueittain	31.12.2012	31.12.2011	Muutos, %
EMEA (ml. IVY-maat)	2 642	2 327	13,5
Amerikka	1 400	972	44,0
Aasia ja Tyynenmeren alue	763	584	30,7
Yhteensä	4 805	3 883	23,7

Ansaintakausi 2010

Ansaintakaudelta 2010 jaettiin yhteensä 138 144 Outotecin osaketta, joiden kokonaiskulu on noin 9,6 miljoonaa euroa, joka kirjattiin tilikausille 2010–2012.

Ansaintakausi 2011

Ansaintakaudelta 2011 jaettiin yhteensä 130 063 Outotecin osaketta, joiden kokonaiskulu on noin 9,5 miljoonaa euroa, joka kirjataan tilikausille 2011–2013.

Ansaintakausi 2012

Hallitus hyväksyi (28.3.2012) 148 henkilöä ansaintakaudelle 2012 ja päätti tavoitteiksi tilaushankinnan, osakekohtaisen tuloksen sekä liikevaihdon kasvun. Ohjelmassa oli vuoden 2012 lopussa 146 henkilöä, joilla on oikeus, riippuen tavoitteiden saavuttamisesta, yhteensä enintään 194 375 osakkeeseen ja käteismaksuun, joka kattaa verot ja veronluonteiset maksut.

Henkilöstön osakesäästöohjelma

Outotecin hallitus päätti uudesta, maailmanlaajuisesti käyttöön otettavasta henkilöstön osakesäästöohjelmasta 25.9.2012. Ohjelma otetaan käyttöön 1.1.2013, ja ensimmäinen säästökausi on vuoden mittainen. Hallitus päättää mahdollisista seuraavista säästökausista erikseen. Noin 34 % henkilöstöstä 22 maassa on ilmoittautunut mukaan ohjelmaan. Suomessa, Ruotsissa ja viidessä muussa maassa osallistumisprosentti on yli 50.

Osakkeet ja osakepääoma

Outotecin osakkeet on noteerattu NASDAQ OMX Helsingissä (OTE1V). Outotecin osakepääoma vuoden 2012 lopussa oli 17 186 442,52 euroa, joka jakautuu 45 780 373 osakkeeseen. Kukin osake oikeuttaa osakkeenomistajan yhteen ääneen yhtiön yhtiökokouksessa. Vuoden 2012 lopussa yhtiöllä on hallussaan 564 327 omaa osaketta, joka edustaa 1,23 %:a osakkeista ja äänistä.

Sopimus ulkopuolisen palveluntuottajan kanssa osakepohjaisen kannustinohjelman hallinnoinnista

Outotecillä on sopimus ulkopuolisen palveluntuottajan kanssa avainhenkilöiden osakepohjaisen kannustinohjelman hallinnoinnista. Nämä osakkeet on esitetty taseessa omien osakkeiden hankintana. Vuoden 2012 lopussa näitä omia osakkeita oli yhteensä 64 327 (2011: 194 390).

Hallituksen valtuutukset

Outotecin varsinainen yhtiökokous 2012 valtuutti hallituksen päättämään omien osakkeiden hankkimisesta sekä osakeanneista. Enimmäismäärä sekä osakkeiden hankkimiseen että uusien osakkeiden antamiseen tai luovuttamiseen on 4 578 037 kappaletta. Valtuutukset ovat voimassa seuraavaan varsinaiseen yhtiökokoukseen saakka. 10.9.2012 Outotec ilmoitti, että yhtiön hallitus on päättänyt käyttää valtuutusta hankkia yhtiön omia osakkeita ja hankki 18.-24.9.2012 yhteensä 500 000 omaa osaketta noin 38,55 euron keskihintaan julkisessa kaupankäynnissä. Osakkeiden kokonaishankintahinta oli 19 274 589,43 euroa. Osakkeet hankittiin käytäväksi yhtiön henkilöstön lähivuosien palkitsemisjärjestelmiin.

Yhtiökokous valtuutti edelleen hallituksen päättämään enintään 100 000 euron lahjoituksesta yleishyödylliseen tarkoitukseen, yliopistoille tai korkeakouluille. Valtuutuksen mukaisesti hallitus on lahjoittanut 94 000 euroa eri hyväntekeväisyyskohteisiin, suurimpana yksittäisenä kohteena Baltic Sea Action Group (40 000 euroa).

Kaupankäynti, pörssi-arvo ja osakkeenomistajat

Yhtiön osakkeen vaihdolla painotettu keskihinta vuonna 2012 oli 38,08 euroa, osakkeen korkein noteeraus oli 46,67 euroa ja alhaisin noteeraus 30,31 euroa. Outotecin osakkeilla käytiin vuoden 2012 aikana kauppaa yli 88 miljoonalla osakkeella, mikä vastaa yli 3 357 miljoonaa euroa. Outotecin

pörssi-arvo vuoden 2012 lopussa oli 1 940 miljoonaa euroa ja viimeisin Outotecin osakkeen noteeraus oli 42,37 euroa. Yhtiöllä ei ollut vuoden 2012 lopussa hallussaan omia kaupankäyntitarkeituksessa hankittuja osakkeita.

Outotecillä oli vuoden 2012 lopussa 15 312 osakkeenomistajaa ja kaikkiaan 16 hallintarekisteriin rekisteröityjen osakkeiden osuus oli 44,39 % ja kotimaisten kotitalouksien osuus 10,74 % kaikista Outotecin osakkeista.

Outotec Management Oy on yhdistelty konsernin taseeseen. Vuoden 2012 lopussa Outotec Management Oy:llä oli 203 434 tai 0,44 % (7.2.2013: 203 434) Outotecin osaketta, jotka on esitetty konsernin taseessa omina osakkeina. Tiedote osakeohjelman purkamisesta annettiin sen ehtojen mukaan 25.10.2012. Järjestely puretaan Outotecin vuoden 2013 ensimmäisen osavuositauksen julkistamisen jälkeen osakevaihdolla siten, että Outotec Management Oy:n koko osakekanta siirtyy Outotec Oyj:lle Outotecin osakkeita vastaan. Outotec Oyj:lle siirtyy myös 203 434 Outotecin omaa osaketta sekä yhtiön Outotec Management Oy:ltä oleva lainasaatava ja sille kertynyt korko kokonaisuudessaan. Osakevaihdossa vastikkeena annettavien uusien osakkeiden määrä määritellään Outotec Management Oy:n ohjelman purkamisajankohdan nettovarallisuuden perusteella. Osakevaihdossa Outotecin johtoryhmän jäsenten aikaisempi välillinen omistus muuttuu Outotecin osakkeiden suoraksi omistukseksi. Outotec Management Oy -osakeomistushjelmaa jatketaan kuitenkin vuosi kerrallaan, mikäli Outotecin osakkeen pörssi-kurssi Q1/2013, Q1/2014, Q1/2015 tai Q1/2016 osavuositauksen julkistuksen jälkeisenä viitenä pörssipäivänä on alle sen keskihinnan, jolla Outotec Management Oy hankki omistamansa Outotecin osakkeet. Ohjelman purkamisesta ja purkamisen mahdollisesta lykkäytymisestä tiedotetaan erikseen.

Muutokset osakeomistuksessa

18.4.2012 BlackRock, Inc.:in (äänioikeuden haltijana BlackRock Investment Management (UK) Limited) omistus ylitti 5 prosentin rajan Outotecin osakepääomasta ja oli 2 311 857 osaketta (5,05 % osakkeista ja äänistä).

6.3.2012 Solidium Oy:n omistus ylitti 5 prosentin rajan Outotecin osakepääomasta ja oli 2 314 000 osaketta (5,05 % osakkeista ja äänistä).

Goldman Sachs Group, Inc.:in yhteisomistus Outotecin osakepääomasta ylitti 5 prosentin rajan 1.3.2012 ja oli 2 458 638 osaketta (5,37 % osakkeista ja äänistä) ja 2.3.2012 alitti 5 prosentin rajan ja oli 191 499 osaketta (0,42 % osakkeista ja äänistä).

Katsauskauden jälkeiset tapahtumat

30.1.2013 Outotec ilmoitti saaneensa tilauksen uusiutuvan energian ratkaisun suunnittelusta ja toimittamisesta merkittävälle bioetanolin valmistajalle Yhdysvaltoihin. Tilauksen arvoa ei julkisteta, ja se on kirjattu Outotecin vuoden 2012 viimeisen neljänneksen tilauskertymään.

14.1.2013 Outotec ilmoitti tehneensä ZAO Mikheevsky GOK:n (Venäjä) kanssa yli kuusivuotisen sopimuksen kuparirikastamon käyttö- ja kunnossapitopalveluista. Sopimuksen kokonaisarvo on yli 140 miljoonaa euroa, joka kirjataan Outotecin tilauskertymään asteittain vuoden 2013 alusta lähtien, ensimmäisenä vuonna kuitenkin vain pieni osa.

10.1.2013 Outotec ilmoitti sopineensa Luosavaara-Kiirunavaara AB:n (LKAB) kanssa kaupunpuhdistuslaitoksen suunnittelusta ja avaimet käteen -toimituksesta rautamalmin pelletointilaitokselle Ruotsiin. Sopimus on arvoltaan noin 38 miljoonaa euroa ja se on kirjattu Outotecin vuoden 2012 viimeisen neljänneksen tilauskertymään.

25.1.2013 Outotec ilmoitti sijoittuneensa kahdenneksitoista yritysten vastuullisuutta arvioineissa Corporate Knightsin The Global 100 -indeksissä, johon Outotec ylsi nyt ensimmäisen kerran. Global 100 -listalla on yrityksiä 22 maasta

ja kaikilta mantereilta. Outotec valittiin myös RobecoSAM 2013 -vuosikirjan kestävä kehityksen indeksiin teollisuudenalansa suhteellisesti eniten vastuullisuuttaan parantaneena yrityksenä.

24.1.2013 Outotec ilmoitti jättäneensä haastehakemuksen Outokumpu Oyj:tä vastaan ferroseosteknologiaan liittyvää uutta keksintöä koskevassa patenttiriidassa.

24.1.2013 Outotec ilmoitti oikeustieteiden maisteri Nina Kivirannan nimityksestä lakiasiaintoimittajaksi ja johtoryhmän jäseneksi 18.3.2013 alkaen.

16.1.2013 Outotec ilmoitti, että sen hallitus on päättänyt uudesta Outotec-konsernin avainhenkilöiden osakepohjaisesta kannustinohjelmasta. Ohjelma koostuu kolmesta ansaintakaudesta, jotka ovat kalenterivuodet 2013, 2014 ja 2015. Hallitus päättää vuosittain erikseen kannustinohjelman kunkin vuoden enimmäisosakemäärän, osallistujat, kullekin henkilölle annettavan palkkion enimmäismäärän, ansaintakriteerit ja tavoitteet.

10.1.2012 Outotecin nimitystoimikunta julkaisi ehdotuksensa hallituksen kokoonpanoksi ja palkkioiksi seuraavasti:

Hallituksen kokoonpano

Outotec Oyj:n nimitystoimikunta esittää 26.3.2013 kokoontuvalle varsinaiselle yhtiökokoukselle, että toimikaudeksi, joka päättyy vuoden 2014 varsinaisen yhtiökokouksen päättyessä, valitaan uudeksi hallituksen jäseniksi yhtiön nykyiset hallituksen jäsenet Eija Ailasmaa, Tapani Järvinen, Hannu Linnoinen, Timo Ritakallio ja Chaim (Poju) Zabudowicz. Toimikunta ehdottaa myös, että samaksi toimikaudeksi hallitukseen valitaan uusiksi jäseniksi Matti Alahuhta ja Anja Korhonen. Hallituksen nykyinen puheenjohtaja Carl-Gustaf Bergström ja varapuheenjohtaja Karri Kaitue ovat ilmoittaneet, etteivät he ole käytettävissä valittaessa hallituksen jäseniä vuoden 2013 varsinaisessa yhtiökokouksessa. Nimitystoimikunta ehdottaa, että yhtiökokous valitsee hallituksen puheenjohtajaksi Matti Alahuhdan toimikaudeksi, joka päättyy vuoden 2014 varsinaisen yhtiökokouksen päättyessä.

Kaikki ehdokkaat ovat antaneet suostumuksensa valintaan.

Hallituksen jäsenten palkitseminen

Outotec Oyj:n nimitystoimikunta esittää 26.3.2013 kokoontuvalle varsinaiselle yhtiökokoukselle, että yhtiön hallituksen jäsenille maksetaan seuraavat vuosipalkkiot: hallituksen puheenjohtajalle 72 000 euroa ja hallituksen muille jäsenille 36 000 euroa sekä hallituksen varapuheenjohtajalle ja tarkastusvaliokunnan puheenjohtajalle lisäksi 12 000 euroa, ja että kullekin hallituksen jäsenelle maksetaan 600 euron kokouskohtainen palkkio hallituksen ja valiokuntien kokouksista sekä korvataan hallitustyöstä aiheutuvat suorat kustannukset. Edellä mainitut vuosipalkkiot maksettaisiin 60-prosenttisesti rahana ja 40-prosenttisesti yhtiön osakkeina siten, että viikon kuluessa yhtiökokouspäivästä hankittaisiin Outotec Oyj:n osakkeita pörssistä hallituksen puheenjohtajalle 28 800 eurolla, hallituksen varapuheenjohtajalle ja tarkastusvaliokunnan puheenjohtajalle kullekin 19 200 eurolla ja hallituksen jäsenelle 14 400 eurolla. Rahana maksettava osa vuosipalkkiosta, joka vastaa suunnitellen ennakonpidätykseen tarvittavaa määrää, maksettaisiin viimeistään 30.4.2013. Vuosipalkkiot kattavat hallituksen koko toimikauden. Kokouskohtainen palkkio maksetaan kokonaisuudessaan rahana.

Lähiajan riskit ja epävarmuustekijät

Kansainvälisen toimintaympäristön riskit

Outotecin globaaliin liiketoimintaan vaikuttavat monet poliittiset, taloudelliset ja yhteiskunnalliset olosuhteet. Nykyisessä taloudellisessa tilanteessa olosuhteet voivat muuttua nopeasti ja heikentää Outotecin asiakkaiden projektirahoituksen saantia ja ehtoja sekä viivästyttää tilausten saamista ja toimittamista. Outotec voi toimia poliittisesti epävakaisissa maissa, missä mahdolliset taloudelliset pakotteet ja kansainvälisen kaupan rajoitukset voivat viivästyttää projektitoimituksia tai jopa estää projektin toimittamisen ja liiketoiminnan kyseisissä maissa.

Outotec antaa usein suoritustakuita projektitoimitusten yhteydessä ja on vastuuvollinen takuuajan puutteellisuuksista. Tilauskannassa oleviin projekteihin voi sisältyä toimitus-, laatu-, toiminnallisuus- ja kustannusriskejä. Suuriin avaimet käteen -projektitoimituksiin saattaa sisältyä enemmän riskejä esimerkiksi niiden laajuuden ja monitahoisuuden, pitkän toimitusajan ja sopimusvelvoitteiden vuoksi. Käyttö- ja kunnossapitovelvoitteisiin voi sisältyä riskejä liittyen suorituskäyttöön, henkilöstöön ja käyttöpäätöksiin. Pienentääkseen näitä liiketoimintariskejä Outotec on kehittänyt toimintatapoja projektin ja erityisesti toimitusketjun valvontaan. Outotec pyrkii pienentämään projektitoimituksiin liittyviä riskejä sopimuksilla, ennako- ja edistymämaksuilla sekä joissain tapauksissa kirjaamalla tilaukset tilauskantaan asteittain projektin edistymisen mukaisesti. Säännöllisen kvartaalikohtaisen riskiarvioinnin yhteydessä kaikki keskeneräiset projektit arvioidaan ja tarvittavat varaukset päivitetään.

Outotec käyttää projektien myynnin tulouttamisessa osatuloutusmenetelmää. Johto arvioi vuoden aikana tilauskannasta tuloutettavan myynnin perustuen projektiaikatauluihin. Sen vuoksi muutokset projektien aikatauluissa voivat vaikuttaa yhtiön tulostenusteluihin. Taloudellinen tulos voi vaihdella liikevaihdon koostumuksen ja palveluliiketoiminnan suhteellisen osuuden, valuuttakurssien vaihtelun, uusien tilausten ajoituksen, lisenssitulojen ja projektien päättymisen mukaan. Outotecin liiketoiminnan kansainvälisyydestä johtuen erilaiset tulokset kansainvälisistä ja paikallisista verolaeista ja säännöksistä voivat aiheuttaa ylimääräisiä suorita tai epäsuoria veroja Outotecille ja siten alentaa yhtiön tuloa.

Yritysstotot ovat Outotecin strategian olennainen osa. Yritysstotot voivat tuottaa liikearvoa, ja jos arvioidut synergiahyödyt eivät toteudu, voi se johtaa liikearvon alenemiseen.

Outotecin liiketoimintamalli perustuu pääosin saatuihin ennako- ja edistymämaksuihin ja niiden vakuudeksi annettuihin demand-muotoisiin

takauksiin Outotecin käyttämistä rahoituslaitoksista. Outotecin liiketoimintojen jatkuvuus ja strategian mukaisten tavoitteiden saavuttaminen edellyttää, että tarvittava rahoitus on saatavilla jatkuvasti kaikissa olosuhteissa. Outotecin likvidit varat on sijoitettu pääosin lyhytaikaisiin pankkitalletuksiin ja kotimaisiin yritystodistuksiin. Outotecin asiakkaat ja alihankkijat voivat joutua taloudellisiin vaikeuksiin ja rahoituksen puuttuminen voi johtaa projektien ja maksujen viivästyksiin tai luottotappioihin.

Yli 50 % Outotecin kokonaisrahavirrasta syntyy euromääräisenä ja loput eri valuuttoina, pääasiassa Yhdysvaltain dollareina, Australian dollareina, Brasilian realeina, Kanadan dollareina ja Etelä-Afrikan randeina. Uusissa projekteissa valuuttojen painoarvot voivat vaihdella merkittävästi, mutta lähes kaikki rahavirtariskit lyhyellä ja pitkällä aikajaksolla suojataan. Valuuttakurssien vaihtelut voivat lyhyellä aikavälillä aiheuttaa liikevoiton vaihteluita. Ennustetut ja todennäköiset rahavirrat suojataan harkinnan mukaan erillisten päätösten ja riskianalyyysien perusteella. Luonnollista suojausta käytetään niin laajasti kuin mahdollista, ja mahdolliset avoimet valuuttapositiot suojataan kokonaisuudessaan lähinnä termiinisopimuksin.

Outotecin liiketoimintaan kohdistuvat merkittävimmät riskit on esitetty yksityiskohtaisemmin yhtiön verkkosivuilla www.outotec.com.

Markkinanäkymät

Monet makrotaloudelliset tekijät mukaan lukien metallien hinnat ovat vahvistuneet viime kuukausien aikana BRIC-maiden, Afrikan, Yhdysvaltojen ja Euroopan BKT:n positiivisemmän kasvuennusteen myötä. Mineraali- ja metalliteollisuuden sekä vaihtoehtoisten energian ja teollisuusvesien käsittelyn ratkaisujen yleiset markkinanäkymät näyttävät pitkän aikavälin megatrendien ansiosta myönteisiltä. Lisäksi projektirahoitusta on saatavilla ja korkotason odotetaan pysyvän alhaisena.

Mineraalien- ja metallienjalostusteollisuudessa tarvitaan uusinwestointeja, sillä nykyinen

tuotanto ja käynnissä olevat uudet investoinnit eivät riitä kattamaan metallien pitkän aikavälin kysyntää. Pääasialliset metallien kysyntää kasvattavat tekijät ovat globaalin BKT:n kasvu ja kehittyvien talousalueiden kasvava keskiluokka. Lisäksi malmien pienenevät metallipitoisuudet ja kompleksisuus edellyttävät lisäkapasiteettia sekä investointeja edistykseen teknologiaan, jotta metallien saanti on riittävää. Näiden tuotantokapasiteettia ohjaavien tekijöiden lisäksi kiristyvät ympäristövaatimukset ja lisääntyvät energiatehokkuuden ja energiakustannusten vähentämisen vaatimukset, hiilidioksidi- ja muiden päästöjen pienentäminen sekä vesipula lisäävät investointeja kestäväen kehityksen teknologioihin. Tämän lisäksi monet kehittyvät maat, jotka ovat aikaisemmin vieneet matalan jalostusarvon raaka-aineita, investoivat nyt kotimaiseen kapasiteettiin saadakseen talteen enemmän arvoa luonnonvaroistaan. Yleisesti ottaen toimialalla kiinnitetään yhä enemmän huomiota yhteiskunta- ja ympäristövaikutuksiin, mikä lisää kestäväen kehityksen teknologioiden kysyntää.

Maailmantalouden näkymät ovat edelleen epävarmat. Metallien hinnat ovat kuitenkin hyvällä tasolla, ja siksi kaivos- ja metalliteollisuuden yritykset pyrkivät kasvattamaan kapasiteettiaan jo olemassa olevilla laitoksilla, koska se on yleensä nopein tapa saada tuottoa sijoitukselle. Siksi teollisuuden investoinnit ovat jonkin verran siirtyneet isoista, kallista infrastruktuuria vaativista uusinvestoinneista modernisointeihin ja kapasiteetin laajentamiseen. Outotec uskoo, että modernisointien, keskisuurten projektien sekä palveluiden markkinat jatkuvat vakaina. Uusia projekteja on kehitteillä erityisesti IVY-maissa, Lähi-idässä, Afrikassa ja Kaakkois-Aasiassa. Isojen avaimet käteen -toimitusten suunnittelu edistyy tällä hetkellä hitaammin, koska asiakkaiden investointikustannukset ovat kasvaneet, ympäristölupien saaminen on tiukentunut ja teollisuuden henkilöstöresurssit on niukasti saatavilla. Nämä

suuntauksat lisäävät Outotecin elinkaariratkaisujen kysyntää, ja yhtiön tavoitteena on ainutlaatuista osaamista ja teknologiaa hyödyntäen mahdollistaa paras tuotto asiakkaan investoinnille ennakoitavissa olevin investointikuluin, aikatauluin ja suorituskyvyin.

Vaihtoehtoisten energiaratkaisujen kysyntä jatkuu vakaana, mutta monissa maissa alhaiset energian hinnat ja puuttuva paikallinen sääntely hidastavat investointien määrän kasvua tällä alueella. Energiajäteratkaisuille on kuitenkin kysyntää maailmanlaajuisesti, sillä niissä voidaan käyttää monia eri jäteraaka-aineita uusiutuvan energian tuottamiseen paikallisesti.

Täsmennetty tulosoheistus vuodelle 2013 (aikaisempi ohjeistus suluissa)

Vahvan tilauskannan, tämänhetkisten markkinanäkymien ja tarjouspyyntöjen perusteella johto arvioi, että vuonna 2013

- liikevaihto on noin 2,1–2,3 miljardia euroa (kasvaa vuodesta 2012) ja
- operatiivisen liiketoiminnan liikevoittoprosentti*) on noin 9,5–10,5 (paranee edelleen vuodesta 2012)

*) ennen kertaeriä ja hankintamenon allokointiin liittyviä (PPA) poistoja.

Hallituksen ehdotus voiton jakamiseksi

Outotecin hallitus ehdottaa varsinaiselle yhtiökoukselle, että Outotec Oyj:n voitonjakoon 31.12.2012 käytettävissä olevista varoista maksetaan 1,20 euron osakekohtainen osinko ja että kaikki jäljellä olevat voitonjakoon käytettävissä olevat varat kerrytetään voittovaroiksi. Osingon ehdotettu täsmäytyspäivä on 2.4.2013, ja osinko maksetaan 16.4.2013. Tilinpäätökset 31.12.2012 osoittavat, että emoyhtiön voitonjakoon käytettävissä olevat varat ovat yhteensä 251,6 miljoonaa euroa. Ehdotettu osinko on 43 % konsernin tilikauden 2012 voitosta.

Yhtiön taloudellisessa asemassa ei tilikauden päättymisen jälkeen ole tapahtunut olennaisia muutoksia. Yhtiön maksuvalmius on hyvä, eikä ehdotettu voitonjako vaaranna hallituksen näemyksen mukaan yhtiön maksukykyä.

Selvitys hallinto- ja ohjausjärjestelmästä

Selvitys hallinto- ja ohjausjärjestelmästä 2012 on annettu erillisenä kertomuksena, joka on saatavilla Outotecin internet-sivuilla www.outotec.com/hallinnointi.

Espossa 7.2.2013
Outotec Oyj

Hallitus
Carl-Gustaf Bergström (puheenjohtaja)
Karri Kaitue (varapuheenjohtaja)
Eija Ailasmaa
Tapani Järvinen
Hannu Linnoinen
Timo Ritakallio
Chaim (Poju) Zabłudowicz

Pertti Korhonen, toimitusjohtaja

KONSERNITILINPÄÄTÖS, IFRS

KONSERNIN LAAJA TULOSLASKELMA

milj. EUR	Liitetieto	2012	2011
Liikevaihto	3, 5	2 087,4	1 385,6
Hankinnan ja valmistuksen kulut	8	-1 653,9	-1 053,1
Bruttokate		433,6	332,5
Muut tuotot	6	9,3	3,9
Myynnin ja markkinoinnin kulut	8	-103,1	-86,4
Hallinnon kulut	8	-110,0	-97,7
Tutkimus- ja kehitystoiminnan kulut	8	-41,6	-33,5
Muut kulut	7	-3,6	-6,7
Osuus osakkuusyritysten tuloksesta	16	-0,3	-0,0
Liikevoitto		184,3	111,9
Rahoitustuotot	11	7,2	8,2
Rahoituskulut	11	-9,2	-6,6
Markkinahintoihin liittyvät voitot ja tappiot	11	-2,6	-0,3
Rahoitustuotot ja -kulut		-4,6	1,4
Voitto ennen veroja		179,7	113,3
Tuloverot	12	-51,9	-34,0
Tilikauden voitto		127,8	79,3
Muut laajan tuloksen erät			
Ulkomaisen yksikön tilinpäätöksen muuntamisesta johtuvat voitot ja tappiot		-0,6	-3,9
Kauden aikana kirjatut voitot ja tappiot rahavirran suojauksista		9,4	-4,3
Tuloverot liittyen rahavirran suojauksiin		-0,5	1,3
Kauden aikana kirjatut voitot ja tappiot myytävissä olevista sijoituksista		-0,1	-0,2
Muut laajan tuloksen erät verojen jälkeen		8,2	-7,2
Tilikauden laaja tulos		136,0	72,1
Tilikauden voiton jakautuminen			
Emoyhtiön omistajille		127,8	79,3
Tilikauden laajan tuloksen jakautuminen			
Emoyhtiön omistajille		136,0	72,1
Emoyhtiön omistajille kuuluvasta tilikauden voitosta laskettu osakekohtainen tulos			
Osakekohtainen tulos, EUR	13	2,82	1,75
Laimennettu osakekohtainen tulos, EUR		2,82	1,75

Sivuilla 17-58 esitettävät liitetiedot muodostavat oleellisen osan konsernitilinpäätöstä.

KONSERNITASE

milj. EUR	Liitetieto	31.12.2012	31.12.2011
VARAT			
Pitkäaikaiset varat			
Aineettomat hyödykkeet	14	335,0	286,8
Aineelliset käyttöomaisuushyödykkeet	15	75,3	62,5
Laskennalliset verosaamiset	12	53,2	47,3
Osuudet osakkuusyhtiöissä	16	0,1	0,3
Myytavissä olevat sijoitukset ¹⁾	17	1,3	1,2
Johdannaisinstrumentit	19	2,3	2,1
Myyntisaamiset ja muut saamiset	21		
Korolliset ¹⁾		2,5	1,2
Korottomat		0,0	0,0
Pitkäaikaiset varat yhteensä		469,7	401,5
Lyhytaikaiset varat			
Vaihto-omaisuus	20	180,8	148,6
Johdannaisinstrumentit	19	18,0	5,0
Myyntisaamiset ja muut saamiset	21		
Korolliset ¹⁾		0,2	0,7
Korottomat		601,7	463,1
Rahavarat ¹⁾	22	358,6	402,5
Lyhytaikaiset varat yhteensä		1 159,3	1 019,9
VARAT YHTEENSÄ		1 629,0	1 421,4

¹⁾ Sisältyvät korolliseen nettovelkaan.

Sivuilla 17-58 esitettävät liitetiedot muodostavat oleellisen osan konsernitilinpäätöstä.

KONSERNITASE

milj. EUR	Liitetieto	31.12.2012	31.12.2011
OMA PÄÄOMA JA VELAT			
Emoyhtiön omistajille kuuluva oma pääoma			
Osakepääoma		17,2	17,2
Ylikurssirahasto		20,2	20,2
Omat osakkeet		-25,5	-7,5
Sijoitetun vapaan oman pääoman rahasto		87,7	87,7
Muut rahastot		8,1	-0,8
Edellisten tilikausien voitto		245,6	202,3
Tilikauden voitto		127,8	79,3
		481,0	398,4
Määräysvallattomien omistajien osuus		1,2	1,1
Oma pääoma yhteensä	23	482,2	399,5
Pitkäaikaiset velat			
Korolliset velat ¹⁾	26	74,3	47,6
Johdannaisinstrumentit	19	0,4	3,1
Laskennalliset verovelat	12	51,6	56,4
Eläkeveloitteet	24	27,2	26,2
Varaukset	25	21,7	15,6
Ostovelat ja muut velat	27	3,9	5,7
Pitkäaikaiset velat yhteensä		179,1	154,6
Lyhytaikaiset velat			
Korolliset velat ¹⁾	26	23,6	18,9
Johdannaisinstrumentit	19	8,2	13,7
Kauden verotettavaan tuloon perustuvat verovelat		33,2	25,3
Varaukset	25	19,1	25,4
Ostovelat ja muut velat	27	883,5	784,0
Lyhytaikaiset velat yhteensä		967,6	867,3
Velat yhteensä		1 146,7	1 021,9
OMA PÄÄOMA JA VELAT YHTEENSÄ		1 629,0	1 421,4

¹⁾ Sisältyvät korolliseen nettovelkaan.

Sivuilla 17-58 esitettävät liitetiedot muodostavat oleellisen osan konsernitilinpäätöstä.

KONSERNIN RAHAVIRTALASKELMA

milj. EUR	Liitetieto	2012	2011
Liiketoiminnan rahavirrat			
Tilikauden voitto		127,8	79,3
Oikaisut			
Verot	12	51,9	34,0
Poistot	14, 15	31,4	19,4
Arvonalentumiset	14, 15, 21	1,3	-
Osuus osakkuusyhtiöiden tuloksesta	16	0,3	0,0
Käyttöomaisuuden myyntivoitot ja -tappiot	6, 7	-0,1	-0,3
Korkotuotot	11	-7,2	-8,2
Korkokulut	11	2,0	2,0
Muut oikaisut		16,3	1,1
		95,8	48,1
Käyttöpääoman muutos			
Myyntisaamisten ja muiden saamisten lisäys (-)		-152,2	-107,6
Vaihto-omaisuuden lisäys (-)		-31,4	-51,9
Ostovelkojen ja muiden velkojen lisäys (+)		89,9	294,6
Varausten vähennys (-) ja lisäys (+)		0,7	-0,7
		-93,0	134,4
Saadut korot		7,4	8,0
Maksetut korot		-2,4	-2,0
Maksetut verot		-58,4	-20,8
Liiketoiminnan nettorahavirta		77,1	247,0
Investointien rahavirrat			
Osakkuusyhtiöosakkeiden hankinta	16	-	-0,1
Tytäryhtiöiden ja liiketoimintojen hankinta	4	-34,6	-34,5
Investoinnit aineellisiin käyttöomaisuushyödykkeisiin	15	-20,4	-17,6
Investoinnit aineettomiin hyödykkeisiin	14	-27,1	-16,8
Myytävässä olevien sijoitusten myynnit	17	-	0,1
Aineellisten käyttöomaisuushyödykkeiden myynnit	15	0,9	1,3
Muu investointien rahavirta		-2,5	-0,1
Investointien nettorahavirta		-83,8	-67,7
Rahoituksen rahavirrat			
Pitkäaikaisten lainojen takaisinmaksut		-8,7	-11,5
Pitkäaikaisten lainojen nostot		40,0	-
Lyhytaikaisten lainojen vähennys		-6,2	-4,9
Omien osakkeiden hankinta		-19,3	-
Lähipiirin nettosijoitus Outotec Oyj:n osakkeisiin ¹⁾		-0,2	-0,2
Maksetut osingot		-38,9	-34,3
Rahoitusleasing-velkojen takaisinmaksut		-0,1	-0,2
Muu rahoituksen rahavirta		0,1	0,6
Rahoituksen nettorahavirta		-33,2	-50,6
Rahavarojen nettomuutos		-39,9	128,8
Rahavarat tilikauden alussa		402,5	280,3
Valuuttakurssien muutosten vaikutus		-4,0	-6,6
Rahavarojen nettomuutos		-39,9	128,8
Rahavarat tilikauden lopussa	22	358,6	402,5

¹⁾ Outotec Management Oy:n konsolidointi (Outotec-konsernin johtoryhmän kannustinjärjestelmä). 31.12.2012 Outotec Management Oy:llä oli 203 434 Outotecin osaketta (31.12.2011 199 747), jotka on esitetty Outotecin taseessa omien osakkeiden hankintana.

LASKELMA KONSERNIN OMAN PÄÄOMAN MUUTOKSISTA

milj. EUR	Emoyhtiön omistajille kuuluva oma pääoma										
	Liitetieto	Osake- pääoma	Ylikurssi rahasto	Muut rahastot	Arvon- muutos- rahasto	Omat osakkeet	Sijoitetun vapaan oman pääoman rahasto	Kumula- tiiviset muunto- erot	Kertyneet voitto- varat	Määräys- vallatto- mien omistajien osuus	Oma pääoma yhteensä
Oma pääoma 1.1.2011		17,2	20,2	0,4	2,1	-9,7	87,7	29,0	210,0	1,0	357,7
Kauden voitto		-	-	-	-	-	-	-	79,3	-	79,3
Muut laajan tuloksen erät	11	-	-	-	-3,2	-	-	-3,9	-	-	-7,2
Tilikauden laaja tulos		-	-	-	-3,2	-	-	-3,9	79,3	-	72,1
Osingonjako	23	-	-	-	-	-	-	-	-34,3	-	-34,3
Outotec-konsernin johtoryhmän kannustinjärjestelmä ¹⁾	23	-	-	-	-	-0,3	-	-	-	0,1	-0,2
Osakeperusteinen palkitseminen	10	-	-	-	-	2,4	-	-	0,9	-	3,3
Muut muutokset		-	-	0,0	-	-	-	-	0,7	-	0,7
Oma pääoma 31.12.2011		17,2	20,2	0,4	-1,2	-7,5	87,7	25,1	256,5	1,1	399,5
Kauden voitto		-	-	-	-	-	-	-	127,8	-	127,8
Muut laajan tuloksen erät	11	-	-	-	8,8	-	-	-0,6	-	-	8,2
Tilikauden laaja tulos		-	-	-	8,8	-	-	-0,6	127,8	-	136,0
Osingonjako	23	-	-	-	-	-	-	-	-38,9	-	-38,9
Outotec-konsernin johtoryhmän kannustinjärjestelmä ¹⁾	23	-	-	-	-	-0,2	-	-	-	0,1	-0,1
Omat osakkeet	23	-	-	-	-	-19,3	-	-	-	-	-19,3
Osakeperusteinen palkitseminen	10	-	-	-	-	1,5	-	-	3,1	-	4,6
Muut muutokset		-	-	0,0	-	-	-	-	0,4	-	0,4
Oma pääoma 31.12.2012		17,2	20,2	0,5	7,6	-25,5	87,7	24,5	348,9	1,2	482,2

¹⁾ Outotec Management Oy:n konsolidointi (Outotec-konsernin johtoryhmän kannustinjärjestelmä). 31.12.2012 Outotec Management Oy:llä oli 203 434 Outotecin osaketta (31.12.2011: 199 747), jotka on esitetty Outotecin taseessa omien osakkeiden hankintana

KONSERNITILINPÄÄTÖKSEN LIITETIEDOT

1. Perustiedot

Outotec Oyj ("Yhtiö" tai "Emoyhtiö") on suomalainen, Suomen lakien mukaan perustettu julkinen osakeyhtiö, jonka kotipaikka on Espoo. Emoyhtiö Outotec Oyj:n osakkeet on listattu NASDAQ OMX Helsingissä vuodesta 2006 lähtien.

Outotec on maailman johtava teknologioiden ja palvelujen tarjoaja kaivos- ja metalliteollisuudelle. Yhtiö hyödyntää laaja-alaista kokemustaan ja edistynyttä prosessiasiantuntemustaan toimittamalla rikastamoja ja metallurgisia laitteita, laitteistoja ja palveluja perustuen pääasiassa omaan tuotekehitykseen perustuviin teknologioihin. Outotec toimii läheisessä yhteistyössä asiakkaitensa kanssa ja toimittaa ympäristöystävällisiä ja energiatehokkaita ratkaisuja.

Outotecin ja sen tytäryhtiöiden (yhdessä "Konserni" ja "Outotec") liiketoiminta on jaettu neljään liiketoiminta-alueeseen, joista kolme on raportoitavia toimintasegmenttejä. Toimintasegmentit ovat Non-ferrous Solutions, Ferrous Solutions ja Energy, Light Metals and Environmental Solutions. Palveluliiketoiminta on yhtenäinen osa kolmea toimintasegmenttiä ja se sisältyy niiden lukuihin.

Outotec työllisti 4 805 henkilöä 26 maassa ja sen liikevaihto vuonna 2012 oli 2 087,4 miljoonaa euroa.

Jäljennös tilinpäätöksestä on saatavissa konsernin Internet-sivuilta www.outotec.com.

2. Konsernitilinpäätöksen laadintaperiaatteet Tilinpäätöksen laatimisperusteet

Outotecin konsernitilinpäätös on laadittu Euroopan unionissa käyttöön hyväksytyjen kansainvälisten tilinpäätösstandardien (International Financial Reporting Standards, IFRS) mukaisesti soveltaen IAS ja IFRS -standardeja sekä SIC ja IFRIC -tulkintoja, jotka ovat olleet voimassa 31.12.2012. Konsernitilinpäätöksen liitetiedot ovat myös suomalaisen kirjanpito- ja yhteisölaainsäädännön mukaiset. Tilinpäätöstiedot esitetään miljoonina euroina, ja ne perustuvat alkuperäisiin hankintamenoihin, ellei laadintaperiaatteissa tai liitetiedoissa ole muuta kerrottua.

Uusien ja muutettujen standardien sekä tulkintojen soveltaminen

Outotec on soveltanut vuoden 2012 alusta lähtien seuraavia muutettuja tai uusia standardeja ja tulkintoja, joilla ei ole olennaista vaikutusta konsernin tilinpäätökseen:

- IFRS 7 – Rahoitusinstrumentit: tilinpäätöksessä esitettävät tiedot – Taseesta pois kirjaaminen (Muutos IFRS 7:ään). Muutos esittää uusia liitetietovaatimuksia rahoitusinstrumenttejä kirjattaessa pois taseesta. Vaatimukset koskevat tilanteita, joissa rahoitusinstrumenttia ei kirjata alas kokonaisuudesta, jossa ne ovat aikaisemmin olleet mukana sekä tilanteita, joissa rahoitusinstrumentti kirjataan alas, mutta jossa yritys on edelleen osallisena sopimuksessa. Muutos lisää läpinäkyvyyttä ja parantaa rahoitusinstrumenttien poiskirjaamistilanteisiin liittyvien riskien ymmärtämistä. Tällä hetkellä Outotecilla ei ole vastaavia rahoitusinstrumentteja, joten muutoksella ei ole vaikutusta Outotecin esittämiin tietoihin.
- IAS 12 – Tuloverot – Laskennalliset verot - Laskennallisten verojen laskeminen käypään arvoon arvostetuille sijoituskiinteistöille (Muutos IAS 12:een). Muutos esittää poikkeuksen olemassa olevaan sääntöön laskettaessa laskennallisia verosaamisia tai verovelkoja sijoituskiinteistöille, jotka arvostetaan käypään arvoon IAS 40:n (Sijoituskiinteistöt) mukaisesti. Outotecilla ei ole tällä hetkellä sijoituskiinteistöjä, joihin sovellettaisiin IAS 40:n käypään arvoon arvostamisen mallia, joten muutoksella ei ole vaikutusta Outotecin esittämiin tietoihin. Seuraavat uudet standardit, muutokset ja tulkinat on julkaistu, mutta ne eivät ole voimassa 2012 tilikaudella eikä niitä ole otettu Outotecilla käyttöön ennenaikaisesti. Niillä ei odoteta olevan olennaista vaikutusta konserniin:
- IAS 1 – Tilinpäätöksen esittäminen. Keskeisin muutos on vaatimus muiden laajan tuloksen erien ryhmittelemisestä sen mukaan, siirretäänkö ne mahdollisesti tulevaisuudessa tulos-

vaikutteisiksi (luokittelun muutoksesta johtuvat oikaisut). Muutos ei koske sitä, mitä esitetään muissa laajan tuloksen erissä. Muutoksella ei odoteta olevan olennaista merkitystä konserniin ja se otetaan käyttöön vuonna 2013.

- IAS 19 – Työsuhde-etuudet. Muutetun standardin myötä putkimenetelmän käyttö loppuu ja kaikki vakuutusmatemaattiset voitot ja tappiot on kirjattava muihin laajan tuloksen eriin heti niiden syntynyttä. Lisäksi kaikki aiempaan työsuorituksen perustuvat menot kirjataan välittömästi, ja korkomenot ja järjestelyyn kuuluvien varojen odotettu tuotto korvautuvat nettokorolla, joka lasketaan etuusperusteisesta nettovelasta (tai -omaisuuserästä) diskonttauskorkoa käyttäen. Muutoksella ei odoteta olevan olennaista merkitystä konserniin ja se otetaan käyttöön vuonna 2013.
- IAS 32 – Rahoitusinstrumentit, esittämistapa. Muutokset liittyvät standardin soveltamisohjeeseen. Niissä selkeytetään joitakin vaatimuksia, jotka koskevat rahoitusvarojen ja -velkojen vähentämistä toisistaan taseessa. Näiden muutosten vaikutusta arvioidaan ja konserni suunnittelee ottavansa sen käyttöön viimeistään vuonna 2014.
- IFRS 9 – Rahoitusinstrumentit. Standardi käsittelee rahoitusvarojen ja -velkojen luokittelua, arvostamista ja kirjaamista. Standardin kaksi osaa on julkaistu vuosina 2009 ja 2010, ja ne korvaavat rahoitusinstrumenttien luokittelua ja arvostamista koskevat osuudet IAS 39:stä. IFRS 9:n mukaan rahoitusvarat on luokiteltava kahden arvostusryhmään: käypään arvoon tai jakotettuun hankintamenoon kirjattavat. Ryhmä määräytyy alkuperäisen kirjaamisen yhteydessä. Luokittelu riippuu liiketoimintamallista, jonka mukaan rahoitusvaroja hallinnoidaan sekä instrumentin rahavirtojen ominaispiirteistä. Rahoitusvelkojen osalta tärkein muutos on, että mikäli rahoitusvelkoihin on sovellettu käyvän arvon optiota, yhteisön omasta luottoriskistä johtuva käyvän arvon muutos kirjataan

muihin laajan tuloksen eriin, ei siis tuloslaskelmaan, paitsi jos tämä johtaa kirjanpidolliseen epäsymmetriaan. IFRS 9:n koko vaikutusta ollaan arvioimassa, ja konserni suunnittelee ottavansa sen kokonaisuudessaan käyttöön vuonna 2015.

- IFRS 10 – Konsernitilinpäätös. Uusi standardi rakentuu aiemille periaatteille, joiden mukaan määräysvalta ratkaisee, sisällytetäänkö tietty yhteisö emoyrityksen konsernitilinpäätökseen. Standardi sisältää uutta ohjeistusta sellaisia tapauksia varten, joissa määräysvallan olemassaolo on vaikeaa todeta. IFRS 10:n ei odoteta olennaisesti vaikuttavan konserniin ja se otetaan käyttöön vuonna 2014.
- IFRS 11 – Yhteisjärjestelyt. IFRS 11:n myötä yhteisjärjestelyjen käsittely muuttuu entistä realistisemmaksi. Sen mukaan keskitytään järjestelystä johtuviin oikeuksiin ja velvoitteisiin eikä sen oikeudelliseen muotoon. Yhteisjärjestelyjä on kahdentyyppisiä: yhteiset toiminnot ja yhteisyritykset. Yhteisen toiminnon osapuolilla on varoja koskevia oikeuksia ja järjestelyyn liittyviä velvoitteita, ja se käsittelee kirjanpidossa osuutensa varoista, veloista, tuotoista ja kuluista. Yhteisyrityksessä osapuolilla on oikeuksia järjestelyn nettovarallisuuteen, ja ne käsittelevät osuutensa pääoma-osuusmenetelmällä. Yhteisyritysten suhteellinen yhdistely ei ole enää sallittua. IFRS 11:sta ei odoteta olennaisesti vaikuttavan konserniin ja se otetaan käyttöön vuonna 2014.
- IFRS 12 – Tilinpäätöksessä esitettävät tiedot osuuksista muissa yhteisöissä. Uusi standardi sisältää konsernin muissa yhteisöissä olevia omistuksia koskevat liitetietovaatimukset. Se koskee yhteisjärjestelyjä, osakkuusyrityksiä, erityistä tarkoitusta varten luotuja yhteisöjä ja muita taseen ulkopuolisia välineitä. IFRS 12:n koko vaikutusta arvioidaan ja konserni suunnittelee ottavansa sen käyttöön viimeistään vuonna 2014.

- IFRS 13 – Käyvän arvon määrittäminen. Standardissa annetaan käyvälle arvolle täsmällinen määritelmä ja määrätään yhdet käyvän arvon määrittämistä ja liitetietoja koskevat vaatimukset, jotka koskevat kaikkia IFRS-standardieja. Muutoksella ei odoteta olevan olennaista merkitystä konserniin ja se otetaan käyttöön vuonna 2013.

Arvioiden käyttö

Tilinpäätöksen laadinta IFRS:n mukaan edellyttää johdolta arvioiden ja oletusten käyttämistä, jotka vaikuttavat taseen laadintahetken varojen ja velkojen määriin, ehdollisten varojen ja velkojen raportointiin sekä tuottojen ja kulujen määriin raportointikaudella. Laskenta-arvioita on käytetty määrittäessä tilinpäätöksessä raportoitujen erien suuruutta, muun muassa määrittäessä tiettyjen omaisuuserien realisoitavuutta, aineellisen ja aineettoman käyttöomaisuuden taloudellisia pitoaikoja, pitkäaikaisten hankkeiden tuloutusta, tuloveroja, varauksia, eläkevastuita ja liikearvojen arvonalentumisia. Arvioiden perusteita on kuvattu tarkemmin näissä laadintaperiaatteissa ja tilinpäätöksen asianomaisten liitetietojen yhteydessä. Arviot perustuvat johdon tämänhetkiseen parhaaseen näkemykseen, mutta on mahdollista, että toteumat poikkeavat tilinpäätöksessä käytetyistä arvioista.

Konsolidointiperiaatteet

Konsernitilinpäätös sisältää emoyhtiön, Outotec Oyj:n, ja kaikki sen tytäryhtiöt, joissa emoyhtiöllä on suoraan tai välillisesti yli 50 %:n osuus osakkeiden äänimäärästä tai joissa emoyhtiöllä on muutoin määräysvalta. Myös potentiaalisen määrävallan olemassaolo on huomioitu silloin, kun potentiaaliseen äänivaltaan oikeuttavat instrumentit ovat tarkasteluhetkellä toteutettavissa. Myydyt yhtiöt sisältyvät tuloslaskelmaan siihen saakka, kun määräysvalta lakkaa, ja vuoden aikana hankitut yhtiöt siitä lähtien, kun konserni on saanut määrävallan. Osakkuusyhtiöt, joissa Outotecin osuus äänimäärästä on 20–50 % ja

joissa Outotecillä on huomattava vaikutusvalta, mutta ei määräysvaltaa, on yhdistelty pääomaosuusmenetelmää käyttäen. Jos Outotecin osuus osakkuusyhtiön tappioista ylittää osakkuusyhtiön kirja-arvon, sijoitus merkitään taseeseen nolloorvoon eikä sen ylittäviä tappioita huomioida, ellei konsernilla ole muita velvoitteita osakkuusyhtiöihin liittyen. Osuus osakkuusyhtiössä sisältää osakkuusyhtiön tehdyn sijoituksen pääomaosuusmenetelmän mukaisen kirjanpitoarvon sekä mahdolliset muut pitkäaikaiset sijoitukset, jotka tosiasiallisesti ovat osa nettosijoitusta osakkuusyhtiöön. Konsernin omistusosuuden mukainen osuus osakkuusyhtiöiden tilikauden tuloksista on esitetty omana eränään liikevoitossa. Konsernin osuus kyseisten yhtiöiden muihin laajan tuloksen eriin kirjatuista muutoksista on kirjattu konsernin muihin laajan tuloksen eriin. Konsernin osakkuusyhtiöillä ei ole ollut tällaisia eriä tilikausilla 2011 tai 2012.

Hankitut tytäryhtiöt sisällytetään tilinpäätökseen hankintamenetelmää käyttäen, jonka mukaan hankitun yhtiön varat, velat ja vastuusitoumukset arvostetaan käypiin arvoihin hankintahetkellä. Liikearvo kirjataan määrään, joka muodostuu tytäryritysten hankintahetkellä käypään arvoon arvostetun luovutetun vastikkeeseen, mahdollisen hankinnan kohteessa olevan määrävallattomien omistajien osuuden ja käypään arvoon arvostettujen hankittujen yksilöitävissä olevien varojen ja vastattaviksi otettujen velkojen erotuksena. Määrävallattomien omistajien osuus kirjataan käypään arvoon tai määrään, joka vastaa määrävallattomien omistajien osuuden suhteellista osuutta hankinnan kohteen yksilöitävissä olevasta nettovarallisuudesta. Tilikauden aikana hankitut tytäryhtiöt sisältyvät konsernitilinpäätökseen hankintahetkestä lähtien ja myydyt myyntihetkeen saakka.

Yritystosiin liittyvä luovutettu vastike sisältää mahdolliset käypään arvoon arvostetut konserniyhtiön luovuttamat varat, hankkijaosapuolelle hankinnan kohteen aiempia omistajia kohtaan syntyneet velat sekä liikkeeseen lasketut

oman pääoman ehtoiset osuudet. Myös mahdolliset käypään arvoon arvostetut ehdolliset velat tai varat käsitellään osana vastiketta. Hankintaan liittyvät menot kirjataan kuluiksi kausilla, joiden aikana menot toteutuvat ja palvelut otetaan vastaan.

Sisäiset liiketapahtumat, saamiset, velat ja realisoitumattomat katteet sekä sisäinen voitonjako on eliminoitu yhdisteltyjen tilinpäätösten laadinnassa. Tilikauden voiton tai tappion sekä muihin laajan tuloksen eriin kuuluvat erät kohdistetaan emoyrityksen omistajille ja määrävallattomille omistajille ja esitetään laajan tuloslaskelman yhteydessä. Määrävallattomien omistajien osuus esitetään omassa pääomassa erillään emoyrityksen omistajille kuuluvasta omasta pääomasta. Laaja tulos kohdistetaan emoyrityksen omistajille ja määrävallattomille omistajille, vaikka tämä johtaisi siihen, että määrävallattomien omistajien osuudesta tulisi negatiivinen ellei määrävallattomilla omistajilla ole sitovaa velvollisuutta olla kattamatta tappioita sijoituksensa yltävältä osalta. Emoyrityksellä tytäryrityksessä olevan omistusosuuden muutokset, jotka eivät johda määrävallan menettämiseen, käsitellään omaa pääomaa koskevinä liiketoimina.

Konsernitilinpäätöksessä kurssierot, jotka syntyvät ulkomaalaisiin yhtiöihin tehtyjen nettosijoitusten sekä lainojen ja muiden tällaisten sijoitusten suojaukseksi määrättyjen valuuttainstrumenttien muuntamisesta, kirjataan muihin laajan tuloksen eriin ja kertyneet kurssierot esitetään omana eränään omassa pääomassa. Ulkomaisten yhtiöiden hankintamenon eliminoinnista sekä hankinnan jälkeisten voittojen ja tappioiden muuntamisesta syntyvät muuntoerot kirjataan muihin laajan tuloksen eriin ja esitetään omana eränään omassa pääomassa.

Toimintasegmentit

Toimintasegmentti määritellään yrityksessä olevaksi osaksi, joka tuottaa yksittäisiä tuotteita tai palveluja, joihin liittyvät riskit ja kannattavuus eroavat muiden toimintasegmenttien riskeistä ja

kannattavuudesta. Toimintasegmentit perustuvat konsernin sisäiseen organisaatioon ja johtamisrakenteeseen.

Outotecin IFRS 8:n mukaiset raportoitavat toimintasegmentit ovat Non-ferrous Solutions, Ferrous Solutions ja Energy, Light Metals and Environmental Solutions. Palveluliiketoiminta on yhtenäinen osa kolmea toimintasegmenttiä ja se sisältyy niiden lukuihin. Outotecissa ylin operatiivinen päätöksentekijä (IFRS 8-standardin määrittelemällä tavalla) on konsernin toimitusjohtaja, jota avustaa konsernin johtoryhmä. Toimitusjohtaja arvioi konsernin taloudellista tilannetta ja kehitystä kokonaisuutena sekä perustuen kolmeen liiketoiminta-alueeseen.

Maantieteellinen informaatio perustuu yhtiön liiketoiminnan sijainnin ja myynnin kohdistumisen mukaiseen jakoon ja on seuraava: Suomi, Saksa, muu Eurooppa, Pohjois-Afrikka ja Lähi-itä, Pohjois-Amerikka, Etelä-Amerikka, Australia ja Oseania, Aasia sekä eteläinen Afrikka.

Valuuttamääräiset tapahtumat

Kunkin tilinpäätökseen sisältyvän yhtiön erät kirjataan käyttäen sitä valuuttaa, joka parhaiten kuvastaa kyseisen tytäryhtiön taloudellisia toimintaolosuhteita ("toimintavaluutta"). Konsernitilinpäätös esitetään euroina, joka on emoyhtiön toimintavaluutta. Konserniyhtiöiden valuuttamääräiset liiketapahtumat muunnetaan toimintavaluuttojen määräisiksi käyttäen tapahtumapäivän valuuttakursseja. Valuuttamääräiset saamiset ja velat muunnetaan euroiksi käyttäen raportointikauden päättymispäivän kurssieja. Korollisten velkojen ja saamisten sekä niihin liittyvien johdannaisten kurssierot on esitetty rahoitusuutoissa ja kuluissa. Muiden rahoitusinstrumenttien kurssierot on esitetty liikevoiton yläpuolella myynnin ja ostojen kurssieroissa tai muissa tuotoissa ja kuluissa. Konsernitilinpäätöstä laadittaessa niiden konserniyhtiöiden, joiden toiminta- ja esittämismuunnosvaluutta ei ole euro, laajan tuloslaskelman erät ja rahavirrat muunnetaan euroiksi tilikauden keskiarvoilla ja taseet raportointikauden päättymis-

päivän kursseilla. Tilikauden tuloksen ja muiden laajan tuloksen erien muuntaminen eri kursseilla laajassa tuloslaskelmassa ja taseessa aiheuttaa taseessa omaan pääomaan kirjattavan muunton, jonka muutos kirjataan muihin laajan tuloksen eriin.

Tuloutusperiaatteet

Suoritteiden myynti tuloutetaan, kun myytyjen tuotteiden omistukseen liittyvät merkittävät riskit ja edut ovat siirtyneet ostajalle eikä konsernilla ole enää sellaista liikkeenjohdollista roolia, joka yleensä liittyy omistamiseen eikä tosiasiallista määräysvaltaa myyntiin tavaroihin. Tuotot palveluista kirjataan, kun palvelut on suoritettu. Liikevaihtoa laskettaessa myyntituottoja oikaistaan välillisillä veroilla ja alennuksilla.

Tuotot pitkäaikaishankkeista tuloutetaan valmistusasteen mukaan silloin, kun projektin lopputulos pystytään luotettavasti arvioimaan. Lopputulos on luotettavasti arvioitavissa, kun sopimuksesta odotettavissa olevat myynnit ja kustannukset sekä projektin eteneminen pystytään mittaamaan luotettavasti ja kun on todennäköistä, että projektista saatava taloudellinen hyöty koituu konsernin hyväksi. Mikäli projektin lopputulosta ei pystytä luotettavasti arvioimaan, kirjataan tuottoja vain siihen määrän asti kuin hankkeen toteutuneita menoja vastaava määrä on todennäköisesti saatavissa.

Valmistusastetta mitataan jo syntyneiden kustannusten osuudella projektin arvioiduista kokonaiskustannuksista eli cost-to-cost -menetelmällä. Valmistusasteen mukainen tuloutusmenetelmä perustuu arvioihin sopimuksesta odotettavissa olevista myynneistä ja kustannuksista, sekä projektin etenemisen luotettavaan mittaamiseen. Tuloutettua myyntiä ja tulosta muutetaan, jos arviot projektin lopputuloksesta muuttuvat. Arvioiden muutoksesta johtuva kumulatiivinen vaikutus kirjataan sillä tilikaudella, jolloin muutos ensi kertaa on tiedossa ja arvioitavissa. Sopimuksesta odotettavissa oleva tappio kirjataan välittömästi kuluksi.

Kaikkiin meneillään oleviin osatuloutettaviin projekteihin liittyvät riskit arvioidaan ja tarvittavat varaukset päivitetään mukaan lukien mahdolliset projektitappioihin liittyvät varaukset. Projekteille, joiden valmistumisaste on lähes 100 %, tehdään suoritustakaus- ja takuuvaraukset sekä projekti-kustannusten kuluvaraukset. Myös uusiin kaupallistettuihin tuotteisiin liittyvät riskien laadut ja määrät arvioidaan ja tarvittavat varaukset tehdään.

Lisensituotot kirjataan suoriteperiaatteella teknologian siirtosopimusten mukaisesti.

Tutkimus- ja kehittämismenot

Tutkimus- ja kehittämismenot kirjataan sen tilikauden kuluksi, jolloin ne syntyvät. Kehittämismenot aktivoidaan kuitenkin tiettyjen kaupalliseen ja tekniseen toteutettavuuteen liittyvien kriteerien täytyessä. Tällaisten sisäisesti aikaansaatuisten aineettomien hyödykkeiden hankintamenot sisältävät pääasiassa aineita, tarvikkeita ja välittömiä työvoimakustannuksia sekä niihin liittyviä yleiskustannuksia. Hankintamenoallin mukaisesti alkuperäisen kirjaamisen jälkeen aineeton hyödyke merkitään taseeseen hankintahintaan vähennettynä kertyneillä poistoilla ja arvonalentumistappioilla. Sisäisesti aikaansaatuisten aineettomien hyödykkeiden hankintamenot poistetaan systemaattisesti vaikutusaikanaan. Poistamattomien aktivoitujen kehitysmenojen, joiden kirjanpitoarvon katsotaan olevan niistä kerryttävissä olevaa rahamäärää korkeampi, kirjataan välittömästi kuluksi laajaan tuloslaskelmaan.

Liikevoitto

Liikevoitto on nettosumma, joka saadaan kun liikevaihdosta vähennetään hankinnan ja valmistuksen kulut, lisätään liiketoiminnan muut tuotot, vähennetään myynnin ja markkinoinnin, hallinnon sekä tutkimus- ja kehitystoiminnan kulut, vähennetään liiketoiminnan muut kulut ja lisätään osuus osakkuusyhtiöiden tuloksesta.

Tuloverot

Konsernin tuloveroihin kirjataan yhtiöiden tilikauden verotettavaan tulokseen perustuvat verot ja aikaisempien tilikausien verojen oikaisu sekä laskennallisten verojen muutos. Mikäli laskennallinen vero kirjataan erästä, joka liittyy suoraan omaan pääomaan tai laajaan tuloslaskelmaan kirjattuihin eriin, kirjataan myös laskennallinen vero kyseisiin eriin. Osuus osakkuusyhtiöiden tuloksista esitetään laajassa tuloslaskelmassa laskettuna nettotuloksesta, ja se sisältää siten verovaikutuksen. Laskennallinen verovelka tai -saaminen lasketaan velkamenetelmän mukaan kaikista kirjanpidon ja verotuksen välisistä väliaikaisista eroista tilinpäätöshetkellä voimassaolevia verokantoja käyttäen. Merkittävimmät väliaikaiset erot syntyvät projektien tuloutuksen ajoituseroista, projektivaruksista, liiketoiminnan kulujen jakotuksista ja muista eristä, ostohinnan allokoinnista sekä aineellisten hyödykkeiden poisteroista. Laskennallinen verosaaminen väliaikaisista eroista kirjataan siihen määrään asti, kun on todennäköistä, että se voidaan hyödyntää tulevaisuudessa syntyvää verotettavaa tuloa vastaan.

Kertaluonteiset erät

Kertaluonteiset erät tai kertaerät ovat luonteeltaan poikkeuksellisia erii tuloslaskelmassa. Ne eivät synny säännöllisesti, eivätkä näin ollen ole osa varsinaista Outotecin liiketoimintaa. Kertaerät ovat kertaluonteisia tuottoja tai kuluja, joiden ei odoteta toistuvan johdon arvion mukaan. Raportoinnissa ne sisältyvät liiketoiminnan muihin tuottoihin ja kuluihin ja ne on eritelty liitetiedossa 8.

Liikearvo ja muut aineettomat hyödykkeet

Yrityksen hankinnasta syntynyt liikearvo kirjataan määrään, jolla luovutettu vastike, määräysvallattomien omistajien osuus hankinnan kohteessa ja aiemmin omistettu osuus yhteen laskettuina ylittävät hankitun nettovarallisuuden käyvästä arvosta. Liikearvoista ei tehdä poistoja vaan niitä testataan vuosittain arvonalentumisten varalta.

Osakkuusyhtiöiden osalta liikearvo sisällytetään osakkuusyhtiösijoituksen arvoon.

Muita aineettomia hyödykkeitä ovat asiakassuhteet, aktivoidut tuotekehitysmenot, patentit, tekijänoikeudet, lisenssit sekä ohjelmistot. Yritysten yhteenliittymissä hankitut aineettomat oikeudet arvostetaan käypään arvoon. Ohjelmistoprojektien kehitysmenot aktivoidaan kuitenkin aineettomiin hyödykkeisiin, jos ne liittyvät välittömästi yksilöityyn ohjelmistoon. Tällaisen ohjelmiston tulee tuottaa konsernille todennäköistä taloudellista hyötyä, joka ylittää yhtä vuotta pidemmän ajan kuluessa syntyneet kustannukset. Välittömiin kuluihin sisältyvät ohjelmien kehitykseen liittyvät henkilöstökulut sekä vastaavat osuudet yleiskustannuksista. Aineettomiin hyödykkeisiin aktivoidut ohjelmistojen kehityskustannukset poistetaan tasapoistoina taloudellisen vaikutusajan kuluessa. Aineeton hyödyke merkitään taseeseen vain, jos on todennäköistä, että hyödykkeestä johtuva odotettavissa oleva taloudellinen hyöty koituu konsernin hyväksi ja hyödykkeen hankintameno on määritettävissä luotettavasti. Muussa tapauksessa menot kirjataan kuluksi niiden syntymishetkellä. Aineettomien hyödykkeiden poistoajat:

Aineettomat oikeudet	3–20 vuotta
Ohjelmistot	3–10 vuotta

Aineelliset käyttöomaisuushyödykkeet

Konserniyhtiöiden hankkima aineellinen käyttöomaisuus arvostetaan alkuperäiseen hankintameno vähennettynä poistoilla, ja mikäli olosuhteet niin vaativat, arvonalentumisilla. Hankittujen tytäryhtiöiden aineellinen käyttöomaisuus arvostetaan hankintahetken käypään arvoon. Suunnitelman mukaiset poistot perustuvat hyödykkeiden taloudellisiin pitoaikoihin. Aineellinen käyttöomaisuus esitetään taseessa hankintameno vähennettynä kertyneillä poistoilla ja arvonalennuksilla. Poistot perustuvat seuraaviin odotettuihin taloudellisiin pitoaikoihin:

Rakennukset ja rakennelmat	10–20 vuotta
Koneet ja kalusto	5–20 vuotta
Tuotekehitykseen käytetyt laitteet	3–10 vuotta
Maa-alueista ei tehdä poistoja.	

Arvioidut taloudelliset pitoajat tarkistetaan jokaisena raportointikauden päättymispäivänä, ja jos ne eroavat merkittävästi aikaisemmista arvioista, poistoajkoja muutetaan vastaavasti. Tavanomaiset korjaus- ja kunnossapitomenot kirjataan kuluksi tilikaudella, jolla ne ovat syntyneet. Kooltaan merkittävien uudistus- ja parannushankkeiden menot kirjataan taseeseen, jos on todennäköistä, että taloudellisen hyödyn lisäys koituu tulevaisuudessa konsernin hyväksi. Uudistus- ja parannushankkeet poistetaan tasapoistoin niiden odotetun taloudellisen pitoajan kuluessa. Aineellisten käyttöomaisuushyödykkeiden luovutuksista ja käytöstä poistamisesta johtuvat voitot ja tappiot lasketaan saatujen nettotuottojen ja tasearvon erotuksena. Myyntivoitot ja -tappiot sisältyvät laajassa tuloslaskelmassa liikevoittoon.

Saadut avustukset

Valtioilta tai muilta tahoilta saadut avustukset tuloutetaan laajaan tuloslaskelmaan systemaattisella tavalla niillä tilikausilla, joilla ne tulevat kirjatuiksi niiden menojen kohdalle, joita ne on tarkoitettu kattamaan. Käyttöomaisuushyödykkeiden hankintaan liittyvät avustukset tuloutetaan omaisuuden taloudellisen käyttöajan aikana. Taseessa nämä investointiavustukset vähennetään asianomaisen käyttöomaisuushyödykkeen arvosta.

Arvonalentumiset

Omaisuuden tasearvoja arvioidaan jatkuvasti mahdollisen arvonalentumisen selvittämiseksi. Liikearvot ja keskeneräiset aineettomat hyödykkeet testataan vähintään kerran vuodessa. Arvonalentumisen arviointia varten konsernin omaisuus jaetaan rahavirtaa tuottaviin yksiköihin sille alimalle tasolle, joka on muista yksiköistä pääosin riippumaton ja jonka rahavirrat ovat erotettavissa. Arvonalennuksena kirjataan määrä, jolla omaisuuden tasearvo ylittää vastaavan omaisuuden kerrytettävissä olevan rahamäärän. Kerrytettävissä oleva rahamäärä perustuu pääsääntöisesti tulevaisuuden diskontattuihin nettorahavirtoihin,

jotka vastaavan omaisuuserän avulla on saatavissa. Aikaisemmin kirjattu arvonalennus peruutetaan, mikäli kerrytettävissä olevan tulon määrittämisessä käytetyt arvot muuttuvat. Arvonalentumisen peruuttamisen jälkeinen arvo ei saa kuitenkaan johtaa korkeampaan kirja-arvoon, kuin mitä taseessa olisi ollut, jos arvonalentumista ei olisi kirjattu. Liikearvosta tehtyä arvonalentumiskirjausta ei peruuteta.

Vuokrasopimukset

Aineellisen käyttöomaisuuden vuokrasopimukset, joissa konsernille siirtyä olennainen osa omistukselle ominaisista riskeistä ja eduista, luokitellaan rahoitusleasing-sopimuksiksi. Rahoitusleasing-sopimuksella hankittu omaisuuserä merkitään taseeseen vuokra-ajan alkaessa varoiksi määrään, joka vastaa vuokraohteen käypää arvoa tai tätä alempaa vähimmäisvuokrien nykyarvoa. Maksettavat leasingvuokrat jaetaan rahoitusmenoon ja velan vähennykseen. Vastaavat leasingvuokravastuut rahoituskustannuksella vähennettynä sisältyvät muihin korollisiin velkoihin. Rahoituksen korko kirjataan laajaan tuloslaskelmaan leasing-sopimuksen aikana siten, että jäljellä olevalle velalle muodostuu kullakin tilikaudella samansuuruinen korkoprosentti. Rahoitusleasing-sopimuksella vuokratut omaisuuserät poistetaan joko taloudellisena vaikutusajana tai sitä lyhyemmän leasing-sopimuksen keston mukaan. Käyttöomaisuuden vuokrasopimukset, joissa olennainen osa omistukselle ominaisista riskeistä ja eduista jää vuokranantajalle, luokitellaan muiksi vuokrasopimuksiksi. Muun vuokrasopimuksen mukaan määräytyvät vuokrat merkitään laajaan tuloslaskelmaan kuluksi tasasuuruusina erinä vuokra-ajan kuluessa.

Rahoitusinstrumentit

Rahoitusinstrumentit ryhmitellään lainoihin ja muihin saamisiin, eräpäivään asti pidettäviin sijoituksiin, myytävissä oleviin rahoitusvaroihin, jaksotettavaan hankintamenuon kirjattaviin rahoitusvelkoihin ja käypään arvoon tulosvaikutteisesti

kirjattaviin rahoitusvaroihin ja -velkoihin. Osakesijoitukset luokitellaan myytävissä oleviin rahoitusvaroihin. Sijoitukset korkoarvopapereihin ja vaihtovelkakirjalainat luokitellaan käypään arvoon tulosvaikutteisesti kirjattaviin rahoitusvaroihin. Likvidit rahamarkkinasijoitukset, joiden maturiteetti on korkeintaan kolme kuukautta, luokitellaan rahavaroihin.

IFRS 7 -standardin mukaan yritysten tulee luokitella käypään arvoon arvostettavat instrumentinsa seuraavan käyvän arvon hierarkian mukaan:

- Taso 1 - instrumentit, joille on olemassa aktiivisilla markkinoilla julkisesti noteerattu hinta
- Taso 2 - instrumentit, jotka on arvostettu arvostustekniikalla, jonka kaikki merkittävät syöttötiedot perustuvat julkiseen, havaittavaan markkinainformaatioon
- Taso 3 - instrumentit, jotka on arvostettu arvostustekniikalla, jonka kaikki merkittävät syöttötiedot eivät perustu julkiseen, havaittavaan markkinainformaatioon

Myytävissä olevat rahoitusvarat sekä käypään arvoon tulosvaikutteisesti kirjattavat rahoitusvarat ja -velat arvostetaan käypään arvoon käyttäen noteerattuja markkinahintoja ja -kursseja ja soveltuvia arvonmäärittämissä. Ne listaamattomat osakkeet, joiden käypää arvoa ei voida luotettavasti määrittää, kirjataan hankintamenuon arvonalennuksella vähennettynä. Myytävissä olevien rahoitusvarojen realisoitumattomat arvonmuutokset kirjataan muihin laajan tuloksen eriin ja esitetään oman pääoman käyvän arvon rahastossa verovaiikutuksella vähennettynä. Kun tällainen omaisuuserä myydään, kertyneet käyvän arvon muutokset siirretään omasta pääomasta tulosvaikutteisiksi luokittelun oikaisuna rahoituseriin. Myytävissä olevien rahoitusvarojen arvonalennukset kirjataan tulosvaikutteisesti. Myytävissä olevien rahoitusvarojen ostot ja myynnit kirjataan kaupantekopäivänä ja lähtökohtaisesti ne myöhemmin arvostetaan käypään arvoon.

Lainat ja muut saamiset sekä kaikki rahoitusvelat, paitsi johdannaiset, kirjataan selvityspäi-

vänä, ja ne esitetään taseessa jaksotettuun hankintamenuon käyttäen efektiivisen koron menetelmää. Transaktiokulut sisällytetään alkuperäiseen hankintamenuon. Lainasaamisten osalta arvioidaan tarve arvonalentumiskirjauksiin, jotka toteutuessaan vähennetään hankintamenuosta. Arvonalentumiskirjauksen edellytyksenä on oltava perusteltu näyttö, että konserni ei tule saamaan saamista takaisin alkuperäisin ehdoin. Käypään arvoon tulosvaikutteisesti kirjattavat rahoitusvarat ja -velat kirjataan kaupantekopäivänä, ja ne arvostetaan käypään arvoon.

Kaikki johdannaiset, mukaan lukien kytketyt johdannaiset, kirjataan käypään arvoon kaupantekopäivänä, ja ne arvostetaan käypään arvoon. Käyvän arvon määrittely perustuu noteerattuihin markkinahintoihin ja -kursseihin, kassavirtojen diskonttaukseen ja optioiden osalta arvonmäärittämissä.

Valuuttatermiinien ja valuuttavaihtosopimusten käyvät arvot määritellään diskonttaamalla tulevaisuuden nimellismääräiset kassavirrat vastaavilla koroilla ja muuntamalla näin saadut diskonttatut kassavirrat spot-kursseilla perusvaluuttan määräisiksi. Valuuttooptioiden käyvät arvot määritellään yleisesti käytössä olevilla optioiden arvonmäärittämissä.

Pääosa Outotecin johdannaisopimuksista suojaa alla olevia liiketapahtumia, vaikka ne eivät täytä IAS 39 -standardin mukaisia suojauslaskennan soveltamisen kriteereitä. Tällaisten johdannaisten käypien arvojen muutokset kirjataan välittömästi laajaan tuloslaskelmaan liikevoiton yläpuolelle muihin tuottoihin ja kuluihin. Silloin kun johdannainen on merkitty liittyväksi rahoitustoimintaan, sen tulosvaikutus kirjataan rahoitustuottoihin ja -kuluihin.

Suojauslaskennan tehokkuus testataan ja dokumentoidaan IAS 39 -standardin mukaisesti niiden projektien osalta, jotka ovat suojauslaskennan piirissä. Suojauslaskennan tulokset jaksotetaan laajaan tuloslaskelmaan samoille kausille kuin projektitulot. Suojatut rahavirrat ovat pääosin asiakkaiden ennakkomaksuja, jotka kirjataan laa-

jaan tuloslaskelmaan tuloiksi valmistusasteen mukaisesti. Suojauslaskennan tulosta vastaava osuus on kirjattu laajaan tuloslaskelmaan liikevaihdon oikaisuksi ja loppuosaa on kirjattu muihin laajan tuloksen eriin ja esitetään oman pääoman suojausrahastossa. Suojausrahastoon kirjatut erät sisältävät myös niiden ennakkomaksujen realisoituneita suojaustuloksia vastaavan osuuden, jotka on jo suoritettu mutta joita ei vielä ole kirjattu laajaan tuloslaskelmaan.

Kaikkiin omaan pääomaan kirjattaviin käyvän arvon muutoksiin tehdään lisäksi soveltuvat vero-oikaisut.

Vastuusitoumukset

Pitkäaikaisten toimitussopimusten yhteydessä Outotec Oyj on antanut kaupallisia takauksia varren muun muassa asiakkaiden maksamien ennakkomaksujen vakuudeksi tai vastavakuudeksi, kun kyse on pankkien antamista kaupallisista takauksista asiakkaalle tai paikallisten tytäryhtiöiden rahoitustarpeista. Takauksia on myös annettu muiden sopimusvelvoitteiden vakuudeksi.

Annetut takaukset ja muut vastuut on esitetty tilinpäätöksen vastuusitoumukset liitetiedoissa.

Annetuista takauksista vapaudutaan sitä mukaa kuin myynti- ja takaussopimuksessa asiasta tapauskohtaisesti sovitaan.

Vaihto-omaisuus

Vaihto-omaisuus arvostetaan hankintamenoon tai sitä alempaan nettorealisointiarvoon. Hankintameno määritetään painotettua keskihintamenetelmää tai FIFO-menetelmää (first-in, first-out) käyttäen. Valmiiden ja keskeneräisten tuotteiden hankintameno sisällytetään raaka-aineiden hankintakustannukset, välittömät valmistuspalikat, muut välittömät valmistusmenot sekä osuus valmistuksen yleiskustannuksista, mutta ei vie-raan pääoman menoja. Nettorealisointiarvo on arvioitu tavanomaisessa liiketoiminnassa saatava myyntihinta vähennettynä tuotteen valmiiksi saatamisesta johtuvilla menoilla ja arvioiduilla myyntin toteuttamiseksi välttämättömillä menoilla.

Myyntisaamiset

Myyntisaamiset arvostetaan niiden odotettuun realisointiarvoon, joka on alkuperäinen laskutusarvo vähennettynä näiden saatavien arvioidulla arvonalennuksella. Myyntisaamisista kirjataan arvonalennus, kun on olemassa perusteltu näyttö, että konserni ei tule saamaan kaikkia saamisiaan alkuperäisin ehdoin. Myyntisaamiset luokitellaan IFRS 7 -standardin mukaisesti lainoihin ja saamiin.

Rahavarat

Rahavarat koostuvat käteisvaroista, lyhytaikaisista pankkitalletuksista sekä muista lyhytaikaisista likvideistä sijoituksista, joiden maturiteetti on korkeintaan kolme kuukautta. Pankeista saadut tili-luotot sisältyvät taseen lyhytaikaisiin velkoihin.

Omat osakkeet

Omien osakkeiden hankinta siihen liittyvine hankintamenoineen on esitetty konsernitalinpäätöksessä oman pääoman vähennyksenä, vastaavasti osakkeiden luovutus esitetään oman pääoman lisäyksenä hankintahintaan.

Varaukset

Varaus merkitään taseeseen, kun Outotecilla on aikaisemman tapahtuman seurauksena olemassa oleva oikeudellinen tai tosiasiallinen velvoite ja on todennäköistä, että veloitteen täyttäminen edellyttää taloudellista suoritusta tai aiheuttaa taloudellisen menetyksen ja veloitteen määrä on luotettavasti arvioitavissa. Varaukset voivat liittyä takuuaikeisiin tai tappiollisiin projekteihin, toimintojen uudelleenjärjestelyihin, oikeudenkäynteihin, ympäristövelvoitteisiin tai veroriskeihin.

Työsuhde-etuudet

Eläkevelvoitteet

Konserniyhtiöillä on eri maissa useita eläkejärjestelyjä, jotka perustuvat paikallisiin olosuhteisiin ja käytäntöihin. Nämä eläkejärjestelyt luokitellaan joko maksu- tai etuuspohjaisiksi järjestelyiksi. Maksupohjaisista eläkejärjestelyistä suoritettavat maksut kirjataan kuluksi sen tilikauden laajaan

tuloslaskelmaan, johon ne kohdistuvat. Etuuspo-hjaisten eläkejärjestelyjen veloitteiden nykyarvo on määritetty ennakoituun etuus-oikeusyksikköön perustuvalla menetelmällä. Vakuutusmatemaat-tiset voitot ja tappiot kirjataan laajaan tuloslaskelmaan järjestelyyn osallistuvien työntekijöiden keskimääräisen jäljellä olevan työajan aikana, siltä osin kuin se ylittää 10 % järjestelyn etuuspo-hjais-ten eläkevelvoitteiden nykyarvosta.

Osakeperusteiset maksut

Osakepohjainen kannustinohjelma 2010–2012

Outotec Oyj:n hallitus päätti avainhenkilöiden osa-ke-pohjaisesta kannustinohjelmasta 23.4.2010. Ohjelma koostuu kolmesta ansaintakaudesta, jotka ovat kalenterivuodet 2010, 2011 ja 2012. Hal-litus on päättää vuosittain erikseen kullekin hen-kilölle annettavien palkkioiden enimmäismäärän, ansaintakriteerit ja tavoitteet.

Osakeperusteisen maksun käypä arvo mää-ritellään päivänä, jolloin järjestelmästä on sovittu yhtiön ja kohderyhmän kesken. Koska henkilö ei ole oikeutettu saamaan osinkoja ansaintajakson aikana, on odotettavissa olevat usingot vähennetty myöntämispäivän osakekurssista käypää arvoa määritettäessä. Osakkeina selvítettävä osuus kir-jataan omaan pääomaan ja käteisenä selvítettävä maksu vieraaseen pääomaan. Käteisenä selvitet-tävän maksuosuuden käypää arvoa arvioidaan uudelleen jokaisena raportointipäivänä ansainta-jakson päättymiseen asti, ja velan käypä arvo muuttuu täten Outotecin osakkeen hinnan mukai-sesti.

Henkilöstön osakesäästöohjelma

Outotecin hallitus päätti uudesta, maailmanlaa-juisesti käyttöönotettavasta henkilöstön osake-säästöohjelmasta 25.9.2012. Ohjelma otetaan käyttöön 1.1.2013, ja ensimmäinen säästökausi on vuoden mittainen. Hallitus päättää mahdollisista seuraavista säästökaudesta erikseen. Noin 34 % henkilöstöstä 22 maassa on ilmoittautunut mukaan ohjelmaan. Suomessa, Ruotsissa ja vii-dessä muussa maassa osallistumisprosentti on yli 50.

Osingonjako

Hallituksen yhtiökokoukselle ehdottamaa osinkoa ei vähennetä jakokelpoisesta omasta pääomasta ennen yhtiökokouksen hyväksyntää.

Osakekohtainen tulos

Osakekohtainen tulos lasketaan jakamalla emoyhtiön omistajille kuuluva kauden tulos kunkin kauden keskimääräisellä osakemäärällä, jota on oikaistu omien osakkeiden lukumäärällä. Laimennettu osakekohtainen tulos on laskettu ikään kuin optiot olisi käytetty kauden alussa. Ulkona olevien osakkeiden keskimääräisen lukumäärän lisäksi jakajaan sisällytetään optioiden oletetusta käytöstä tulevat lisäosakkeet. Optioiden käyttöä ei oteta huomioon osakekohtaista tulosta laskettaessa, jos osakkeiden merkintähinta optioilla ylittää osakkeiden keskimääräisen markkina-arvon kauden aikana. Optioilla on laimentava vaikutus vain, jos osakkeiden kauden keskimääräinen markkinahinta ylittää kauden aikana osakkeen merkintähinnan optioilla.

3. Toimintasegmentit

Outotecin liiketoiminta jaetaan toimintasegmentteihin. Toimintasegmentit vastaavat konsernin sisäistä organisaatorakennetta ja sisäistä taloudellista raportointirakennetta. Outotecin toimintamallin mukaiset raportoitavat toimintasegmentit ovat: Non-ferrous Solutions, Ferrous Solutions ja Energy, Light Metals and Environmental Solutions. Palveluliiketoiminta on yhtenäinen osa kolmea toimintasegmenttiä ja se sisältyy niiden lukuihin. Outotecissa ylin operatiivinen päätöksentekijä (IFRS 8 -standardin määrittelemällä tavalla) on konsernin toimitusjohtaja, jota avustaa konsernin johtoryhmä. Toimitusjohtaja arvioi konsernin taloudellista tilannetta ja kehitystä kokonaisuutena sekä perustuen kolmeen liiketoiminta-alueeseen.

Segmenttien välinen hinnoittelu tapahtuu käypään markkinahintaan. Segmentin varat ja velat ovat sellaisia liiketoiminnan eriä, joita segmentti

käyttää liiketoiminnassaan tai jotka ovat järkevällä perusteella kohdistettavissa segmenteille. Kohdistamattomat erät sisältävät vero- ja rahoituseriä sekä koko yhtiölle yhteisiä eriä. Investoinnit koostuvat aineellisten käyttöomaisuushyödykkeiden ja aineettomien hyödykkeiden lisäyksistä, joita käytetään useammalla kuin yhdellä tilikaudella.

Non-ferrous Solutions

Non-ferrous Solutions -liiketoiminta-alue sisältää liiketoiminnat, jotka liittyvät kuparin, nikkelin, sinkin, lyijyn, kullan, hopean ja platinametallien jalostamiseen koko arvoketjussa malmista metalliksi. Liiketoiminta-alueen tarjonta käsittää omaan tuotekehitykseen perustuvat teknologiat, suunnittelu, tuotantolaitteistot, järjestelmäintegraatiot, projektitoimitukset ja koulutus-, huolto- ja varaosapalvelut. Toimitukset voivat vaihdella pienistä laitetoimituksista laajoihin ratkaisuihin ja palveluihin. Asiakaskenttä on kansainvälinen ja koostuu pääasiassa kaivosyhtiöistä, värimetallien tuottajista ja lannoiteteollisuuden toimijoista sekä insinööri- ja projektitoimistoista. Vuoden 2012 aikana ostetut Numcore Oy, TME Group ja Backfill Specialists Pty Ltd sisältyvät Non-ferrous Solutions -liiketoiminta-alueeseen.

Ferrous Solutions

Ferrous Solutions -liiketoiminta-alue sisältää liiketoiminnat, jotka liittyvät raudan ja rautapitoisten aineiden jalostamiseen rikasteiksi, pelleteiksi, sintteriksi, suorapelkistetyksi ja kuumabriketöidyksi raudaksi, ferroseoksiksi ja titaanin raaka-aineiksi (ilmeniitti). Liiketoiminta-alueen tarjonta sisältää kannattavuusselvitykset, suunnittelun, prosessilaitteistot, automaation, projektin toteutuksen ja laitoksen elinkaaren kattavat palvelut. Energiatohokkuutensa ja ympäristöystävällisyytensä ansiosta useat liiketoiminta-alueen kehittämät prosessit ovat EU:n luokituksen mukaan parhaita käytettävissä olevia tekniikoita. Ferrous Solutions -liiketoiminta-alueen asiakkaina on teräksen ja ferroseosten tuottajia ympäri maail-

maa. Vuoden 2012 aikana ostettu Demil Manu-tenção Industrial Ltda sisältyy Ferrous Solutions -liiketoiminta-alueeseen.

Energy, Light Metals and Environmental Solutions

Energy, Light Metals and Environmental Solutions -liiketoiminta-alue kehittää ja toimittaa ratkaisuja energian (kuten öljyliuske, öljyhiekka ja biomassa), alumiinioksidin, alumiinin ja kevytmetallien prosessointiin liittyvät liiketoiminnat. Liiketoiminta-alueen ratkaisut käsittävät rikkihappotehtaat, sovellukset kaasujen puhdistukseen ja lämmön talteenottoon sekä teollisuusvesien käsittelyyn.

3.1 Toimintasegmentit

milj. EUR	Non-ferrous Solutions	Ferrous Solutions	Energy, Light Metals and Environmental Solutions	Raportoitavat segmentit yhteensä	Kohdistamattomat erät ¹⁾	Segmenttien väliset eliminoinnit	Konserni
2012							
Ulkoiset tuotot	1 294,2	370,7	422,3	2 087,2	0,2	-	2 087,4
Segmenttien väliset tuotot	11,4	0,5	4,7	16,5	38,2	-54,7	-
Liikevaihto	1 305,5	371,2	427,0	2 103,7	38,4	-54,7	2 087,4
Osuus osakkuusyritysten tuloksesta	-	-	-0,3	-0,3	-	-	-0,3
Liikevoitto	157,5	30,0	20,3	207,8	-18,1	-5,5	184,3
Rahoitustuotot ja -kulut	-	-	-	-	-	-	-4,6
Voitto ennen veroja	-	-	-	-	-	-	179,7
Tuloverot	-	-	-	-	-	-	-51,9
Tilikauden voitto	-	-	-	-	-	-	127,8
Aineellisen ja aineettoman omaisuuden poistot	-14,8	-1,6	-11,8	-28,1	-3,2	-	-31,4
Arvonalentuminen ²⁾	-	-	-0,0	-0,0	-1,2	-	-1,3
Korottomat varat	787,0	144,0	219,0	1 150,0	211,9	-167,3	1 194,6
Osuudet osakkuusyrityksissä	-	-	0,1	0,1	-	-0,0	0,1
Korolliset varat	-	-	-	-	-	-	362,6
Kauden verotettavaan tuloon perustuvat verosaamiset	-	-	-	-	-	-	18,5
Laskennalliset verosaamiset	-	-	-	-	-	-	53,2
Varat yhteensä	-	-	-	-	-	-	1 629,0
Korottomat velat	598,3	208,0	248,0	1 054,3	77,4	-167,8	964,0
Korolliset velat	-	-	-	-	-	-	97,9
Kauden verotettavaan tuloon perustuvat verovelat	-	-	-	-	-	-	33,2
Laskennalliset verovelat	-	-	-	-	-	-	51,6
Velat yhteensä	-	-	-	-	-	-	1 146,7
Käyttöomaisuusinvestoinnit	41,4	10,7	3,0	55,0	21,2	-	76,2

¹⁾ Kohdistamattomat erät sisältävät pääasiassa konsernin johtamis- ja hallintopalvelut.

²⁾ Sisältää arvonalentumisen aineettomista hyödykkeistä sekä myytävissä olevien rahoitusvarojen lainasaamisen arvonalentumisen.

milj. EUR	Non-ferrous Solutions	Ferrous Solutions	Energy, Light Metals and Environmental Solutions	Raportoitavat segmentit yhteensä	Kohdistamattomat erät ¹⁾	Segmenttien väliset eliminoinnit	Konserni
2011							
Ulkoiset tuotot	933,8	218,6	233,2	1 385,6	-0,0	-	1 385,6
Segmenttien väliset tuotot	13,8	2,5	2,9	19,2	25,0	-44,3	-
Liikevaihto	947,6	221,1	236,1	1 404,8	25,0	-44,3	1 385,6
Osuus osakkuusyhtiöiden tuloksesta	-	-	-0,0	-0,0	-	-	-0,0
Liikevoitto	107,7	6,7	23,8	138,2	-19,6	-6,7	111,9
Rahoitustuotot ja -kulut	-	-	-	-	-	-	1,4
Voitto ennen veroja	-	-	-	-	-	-	113,3
Tuloverot	-	-	-	-	-	-	-34,0
Tilikauden voitto	-	-	-	-	-	-	79,3
Aineellisen ja aineettoman omaisuuden poistot	-14,0	-1,3	-3,0	-18,3	-1,1	-	-19,4
Korottomat varat	648,3	105,6	187,6	941,5	114,1	-104,8	950,9
Osuudet osakkuusyhtiöissä	-	-	0,3	0,3	-	-	0,3
Korolliset varat	-	-	-	-	-	-	405,6
Kauden verotettavaan tuloon perustuvat verosaamiset	-	-	-	-	-	-	17,4
Laskennalliset verosaamiset	-	-	-	-	-	-	47,3
Varat yhteensä	-	-	-	-	-	-	1 421,4
Korottomat velat	541,1	93,5	290,4	925,0	53,5	-104,8	873,7
Korolliset velat	-	-	-	-	-	-	66,5
Kauden verotettavaan tuloon perustuvat verovelat	-	-	-	-	-	-	25,3
Laskennalliset verovelat	-	-	-	-	-	-	56,4
Velat yhteensä	-	-	-	-	-	-	1 021,9
Käyttöomaisuusinvestoinnit	20,9	2,0	58,1	80,9	17,4	-	98,3

¹⁾ Kohdistamattomat erät sisältävät pääasiassa konsernin johtamis- ja hallintopalvelut.

3.2 Maantieteellisiä alueita koskevat tiedot

milj. EUR	Suomi	Saksa	Muu Eurooppa ¹⁾ , Pohjois-Afrikka ja Lähi-itä	Pohjois-Amerikka	Etelä-Amerikka	Australia ja Oseania	Aasia	Eteläinen Afrikka	Alueiden väliset elimi-	Osuudet osakkuus-yhtiöissä	Konserni
2012											
Liikevaihto kohdemaan mukaan ²⁾	55,8	10,3	628,4	201,3	544,7	234,5	155,9	256,6	-	-	2 087,4
Liikevaihto sijaintimaan mukaan ³⁾	734,0	368,4	67,0	206,7	432,4	345,5	67,8	153,9	-288,3	-	2 087,4
Pitkäaikaiset varat ³⁾	116,1	9,5	23,8	7,3	9,8	46,9	1,6	2,1	193,3	0,1	410,4
Investoinnit ³⁾	45,8	2,6	0,8	1,6	5,5	18,5	0,6	0,7	-	-	76,2
2011											
Liikevaihto kohdemaan mukaan ²⁾	85,0	8,7	300,9	126,9	306,0	189,9	159,6	208,6	-	-	1 385,6
Liikevaihto sijaintimaan mukaan ³⁾	505,6	243,2	91,2	145,2	203,3	246,9	45,6	114,9	-210,3	-	1 385,6
Pitkäaikaiset varat ³⁾	142,4	50,5	23,3	13,8	6,2	28,0	1,4	1,9	81,9	0,3	349,8
Investoinnit ³⁾	21,9	2,2	0,7	56,4	2,4	13,3	0,5	0,9	-	-	98,3

¹⁾ Sisältää IVY-maat.

²⁾ Liikevaihtona kohdemaan mukaan on esitetty myynti Outotecin ulkopuolelle.

³⁾ Liikevaihto, pitkäaikaiset varat ja investoinnit on esitetty yhtiön sijaintimaan mukaan.

3.3 Tiedot tärkeimmistä asiakkaista

Vuosina 2012 ja 2011 konsernilla ei ollut asiakasta, jolta saatu myynti ylittäisi kymmenen prosenttia konsernin liikevaihdosta.

4. Liiketoimintojen yhdistäminen

Päivitetty hankintamenolaskelma liittyen vuoden 2011 yritysostoon.

Energy Products of Idaho LP

Outotec on 30.12.2011 ostanut yhdysvaltalaisen, Coeur d'Alenessa Idahossa toimivan Energy Products of Idaho Limited Partnershipin (myöhemmin EPI) yhtiöosuudet. EPI on kehittänyt uraauurtavia biomassan ja vaikeasti hyödynnettävän jät-

teen polttoratkaisuja ja toimittanut yli sata uusiutuvaan energiaan perustuvaa laitosta.

Kauppahinnan allokointia on tarkistettu vuoden 2012 aikana. Kauppahinta koostuu kahdesta osasta: 45,8 miljoonan euron kiinteästä käteis- osuudesta sekä EPI:n vuosien 2012 ja 2013 tulokseen perustuvasta korkeintaan 25 miljoonan euron lisäkauppahinnasta. Alkuperäinen lisäkauppahintajaksotus oli 8,8 miljoonaa euroa, jota maksettiin vuoden 2012 aikana 1,3 miljoonaa

euroa. Lisäksi päivitettyyn johdon arvioon perustuen lisäkauppahintajaksotusta vähennettiin 6,3 miljoonaa euroa joulukuussa 2012.

Kauppahintaa on allokoitu aineettomille hyödykkeille kuten teknologioille, tuotemerkeille ja asiakassuhteille. Liikearvo perustuu pääosin EPI:n kokeneeseen henkilökuntaan ja synergiaetuihin. Synergiaedut tulevat osin EPI:n ja Outotecin myynti- ja palveluverkostojen yhdistämisestä.

milj. EUR	Liitetieto	Yhdistämisessä kirjatut käyvät arvot 31.12.2012	Yhdistämisessä kirjatut käyvät arvot 31.12.2011	Kirjanpito- arvot ennen yhdistämistä
Aineettomat hyödykkeet	14	34,1	21,9	0,3
Aineelliset käyttöomaisuushyödykkeet	15	1,2	1,2	0,7
Vaihto-omaisuus	20	0,2	0,2	0,2
Myyntisaamiset ja muut saamiset	21	5,4	6,6	6,8
Rahavarat	22	12,4	12,4	12,4
Varat yhteensä		53,3	42,4	20,3
Ostovelat ja muut velat	27	16,5	17,2	17,0
Velat yhteensä		16,5	17,2	17,0
Nettovarat		36,8	25,2	3,3
Hankintameno		54,6	55,2	
Liikearvo¹⁾	14	17,8	30,0	
Maksettu hankintameno		-0,6	46,4	
Lisäkauppahinnan maksu		1,3	-	
Hankittujen tytäryritysten rahavarat		-	12,4	
Kurssierot		-	-2,4	
Rahavirtavaikutus 31.12.2012		0,7	31,6	
Lisäkauppahintavelka 1.1.2012		8,8	-	
Lisäkauppahinnan maksu		-1,3	-	
Lisäkauppahintavelan purku		-6,3	-	
Muuntoerot		0,1	-	
Lisäkauppahintavelka 31.12.2012		1,3	8,8	

¹⁾ Liikearvo on vähennyskelpoinen verotuksessa.

Yritysosot vuoden 2012 aikana

Outotec on hankkinut vuoden 2012 aikana seuraavat yhtiöt. Kauppahinnan allokaatiolaskelma on yhdistelty kaikille yritysosoille.

Numcore Oy

Outotec on ostanut suomalaisen, Kuopiossa toimivan Numcore Oy:n. Yritysosto saatiin päätökseen maaliskuussa 2012. Numcore on yritys, joka kehittää ja markkinoi innovatiivisia, reaaliajassa toimivia ja 3D-kuvantamiseen perustuvia prosessihallintajärjestelmiä. Yritysosto tukee Outotecin kasvustrategiaa ja vahvistaa Outotecin kilpailukykyä edistyksekkien teknologiaratkaisujen toimittajana. Numcoren teknologia on jo todennettu vaahdotus- ja sakeutinsovelluksissa ja lisäksi EIT-teknologiaa voidaan hyödyntää muilla Outotecin liiketoiminnan osa-alueilla.

Kauppahintaa on allokoitu teknologioille. Liikearvo 4,5 miljoonaa euroa perustuu pääosin Numcoren kokeneeseen henkilökuntaan ja synergiaetuihin.

Demil Manutenção Industrial Ltda

Outotec on ostanut brasilialaisen Demil Manutenção Industrial Ltda:n koko osakekannan. Yritysosto saatiin päätökseen kesäkuussa 2012. Guaraparissa, Espírito Santon osavaltiossa Brasiliassa toimiva Demil tarjoaa teollisia kunnossapitopalveluita rautamalmin pelletointilaitoksille.

Demil työllistää noin 300 henkilöä, ja sen vuosiliikevaihto on noin 10 miljoonaa euroa. Yritysosto mahdollistaa Outotecin kehittää edelleen palveluliiketoimintaansa Brasiliassa. Demilin palveluita voidaan tarjota Outotecin brasilialaisille asiakkaille, erityisesti paikallisille pelletointiteknologian käyttäjille.

Kauppahintaa on allokoitu asiakassuhteille. Liikearvo 4,6 miljoonaa euroa perustuu pääosin asiakassuhteesta saataviin synergiaetuihin.

TME Group

Outotec on saanut päätökseen australialaisomisteisen TME Groupin liiketoimintakaupan. Yritysosto saatiin päätökseen elokuussa 2012. TME on kaivosalan palveluyritys, jolla on toimipisteitä eri puolilla Australiaa ja Etelä-Afrikassa.

TME tarjoaa palveluita jauhinmyllyjen vuoraukseen ja kunnossapitoon sekä rikastamojen kunnossapitoon pääasiassa Australiassa, Afrikassa sekä Kaakkois-Aasiassa. TME:n vuotuinen liikevaihto on noin 35 miljoonaa euroa, ja sillä on 130 vakituista työntekijää sekä huomattava määrä kausityöntekijöitä.

Kauppahintaa on allokoitu asiakassuhteille. Liikearvo 14,9 miljoonaa euroa perustuu pääosin kokeneeseen henkilökuntaan ja synergiaetuihin. Kauppahinnan allokaatio on alustava ja se täsmentyy vuoden 2013 aikana.

Backfill Specialists Pty Ltd

Outotec on hankkinut australialaisen Backfill Specialists Pty Ltd:n koko osakekannan. Yritysosto saatiin päätökseen lokakuussa 2012. Yritysosto täydentää Outotecin pastasakeutukseen ja

suodatukseen liittyvää osaamista, ja sen avulla Outotec voi tarjota nykyistä kokonaisvaltaisempia ratkaisuja kaivosteollisuuden jätteidenkäsittelyyn maailmanlaajuisesti.

Pääasiassa Australiassa toimivan Backfill Specialists -yrityksen erikoisalaa ovat tekniset konsultointi- ja suunnittelupalvelut, jotka liittyvät rikastusjätteen käyttöön kaivosten täyttämässä. Sen vuosiliikevaihto on ollut noin 18 miljoonaa euroa.

Kauppahintaa on allokoitu käyttöomaisuudelle ja tilauskannalle. Liikearvo 8,6 miljoonaa euroa perustuu pääosin kokeneeseen henkilökuntaan ja synergiaetuihin. Kauppahinnan allokaatio on alustava ja se täsmentyy vuoden 2013 aikana.

milj. EUR	Liitetieto	Yhdistämisessä kirjatut käyvät arvot 31.12.2012	Kirjanpitoarvot ennen yhdistämistä
Asiakassopimukset ja niihin liittyvät asiakassuhteet		4,8	-
Aineettomat hyödykkeet	14	2,1	0,8
Aineelliset käyttöomaisuushyödykkeet	15	5,2	4,5
Vaihto-omaisuus	20	1,6	1,4
Myyntisaamiset ja muut saamiset	21	5,1	4,5
Rahavarat	22	3,0	3,0
Varat yhteensä		21,7	14,1
Korolliset velat	26	1,3	1,3
Laskennalliset verovelat	12	2,0	-
Ostovelat ja muut velat	27	7,8	7,8
Velat yhteensä		11,1	9,1
Nettovarot		10,6	5,0
Hankintameno		43,0	
Muuntoerot		0,2	
Liikearvo	14	32,6	
Maksettu hankintameno		36,3	
Hankitun tytäryrityksen rahavarat		3,0	
Muuntoerot		0,0	
Rahavirtavaikutus 31.12.2012*)		33,3	
Lisäkauppahintavelka 31.12.2012		7,3	

*) Tilinpäätöstiedotteessa raportoitua lukua on tarkistettu vastaamaan rahavirtavaikutusta 2012 tehdyistä yritysostoista.

Hankittujen liiketoimintojen vaikutus Outotecin 2012 liikevaihtoon ja tilikauden tulokseen

Outotecin liikevaihto 1.1.-31.12.2012 olisi ollut 2 121,1 miljoonaa euroa ja tilikauden voitto 128,2 miljoonaa euroa, jos tilikauden aikana toteutuneiden Num-core Oy:n, Demil Manutenção Industrial Ltda:n, TME konsernin and Backfill Specialists Pty Ltd:n yrityshankinnan yhdistämisen ajankohta olisi ollut 1.1.2012.

5. Pitkäaikaishankkeet

milj. EUR	2012	2011
Tilikaudella tuotoiksi kirjatut tulot pitkäaikaishankkeista	1 411,1	844,5
Keskeneräisten pitkäaikaishankkeiden kertyneet toteutuneet menot ja kirjatut voitot tilikauden lopussa (kirjatuilla tappioilla vähennettynä)	-893,4	-564,2
Saadut ennakkomaksut liittyen keskeneräisiin pitkäaikaishankkeisiin ²⁾	1 577,5	1 416,7
Saamiset asiakkailta liittyen keskeneräisiin pitkäaikaishankkeisiin	280,5	204,2
Velat asiakkaille liittyen keskeneräisiin pitkäaikaishankkeisiin ²⁾	311,0	426,2
Pidätetyt maksut	6,2	0,3

¹⁾ Sisältää bruttomääräiset saadut ennakkomaksut liittyen keskeneräisiin pitkäaikaishankkeisiin.

²⁾ Sisältää nettomääräiset saadut ennakkot valmistusasteen mukaisen osatuloutuksen jälkeen.

6. Muut tuotot

milj. EUR	2012	2011
Aineettomien ja aineellisten hyödykkeiden myyntivoitot	0,2	0,5
Energy Products of Idaho LP:n lisäkauppahintavaruksen vähentäminen	6,3	-
Johdannaisinstrumenttien markkinahintaerot	2,1	1,7
Kertaluonteiset tuotot liittyen liiketoiminnan uudelleenjärjestelyihin	-	1,1
Muut tuotot	0,6	0,6
	9,3	3,9

7. Muut kulut

milj. EUR	2012	2011
Aineettomien ja aineellisten hyödykkeiden myyntitappiot	-0,1	-0,1
Aineellisten käyttöomaisuushyödykkeiden ja aineettomien hyödykkeiden arvonalentumiset liittyen liiketoiminnan uudelleenjärjestelyihin	-0,0	-
Kertaluonteiset kulut liittyen liiketoiminnan uudelleenjärjestelyihin	-0,6	-3,7
Yrityssostoihin liittyvät kulut	-2,7	-2,0
Muut kulut	-0,2	-1,0
	-3,6	-6,7

8. Toimintokohtaisten kulujen erittely

milj. EUR	2012	2011
Ostetut tuotteet ja materiaalihankinnat	-1 061,2	-686,8
Logistiikkakulut	-36,8	-21,5
Työsuhde-etuuksista aiheutuvat kulut	-362,6	-284,4
Vuokrat	-25,5	-18,9
Poistot ¹⁾	-31,4	-19,4
Varastojen muutos	9,2	11,6
Ostetut palvelut ²⁾	-255,4	-135,9
Muut kulut ³⁾	-145,0	-115,6
	-1 908,6	-1 270,8

¹⁾ Yrityssostoihin liittyvät hankintamemon allokoointi poistot olivat vuonna 2012 12,5 miljoonaa euroa (2011: 4,9 miljoonaa euroa).

²⁾ Ostetut palvelut sisältää eri maissa toimiville PWC-yhteisöille (2011: KMPG-yhteisöille) maksettuja tilintarkastuspalkkioita 0,7 miljoonaa euroa (2011: 0,9 milj. euroa) ja palkkioita oheispalveluista 0,9 miljoonaa euroa (2011: 0,9 milj. euroa).

³⁾ Sisältää saatuja avustuksia 1,8 miljoonaa euroa vuonna 2012 (2011: 2,1 milj. euroa).

Toimintokohtaiset kulut sisältävät hankinnan ja valmistuksen, myynnin ja markkinoinnin, hallinnon sekä tutkimus- ja kehitystoiminnan kulut.

Muihin tuottoihin ja kuluihin sisältyy seuraavia kertaluonteisia eriä, jotka ovat vaikuttaneet tilikauden tuloksen muodostumiseen:

Kertaluonteiset erät

milj. EUR	2012	2011
Kertaluonteiset kulut liittyen liiketoiminnan uudelleenjärjestelyihin	-0,6	-3,7
Kertaluonteiset tuotot liittyen liiketoiminnan uudelleenjärjestelyihin	-	1,1
Yrityshankintoihin liittyvät kulut	-2,7	-2,0
Energy Products of Idaho LP:n lisäkauppahintavaruksen vähentäminen	6,3	-

9. Työsuhde-etuuksista aiheutuvat kulut

milj. EUR	2012	2011
Palkat ja palkkiot	-295,8	-228,4
Osakeperusteiset maksut	-9,7	-7,6
Irtisanomisen yhteydessä suoritettavat etuudet	-0,1	-1,6
Sosiaalikulut	-27,1	-20,7
Eläkejärjestelyt ja muut työsuhteen päättymisen jälkeiset etuudet		
Eläkekulut etuusperusteisista järjestelyistä	-2,2	-2,1
Eläkekulut maksupohjaisista järjestelyistä	-20,9	-16,6
Muut työsuhteen päättymisen jälkeiset etuudet	-0,2	-0,2
Muut henkilösivukulut	-6,7	-7,1
	-362,6	-284,4

Osakepohjainen kannustinohjelma

Outotecin hallitus päätti 23.4.2010 konsernin avainhenkilöiden osakepohjaisesta kannustinohjelmasta vuosille 2010–2012.

Ansaintakausi 2010

Ansaintakaudelta 2010 jaettiin yhteensä 138 144 Outotecin osaketta, joiden kokonaiskulu on noin 9,6 miljoonaa euroa, joka kirjattiin tilikausille 2010–2012.

Ansaintakausi 2011

Ansaintakaudelta 2011 jaettiin yhteensä 130 063 Outotecin osaketta, joiden kokonaiskulu on noin 9,5 miljoonaa euroa, joka kirjataan tilikausille 2011–2013.

Ansaintakausi 2012

Hallitus hyväksyi (28.3.2012) 148 henkilöä ansaintakaudelle 2012 ja päätti tavoitteiksi tilaushankinnan, osakekohtaisen tuloksen sekä liikevaihdon kasvun. Ohjelmassa oli vuoden 2012 lopussa 146 henkilöä, joilla on oikeus, riippuen tavoitteiden saavuttamisesta, yhteensä enintään 194 375 osakkeeseen ja käteismaksuun, joka kattaa verot ja veronluonteiset maksut.

Henkilöstön osakesäästöohjelma

Outotecin hallitus päätti uudesta, maailmanlaajuisesti käyttöönotettavasta henkilöstön osakesäästöohjelmasta 25.9.2012. Ohjelma otetaan käyttöön 1.1.2013, ja ensimmäinen säästökausi on vuoden mittainen. Hallitus päättää mahdolli-

sista seuraavista säästökausista erikseen. Noin 34 % henkilöstöstä 22 maassa on ilmoittautunut mukaan ohjelmaan. Suomessa, Ruotsissa ja viidessä muussa maassa osallistumisprosentti on yli 50.

Tiedot johdon työsuhde-etuuksista esitetään liitetiedossa 31. Lähipiiritapahtumat.

10. Osakeperusteiset maksut

Osakeperusteiset maksut liittyvät avainhenkilöiden osakepohjaiseen kannustinojelmaan ja henkilöstön osakesäästöohjelmaan.

Osakepohjainen kannustinojelma

Outotec Oyj:n hallitus päätti 23.4.2010 konsernin avainhenkilöiden osakepohjaisesta kannustinojelmasta vuosille 2010-2012. Ohjelma perustettiin osaksi yhtiön ja sen tytäryhtiöiden avainhenkilöiden kannustus- ja sitouttamisjärjestelmää. Ohjelma tarjoaa kohderyhmälle mahdollisuuden ansaita yhtiön osakkeita palkkiona kolmelta yhden kalenterivuoden pituiselta ansaintajaksolta sille asetettujen tavoitteiden saavuttamisesta.

Järjestelmästä annetaan palkkiona yhteensä enintään 500 000 osaketta ja rahaa määrä, joka tarvitaan palkkiosta avainhenkilöille aiheutuviin veroihin ja veronluonteisiin maksuihin osakkeiden siirtohetkellä.

Ansaintajaksoja ovat kalenterivuodet 2010, 2011 ja 2012. Hallitus päättää palkkioiden enim-

mäismäärästä, ansaintakriteereistä ja niille asetettavista tavoitteista vuosittain erikseen. Ansaintakriteereille asetettujen tavoitteiden saavuttaminen määrää sen, kuinka suuri osa enimmäispalkkiosta maksetaan avainhenkilölle.

Osakepalkkiojärjestelmän perusteella maksettava palkkio maksetaan ansaintajakson päättymistä seuraavan vuoden keväällä osakkeiden ja rahan yhdistelmänä. Palkkiota ei makseta, mikäli henkilön työsuhde päättyy ennen ansaintajakson päättymistä. Lisäksi henkilön on omistettava ansaitut osakkeet sekä oltava työsuhteessa vähintään kahden vuoden ajan ansaintajakson päättymisestä.

Henkilöstön osakesäästöohjelma

Syyskuussa 2012 hallitus päätti tarjota osakesäästöohjelmaa yhtiön henkilöstölle maailmanlaajuisesti. Ohjelmaan kuuluu yhden kalenterivuoden pituinen 1.1.2013 alkava säästökausi, jonka aikana ohjelmaan osallistuvat työntekijät säästävät bruttopalkastaan 2-5 % ostaakseen

Outotecin osakkeita. Vuoden 2013 säästösumma on arviolta 3,7 miljoonaa euroa, joka vastaa noin 86 260 osaketta raportointikauden päätteen kursitasolla. Osakkeet ostetaan kertyneillä säästöillä henkilöstölle markkinahintaan neljännesvuosittain, yhtiön tulosjulkistuksen jälkeen, alkaen huhtikuusta 2013. Yhtiö antaa yhden ilmaisosakkeen kutakin osallistujan ostamaa osaketta kohtaan kolmen vuoden omistusjakson jälkeen. Palkkiona maksettavien ilmaisosakkeiden edellytyksenä on osakeomistus ja työssäolo omistusjakson ajan eli toukokuuhun 2016 saakka. Palkkiona maksettavat ilmaisosakkeet ovat verotettavaa palkkatuloa useimmissa järjestelyyn osallistuvissa maissa, jonka vuoksi osa palkkiosta maksetaan Outotecin osakkeina ja osa rahana. Rahaosuus kattaa verot ja veroluonteiset maksut.

Osakepohjaisen kannustinojelman ja henkilöstön osakesäästöohjelman pääominaisuudet on esitetty alla olevassa taulukossa:

Perustiedot	Henkilöstön osakesäästöohjelma		Osakepohjainen kannustinojelma 2010-2012	
	Säästökausi 2013	Ansaintajakso 2012	Ansaintajakso 2011	Ansaintajakso 2010
Myöntämispäivät	14.12.2012	28.3.2012 27.8.2012	1.3.2011	22.4.2010
Järjestelyn luonne	Osakkeita ja käteistä	Osakkeita ja käteistä	Osakkeita ja käteistä	Osakkeita ja käteistä
Kohderyhmä	Henkilöstö	Avainhenkilöt	Avainhenkilöt	Avainhenkilöt
Ansaintajakso alkaa, pvm	1.1.2013	1.1.2012	1.1.2011	1.1.2010
Ansaintajakso päättyy, pvm	31.12.2013	31.12.2012	31.12.2011	31.12.2010
Ansaintakriteerit	Osakeomistusvelvoite, työssäolovelvoite	Tilauuskertymä, EPS, liikevaihdon kasvu, työssäolovelvoite	Tilauuskertymä, EPS, liikevaihdon kasvu, työssäolovelvoite	Tilauuskertymä, EPS, kustannussäästöt, työssäolovelvoite
Osakkeiden vapautuminen, pvm	15.5.2016	1.1.2015	1.1.2014	1.1.2013
Enimmäisvoimassaoloaika, vuotta	3,4	2,8	2,8	2,7
Jäljellä oleva juoksuaika, vuotta	3,4	2	1	0
Henkilöitä 31.12.2012	1 513	146	87	0

Osakepohjaisen kannustinohjelman ja henkilöstön osakesäästöohjelman tapahtumat tilikaudella 2012 esitetään alla olevassa taulukossa. Koska myös osakepalkkion mahdollinen käteisosuus kirjataan osakeperusteiseksi kuluksi, on määrät alla esitetty bruttomääräisinä eli osakepalkkiolukumäärät sisältävät mahdollista rahaosuutta vastaavan määrän osakkeita.

Tilikauden 2012 tapahtumat	Säästökausi 2013	Ansaintajakso 2012	Ansaintajakso 2011	Ansaintajakso 2010	Yhteensä	Jäljellä oleva juoksu-aika, painotettu, vuosia
Bruttomäärät 1.1.2012, ¹⁾						
Kauden alussa ulkona olleet	0	0	415 643	272 963	688 606	
Tilikauden muutokset						
Kaudella myönnettyt	86 260	488 438	0	0	574 698	
Kaudella menetetyt	0	5 000	5 000	0	10 000	
Kaudella toteutuneet	0	0	0	272 963	272 963	
Kaudella rauenneet	0	0	145 389	0	145 389	
Bruttomäärät 31.12.2012 ¹⁾						
Kauden lopussa ulkona olevat	86 260	483 438	265 254	0	834 951	1,7
Kauden lopussa toteutettavissa olevat	86 260	483 438	0	0	569 698	

¹⁾ Määrät sisältävät osakepalkkiojärjestelmän puitteissa myönnetyn rahaosuuden (osakkeina).

Osakepalkkion käypä arvo

IFRS 2 -standardin mukaisesti osakeperusteisen maksun käypä arvo määritellään päivänä, jolloin järjestelmästä on sovittu yhtiön ja kohderyhmän kesken. Koska henkilö ei ole oikeutettu saamaan osinkoja ansaintajakson aikana, on odotettavissa olevat osingot vähennetty myöntämispäivän osakekurssista käypää arvoa määritettäessä.

Koska osakepalkkio maksetaan osakkeiden ja rahan yhdistelmänä, jakautuu palkkion käyvän

arvon määrittäminen IFRS 2 -standardin mukaisesti kahteen osaan: osakkeina selvitettävään ja käteisenä selvitettävään osuuteen. Osakkeina selvitettävä osuus kirjataan omaan pääomaan ja käteisenä selvitettävä maksu vieraaseen pääomaan. Käteisenä selvitettävän maksuosuuden käypää arvoa arvioidaan uudelleen jokaisena raportointipäivänä ansaintajakson päättymiseen asti, ja velan käypä arvo muuttuu täten Outotecin osakkeen hinnan mukaisesti.

Tilikaudella 2012 voimassaolleiden osakepalkkioiden käyvän arvon keskeiset parametrit on esitetty alla olevassa taulukossa. Palkkioiden käypä arvo perustuu yhtiön arvioon 31.12.2012 osakkeiden lukumäärästä, joihin odotetaan syntyvän oikeus. Tilikaudella myönnettyjen osakepalkkioiden käypä arvo on ilmoitettu painotettuna keskiarvona.

Osakepalkkion käyvän arvon laskenta

	Myönnetty 2012	Myönnetty 2011	Myönnetty 2010
Osakkeen kurssi myöntämishetkellä, EUR	39,96	40,99	27,04
Osinko-oletus, EUR	0,85	0,75	0,76
Osakkeina maksettavan palkkion käypä arvo per osake, EUR	39,45	39,52	27,04
Käteisenä maksettavan palkkion käypä arvo per osake palkkion maksuhetkellä / tilikauden päättyessä, EUR	42,37	36,20	44,60
Palkkion käypä arvo 31.12.2012, milj. EUR	15,5	9,5	9,6

Vaikutus tulokseen ja taloudelliseen asemaan vuonna 2012, milj. EUR

	Yhteensä	Myönnetty 2012	Myönnetty 2011	Myönnetty 2010
Tilikauden kulu osakeperusteiset maksut	9,7	3,3	3,0	3,4
Tilikauden kulu osakeperusteiset maksut, oma pääoma	4,6	1,5	1,8	1,3
Osakeperusteisista maksuista aiheutuva velka 31.12.2012	1,8	1,8	-	-

Vaikutus tulokseen ja taloudelliseen asemaan vuonna 2011, milj. EUR

	Yhteensä	Myönnetty 2011	Myönnetty 2010
Tilikauden kulu osakeperusteiset maksut	7,6	3,1	4,5
Tilikauden kulu osakeperusteiset maksut, oma pääoma	3,3	1,6	1,8
Osakeperusteisista maksuista aiheutuva velka 31.12.2011	1,5	1,5	-

11. Rahoitustuotot ja -kulut

Tulosvaikutteisesti kirjatut erät

milj. EUR	2012	2011
Korkotuotot pankkitalletuksista ja yritystodistuksista	6,8	7,9
Korkotuotot lainasaamisista	0,3	0,3
Korkotuotot johdannaisista	0,0	-
Muut rahoitustuotot	0,1	0,0
Rahoitustuotot yhteensä	7,2	8,2
Korkokulut		
Jaksotettuun hankintamenoön arvostettavista rahoitusveloista		
Lyhyt- ja pitkäaikaiset velat	-2,0	-2,2
Rahoitusleasing	-	-0,0
Käypään arvoon tulosvaikutteisesti kirjatuista veloista		
Johdannaisista	-0,0	-
Muut rahoituskulut	-7,1	-4,4
Rahoituskulut yhteensä	-9,2	-6,6
Valuuttakurssierot	-2,7	-0,5
Muut markkinahintaerot	0,0	0,2
Markkina-arvostuserät yhteensä	-2,6	-0,3
Rahoitustuotot ja -kulut yhteensä	-4,6	1,4

Tulosvaikutteisesti kirjatut valuuttakurssierot

milj. EUR	2012	2011
Liikevaihtoon sisältyvät	1,6	0,5
Ostoihin sisältyvät	-0,5	-2,7
Muihin tuottoihin ja kuluihin sisältyvät	2,1	1,9
Rahoitustuottoihin ja -kuluihin sisältyvät	-2,7	-0,5
	0,5	-0,8

Muut laajan tuloksen erät

milj. EUR	2012	2011
Ulkomaisen yksikön tilinpäätöksen muuntamisesta johtuvat voitot ja tappiot	-0,6	-3,9
Kauden aikana kirjatut voitot ja tappiot rahavirran suojauksista	9,4	-4,3
Tuloverot liittyen rahavirran suojauksiin	-0,5	1,3
Kauden aikana kirjatut voitot ja tappiot myytävissä olevista sijoituksista	-0,1	-0,2
	8,2	-7,2

12. Tuloverot

Tulosvaikutteisesti kirjatut tuloverot

milj. EUR	2012	2011
Tilikauden verot		
Tilikauden verot		
Suomalaisten yhtiöiden osalta	-20,7	-4,4
Ulkomaisten yhtiöiden osalta	-39,2	-24,0
Muutokset edellisten vuosien veroihin		
Suomalaisten yhtiöiden osalta	0,2	-0,1
Ulkomaisten yhtiöiden osalta	-4,8	-4,8
	-64,6	-33,4
Laskennalliset verot		
Yhtiöiden laskennalliset verot		
Suomalaisten yhtiöiden osalta	-3,6	-6,6
Ulkomaisten yhtiöiden osalta	16,6	3,6
Konserniyhdistelyn ja eliminoitien vaikutukset laskennallisiin veroihin	-0,3	2,4
	12,6	-0,6
Tuloverot yhteensä	-51,9	-34,0

Muihin laajan tuloksen eriin liittyvät verot

milj. EUR	2012	2011
Tuloverot liittyen rahavirran suojauksiin	-0,5	1,3

Konsernin tulosvaikutteisesti kirjatut tuloverot eroavat suomalaisen yhtiön verokannan (24,5 % vuonna 2012 ja 26 % vuonna 2011) mukaisesta tuloverosta seuraavasti:

milj. EUR	2012	2011
Suomen verokannan mukainen tulovero konsernin tuloksesta ennen veroja	-44,0	-29,5
Suomen ja ulkomaisten verokantojen ero	-1,9	-1,2
Hyvityskelvottomat ulkomaiset lähdeverot	-1,1	-0,5
Vähennyskelvottomien kulujen ja verovapaiden erien verovaikutus	0,5	1,1
Tilikauden verotappiot, joista laskennallista verosaamista ei ole kirjattu	-1,7	-1,1
Aikaisempien tilikausien verotappiot, joista laskennallinen verosaaminen on kirjattu	-0,5	-1,0
Verotappioiden vähentäminen, joista laskennallista verosaamista ei ole kirjattu	0,8	2,4
Konserniyhdistelyn ja eliminoitien vaikutukset	0,0	-0,7
Verot aikaisemmilta tilikausilta	-4,6	-4,9
Säädettyjen verokantamuutosten vaikutus	1,7	-0,6
Osakepalkkiojärjestelmään liittyvä verovähennys	-0,3	-0,2
Muut erät	-0,7	2,1
Konsernin tulosvaikutteisesti kirjatut tuloverot	-51,9	-34,0

Laskennalliset verot taseessa

milj. EUR	2012	2011
Laskennalliset verosaamiset	53,2	47,3
Laskennalliset verovelat	51,6	56,4
	1,6	-9,1

Laskennallinen vero on taseessa esitetty nettona niiden yhtiöiden osalta, joiden välillä on verotuksessa mahdollisuus tuloksentasaukseen tai joita verotetaan yhtenä verovelvollisena.

Laskennallisten verosaamisten ja -velkojen muutos tilikauden aikana

milj. EUR	1.1.	Kirjattu tulos- vaikutteisesti	Kirjattu muihin laajan tuloksen eriin	Tytäryhtiöiden hankinta	Muuntoerot	31.12.
2012						
Laskennalliset verosaamiset						
Vahvistetut tappiot	7,0	-6,1	-	-	-	1,0
Tuloutuksen jaksotuserot	18,1	3,8	-	-	0,3	22,2
Eläkevaraukset	1,5	-1,2	-	-	-	0,2
Poistoerot	0,6	2,3	-	-	-	2,9
Projektivaraukset	13,8	4,7	-	-	0,4	19,0
Konserniyhdistelyn ja eliminointien vaikutukset	2,9	0,7	-	-	-	3,6
Varojen ja johdannaissopimusten arvostustappio	0,9	-	-0,3	-	-	0,6
Liiketoiminnan kulujen jaksotukset ja muut erät	14,5	-0,2	-	-	-0,3	14,0
Ostohinnan allokointi	0,2	-	-	-0,1	-	0,1
Laskennallisen veron netotus	-12,3	2,0	-	-	-	-10,3
	47,3	6,0	-0,3	-0,1	0,4	53,2
Laskennalliset verovelat						
Tuloutuksen jaksotuserot	46,9	-9,1	-	-	-	37,8
Poistoerot	5,1	-0,5	-	-	-	4,5
Muut vapaaehtoiset varaukset	2,2	-0,7	-	-	-	1,5
Ostohinnan allokointi	11,9	-3,7	-	1,6	-	9,9
Varojen ja johdannaissopimusten arvostusvoitto	-	-	0,1	-	-	0,1
Muut erät	2,5	5,5	-	-	-	8,0
Laskennallisen veron netotus	-12,3	2,0	-	-	-	-10,3
	56,4	-6,6	0,1	1,6	-	51,6
Laskennallinen verovelka, netto	-9,1	12,6	-0,5	-1,8	0,4	1,6

milj. EUR	1.1.	Kirjattu tulos- vaikutteisesti	Kirjattu muihin laajan tuloksen eriin	Tytäryhtiöiden hankinta	Muuntoerot	31.12.
2011						
Laskennalliset verosaamiset						
Vahvistetut tappiot	7,6	-0,5	-	-	-	7,0
Tuloutuksen jaksotuserot	21,0	-2,3	-	-	-0,6	18,1
Eläkevaraukset	1,4	0,1	-	-	-	1,5
Poistoerot	0,8	-0,2	-	-	-	0,6
Projektivaraukset	14,1	0,1	-	-	-0,4	13,8
Konserniyhdistelyn ja eliminointien vaikutukset	1,3	1,7	-	-	-	2,9
Varojen ja johdannaissopimusten arvostustappio	0,1	-	0,9	-	-	0,9
Liiketoiminnan kulujen jaksotukset ja muut erät	8,8	5,6	-	-	-	14,5
Ostohinnan allokointi	0,0	-	-	0,2	-	0,2
Laskennallisen veron netotus	-17,2	4,9	-	-	-	-12,3
	37,8	9,4	0,9	0,2	-1,0	47,3
Laskennalliset verovelat						
Tuloutuksen jaksotuserot	43,9	3,1	-	-	-	46,9
Poistoerot	3,3	1,8	-	-	-	5,1
Muut vapaaehtoiset varaukset	0,9	1,3	-	-	-	2,2
Ostohinnan allokointi	13,5	-1,6	-	-	-	11,9
Varojen ja johdannaissopimusten arvostusvoitto	0,4	-	-0,4	-	-	-
Muut erät	2,0	0,5	-	-	-	2,5
Laskennallisen veron netotus	-17,2	4,9	-	-	-	-12,3
	46,8	10,0	-0,4	-	-	56,4
Laskennallinen verovelka, netto	-9,0	-0,6	1,3	0,2	-1,0	-9,1

Konsernitilinpäätökseen on jätetty kirjaamatta 4,9 miljoonaa euroa (2011: 4,1 milj. euroa) laskennallisia verosaamisia, koska niihin sisältyvän verohyödyn realisoituminen ei ole todennäköistä. Pääosa näistä kirjaamattomista saamisista liittyy konserniyhtiöiden 18,5 miljoonan euron (2011: 14,6 milj. euron) vahvistettuihin tappioihin ja verohyvityksiin, joista 7,0 miljoonaa euroa vanhenee viidessä vuodessa ja 11,5 miljoonaa euroa viiden vuoden jälkeen.

Taseeseen sisältyy 5,4 miljoonaa euroa (2011: 7,8 milj. euroa) laskennallisia nettoverosaamisia sellaisista tytäryhtiöistä, joiden kuluva tai edeltävän tilikauden tulos on ollut tappiollinen. Näiden laskennallisten verosaamisten kirjaaminen perustuu tulosennusteisiin, jotka osoittavat kyseisten laskennallisten verosaamisten realisoinnin olevan todennäköistä.

Konsernitilinpäätökseen ei ole kirjattu laskennallista verovelkaa tytäryhtiöiden jakamattomista voittovaroista niiltä osin kuin voitonjako ei ole jo päätetty, koska voitonjako on konsernin päätäntävällässä eikä voitonjako ole todennäköistä lähitulevaisuudessa. Tällaisia voittovaroja, joiden jakamisella saattaa olla lähdevero- tai muita seuraamuksia, oli vuoden 2012 lopussa 192,3 miljoonaa euroa (2011: 235,0 milj. euroa).

13. Osakekohtainen tulos

	2012	2011
Emoyhtiön omistajille kuuluva tilikauden voitto, milj. EUR	127,8	79,3
Osakkeiden painotettu keskimääräinen lukumäärä, 1 000 kpl	45 359	45 379
Emoyhtiön omistajille kuuluvasta voitosta laskettu osakekohtainen tulos:		
Osakekohtainen tulos, EUR	2,82	1,75
Laimennettu osakekohtainen tulos, EUR	2,82	1,75

Laimentamaton ja laimennettu osakekohtainen tulos lasketaan jakamalla emoyhtiön omistajille kuuluva tilikauden voitto ulkona olevien osakkeiden painotetulla keskimääräisellä lukumäärällä. Laimennusvaikutusta ei synny, sillä Outotec ei ole myöntänyt optio-oikeuksia.

14. Aineettomat hyödykkeet

milj. EUR	Sisäisesti aikaansaadut aineettomat hyödykkeet ¹⁾	Hankitut aineettomat hyödykkeet ²⁾³⁾	Liikearvo	Ennako- maksut ja keskeneneräiset hankinnat	Yhteensä
Hankintameno 1.1.2012	3,4	150,7	182,9	8,9	345,9
Muuntoerot	0,0	-0,4	0,1	-	-0,2
Lisäykset	0,3	17,2	-	9,5	27,0
Vähennykset	-0,0	-0,0	-	-	-0,0
Tytäryhtiöiden hankinta	-	18,8	20,4	-	39,3
Uudelleenryhmittelyt	-0,0	8,3	-	-7,2	1,2
Hankintameno 31.12.2012	3,7	194,6	203,5	11,3	413,1
Kertyneet poistot ja arvonalentumiset 1.1.2012	-1,3	-56,1	-1,6	-	-59,1
Muuntoerot	-0,0	0,0	0,1	-	0,1
Vähennykset	0,0	0,0	-	-	0,0
Uudelleenryhmittelyt	-	-0,3	-	-	-0,3
Tilikauden poistot	-0,1	-18,8	-	-	-18,9
Tilikauden arvonalentumiset	-	-0,0	-	-	-0,0
Kertyneet poistot ja arvonalentumiset 31.12.2012	-1,5	-75,2	-1,5	-	-78,2
Kirjanpitoarvo 31.12.2012	2,3	119,4	202,0	11,3	335,0
Hankintameno 1.1.2011	3,6	119,0	149,9	-	272,4
Muuntoerot	-	0,3	1,4	-	1,7
Lisäykset	-	8,1	-	8,7	16,8
Vähennykset	-0,0	-0,0	-	-	-0,0
Tytäryhtiöiden hankinta	0,2	22,7	31,6	-	54,5
Uudelleenryhmittelyt	-0,4	0,6	-	0,2	0,5
Hankintameno 31.12.2011	3,4	150,7	182,9	8,9	345,9
Kertyneet poistot ja arvonalentumiset 1.1.2011	-1,3	-45,9	-1,4	-	-48,6
Muuntoerot	-	-0,0	-0,2	-	-0,2
Vähennykset	-	-	-	-	-
Tilikauden poistot	-0,0	-10,2	-	-	-10,2
Kertyneet poistot ja arvonalentumiset 31.12.2011	-1,3	-56,1	-1,6	-	-59,1
Kirjanpitoarvo 31.12.2011	2,1	94,5	181,3	8,9	286,8

¹⁾ Josta patenttien kirjanpitoarvo oli 0,3 miljoonaa euroa (2011: 0,3 milj. euroa) ja muiden sisäisesti aikaansaatuisten aineettomien hyödykkeiden kirjanpitoarvo oli 2,0 miljoonaa euroa (2011: 1,8 milj. euroa).

²⁾ Josta patenttien kirjanpitoarvo oli 14,0 miljoonaa euroa (2011: 11,9 milj. euroa), lisenssien kirjanpitoarvo oli 5,9 miljoonaa euroa (2011: 4,3 milj. euroa), ohjelmistojen kirjanpitoarvo oli 17,3 miljoonaa euroa (2011: 5,7 milj. euroa) ja muiden ostettujen aineettomien hyödykkeiden kirjanpitoarvo oli 82,1 miljoonaa euroa (2011: 72,7 milj. euroa) sisältäen yritysankintojen käypiin arvoihin arvostuksen 52,6 miljoonaa euroa (2011: 56,7 milj. euroa).

³⁾ Sisältää 0,3 miljoonaa euroa saatuja avustuksia (2011: ei avustuksia).

Tilikauden poistot toimintokohtaisesti

milj. EUR	2012	2011
Hankinnan ja valmistuksen kulut	-5,6	-1,8
Myynnin ja markkinoinnin kulut	-3,3	-2,0
Hallinnon kulut	-3,7	-2,7
Tutkimus- ja kehitystoiminnan kulut	-6,6	-3,6
	-19,2	-10,1

Tilikauden arvonalentumiset aineettomista hyödykkeistä

Vuonna 2012 kirjattiin arvonalennuksia -0,0 miljoonaa euroa (2011: ei arvonalennuksia).

Liikearvojen arvonalentumistestaukset

Konserniliikearvo on allokoitu konsernin rahavirtaa tuottaville yksiköille, joka on alin rahavirtaa tuottava taso. Vuonna 2012 arvonalentumis-

testaus suoritettiin liiketoimintaorganisaation mukaisesti segmenttitasolla. Laskelmat laaditaan neljännen kvartaalin aikana.

Liikearvon jakautuminen segmenteille

milj. EUR	2012	2011
Non-ferrous Solutions	126,9	98,8
Ferrous Solutions	18,5	13,9
Energy, Light Metals and Environmental Solutions	56,6	68,7
	202,0	181,3

Rahavirtaa tuottavan yksikön kerrytettävissä olevan rahamäärän arvo perustuu käyttöarvolaskelmiin. Näissä laskelmissa käytetyt rahavirtaennusteet pohjautuvat johdon ja hallituksen hyväksymiin pitkän aikavälin taloudellisiin suunnitelmiin, jotka kattavat viiden vuoden ajanjakson. Rahavirtaa tuottavien yksiköiden pitkän aikavälin taloudellisten suunnitelmien laadinnassa johto käyttää oletuksia kasvuun, kysyntään ja hinta-arvioihin jotka perustuvat markkinatutkimuslaitosten ennusteisiin. Lisäksi rahavirtaa tuottavan yksikön taloudellisissa suunnitelmissa myynnit ja tuotot perustuvat olemassa olevaan tilauskantaan, arvioituun tilaushankintaan sekä kustannusten kehitykseen. Tärkeimmät oletukset liittyvät eri tuotteiden bruttokatetasoon sekä yleiseen brut-

tokatteeseen suhteutettuna kiinteisiin kuluihin. Viiden vuoden jälkeiset rahavirrat on laskettu jäännösarvomenetelmällä, jossa viidennen suunnittelujakson EBITDA (= tulos ennen korkoja, veroja ja poistoja) on kerrottu kertoimella kuusi.

Käyttöarvolaskelmissa käytetty diskonttokorko on Outotec konsernille määritelty pääoman tuottovaatimus (WACC) ennen veroja. Tuottovaatimuksen laskentakomponentit ovat riskitön tuottoprosentti, markkinariskipreemio, toimialakohdainen betakerroin, vieraan pääoman kustannus ja tavoitepääomarakenne. Diskonttokorko oli 7,6 % vuonna 2012 (2011: 9,2 %).

Arvonalentumistestauksen yhteydessä suoritettiin myös herkkyyshanalyysi. Herkkyyshanalyysi on tehty oletuksilla sekä ennustekauden

aikaisten rahavirtojen että ennustejakson jälkeisten rahavirtojen kasvuvauhdin heikkenemisen suhteen. Lisäksi on huomioitu oletamus yleisen korkotason noususta sekä kannattavuuden heikkeneminen. Tehtyjen herkkyyshanalyysien perusteella ei näytä todennäköiseltä, että kerrytettävissä olevan rahamäärän laskennassa käytettyjen olettamusten kohtuullinen pysyvä muutos aiheuttaisi käyttöarvon jäämisen alle 31.12.2012 tasearvon.

Tehtyyn arvonalentumistestauksen perusteella liikearvon alaskirjaukselle ei ole tarvetta vuonna 2012 (2011: ei alaskirjauksia).

15. Aineelliset käyttöomaisuushyödykkeet

milj. EUR	Maa-alueet	Rakennukset ja rakennelmat	Koneet	Konttori-koneet ja tarvikkeet	Muut aineelliset hyödykkeet	Ennakkomaksut ja keskeneräiset hankinnat	Yhteensä
Hankintameno 1.1.2012	2,1	24,9	73,3	40,3	1,8	2,3	144,8
Muuntoerot	-0,0	-0,0	0,0	-0,1	0,0	-0,0	-0,1
Lisäykset	0,2	1,9	9,5	7,0	0,2	2,3	21,2
Vähennykset	-	-	-0,7	-2,3	0,2	-0,4	-3,3
Tytäryhtiöiden hankinnat	-	-	3,6	1,6	-	-	5,2
Uudelleenryhmittelyt	-	-0,1	2,1	-2,4	-0,1	-0,4	-1,0
Hankintameno 31.12.2012	2,3	26,7	87,8	44,0	2,1	3,8	166,7
Kertyneet poistot ja arvonalentumiset 1.1.2012	-	-9,1	-48,4	-24,1	-0,7	-	-82,2
Muuntoerot	-	-0,0	0,0	-0,0	-0,0	-	-0,0
Vähennykset	-	-	0,5	2,2	-0,1	-	2,6
Uudelleenryhmittelyt	-	0,1	-1,5	1,5	-	-	0,1
Tilikauden poistot	-	-1,1	-5,1	-5,4	-0,2	-	-11,8
Kertyneet poistot ja arvonalentumiset 31.12.2012	-	-10,2	-54,4	-25,8	-1,1	-	-91,4
Kirjanpitoarvo 31.12.2012	2,3	16,5	33,3	18,3	1,0	3,8	75,3
Hankintameno 1.1.2011	1,5	24,4	67,9	32,1	1,5	1,4	128,9
Muuntoerot	0,0	-0,0	-0,2	-0,3	-0,0	0,0	-0,5
Lisäykset	-	0,4	4,6	10,7	0,3	1,9	17,9
Vähennykset	-	-0,2	-1,9	-2,3	-0,1	-	-4,5
Tytäryhtiöiden hankinnat	0,6	0,2	2,6	0,1	-	-	3,5
Uudelleenryhmittelyt	-	0,2	0,2	0,0	0,0	-1,0	-0,6
Hankintameno 31.12.2011	2,1	24,9	73,3	40,3	1,8	2,3	144,8
Kertyneet poistot ja arvonalentumiset 1.1.2011	-	-8,0	-45,5	-22,1	-0,5	-	-76,2
Muuntoerot	-	0,0	0,1	0,1	0,0	-	0,2
Vähennykset	-	0,0	1,5	1,8	0,1	-	3,4
Uudelleenryhmittelyt	-	-0,0	-0,1	-0,1	-0,0	-	-0,3
Tilikauden poistot	-	-1,1	-4,4	-3,7	-0,2	-	-9,5
Kertyneet poistot ja arvonalentumiset 31.12.2011	-	-9,1	-48,4	-24,1	-0,7	-	-82,2
Kirjanpitoarvo 31.12.2011	2,1	15,8	24,9	16,3	1,1	2,3	62,5

Tilikauden poistot toimintokohtaisesti

milj. EUR	2012	2011
Hankinnan ja valmistuksen kulut	-7,4	-4,4
Myynnin ja markkinoinnin kulut	-0,0	-0,8
Hallinnon kulut	-3,9	-2,9
Tutkimus- ja kehitystoiminnan kulut	-0,9	-1,3
	-12,1	-9,4

Tilikauden arvonalentumiset aineellisista hyödykkeistä

Vuonna 2012 tai 2011 ei ollut arvonalentumisia.

Aineellisiin käyttöomaisuushyödykkeisiin sisältyvät rahoitusleasing-sopimuksilla vuokratut hyödykkeet

milj. EUR	2012	2011
Hankintameno 1.1.	0,8	0,8
Muuntoerot	0,0	0,0
Uudelleenryhmittelyt	-0,1	0,0
Kertyneet poistot	-0,6	-0,6
Kirjanpitoarvo 31.12.	0,0	0,2

Kaikki rahoitusleasing-sopimuksilla vuokratut hyödykkeet kuuluvat koneiden ja kaluston taseryhmään.

16. Sijoitukset osakkuusyhtiöihin

milj. EUR	2012	2011
Osakkuusyhtiöosakkeet ja -osuudet		
Hankintameno 1.1.	0,9	0,7
Muuntoerot	0,0	0,1
Lisäykset	-	0,1
Hankintameno 31.12.	0,9	0,9
Osakkuusyhtiösijoitusten pääomaoikaisu 1.1.	-0,6	-0,5
Osuus osakkuusyhtiöiden tuloksesta	-0,3	-0,0
Osakkuusyhtiösijoitusten pääomaoikaisu 31.12.	-0,8	-0,6
Osakkuusyhtiösijoitukset yhteensä 31.12.	0,1	0,3

Yhteenveto osakkuusyhtiöiden taloudellisista tiedoista

milj. EUR	Kotipaikka	Varat	Velat	Liikevaihto	Voitto/tappio	Omistusosuus, %
2012						
Enefit Outotec Technology Oü	Viro	7,2	8,0	1,9	-0,8	40,0
GreenExergy AB	Ruotsi	1,2	0,5	1,5	0,1	45,0
Middle East Metals Processing Company Ltd	Saudi-Arabia	0,4	0,3	-	-	49,0
2011						
Enefit Outotec Technology Oü	Viro	1,9	1,8	0,3	-0,1	40,0
GreenExergy AB	Ruotsi	1,0	0,4	1,0	0,0	45,0
Middle East Metals Processing Company Ltd	Saudi-Arabia	0,4	0,3	-	-	49,0

17. Myytävissä olevat rahoitusvarat

milj. EUR	2012	2011
Tasearvo 1.1.	1,2	1,4
Muuntoerot	0,0	0,0
Lisäykset	0,2	-
Vähennykset	-	-0,1
Käyvän arvon muutokset	-0,1	-0,2
Tasearvo 31.12.	1,3	1,2
Listatut osakkeet	0,2	0,2
Listaamattomat osakkeet	1,2	1,0
Käypä arvo	1,3	1,2
Hankinta-arvo	-1,3	-1,1
Myytävissä olevien rahoitusvarojen arvonmuutosrahasto	0,0	0,1

18. Rahoitusriskien hallinta

Rahoitusriskien hallinta ja vakuutukset

Outotecin rahoitusriskienhallintapolitiikan mukaan konsernin toimitusjohtaja ja johtoryhmä valvovat riskienhallinnan toteuttamista yhdessä hallituksen kanssa. Talous- ja rahoitusjohtaja on vastuussa rahoitusriskien hallinnan toteuttamisesta ja kehittämisestä.

Tarkastusvaliokunta seuraa, kuinka konsernin johto valvoo riskienhallintapolitiikan ja käytäntöjen noudattamista, ja arvioi riskienhallinnan riittävyyttä suhteessa konsernia uhkaaviin riskeihin. Tarkastusvaliokunnan apuna toimii sisäinen tarkastus, joka tarkistaa riskienhallintakeinot ja käytännöt säännöllisesti ja aina tarpeen vaatiessa.

Rahoitusriskit jaetaan markkina-, luotto- ja likviditeettiriskeihin. Markkinariskit johtuvat valuuttojen, korkojen sekä hyödykkeiden hintojen tai muiden hintojen muutoksista. Erityisesti valuuttojen muutoksilla saattaa olla merkittävä vaikutus Outotecin tulokseen, kassavirtaan ja taseeseen. Pääperiaatteena on, että Outotecin liiketoimintayksiköt suojaavat tunnistamansa markkinariskit konsernin rahoitustoiminnon kanssa, joka tekee pääosan konsernin ulkopuolisista rahoitussopimuksista pankkien ja muiden rahoituslaitosten kanssa. Rahoitustoiminto vastaa myös tiettyjen konsernitason riskien, kuten

korko- ja transaktioriskin, hallinnasta rahoitusriskienhallintapolitiikan mukaisesti.

Konserni on riippuvainen raaka-aineiden ja alihankintojen sekä ulkopuolisten toimittajien palvelujen hintavaihteluista. Raaka-aineiden saatavuuteen ja hintavaihteluihin pyritään vaikuttamaan pitkäaikaisilla sopimuksilla, hankintojen ajoituksella sekä kiinteillä sopimushinnoilla.

Valuutariski

Pääosa Outotecin myynnistä ja merkittävä osa kuluista on euro-, Yhdysvaltain dollari-, Australian dollari-, Brasilian real-, Kanadan dollari- ja Etelä-Afrikan rand -määräistä.

Valuuttariskin hallinnan yleisenä tavoitteena on rajoittaa valuuttojen muutosten lyhyen aikavälin negatiivisia vaikutuksia tulokseen ja kassavirtaan ja lisätä näin tuloksen ennustettavuutta.

Valuuttariski on Outotecin pääasiallinen markkinariski, joten sillä saattaa olla merkittävä vaikutus yhtiön tuloslaskelmaan ja taseeseen.

Tulo- ja kuluvaluutat voivat projekteista riippuen vaihdella ajoittain merkittävästi. Outotec suojaaa suurimman osan käyvän arvon riskistä. Sopimukseen perustuvat kassavirrat suojataan lähtökohtaisesti lähes kokonaan rahoitusriskienhallintapolitiikassa määriteltyjen tytäryhtiökohtaisten riskilimiittien puitteissa, kun taas ennus-

tetut ja todennäköiset rahavirrat suojataan rahoitusinstrumentein ainoastaan valikoivasti erillisten päätösten perusteella.

Suurin osa kassavirtariskeistä suojataan operatiivisesti eli sovittamalla yhteen valuuttamääräiset tulot ja menot, ja jäljellä olevat avoimet nettopositiot suojataan tavallisesti johdannaisopimuksilla (yleensä termiineillä). Suojauskustannukset voivat kasvaa, kun kyseessä ovat valuuttaparit, joiden keskinäinen korkoero on suuri. Tytäryhtiötason valuuttariskejä seurataan ja konsolidoidaan kuukausittain.

Pääosa johdannaisopimuksista suojaa taustalla olevia liiketapahtumia, vaikka ne eivät täytä IAS 39:n mukaisia suojauslaskennan soveltamisen kriteereitä. Outotec soveltaa suojauslaskentaa johdannaisopimuksiin tietyissä projekteissa. Tässä rahoitusriskien hallinnan kuvauksessa käytetään termiä suojaus laajassa merkityksessä, joka sisältää myös suojauslaskennan ulkopuolella olevien johdannaisten käytön.

Tuloslaskelman ja taseen omaan pääomaan liittyvää translaatoriskiä ei ole yleensä suojattu. Euromaiden ulkopuolisten konserni- ja osakkuusyhtiöiden omien pääomien yhteismäärä

Transaktioriski

milj. EUR	USD-riski yhtiöillä joiden raportointivaluutta EUR		USD-riski yhtiöillä joiden raportointivaluutta AUD		AUD-riski yhtiöillä joiden raportointivaluutta EUR		EUR riski yhtiöillä joiden raportointivaluutta SEK	
	2012	2011	2012	2011	2012	2011	2012	2011
Pankkitilit	2,6	-0,5	4,4	0,9	0,6	1,1	0,7	1,4
Myyntisaamiset	12,2	6,7	14,2	12,6	8,2	3,2	10,8	8,6
Ostovelat	-1,8	-1,3	-1,7	-1,0	-2,3	-1,4	-2,6	-5,4
Lainat ja saamiset	11,9	13,9	-	-	98,4	25,2	-	-
Nettoriski taseessa	24,9	18,8	16,9	12,5	104,9	28,1	9,0	4,7
Tilauskirja, myynti	350,4	59,7	11,1	34,4	4,6	2,5	31,6	53,0
Tilauskirja, osto	-106,8	-4,0	-7,0	-18,3	-4,2	-2,0	-27,9	-13,2
	243,5	55,7	4,1	16,0	0,4	0,5	3,7	39,8
Suojaukset								
Valuuttatermiinit	-272,3	-72,8	-20,9	-28,4	-104,8	-29,8	-12,4	-42,9
Nettoriski yhteensä	-3,9	1,7	0,2	0,1	0,5	-1,2	0,2	1,5

Rahoitusinstrumenttien herkkyys valuuttakurssimuutoksille

milj. EUR	2012		2011	
	Vaikutus tulokseen	Vaikutus omaan pääomaan	Vaikutus tulokseen	Vaikutus omaan pääomaan
+/-10 % muutos EUR/USD valuuttakurssissa	+1,6/-1,9	+20,9/-25,6	+0,8/-1,0	+4,1/-5,0
+/-10 % muutos EUR/AUD valuuttakurssissa	-0,0/+0,0		+0,2/-0,2	
+/-10 % muutos EUR/SEK valuuttakurssissa	-0,3/+0,4		-3,5/+4,3	
+/-10 % muutos AUD/USD valuuttakurssissa	+0,4/-0,4		+1,6/-1,6	

Valuuttakurssien muutoksesta aiheutuvaa herkkyyttä laskettaessa on käytetty seuraavia oletuksia:

Valuuttakurssimuutoksen oletetaan olevan +/-10 %. Positio sisältää valuuttamääräiset rahoitusvarat ja velat, eli rahoitusvelat, talletukset, myyntisaamiset ja muut saamiset sekä ostovelat ja muut velat, raha ja pankkisaamiset ja johdannaissovimukset. Positio ei sisällä tilauskirjaeriä eikä kassavirran suojauksia.

31.12.2012 oli 297,0 miljoonaa euroa (31.12.2011: 312,0 milj. euroa).

Tiettyissä tilanteissa kaupallisiin sopimuksiin saattaa sisältyä ns. kytkettyjä johdannaisia, joiden osuus kaikista johdannaisista saattaa ajoittain olla merkittävä.

Konsernilla oli tilinpäätöspäivänä valuuttajohdannaisia, kytketyt johdannaiset mukaan lukien, seuraavat nimellismäärät (tarkempaa tietoa valuuttariskeistä on liitetietojen kohdassa 19):

milj. EUR	2012	2011
Valuuttajohdannaiset	831,3	545,4

Katso myös taulukot "Transaktioriski" ja "Rahoitusinstrumenttien herkkyys valuuttakurssimuutoksille".

Korkoriski

Korkoriskillä tarkoitetaan altistumista markkina-korkojen liikkeiden aiheuttamalle uudelleenhinnoittelu- ja hintariskille. Korkoriskin hallitsemiseksi konsernin lainanotto on hajautettu kiinteä- ja vaihtuvakorkoisiin lainoihin. Kiinteiden ja valuuttamääräisten lainojen osuutta muuttamalla tasapainotetaan kokonaislainapositiota. Kiinteäkorkoisten lainojen osuus kaikista korollisista luotoista 31.12.2012 oli 22,2 %.

Merkittävä osa sijoituksista on sidottu lyhytaikaisiin viitekorkoihin. Outotecilla oli rahavaroja 358,6 miljoonaa euroa (31.12.2011: 402,5 milj.

euroa), joista suurin osa on sijoitettu lyhytaikaisiin rahamarkkinainstrumentteihin. Kehittyvien markkinoiden projekteista saadut ennakkomaksut ja niihin liittyvät sijoitukset aiheuttavat ajoittain korkoriskejä. Korkoriskin kannalta tärkeimmät valuutat ovat euro, Brasilian real, Chilen peso ja Etelä-Afrikan rand.

Konserni ei kirjaa kiinteäkorkoisten rahoitusvarojen ja velkojen käyviä arvoja tulosaikutteisesti, eikä se merkitse johdannaisia (koronvaihtosopimuksia) suojausinstrumenteiksi käyvän arvon suojauslaskentamallia soveltaen. Siksi raportointipäivän korkojen muutoksilla ei olisi vaikutusta kiinteäkorkoisista instrumenteista syntyvään voittoon tai tappioon. Tilikauden lopussa koronvaihtosopimusten kokonaismäärä oli 40 milj. euroa (lisätietoja liitetietojen kohdassa 19).

Vaihtuvakorkoisilla korollisilla rahoitusinstrumenteilla 1 %:n muutos olisi lisännyt (vähentänyt) voittoa tai tappiota 1,9 miljoonalla eurolla 31.12.2012 (31.12.2011: 2,4 milj. euroa).

Arvopaperihintariski

Outotec omistaa viisi miljoonaa Pacific Ore Limitedin osaketta. Osakkeet on listattu Australian Pörssissä (ASX). Outotecilla ei ole muita merkittäviä julkisesti noteerattuihin yhtiöihin tehtyjä myytävissä olevia osakesijoituksia.

Luottoriskit

Luottoriski aiheutuu siitä, ettei vastapuoli mahdollisesti pysty suoriutumaan maksuvelvollisuudesta. Myös sijoituksiin ja suojausinstrumentteihin liittyy vastapuoliriski. Luotto- ja vastapuoliriskien hallinnan tavoitteena on minimoida kustannustehokkaasti tappiot, jotka aiheutuvat vastapuolen velvollisuuksien täyttämättä jättämisestä.

Outotecin myyntisaamiset ja muut myyntisopimuksiin liittyvät luottoriskit hajaantuvat tyypillisesti laajan maailmanlaajuisen asiakaskunnan kesken, mutta suuret toimitussopimukset saattavat ajoittain aiheuttaa riskikeskittymiä. Outotec on laatinut projektiriskien hallintapolitiikan PRIMAn (Project Risk Management), jotta eritaisia projekteihin liittyviä riskejä voitaisiin hallita ja ne voitaisiin ottaa huomioon entistä selkeämmin. PRIMA-politiikan ja muiden käytäntöjen mukaisesti projektiin liittyvät vastapuoliriskit tulee tunnistaa ja lisäksi arvioida käytettävissä olevat, kustannustehokkaat keinot vähentää riskejä sopimusehdoin ja/tai erilaisin rahoitusinstrumentein. Liiketoimintaan liittyviä luottoriskejä voidaan vähentää esimerkiksi ennakkomaksuilla ja muilla sopimusten maksuehdoilla, projektohtaisilla luottovakuutuksilla ja remburseilla. Myyntisaamisiin liittyvät riskit tarkistetaan säännöllisesti konsernin projektitason raportoinnista. Erääntyneiden ulkoisten myyntisaamisten, mukaan lukien niiden kiertoaikojen ja perinnän seuranta

tehostettiin vuoden 2012 aikana. Suurimpien myyntisaamisten maantieteellinen jakauma on seuraava: Etelä-Amerikka 33,5 % (31.12.2011: 17,5 %), Afrikka 19,0 % (31.12.2011: 13,7 %), Eurooppa mukaan lukien IVY-maat 16,3 % (31.12.2011: 15,7 %), Aasia 13,1 % (31.12.2011: 21,1 %), ja Australia mukaan lukien Tyynenmeren alue 10,5 % (31.12.2011: 15,5 %). Tarkempi analyysi myyntisaamisista on liitetietojen kohdassa 21.

Outotecin rahoitustoiminto hoitaa merkittävää osaa konsernin sijoituksiin liittyvistä luottoriskeistä. Näitä riskejä vähennetään rajoittamalla vastapuolet pankkeihin, muihin rahoituslaitoksiin ja muihin vastapuoliin, joilla on hyvä luottokelpoisuus. Maksuvalmiuden hallintaan liittyvät sijoitukset tehdään likvideihin, lähtökohtaisesti alhaisen riskin rahamarkkinainstrumentteihin ennakolta sovittujen luottolimiittien ja juoksuajkojen rajoissa. Vastapuolikohtaiset limiitit käydään läpi säännöllisesti. Erityisesti projektien ennakkomaksuihin liittyen kassavaroja voi olla sijoitettuna paikallisille rahamarkkinoille kehittyvillä markkinoilla.

Luottoriskin kokonaismäärä vastaa konsernin rahoitusvarojen kirjanpitoarvoa, joka oli 31.12.2012 yhteensä 984,7 miljoonaa euroa (31.12.2011: 876,0 milj. euroa). Ks. liitetieto 28.

Vakuutukset

Outotec Oyj hankkii vakuutuksia, joilla katetaan tapauskohtaisesti kaikki tai huomattava osa konserniyhtiöiden vakuutustarpeista. Lisäksi konserniyhtiöt hankkivat tapauskohtaisesti vakuutuksia paikallisesti erikseen määritellyillä osa-alueilla sekä tiettyjen toimitussopimusten osana. Tärkeimpiä vakuutuslajeja ovat vastuuvakuutukset. Sen sijaan luottoriskien vakuuttamisesta päätehtään yleensä projektikohtaisesti.

Vastuuriskit ovat keskeisin yksittäinen vakuutuslaji, ja merkittävä osa vakuutusmaksuista kohdistuu näihin riskeihin. Outotecilla on riittävät omaisuusvahinko- ja liiketoiminnan keskeytysvakuutukset.

Likvideettiriski

Riittävä likvideetti varmistetaan kassanhallinnan, likvidien sijoitusinstrumenttien sekä komitoidujen ja ei-komitoidujen luottolimiittien avulla. Likvideetti- ja jälleenerahoitusriskejä pyritään vähentämään riittävien rahoitusreservien avulla, joilla on tasapainoinen maturiteettijakautuma. Tehokas kassan- ja likvideettihallinta pienentää myös likvideettiriskiä.

Outotecin rahoitustoiminto hankkii pääosan konsernin korollisesta vieraasta pääomasta. Vuonna 2012 vieraan pääoman tarve konsernitilillä on edelleen ollut rajallinen. Pohjola Pankin kanssa sovittua 100 miljoonan euron lainasta tehtiin 40 miljoonan nosto marraskuussa 2012. Rahoitusreservien vahvistamiseksi Outotec solmi Euroopan Investointipankin kanssa 45 miljoonan euron lainasopimuksen. Luottoa ei ole nostettu. Konsernin tytäryhtiöillä on ollut omia paikallisia limiittejä, jotka ovat lähtökohtaisesti Outotec Oyj:n takaamia. Pitkäaikaisia lainoja oli 89,9 % koko korollisesta lainakannasta.

Konsernilla on seuraavat komitoidut luottolimiitit:

- 50 miljoonan euron vakuudeton monivaluuttainen valmiusluottojärjestely. Valmiusluoton eräpäivä on 25. marraskuuta 2015.
- 60 miljoonan euron vakuudeton lainasopimus Pohjola Pankista. Luoton nostoperiodi päättyy 14.12.2013 ja luotto eräänny viiden vuoden kuluttua viimeisestä nostosta.
- 45 miljoonan euron vakuudeton lainasopimus Euroopan Investointipankista. Luoton nostoperiodi päättyy 25.3.2014 ja luotto eräänny korkeintaan yhdentoista vuoden kuluttua viimeisestä nostosta.

Katso myös taulukot "Taseen velkaerien kasvavirrat sopimuksiin perustuen" ja "Rahat ja pankkisaamiset sekä käyttämättömät sitovat luottolimiittisopimukset".

Pääoman hallinta

Outotecin pääomarakenteelle on tunnusomaista alhainen velkaantumisaste (31.12.2012 -54,9 % ja 31.12.2011 -84,9 %). Hallituksen tavoitteena on säilyttää vahva pääomapohja sijoittajien, luotonantajien ja markkinoiden luottamuksen säilyttämiseksi sekä liiketoiminnan kehityksen ja osinkojenmaksukyvyyn ylläpitämiseksi. Hallitus tarkistaa konsernin pääomarakenteen säännöllisesti. Outotecilla on valtuudet omien osakkeidensa hankkimiseen.

Pääoman hallinnan periaatteissa ei tapahtunut muutoksia vuoden aikana.

Konserniin kohdistuu ulkopuolelta tiettyjä pääomavaatimuksia. Outotecin suurimpiin luottojärjestelyihin sisältyy kovenantteja, jotka määrittelevät minimitason konsernin maksuvalmiudelle, osakkeenomistajien omille varoille sekä omavaraisuusasteelle. Rahoitusdokumentaatio asettaa myös bruttovelkaantumisasteelle maksimitason. Konserni on toiminut kovenanttien mukaisesti vuosina 2006–2012.

Taseen velkaerien kassavirrat sopimuksiin perustuen 31.12.2012

milj. EUR	2013 ¹⁾	2014	2015	2016	2017	2018-	Yhteensä
Lainat rahoituslaitoksilta							
Rahoituskulut	-1,5	-0,9	-0,8	-0,7	-0,6	-	-4,4
Lyhennykset	-12,0	-7,1	-6,8	-6,8	-43,5	-	-76,3
Lainat eläkevakuutuslaitoksilta							
Rahoituskulut	-0,3	-0,1	-0,0	-0,0	-	-	-0,4
Lyhennykset	-6,3	-6,3	-0,2	-0,2	-	-	-13,0
Muut pitkäaikaiset lainat							
Rahoituskulut	-0,1	-0,1	-0,1	-0,1	-0,1	-0,1	-0,7
Lyhennykset	-0,4	-0,3	-0,3	-0,3	-0,3	-2,0	-3,7
Muut lyhytaikaiset lainat							
Rahoituskulut	-0,0	-	-	-	-	-	-0,0
Lyhennykset	-5,0	-	-	-	-	-	-5,0
Johdannaisvelat							
Rahavirran suojaukset							
Kassavirta ulos	-36,2	-13,6	-	-	-	-	-49,8
Kassavirta sisään	35,3	13,6	-	-	-	-	48,9
Muut valuuttatermiinit							
Kassavirta ulos	-167,2	-12,7	-1,9	-	-	-	-181,9
Kassavirta sisään	163,3	12,3	1,9	-	-	-	177,4
Ostovelat	-175,9	-	-	-	-	-	-175,9

¹⁾ Vuoden 2013 lyhennyserät sisältyvät lyhytaikaisiin velkoihin.

Kaikki pitkäaikaiset lainat maksetaan pois viimeistään vuonna 2023. Pitkäaikaisten lainojen keskimaturiteetti oli 3,52 vuotta ja keskiporkko 1,65 %.

Taseen velkaerien kassavirrat sopimuksiin perustuen 31.12.2011

milj. EUR	2012 ¹⁾	2013	2014	2015	2016	2017-	Yhteensä
Lainat rahoituslaitoksilta							
Rahoituskulut	-1,1	-0,8	-0,6	-0,4	-0,2	-0,0	-3,2
Lyhennykset	-2,8	-7,1	-7,1	-6,7	-6,7	-3,3	-33,7
Lainat eläkevakuutuslaitoksilta							
Rahoituskulut	-0,5	-0,3	-0,1	-0,0	-0,0	-	-0,9
Lyhennykset	-7,4	-6,3	-6,3	-0,2	-0,2	-	-20,4
Rahoitusleasing-velat							
Vuokrat	-0,1	-	-	-	-	-	-0,1
Muut pitkäaikaiset lainat							
Rahoituskulut	-0,2	-0,1	-0,1	-0,1	-0,1	-0,4	-1,1
Lyhennykset	-0,5	-0,4	-0,3	-0,3	-0,3	-2,3	-4,2
Muut lyhytaikaiset lainat							
Rahoituskulut	-0,0	-	-	-	-	-	-0,0
Lyhennykset	-8,0	-	-	-	-	-	-8,0
Johdannaisvelat							
Rahavirran suojaukset							
Kassavirta ulos	-32,8	-13,6	-	-	-	-	-46,4
Kassavirta sisään	30,4	12,6	-	-	-	-	43,0
Muut valuuttatermiinit							
Kassavirta ulos	-219,4	-7,2	-3,9	-	-	-	-230,5
Kassavirta sisään	209,3	6,7	3,6	-	-	-	219,5
Ostovelat	-107,3	-	-	-	-	-	-107,3

¹⁾ Vuoden 2012 lyhennyserät sisältyvät lyhytaikaisiin velkoihin.

Pitkäaikaisten lainojen keskimaturiteetti oli 2,83 vuotta ja keskiporkko 2,67 %.

Takausvastuiden eräpäiväanalyysi 31.12.2012

milj. EUR	2013	2014	2015	2016	2017	2018-
Takaukset rahoituksen vakuudeksi	-15,7	-6,3	-0,2	-0,2	-	-
Kaupalliset takaukset ennakko-maksutakaukset mukaan lukien	-564,3	-	-0,1	-	-	-6,2

Takausvastuiden eräpäiväanalyysi 31.12.2011

milj. EUR	2012	2013	2014	2015	2016	2017-
Takaukset rahoituksen vakuudeksi	-12,8	-6,3	-6,3	-0,2	-0,2	-
Kaupalliset takaukset ennakko-maksutakaukset mukaan lukien	-472,4	-	-	-0,1	-	-4,6

Myyntiprojekteihin liittyvät kaupalliset takaukset on merkitty lyhytaikaisiin vastuisiin sillä ne takavat voimassa olevia sopimusvastuita. Maksuval-

miuteen vaikuttavat maksuvaateet ovat kuitenkin olleet harvinaisia. Yhtään maksuvaadetta ei esitetty vuonna 2012 (kahteen kaupalliseen takauk-

seen nimellisarvoiltaan 1,9 miljoonaa euroa ja 2,7 miljoonaa euroa esitettiin maksuvaade vuonna 2010, joista kumpikaan ei johtanut maksuun edunsaajille).

Rahat ja pankkisaamiset sekä käyttämättömät sitovat luottolimiittisopimukset

milj. EUR	2012	2011
Kassavarat	168,9	164,8
Pankkitalletukset	106,8	132,2
Rahamarkkinasijoitukset	82,9	105,5
Shekkitililimiitit	18,1	18,8
Valmiusluottojärjestely	155,0	150,0

19. Johdannaissopimukset

Johdannaisten käyvät arvot

milj. EUR Maturiteetti	Positiivinen käypä arvo				Negatiivinen käypä arvo			
	<1 vuosi	1-2 vuotta	2-3 vuotta	3-4 vuotta	<1 vuosi	1-2 vuotta	2-3 vuotta	3-4 vuotta
2012								
Valuuttatermiinit								
Rahavirran suojaukset	9,3	1,7	0,0	-	-0,9	-0,0	-	-
Muut valuuttatermiinit	8,8	0,5	-	-	-7,3	-0,4	-0,0	-
Koronvaihtosopimukset								
Rahavirran suojaukset	-	-	-	0,0	-	-	-	-
Yhteensä	18,0	2,2	0,0	0,0	-8,2	-0,4	-0,0	-
2011								
Valuuttatermiinit								
Rahavirran suojaukset	0,0	-	-	-	-2,5	-1,1	-	-
Muut valuuttatermiinit	5,0	1,8	0,4	-	-11,1	-2,0	-0,0	-
Yhteensä	5,0	1,8	0,4	-	-13,7	-3,1	-0,0	-

Käypien arvojen laskenta perustuu saatavissa oleviin markkinakursseihin ja -hintoihin sekä tulevien rahavirtojen nykyarvoon.

Johdannaisten nimellisarvot

milj. EUR	<1 vuosi	1–2 vuotta	2–3 vuotta	3–4 vuotta
Maturiteetti				
2012				
Valuuttatermiinit				
Rahavirran suojaukset	228,4	53,1	22,7	-
Muut valuuttatermiinit	509,6	15,6	1,9	-
Koronvaihtosopimukset				
Rahavirran suojaukset	-	-	-	40,0
Yhteensä	737,9	68,7	24,6	40,0
2011				
Valuuttatermiinit				
Rahavirran suojaukset	32,7	13,1	-	-
Muut valuuttatermiinit	431,2	61,6	6,9	-
Yhteensä	463,8	74,7	6,9	-

Rahavirtasuojauksen käsittely

milj. EUR	2012	2011
Kirjattu tulosvaikutteisesti		
Liiketoiminnan muihin tuottoihin	0,7	0,0
Liikevaihtoon	1,5	0,1
Kirjattu omaan pääomaan		
Laskennalliset verosaamiset	0,6	0,9
Laskennalliset verovelat	-0,1	-
Suojaustulos	6,1	-3,3

20. Vaihto-omaisuus

milj. EUR	2012	2011
Aineet ja tarvikkeet	27,9	8,4
Keskeneräiset pitkäaikaishankkeet	54,1	54,6
Valmiit tuotteet ja tavarat	52,4	42,1
Ennakkomaksut	46,4	43,5
	180,8	148,6

21. Myyntisaamiset ja muut saamiset

milj. EUR	2012	2011
Pitkäaikaiset		
Korolliset		
Lainasaamiset osakkuusyhtiöiltä	2,5	-
Pääomalainasaamiset	-	1,2
Korottomat		
Muut saamiset	0,0	0,0
Lyhytaikaiset		
Korolliset		
Lainasaamiset	0,2	0,7
Korottomat		
Myyntisaamiset	246,9	202,3
Projekteihin liittyvät saamiset	280,5	204,6
Kauden verotettavaan tuloon perustuvat verosaamiset	18,5	17,4
Arvonlisäverosaamiset	35,4	21,6
Avustussaamiset	0,5	0,0
Muut siirtyvät erät	6,6	7,2
Muut saamiset	13,2	10,0
	601,7	463,1
Myyntisaamiset (brutto)	251,0	206,9
Epävarmat myyntisaamiset		
Epävarmat myyntisaamiset 1.1.	4,6	3,6
Muuntoerot	-0,0	0,0
Lisäykset	2,5	2,7
Vähennykset	-2,8	-1,7
Saadut suoritukset	-0,3	-0,1
Epävarmat myyntisaamiset 31.12.	4,0	4,6
Myyntisaamiset	246,9	202,3
Myyntisaamisten ikäjakauma		
Erääntymättömät	144,4	116,1
Erääntyneet:		
Alle 30 päivää	47,1	39,9
31–60 päivää	10,5	15,1
Yli 60 päivää	49,0	35,7
Myyntisaamiset yhteensä (brutto)	251,0	206,9
Myyntisaamisten jakauma maantieteellisen sijainnin mukaan		
Suomi	9,9	7,5
Saksa	1,2	1,4
IVY-maat	3,9	3,3
Muu Eurooppa	25,3	19,6
Pohjois-Amerikka	18,9	33,4
Etelä-Amerikka	82,6	35,3
Australia	25,9	31,3
Aasia	32,4	42,7
Afrikka	46,9	27,6
Yhteensä	246,9	202,3

Myyntisaamiset on jaoteltu asiakkaan maantieteellisen sijainnin mukaan.

22. Rahavarat

milj. EUR	2012	2011
Kassavarat	168,9	164,8
Pankkitalletukset	106,8	132,2
Rahamarkkinasijoitukset	82,9	105,5
	358,6	402,5

Merkittävä osa Outotecin sijoituksista on tehty seuraavissa valuutoissa: euro, Brasilian real, Chilen peso ja Etelä-Afrikan randi. Euron viitekorko

on vaihdellut vuoden 2012 aikana välillä 0,1–1,0 %. Brasilian realin korko vaihteli välillä 7,0–10,7 % ja Chilen peson korko välillä 5,1–6,1 %. Etelä-

Afrikan randi-määräiset talletukset on sidottu Prime-viitekorkoon, joka laski 9,0 %:sta 8,5 %:iin vuoden 2012 aikana.

23. Oma pääoma

milj. EUR	Osakkeiden lukumäärä, 1 000 kpl	Osakepääoma	Ylikurssi-rahasto	Muut rahastot	Arvonmuutos-rahasto	Omat osakkeet	Sijoitetun vapaan oman pääoman rahasto	Yhteensä
31.12.2012	45 780	17,2	20,2	0,5	7,6	-25,5	87,7	107,7
31.12.2011	45 780	17,2	20,2	0,4	-1,2	-7,5	87,7	116,8

Outotec Oyj:n osakkeet liitettiin arvo-osuusjärjestelmään 25.9.2006. Yhtiöjärjestyksen mukainen osakkeiden enimmäismäärä on 100,0 miljoonaa kappaletta. Kukin osake oikeuttaa osakkeenomistajan yhteen ääneen yhtiön yhtiökokouksessa.

Ylikurssirahasto

Ylikurssirahasto sisältää osakemerkinnässä maksetun nimellisarvon ylittävän hinnan Outotec Oyj:ssä.

Muut rahastot

Muihin rahastoihin sisältyvät vararahasto ja muut rahastot. Vararahasto sisältää yhtiöjärjestyksen mukaisen tai yhtiökokouksen päätöksellä vapaasta omasta pääomasta siirretyn osuuden. Muut rahastot sisältävät muita konserniyhtiöiden paikallisiin säännöksiin perustuvia eriä.

Arvonmuutosrahasto

Arvonmuutosrahasto sisältää myytävissä olevien rahoitusinstrumenttien käyvän arvon muutoksen ja rahavirran suojauksena käsiteltävien johdannaisen käyvän arvon muutoksen tehokkaan osuuden. Rahaston muutos esitetään laajan tuloksen erissä.

Omat osakkeet

Outotecillä on sopimus ulkopuolisen palveluntuottajan kanssa avainhenkilöiden osakepohjaisen kannustinohjelman hallinnoinnista ja suojauksesta. Osana tätä sopimusta ulkopuolinen palveluntuottaja on taustalla olevan rahavirtariskin suojaamiseksi, Outotecin rahoittamana hankkinut Outotecin osakkeita vuosina 2009 ja 2008. Nämä osakkeet on esitetty Outotecin taseessa omien osakkeiden hankintana. Vuoden 2012 lopussa näitä omia osakkeita oli yhteensä 64 327 (2011: 194 390). Konsernitaseessa ja konsernin oman pääoman laskelmassa järjestely on käsitelty sen kirjanpidollisen luonteen mukaisesti vähentämällä 0,6 miljoonaa euroa konsernin omasta pääomasta (2011: 2,1 milj. euroa).

Outotecin hallitus päätti 21.5.2010 johtoryhmän jäsenten osakeomistusohjelmasta. Osakeomistusta varten johtoryhmän jäsenet perustivat osakeyhtiön Outotec Management Oy, jonka koko osakekannan he omistavat. Järjestelmän tarkoituksena on sitouttaa johtoryhmän jäsenet Outoteciin kannustamalla heitä hankkimaan ja omistamaan yhtiön osakkeita ja tätä kautta kasvattamaan yhtiön omistaja-arvoa pitkällä aikavälillä. Outotec on yhdistellyt Outotec Management Oy:n

(Outotecin johtoryhmän kannustinjärjestelmä) konsernin taseeseen. Vuoden 2012 lopussa Outotec Management Oy:llä oli 203 434 (2011: 199 747) Outotecin osaketta, jotka on esitetty konsernin taseessa omien osakkeiden hankintana. Tämä on pienentänyt Outotecin omaa pääomaa 5,6 miljoonalla eurolla (2011: 5,4 milj. euroa).

10.9.2012 Outotec ilmoitti, että yhtiön hallitus on päättänyt käyttää yhtiökokouksen 2012 sille myöntämää valtuutusta hankkia yhtiön omia osakkeita, ja hankki syyskuussa 2012 yhteensä 500 000 omaa osakettaan noin 38,55 euron keskihintaan julkisessa kaupankäynnissä. Osakkeiden kokonaishankintahinta oli 19,3 miljoonaa euroa. Osakkeet hankitaan käytettäväksi yhtiön henkilöstön palkitsemisjärjestelmiin.

Sijoitetun vapaan oman pääoman rahasto

Outotec toteutti Laroxin määräysvallan hankintaan johtavat kaupat suunnatulla osakeannilla 21.12.2009 ja teki pakollisen julkisen ostotarjouksen lopuista Laroxin osakkeista. Outotec julkisti 27.1.2010 julkisen ostotarjouksen lopullisen tuloksen, jonka mukaan Outotecin omistusosuus oli noin 98,5 % Laroxin osakkeista ja noin 99,7 % kaikista äänistä. Keskuskauppakamarin lunastus-

lautakunnan nimittämä välimiesoikeus vahvisti 10.6.2010, että Outotec on saanut omistusoikeuden kaikkiin Laroxin osakkeisiin asettamalla välimiesoikeuden hyväksymän vakuuden lunastushinnalle ja sille kertyvälle korolle. Suurin osa ostettujen Laroxin osakkeiden kauppahinnasta

maksettiin 3 780 373 (2009: 2 763 419) Outotecin uutena osakkeena, joka vastasi 88,1 miljoonaa euroa (2009: 63,4 milj. euroa). Näistä Outotecin uusista osakkeista raportoidaan 0,4 miljoonaa euroa osakepääomassa ja 87,7 miljoonaa euroa sijoitetun vapaan oman pääoman rahastossa.

Osingot

Hallitus ehdottaa jaettavaksi osinkoa 1,20 euroa osakkeelta vuodelta 2012. Emoyhtiön jakokelpoiset varat olivat 251,6 miljoonaa euroa 31.12.2012.

24. Työsuhte-etuuksista johtuvat velvoitteet

Outotecillä on eri puolilla maailmaa useita eläkejärjestelyjä, jotka ovat pääasiassa maksupohjaisia

eläkejärjestelyjä. Etuus pohjaiset eläkejärjestelyt ovat Saksassa. Muut työsuhteen päättymisen jäl-

keiset etuudet liittyvät terveydenhuoltoon liittyviin järjestelyihin Saksassa.

Etuus pohjaiset eläkejärjestelyt ja muut työsuhteen päättymisen jälkeiset etuudet

Tulosvaikutteisesti kirjatut erät

milj. EUR	2012	2011
Etuus pohjaiset eläkejärjestelyt	-2,2	-2,1
Maksupohjaiset eläkejärjestelyt	-20,9	-16,6
Muut työsuhteen päättymisen jälkeiset etuudet	-0,2	-0,2
	-23,3	-18,8

milj. EUR	Etuus pohjaiset eläkejärjestelyt		Muut työsuhteen päättymisen jälkeiset etuudet	
	2012	2011	2012	2011
Toiminnoittain				
Hankinnan ja valmistuksen kulut	-1,6	-1,4	-0,1	-0,1
Myynnin ja markkinoinnin kulut	-0,2	-0,2	-0,0	-0,0
Hallinnon kulut	-0,3	-0,4	-0,0	-0,1
Tutkimus- ja kehitystoiminnan kulut	-0,1	-0,1	-0,0	-0,0
	-2,2	-2,1	-0,2	-0,2

Eläkekulut henkilöstökuluissa

Työsuoritukseen perustuvat menot	-0,7	-0,5	-0,0	-0,0
Korkomenot	-1,2	-1,2	-0,1	-0,2
Työntekijöiden suorittamat maksut järjestelyyn	-0,2	-0,2	-	-
Tilikaudella kirjattu vakuutusmatemaattinen voitto tai tappio	-0,2	-0,1	-	-
	-2,2	-2,1	-0,2	-0,2

Taseeseen merkityt erät etuus pohjaisista eläkejärjestelyistä ja muista työsuhteen päättymisen jälkeisistä etuuksista

milj. EUR	2012	2011	2010	2009	2008
Rahastoimattomien velvoitteiden nykyarvo	40,9	31,6	26,3	28,2	23,9
Kirjaamattomat vakuutusmatemaattiset voitot ja tappiot	-13,8	-5,4	-4,4	-3,5	-0,7
Nettomääräinen velka	27,2	26,2	21,9	24,7	23,3

Kaikki etuus pohjaisten eläkejärjestelyjen ja muiden työsuhteen päättymisen jälkeisten etuuksien velvoitteet olivat rahastoimattomia.

Velan täsmäytys

milj. EUR	Etuuspohjaiset eläkejärjestelyt		Muut työsuhteen päättymisen jälkeiset etuudet	
	2012	2011	2012	2011
Nettomääräinen velka 1.1.	22,8	21,9	3,4	3,5
Tuloslaskelmaan merkityt eläkekulut	2,0	1,8	0,2	0,2
Maksetut etuudet	-1,0	-1,0	-0,2	-0,2
Nettomääräinen velka 31.12.	23,9	22,8	3,3	3,4

Muutokset veloitteen nykyarvossa

milj. EUR	Etuuspohjaiset eläkejärjestelyt		Muut työsuhteen päättymisen jälkeiset etuudet	
	2012	2011	2012	2011
Rahastoimattomien veloitteiden nykyarvo 1.1.	28,3	26,3	3,3	3,4
Työsuorituksesta johtuvat menot	0,5	0,5	0,0	0,0
Korkomenot	1,2	1,2	0,1	0,2
Kirjaamattomat vakuutusmatemaattiset voitot ja tappiot	8,1	1,2	0,5	-0,1
Työntekijöiden suorittamat maksut järjestelyyn	0,2	0,2	-	-
Maksetut etuudet	-1,1	-1,1	-0,2	-0,2
Rahastoimattomien veloitteiden nykyarvo 31.12.	37,2	28,3	3,7	3,3

Tärkeimmät vakuutusmatemaattiset oletukset

%	2012	2011
Diskonttokorko	3,0	5,0
Etuuksien korotusoletus	2,0	2,0

Eläkkeiden kertyminen ei ole sidottu palkkakehitykseen.

25. Varaukset

milj. EUR	Projektivaraukset ¹⁾	Muut varaukset ²⁾	2012
Pitkäaikaiset			
Varaukset 1.1.	15,6	-	15,6
Muuntoerot	0,0	-	0,0
Lisäykset	21,9	-	21,9
Tilikaudella käytetyt varaukset	-4,6	-	-4,6
Tilikaudella peruutetut varaukset	-4,6	-	-4,6
Muut muutokset	-6,6	-	-6,6
Varaukset 31.12.	21,7	-	21,7
Lyhytaikaiset			
Varaukset 1.1.	22,1	3,4	25,4
Muuntoerot	-0,1	-0,1	-0,2
Lisäykset	17,0	0,0	17,0
Tilikaudella käytetyt varaukset	-14,4	-2,4	-16,7
Tilikaudella peruutetut varaukset	-7,4	0,0	-7,4
Muut muutokset	1,7	-0,8	0,9
Varaukset 31.12.	18,9	0,1	19,1

Kirjatut varaukset perustuvat parhaisiin arvioihin tilinpäätöshetkellä.

¹⁾ Pitkäaikaiset projektivaraukset sisältävät 15,6 miljoonaa euroa takuuvараuksia ja 6,1 miljoonaa euroa projektitappiovarauksia 31.12.2012. Lyhytaikaiset projekti varaukset sisältävät 17,9 miljoonaa euroa takuuvараuksia ja 1,0 miljoonaa euroa projektitappio varauksia 31.12.2012. Muut muutokset pitkäaikaisissa projekti varauksissa sisältää 4,0 miljoonaa euroa takuuvараuksia jotka on uudelleenryhmitelty kertyneisiin projektikuluihin.

²⁾ Lyhytaikaiset muut varaukset sisältävät 0,1 miljoonaa euroa uudelleenjärjestely varauksia 31.12.2012.

26. Korolliset velat

milj. EUR	Tasearvo		Käypä arvo	
	2012	2011	2012	2011
Pitkäaikaiset				
Lainat rahoituslaitoksilta	64,3	30,9	64,3	30,9
Lainat eläkevakuutuslaitoksilta	6,7	13,0	6,8	13,0
Muut pitkäaikaiset lainat	3,3	3,7	3,3	3,7
	74,3	47,6	74,4	47,6
Lyhytaikaiset				
Lainat rahoituslaitoksilta	12,0	2,8	12,0	2,8
Lainat eläkevakuutuslaitoksilta	6,3	7,4	6,6	7,8
Rahoitusleasing-velat	-	0,1	-	0,1
Muut lyhytaikaiset lainat	5,3	8,6	5,3	8,6
	23,6	18,9	23,9	19,3

Korollisten velkojen tasearvoa korkeampi käypä arvo aiheutuu kiinteäkorkoisten lainojen arvostamisesta nykyisellä korkotasolla, joka on alhaisempi kuin lainojen kiinteä korko.

Rahoitusleasing-velat

milj. EUR	Vähimmäisvuokrien kokonaismäärä 2012	Vähimmäisvuokrien kokonaismäärä 2011	Vähimmäisvuokrien nykyarvo 2012	Vähimmäisvuokrien nykyarvo 2011
Enintään 1 vuosi	-	0,1	-	0,1
1-2 vuotta	-	-	-	-
2-3 vuotta	-	-	-	-
3-4 vuotta	-	-	-	-
4-5 vuotta	-	-	-	-
Tulevat rahoituskulut	-	-	-	-
	-	0,1	-	0,1

27. Ostovelat ja muut velat

milj. EUR	2012	2011
Pitkäaikaiset		
Muut pitkäaikaiset velat	3,9	5,7
Korottomat		
Ostovelat	175,9	107,3
Saadut ennakot	358,8	399,0
Projekteihin liittyvät velat	217,0	169,9
Palkka- ja henkilösivukulujaksotukset	63,4	52,4
Arvonlisäverovelka	17,5	10,4
Ennakkonpidätys- ja sosiaalikulovelat	11,2	7,5
Lisäkauppahintavelka	9,4	10,3
Muut siirtyvät erät	23,3	26,1
Muut velat	7,0	1,2
	883,5	784,0

Kaikki osto- ja muut velat ovat korottomia.

28. Rahoitusvarojen ja -velkojen kirjanpitoarvot arvostusryhmittäin

2012 milj. EUR	Käypään arvoon tulos- vaikutteisesti kirjattavat rahoitusvarat	Lainat ja muut saamiset	Myytävissä olevat rahoitusvarat	Käypään arvoon tulos- vaikutteisesti kirjattavat rahoitusvelat	Jaksotettuun hankinta- menoon kirjattavat rahoitusvelat	Tase-erien kirjanpitoarvot	Käypä arvo
Pitkäaikaiset rahoitusvarat							
Johdannaisvarat							
Valuuttatermiinit	2,3	-	-	-	-	2,3	2,3
Koronvaihtosopimukset	0,0	-	-	-	-	0,0	0,0
Osakkeet ja osuudet	-	-	1,3	-	-	1,3	1,3
Myyntisaamiset ja muut saamiset							
Korolliset	-	2,5	-	-	-	2,5	2,5
Korottomat	-	0,0	-	-	-	0,0	0,0
Lyhytaikaiset rahoitusvarat							
Johdannaisvarat							
Valuuttatermiinit	18,0	-	-	-	-	18,0	18,0
Myyntisaamiset ja muut saamiset							
Korolliset	-	0,2	-	-	-	0,2	0,2
Korottomat	-	601,7	-	-	-	601,7	601,7
Rahavarat	-	358,6	-	-	-	358,6	358,6
Kirjanpitoarvo arvostusryhmittäin	20,3	963,1	1,3	-	-	984,7	984,7
Pitkäaikaiset rahoitusvelat							
Lainat rahoituslaitoksilta							
Lainat eläkevakuutuslaitoksilta	-	-	-	-	64,3	64,3	64,3
Johdannaisvelat	-	-	-	0,4	-	0,4	0,4
Valuuttatermiinit	-	-	-	-	-	-	-
Muut pitkäaikaiset lainat	-	-	-	-	3,3	3,3	3,3
Muut pitkäaikaiset velat	-	-	-	-	3,9	3,9	3,9
Lyhytaikaiset rahoitusvelat							
Lainat rahoituslaitoksilta							
Lainat eläkevakuutuslaitoksilta	-	-	-	-	12,0	12,0	12,0
Johdannaisvelat	-	-	-	-	6,3	6,3	6,6
Valuuttatermiinit	-	-	-	8,2	-	8,2	8,2
Muut lyhytaikaiset lainat	-	-	-	-	5,3	5,3	5,3
Ostovelat	-	-	-	-	175,9	175,9	175,9
Kirjanpitoarvo arvostusryhmittäin	-	-	-	8,6	277,7	286,3	286,7

Lainat on arvostettu markkinakoroilla, mikä aiheuttaa erot kirjanpitoarvoihin verrattuna.

2011 milj. EUR	Käypään arvoon tulosvai- kutteisesti kirjattavat rahoitusvarat	Lainat ja muut saamiset	Myytävässä olevat rahoitusvarat	Käypään arvoon tulos- vaikutteisesti kirjattavat rahoitusvelat	Jaksotettuun hankinta- menoon kirjattavat rahoitusvelat	Tase-erien kirjanpitoarvot	Käypä arvo
Pitkäaikaiset rahoitusvarat							
Johdannaisvarat							
Valuuttatermiinit	2,1	-	-	-	-	2,1	2,1
Osakkeet ja osuudet	-	-	1,2	-	-	1,2	1,2
Myyntisaamiset ja muut saamiset							
Korolliset	-	1,2	-	-	-	1,2	1,2
Korottomat	-	0,0	-	-	-	0,0	0,0
Lyhytaikaiset rahoitusvarat							
Johdannaisvarat							
Valuuttatermiinit	5,0	-	-	-	-	5,0	5,0
Myyntisaamiset ja muut saamiset							
Korolliset	-	0,7	-	-	-	0,7	0,7
Korottomat	-	463,2	-	-	-	463,2	463,2
Rahavarat	-	402,5	-	-	-	402,5	402,5
Kirjanpitoarvo arvostusryhmittäin	7,2	867,6	1,2	-	-	876,0	876,0
Pitkäaikaiset rahoitusvelat							
Lainat rahoituslaitoksilta							
Lainat eläkevakuutuslaitoksilta	-	-	-	-	30,9	30,9	30,9
Lainat eläkevakuutuslaitoksilta							
Johdannaisvelat							
Valuuttatermiinit	-	-	-	3,1	-	3,1	3,1
Muut pitkäaikaiset lainat	-	-	-	-	3,7	3,7	3,7
Muut pitkäaikaiset velat	-	-	-	-	5,7	5,7	5,7
Lyhytaikaiset rahoitusvelat							
Lainat rahoituslaitoksilta							
Lainat eläkevakuutuslaitoksilta	-	-	-	-	2,8	2,8	2,8
Lainat eläkevakuutuslaitoksilta	-	-	-	-	7,4	7,4	7,8
Rahoitusleasing-velat	-	-	-	-	0,1	0,1	0,1
Johdannaisvelat							
Valuuttatermiinit	-	-	-	13,7	-	13,7	13,7
Muut lyhytaikaiset lainat	-	-	-	-	8,6	8,6	8,6
Ostovelat	-	-	-	-	107,3	107,3	107,3
Kirjanpitoarvo arvostusryhmittäin	-	-	-	16,8	179,6	196,3	196,8

Lainat on arvostettu markkinakoroilla, mikä aiheuttaa erot kirjapitoarvoihin verrattuna.

Tasohierarkia

Päivitetyt IFRS 7 -säännökset edellyttävät käypään arvoon arvostettavien rahoitusinstrumenttien luokittelua kolmitasoiseen hierarkiaan. Lisä-

tietoja konsernitilinpäätöksen laadintaperiaatteissa.

2012 milj. EUR	Taso 1	Taso 2	Taso 3	Yhteensä
Myytavissä olevat rahoitusvarat	0,2	-	1,2	1,3
Johdannaisvarat	-	20,3	-	20,3
	0,2	20,3	1,2	21,6
Johdannaisvelat	-	8,6	-	8,6
	-	8,6	-	8,6
2011				
Myytavissä olevat rahoitusvarat	0,2	-	1,0	1,2
Johdannaisvarat	-	7,2	-	7,2
	0,2	7,2	1,0	8,4
Johdannaisvelat	-	16,8	-	16,8
	-	16,8	-	16,8

29. Vastuusitoumukset

milj. EUR	2012	2011
Takaukset kaupallisten sitoumusten vakuudeksi 31.12.	273,5	209,1

Ei-purettavissa olevien muiden vuokrasopimusten vähimmäisvuokrat

Vakuudeksi ei ole annettu pantteja tai reaali-vaakuuksia. Kaupalliset takaukset liittyvät projekti- ja laitetoimitusten toimitusvelvoitteisiin. Takaukset on antanut joko rahoituslaitos tai Outotec Oyj konserniyhtiöiden puolesta. Konsernin kaupallisiin takauksiin yllä eivät sisälly emoyhtiön tai muiden

konserniyhtiöiden antamat ennakonmaksutakaukset eivätkä rahoitussopimuksiin liittyvät takaukset. Konserniyhtiöiden antamat takaukset rahoituksen vakuudeksi 31.12.2012 olivat 22,4 miljoonaa euroa (2011: 25,8 milj. euroa) ja kaupallisten sitoumusten vakuudeksi annetut taka-

aukset, ennakonmaksutakaukset mukaanlukien olivat 570,6 miljoonaa euroa (2011: 477,1 milj. euroa). Demand-muotoisten takausten suuri määrä voi mahdollisesti lisätä edunsaajien tekemien maksuvaatimusten määrää, joka saattaa vaikuttaa Outotecin maksuvalmiuteen.

milj. EUR	2012	2011
Enintään 1 vuosi	14,9	16,7
1–2 vuotta	18,3	16,7
2–3 vuotta	18,2	16,1
3–4 vuotta	17,6	16,0
4–5 vuotta	15,1	15,6
Yli 5 vuotta	73,7	80,2
Vähimmäisvuokramaksut	157,8	161,3

Merkittävimmät taseen ulkopuoliset investointisitoumukset

Konsernilla ei ollut merkittäviä taseen ulkopuolisia investointisitoumuksia 31.12.2012.

30. Riita-asiat

Vuonna 1995 brasilialaisen Prometal SA:n entinen työntekijä aloitti oikeustoimet muun muassa Oku-Tec Ltda:ta vastaan, joka on Outokumpu Technologyn entinen asiamies Brasiliassa, sekä Outokumpu Enhangeria e Comercio, Ltda:ta vastaan (nykyinen Outotec Tecnologia Brasil Ltda). Sanottu Prometal SA:n entinen työntekijä vaatii hänelle väitetyksi kuuluvaa 200 000 Yhdysvaltain dollarin provisiota välitystoiminnasta eräiden Prometal SA:n Brasiliassa Buritamassa omista-

mien kaivosoikeuksien oston yhteydessä. Jos sanottu entinen työntekijä olisi voittanut mainittua provisiota koskevan kanteensa, hän olisi voinut lisäksi nostaa kanteen noin 4,7 miljoonan Yhdysvaltain dollarin tulospalkkiosta, joka myös väitetyksi kuuluu hänelle saman kaupan perusteella. Tapaus ratkaistiin Brasiliassa São Paulon 5. siviilituomioistuimessa Outotecin eduksi, ja vastapuoli valitti ylempiin oikeusasteisiin. Valitukset hylättiin lainvoimaisesti vuonna 2012.

Outotec ilmoitti 24.1.2013 jättäneensä haas-tehakemuksen Outokumpu Oyj:tä vastaan ferro-seosteknologiaan liittyvää uutta keksintöä koskevassa patenttiriidassa.

Edellä mainittujen oikeusprosessien lisäksi eräät Outotec-konsernin yhtiöt ovat asianosaisina eräissä konsernin liiketoimintaan liittyvissä riita-asioissa. Johdon arvion mukaan kyseisten riita-asioiden lopputuloksilla ei katsota olevan olennaista vaikutusta Outotecin taloudelliseen asemaan.

31. Lähipiiritapahtumat

Liiketoimet ja avoimet saldot osakkuusyhtiöiden kanssa

milj. EUR	2012	2011
Myynti	0,2	0,0
Muut tuotot	0,0	0,6
Ostot	-0,4	-0,3
Myynti- ja muut saamiset	0,3	0,3
Lyhytaikaiset velat	2,5	0,6
Lainasaamiset	2,5	0,6

Liiketoimet ja avoimet saldot johtoon kuuluvien henkilöiden kanssa

Ylimmän johdon työsuhte-etuudet

milj. EUR	2012	2011
Johtoryhmä (sis. toimitusjohtaja)		
Palkat ja muut lyhytaikaiset työsuhte-etuudet	4,4	3,7
Osakeperusteiset maksut	3,5	4,8
	7,9	8,5

Toimitusjohtaja

Palkat ja muut lyhytaikaiset työsuhte-etuudet	0,9	0,8
Osakeperusteiset maksut	0,6	0,9
	1,5	1,6

Vuonna 2012 johtoryhmä vastaanotti yhteensä 52 666 Outotecin osaketta (2011: 53 483) osana osakeperusteista kannustinjärjestelmää (sisältyy lyhytaikaisiin työsuhte-etuuksiin).

Ylimmältä johdolta ei ollut lainasaamisia 31.12.2012.

Outotecin hallitus antoi Outotec Management Oy:lle enintään 5,0 miljoonan euron suuruisen korollisen lainan Outotecin osakkeiden hankinnan rahoittamiseksi. Tästä lainasta oli avoimena 4,4 miljoonaa euroa 31.12.2012 (31.12.2011: 4,3 milj. euroa).

Hallituksen jäsenille maksetut palkkiot

Tuhatta EUR	2012	2011
Carl-Gustaf Bergström [puheenjohtaja]	96,4	71,0
Karri Kaitue [varapuheenjohtaja]	69,4	58,0
Eija Ailasmaa	52,4	46,5
Tapani Järvinen	54,4	47,0
Hannu Linnoinen	67,9	58,5
Anssi Soila	11,0	45,0
Timo Ritakallio	52,9	36,5
Chaim [Poju] Zabłudowicz	39,6	-
	444,0	362,5

32. Tilinpäätöspäivän jälkeiset tapahtumat

30.1.2013 Outotec ilmoitti saaneensa tilauksen uusiutuvan energian ratkaisun suunnittelusta ja toimittamisesta merkittävälle bioetanolin valmistajalle lowaan, Yhdysvaltoihin. Tilauksen arvoa ei julkisteta, ja se on kirjattu Outotecin vuoden 2012 viimeisen neljänneksen tilauskertymään.

25.1.2013 Outotec ilmoitti sijoittuneensa kahdenneksitoista yritysten vastuullisuutta arvioineessa The Global 100 -indeksissä, johon Outotec ylsi nyt ensimmäisen kerran. Global 100 -listalla on yrityksiä 22 maasta ja kaikilta mantereilta. Outotec valittiin myös RobecoSAM 2013 -vuosikirjan kestäväen kehityksen indeksiin teollisuudenalansa suhteellisesti eniten vastuullisuuttaan parantaneena yrityksenä.

24.1.2013 Outotec ilmoitti jättäneensä haastehakemuksen Outokumpu Oyj:tä vastaan ferroseosteknologiaan liittyvää uutta keksintöä koskevassa patenttiriidassa.

24.1.2013 Outotec ilmoitti oikeustieteiden maisteri Nina Kivirannan nimityksestä lakiasiaintoimikuntajäseniksi ja johtoryhmän jäseneksi 18.3.2013 alkaen.

16.1.2013 Outotec ilmoitti, että sen hallitus on päättänyt uudesta Outotec-konsernin avainhenkilöiden osakepohjaisesta kannustinohjelmasta. Ohjelma koostuu kolmesta ansaintakaudesta, jotka ovat kalenterivuodet 2013, 2014 ja 2015. Hallitus päättää vuosittain erikseen kannustinohjelman kunkin vuoden enimmäisosakemäärän, osallistujat, kullekin henkilölle annettavan palkkion enimmäismäärän, ansaintakriteerit ja tavoitteet.

14.1.2013 Outotec ilmoitti tehneensä ZAO Mikheevsky GOK:n (Venäjä) kanssa yli kuusivuotisen sopimuksen kuparirikastamon käyttö- ja kunnossapitopalveluista. Sopimuksen kokonaisarvo on yli 140 miljoonaa euroa, joka kirjataan Outotecin tilauskertymään asteittain vuoden 2013 alusta lähtien, ensimmäisenä vuonna kuitenkin vain pieni osa.

10.1.2013 Outotec ilmoitti sopineensa Luosavaara-Kiirunavaara AB:n (LKAB) kanssa kaasunpuhdistuslaitoksen suunnittelusta ja avaimet käteen -toimituksesta rautamalmin pelletointilaitokselle Ruotsiin. Sopimus on arvoltaan noin 38 miljoonaa euroa ja se on kirjattu Outotecin vuoden 2012 viimeisen neljänneksen tilauskertymään.

10.1.2013 Outotecin nimitystoimikunta julkaisi ehdotuksensa hallituksen kokoonpanoksi ja palkkioiksi seuraavasti:

Hallituksen kokoonpano

Outotec Oyj:n nimitystoimikunta esittää 26.3.2013 kokoontuvalle varsinaiselle yhtiökokoukselle, että toimikaudeksi, joka päättyy vuoden 2014 varsinaisen yhtiökokouksen päättyessä, valitaan uudeen hallituksen jäseniksi yhtiön nykyiset hallituksen jäsenet Eija Ailasmaa, Tapani Järvinen, Hannu Linnoinen, Timo Ritakallio ja Chaim [Poju] Zabłudowicz. Toimikunta ehdottaa myös, että samaksi toimikaudeksi hallitukseen valitaan uusiksi jäseniksi Matti Alahuhta ja Anja Korhonen. Hallituksen nykyinen puheenjohtaja Carl-Gustaf Bergström ja varapuheenjohtaja Karri Kaitue ovat ilmoittaneet, etteivät he ole käytettävissä valitta-

essa hallituksen jäseniä vuoden 2013 varsinaisessa yhtiökokouksessa. Nimitystoimikunta ehdottaa, että yhtiökokous valitsee hallituksen puheenjohtajaksi Matti Alahuhdan toimikaudeksi, joka päättyy vuoden 2014 varsinaisen yhtiökokouksen päättyessä. Kaikki ehdokkaat ovat antaneet suostumuksensa valintaan.

Hallituksen jäsenten palkitseminen

Outotec Oyj:n nimitystoimikunta esittää 26.3.2013 kokoontuvalle varsinaiselle yhtiökokoukselle, että yhtiön hallituksen jäsenille maksetaan seuraavat vuosipalkkiot: hallituksen puheenjohtajalle 72 000 euroa ja hallituksen muille jäsenille 36 000 euroa sekä hallituksen varapuheenjohtajalle ja tarkastusvaliokunnan puheenjohtajalle lisäksi 12 000 euroa, ja että kullekin hallituksen jäsenelle maksetaan 600 euron kokouskohtainen palkkio hallituksen ja valiokuntien kokouksista sekä korvataan hallitustyöstä aiheutuvat suorat kustannukset. Edellä mainitut vuosipalkkiot maksettaisiin 60-prosenttisesti rahana ja 40-prosenttisesti yhtiön osakkeina siten, että viikon kuluessa yhtiökokouspäivästä hankittaisiin Outotec Oyj:n osakkeita pörssistä hallituksen puheenjohtajalle 28 800 eurolla ja hallituksen varapuheenjohtajalle ja tarkastusvaliokunnan puheenjohtajalle kullekin 19 200 eurolla ja hallituksen jäsenelle 14 400 eurolla. Rahana maksettava osa vuosipalkkiosta, joka vastaa suunnilleen ennakonpidätykseen tarvittavaa määrää, maksettaisiin viimeistään 30.4.2013. Vuosipalkkiot kattavat hallituksen koko toimikauden. Kokouskohtainen palkkio maksetaan kokonaisuudessaan rahana.

33. Tytäryhtiöt

31.12.2012 Omistetut tytäryhtiöosakkeet	Maa	Konsernin omistusosuus, %
Aisco Systems Inc. Chile y Compañía Ltda	Chile	100
Auburn Project Management Inc.	Yhdysvallat	100
Ausiron Development Corporation Pty. Ltd.	Australia	100
Cia Minera Trinidad S.A.C.	Peru	100
Explotaciones Mineras Metalicas S.A.C.	Peru	100
International Project Services Ltd. Oy	Suomi	100
Kumpu GmbH	Saksa	100
Larox AB	Ruotsi	100
Larox India Private Ltd.	Intia	100
Larox SA (Proprietary) Ltd.	Etelä-Afrikka	100
MP Metals Processing Engineering Oy	¹⁾ Suomi	100
OOO Larox	Venäjä	100
OOO Outotec Norilsk	¹⁾ Venäjä	100
Outotec (Australasia) Pty. Ltd.	Australia	100
Outotec (Canada) Ltd.	¹⁾ Kanada	100
Outotec (Ceramics) Oy	Suomi	100
Outotec (Chile) S.A.	Chile	100
Outotec (Filters) GmbH	Saksa	100
Outotec (Filters) Oy	¹⁾ Suomi	100
Outotec (Finland) Oy	¹⁾ Suomi	100
Outotec (Ghana) Limited	Ghana	100
Outotec (Kazakhstan) LLP	Kazakstan	100
Outotec (Mexico), S.A. de C.V.	Meksiko	100
Outotec (Netherlands) B.V.	Alankomaat	100
Outotec (Norway) AS	Norja	100
Outotec (Peru) S.A.C.	Peru	100
Outotec (Polska) Sp. z o.o.	Puola	100
Outotec (RSA) (Pty) Ltd.	Etelä-Afrikka	100
Outotec (Shanghai) Co. Ltd.	¹⁾ Kiinan kansantasavalta	100
Outotec (Sweden) AB	¹⁾ Ruotsi	100
Outotec (UK) Ltd.	Iso-Britannia	100
Outotec (USA) Inc.	Yhdysvallat	100
Outotec (Zambia) Ltd.	Zambia	100
Outotec Ausmelt Pty. Ltd.	Australia	100
Outotec B.V.	Alankomaat	100

31.12.2012 Omistetut tytäryhtiöosakkeet	Maa	Konsernin omistusosuus, %
Outotec Deutschland GmbH	Saksa	100
Outotec Filters Australia Pty. Ltd.	Australia	100
Outotec GmbH	Saksa	100
Outotec Holding GmbH	¹⁾ Saksa	100
Outotec India Private Ltd.	Intia	100
Outotec International Holdings Oy	¹⁾²⁾ Suomi	100
Outotec Pty. Ltd.	¹⁾ Australia	100
Outotec Servicios Industriales Ltda.	Chile	100
Outotec Suzhou Co. Ltd	Kiinan kansantasavalta	100
Outotec Tecnologia Brasil Ltda.	Brasilia	100
Outotec Turula Oy	¹⁾ Suomi	100
Petrobau Ingenieur Bulgaria EOOD	Bulgaria	100
Scheibler Filters Ltd.	Iso-Britannia	100
ZAO Outotec St. Petersburg	Venäjä	100

Emoyhtiö Outotec Oyj:n osalta on eritelty kaikki suoraan omistetut yhtiöt. Konsernin omistusosuus vastaa myös konsernin osuutta äänivallasta.

¹⁾ Emoyhtiö Outotec Oyj:n omistamat osakkeet.

²⁾ Yhtiöt hankittiin tai perustettiin vuonna 2012.

Sivuliikkeet 31.12.2012

International Project Services Ltd. Oy Ogranak, sivuliike Serbiassa
 Outotec Pty. Ltd. Sri Lanka, sivuliike Sri Lankassa
 Outotec (RSA) (Pty) Ltd. Zambia, sivuliike Zambiassa
 Outotec (Filters) Oy Sucursal, sivuliike Perussa
 Outotec (Abu Dhabi) UAE, sivuliike Yhdistyneissä Arabiemiirikunnissa

Muutokset vuonna 2012

Energy Products of Idaho Limited Partnership fuusioitiin Outotec (USA) Inc:iin 3.1.2012
 Outotec (Finland) Oy hankki Numcore Oy:n 12.3.2012
 Outotec Tecnologia Brasil Ltda. ja International Project Services Ltd. Oy hankkivat Demil Manutencao Industrial Ltda:n 1.6.2012
 Demil Manutencao Industrial Ltda fuusioitiin Outotec Tecnologia Brasil Ltda:iin 29.6.2012
 Filtros Larox Mexico S.A. de C.V. likvidoitiiin 30.7.2012
 Outotec Pty. Ltd. hankki Backfill Specialists Pty. Ltd:n 3.10.2012
 Backfill Specialists Pty. Ltd. fuusioitiin Outotec Pty. Ltd:hen 1.12.2012
 Outotec International Holdings Oy perustettiin 27.12.2012
 Numcore Oy fuusioitiin Outotec (Finland) Oy:hyn 31.12.2012

KONSERNIN TUNNUSLUVUT

		2012	2011	2010	2009	2008
Toiminnan laajuus						
Liikevaihto	milj. EUR	2 087,4	1 385,6	969,6	877,7	1 217,9
- liikevaihdon kasvu/lasku	%	50,7	42,9	10,5	-27,9	21,8
- vienti Suomesta ja myynti Suomen ulkopuolella	%	97,4	94,2	95,6	93,6	95,0
Käyttöomaisuusinvestoinnit	milj. EUR	76,2	98,3	96,7	98,0	23,9
- suhteessa liikevaihtoon	%	3,7	7,1	10,0	11,2	2,0
Tutkimus- ja kehitystoiminnan kulut	milj. EUR	41,6	33,5	28,5	20,5	20,2
- suhteessa liikevaihtoon	%	2,0	2,4	2,9	2,3	1,7
Henkilöstö 31.12.		4 805	3 883	3 130	3 128	2 674
- keskimäärin vuoden aikana		4 456	3 516	3 151	2 612	2 483
Tilaukanta kauden lopussa	milj. EUR	1 947,1	1 985,1	1 393,1	867,4	1 176,7
Tilaukertymä	milj. EUR	2 084,4	2 005,4	1 394,7	557,1	1 153,8
Kannattavuus						
Liikevoitto	milj. EUR	184,3	111,9	41,6	58,6	120,2
- suhteessa liikevaihtoon	%	8,8	8,1	4,3	6,7	9,9
Voitto ennen veroja	milj. EUR	179,7	113,3	37,1	60,9	136,3
- suhteessa liikevaihtoon	%	8,6	8,2	3,8	6,9	11,2
Bruttokate	%	20,8	24,0	26,2	21,7	21,5
Oman pääoman tuotto	%	29,0	20,9	7,6	14,9	42,6
Sijoitetun pääoman tuotto	%	36,5	26,4	9,2	20,9	61,6
Rahoitus ja taloudellinen asema						
Omavaraisuusaste kauden lopussa	%	38,0	39,1	41,2	45,1	35,0
Nettovelkaantumisaste kauden lopussa	%	-54,9	-84,9	-56,2	-55,8	-139,0
Korollinen nettovelka kauden lopussa	milj. EUR	-264,7	-339,1	-200,9	-191,0	-314,6
Liiketoiminnan nettorahavirta	milj. EUR	77,1	247,0	87,5	-28,8	106,6
Osingot	milj. EUR	54,9¹⁾	38,9	34,3	32,0	42,0

¹⁾ Hallituksen esitys 26.3.2013 pidettävälle yhtiökokoukselle.

TIETOJA NELJÄNNEKSITTÄIN (TILINTARKASTAMATON)

milj. EUR	Q1/11	Q2/11	Q3/11	Q4/11	Q1/12	Q2/12	Q3/12	Q4/12
Liikevaihto								
Non-ferrous Solutions	162,0	191,4	235,5	358,8	260,7	335,9	312,5	396,5
Ferrous Solutions	43,6	42,6	60,0	74,8	70,0	81,8	92,9	126,5
Energy, Light Metals and Environmental Solutions	46,1	57,7	61,4	70,9	86,0	106,8	100,1	134,1
Kohdistamattomat erät ¹⁾ ja sisäinen myynti	-4,1	-3,4	-4,1	-7,7	-6,2	0,0	-2,7	-7,3
	247,5	288,4	352,9	496,8	410,4	524,4	502,8	649,8
Liikevoitto								
Non-ferrous Solutions	18,1	12,6	24,6	52,4	25,4	35,0	33,7	63,4
Ferrous Solutions	3,2	-1,9	6,0	-0,6	5,5	2,2	9,9	12,5
Energy, Light Metals and Environmental Solutions	3,3	5,2	11,7	3,6	3,8	7,3	0,6	8,6
Kohdistamattomat ²⁾ ja sisäiset erät	-5,7	-5,0	-9,1	-6,5	-7,2	-3,6	-3,2	-9,5
	19,0	10,9	33,2	48,9	27,6	40,8	41,0	74,9
Tilaukanta kauden lopussa	1 444,4	1 664,1	2 052,5	1 985,1	1 991,8	2 218,4	2 155,8	1 947,1

¹⁾ Kohdistamattomat erät sisältävät pääasiassa konsernin johtamis- ja hallintopalvelujen laskutuksen.

²⁾ Kohdistamattomat erät sisältävät pääasiassa konsernin johtamis- ja hallintopalvelut.

OSAKEKOHTAISET TUNNUSLUVUT

		2012	2011	2010	2009	2008
Osakekohtainen tulos	EUR	2,82	1,75	0,59	1,01	2,25
Osakekohtainen oma pääoma	EUR	10,66	8,75	7,87	7,09	5,43
Osakekohtainen osinko	EUR	1,20¹⁾	0,85	0,75	0,70	1,00
Osinko/tulos	%	42,6	48,6	128,8	75,7	44,7
Efektiiivinen osinkotuotto	%	2,8	2,3	1,6	2,8	9,3
Hinta/voitto -suhde (P/E)		15,0	20,8	78,6	24,5	4,8
Osakkeen kurssikehitys						
Keskikurssi	EUR	38,08	35,21	28,76	17,39	26,28
Alin kurssi	EUR	30,31	23,86	18,85	9,30	8,52
Ylin kurssi	EUR	46,67	46,78	47,25	24,87	45,76
Kurssi kauden lopussa	EUR	42,37	36,40	46,24	24,74	10,80
Osakekannan markkina-arvo kauden lopussa	milj. EUR	1 939,7	1 666,4	2 116,9	1 107,4	453,6
Osakkeiden vaihdon kehitys						
Osakkeiden vaihto	1 000 kpl	88 125	81 610	99 942	106 506	158 008
Osuus osakkeiden painotetusta keskiarvosta	%	194,3	179,8	220,3	254,5	378,1
Osakkeiden keskimääräinen lukumäärä		45 359 159	45 379 408	45 356 862	41 843 793	41 790 417
Osakkeiden lukumäärä kauden lopussa ²⁾		45 142 173	45 520 633	45 332 738	44 435 787	41 735 000

¹⁾ Hallituksen esitys 26.3.2013 pidettävälle yhtiökokoukselle.

²⁾ Rekisteröityjen osakkeiden lukumäärä 31.12.2012 oli 45 780 373 (2011: 45 780 373).

TUNNUSLUKUJEN LASKENTAPERUSTEET

Tutkimus- ja kehitystoiminnan kulut	=	Laajaan tuloslaskelmaan kirjatut tutkimus- ja kehitystoiminnan kulut (mukaan lukien saaduilla avustuksilla katetut kulut)	
Oman pääoman tuotto (ROE)	=	$\frac{\text{Tilikauden voitto}}{\text{Oma pääoma yhteensä (kauden keskiarvo)}}$	× 100
Sijoitetun pääoman tuotto (ROI)	=	$\frac{\text{Liikevoitto + rahoitustuotot}}{\text{Taseen loppusumma – korottomat velat (kauden keskiarvo)}}$	× 100
Korollinen nettovelka	=	Korolliset velat – korolliset varat	
Omavaraisuusaste	=	$\frac{\text{Oma pääoma yhteensä}}{\text{Taseen loppusumma – saadut ennakot}}$	× 100
Nettovelkaantumisaste	=	$\frac{\text{Korollinen nettovelka}}{\text{Oma pääoma yhteensä}}$	× 100
Osakekohtainen tulos	=	$\frac{\text{Emoyhtiön omistajille kuuluva tilikauden voitto}}{\text{Osakkeiden keskimääräinen osakeantioikaistu lukumäärä kauden aikana}}$	
Osakekohtainen oma pääoma	=	$\frac{\text{Emoyhtiön omistajille kuuluva oma pääoma}}{\text{Osakkeiden osakeantioikaistu lukumäärä kauden lopussa}}$	
Osakekohtainen osinko	=	$\frac{\text{Tilikaudelta jaettu osinko}}{\text{Osakkeiden osakeantioikaistu lukumäärä kauden lopussa}}$	
Osinko/tulos	=	$\frac{\text{Tilikaudelta jaettu osinko}}{\text{Emoyhtiön omistajille kuuluva tilikauden voitto}}$	× 100
Efektiivinen osinkotuotto	=	$\frac{\text{Osakekohtainen osinko}}{\text{Osakeantioikaistu viimeinen kaupantekokurssi kauden lopussa}}$	× 100
Hinta/voittosuhte (P/E)	=	$\frac{\text{Osakeantioikaistu viimeinen kaupantekokurssi kauden lopussa}}{\text{Osakekohtainen tulos}}$	
Osakkeen keskiarvo	=	$\frac{\text{Osakkeen euromääräinen kokonaisvaihto}}{\text{Kauden aikana vaihdettujen osakkeiden osakeantioikaistu lukumäärä}}$	
Osakekannan markkina-arvo kauden lopussa	=	Osakkeiden lukumäärä kauden lopussa x viimeinen kaupantekokurssi	
Osakkeiden vaihdon kehitys	=	Kauden aikana vaihdettujen osakkeiden lukumäärä sekä sen suhteellinen osuus osakesarjan kokonaismäärän painotetusta keskiarvosta kauden aikana	

EMOYHTIÖN TILINPÄÄTÖS, FAS

EMOYHTIÖN TULOSLASKELMA

milj. EUR	Liitetieto	2012	2011
Liikevaihto	2	43,2	29,9
Hankinnan ja valmistuksen kulut	3	-4,8	-3,3
Bruttokate		38,4	26,6
Liiketoiminnan muut tuotot	4	1,4	2,2
Myynnin ja markkinoinnin kulut		-9,1	-6,7
Hallinnon kulut		-31,5	-30,6
Tutkimus- ja kehitystoiminnan kulut		-8,0	-6,7
Liiketoiminnan muut kulut	8	-0,2	-0,3
Liikevoitto		-9,1	-15,6
Rahoitustuotot	9	79,9	11,0
Rahoituskulut	10	-19,2	-12,9
Rahoitustuotot ja -kulut		60,7	-2,0
Voitto ennen satunnaisia eriä		51,6	-17,5
Satunnaiset erät	11	76,0	50,8
Voitto ennen tilinpäätössiirtoja ja veroja		127,6	33,3
Tilinpäätössiirrot	12	0,2	0,1
Tuloverot	13	-17,7	-3,7
Tilikauden voitto		110,0	29,6

EMOYHTIÖN TASE

milj. EUR	Liitetieto	31.12.2012	31.12.2011
VASTAAVAA			
Pysyvät vastaavat	14		
Aineettomat hyödykkeet		47,7	30,0
Aineelliset hyödykkeet		1,0	1,3
Sijoitukset		372,4	407,2
Pysyvät vastaavat yhteensä		421,1	438,5
Vaihtuvat vastaavat			
Vaihto-omaisuus	15	0,2	0,1
Pitkäaikaiset saamiset	16	2,7	17,4
Lyhytaikaiset saamiset	16	345,9	175,7
Rahat ja pankkisaamiset		121,8	206,1
Vaihtuvat vastaavat yhteensä		470,5	399,3
VASTAAVAA YHTEENSÄ		891,7	837,8
VASTATTAVAA			
Oma pääoma	17		
Osakepääoma		17,2	17,2
Ylikurssirahasto		20,2	20,2
Kassavirran suojausrahasto		0,0	-
Omat osakkeet		-19,9	-2,1
Sijoitetun vapaan oman pääoman rahasto		87,7	87,7
Edellisten tilikausien voitto		73,8	82,0
Tilikauden voitto		110,0	29,6
Oma pääoma yhteensä		289,0	234,5
Tilinpäätössiirtojen kertymä	12	0,0	0,2
Vieras pääoma	19		
Pitkäaikainen vieras pääoma		67,2	38,1
Lyhytaikainen vieras pääoma		535,4	565,1
Vieras pääoma yhteensä		602,6	603,2
VASTATTAVAA YHTEENSÄ		891,7	837,8

EMOYHTIÖN RAHAVIRTALASKELMA

milj. EUR	2012	2011
Liiketoiminnan rahavirrat		
Voitto ennen satunnaisia eriä	51,6	-17,5
Oikaisut		
Poistot	5,1	3,5
Arvonalentumiset	2,1	-
Korkotuotot	-6,7	-4,5
Osinkotuotot	-61,2	-
Korkokulut	3,7	6,5
Muut oikaisut ¹⁾	1,7	2,5
	-3,7	-9,5
Käyttöpääoman muutos		
Lyhytaikaisten saamisten lisäys (-) ja vähennys (+)	-37,3	-22,7
Vaihto-omaisuuden lisäys (-) ja vähennys (+)	-0,1	0,1
Lyhytaikaisten velkojen lisäys (+) ja vähennys (-)	-0,7	10,1
	-41,8	-22,0
Saadut osingot	61,2	4,5
Saadut korot	6,1	4,2
Maksetut korot	-4,5	-6,0
Maksetut verot	-12,8	-0,6
Liiketoiminnan rahavirta	8,3	-20,0
Investointien rahavirrat		
Investoinnit aineettomiin ja aineellisiin hyödykkeisiin	-22,4	-17,4
Investoinnit tytäryhtiö- ja muihin osakkeisiin	-0,2	10,1
Pääoman palautus	35,0	-
Investointien rahavirta	12,4	-7,3
Rahoituksen rahavirrat		
Pitkäaikaisten lainojen lisäys (+) ja vähennys (-)	29,9	-3,4
Lyhytaikaisten lainojen lisäys (+) ja vähennys (-)	-40,3	178,0
Pitkäaikaisten lainasaamisten vähennys	3,2	11,1
Lyhytaikaisten lainasaamisten lisäys	-91,5	-41,3
Omien osakkeiden hankinta	-19,3	-
Omien osakkeiden myynti	1,0	1,2
Maksetut osingot	-38,9	-34,3
Saadut ja maksetut konserniavustukset	50,8	3,6
Muu rahoituksen rahavirta	0,2	0,2
Rahoituksen rahavirta	-104,9	115,1
Rahavarojen muutos	-84,3	87,8
Rahavarat tilikauden alussa	206,1	133,3
Liiketoimintasiirrossa siirtyneet rahavarat	-	-15,0
Rahavarojen muutos	-84,3	87,8
Rahavarat tilikauden lopussa	121,8	206,1

¹⁾ Sisältää käyttöomaisuuden myyntivoitot ja -tappiot, pakollisten varausten muutokset ja realisoitumattomat kurssierot.

EMOYHTIÖN TILINPÄÄTÖKSEN LIITETIEDOT

1. Tilinpäätöksen laadintaperiaatteet

Outotec Oyj:n tilinpäätös on laadittu Suomessa voimassa olevien lakien ja säännösten mukaan. Emoyhtiön laadintaperiaatteet noudattavat konsernin laadintaperiaatteita lukuun ottamatta seuraavia eroja.

Tilinpäätössiirrot

Tilikauden suunnitelman mukaisten ja verotuksen poistojen erotus esitetään emoyhtiön tilinpäätök-

sessä tuloslaskelman tilinpäätössiirroissa ja ker-
tynyt poistoero esitetään taseen vastattavissa
tilinpäätössiirtojen kertymässä.

Tuloverot

Tuloslaskelmaan on tuloveroina kirjattu tilikauden
verot ja aikaisempien tilikausien verojen oikaisut.
Tilinpäätökseen ei ole kirjattu laskennallisia vero-
velkoja ja -saamia vaan liitetiedoissa on esitetty
niiden määrät.

Pitkäaikaiset sijoitukset

Pitkäaikaiset sijoitukset arvostetaan hankintame-
noon tai mikäli sen todennäköisesti tulevaisuu-
dessa kerryttämä tulo on pysyvästi poistamatonta
hankintamenoa pienempi, erotus kirjataan arvon-
alennuksena kuluksi.

2. Liikevaihto markkina-alueittain

milj. EUR	2012	2011
Eurooppa	26,0	19,6
Afrikka	2,0	1,2
Aasia	1,2	1,2
Pohjois- ja Etelä-Amerikka	9,3	4,9
Australia	4,6	3,0
	43,2	29,9

3. Hankinnan ja valmistuksen kulut

milj. EUR	2012	2011
Ostetut tuotteet ja tarvikkeet	-0,6	-0,7
Kuljetus	-0,0	-0,1
Palkat ja henkilösivukulut	-1,9	-1,3
Vuokrat	-0,1	-0,1
Poistot ja arvonalentumiset	-0,0	-
Ostetut palvelut	-2,4	-1,7
Muut kulut	0,3	0,5
	-4,8	-3,3

4. Liiketoiminnan muut tuotot

milj. EUR	2012	2011
Kertaluonteiset tuotot liittyen liiketoiminnan uudelleenjärjestelyihin	-	1,1
Terminikurssivoitot	1,3	1,1
Muut tuotot	0,1	-
	1,4	2,2

5. Henkilöstökulut

milj. EUR	2012	2011
Palkat ja palkkiot	-18,1	-17,7
Eläkemaksut	-2,5	-2,0
Muut henkilösivukulut	-0,8	-0,8
	-21,5	-20,4
josta hallituksen ja johdon palkat ja palkkiot		
Hallituksen jäsenet	-0,4	-0,4
Toimitusjohtaja	-1,5	-1,6
Muut johtoryhmän jäsenet	-3,6	-6,9
	-5,6	-8,9

Vuonna 2012 johtoryhmä vastaanotti yhteensä 52 666 Outotecin osaketta (2011: 53 483) osana osakeperusteista kannustinjärjestelmää (sisältyy lyhytaikaisiin työsuhde-etuuksiin).

Outotecin hallitus antoi Outotec Management Oy:lle (Outotecin johtoryhmän kannustinjärjestelmä) enintään 5,0 miljoonan euron suuruisen korollisen lainan Outotecin osakkeiden hankinnan rahoittamiseksi. Tästä lainasta oli avoimena 4,4 miljoonaa euroa 31.12.2012 (31.12.2011: 4,3 miljoonaa euroa). Ylimmältä johdolta ei ollut lainasaamisia 31.12.2012.

Ylimmälle johdolle ei ole erityisiä eläkejärjestelyjä, vaan eläkeiät määräytyvät normaalin lainsäädännön puitteissa.

Henkilöstön määrä	2012	2011
Henkilöstö keskimäärin	164	127
Henkilöstö tilikauden lopussa	174	146

6. Tilintarkastajan palkkiot

milj. EUR	2012	2011
Tilintarkastuspalkkiot	-0,1	-0,1
Veroneuvonta	-0,0	-0,1
Muut palvelut	-0,1	-0,3
	-0,2	-0,5

7. Poistot ja arvonalentumiset

milj. EUR	2012	2011
Suunnitelman mukaiset poistot	-5,1	-3,5
	-5,1	-3,5
Poistot ja arvonalentumiset tase-erittäin		
Aineettomat oikeudet	-2,6	-2,1
Muut pitkävaikutteiset menot	-1,9	-1,0
Koneet ja kalusto	-0,5	-0,4
	-5,1	-3,5
Poistot ja arvonalentumiset toimintokohtaisesti		
Hankinnan ja valmistuksen kulut	-0,0	-
Myyntin ja markkinoinnin kulut	-0,0	-0,0
Hallinnon kulut	-3,0	-1,7
Tutkimus- ja kehitystoiminnan kulut	-2,1	-1,7
	-5,1	-3,5

8. Liiketoiminnan muut kulut

milj. EUR	2012	2011
Tytäryhtiön likvidointi	-	-0,1
Terminikurssitappiot	-0,2	-0,2
	-0,2	-0,3

9. Rahoitustuotot

milj. EUR	2012	2011
Osinkotuotot	61,2	-
Korko- ja muut rahoitustuotot	11,8	9,1
Kurssivoitot	6,9	1,9
	79,9	11,0
Rahoitustuotot tytäryhtiöiltä		
Osinkotuotot	61,2	-
Korko- ja muut rahoitustuotot	10,4	6,2
	71,6	6,2

Outotec-konsernin rahoitustoiminnot on keskitetty emoyhtiöön.

10. Rahoituskulut

milj. EUR	2012	2011
Korko- ja rahoituskulut	-9,7	-9,5
Kurssitappiot	-9,5	-3,4
	-19,2	-12,9
Rahoituskulut tytäryhtiöille		
Korkokulut	-2,6	-5,4

11. Satunnaiset erät

milj. EUR	2012	2011
Saadut konserniavustukset	76,0	50,8

12. Tilinpäätössiirrot

milj. EUR	2012	2011
Poistoeron vähennys tuloslaskelmassa	0,2	0,1
Kertynyt poistoero taseessa	0,0	0,2

Kaikki tilinpäätössiirrot liittyvät koneisiin ja kalustoon.

13. Tuloverot

milj. EUR	2012	2011
Edellisen vuoden tulovero	-0,0	-
Tuloverot satunnaisista eristä	-18,6	-12,4
Tuloverot varsinaisesta toiminnasta	0,9	8,7
	-17,7	-3,7
Laskennalliset verosaamiset		
Jaksotuseroista ja väliaikaisista eroista	1,1	0,8
Laskennalliset verovelat		
Jaksotuseroista ja väliaikaisista eroista	0,0	0,1

14. Pysyvät vastaavat

milj. EUR	Aineettomat hyödykkeet	Aineelliset hyödykkeet
Hankintameno 1.1.2012	35,2	2,9
Lisäykset	20,0	0,2
Vähennykset	-0,4	-
Hankintameno 31.12.2012	54,9	3,1
Kertyneet poistot ja arvonalentumiset 1.1.2012	-14,1	-1,6
Vähennysten kertyneet poistot	0,2	-
Tilikauden poistot ja arvonalentumiset	-4,6	-0,5
Kertyneet poistot ja arvonalentumiset 31.12.2012	-18,4	-2,1
Keskeneräiset investoinnit 31.12.2012	11,3	-
Kirjanpitoarvo 31.12.2012	47,7	1,0
Hankintameno 1.1.2011	26,9	3,0
Lisäykset	8,3	0,3
Vähennykset	0,0	-0,4
Hankintameno 31.12.2011	35,2	2,9
Kertyneet poistot ja arvonalentumiset 1.1.2011	-11,0	-1,5
Vähennysten kertyneet poistot	0,0	0,2
Tilikauden poistot ja arvonalentumiset	-3,1	-0,4
Kertyneet poistot ja arvonalentumiset 31.12.2011	-14,1	-1,6
Keskeneräiset investoinnit 31.12.2011	8,9	-
Kirjanpitoarvo 31.12.2011	30,0	1,3

Sijoitukset

milj. EUR	Osuudet tytäryhtiöissä	Muut osakkeet ja osuudet	Yhteensä
Hankintameno 1.1.2012	406,9	0,4	407,2
Lisäykset	0,0	0,2	0,2
Vähennykset	-35,0	-	-35,0
Kirjanpitoarvo 31.12.2012	371,9	0,6	372,4
Hankintameno 1.1.2011	396,7	0,4	397,0
Lisäykset	23,0	-	23,0
Vähennykset	-12,8	-	-12,8
Kirjanpitoarvo 31.12.2011	406,9	0,4	407,2

Vuoden 2012 aikana Outotec Holding GmbH palautti pääomaa Outotec Oyj:öön joka kirjattiin omistusta vastaan.

Operatiivinen liiketoiminta siirrettiin Outotec Oyj:stä Outotec Finland Oy:öön 1.1.2011. Vuoden

2011 aikana Larox SA (Proprietary) Limited palautti pääomaa Outotec Oyj:öön, joka kirjattiin omistusta vastaan.

Tytäryhtiösijoitukset on tarkemmin eritelty konsernin liitetiedossa 33.

15. Vaihto-omaisuus

milj. EUR	2012	2011
Aineet ja tarvikkeet	0,2	0,1

16. Saamiset

milj. EUR	2012	2011
Pitkäaikaiset saamiset		
Korollinen		
Lainasaamiset	0,4	5,2
Koroton		
Pääomalainat	-	10,2
Realisoitumattomat termiinkurssivoitot	2,3	2,1
	2,7	17,4
Lyhytaikaiset saamiset		
Korollinen		
Lainasaamiset	180,5	83,3
Konsernitilisaamiset	1,9	2,3
Koroton		
Myyntisaamiset	17,3	14,3
Siirtosaamiset	1,2	0,6
Muut saamiset	145,0	75,1
	345,9	175,7
Siirtosaamisiin sisältyvät olennaiset erät		
Korkosaamiset	1,2	0,6
Muut saamiset	0,0	0,0
	1,2	0,6

milj. EUR	2012	2011
Saamiset tytäryhtiöiltä		
Pitkäaikaiset saamiset		
Korollinen		
Lainasaamiset	0,4	5,2
Pääomalainat	-	9,0
Lyhytaikaiset saamiset		
Korollinen		
Lainasaamiset	180,5	83,3
Konsernitilisaamiset	1,9	2,3
Koroton		
Myyntisaamiset	17,2	14,2
Siirtosaamiset	1,1	0,3
Konserniapusaamiset	76,0	50,8
Muut saamiset	48,8	19,4
	326,0	184,5

17. Oma pääoma

milj. EUR	2012	2011
Osakepääoma	17,2	17,2
Ylikurssirahasto	20,2	20,2
Omat osakkeet	-19,9	-2,1
Kassavirran suojausrahasto	0,0	-
Sijoitetun vapaan oman pääoman rahasto	87,7	87,7
Edellisten tilikausien voitto 1.1.	111,6	114,7
Osingonjako	-38,9	-34,3
Omien osakkeiden arvonmuutos	1,0	1,4
Omien osakkeiden osinko	0,2	0,2
Tilikauden voitto	110,0	29,6
Oma pääoma yhteensä 31.12.	289,0	234,5
Voitonjakokelpoiset varat		
Sijoitetun vapaan oman pääoman rahasto	87,7	87,7
Omat osakkeet	-19,9	-2,1
Edellisten tilikausien voitto	73,8	82,0
Tilikauden voitto	110,0	29,6
Voitonjakokelpoiset varat 31.12.	251,6	197,1

Outotecillä on sopimus ulkopuolisen palveluntuottajan kanssa avainhenkilöiden osakepohjaisen kannustinohjelman hallinnoinnista ja suojauksesta. Osana tätä sopimusta ulkopuolinen palveluntuottaja on taustalla olevan rahavirtariskin suojaamiseksi, Outotecin rahoittamana hankkinut Outotecin osakkeita vuosina 2009 ja 2008. Nämä osakkeet on esitetty Outotecin taseessa omien osakkeiden hankintana. Vuoden 2012 lopussa

näitä omia osakkeita oli yhteensä 64 327 (2011: 194 390). Konsernitaseessa ja konsernin oman pääoman laskelmassa järjestely on käsitelty sen kirjanpidollisen luonteen mukaisesti vähentämällä 0,6 miljoonaa euroa konserninomasta pääomasta (2011: 2,1 milj. euroa).

10.9.2012 Outotec ilmoitti, että yhtiön hallitus on päättänyt käyttää varsinaisen yhtiökokouksen 2012 sille antamaa valtuutusta hankkia yhtiön

omia osakkeita, ja hankki syyskuussa 2012 yhteensä 500 000 omaa osakettaan noin 38,55 euron keskihintaan julkisessa kaupankäynnissä. Osakkeiden kokonaishankintahinta oli 19,3 miljoonaa euroa. Osakkeet hankitaan käytettäväksi yhtiön henkilöstön palkitsemisjärjestelmiin.

18. Pakolliset varaukset

milj. EUR	2012	2011
Projekteihin liittyvät varaukset 1.1.	-	6,8
Liiketoimintasiirto	-	-6,8
Projekteihin liittyvät varaukset 31.12.	-	-

Vertailuvuoden pakolliset varaukset sisältävät pitkäaikaishankkeisiin liittyviä takuuajan ja tappiollisten projektien varauksia.

19. Velat

milj. EUR	2012	2011
Pitkäaikainen vieras pääoma		
Korollinen		
Lainat rahoituslaitoksilta	63,8	30,9
Eläkelainat	3,0	6,0
Koroton		
Realisoitumattomat termiinkurssitappiot	0,4	1,2
	67,2	38,1
Lyhytaikainen vieras pääoma		
Korollinen		
Lainat rahoituslaitoksilta ja konserniyhtiöiltä	353,6	343,0
Konsernitilivelat	131,6	182,7
Eläkelainat	3,0	3,0
Koroton		
Ostovelat	7,5	9,6
Siirtovelat	18,1	12,8
Muut lyhytaikaiset velat	21,6	14,1
	535,4	565,1
Siirtovelkoihin sisältyvät olennaiset erät		
Jaksotetut henkilöstöön liittyvät kulut	5,2	4,3
Muut siirtovelat	12,9	8,5
	18,1	12,8
Velat tytäryhtiöille		
Lyhytaikainen vieras pääoma		
Korollinen		
Lyhytaikaiset lainat	341,5	334,5
Konsernitilivelat	131,6	182,7
Koroton		
Ostovelat	3,5	5,3
Siirtovelat	0,1	0,9
Muut lyhytaikaiset velat	17,0	4,6
	493,7	528,0

20. Vastuusitoumukset

milj. EUR	2012	2011
Takaukset		
Tytäryhtiöiden puolesta		
rahoituksen vakuudeksi	16,4	16,3
kaupallisten sitoumusten vakuudeksi	533,5	450,6
Omien kaupallisten sitoumusten puolesta (poislukien ennakkomaksujen takaukset)	9,3	10,3

Emoyhtiön tytäryhtiöiden puolesta antamien kaupallisten takausten arvo sisältää ennakkomaksujen takauksia 288,5 miljoonan euron edestä

31.12.2012 (31.12.2011: 263,2 milj. euroa). Emoyhtiön kaupallisten sitoumusten vakuudeksi antamien takausten kokonaismäärä sisältäen myös

ennakkomaksujen takaukset oli 542,7 miljoonaa euroa 31.12.2012 (31.12.2011: 461,4 milj. euroa).

Vuokra- ja käyttöleasingvastuut

Enintään 1 vuosi	6,8	6,2
1-2 vuotta	7,2	6,1
2-3 vuotta	8,2	6,8
3-4 vuotta	9,1	7,9
4-5 vuotta	8,6	9,0
Yli 5 vuotta	55,2	62,8
	95,2	98,7

21. Johdannaissopimukset

milj. EUR	2012	2011
Käyvät arvot		
Rahoituslaitosten kanssa tehdyt sopimukset	15,0	-5,3
Tytäryhtiöiden kanssa tehdyt sopimukset	-13,0	3,2
	1,9	-2,1
Nimellismäärät		
Rahoituslaitosten kanssa tehdyt sopimukset	745,6	427,6
Tytäryhtiöiden kanssa tehdyt sopimukset	584,7	329,8
	1 330,3	757,4

OSAKKEET JA OSAKKEENOMISTAJAT

Outotec Oyj:n osakkeet on noteerattu NASDAQ OMX Helsingissä (OMXH). Outotecin kaupankäyntitunnus on OTE1V ja pörssierä on yksi osake.

Osakkeet ja osakepääoma

Outotecin osakkeet liitettiin arvo-osuusjärjestelmään 25.9.2006. Yhtiön osakepääoma 31.12.2012 oli 17,2 miljoonaa euroa, joka jakautuu 45 780 373 miljoonaan osakkeeseen. Jokaisella osakkeella on yksi ääni yhtiökokouksessa. Vuoden 2012 lopussa yhtiöllä oli hallussaan 564 327 omaa osaketta, joka edustaa 1,23 %:a osakkeista ja äänistä.

Outotecillä on sopimus ulkopuolisen palveluntuottajan kanssa avainhenkilöiden osakepohjaisen kannustinohjelman hallinnoinnista. Nämä osakkeet on esitetty taseessa omien osakkeiden hankintana. Vuoden 2012 lopussa näitä omia osakkeita oli yhteensä 64 327 (2011: 194 390).

Kaupankäynti ja pörssi-arvo

Outotecin osakkeet on noteerattu NASDAQ OMX Helsinki Oy:ssä 10.10.2006 alkaen. Yhtiön osakkeen vaihdolla painotettu keskihinta vuonna 2012 oli 38,08 euroa, osakkeen korkein kaupankäyntihinta oli 46,67 euroa ja alin 30,31 euroa. Outotecin osakkeilla käytiin vuonna 2012 kauppaa yli 88 miljoonalla osakkeella, mikä vastaa arvoltaan yli 3 357 miljoonaa euroa. Outotecin pörssi-arvo vuoden 2012 lopussa oli 1 940 miljoonaa euroa, ja viimeisin Outotecin osakkeen kaupankäyntikurssi oli 42,37 euroa. Yhtiöllä ei ollut vuoden 2012 lopussa hallussaan omia kaupankäyntitarkoituksessa hankittuja osakkeita.

Outotecillä oli vuoden 2012 lopussa 15 312 osakkeenomistajaa ja kaikkiaan 16 hallintarekisteriin rekisteröityjen osakkeiden osuus oli 44,39 % ja kotimaisten kotitalouksien osuus 10,74 % kaikista Outotecin osakkeista.

Outotec Management Oy on yhdistelty konsernin taseeseen. Vuoden 2012 lopussa Outotec Management Oy:llä oli 203 434 tai 0,44 % (7.2.2013: 203 434) Outotecin osaketta, jotka on esitetty konsernin taseessa omia osakkeina. Tiedote osakeohjelman purkamisesta annettiin sen ehtojen mukaan 25.10.2012. Järjestely puretaan Outotecin vuoden 2013 ensimmäisen osavuosi-katsauksen julkistamisen jälkeen osakevaihdolla siten, että Outotec Management Oy:n koko osakekanta siirtyy Outotec Oyj:lle Outotecin osakkeita vastaan. Outotec Oyj:lle siirtyy myös 203 434 Outotecin omaa osaketta sekä yhtiön Outotec Management Oy:ltä oleva lainasaatava ja sille kertynyt korko kokonaisuudessaan. Osakevaihdossa vastikkeena annettavien uusien osakkeiden määrä määritellään Outotec Management Oy:n ohjelman purkamisajankohdan nettovarallisuuden perusteella. Osakevaihdossa Outotecin johtoryhmän jäsenten aikaisempi välillinen omistus muuttuu Outotecin osakkeiden suoraksi omistukseksi. Outotec Management Oy -osakeomistusoehjelmaa jatketaan kuitenkin vuosi kerrallaan, mikäli Outotecin osakkeen pörssikurssi Q1/2013, Q1/2014, Q1/2015 tai Q1/2016 osavuosi-katsauksen julkistuksen jälkeisenä viitena pörssipäivänä on alle sen keskihinnan, jolla Outotec Management Oy

Osingon maksu

Vuosi	Osinko osakkeelta, EUR	Osinko, %	Tuotto, %
2007 (tilikaudelta 2006)	0,35	40	1,5
2008 (tilikaudelta 2009)	0,95	51	2,5
2009 (tilikaudelta 2008)	1,00	45	9,3
2010 (tilikaudelta 2009)	0,70	76	2,8
2011 (tilikaudelta 2010)	0,75	129	1,6
2012 (tilikaudelta 2011)	0,85	49	2,3
2013 (tilikaudelta 2012)	1,20 ¹¹	43	2,8

¹¹ Hallituksen osinkoehdotus.

hankki omistamansa Outotecin osakkeet. Ohjelman purkamisesta ja purkamisen mahdollisesta lykkäytymisestä tiedotetaan erikseen.

Hallituksen valtuutukset

Yhtiökokous valtuutti hallituksen päättämään omien osakkeiden hankkimisesta seuraavasti:

- Omia osakkeita voidaan hankkia enintään 4 578 037 kappaletta yhtiön vapaalla omalla pääomalla poiketen osakkeenomistajan etuoikeudesta osakkeisiin, kuitenkin siten, että yhtiön hallussa olevien omien osakkeiden määrä ei saa ylittää kymmentä (10) prosenttia yhtiön kaikkien osakkeiden määrästä.
 - Osakkeet hankitaan NASDAQ OMX Helsingin järjestämässä julkisessa kaupankäynnissä hintaan, joka niille on julkisessa kaupankäynnissä muodostunut kaupantekohetkellä.
- 10.9.2012 Outotec ilmoitti, että yhtiön hallitus on päättänyt käyttää valtuutusta hankkia yhtiön omia osakkeita ja hankki 18.-24.9.2012 yhteensä 500 000 omaa osaketta noin 38,55 euron keskihintaan julkisessa kaupankäynnissä. Osakkeiden kokonaishankintahinta oli 19 274 589,43 euroa. Osakkeet hankittiin käytettäväksi yhtiön henkilöstön palkitsemisjärjestelmiin.

AJANTASAISET TIEDOT OUTOTECIN SUURIMMISTA OSAKKEENOMISTAJISTA:
WWW.OUTOTEC.COM/SIJOITTAJILLE

AJANTASAISET TIEDOT JOHDON JA HALLITUKSEN JÄSENTEN OSAKEOMISTUKSESTA:
WWW.OUTOTEC.COM/HALLINNOINTI

Yhtiökokous valtuutti hallituksen päättämään osakeanneista sekä muiden osakkeisiin oikeutavien erityisten oikeuksien antamisesta seuraavasti:

- Valtuutus sisältää oikeuden antaa uusia osakkeita ja luovuttaa yhtiön hallussa olevia omia osakkeita sekä oikeuden antaa osakeyhtiölain 10 luvun 1 §:ssä tarkoitettuja erityisiä oikeuksia. Tällä valtuutuksella hallitukselle ei kuitenkaan anneta oikeutta antaa optio-oikeuksia henkilöstön kannustamiseen.
- Valtuutuksen nojalla voidaan antaa uusia osakkeita tai luovuttaa yhtiön hallussa olevia omia osakkeita yhteensä enintään 4 578 037 kappaletta.
- Hallitus on oikeutettu päättämään osakeannin ehdoista, kuten annettavien osakkeiden merkintähinnan määrittelyperusteista ja lopullisesta merkintähinnasta sekä osakemerkintöjen hyväksymisestä, liikkeeseen laskettavien

uusien osakkeiden allokoinnista ja liikkeeseen laskettavien osakkeiden lopullisesta määrästä.

Valtuutus on voimassa seuraavaan varsinaiseen yhtiökokoukseen saakka. Valtuutusta ei ole käytetty.

Yhtiökokous valtuutti hallituksen päättämään enintään 100 000 euron lahjoituksesta yleis-työhyödylliseen tarkoitukseen, yliopistoille tai korkeakouluille. Valtuutuksen mukaisesti hallitus on lahjoittanut 94 000 euroa eri hyväntekeväisyyskohteisiin, suurimpana yksittäisenä kohteena Baltic Sea Action Group (40 000 euroa).

Hallituksen ja johdon osakeomistukset

Hallituksen, toimitusjohtajan ja johtoryhmän yhteenlaskettu osakeomistus 31.12.2012 oli 370 918 osaketta, mukaan lukien johtoryhmän omistus Outotec Management Oy:n kautta (yhteensä 203 434 osaketta). Yksityiskohtaiset tiedot hallituksen ja johtoryhmän jäsenten osake-

omistuksista löytyvät osoitteessa www.outotec.com/hallinnointi.

Osinkopolitiikka

Outotecin hallitus on hyväksynyt marraskuussa 2010 osinkopolitiikan, jonka mukaan yhtiö aikoo esittää osakkeenomistajiensa hyväksyttäväksi osinkoja, jotka vastaavat vähintään 40 prosenttia Outotecin edeltävän tilikauden nettotuloksesta.

Tulevaisuudessa mahdollisesti jaettavien osinkojen määrään vaikuttavat Outotecin tulevat voitot, taloudellinen asema, kassavirrat ja käytönpääomavaatimukset. Lisäksi Outotecin kasvustrategian mukaiset investoinnit orgaaniseen kasvuun tai yritysostojen rahoittamiseen saattavat vaikuttaa osinkojen maksamiseen tulevaisuudessa. Vaikka hallituksella ei ole syytä epäillä, ettei osinkoja pääsääntöisesti jaettaisi tämän politiikan mukaisesti, varmuutta siitä, että tiettyinä vuonna jaettaisiin osinkoa tai tiettyinä vuonna maksettavan osingon määrästä, ei ole.

OSAKEKOHTAISET TUNNUSLUVUT

		2012	2011	2010	2009	2008
Osakekohtainen tulos	EUR	2,82	1,75	0,59	1,01	2,25
Osakekohtainen oma pääoma	EUR	10,66	8,75	7,87	7,09	5,43
Osakekohtainen osinko	EUR	1,20¹⁾	0,85	0,75	0,70	1,00
Osinko/tulos	%	42,6	48,6	128,8	75,7	44,7
Efektiiivinen osinkotuotto	%	2,8	2,3	1,6	2,8	9,3
Hinta/voitto -suhde (P/E)		15,0	20,8	78,6	24,5	4,8
Osakkeen kurssikehitys						
Keskikurssi	EUR	38,08	35,21	28,76	17,39	26,28
Alin kurssi	EUR	30,31	23,86	18,85	9,30	8,52
Ylin kurssi	EUR	46,67	46,78	47,25	24,87	45,76
Kurssi kauden lopussa	EUR	42,37	36,40	46,24	24,74	10,80
Osakekannan markkina-arvo kauden lopussa	milj. EUR	1 939,7	1 666,4	2 116,9	1 107,4	453,6
Osakkeiden vaihdon kehitys						
Osakkeiden vaihto	1 000 kpl	88 125	81 610	99 942	106 506	158 008
Osuus osakkeiden painotetusta keskiarvosta	%	194,3	179,8	220,3	254,5	378,1
Osakkeiden keskimääräinen lukumäärä		45 359 159	45 379 408	45 356 862	41 843 793	41 790 417
Osakkeiden lukumäärä kauden lopussa ²⁾		45 142 173	45 520 633	45 332 738	44 435 787	41 735 000

¹⁾ Hallituksen esitys 26.3.2013 pidettävälle yhtiökokoukselle.

²⁾ Rekisteröityjen osakkeiden lukumäärä 31.12.2012 oli 45 780 373 (2011: 45 780 373).

Hallituksen voitonjakoehdotus

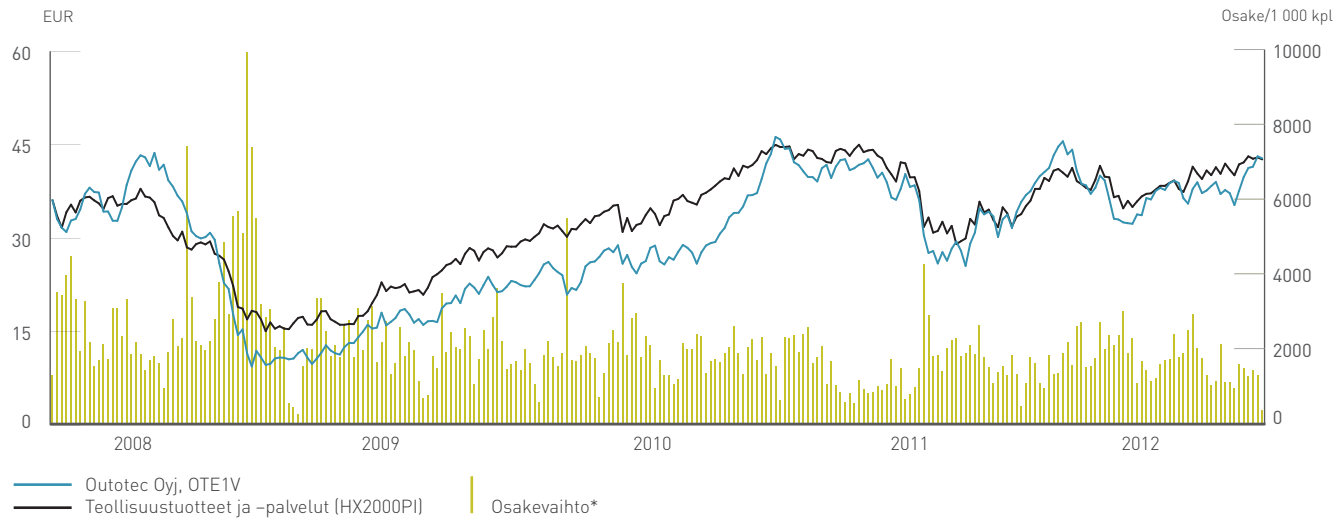
Hallituksen ehdotus voiton jakamiseksi

Outotecin hallitus ehdottaa varsinaiselle yhtiökokoukselle, että Outotec Oyj:n voitonjakoon 31.12.2012 käytettävissä olevista varoista maksetaan 1,20 euron osakekohtainen osinko ja että kaikki jäljellä olevat voitonjakoon käytettävissä

olevat varat kerrytetään voittovaroiksi. Osingon ehdotettu täsmäytyspäivä on 2.4.2013, ja osinko maksetaan 16.4.2013. Tilinpäätökset 31.12.2012 osoittavat, että emoyhtiön voitonjakoon käytettävissä olevat varat ovat yhteensä 251,6 miljoonaa euroa. Ehdotettu osinko on 43 % konsernin tilikauden 2012 voitosta.

Yhtiön taloudellisessa asemassa ei tilikauden päättymisen jälkeen ole tapahtunut olennaisia muutoksia. Yhtiön maksuvalmius on hyvä, eikä ehdotettu voitonjako vaaranna hallituksen näemyksen mukaan yhtiön maksukykyä.

Outotecin osakkeen hintakehitys ja vaihto NASDAQ OMX Helsinki Oy:ssä



*) Vuonna 2012 NASDAQ OMX Helsinki Oy:n osuus kokonaisvaihdosta oli 64,8 % (2011: 74,9 %).

OSAKKEENOMISTUKSEN JAKAUTUMINEN 31.12.2012

Osakkeiden määrä	Omistajien määrä	Osuus osakkeenomistajista, %	Osakkeiden määrä	Osuus osakkeista, %
1-100	6 639	43,4	389 325	0,9
101-1 000	7 593	49,6	2 613 798	5,7
1 001-10 000	932	6,1	2 513 587	5,5
10 001-100 000	115	0,8	3 568 447	7,8
100 001-1 000 000	26	0,2	6 082 867	13,3
1 000 001+	7	0,0	30 612 349	66,9
Yhteensä	15 312	100,0	45 780 373	100,0
Yhteistilillä			0	0,0
Erityistilillä			0	0,0
Liikkeeseenlaskettu määrä			45 780 373	100,0
Hallintarekisteröidyt	16	0,0	20 323 423	44,4

OSAKKEENOMISTAJAT RYHMITTÄIN 31.12.2012

Ryhmä	Omistajia, lkm	% osakkeista ja äänistä
Yritykset	1 024	18,40
Rahoitus- ja vakuutuslaitokset	100	8,23
Julkisyhteisöt	27	13,89
Kotitaloudet	13 812	10,74
Voittoa tavoittelemattomat yhteisöt	233	2,41
Ulkomaat	116	1,94
Kaikki yhteensä	15 312	55,61
Yhteistilillä	0	0,00
Erityistilillä	0	0,00
Hallintarekisteröidyt osakkeet	0	44,39

SUURIMMAT OSAKKEENOMISTAJAT 31.12.2012

Nimi	Osakkeita, kpl	% osakkeista ja äänistä
Solidium Oy	3 801 373	8,30
Tamara Nordic Investments Bv	2 511 419	5,49
Ilmarinen Keskinäinen Eläkevakuutusyhtiö Varmia	2 440 935	5,33
Keskinäinen Työeläkevakuutusyhtiö Varmia	2 205 785	4,82
Valtion Eläkerahasto	660 000	1,44
Keva	606 280	1,32
Outotec Oyj	500 000	1,09
Op-Delta -Sijoitusrahasto	315 000	0,69
Sijoitusrahasto Nordea Suomi	295 000	0,64
Erikoissijoitusrahasto Handelsbanken Norden Selektiv	285 000	0,62
Yhteensä	13 620 729	29,74

Outotec Oyj:n yhtiökokoukselle

Olemme tilintarkastaneet Outotec Oyj:n kirjanpidon, tilinpäätöksen, toimintakertomuksen ja hallinnon tilikaudelta 1.1.–31.12.2012. Tilinpäätös sisältää konsernin taseen, laajan tuloslaskelman, laskelman oman pääoman muutoksista, rahavirtalaskelman ja liitetiedot sekä emoyhtiön taseen, tuloslaskelman, rahavirtalaskelman ja liitetiedot.

Hallituksen ja toimitusjohtajan vastuu

Hallitus ja toimitusjohtaja vastaavat tilinpäätöksen ja toimintakertomuksen laatimisesta ja siitä, että konsernitilinpäätös antaa oikeat ja riittävät tiedot EU:ssa käyttöön hyväksytyjen kansainvälisten tilinpäätösstandardien (IFRS) mukaisesti ja että tilinpäätös ja toimintakertomus antavat oikeat ja riittävät tiedot Suomessa voimassa olevien tilinpäätöksen ja toimintakertomuksen laatimista koskevien säännösten mukaisesti. Hallitus vastaa kirjanpidon ja varainhoidon valvonnan asianmukaisesta järjestämisestä ja toimitusjohtaja siitä, että kirjanpito on lainmukainen ja varainhoito luotettavalla tavalla järjestetty.

Tilintarkastajan velvollisuudet

Velvollisuutenamme on antaa suorittamamme tilintarkastuksen perusteella lausunto tilinpäätöksestä, konsernitilinpäätöksestä ja toimintakertomuksesta. Tilintarkastuslaki edellyttää, että noudatamme ammattieettisiä periaatteita. Olemme suorittaneet tilintarkastuksen Suomessa noudatettavan hyvän tilintarkastustavan mukaisesti. Hyvä tilintarkastustapa edellyttää, että suunnittelemme ja suoritamme tilintarkastuksen

hankkiaksemme kohtuullisen varmuuden siitä, onko tilinpäätöksessä tai toimintakertomuksessa olennaista virheellisyttä, ja siitä, ovatko emoyhtiön hallituksen jäsenet tai toimitusjohtaja syylistyneet tekoon tai laiminlyöntiin, josta saattaa seurata vahingonkorvausvelvollisuus yhtiötä kohtaan, taikka rikkoneet osakeyhtiölakia tai yhtiöjärjestystä.

Tilintarkastukseen kuuluu toimenpiteitä tilintarkastusevidenssin hankkimiseksi tilinpäätökseen ja toimintakertomukseen sisältyvistä luvuista ja niissä esitettävistä muista tiedoista. Toimenpiteiden valinta perustuu tilintarkastajan harkintaan, johon kuuluu väärinkäytöksestä tai virheestä johtuvan olennaisen virheellisuuden riskien arviointi. Näitä riskejä arvioidessaan tilintarkastaja ottaa huomioon sisäisen valvonnan, joka on yhtiössä merkityksellistä oikeat ja riittävät tiedot antavan tilinpäätöksen ja toimintakertomuksen laatimisen kannalta. Tilintarkastaja arvioi sisäistä valvontaa pystyäkseen suunnittelemaan olosuhteisiin nähden asianmukaiset tilintarkastustoimenpiteet mutta ei siinä tarkoituksessa, että hän antaisi lausunnon yhtiön sisäisen valvonnan tehokkuudesta. Tilintarkastukseen kuuluu myös sovellettujen tilinpäätöksen laatimisperiaatteiden asianmukaisuuden, toimivan johdon tekemien kirjanpidollisten arvioiden kohtuullisuuden sekä tilinpäätöksen ja toimintakertomuksen yleisen esittämistavan arviointi.

Käsityksemme mukaan olemme hankkineet lausuntonne perustaksi tarpeellisen määrän tarkoitukseen soveltuvaan tilintarkastusevidenssiä.

Lausunto konsernitilinpäätöksestä

Lausuntonamme esitämme, että konsernitilinpäätös antaa EU:ssa käyttöön hyväksytyjen kansainvälisten tilinpäätösstandardien (IFRS) mukaisesti oikeat ja riittävät tiedot konsernin taloudellisesta asemasta sekä sen toiminnan tuloksesta ja rahavirroista.

Lausunto tilinpäätöksestä ja toimintakertomuksesta

Lausuntonamme esitämme, että tilinpäätös ja toimintakertomus antavat Suomessa voimassa olevien tilinpäätöksen ja toimintakertomuksen laatimista koskevien säännösten mukaisesti oikeat ja riittävät tiedot konsernin sekä emoyhtiön toiminnan tuloksesta ja taloudellisesta asemasta. Toimintakertomuksen ja tilinpäätöksen tiedot ovat ristiriidattomia.

Espoossa 21. päivänä helmikuuta 2013

PricewaterhouseCoopers Oy
KHT-yhteisö

Markku Katajisto
KHT

CARL-GUSTAF BERGSTRÖM

Hallituksen puheenjohtaja
diplomiekonomi, vuorineuvos
s. 1945, Suomen kansalainen

Hallituksen jäsen 2006 alkaen, pj. 2010 alkaen,
henkilöstöasiain valiokunnan puheenjohtaja

Dacke PMC Holding AB:n, Gunnebo Industrier
AB:n ja Förlags AB Sydvästkustenin hallitusten
jäsen
Osakeomistus: 1 742 Outotecin osaketta
Riippumaton yrityksestä ja omistajasta

KARRI KAITUE

Hallituksen varapuheenjohtaja
Oikeustieteen lisensiaatti
s. 1964, Suomen kansalainen

Hallituksen jäsen 2006 alkaen, henkilöstöasiain
valiokunnan jäsen

Outokumpu Oyj:n
varatoimitusjohtaja ja konsernin johtoryhmän
varapuheenjohtaja 2005–2011
Destia Oy:n hallituksen puheenjohtaja, CapMan
Oyj:n ja Cargotec Oyj:n hallitusten jäsen
Osakeomistus: 495 Outotecin osaketta
Riippumaton yrityksestä ja omistajasta

EIJA AILASMAA

Valtiotieteiden maisteri,
Sanoma Osakeyhtiön toimittajakoulu
s. 1950, Suomen kansalainen

Hallituksen jäsen vuodesta 2010, henkilöstö-
asian valiokunnan jäsen

Sanoma Media B.V:n toimitusjohtaja 2003–2011
Solidium Oy:n hallituksen varapuheenjohtaja,
Huhtamäki Oyj:n hallituksen jäsen
Osakeomistus: 371 Outotecin osaketta
Riippumaton yrityksestä ja omistajasta

TAPANI JÄRVINEN

Diplomi-insinööri, tekniikan lisensiaatti
s. 1946, Suomen kansalainen

Hallituksen jäsen vuodesta 2010, henkilöstö-
asiain valiokunnan jäsen

Outotec Oyj:n toimitusjohtaja 2003–2009
Talvivaara Oyj:n hallituksen puheenjohtaja,
Finpron, Mustavaara Kaivos Oy:n, Konecranes
Oyj:n, Okmetic Oyj:n, Normet Oy:n, Dragon
Mining NL:n hallitusten jäsen, Suomalais-lati-
nalaisamerikkalaisen kauppayhdistyksen johto-
kunnan, Teknillisten Tieteiden Akatemian Elin-
keinoineuvoston ja Elinkeinoelämän ympäristö-
foorumin puheenjohtaja
Osakeomistus: 37 000 Outotecin osaketta
Ei ole riippumaton yrityksestä ja omistajasta

HANNU LINNOINEN

ekonomi, oikeustieteen kandidaatti
s. 1957, Suomen kansalainen

Hallituksen jäsen vuodesta 2006, tarkastus-
valiokunnan puheenjohtaja

SRV Yhtiöt Oyj:n varatoimitusjohtaja ja talous-
johtaja
Greenstream Network Oyj:n ja Vakuutusyhtiö
Garantian hallitusten jäsen
Osakeomistus: 4 595 Outotecin osaketta
Riippumaton yrityksestä ja omistajasta

TIMO RITAKALLIO

Oikeustieteen kandidaatti, MBA
s. 1962, Suomen kansalainen

Hallituksen jäsen vuodesta 2011, tarkastus-
valiokunnan jäsen

Keskinäinen Eläkevakuutusyhtiö Ilmarisen
varatoimitusjohtaja
Elisa Oyj:n, Munksjö AB:n, Tieto Oyj:n, Uponor
Oyj:n, Tikkurila Oyj:n, Suominen Oyj:n, Kemira
Oyj:n, VVO-yhtymä Oyj:n, Ekokem Oy:n, Sponda
Oyj:n, Rautaruukki Oyj:n ja Neste Oil Oyj:n ja
Orion Oyj:n, Oriola-KD Oyj:n nimitystoimikun-
tien jäsen, Technopolis Oyj:n hallituksen jäsen
ja palkkio- ja tarkastusvaliokuntien puheenjoh-
taja
Osakeomistus: 1 171 Outotecin osaketta
Riippumaton yrityksestä ja omistajasta

CHAIM (POJU) ZABLUDOWICZ

B.A. (talous ja kansainväliset suhteet)
s. 1953, Suomen kansalainen

Hallituksen jäsen 2012 alkaen, tarkastus-
valiokunnan jäsen

Tameres Groupin hallituksen puheenjohtaja ja toi-
mitusjohtaja
Mustavaara Kaivos Oy:n hallituksen jäsen, Suo-
malais-brittiläisen kauppakamarin suojelija,
Kiasman hallituksen jäsen, Synova Capital LLP:n
Advisory Boardin puheenjohtaja, Tate Modern
Internationalin neuvoston jäsen, The Zabludowicz
Collectionin perustaja ja trustee
Osakeomistus: 371 Outotecin osaketta
Riippumaton yrityksestä ja omistajasta

YKSITYISKOHTAISEMMAT TIEDOT
HALLITUKSEN JÄSENIÄ
WWW.OUTOTEC.COM/HALLINNOINTI



PERTTI KORHONEN

toimitusjohtaja, johtoryhmän puheenjohtaja
Diplomi-insinööri
s. 1961, Suomen kansalainen
Toimitusjohtaja 2010 alkaen, johtoryhmän jäsen 2009 alkaen, Outotecin palveluksessa 2009 alkaen
Osakeomistus: 22 335 Outotecin osaketta¹⁾
Luottamustoimet: Ahlström Oyj:n hallituksen varapuheenjohtaja, Rautaruukki Oyj:n hallituksen jäsen, Kansainvälisen kauppakamarin ICC-Suomen varapuheenjohtaja, Kansainvälisen kauppakamarin Suomen valtuuskunnan jäsen, Taloudellisten ulkosuhteiden ohjausryhmän jäsen, Teknoliateollisuus ry:n, Metallinjalostajat ry:n ja Keskuskauppakamarin hallitusten jäsen, Lastentautien tutkimussäätiön hallintoneuvoston jäsen

JARI ROSENDAL

Non-ferrous Solutions -liiketoiminta-alueen johtaja
Diplomi-insinööri
s. 1965, Suomen kansalainen
Johtoryhmän jäsen 2006 alkaen, Outotecin palveluksessa 2006 alkaen, Outokumpu konsernin palveluksessa 1989–2006
Osakeomistus: 21 677 Outotecin osaketta¹⁾
Luottamustoimet: Uponor Oyj:n, Vuorimiesyhdistys ry:n ja International Copper Associationin hallitusten jäsen

PEKKA ERKKILÄ

Ferrous Solutions -liiketoiminta-alueen johtaja
Diplomi-insinööri
s. 1958, Suomen kansalainen
Johtoryhmän jäsen 2010 alkaen, Outotecin palveluksessa 2010 alkaen, Outokumpu konsernin palveluksessa 1983–2000 ja 2004–2010
Osakeomistus: 10 305 Outotecin osaketta¹⁾
Luottamustoimet: Oulun Yliopiston ja Grängesberg Iron AB, hallitusten jäsen

PETER WEBER

Energy, Light Metals and Environmental Solutions
-liiketoiminta-alueen johtaja
Tekniikan tohtori
s. 1963, Saksan kansalainen
Johtoryhmän jäsen 2006 alkaen, Outotecin palveluksessa 2006 alkaen, Outokumpu konsernin palveluksessa 1992–2006
Osakeomistus: 9 968 Outotecin osaketta¹⁾
Luottamustoimet: Enefit Outotec Technology Oü, hallituksen jäsen

KALLE HÄRKKI

Services-liiketoiminta-alueen johtaja
Tekniikan tohtori
s. 1969, Suomen kansalainen
Johtoryhmän jäsen 2010 alkaen, Outotecin palveluksessa 2006 alkaen, Outokumpu konsernin palveluksessa 1998–2006
Osakeomistus: 10 001 Outotecin osaketta¹⁾

ROBIN LINDAHL

markkinatoimintoista vastaava johtaja
Kauppatieteiden maisteri
s. 1964, Suomen kansalainen
Johtoryhmän jäsen ja Outotecin palveluksessa 2011 alkaen
Osakeomistus: 6 000 Outotecin osaketta¹⁾
Luottamustoimet: Norvestia Oyj:n hallituksen jäsen ja tilintarkastusvaliokunnan puheenjohtaja

MICHAEL FREI

hankintatoimintojen johtaja
Tekniikan tohtori
s. 1968, Sveitsin kansalainen
Johtoryhmän jäsen ja Outotecin palveluksessa 2010 alkaen
Osakeomistus: 5 438 Outotecin osaketta¹⁾

TAPIO NISKANEN

johtaja, liiketoimintainfrastruktuuri
Diplomi-insinööri
s. 1959, Suomen kansalainen
Johtoryhmän jäsen ja Outotecin palveluksessa 2010 alkaen
Osakeomistus: 5 448 Outotecin osaketta¹⁾

MIKA SAARIAHO

strategiajohtaja
Tekniikan tohtori
s. 1973, Suomen kansalainen
Johtoryhmän jäsen ja Outotecin palveluksessa 2010 alkaen, Outokumpu konsernin palveluksessa 2004–2007
Osakeomistus: 5 438 Outotecin osaketta¹⁾

KARI KNUUTILA

teknologiajohtaja
Tekniikan tohtori
s. 1958, Suomen kansalainen
Johtoryhmän jäsen 2011 alkaen, Outotecin palveluksessa 2006 alkaen, Outokumpu konsernin palveluksessa 1986–2006
Osakeomistus: 8 935 Outotecin osaketta¹⁾
Luottamustoimet: Mittatekniikan keskuksen johtokunnan puheenjohtaja, Teknillisten Tieteiden Akatemian, Tekniikan Akatemia -säätiön elinkeinoneuvoston ja European Industrial Research Management Associationin (EIRMA) hallitusten jäsen

MIKKO PUOLAKKA

talous- ja rahoitusjohtaja
Kauppatieteiden maisteri
s. 1969, Suomen kansalainen
Johtoryhmän jäsen ja Outotecin palveluksessa 2010 alkaen
Osakeomistus: 10 756 Outotecin osaketta¹⁾
Luottamustoimet: Okmetic Oyj:n ja Gold Gemex Oyj:n hallitusten jäsen

NINA KIVIRANTA

lakiasiainjohtaja (18.3.2013 alkaen)
Oikeustieteiden maisteri
s. 1964, Suomen kansalainen
Johtoryhmän jäsen ja Outotecin palveluksessa 18.3.2013 alkaen
Ei osakeomistusta 31.12.2012

KIRSI NUOTTO

henkilöstöjohtaja
Filosofian maisteri
s. 1959, Suomen kansalainen
Johtoryhmän jäsen ja Outotecin palveluksessa 9.1.2013 alkaen
Ei osakeomistusta 31.12.2012

ARI JOKILAAKSO

henkilöstöjohtaja (9.1.2013 saakka)
Tekniikan tohtori
s. 1961, Suomen kansalainen
Johtoryhmän jäsen 2010–9.1.2013, Outotecin palveluksessa 2006 alkaen, Outokumpu konsernin palveluksessa 1998–2006
Osakeomistus: 5 438 Outotecin osaketta¹⁾

MINNA AILA

viestintä- ja yritys vastuujohtaja
Oikeustieteen kandidatti
s. 1966, Suomen kansalainen
Johtoryhmän jäsen ja Outotecin palveluksessa 2012 alkaen
Ei osakeomistusta 31.12.2012¹⁾

LISÄTIETOA OUTOTEC
MANAGEMENT OY:STÄ:
WWW.OUTOTEC.COM/HALLINNOINTI ➔

YKSITYISKOHTAISEMMAT TIEDOT
JOHTORYHMÄN JÄSENIÄ:
WWW.OUTOTEC.COM/HALLINNOINTI ➔

¹⁾ Johtoryhmän jäsenet omistavat Outotec Management Oyj:n, joka omistaa 203 434 Outotec Oyj:n osaketta (31.12.2012).

Outotecin selvitys hallinto- ja ohjausjärjestelmästä 2012 on annettu erillisenä kertomuksena yhtiön tilinpäätöksestä. Lisäksi Outotecin hallinnointipolitiikka kokonaisuudessaan on julkaistu yhtiön kotisivuilla.

Nimitystoimikunta

Yhtiökokous päätti 23.3.2012 perustaa osakkeenomistajien nimitystoimikunnan. Sen tehtäviin kuuluvat hallituksen seuraajaehdokkaiden etsintä, jäsenten ehdollepanon valmistelu sekä esittely ja hallituksen palkitsemisasiat.

Nimitystoimikunnan koollekutsujana toimii hallituksen puheenjohtaja, ja toimikunta valitsee keskuudestaan puheenjohtajan. Nimitystoimikunnan kokoonpano on ollut seuraava: Kari Järvinen (Solidium Oy), Harri Sailas (Keskinäinen Eläkevakuutusyhtiö Ilmarinen), Chaim (Poju) Zabłudowicz (Tamares Nordic Investments BV.), Carl-Gustaf Bergström sekä Karri Kaitue.

Hallitus ja valiokunnat

Outotecin yhtiökokous 23.3.2012 valitsi hallitukseen uudelleen seuraavat jäsenet: Carl-Gustaf Bergström (puheenjohtaja), Karri Kaitue (varapu-

heenjohtaja), Eija Ailasmaa, Tapani Järvinen, Hannu Linnoinen ja Timo Ritakallio. Uudeksi hallituksen jäseneksi valittiin Chaim (Poju) Zabłudowicz. Hallitus kokoontui vuoden 2012 aikana 13 kertaa. Kokouksiin osallistumisprosentti oli keskimäärin 96.

Yhtiökokous päätti, että hallituksen vuosipalkkiot maksetaan 60-prosenttisesti rahana ja 40-prosenttisesti yhtiön osakkeina. Hallitukselle maksetut palkkiot vuonna 2012 olivat yhteensä 444 000 euroa.

Tarkastusvaliokunta

Tarkastusvaliokuntaan kuuluvat Hannu Linnoinen (puheenjohtaja) Eija Ailasmaa (23.3.2012 saakka), Timo Ritakallio, Anssi Soila (23.3.2012 saakka) ja

Chaim (Poju) Zabłudowicz (23.3.2012 alkaen). Vuonna 2012 tarkastusvaliokunta kokoontui 4 kertaa. Kokouksiin osallistumisprosentti oli keskimäärin 92.

Henkilöstöasiain valiokunta

Henkilöstöasiain valiokuntaan kuuluvat Carl-Gustaf Bergström (puheenjohtaja), Karri Kaitue, Eija Ailasmaa (23.3.2012 alkaen) ja Tapani Järvinen. Vuonna 2011 henkilöstöasiain valiokunta kokoontui 5 kertaa. Kokouksiin osallistumisprosentti oli keskimäärin 95.

OUTOTECIN SELVITYS HALLINTO- JA OHJAUSJÄRJESTELMÄSTÄ SEKÄ HALLINNOINTIPOLITIIKKA:
WWW.OUTOTEC.COM/HALLINNOINTI

LISÄTIETOA OUTOTECIN KANNUSTINPALKKIOISTA:
WWW.OUTOTEC.COM/HALLINNOINTI

Johtoryhmälle vuonna 2012 maksetut palkat ja palkkiot

euroa	Palkat	Etuudet	Bonukset	Osakeperusteiset etuudet	Yhteensä
Toimitusjohtaja	538 014	19 028	300 537	630 153	1 487 732
Muu johtoryhmä*)	2 475 304	159 787	874 236	2 861 032	6 411 054

*) Muutokset johtoryhmän kokoonpanossa 2012: Minna Aila uusi jäsen 1.3.2012 alkaen.

Hallituksen jäsenille maksetut palkkiot 2012

	euroa
Ailasmaa Eija	52 400
Bergström Carl-Gustaf	96 400
Järvinen Tapani	54 400
Kaitue Karri	69 400
Linnonen Hannu	67 900
Ritakallio Timo	52 900
Soila Anssi (23.3.2012 saakka)	11 000
Zabłudowicz Chaim (Poju) (23.3.2012 alkaen)	39 600
Yhteensä	444 000

Hallituksen jäsenten osallistumisaktiivisuus 2012	Hallituksen kokous	Tarkastusvaliokunta	Henkilöstöasiain valiokunta
Bergström Carl-Gustaf	13/13		5/5
Kaitue Karri	13/13		5/5
Ailasmaa Eija	13/13	1/1	4/4
Järvinen Tapani	13/13		4/5
Linnonen Hannu	13/13	4/4	
Ritakallio Timo	13/13	4/4	
Soila Anssi (23.3.2012 saakka)	3/3	1/1	
Zabłudowicz Chaim (Poju) (23.3.2012 alkaen)	6/10	2/3	

Osinko

Outotecin yhtiökokous 23.3.2012 päätti jakaa osinkoa 0,85 euroa osaketta kohden 31.12.2011 päättyneeltä tilikaudelta. Osingot (yhteensä 38,9 miljoonaa euroa) maksettiin 11.4.2012.

Valtuutukset

Outotecin varsinainen yhtiökokous 2012 valtuutti hallituksen päättämään omien osakkeiden hankkimisesta sekä osakeanneista. Enimmäismäärä sekä osakkeiden hankkimiseen että uusien osakkeiden antamiseen tai luovuttamiseen on 4 578 037 kappaletta. Valtuutukset ovat voimassa seuraavaan varsinaiseen yhtiökokoukseen saakka. 10.9.2012 Outotec ilmoitti, että yhtiön hallitus on päättänyt käyttää valtuutusta hankkia yhtiön omia osakkeita ja hankki 18.-24.9.2012 yhteensä 500 000 omaa osakettaan noin 38,55 euron keskihintaan julkisessa kaupankäynnissä. Osakkeiden kokonaishankintahinta oli 19 274 589,43 euroa. Osakkeet hankittiin käytettäväksi yhtiön henkilöstön palkitsemisjärjestelmiin.

Yhtiökokous valtuutti edelleen hallituksen päättämään enintään 100 000 euron lahjoituksesta yleishyödylliseen tarkoitukseen, yliopistoille tai korkeakouluille. Valtuutuksen mukaisesti hallitus on lahjoittanut 94 000 euroa eri hyväntekeväisyyskohteisiin, suurimpana yksittäisenä kohteena Baltic Sea Action Group (40 000 euroa).

Toimitusjohtaja

Outotec Oyj:n toimitusjohtajana toimii DI Pertti Korhonen, s. 1961. Yksityiskohtaiset tiedot toimitusjohtajasta ja hallituksen jäsenistä ovat nähtävillä yhtiön verkkosivuilla www.outotec.com/hallinnointi.

Kannustinohjelmat**Osakepohjainen kannustinohjelma**

Outotecin hallitus päätti 23.4.2010 konsernin avainhenkilöiden osakepohjaisesta kannustinohjelmasta vuosille 2010-2012.

Ansaintakausi 2010

Ansaintakaudelta 2010 jaettiin yhteensä 138 144 Outotecin osaketta, joiden kokonaiskulu on noin 9,6 miljoonaa euroa, joka kirjattiin tilikausille 2010-2012.

Ansaintakausi 2011

Ansaintakaudelta 2011 jaettiin yhteensä 130 063 Outotecin osaketta, joiden kokonaiskulu on noin 9,5 miljoonaa euroa, joka kirjataan tilikausille 2011-2013.

Ansaintakausi 2012

Hallitus hyväksyi (28.3.2012) 148 henkilöä ansaintakaudelle 2012 ja päätti tavoitteiksi tilaushankinnan, osakekohtaisen tuloksen sekä liikevaihdon kasvun. Ohjelmassa oli vuoden 2012 lopussa 146 henkilöä, joilla on oikeus, riippuen tavoitteiden saavuttamisesta, yhteensä enintään 194 375 osakkeeseen ja käteismaksuun, joka kattaa verot ja veronluonteiset maksut.

Henkilöstön osakesäästöohjelma

Outotecin hallitus päätti uudesta, maailmanlaajuisesti käyttöönotettavasta henkilöstön osakesäästöohjelmasta 25.9.2012. Ohjelma otetaan käyttöön 1.1.2013, ja ensimmäinen säästökausi on vuoden mittainen. Hallitus päättää mahdollisista seuraavista säästökausista erikseen. Noin 34 % henkilöstöstä 22 maassa on ilmoittautunut mukaan ohjelmaan. Suomessa, Ruotsissa ja viidessä muussa maassa osallistumisprosentti on yli 50.

Johtoryhmän osakeomistusohjelma

Outotecin hallitus päätti vuonna 2010 johtoryhmän jäsenten osakeomistusohjelmasta. Osakeomistusta varten johtoryhmän jäsenet perustivat osakeyhtiön Outotec Management Oy:n (johtoryhmän kannustinjärjestelmä), jonka koko osakekannan he omistavat. Outotec Oyj:n osakkeiden osto yhtiölle rahoitettiin osaksi johtoryhmän jäsenten henkilökohtaisilla sijoituksilla ja osaksi Outotecin hallituksen Outotec Management Oy:lle myöntä-

män korollisen lainan avulla. Lainan enimmäismääräksi hallitus rajasi 4 980 000 euroa. Johtoryhmän jäsenet omistivat perustetun yhtiön kautta vuoden 2011 lopussa 0,44 % Outotecin osakkeista.

Outotec Management Oy on yhdistelty konsernin taseeseen. Vuoden 2012 lopussa Outotec Management Oy:llä oli 203 434 tai 0,44 % (7.2.2013: 203 434) Outotecin osaketta, jotka on esitetty konsernin taseessa omina osakkeina. Tiedote osakeohjelman purkamisesta annettiin sen ehtojen mukaan 25.10.2012. Järjestely puretaan Outotecin vuoden 2013 ensimmäisen osavuosi-katsauksen julkistamisen jälkeen osakevaih dolla siten, että Outotec Management Oy:n koko osakekanta siirtyy Outotec Oyj:lle Outotecin osakkeita vastaan. Outotec Oyj:lle siirtyy myös 203 434 Outotecin omaa osaketta sekä yhtiön Outotec Management Oy:ltä oleva lainasaatava ja sille kertynyt korko kokonaisuudessaan. Osakevaihdossa vastikkeena annettavien uusien osakkeiden määrä määritellään Outotec Management Oy:n ohjelman purkamisajankohdan nettovarallisuuden perusteella. Osakevaihdossa Outotecin johtoryhmän jäsenten aikaisempi välillinen omistus muuttuu Outotecin osakkeiden suoraksi omistukseksi. Outotec Management Oy -osakeomistusohjelmaa jatketaan kuitenkin vuosi kerrallaan, mikäli Outotecin osakkeen pörssikurssi Q1/2013, Q1/2014, Q1/2015 tai Q1/2016 osavuosi-katsauksen julkistuksen jälkeisenä viitenä pörssipäivänä on alle sen keskihinnan, jolla Outotec Management Oy hankki omistamansa Outotecin osakkeet. Ohjelman purkamisesta ja purkamisen mahdollisesta lykkäytymisestä tiedotetaan erikseen.

Tilintarkastus

Outotecin yhtiökokous 23.3.2012 valitsi PricewaterhouseCoopers Oy –tilintarkastusyhteisön yhtiön tilintarkastajaksi. Vuonna 2012 yhtiö maksoi korvausta tilintarkastuspalveluista yhteensä 679 000 euroa (2011: 858 000). Lisäksi yhtiö maksoi 886 000 euroa (2011: 880 000) tilintarkastukseen kuulumattomasta konsultoinnista.

Selvitys hallinto- ja ohjausjärjestelmästä ja hallinnointipolitiikka

Outotecin selvitys hallinto- ja ohjausjärjestelmästä on annettu erillisenä kertomuksena yhtiön tilinpäätöksestä ja toimintakertomuksesta ja se on ladattavissa yhtiön kotisivuilta. Lisäksi Outotecin hallinnointipolitiikka on kokonaisuudessaan osoitteessa www.outotec.com/hallinnointi.

Vuoden 2013 osavuosisikatsaukset

- tammi - maaliskuu: 26.4.
- tammi - kesäkuu: 31.7. ja
- tammi - syyskuu: 30.10.

Yhtiökokous 2013

Outotec Oyj:n vuoden 2013 yhtiökokous pidetään 26.3.2013 kello 11.00 alkaen Finlandia-talolla, osoitteessa Mannerheimintie 13, 00100 Helsinki.

Osinko

Hallitus ehdottaa varsinaiselle yhtiökokoukselle 2013, että osinkoa maksetaan 1,20 euroa osakkeelta vuodelta 2012. Lisätietoja yhtiön Internet-sivuilla www.outotec.com/yhtiokokous.

Osaketiedot

Listaus: NASDAQ OMX Helsinki
Kaupankäyntitunnus: OTE1V
Pörssierä: yksi osake
Osakkeiden määrä: 45 780 373 (7.2.2013)
Toimialaluokka: Teollisuustuotteet ja -palvelut
ISIN-koodi: FI0009014575

Analyttikot

Outotec Oyj:tä seuraavien analyttikoiden yhteystiedot ovat nähtävillä yhtiön Internet-sivuilla www.outotec.com/sijoittajille.

Konsensus

Vara Researchin ylläpitämä ja toimittama tieto: www.outotec.com/sijoittajille.

Yhteyshenkilö

Sijoittajasuhdeassistentti Riitta Lind
puh. 020 529 2005
riitta.lind@outotec.com

OUTOTECIN SELVITYS HALLINNOINTI-
JA OHJAUSJÄRJESTELMÄSTÄ JA
HALLINNOINTIPOLITIIKKA:
WWW.OUTOTEC.COM/HALLINNOINTI ➔

LISÄTIETOA OUTOTECIN 2013
YHTIÖKOKOUKSESTA:
WWW.OUTOTEC.COM/YHTIÖKOKOUS ➔

SIJOITTAJATIETOA:
WWW.OUTOTEC.COM/SIJOITTAILLE ➔