

omasp
Lähellä ja läsnä

OMA SÄÄSTÖPANKKI OYJ OSAVUOSIKATSAUS

1.1.–30.6.2015



Sisällysluettelo

Vahva alkuvuosi.....	3
Merkittäviä tapahtumia alkuvuoden aikana.....	4
Osavuositiedot.....	6
Oma Säästöpankki on Suomen suurin säästöpankki.....	8
Vuoden 2015 näkymät.....	9
Taloustiedot.....	10
Liiketoiminta.....	12
Tulos ja taloudellinen asema.....	14
Riskiasema ja vakavaraisuus.....	15
Ulkoistetut toiminnot.....	16
Kehitysnäkymät loppuvuodelle ja osavuositietojen vertailtavuus	17
Tuloslaskelma.....	18
Tase.....	19
Johdannaissopimukset.....	20
Vakavaraisuuslaskennan pääerät.....	21
Yhdistelty tulos.....	22
Yhdistelty tase.....	23

Helsingissä 12.8.2015
Oma Säästöpankki Oyj
Hallitus




Oma Säästöpankilla vahva alkuvuosi

Pankin toiminta on jatkunut vakaalla ja tuloksekkaalla uralla. Alkuvuoden tulokertymä on totutun vahva, ylittäen jälleen 10 miljoonan euron liikevoittotason. Korkealaatuiseen asiakaspalveluun sekä kattavaan palveluverkostoon perustuva liiketoimintamalli mahdollistaa erinomaisen asiakastytyvyyden ja vauhdittaa uusasiakashankintaa. Uusia asiakassuhteita solmittiin alkuvuoden aikana noin 500 asiakkaan kuukausivauhdilla.

Menestyvä ja taloudellisesti vahva pankki on todella merkittävä lisäarvon tuoja koko toimialueelleen. Vain menestyvät pankit kykenevät kehittämään ja parantamaan asiakkailleen tarjoamia palveluja. Vahva taloudellinen perusta mahdollistaa asiakasrahoituksen häiriöttömän toiminnan niin hyvinä kuin hieman

huonompina aikoina. Väheksyä ei voi myöskään hyvää tulosta tekevän pankin roolia veronmaksajana ja työllistäjänä.

Menestyvä ja taloudellisesti vahva pankki on todella merkittävä lisäarvon tuoja koko toimialueelleen.



Merkittäviä tapahtumia alkuvuoden aikana

TAMMIKUU

Tammikuussa solmittiin aiesopimus Pyhäselän Paikallisuuspankin kanssa liiketoimintojen yhdistämisestä.


HELMIKUU

Helmikuussa toteutettiin asiakaspalvelun osalta merkittävä uudistus, kun käyttöön otettiin täysin uudistettu henkilöasiakkaan verkkopankki.

MAALISKUU

Maaliskuussa käyttöön otettiin Oma Säästöpankin mobiilipankkisovellus, OmaMobiili. Se on kätevä ja toimiva tapa käyttää verkkopankkia missä ja milloin vain. Investoinnit jatkuvat myös konttoriverkoston uudistamiseksi vastaamaan nykyajan tarpeita.

Uusia avauksia alkuvuoden aikana konttoriverkoston osalta ovat toimintojen käynnistäminen Savonlinnassa ja Vimpelissä.



Helmikuussa toteutettiin asiakaspalvelun osalta merkittävä uudistus, kun käyttöön otettiin täysin uudistettu henkilöasiakkaan verkkopankki.

HUHTIKUU

Huhtikuussa pankin historian suurin joukkovelkakirjalaina sai sijoittajilta erinomaisen vastaanoton. Oma Säästöpankki keräsi 100 000 000 euroa pohjoismaisilta pääomamarkkinoilta. Varat käytetään asiakasrahoitukseen ja pankin maksuvalmiuden vahvistamiseen. Instituutiosijoittajat antoivat vahvan luottamuksenosoituksen pankille ylimerkitsemällä emission reilusti. Ensimmäistä kertaa mukana oli sijoittajia myös Ruotsista ja Tanskasta.

Kaikki yhtiökokouksen päätökset tehtiin täysin yksimielisesti, mikä hyvin kuvaa vahvaa yhteishenkeä Oma Säästöpankin ja sen omistavien Säästöpankkisäätiöiden kesken.

Varsinaisessa yhtiökokouksessa 11.4. Lappeenrannassa tehtiin pankin toimintaedellytyksiä parantavia

linjaratkaisuja. Ensinnäkin historialliset kahden Osuuspankin liiketoimintojen luovutukset Oma Säästöpankille hyväksyttiin. Toiseksi pankin yhtiömuoto päätettiin muuttaa osakeyhtiöstä (Oy) julkiseksi osakeyhtiöksi (Oyj). Uusi yhtiömuoto mahdollistaa muun muassa toimivat jälkimarkkinat pankin liikkeeseen laskemille joukkovelkakirjalainoille. Kaikki yhtiökokouksen päätökset tehtiin täysin yksimielisesti, mikä hyvin kuvaa vahvaa yhteishenkeä Oma Säästöpankin ja sen omistavien Säästöpankkisäätiöiden kesken.

TOUKOKUU

Toukokuussa julkistettiin Kauppalehden jokavuotinen suuri pankkivertailu (Kauppalehti 13.5.2015 ja 3.6.2015). Pankit on asetettu paremmuusjärjestykseen Finanssivalvonnalta saatujen ja Kauppalehden analyttikon analysoimien tilinpäätöstietojen perusteella. Oma Säästöpankki on totutusti koko vertailun parhaimmista. Hyvin poikkeuksellista on se, että

Oma Säästöpankki on todellinen kestämenestyjä suuressa pankkivertailussa. Muita vuodesta toiseen kärkisijoilla olevia pankkeja ei tahdo löytyä, pois lukien Oma Säästöpankkiin yhdistynyt Etelä-Karjalan Säästöpankki (viime vuonna sijalla 4) ja tulevana syksynä yhdistyvä Joroisten Osuuspankki (sijalla 14).



Osavuositiedot

Markkina-asema jatkoi vahvistumistaan pankin ydintoimialueella. Samoin toiminnan kannattavuus on jälleen kerran pankkien parhaimmista.

Pankin hyvä liiketoiminnallinen menestys hyödyttää konkreettisesti sekä asiakkaita että koko pankin toimialuetta.

(Suluissa olevat luvut ovat vertailukaudelta 1.1.–30.6.2014. Vakavaraisuustietojen osalta vertailutietoja ei ole käytettävissä.)

VAKAVARAISUUSSUHDE

21,02 %

OMA PÄÄOMA JA VARAUKSET

200,6 milj. €

LIIKEVOITTO €
10,2 milj.

(10,7 milj. €)

KULU-TUOTTO-
SUHDE

55,5
%

(55,9 %)

VARAINHANKINTA €
1 480,7 milj.

(1 371,5 milj. €)

KOKO LUOTONANTO €
1 493,2 milj.
josta välitettyjä luottoja 144,2

(1 471,6 milj. €, josta välitettyjä luottoja 172,9)

TASE
1 712,1
milj. €

(1 647,0 milj. €)



Oma Säästöpankki on Suomen suurin säästöpankki

Onnistuneesti toteutettujen rakennejärjestelyjen johdosta entisestään vahvistunut pankki on osoittautunut erittäin toimivaksi ratkaisuksi. Asiakkaat arvostavat itsenäistä ja paikallista toimintatapaa, jossa ulkopuolisten toimijoiden riskit on rajattu selkeästi pois.

Maakunnasta käsin johdettu suomalainen pankki on positiivisella tavalla erilainen toimija kotimaan pankkimarkkinoilla, vaihtoehtoina ei ole kuin kansainvälisiä pankkikonserneja tai pääkaupunkikeskeisiä toimijoita.

Yhteistyökumppanit ovat huomioineet pankin kasvun kansallisen tason merkittäväksi toimijaksi. Toimivat kumppanuussuhteet parantavat entisestään pankin kykyä tarjota laadukkaita pankkipalveluita ja ylläpitää kustannustehokkuutta.

Maakunnasta käsin johdettu suomalainen pankki on positiivisella tavalla erilainen toimija kotimaan pankkimarkkinoilla.



Vuoden 2015 näkymät

Kotimarkkinoiden heikko suhdannetilanne, poikkeuksellisen matala markkinakorkojen taso ja kiristynyt pankkisääntely aiheuttavat harmaita hiuksia pankeissa, jotka eivät ole tilanteeseen riittävästi ja riittävän ajoissa varautuneet.


Oma Säästöpankki hyötyy huomattavasti onnistuneesti toteutetuista yhdistymishankkeista ja positiivisella kehitysuralla olevasta ydinliiketoiminnastaan. Tilikauden 2015 liikevoitokertymän arvioidaan olevan edellisen tilikauden tasolla tai ylittävän sen.

Pankki suhtautuukin toimintaympäristön haasteista huolimatta tulevaisuuteen luottavaisin mielin ja on valmis ryhtymään kaikkiin tarvittaviin toimenpiteisiin myös tulevan menestyksen mahdollistamiseksi.

Lisätietoja:

Oma Säästöpankki Oyj
toimitusjohtaja **Pasi Sydänlammi**
puh. 045 657 5506, pasi.sydanlammi@omasp.fi

Oma Säästöpankki Oyj
hallituksen puheenjohtaja **Jarmo Partanen**
puh. 040 834 5931, jarmo.partanen@omasp.fi



TALOUSTIEDOT

OMA SÄÄSTÖPANKKI OYJ OSAVUOSIKATSAUS
1.1.–30.6.2015



Oma Säästöpankin liiketoiminta

Oma Säästöpankki Oyj:n liiketoiminta on katsauskauden aikana jatkunut vakaana. Talletuksien ja luotonannon kasvu ovat olleet pankin tavoitteiden mukaisia. Kesäkuun lopussa talletukset olivat 1 294,7 miljoonaa euroa. Talletukset kasvoivat viimeisen 12 kk:n aikana 1,9 %. Koko luotonanto sisältäen välitetyt luotot oli kesäkuun lopussa 1 493,2 miljoonaa euroa. Kasvu viimeisen 12 kk:n aikana oli 1,5 %.

Oma Säästöpankki Oyj harjoittaa peruspankkitoimintaa ja tarjoaa asiakkailleen monipuolisia pankkipalveluja. Omasta taseesta myönnettyjen luottojen ja vastaanotettujen talletusten lisäksi pankki välittää yhteistyökumppaneidensa tuotteita ja palveluja. Näitä ovat mm. kiinnitysluotot, sijoitus- ja omaisuudenhoitopalvelut sekä vakuutukset. Pankin välittämien Aktia

Hypoteekkipankki Oyj:n kiinnitysluottojen määrä kesäkuun lopussa oli 144,2 miljoonaa euroa (172,9). Aktia Hypoteekkipankki ei enää katsauskaudella ole myöntänyt uusia asuntoluottoja, vaan uuslainananto tapahtuu pankkien omista taseista. Pankin tuotevalikoimaan kuuluvat Sp-Rahastoyhtiö Oy:n rahastot. Myös osakevälitys kuuluu pankin palveluihin. Eläke- ja henkivakuutus tuotteet tuottaa säästöpankkien omistama Henkivakuutusosakeyhtiö Duo.

Pankilla on tällä hetkellä yhteensä 39 konttoria, Akaassa, Alajärvellä, Alavudella, Haminassa, Hauhollla, Hyllykalliolla, Häijäässä, Hämeenlinnassa, Ilmajoella, Imatrankoskella, Jalasjärvellä, Joutsenossa, Kankaanpäässä, Karviassa, Kauhajoella, Kihniössä, Kotkassa, Kouvolassa, Kuortaneella, Kurikassa,



Koko luotonanto sisältäen välitetyt luotot oli kesäkuun lopussa 1 493,2 miljoonaa euroa. Kasvu viimeisen 12 kk:n aikana oli 1,5 %.

Lappeenrannassa, Lehtimäellä, Lemillä, Lempäälässä, Mikkelissä, Parikkalassa, Parkanossa, Rengolla, Riihimäellä, Savitaipaleella, Savonlinnassa, Seinäjoella, Suodenniemellä, Taavetissa, Tampereella, Tuurissa, Vesilahdella, Vimpelissä ja Vuoksenniskalla. Oma Säästöpankki Oyj:n palveluksessa on 220 toimihenkilöä.

Alkuvuoden aikana pankin yhtiömuoto on muutettu osakeyhtiöstä (Oy) julkiseksi osakeyhtiöksi (Oyj).



Tulos ja taloudellinen asema

Oma Säästöpankki Oyj:n tuloskehitys on ollut edellisvuotta parempi varsinaisen pankkiliiketoiminnan osalta. Pankin liikevoitto katsauskaudella oli 10,2 miljoonaa euroa (10,7), joka oli 0,5 miljoonaa euroa pienempi kuin vertailukaudella johtuen kertaluontoisista eristä. Liikevoitto oli vuositasolla 1,2 % (1,3 %) taseesta.

Pankin korkokate oli katsauskaudella 15,1 miljoonaa euroa (14,1). Korkokate kasvoi 6,7 % edellisen vuoden vastaavaan kauteen verrattuna. Korkokatteen kasvuun vaikuttivat kasvaneet volyymit sekä parantuneet hintatasot. Palkkiotuottoja kertyi 8,5 miljoonaa euroa (7,8). Palkkiokulut olivat 1,0 miljoonaa euroa (0,9).

Myytävikissä olevien rahoitusvarojen nettotuotot olivat 1,7 miljoonaa euroa (2,9). Tästä myyntivoitot olivat 1,8 miljoonaa euroa.

Pankin hallintokulut olivat 11,8 miljoonaa euroa (10,7). Tästä henkilöstökulut olivat 5,7 miljoonaa euroa (5,9) ja muut hallintokulut 6,1 miljoonaa euroa (4,8).

Pankin tase kasvoi vertailukaudesta 4,0 % ja oli 1 712,1 miljoonaa euroa (1 647,0). Oma pääoma oli katsauskauden lopussa 144,4 miljoonaa euroa (178,8). Omaan pääomaan sisältyvä käyvän arvon rahasto oli 7,0 miljoonaa euroa (5,8). Käyvän arvon rahasto sisältää myytävissä olevista rahoitusvaroista sekä rahavirtaa suojaavista johdannaisista kirjattavat käyvän arvon muutokset. Pankin vapaaehtoiset varaukset olivat 56,3 miljoonaa euroa. Pankki laski liikkeeseen alkuvuoden aikana joukkovelkakirjalainoja 100,0 miljoonaa euroa. Tilikauden päättyessä liikkeeseen laskettujen velkakirjojen määrä pankin taseessa oli yhteensä 185,9 miljoonaa euroa (100,8), josta joukkovelkakirjalainoja 161,5 miljoonaa euroa ja debentuurilainoja 24,5 miljoonaa euroa.

Riskiasema

Yli 90 päivää maksamatta olleita saamisista ja nollakorkoisia saatavia pankilla oli 15,6 miljoonaa euroa, mikä on 1,0 % luotonannosta ja takauskannasta. Edellisvuoden vastaavana ajankohtana näiden määrä oli 15,9 miljoonaa euroa. Arvonalentumisia lainoista ja muista saamisista kirjattiin alkuvuoden aikana 2,3 miljoonaa euroa ja niiden peruutuksia 0,2 miljoonaa euroa.

Järjestämättömät saavat uuden määritelmän mukaan bruttomääräisesti laskettuna olivat tarkastelukauden lopussa 23,2 miljoonaa euroa.

Arvonalentumisia lainoista ja muista saamisista kirjattiin alkuvuoden aikana 2,3 miljoonaa euroa ja niiden peruutuksia 0,2 miljoonaa euroa.

Pankki suojaa korollisia velkojaan ja saamisiaan korkomuutoksista aiheutuvia käyvän arvon ja rahavirran muutoksia vastaan korkojohdannaisilla ja soveltaa niihin suojauslaskentaa koskevia määräyksiä sekä seuraa säännöllisesti suojausten tehokkuutta. Johdannaiset eritellään osavuositarkastuksen taulukko-osuudessa.

Pankki seuraa kuukausittain johdannaisiin liittyviä riskejä kuten johdannaisien käyvän arvon muutoksia verrattuna korkokäyrän muutoksiin sekä muutoksia pankin taseasemassa ja korkokatteen herkkyydessä koronmuutoksille.

Vakavaraisuus

Euroopan Unionin uusi varavaraisuusasetus ja -direktiivi annettiin 27.6.2013. Uusi sääntely astuu voimaan 1.1.2014, jolloin vakavaraisuusasetusta alettiin soveltaa kaikissa EU-maissa. Suomen luottolaitoslaki, jolla vakavaraisuusdirektiivi saatettiin osaksi kansallista lainsäädäntöä, tuli voimaan 15.8.2014. Euroopan Pankkiviranomainen (EBA) antaa asetusta tarkentavia standardeja, jotka ovat asetuksen lailla sitovia.

Uuden sääntelyn mukainen Basel III -vakavaraisuusraportointi alkoi 30.6.2014 tilanteesta. Sen myötä pankkien pääomavaatimukset tiukentuivat sekä pääomainstrumenteille asetettavien ehtojen että lisäpääomapuskureiden kautta. Likviditeetille asetettiin uusia vaatimuksia ja velkaantuneisuuden seurantaan otettiin käyttöön uusi tunnusluku, vähimmäisomavaraisuusaste.

Paikallispankkien vakavaraisuuden tulee täyttää vaa-dittu 8 %:n vähimmäistaso. Vähimmäisvakavaraisuus-

vaatimuksen lisäksi 1.1.2015 otettiin käyttöön kiinteä lisäpääomavaatimus 2,5 % sekä muuttuva lisäpääomavaatimus, jonka viranomaiset voivat tarvittaessa asettaa 0–2,5 %:n tasolle. Finanssivalvonnan johtokunta ei ole toistaiseksi asettanut pankeille muuttuvaa lisäpääomavaatimusta. Uusien likviditeettivaatimusten osalta vuonna 2014 toteutetaan seurantaraportointia ja vaatimukset tulevat sitovaksi vasta myöhemmässä vaiheessa. Maksuvalmiusvaatimus LCR:n sitova soveltaminen alkaa 60 %:n tasolla 1.10.2015, josta se nousee asteittain 100 %:n tasolle vuonna 2018. EU päättää pysyvän varainhankinnan vaatimuksen NSFR:n ja vähimmäisomavaraisuusasteen sitovuudesta ja sisällöstä seuranta-jakson jälkeen. Tämänhetkisen tiedon perusteella ne tulevat sitoviksi vaatimuksiksi aikaisintaan vuonna 2018.

Pankki julkaisee luottolaitoslain ja Finanssivalvonnan standardien edellyttämät vakavaraisuustiedot kerran vuodessa osana tilinpäätöstä.



Ulkoistetut toiminnot

Pankin keskeiset tietojärjestelmät on ulkoistettu Oy Samlink Ab:lle. Pankin kirjanpito hoidetaan Samlinkin täysin omistamassa Paikallispankkien PP-Laskenta Oy:ssä. Maksujenvälityksessä pankki käyttää SP Keskuspankki Suomi Oyj:n maksujenvälitys- ja clearingpalveluja ja rahahuollossa Automatia Pankkiautomaatit Oy:n rahahuoltojärjestelmää.

Loppuvuoden aikana pankin vakavaraisuuden ja tuloskehityksen ennakoidaan säilyvän hyvällä tasolla. Talletusten ja luottojen arvioidaan kasvavan maltillisesti.

Kehitysnäkymät loppuvuodelle

Loppuvuoden aikana pankin vakavaraisuuden ja tuloskehityksen ennakoidaan säilyvän hyvällä tasolla. Talletusten ja luottojen arvioidaan kasvavan maltillisesti. Heikosta yleisestä talouskehityksestä huolimatta nettomääräiset arvonalennukset jäänevät kuluvana vuonna kohtuullisen alhaiselle tasolle, joskin nousevat hieman suhteessa edelliseen tilikauteen. Suhdannekehityksen mahdollisesti edelleen heikentyessä ja asuntokauppaan liittyvien ongelmien pitkittyessä riskit kuitenkin kasvavat myös arvonalennusten osalta.

Alhainen korkotaso sekä mahdollisesti kiristynyt marginaalikiilpailu heikentävät muuten vahvaa tulok-

sentekokykyä. Pankkeja koskevaan lainsäädäntöön tuleviin muutoksiin (Basel III, loppuvuoden aikana erityisesti LCR likviditeettisääntely) valmistautuminen heikentää yleisesti pankkien kannattavuutta lisäämällä kustannuksia ja heikentämällä tuottoja. Ylimääräisiä kertaluonteisia kuluja aiheutuu jonkin verran Joroisten ja Pyhäselän Osuuspankkien pankkiliiketoimintojen yhdistämisestä Oma Säästöpankkiin. Jatkossa mainitut rakennejärjestelyt tuovat kustannussäästöjä ja parantavat pankin tuloksentekokykyä. Hyödyt realisoituvat lähes täysimääräisesti jo vuonna 2016.

Osavuositietojen vertailtavuus

Tilinpäätös on laadittu kirjanpito- ja luottolaitoslain säännösten sekä Finanssivalvonnan määräys- ja ohjekokoelman 1/2013 mukaisesti. Tilinpäätössäännöissä ei katsauskauden aikana ole tapahtunut muutoksia, jotka vaikuttaisivat merkittävästi pankin tulokseen ja taloudelliseen asemaan.

Oma Säästöpankki Oy:n ja Etelä-Karjalan Säästöpankki Oy:n yhdistyminen 30.11.2014 heikentää osavuositietojen vertailtavuutta.

OMA SÄÄSTÖPANKKI OY JA ETELÄ-KARJALAN SÄÄSTÖPANKKI OY YHDISTYIVÄT

Oma Säästöpankki Oy ja Etelä-Karjalan Säästöpankki Oy yhdistyivät 30.11.2014 siten, että Etelä-Karjalan Säästöpankki Oy sulautui Oma Säästöpankki Oy:hyn. Vertailtavuuden parantamiseksi vertailukauden lukuina ajalta 1.1.2014–30.6.2014 esitetään Oma Säästöpankki Oy:n ja Etelä-Karjalan Säästöpankki Oy:n yhdistetyt luvut tuloslaskelman, taseen ja taseen ulkopuolisten erien osalta. Tauluko-osiossa ovat lisäksi myös Oma Säästöpankki Oy:n viralliset luvut. Yhdisteltyjä vakavaraisuustietoja ei ole laskettu vertailukaudelta.

TULOSLASKELMA

Tuloslaskelma (tuhatta euroa)	1–6.2015	1–6.2014	1–12.2014
Korkotuotot	18 287	10 234	23 737
Korkokulut	-3 207	-2 788	-5 906
Korkokate	15 080	7 446	17 831
Tuotot oman pääoman ehtoisista sijoituksista	475	178	243
Palkkiotuotot	8 511	4 276	10 031
Palkkiokulut	-976	-409	-942
Arvopaperikaupan ja valuuttatoiminnan nettotuotot	1	-34	60
Myytavissä olevien rahoitusvarojen nettotuotot	1 714	856	-224
Suojauslaskennan nettotulos	2	25	14
Sijoituskiinteistöjen nettotuotot	124	52	131
Liiketoiminnan muut tuotot	2 781	520	3 684
Hallintokulut	-11 792	-5 201	-13 922
Poistot ja arvonalentumiset aineellisista ja aineettomista hyödykkeistä	-426	-287	-622
Liiketoiminnan muut kulut	-3 155	-1 552	-4 101
Arvonalentumistappiot luotoista ja muista sitoumuksista	-2 110	-363	-1 531
Liikevoitto	10 229	5 508	10 649
Tilinpäätössiirrot	-4 046	-995	-1 785
Tuloverot	-1 173	-974	-1 890
Varsinaisen toiminnan voitto verojen jälkeen	5 010	3 539	6 973
Tilikauden voitto	5 010	3 539	6 973

TASE

Vastaavaa (tuhatta euroa)	30.6.2015	30.6.2014	31.12.2014
Käteiset varat	6 517	5 057	6 608
Keskuspankkirahoitukseen oikeuttavat saamistodistukset	35 370	5 941	6 635
Saamiset luottolaitoksilta	139 879	78 419	116 532
Saamiset yleisöltä ja julkisyhteisöiltä	1 349 061	818 262	1 307 169
Saamistodistukset	38 808	24 740	40 323
Osakkeet ja osuudet	93 951	67 220	92 828
Osakkeet ja osuudet omistusyhteys- ja samaan konserniin kuuluvissa yrityksissä	338	344	338
Johdannaissopimukset	6 127	5 737	7 446
Aineettomat hyödykkeet	2 100	967	1 574
Aineelliset hyödykkeet	31 578	13 810	31 519
Muut varat	367	672	284
Siirtosaamiset ja maksetut ennakot	7 428	5 332	6 788
Laskennalliset verosaamiset	616	114	437
	1 712 139	1 026 614	1 618 482
Vastattavaa (tuhatta euroa)	30.6.2015	30.6.2014	31.12.2014
Velat luottolaitoksille	6 642	14 932	11 923
Velat yleisölle ja julkisyhteisöille	1 300 353	798 349	1 294 487
Yleiseen liikkeeseen lasketut velkakirjat	161 455	67 879	68 620
Muut velat	9 064	8 875	10 302
Siirtovelat ja saadut ennakot	7 400	5 661	7 232
Velat, joilla on huonompi etuoikeus kuin muilla veloilla	24 488	32 875	32 875
Laskennalliset verovelat	2 103	984	1 694
Vapaaehtoiset varaukset	56 263	33 617	52 217
Osakepääoma	22 000	17 000	22 000
Käyvän arvon rahasto	7 015	3 478	6 094
Vapaat rahastot	95 529	30 888	95 529
Edellisten tilikausien voitto	14 817	8 537	8 537
Tilikauden voitto	5 010	3 539	6 973
	1 712 139	1 026 614	1 618 482
Taseen ulkopuoliset sitoumukset (tuhatta euroa)	30.6.2015	30.6.2014	31.12.2014
Asiakkaan puolesta kolmannen hyväksi annetut sitoumukset	14 332	22 326	31 852
Asiakkaan hyväksi annetut peruuttamattomat sitoumukset	52 683	42 355	57 648

JOHDANNAISSOPIMUKSET

Nimellisarvot (tuhatta euroa)	30.6.2015	30.6.2014	31.12.2014
Koronvaihtosopimukset	65 000	65 000	65 000
Korko-optiot			
Ostetut	20 000	0	40 000
Osakejohdannaiset	48 268	4 384	23 189

Käyvät arvot (tuhatta euroa)	30.6.2015	30.6.2014	31.12.2014
Koronvaihtosopimukset Käypä arvo, positiivinen	4 921	5 693	5 994
Korko-optiot Käypä arvo, positiivinen	728	0	1 219
Osakejohdannaiset Käypä arvo, positiivinen	478	44	232

Kaikki johdannaissopimukset ovat suojaavia.

VAKAVARAISUUSLASKENNAN PÄÄERÄT

Omat varat (tuhatta euroa)	30.6.2015	30.6.2014	31.12.2014
Ydinpääoma ennen lakisääteisiä oikaisuja	189 343	90 336	180 522
Ydinpääomaan tehtävät lakisääteiset oikaisut	-2 447	-12 268	-8 658
Ydinpääoma (CET1) yhteensä	186 896	78 068	171 864
Ensisijainen lisäpääoma ennen lakisääteisiä oikaisuja			
Ensisijaiseen lisäpääomaan tehtävät lakisääteiset oikaisut			
Ensisijainen lisäpääoma (AT1)			
Ensisijainen pääoma (T1 = CET1 + AT1)	186 896	78 068	171 864
Toissijainen pääoma ennen lakisääteisiä oikaisuja	9 238	19 366	19 699
Toissijaiseen pääomaan tehtävät lakisääteiset oikaisut	0	-118	-197
Toissijainen pääoma (T2) yhteensä	9 238	19 248	19 502
Omat varat yhteensä (TC = T1 + T2)	196 134	97 316	191 366
Riskipainotetut erät yhteensä	933 298	588 297	903 007
josta luotto- ja vastapuoliriskin osuus	834 818	525 595	806 945
josta vastuun arvonokaisuriski (CVA)	6 242	7 471	6 669
josta markkinariskin osuus (valuuttakurssiriski)	19 052	12 317	16 207
josta operatiivisen riskin osuus	73 186	42 913	73 186
Ydinpääoma (CET1) suhteessa riskipainotettuihin eriin (%)	20,03 %	13,27 %	19,03 %
Ensisijainen pääoma (T1) suhteessa riskipainotettuihin eriin (%)	20,03 %	13,27 %	19,03 %
Omat varat yhteensä (TC) suhteessa riskipainotettuihin eriin (%)	21,02 %	16,54 %	21,19 %

Alkuvuodesta kertynyt voitto 5 010 tuhatta euroa on luettu ensisijaisiin omiin varoihin vakavaraisuussuhdetta laskettaessa.

YHDISTELTY TULOS

Tuloslaskelma (tuhatta euroa) Yhdistelty	1-6.2015	1-6.2014	1-12.2014
Korkotuotot	18 287	18 085	36 933
Korkokulut	-3 207	-3 951	-7 774
Korkokate	15 080	14 135	29 159
Tuotot oman pääoman ehtoista sijoituksista	475	603	745
Palkkiotuotot	8 511	7 809	15 933
Palkkiokulut	-976	-908	-1 783
Arvopaperikaupan ja valuuttatoiminnan nettotuotot	1	-53	41
Myytävissä olevien rahoitusvarojen nettotuotot	1 714	2 865	2 658
Suojauslaskennan nettotulos	2	29	18
Sijoituskiinteistöjen nettotuotot	124	251	583
Liiketoiminnan muut tuotot	2 781	650	3 844
Hallintokulut	-11 792	-10 709	-23 228
Poistot ja arvonalentumiset aineellisista ja aineettomista hyödykkeistä	-426	-411	-823
Liiketoiminnan muut kulut	-3 155	-3 076	-6 484
Arvonalentumistappiot luotoista ja muista sitoumuksista	-2 110	-498	-1 743
Liikevoitto	10 229	10 687	18 921
Tilinpäätössiirrot	-4 046	1 587	-530
Tuloverot	-1 173	-2 433	-3 803
Varsinaisen toiminnan voitto verojen jälkeen	5 010	9 841	14 587
Tilikauden voitto	5 010	9 841	14 587

YHDISTELTY TASE

Vastaavaa (tuhatta euroa)	30.6.2015	30.6.2014	31.12.2014
Käteiset varat	6 517	6 743	6 608
Keskuspankkirahoitukseen oikeuttavat saamistodistukset	35 370	7 441	6 635
Saamiset luottolaitoksilta	139 879	119 030	116 532
Saamiset yleisöltä ja julkisyhteisöiltä	1 349 061	1 298 801	1 307 169
Saamistodistukset	38 808	51 192	40 323
Osakkeet ja osuudet	93 951	115 743	92 828
Osakkeet ja osuudet omistusyhteys- ja samaan konserniin kuuluvissa yrityksissä	338	352	338
Johdannaissopimukset	6 127	7 483	7 446
Aineettomat hyödykkeet	2 100	1 545	1 574
Aineelliset hyödykkeet	31 578	28 067	31 519
Muut varat	367	2 807	284
Siirtosaamiset ja maksetut ennakot	7 428	7 688	6 788
Laskennalliset verosaamiset	616	128	437
	1 712 139	1 647 020	1 618 482

Vastattavaa (tuhatta euroa)	30.6.2015	30.6.2014	31.12.2014
Velat luottolaitoksille	6 642	17 300	11 923
Velat yleisölle ja julkisyhteisöille	1 300 353	1 277 729	1 294 487
Yleiseen liikkeeseen lasketut velkakirjat	161 455	67 879	68 620
Muut velat	9 064	12 733	10 302
Siirtovelat ja saadut ennakot	7 400	8 008	7 232
Velat, joilla on huonompi etuoikeus kuin muilla veloilla	24 488	32 875	32 875
Laskennalliset verovelat	2 103	1 579	1 694
Vapaaehtoiset varaukset	56 263	50 100	52 217
Osakepääoma	22 000	22 000	22 000
Käyvän arvon rahasto	7 015	5 803	6 094
Vapaat rahastot	95 529	137 253	95 529
Edellisten tilikausien voitto	14 817	8 537	8 537
Tilikauden voitto	5 010	5 225	6 973
	1 712 139	1 647 020	1 618 482

Taseen ulkopuoliset sitoumukset (tuhatta euroa)	30.6.2015	30.6.2014	31.12.2014
Asiakkaan puolesta kolmannen hyväksi annetut sitoumukset	14 332	31 962	31 852
Asiakkaan hyväksi annetut peruuttamattomat sitoumukset	52 683	62 225	57 648

