


OSAVUOSIKATSAUS
TAMMI - MAALISKUU
2001

Tulos per osake tammi-maaliskuussa 2001 oli -0,35 euroa (-0,41 euroa vastavana aikana 2000).

Liikevaihto kasvoi 14,1 % ja oli 76,6 miljoonaa euroa (67 milj.euroa). Liiketulos oli -1,9 miljoonaa euroa (-4,4 miljoonaa euroa).

Nokian Renkailla on hyvät edellytykset saavuttaa yli 10 % myynnin kasvu sekä edellisvuotta parempi tulos vuonna 2001.



LIKEVAIHTO JA TULOS

Nokian Renkaiden liikevaihto ja liiketulos olivat selvästi edellisvuotta parempia huolimatta siitä, että Euroopan rengasmarkkinat laskivat katsauskauden aikana 4 %. Pohjoismaissa rengasmarkkinat laskivat 8,8 %. Äärimmäisen leuto syksy siirsi Pohjoismaissa talvirengaskauppaa yli vuodenvaihteen, ja kesären-gaskauppa alkoi tavanomaista myöhemmin. Nokian-merkkisten renkaiden markkinaosuudet nousivat Pohjoismaissa ja niiden kysyntä kasvoi selvästi Venäjällä ja Pohjois-Amerikassa. Talouskasvun hidastu-minen aiheutti epävarmuutta rengasmarkkinoilla ja heijastui erityisesti raskaiden renkaiden liiketoimin-taan.

Nokian Renkaiden liikevaihto tammi-maaliskuussa 2001 oli 76,6 miljoonaa euroa (67 milj.euroa) eli 14,1 % enemmän kuin vastaavana aikana vuotta aiemmin.

Kiinteät kustannukset olivat 36,5 miljoonaa euroa (33 miljoonaa euroa). Kiinteiden kustannusten osuus liikevaihdosta laski ja oli 47,7 % (49,0 %).

Nokian Renkaat -konsernin liiketulos parani ja oli -1,9 miljoonaa euroa (-4,4 miljoonaa euroa). Valmistustoiminnan liiketulos oli 4,8 miljoonaa euroa (2,9 miljoonaa euroa) ja Vianor-rengasketjun liike-tulos -6,6 miljoonaa euroa (-6,0 miljoonaa euroa). Vianorin bruttokate parani selvästi edellisvuodesta.

Nettorahoituskulut olivat 3,2 miljoonaa euroa (2,1 miljoonaa euroa).

Katsauskautta rasittivat noin 1 miljoonan euron kertaluontoiset kulut, jotka olivat Vianorin integrointikuluja ja kumisekoitushankintoja muilta valmistajilta.

Valmistustoiminnan raaka-ainehinnat nousivat 8 % edellisvuodesta.

Tulos ennen veroja oli -5,0 miljoonaa euroa (-6,6 miljoonaa euroa). Katsauskauden nettotulos oli -3,7 miljoonaa euroa (-4,3 miljoonaa euroa).

Liiketoimintaan sitoutuneen pääoman tuottoaste oli 11,3 %.

Katsauskauden kassavirta oli suunniteltua parempi ja edellisvuoden tasolla.

Konsernin henkilöstön määrä oli keskimäärin 2.489 (2.258) henkilöä ja katsauskauden lopussa 2.495 (2.257). Rengasketjussa työskenteli katsauskauden lopussa 1.026 henkilöä (798).

HENKILÖAUTONRENKAAT

Nokian henkilöautonrenkaiden myynti oli 39,2 miljoonaa euroa (34,0 milj. euroa), eli 15,5 % viimevuotis-ta enemmän.

Onnistuneen tuotemixin ja hinnankorotusten ansiosta myynnin kannattavuus parani edellisvuodesta. Myynti kasvoi tasaisesti kaikilla tärkeillä markkina-alueilla Ruotsia lukuun ottamatta. Nokian-merkkisten renkaiden markkinaosuudet kasvoivat kaikissa Pohjoismaissa. Myynti sujui hyvin myös USA:ssa, Venäjällä ja Etelä-Euroopan maissa. Myyntiä vauhdittivat tuotevalikoimaan tulleet kesären-gasuutuudet, kuten esimerkiksi ultra high performance -tyyppinen, korkean nopeusluokan kesären-gas Nokian NRZi, jonka toimitukset kuluttajakauppaan käynnistyivät alkuvuodesta. Nokian-merkkiset kesärenkaat menes-tyivät myös hyvin alan lehtien rengastesteissä.

Tuotantoon tehtyjen investointien ja tuottavuustoimenpiteiden seurauksena tuotantomäärät lisäänty-i-vät selvästi parantaen yhtiön palvelutasoa.

RASKAAT RENKAAT

Nokian raskaiden renkaiden myynti oli 13,3 miljoonaa euroa (13,2 milj. euroa) eli 1 % enemmän kuin edellisvuoden vastaavana aikana.

Metsäkoneenrenkaiden myynti sujui hyvin tärkeimmillä markkina-alueilla.

Myös USA:ssa, missä metsäteollisuuden kasvu hidastui, Nokian Renkaat vahvisti markkina-asemaansa.

Maailman talouden epävarmuustekijät ja Euroopan maatalouden ongelmat hidastivat muiden tuote-ryhmien myynnin kasvua. Erityisesti ensiasennusasiakkaat epäroivät suurten ja pitkäaikaisten rengas-hankintojen tekemistä. Taloudellinen epävarmuus ja alan kasvanut varastotaso kiristivät myös hinta-kilpailua entisestään. Nokian Renkaat kykeni kuitenkin toteuttamaan suunnitellut hinnankorotukset.

Michelinin kanssa aloitettu sopimusvalmistus eteni suunnitellusti. Ensimmäiset Michelinin valmista-mat maatalousrenkaat saatiin markkinoille alkuvuodesta, ja kuorma-autonrenkaiden toimitukset alkavat alkukesästä. Tämä merkitsee näiden tuotteiden osalta parempaa toimituskykyä ja lisääntyvää myyntiä.

POLKUPYÖRÄNRENKAAT

Nokian polkupyörärenkaiden myynti oli 1,6 miljoonaa euroa (1,6 milj. euroa), eli edellisvuoden tasolla.

Polkupyörärenkaiden ensiasennuskauppa sujui hyvin erityisesti kotimaassa. Kotimaan jälkimarkki-nakauppa sen sijaan jäi viimevuotista vähäisemmäksi.

Jälkimarkkinakauppa sujui suotuisasti USA:ssa ja Japanissa, joissa myytiin hyväkatteisia erikois-renkaita.

PINNOITUSMATERIAALIT

Nokian pinnoitusmateriaalien myynti oli 2,4 miljoonaa euroa (2,1 milj. euroa) eli 14,6 % viimevuotista enemmän.

Nokian Noktop-pinnoitteiden myynti sujui hyvin kaikilla markkina-alueilla. Erityisen hyvin myynti su-jui Pohjoismaissa, missä talvipintojen kysyntä lisääntyi edellisvuodesta. Uusia asiakassuhteita on solmittu Pohjois-Amerikassa, missä talvipinnoitteiden myynti edistyi lupaavasti.

VIANOR

Vianorin liikevaihto oli 29,4 miljoonaa euroa (22,4 miljoonaa euroa) eli 31,1 % enemmän kuin vastaava-na aikana viime vuonna. Liikevaihdon kasvuun vaikuttivat edellisvuoden yritysostot. Vianorin liiketulos oli -6,6 miljoonaa euroa (-6,0 miljoonaa euroa). Suhteellinen kannattavuus parani merkittävästi ja abso-luuttinenkin kannattavuus oli viime vuoden tasolla. Pääsyyinä olivat parantunut katetaso sekä toimintojen

integroinnin seurauksena tehostunut kustannusten hallinta.

Renkaiden vähittäiskauppa Pohjoismaissa kehittyi myönteisesti tammi-helmikuussa talviesongin jatkuessa tammikuulle saakka. Kylmä kevät sen sijaan siirsi kesärengasmyynnin alkua tavanomaista myöhäisemmäksi.

Vianorin integrointi- ja kehittämishankkeita jatkettiin. Katsauskauden aikana kehitettiin Vianorin tietojärjestelmiä. Myynnin ja varastojen tosiaikainen seurantajärjestelmä on käytössä Suomessa, Norjassa ja Virossa. Ruotsissa järjestelmä otetaan käyttöön elokuun loppuun mennessä. Vianor-liikkeiden ilmettä yhtenäistettiin suunnitellusti ja tuotevalikoimaa yhdenmukaistettiin.

Tänä vuonna rengasketjun integroimiseen investoidaan 1-1,5 miljoonaa euroa, joka jakaantuu tasaisesti koko vuodelle.

Vianor-ketjuun kuuluu tällä hetkellä 157 myyntipistettä. Rakennetta kehitettiin myymällä pieniä myyntipisteitä sekä hankkimalla uusia pisteitä keskeisistä kulutuskeskuksista.

ROADSNOOP LTD

Nokian Renkaat perusti RoadSnoop Ltd -nimisen tytäryhtiön vastaamaan älyrengaskonseptin kaupallistamisesta ja kansainvälistämisestä. Yhtiön päätehtävänä on kehittää älyrengasteknologiaa ja edistää konseptin tuotteistamista ja markkinointia. Yhtiö valitsi tuotekehityskumppanikseen Flextronics Internationalin.

Katsauskauden aikana jatkettiin älyrengaskonseptin tuotekehitystä sekä yhteistyöneuvotteluja auto-, laite- ja elektroniikkavalmistajien kanssa.

Ensimmäinen RoadSnoop-tuote tulee markkinoille vuonna 2002.

INVESTOINNIT

Katsauskauden investoinnit olivat 11,7 miljoonaa euroa (14,4 miljoonaa euroa). Investointitahitia on hillitty viime vuodesta ja tehostettu tehtyjen investointien käyttöönottoa.

Katsauskauden aikana sekoituskoneinvestoinnin ensimmäinen vaihe saatettiin loppuun ja se otetaan täysimääräisesti käyttöön 1.5.2001. Tämän seurauksena kaikkien renkaiden toimitusvalmius paranee, ja tarve ostaa sekoituksia talon ulkopuolelta loppuu.

Yhtiön kokonaisinvestoinnit vuodelle 2001 ovat 56 miljoonaa euroa. Merkittävimpiä investointeja ovat kone- ja laitehankinnat tuotantokapeikkojen poistamiseksi sekä raskaiden renkaiden koestuskone, jonka avulla raskaiden renkaiden tuotekehitys- ja testaustoiminta nopeutuu.

Lisäksi Nokian Renkailla rakennetaan 32.000 neliömetrin suuruinen logistiikkakeskus Nokian kaupunkiin. Nokian Renkaat vuokraa tilan käyttöönsä kiinteistöyhtiöltä ja keskittää sinne henkilöautorenkaat-tuotealueensa logistiikkatoiminnot. Varasto- ja logistiikkakeskuksen rakennustyöt alkavat kevään aikana ja niiden arvioidaan valmistuvan tammikuussa 2002. Tilaan on mahdollista varastoida noin 700.000 rengasta.

NOKIAN RENKAAT OYJ:N YHTIÖKOKOUSPÄÄTÖKSET

Nokian Renkaiden varsinainen yhtiökokous 28.3.2001 vahvisti tilinpäätöksen vuodelta 2000 ja myönsi vastuuvapauden hallituksen jäsenille ja toimitusjohtajille. Osinkoa päätettiin maksaa 0,65 euroa osakkeelta. Osingonmaksun täsmäytyspäivä oli 2.4.2001 ja maksupäivä 9.4.2001.

Hallituksen jäsenmääräksi päätettiin viisi. Hallituksen jäseniksi valittiin Bo-Erik Haglund, kauppat.tri h.c.; Olli-Pekka Kallasvuo, johtaja, rahoitus ja talous, Nokia Yhtymä; Matti Oksanen, johtaja, Fortum Oil and Gas; Hannu Penttilä, toimitusjohtaja, Stockmann Oyj Abp; Antti Saarialho, professori (emer.).

Tilintarkastajana jatkaa KHT-yhteisö KPMG Wideri Oy.

Yhtiökokous valtuutti Nokian Renkaiden hallituksen vuoden kuluessa yhtiökokouksesta päättämään osakepääoman korottamisesta yhdellä tai useammalla uusmerkinnällä. Hallituksella on myös oikeus poiketa osakkeenomistajien merkintäetuoikeudesta edellyttäen, että siihen on yhtiön kannalta painava taloudellinen syy. Valtuutukseen sisältyvien osakeantien seurauksena yhtiön osakepääoma saa nousta enintään 20 miljoonalla markalla (3,4 miljoonalla eurolla). Uusia 10 markan (1,68 euron) nimellisarvoisia osakkeita voidaan antaa yhteensä enintään 2.000.000 kappaletta.

Henkilöstön optiolaina

Yhtiökokous päätti optiolainan tarjoamisesta Nokian Renkaat -konsernin henkilöstön sekä Nokian Renkaat Oyj:n kokonaan omistaman tytäryhtiön merkittäväksi. Osakkeenomistajien merkintäetuoikeudesta poiketaan, koska optiolaina on osa kannustus- ja sitouttamisjärjestelmää.

Optiolainan määrä on 2.400.000 markkaa (0,4 miljoonaa euroa). Lainasta annetaan 10.800 velkakirjaa I, 9.600 velkakirjaa II ja 9.600 velkakirjaa III. Lainaani liittyy yhteensä 600.000 optio-oikeutta, joista 216.000 merkitään tunnuksella 2001A ja jotka liittyvät velkakirjaan I, 192.000 tunnuksella 2001B, jotka liittyvät velkakirjaan II ja 192.000 tunnuksella 2001C, jotka liittyvät velkakirjaan III.

Nokian Renkaat Oyj:n osakkeen merkintähinta on optio-oikeudella 2001A 19 euroa, optio-oikeudella 2001B Nokian Renkaat Oyj:n osakkeen vaihdolla painotettu kesikurssi Helsingin Pörssissä 1.10.-31.10.2001 ja optio-oikeudella 2001C Nokian Renkaat Oyj:n osakkeen vaihdolla painotettu kesikurssi Helsingin Pörssissä 1.4.-30.4.2002. Optio-oikeuksilla 2001A merkittävän osakkeen merkintähintaa alennetaan 28.3.2001 jälkeen ja ennen osakemerkintää jaettavien osinkojen määrällä kunkin osingonjaon täsmäytyspäivänä. Optio-oikeuksilla 2001B ja 2001C merkittävän osakkeen merkintähintaa alennetaan merkintähinnan määrätymisjakson alkamisen jälkeen ja ennen osakemerkintää jaettavien osinkojen määrällä kunkin osingonjaon täsmäytyspäivänä.

Optiolla tapahtuva osakkeiden merkintä alkaa optio-oikeudella 2001A 1.3.2003, optio-oikeudella 2001B 1.3.2004 ja optio-oikeudella 2001C

1.3.2005. Osakkeiden merkintäaika päättyy kaikilla optio-oikeuksilla 31.3.2007. Nokian Renkaat

Oyj:n osakepääoma voi merkintöjen seurauksena nousta enintään 6.000.000 markalla (miljoona euroa) ja osakemäärä enintään 600.000 uudella osakkeella.

TULEVAISUUDEN NÄKYMÄT

Henkilöautorenkaiden ja Vianor-rengasketjun myyntinäkömät loppuvuodelle ovat edelleen hyvät. Auto-kaupan ja raskaiden renkaiden ensiasennus-myyntissä on odotettavissa kysynnän laskua, ja siksi myyntiä suunnataan jälkimarkkinoille erityisesti Pohjois-Amerikkaan ja Venäjälle. Raskaiden renkaiden tuotantoa sopeutetaan kysyntää vastaavaksi.

Vianorissa tasataan myynnin voimakkaita kausivaihteluita tuomalla tuotevalikoimaan sopivia, seson-geista riippumattomia tuotteita ja palveluita.

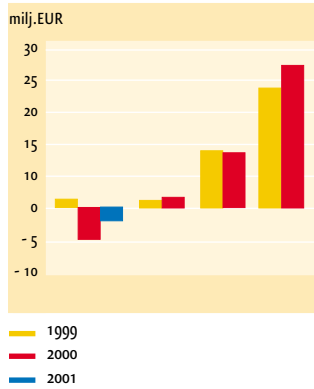
Raaka-ainehinnat nousevat arvioitua vähemmän. Alkukesästä käyttöön otettava sekoitusosaston laa-jennus poistaa tarpeen ostaa kumisekoituksia talon ulkopuolelta ja pienentää näin raaka-ainekustannuk-sia.

Nokian Renkaissa tuotantotasoa ja tuottavuus ovat parantuneet edellisvuodesta. Myös sopimusvalmis-tus sujuu edellisvuotta paremmin.

Tuotevalikoimassa on runsaasti korkeakatteisia uusia tuotteita. USA:n markkinoita varten yhtiö on kehittänyt uuden all weather plus- tuotekategorian renkaan talvirenkään ja USA:ssa yleisesti käytetyn all season -renkaan väliin. Uuden tuotekategorian avulla lisätään myyntiä ja Nokian Renkaiden markkina-osuutta Pohjois-Amerikan kasvavilla talvirengasmarkkinoilla.

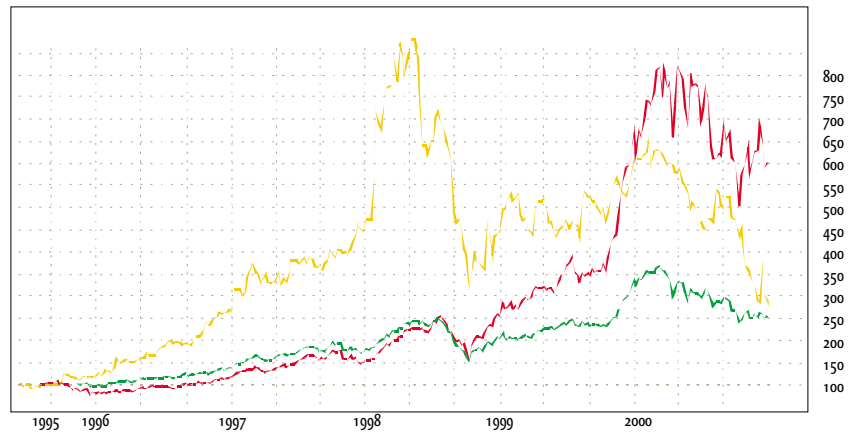
Nokian Renkailla on hyvät edellytykset saavuttaa yli 10 % myynnin kasvu sekä edellisvuotta parempi tulos vuonna 2001.

LIIKETULOS / VUOSINELJÄNNE



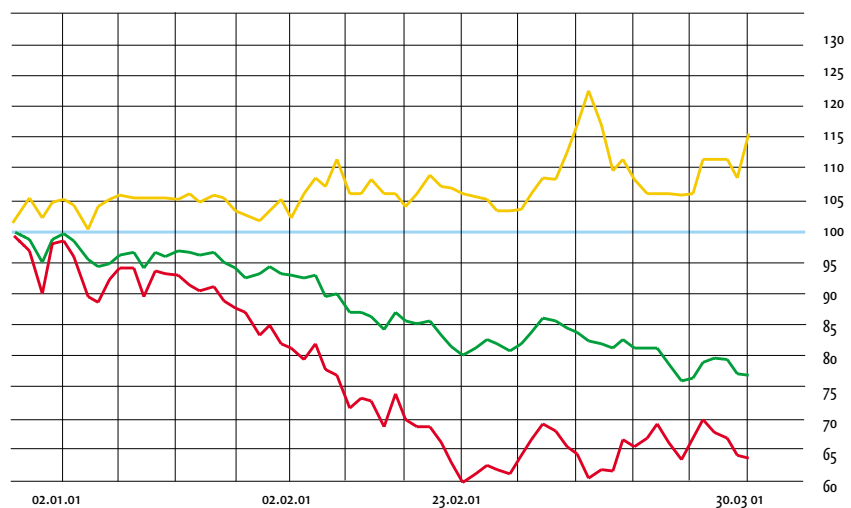
NOKIAN RENKAIDEN OSAKEKURSSIN KEHITYS 1.6.1995 - 31.12.2000

— HEX-indeksi
— Nokian Renkaat
— HEX-portfolio-indeksi
Indeksi 1.6.1995 = 100. arvo EUR 5,30



NOKIAN RENKAAT OYJ:N, HEX-PORTFOLIOINDEKSIN JA HEX-YLEISINDEKSIN INDEKSOITU KEHITYS 2.1.2001 - 30.3.2001

— Nokian Renkaat
— HEX-portfolio-indeksi
— HEX-yleisindeksi



| KONSERNIN TULOSLASKELMA | 1-3/01 | 1-3/00 | Viim. 12 kk | 1-12/00 |
|--|----------------|----------------|--------------------|-----------------|
| Miljoonina euroina | | | | |
| Liikevaihto | 76,6 | 67,1 | 407,9 | 398,5 |
| Liiketoiminnan kulut | 69,9 | 65,2 | 334,8 | 330,1 |
| Poistot | 8,5 | 6,4 | 31,1 | 28,9 |
| Liikevoitto | -1,9 | -4,4 | 42,0 | 39,4 |
| Rahoitustuotot ja -kulut | -3,2 | -2,1 | -13,3 | -12,3 |
| Tulos ennen satunnaisia eriä ja veroja | -5,0 | -6,6 | 28,7 | 27,2 |
| Satunnaiset erät | 0,0 | 0,0 | 0,0 | 0,0 |
| Tilikauden verot 1) | -1,3 | -2,3 | 8,3 | 7,4 |
| Vähemmistöosuus | 0,0 | 0,0 | 0,0 | 0,0 |
| Tilikauden tulos | -3,7 | -4,3 | 20,4 | 19,8 |
| KONSERNITASE | 31.3.01 | 31.3.00 | | 31.12.00 |
| Aineettomat hyödykkeet | 12,6 | 9,5 | | 11,5 |
| Konserniliikearvo | 48,4 | 50,6 | | 50,2 |
| Aineelliset hyödykkeet | 194,8 | 161,9 | | 190,1 |
| Sijoitukset | 0,4 | 0,8 | | 0,4 |
| Vaihto-omaisuus | 93,1 | 79,5 | | 81,3 |
| Saamiset | 103,4 | 99,5 | | 116,5 |
| Rahoitusvarat | 12,6 | 7,3 | | 14,0 |
| Oma pääoma | 120,4 | 108,1 | | 131,3 |
| Pääomalaina | 36,0 | 36,0 | | 36,0 |
| Vähemmistöosuus | 0,0 | 0,1 | | 0,0 |
| Pitkäaikaiset velat | | | | |
| korolliset | 124,1 | 137,5 | | 125,7 |
| korottomat | 18,0 | 17,5 | | 18,1 |
| Lyhytaikaiset velat | | | | |
| korolliset | 80,9 | 37,7 | | 70,4 |
| korottomat | 85,9 | 72,3 | | 82,5 |
| Taseen loppusumma | 465,4 | 409,1 | | 464,0 |
| Korollinen nettovelka | 192,4 | 167,8 | | 182,1 |
| Investoinnit | 11,7 | 14,4 | | 67,5 |
| Henkilöstö keskimäärin | 2 489 | 2 258 | | 2 462 |
| TUNNUSLUVUT | 31.3.01 | 31.3.00 | Viim. 12 kk | 31.12.00 |
| Tulos/osake, euro | -0,35 | -0,41 | 1,93 | 1,88 |
| Omavaraisuusaste, % 2) | 33,6 | 35,2 | | 36,1 |
| Omavaraisuusaste, % | 25,9 | 26,4 | | 28,3 |
| Gearing, % 2) | 123,0 | 116,3 | | 108,9 |
| Oma pääoma/osake, euro 2) | 14,78 | 13,66 | | 15,81 |
| Osakkeiden lukumäärä (1 000 kpl) | 10 582 | 10 545 | | 10 582 |
| 1) katsauskauden verojen laskentaperusteena on käytetty katsauskauden tulosta vastaavaa veroa. | | | | |
| 2) pääomalaina omassa pääomassa | | | | |
| TOIMIALAERITTELY | 1-3/01 | 1-3/00 | | 1-12/00 |
| Liikevaihto | | | | |
| Valmistustoiminta | 56,6 | 50,9 | | 260,8 |
| Rengasketju | 29,4 | 22,4 | | 176,5 |
| Liikevoitto | | | | |
| Valmistustoiminta | 4,8 | 2,9 | | 43,0 |
| Rengasketju | -6,6 | -6,0 | | -1,7 |

| VASTUUSITOUMUKSET | 31.3.01 | 31.3.00 | 31.12.00 |
|---|---------|---------|----------|
| Miljoonina euroina | | | |
| OMASTA VELASTA | | | |
| Kiinteistökiinnitykset | 0,7 | 5,8 | 1,4 |
| Yrityskiinnitykset | 0,0 | 8,7 | 0,0 |
| Pantit | 0,1 | 0,1 | 0,1 |
| Takaukset | 1,2 | 1,2 | 1,2 |
| Velat, joiden vakuudeksi on annettu kiinnityksiä tai pantteja | 2,3 | 5,9 | 3,5 |
| MUIDEN PUOLESTA | | | |
| Takaukset | 0,0 | 0,0 | 0,0 |
| MUUT OMAT VASTUUT | | | |
| Leasing- ja vuokravastuut | 16,9 | 15,9 | 17,2 |
| Lunastussitoumukset | 5,3 | 5,1 | 5,3 |
| Pääomallinen kulutus kirjaamaton korko | | 0,0 | |
| KORKOJOHDANNAISET | | | |
| Koronvaihtosopimukset | | | |
| Käypä arvo | 0,0 | 0,2 | 0,0 |
| Kohde-etuuksien arvo | 8,4 | 8,4 | 8,4 |
| Optiosopimukset | | | |
| Käypä arvo | 0,0 | 0,0 | 0,0 |
| Kohde-etuuksien arvo | 0,0 | 5,0 | 5,0 |
| VALUUTTAJOHDANNAISET | | | |
| Terminisopimukset | | | |
| Käypä arvo | -1,1 | -1,7 | 1,5 |
| Kohde-etuuksien arvo | 51,2 | 57,1 | 58,5 |
| Optiosopimukset, ostetut | | | |
| Käypä arvo | 0,0 | 0,1 | 0,0 |
| Kohde-etuuksien arvo | 0,0 | 6,0 | 0,0 |
| Optiosopimukset, asetetut | | | |
| Käypä arvo | 0,0 | -0,7 | 0,0 |
| Kohde-etuuksien arvo | 0,0 | 18,5 | 2,0 |

Valuuttajohdannaisia käytetään konsernin nettovaluutta-aseman suojaustarkoituksessa. Valuuttajohdannaisien markkina-arvo on kirjattu tulokseen lukuunottamatta tilauskantaan ja budjetoituun nettopositioon kohdistuvia suojauksia, jotka kirjataan tulosvaikutteisesti kassavirran toteutuessa.

(Luvut tilintarkastamattomia)

Katsauksia voi tilata Nokian Renkaiden viestintäosastolta
puhelin (03) 340 7641,
faksi (03) 340 7799,
sähköposti info@nokiantyres.com

Nokian Renkaat julkaisee kaikki tiedotteensa internetissä osoitteessa
www.nokianrenkaat.fi

