

Vuoden 2015 kolmannen neljänneksen ja tammi-syyskuun 2015 osavuositiedot

Nokia nostaa arviotaan Networksin koko vuoden näkymistä kolmannen neljänneksen vahvan tuloksen ansiosta

Nokian jatkuvien toimintojen taloudelliset pääkohdat

- Vuoden 2015 kolmannen neljänneksen liikevaihto oli 3,0 miljardia euroa (3,1 miljardia euroa vuoden 2014 kolmannella neljänneksellä), ja se laski 2 % verrattuna vuoden 2014 vastaavaan ajanjaksoon (ilman valuuttakurssimuutosten vaikutusta liikevaihto olisi laskenut 10 % vuoden 2014 vastaavaan neljännekseen verrattuna)
- Vuoden 2015 kolmannen neljänneksen laimennettu ei-IFRS-osakekohtainen tulos oli 0,08 euroa (0,09 euroa vuoden 2014 kolmannella neljänneksellä), ja se laski 11 % verrattuna vuoden 2014 vastaavaan ajanjaksoon. Vuoden 2015 kolmannen neljänneksen laimennettu raportoitu osakekohtainen tulos oli 0,05 euroa (0,57 euroa vuoden 2014 kolmannella neljänneksellä). Vuoden 2014 kolmannen neljänneksen laimennettuun raportoituun osakekohtaiseen tulokseen vaikutti myönteisesti laskennallisen verosaamisen tuloutus, joka johtui Nokian parantuneesta operatiivisesta tuloksesta

Nokia Networks

- Liikevaihto laski 2 % vuoden 2015 kolmannella neljänneksellä vuoden 2014 vastaavaan ajanjaksoon verrattuna (ilman valuuttakurssimuutosten vaikutusta liikevaihto olisi laskenut 11 % vuoden 2014 vastaavaan ajanjaksoon verrattuna). Kiinan alueen liikevaihdon vahvaa kasvua tasoitti osin liikevaihdon lasku Pohjois-Amerikassa ja Euroopassa. Kiinan liikevaihdon kasvu vuoden 2015 kolmannella neljänneksellä edelliseen neljännekseen verrattuna tasoitti lisäksi toimialan kausivaihtelun vaikutusta
- Ei-IFRS-bruttokateprosentti oli 39,5 %, ja se oli vahva sekä Global Services- että Mobile Broadband -segmentin ansiosta. Tähän vaikuttivat erityisen voimakkaasti Global Services -segmentin järjestelmäintegraatiopalvelut.
- Ei-IFRS-liikevoittoprosentti oli 13,6 %, mikä johtui vahvasta operationaalisesta suorituskyvystä sekä jatkuvista ponnisteluista vahvan toimintamallimme eteen. Ei-IFRS-liikevoitto laski 2 % vuoden 2015 kolmannella neljänneksellä vuoden 2014 vastaavaan ajanjaksoon verrattuna

Nokia Technologies

- Liikevaihto kasvoi 7 % vuoden 2015 kolmannella neljänneksellä vuoden 2014 vastaavaan ajanjaksoon verrattuna, mikä johtui ensisijaisesti korkeammista patenttilisenssituloista.
- Ei-IFRS-liikevoitto laski 4 % vuoden 2015 kolmannella neljänneksellä vuoden 2014 vastaavaan ajanjaksoon verrattuna, mikä johtui ensisijaisesti suuremmista investoinneista liiketoimiin, jotka tähtäävät pitkän aikavälin kasvumahdollisuuksiin

Milj. EUR	Vuoden 2015 kolmannen neljänneksen raportoidut luvut ¹					Tammi-syyskuun 2015 raportoidut luvut ¹		
	7-9/2015	7-9/2014	Muutos 7-9/2015 vs. 7-9/2014	4-6/2015	Muutos 7-9/2015 vs. 4-6/2015	1-9/2015	1-9/2014	Muutos 1-9/2015 vs. 1-9/2014
Jatkuvat toiminnot								
<i>Liikevaihto - ilman valuuttakurssimuutosten vaikutusta</i>								
Liikevaihto	3 036	3 088	-2 %	2 919	4 %	8 890	8 253	8 %
Nokia Networks	2 877	2 940	-2 %	2 730	5 %	8 280	7 833	6 %
Nokia Technologies	162	152	7 %	193	-16 %	621	430	44 %
<i>Bruttokateprosentti (ei-IFRS)</i>	42,7 %	42,1 %	60pp	43,9 %	-120pp	42,1 %	42,1 %	0pp
Liikevoitto (ei-IFRS)	475	457	4 %	494	-4 %	1 215	1 097	11 %
Nokia Networks	391	397	-2 %	313	25 %	789	894	-12 %
Nokia Technologies	94	98	-4 %	112	-16 %	398	280	42 %
Konsernin yhteiset toiminnot	-10	-38		69		27	-77	
<i>Liikevoittoprosentti (ei-IFRS)</i>	15,6 %	14,8 %	80pp	16,9 %	-130pp	13,7 %	13,3 %	40pp
Tulos (ei-IFRS)	297	354	-16 %	336	-12 %	816	727	12 %
Tulos	188	2 302	-92 %	338	-44 %	695	2 393	-71 %
Osakekohtainen tulos, laimennettu, euroa (ei-IFRS)	0,08	0,09	-11 %	0,09	-11 %	0,21	0,18	17 %
Osakekohtainen tulos, laimennettu, euroa	0,05	0,57	-91 %	0,09	-44 %	0,18	0,58	-69 %
Lopetetut toiminnot²								
Liikevaihto	283	262	8%	290	-2 %	834	3 129	-73 %
Tulos	-37	-1 552		10		-19	638	
Osakekohtainen tulos, laimennettu, euroa	-0,01	-0,42		0,00		0,00	0,15	

¹Tulokset ovat raportoituja, ellei toisin mainittu. Tämän taloudellisen katsauksen tulostiedot ovat tilintarkastamattomia. Julkistaessamme HEREn ehdotetun myynnin 3.8.2015 kerroimme samassa yhteydessä, että Nokia raportoi HERE-liiketoiminnan lopetettuna toimintona vuoden 2015 kolmannesta neljänneksestä alkaen. Lisätietoja esitetään kohdassa Tilinpäätöksen liitetiedot – Laatumisperiaatteet. Ei-IFRS-tulokset eivät sisällä transaktio- ja muita kuluja, jotka syntyivät olennaisilta osin koko Nokian Devices & Services -liiketoiminnan myynnistä Microsoftille ("D&S -liiketoiminnan Myynti") sekä HEREn ehdotettuun myyntiin liittyviä kuluja, liikearvon arvonalentumiskuluja, aineettomien hyödykkeiden poistoja ja muita yrityskaupoista johtuvia hankintahinnan kohdentamiseen liittyviä eriä, uudelleenjärjestelyihin liittyviä kuluja sekä eräitä muita eriä, joilla ei välttämättä ole merkitystä Nokian liiketoiminnan toiminnallisen tuloksen kannalta. Yksityiskohtainen tarkastelu esitetään vuoden alusta -osiossa ja tilinpäätöksen ei-IFRS-täsmäytysliitetiedossa. Vuoden 2015 toisen neljänneksen ei-IFRS-tunnuslukujen täsmäytys raportoituihin lukuihin löytyy 30.7.2015 julkaistun vuoden 2015 toisen neljänneksen taulukot sisältävän täydellisen osavuositarkastuksen sivulta 38. Vuoden 2014 kolmannen neljänneksen ei-IFRS-tunnuslukujen täsmäytys raportoituihin lukuihin löytyy 23.10.2014 julkaistun vuoden 2014 kolmannen neljänneksen taulukot sisältävän täydellisen osavuositarkastuksen sivuilta 25-30.

² HEREn liikevaihto oli 283 miljoonaa euroa vuoden 2015 kolmannella neljänneksellä, kun se oli 236 miljoonaa euroa vuoden 2014 vastaavana ajanjaksona. HEREn liikevaihto oli 834 miljoonaa euroa vuoden 2015 tammi-syyskuussa, kun se oli 677 miljoonaa euroa vuoden 2014 vastaavana ajanjaksona. HEREn liikevoitto oli 20 miljoonaa euroa vuoden 2015 kolmannella neljänneksellä, kun HEREn liikevoitto oli 1 215 miljoonaa euroa vuoden 2014 vastaavana ajanjaksona. HEREn liikevoitto oli 48 miljoonaa euroa vuoden 2015 tammi-syyskuussa, kun HEREn liikevoitto oli 1 227 miljoonaa euroa vuoden 2014 vastaavana ajanjaksona. Vuoden 2015 kolmannella neljänneksellä HEREn ei-IFRS-liikevoittoprosentti oli 13,2 %, kun poistojen lopettamisen positiivinen vaikutus jätetään huomioimatta. Vuoden 2014 kolmannella neljänneksellä HEREn ei-IFRS-liikevoittoprosentti oli 0 %. HEREn ei-IFRS-liikevoittoprosentti oli vuoden 2015 tammi-syyskuussa 10,1 %, kun poistojen lopettamisen positiivinen vaikutus jätetään huomioimatta. Vuoden 2014 tammi-syyskuussa HEREn ei-IFRS-liikevoittoprosentti oli 1,6 %.

Toimitusjohtajan katsaus

Nokian vuoden 2015 kolmannen neljänneksen tulos voidaan tiivistää kahteen sanaan: eteneminen ja saavutus. Etenimme lähemmäksi Alcatel-Lucent -transaktion loppuunsaattamista, ja kaikki liiketoimintamme saavuttivat vahvan tuloksen.

Nokia Networksin tulos oli neljänneksen kohokohta, ja sen perusteella nostimme arviotamme verkkoliiketoiminnan koko vuoden näkymistä. Vaikken ole tyytyväinen myynnin kokonaiskehitykseen, vahva kannattavuutemme on osoitus toimintamallimme tehokkuudesta. Kerroimme aiemmin tänä vuonna ponnistelevamme erityisen voimakkaasti varmistaaksemme, että kustannusrakenteemme on sopeutettu markkinatilanteeseen, ja tuloksemme heijastaa sitä, että ponnistelumme ovat tuottaneet tulosta.

Nokia Technologies -liiketoiminnan neljännes oli myös vankka, ja patenttilisenssitulot kasvoivat viime vuoden vastaavaan ajanjaksoon verrattuna. Olemme edelleen sitoutuneita tuomaan uusia innovatiivisia tuotteita markkinoille; OZO-virtuaalitodellisuuskameran alustava julkistus on otettu vastaan äärimmäisen hyvin, ja OZO tullaan julkistamaan virallisesti ennen vuoden loppua.

Etenimme neljänneksen aikana merkittävästi lähemmäksi Alcatel-Lucent -transaktion toteutumista. Julkistimme 21.10., että olemme saaneet kaikki vaadittavat viranomaishyväksynät, jotka mahdollistavat etenemisen Alcatel-Lucentia koskevan julkisen osakevaihtotarjouksen jättämisessä. Nokian hallitus on äskettäin kutsunut koolle 2.12. järjestettävän ylimääräisen yhtiökokouksen, jossa Nokian osakkeenomistajilta pyydetään hyväksyntää transaktiolle. Odotamme tällä hetkellä ensisijaisen julkisen osakevaihtotarjouksen toteutumispäivän olevan vuoden 2016 ensimmäisellä neljänneksellä.

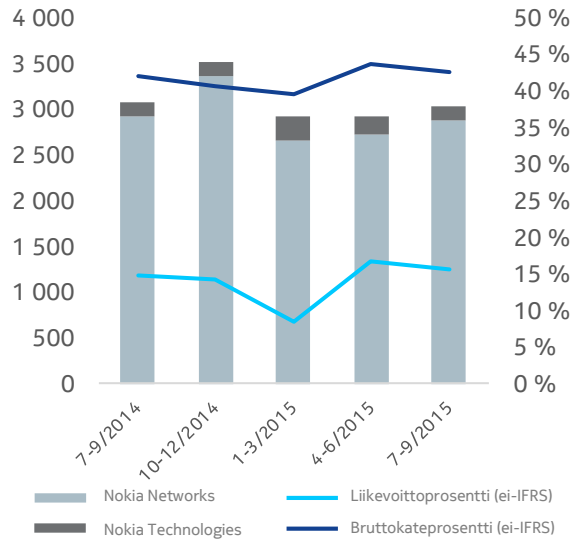
Julkistimme ennen julkisen osakevaihtotarjouksen alkamista suunnitelmamme 7 miljardin euron pääomarakenteen optimointiohjelmasta. Tämä ohjelma mahdollistaa mielestäni erinomaisesti sekä merkittävän pääoman palautuksen osakkeenomistajille että tulevaisuuden strategisen joustavuuden.

Etenimme selvästi myös integraatiosuunnittelussamme. Kuten erikseen julkistimme, uskomme nyt siihen, että voimme pyrkiä kustannussäästötavoitteidemme saavuttamiseen vuotta suunniteltua aiemmin. Uskon edelleenkin, että Alcatel-Lucent -yrityskaupalla on erittäin vahvaa pitkän aikavälin arvonkehityspotentiaalia.

Rajeev Suri
Toimitusjohtaja

Liikevaihto

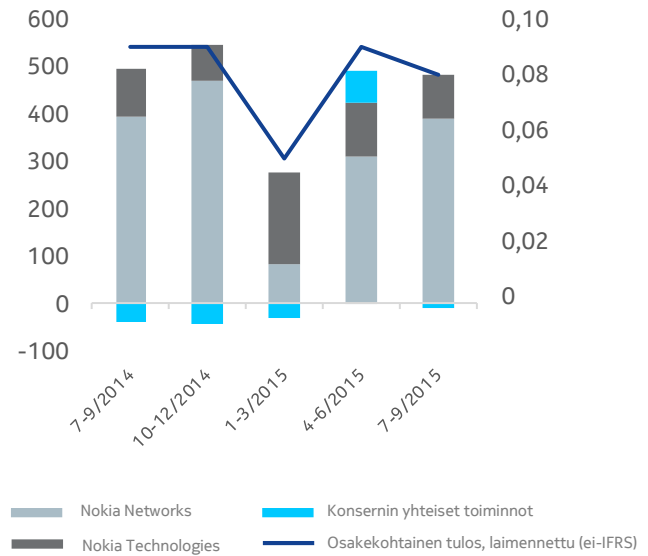
EUR milj.



Liikevoitto (ei-IFRS)

EUR milj.

Osakekohtainen tulos, EUR



Nokia

Näkymät

Networks

Technologies

Kassa ja kassavirta

Vuoden alusta

Taulukko-osa

Nokian jatkuvat toiminnot vuoden 2015 kolmannella neljänneksellä

Taloudellisten pääkohtien tarkastelu

Seuraavassa tarkastellaan Nokian jatkuvien toimintojen raportoituja tuloksia vuoden 2015 kolmannella neljänneksellä. Näihin sisältyvät Nokian kahden jatkuvan liiketoiminnan - Nokia Networks ja Nokia Technologies - sekä konsernin yhteisten toimintojen tulokset. Vertailuluvut ovat vuoden 2014 kolmannelta ja vuoden 2015 toiselta neljännekseltä, ellei toisin mainittu.

Liikevaihto

Nokian jatkuvien toimintojen liikevaihto laski 2 % vuoden 2015 kolmannella neljänneksellä vuoden 2014 vastaavaan ajanjaksoon verrattuna ja kasvoi 4 % edelliseen neljännekseen verrattuna. Ilman valuuttakurssimuutosten vaikutusta Nokian jatkuvien toimintojen liikevaihto olisi laskenut 10 % vuoden 2014 vastaavaan ajanjaksoon verrattuna ja kasvanut 6 % edelliseen neljännekseen verrattuna.

Vertailu vuoden 2014 vastaavaan ajanjaksoon

Nokian jatkuvien toimintojen liikevaihdon lasku vuoden 2015 kolmannella neljänneksellä vuoden 2014 vastaavaan ajanjaksoon verrattuna johtui ensisijaisesti Nokia Networks alhaisemmasta liikevaihdosta, mitä osin tasoitti Nokia Technologies -liiketoiminnan liikevaihdon kasvu.

Vertailu edelliseen neljännekseen

Nokian jatkuvien toimintojen liikevaihdon kasvu vuoden 2015 kolmannella neljänneksellä edelliseen neljännekseen verrattuna johtui ensisijaisesti Nokia Networks liikevaihdon kasvusta. Tätä tasoitti osin Nokia Technologies -liiketoiminnan alhaisempi liikevaihto.

Ei-IFRS-liikevoitto

Vertailu vuoden 2014 vastaavaan ajanjaksoon

Nokian jatkuvien toimintojen ei-IFRS-liikevoitto kasvoi 4 % vuoden 2015 kolmannella neljänneksellä vuoden 2014 vastaavaan ajanjaksoon verrattuna. Tämä johtui ensisijaisesti konsernin yhteisten toimintojen pienemmästä ei-IFRS-liiketappiosta, mitä osin tasoitti Nokia Networks ja Nokia Technologies -liiketoiminnan ei-IFRS-liikevoiton lasku.

Nokian jatkuvien toimintojen muut ei-IFRS-tuotot ja -kulut olivat 20 miljoonaa euroa tuottoja vuoden 2015 kolmannella neljänneksellä, kun ne vuoden 2014 kolmannella neljänneksellä olivat 17 miljoonaa euroa kuluja. Tämä muutos johtui ensisijaisesti konsernin yhteisten toimintojen muiden tuottojen kasvusta, joka liittyi Nokian venture fund -sijoituksiin. Nokia Growth Partners myi vuoden 2015 toisella neljänneksellä 58.comille osuutensa suuresta kiinalaisesta paikallisiin palveluihin keskittyvästä online-markkinapaikasta Ganji.comista. Nokia kirjasi kaupasta noin 10 miljoonan euron voiton vuoden 2015 kolmannella neljänneksellä. Tuottojen tai kulujen lopullinen määrä ja ajoitus riippuvat siitä, mihin hintaan ja milloin venture fund -rahastot realisoivat osakkeina saadun osuuden kauppahinnasta.

Valuuttakurssien vaihtelulla oli merkittävä positiivinen vaikutus ei-IFRS-bruttokatteeseen ja negatiivinen vaikutus ei-IFRS-toimintakuluihin vuoden 2015 kolmannella neljänneksellä vuoden 2014 vastaavaan ajanjaksoon verrattuna. Tästä aiheutui merkittävä positiivinen nettovaikutus ei-IFRS-liikevoittoon vuoden 2015 kolmannella neljänneksellä.

Vertailu edelliseen neljännekseen

Nokian jatkuvien toimintojen ei-IFRS-liikevoitto laski 4 % vuoden 2015 kolmannella neljänneksellä edelliseen neljännekseen verrattuna. Tämä johtui ensisijaisesti konsernin yhteisten toimintojen vuoden 2015 toisen neljänneksen ei-IFRS-liikevoiton vaihtumisesta ei-IFRS-liiketappioksi vuoden 2015 kolmannella neljänneksellä ja vähemmässä määrin Nokia Technologies -liiketoiminnan ei-IFRS-liikevoiton laskusta. Tätä tasoitti osin Nokia Networks ei-IFRS-liikevoiton kasvu.

Nokian jatkuvien toimintojen muut ei-IFRS-tuotot ja -kulut olivat 20 miljoonaa euroa tuottoja vuoden 2015 kolmannella neljänneksellä, kun ne vuoden 2015 toisella neljänneksellä olivat 114 miljoonaa euroa tuottoja. Nokian jatkuvien toimintojen muiden ei-IFRS-tuottojen ja kulujen muutos johtui ensisijaisesti konsernin yhteisten toimintojen muiden tuottojen laskusta, joka liittyi Nokian venture fund -sijoituksiin. Nokia Growth Partners myi vuoden 2015 toisella neljänneksellä 58.comille osuutensa suuresta kiinalaisesta paikallisiin palveluihin keskittyvästä online-markkinapaikasta

Ganji.comista. Nokia kirjasi kaupasta noin 10 miljoonan euron voiton vuoden 2015 kolmannella neljänneksellä ja noin 110 miljoonan euron voiton vuoden 2015 toisella neljänneksellä. Tuottojen tai kulujen lopullinen määrä ja ajoitus riippuvat siitä, mihin hintaan ja milloin venture fund -rahastot realisoivat osakkeina saadun osuuden kauppahinnasta.

Valuuttakurssien vaihtelulla oli negatiivinen vaikutus ei-IFRS-bruttokatteeseen ja vähäinen positiivinen vaikutus ei-IFRS-toimintakuluihin vuoden 2015 kolmannella neljänneksellä edelliseen neljännekseen verrattuna. Tästä aiheutui vähäinen negatiivinen nettovaikutus ei-IFRS-liikevoittoon vuoden 2015 kolmannella neljänneksellä.

Ei-IFRS-tulos

Vertailu vuoden 2014 vastaavaan ajanjaksoon

Nokian jatkuvien toimintojen ei-IFRS-tulos laski 16 % vuoden 2015 kolmannella neljänneksellä vuoden 2014 vastaavaan ajanjaksoon verrattuna, mikä johtui ensisijaisesti ei-IFRS-rahoitustuottojen ja -kulujen vaihtelun negatiivisesta kokonaisvaikutuksesta ja korkeammista ei-IFRS-verokuluista. Tätä osin tasoitti ei-IFRS-liikevoiton kasvu.

Ei-IFRS-rahoitustuottojen ja -kulujen vaihtelun negatiivinen kokonaisvaikutus johtui ensisijaisesti valuuttakurssien vaihteluun liittyvistä tappioista ja korkeammista nettokorkokuluista.

Vuoden 2015 kolmannella neljänneksellä Nokian jatkuvien toimintojen ei-IFRS-verokulut perustuivat noin 24 %:n verokantaan, minkä seurauksena ei-IFRS-verokulut olivat korkeammat kuin vuoden 2014 kolmannella neljänneksellä. Vuosien 2014 ja 2015 kolmannen neljänneksen verokulut eivät kuitenkaan ole suoraan vertailukelpoisia, ensisijaisesti siksi, että Nokia kirjasi Suomen ja Saksan laskennallisille verosaamisille arvonalentumisia vuoden 2014 kolmannella neljänneksellä, ja verosaamiset palautettiin vuoden 2014 kolmannen neljänneksen lopussa.

Vertailu edelliseen neljännekseen

Nokian jatkuvien toimintojen ei-IFRS-tulos laski 12 % vuoden 2015 kolmannella neljänneksellä vuoden 2015 toiseen neljännekseen verrattuna, mikä johtui ensisijaisesti ei-IFRS-rahoitustuottojen ja -kulujen vaihtelun negatiivisesta kokonaisvaikutuksesta ja ei-IFRS-liikevoiton laskusta. Tätä osin tasoittivat alhaisemmat ei-IFRS-verokulut.

Ei-IFRS-rahoitustuottojen ja -kulujen vaihtelun negatiivinen kokonaisvaikutus johtui ensisijaisesti valuuttakurssien vaihteluun liittyvistä tappioista, alemmista muista rahoitustuotoista ja korkeammista nettokorkokuluista.

Vuoden 2015 kolmannella neljänneksellä Nokian jatkuvien toimintojen ei-IFRS-verokulut perustuivat noin 24 %:n verokantaan, kun ei-IFRS-verokulut perustuivat noin 27 %:n verokantaan vuoden 2015 toisella neljänneksellä.

Näkymät

	Tarkastelukohde	Arvio	Kommentit
Nokia Networks	Liikevaihto koko vuonna 2015	Kasvua koko vuoteen 2014 verrattuna	
	Ei-IFRS-liikevoittoprosentti koko vuonna 2015	Pitkän aikavälin 8-11 %:n vaihteluvälin ylävaiheilla tai hieman sen alapuolella koko vuonna 2015 (<u>päivitys</u>)	Perustuu eri tekijöihin, joihin kuuluvat toimialan kilpailudynamiikka, tuotevalikoiman painottuminen ja alueellinen jakauma, toimialan odotettu kausiluonteisuus vuoden 2015 toisella vuosipuoliskolla, merkittävien verkkojen rakennushankkeiden ajoittuminen sekä arvioitu jatkuva toimintojen tehostuminen. <u>Tämä on päivitys</u> aiempaan arvioon, jonka mukaan koko vuoden 2015 ei-IFRS-liikevoittoprosentti olisi pitkän aikavälin 8-11 %:n vaihteluvälin keskivaiheilla.
Nokia Technologies	Liikevaihto koko vuonna 2015	Kasvua koko vuoteen 2014 verrattuna	Ei sisällä Samsungin kanssa käytävän välimiesmenettelyn odotettuun ratkaisuun liittyviä mahdollisia summia. Perustuu eri tekijöihin, joihin kuuluvat suuremmat investoinnit lisensiointiaktiiviteetteihin, lisensioitaviin teknologioihin sekä liiketoiminnan mahdollistaviin tekijöihin, mukaan lukien tuotteen markkinoille tuonnin mahdollistava osaaminen, jotka tähtäävät uusiin ja merkittäviin kasvumahdollisuuksiin pitkällä aikavälillä.
	Ei-IFRS-toimintakulut neljänneksittäin vuonna 2015	Noin vuoden 2015 toisen neljänneksen tasolla	Liittyy ensisijaisesti Nokia Networksiin.
Nokian jatkuvat toiminnot	Käyttöomaisuusinvestoinnit koko vuonna 2015	Noin 250 miljoonaa euroa	
	Rahoitustuotot ja -kulut koko vuonna 2015	Noin 160 miljoonaa euroa kuluja	Riippuu valuuttakurssimuutoksista ja korollisten velkojen määrästä.
	Konsernin yhteiset toiminnot koko vuonna 2015	Noin 120 miljoonaa euroa	
	Ei-IFRS-toimintakulut	Noin 25 %	
	Arvioitu pitkän aikavälin efektiivinen verokanta	Noin 25 %	
	Vuosittain maksettavat verot	Noin 250 miljoonaa euroa vuosittain, kunnes laskennalliset verosaamiset on täysin hyödynnetty	Voi vaihdella riippuen tuloksen jakautumisesta eri maiden välillä sekä lisenssituloista mahdollisesti maksettavien lähdeverojen määrästä.
HERE	Liikevaihto koko vuonna 2015	Ei arviota (<u>päivitys</u>)	Nokia raportoi HEREn lopetettuna toimintona eikä enää anna arviota HEREn näkymistä. <u>Tämä on päivitys</u> aiempaan arvioon, jonka mukaan koko vuoden 2015 liikevaihto olisi kasvanut koko vuoteen 2014 verrattuna ja arvioon, jonka mukaan koko vuoden 2015 ei-IFRS-liikevoittoprosentti olisi 9-12 %.
	Ei-IFRS-liikevoittoprosentti koko vuonna 2015	Ei arviota (<u>päivitys</u>)	

Nokia Networks

Tulevaisuuden tietoliikenneoperaattoreiden teknologiakumppani

Toiminnalliset pääkohdat

Radio

Nokian julkistettua suunnitelmansa yhdistymisestä Alcatel-Lucentin kanssa Nokia Networksin toiminnallinen kehitys ja sopimusten solmimistahti on jatkunut vahvana.

Nokia Networks julkisti ohjelmitavan 5G-arkkitehtuurinsa sekä ilmoitti että sen 5G-valmis massiivisen laajakaistan ratkaisu on valmis testikäyttöön vuonna 2016. Nokia vie teollisuudenalan kehitystä kohden ensimmäistä konkreettista 5G-käyttötapaa vuonna 2017.

Tietoliikennetason pilvipalvelut ja ohjelmisto-ohjatut verkkoratkaisut

Nokia Networks julkisti Nokia OSS Office for Telco Cloud-, Nokia Service Chaining- sekä Nokia cloud wise Care Services -tuotteet sekä ilmoitti, että helposti esimerkiksi yrityksiin asennettava Nokia AirFrame -datakeskusmoduuli on saatavilla. Lisäksi Nokia julkisti ohjelmisto-ohjatun moduulin, jolla voidaan luoda joustavia tiedontallennusjärjestelmiä datakeskusympäristöön.

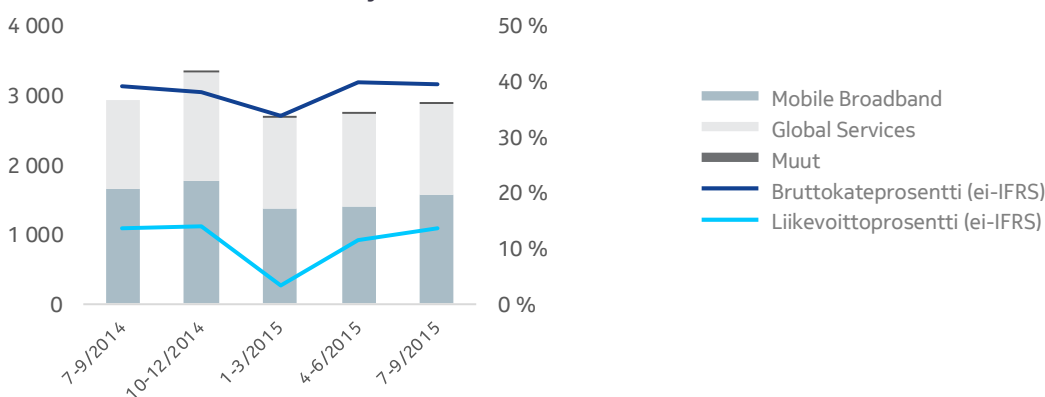
Global Services

Nokia Networks julkisti useita innovatiivisia asiantuntijapalveluja mukaan lukien uusia konsolidointipalveluja osana verkonhallintapalvelujen tuotevalikoimaa, Nokia Ad Analytics- ja Nokia Big Data Consultancy -palvelut osana järjestelmäintegroinnin tuotevalikoimaa sekä uusia turvallisuusratkaisuja mukaan lukien Nokian Network Access Guard.

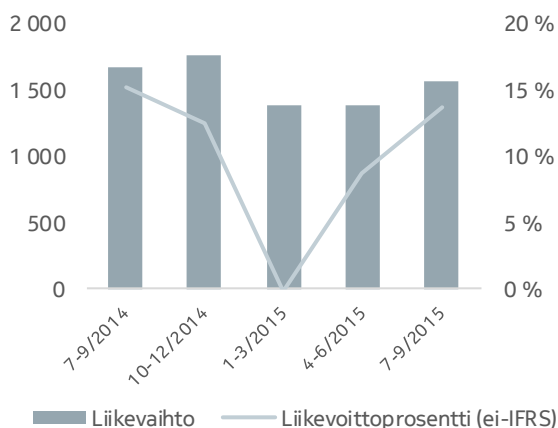
Analytiikka ja esineiden internet

Nokia Networks avasi Etelä-Korean ensimmäisen esineiden internet -laboratorion Korea Telecomin kanssa sekä julkisti esineiden internetin ratkaisun LTE-runko- ja radioverkoille, joka mahdollistaa esineiden internetin nykyisillä LTE-verkoilla.

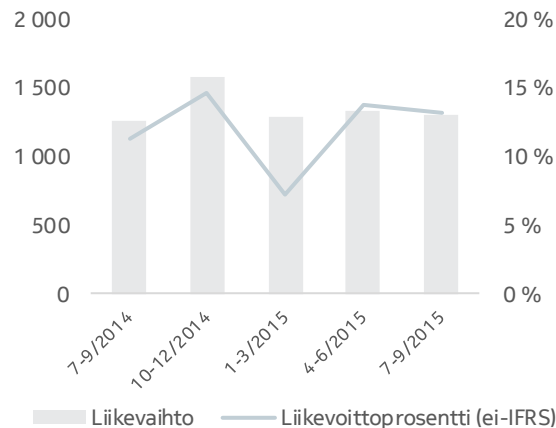
Nokia Networks – Liikevaihto (EUR milj.) **Kannattavuus**



Mobile Broadband – Liikevaihto (EUR milj.) Kannattavuus



Global Services – Liikevaihto (EUR milj.) Kannattavuus



Taloudelliset pääkohdat¹

Milj. EUR	7-9/2015	7-9/2014	Muutos 7-9/2015 vs. 7-9/2014	4-6/2015	Muutos 7-9/2015 vs. 4-6/2015
<i>Liikevaihto - ilman valuuttakurssimuutosten vaikutusta</i>			-11 %		8 %
Liikevaihto	2 877	2 940	-2 %	2 730	5 %
Mobile Broadband	1 569	1 672	-6 %	1 391	13 %
Global Services	1 307	1 268	3 %	1 337	-2 %
Bruttokate (ei-IFRS)	1 137	1 151	-1 %	1 092	4 %
<i>Bruttokateprosentti (ei-IFRS)</i>	39,5 %	39,1 %	40pp	40,0 %	-50pp
Tutkimus- ja kehityskulut (ei-IFRS)	-444	-440	1 %	-465	-5 %
Myyntin ja hallinnon kulut (ei-IFRS)	-304	-302	1 %	-324	-6 %
Liiketoiminnan muut tuotot ja kulut (ei-IFRS)	3	-12		10	
Liikevoitto (ei-IFRS)	391	397	-2 %	313	25 %
Mobile Broadband	217	254	-15 %	122	78 %
Global Services	173	143	21 %	185	-6 %
<i>Liikevoittoprosentti (ei-IFRS)</i>	13,6 %	13,5 %	10pp	11,5 %	210pp
Mobile Broadband	13,8 %	15,2 %	-140pp	8,8 %	500pp
Global Services	13,2 %	11,3 %	190pp	13,8 %	-60pp

¹Tulokset ovat raportoituja, ellei toisin mainittu.

Taloudellisten pääkohtien tarkastelu

Segmenttikohtainen liikevaihto

Mobile Broadband -segmentin osuus Nokia Networks liikevaihdosta oli 55 % vuoden 2015 kolmannella neljänneksellä kun se vuoden 2014 kolmannella neljänneksellä oli 57 % ja vuoden 2015 toisella neljänneksellä 51 %. Global Services -segmentin osuus Nokia Networks liikevaihdosta oli 45 % vuoden 2015 kolmannella neljänneksellä, kun se oli vuoden 2014 kolmannella neljänneksellä 43 % ja vuoden 2015 toisella neljänneksellä 49 %.

Vertailu vuoden 2014 vastaavaan ajanjaksoon

Nokia Networks liikevaihdon 2 %:n lasku vuoden 2015 kolmannella neljänneksellä vuoden 2014 vastaavaan ajanjaksoon verrattuna johtui ensisijaisesti Mobile Broadband -segmentin liikevaihdon laskusta, mitä osin tasoitti Global Services -segmentin liikevaihdon kasvu.

Mobile Broadband -segmentin liikevaihto laski 6 % vuoden 2015 kolmannella neljänneksellä vuoden 2014 vastaavaan ajanjaksoon verrattuna, mikä johtui ensisijaisesti radioteknologioiden alhaisemmasta liikevaihdosta. Radioteknologioiden liikevaihtoon vaikutti myönteisesti vuoden 2014 kolmannella neljänneksellä merkittävän asiakkaan huomattava LTE-verkon rakennushanke. Tätä tasoitti osin runkoverkkoteknologioiden liikevaihdon kasvu. Radioteknologioissa pienten solujen tekniikan liikevaihto kasvoi prosentuaalisesti vahvasti vuoden 2015 kolmannella neljänneksellä verrattuna vuoden 2014 vastaavaan ajanjaksoon.

Global Services -segmentin liikevaihto kasvoi 3 % vuoden 2015 kolmannella neljänneksellä vuoden 2014 vastaavaan ajanjaksoon verrattuna. Tämä johtui ensisijaisesti järjestelmäintegraatiopalvelujen kasvusta, joka on tulos jatkuvasta keskittymisestäämme palvelulähtöiseen liiketoimintaan ja asiantuntijapalveluihin.

Ilman valuuttakurssimuutosten vaikutusta Nokia Networksin liikevaihto olisi laskenut 11 % vuoden 2015 kolmannella neljänneksellä vuoden 2014 vastaavaan ajanjaksoon verrattuna.

Vertailu edelliseen neljännekseen

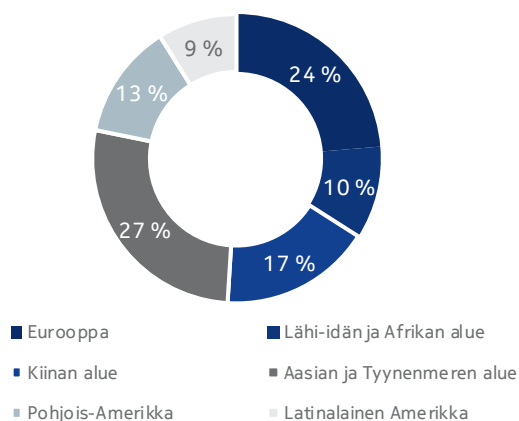
Nokia Networksin liikevaihdon 5 %:n kasvu vuoden 2015 kolmannella neljänneksellä edelliseen neljännekseen verrattuna johtui ensisijaisesti Mobile Broadband -segmentin liikevaihdon kasvusta, jota osin tasoitti Global Services -segmentin liikevaihdon lasku.

Mobile Broadband -segmentin liikevaihto kasvoi 13 % vuoden 2015 kolmannella neljänneksellä edelliseen neljännekseen verrattuna, mikä johtui ensisijaisesti radioteknologioiden sekä runkoverkkoteknologioiden liikevaihdon kasvusta. Radioteknologioissa liikevaihdon kasvu vuoden 2015 kolmannella neljänneksellä edelliseen neljännekseen verrattuna johtui ensisijaisesti LTE- ja 3G-tekniikan liikevaihdon kasvusta. Lisäksi pienten solujen tekniikan liikevaihto kasvoi prosentuaalisesti vahvasti vuoden 2015 kolmannella neljänneksellä verrattuna edelliseen neljännekseen.

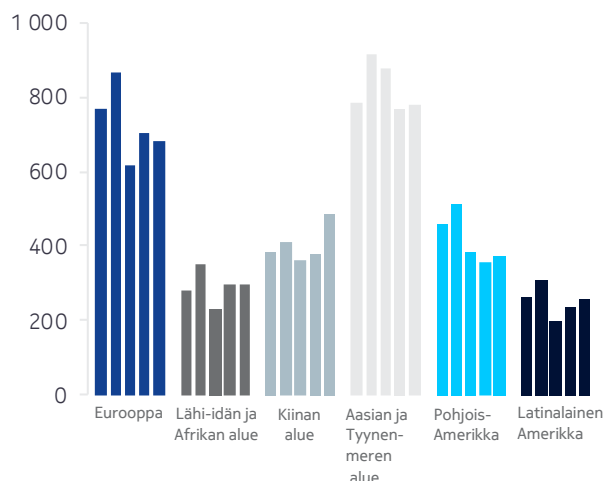
Global Services -segmentin liikevaihto laski 2 % vuoden 2015 kolmannella neljänneksellä edelliseen neljännekseen verrattuna. Tämä johtui ensisijaisesti verkkojen ylläpito-, asennus-, sekä suunnittelu- ja -optimointipalveluiden liikevaihdon laskusta, mitä osin tasoitti järjestelmäintegraatiopalveluiden liikevaihdon kasvu.

Ilman valuuttakurssimuutosten vaikutusta Nokia Networksin liikevaihto olisi kasvanut 8 % vuoden 2015 kolmannella neljänneksellä edelliseen neljännekseen verrattuna.

Liikevaihto alueittain – 7-9/2015



Liikevaihto alueittain (EUR milj.) – 7-9/2014 – 7-9/2015



Milj. EUR	7-9/2015	7-9/2014	Muutos		Muutos	
			7-9/2015 vs. 7-9/2014	4-6/2015	7-9/2015 vs. 4-6/2015	
Eurooppa	681	767	-11 %	703	-3 %	
Lähi-idän ja Afrikan alue	298	281	6 %	294	1 %	
Kiinan alue	489	384	27 %	378	29 %	
Aasian ja Tyynenmeren alue	782	785	0 %	766	2 %	
Pohjois-Amerikka	371	457	-19 %	354	5 %	
Latinalainen Amerikka	256	265	-3 %	235	9 %	
Yhteensä	2 877	2 940	-2 %	2 730	5 %	

Liikevaihto alueittain

Vertailu vuoden 2014 vastaavaan ajanjaksoon

Alueittain tarkasteltuna vuoden 2015 kolmannella neljänneksellä vuoden 2014 kolmanteen neljännekseen verrattuna Nokia Networksin liikevaihto laski Pohjois-Amerikassa 19 %, mikä johtui ensisijaisesti Mobile Broadband -segmentin alhaisemmasta liikevaihdosta. Vuoden 2014 kolmannella neljänneksellä Mobile Broadband -segmentin liikevaihtoon vaikutti positiivisesti merkittävän asiakkaan huomattava LTE-verkon rakennushanke. Mobile Broadband -segmentin alhaisempaa liikevaihtoa tasoitti osin Global Services -segmentin liikevaihdon kasvu. Erityisesti järjestelmäintegraatiopalvelut ja verkkojen asennuspalvelut kasvoivat voimakkaasti.

Nokia Networksin liikevaihto laski 11 % Euroopassa, mikä johtui sekä Mobile Broadband -segmentin että Global Services -segmentin alhaisemmasta liikevaihdosta. Yleinen liikevaihdon lasku Euroopassa johtui ensisijaisesti alhaisemmasta liikevaihdosta Venäjällä, Saksassa ja Ranskassa. Tätä osin tasoitti liikevaihdon kasvu Iso-Britanniassa.

Latinalaisessa Amerikassa liikevaihto laski 3 %, mikä johtui ensisijaisesti Mobile Broadband -segmentin alhaisemmasta liikevaihdosta. Latinalaisen Amerikan yleinen liikevaihdon lasku johtui ensisijaisesti alhaisemmasta liikevaihdosta Meksikossa ja Brasiliassa, mitä osin tasoitti liikevaihdon kasvu Argentiinassa.

Aasian ja Tyynenmeren alueella liikevaihto pysyi suunnilleen muuttumattomana, mikä johtui ensisijaisesti Global Services -segmentin alhaisemmasta liikevaihdosta, mitä osin tasoitti Mobile Broadband -segmentin liikevaihdon kasvu. Aasian ja Tyynenmeren alueen yleinen liikevaihdon lasku johtui liikevaihdon laskusta Etelä-Koreassa ja Japanissa, samalla kun liikevaihto kasvoi Intiassa ja Vietnamissa.

Lähi-idän ja Afrikan alueella liikevaihto kasvoi 6 %, mikä johtui ensisijaisesti Global Services -segmentin korkeammasta liikevaihdosta. Lähi-idän ja Afrikan alueen yleinen liikevaihdon kasvu johtui ensisijaisesti liikevaihdon kasvusta useissa Lähi-idän maissa.

Nokia Networksin liikevaihto kasvoi Kiinan alueella 27 %, mikä johtui sekä Mobile Broadband - että Global Services -segmentin korkeammasta liikevaihdosta. Kiinan alueen yleinen liikevaihdon kasvu johtui ensisijaisesti korkeammasta liikevaihdosta Kiinassa, mitä osin tasoitti Taiwanin alhaisempi liikevaihto.

Vertailu edelliseen neljännekseen

Alueittain katsottuna vuoden 2015 kolmannella neljänneksellä edelliseen neljännekseen verrattuna Nokia Networksin liikevaihto kasvoi Kiinan alueella 29 %, mikä johtui ensisijaisesti Mobile Broadband -segmentin korkeammasta liikevaihdosta. Tätä tasoitti osin Global Services -segmentin alhaisempi liikevaihto. Kiinan alueen yleinen liikevaihdon kasvu johtui ensisijaisesti Kiinan alueen korkeammasta liikevaihdosta, mitä osin tasoitti Taiwanin alhaisempi liikevaihto.

Latinalaisessa Amerikassa liikevaihto kasvoi 9 %, mikä johtui sekä Mobile Broadband -segmentin että Global Services -segmentin korkeammasta liikevaihdosta. Latinalaisen Amerikan yleinen liikevaihdon kasvu johtui ensisijaisesti liikevaihdon kasvusta Argentiinassa.

Pohjois-Amerikassa liikevaihto kasvoi 5 %, mikä johtui ensisijaisesti Global Services -segmentin korkeammasta liikevaihdosta, mitä osin tasoitti Mobile Broadband -segmentin alhaisempi liikevaihto. Global Services -segmentin liikevaihdon kasvu johtui järjestelmäintegraatio- ja verkkojen asennuspalveluiden kasvusta. Mobile Broadband -segmentin liikevaihto laski ensisijaisesti radioteknologioiden liikevaihdon laskun takia. Erityisesti LTE-tekniikan liikevaihto laski voimakkaasti.

Aasian ja Tyynenmeren alueella liikevaihto kasvoi 2 %, mikä johtui ensisijaisesti Mobile Broadband -segmentin korkeammasta liikevaihdosta. Tätä osin tasoitti Global Services -segmentin liikevaihdon lasku. Yleinen liikevaihdon kasvu Aasian ja Tyynenmeren alueella johtui ensisijaisesti korkeammasta liikevaihdosta Intiassa ja Vietnamin, mitä osin tasoitti alhaisempi liikevaihto Japanissa ja Myanmarissa.

Lähi-idässä ja Afrikassa liikevaihto kasvoi 1 %. Tämä johtui ensisijaisesti Mobile Broadband -segmentin hienoisesti korkeammasta liikevaihdosta, jota osin tasoitti Global Services -segmentin hienoisesti alhaisempi liikevaihto. Yleinen liikevaihdon kasvu Lähi-idässä ja Afrikassa johtui ensisijaisesti liikevaihdon kasvusta Afrikassa.

Euroopassa liikevaihto laski 3 %, mikä johtui ensisijaisesti Global Services -segmentin ja vähäisemmässä määrin Mobile Broadband -segmentin alhaisemmasta liikevaihdosta. Yleinen liikevaihdon lasku Euroopassa johtui ensisijaisesti alhaisemmasta liikevaihdosta Ukrainassa ja Suomessa, mitä osin tasoitti liikevaihdon kasvu Ranskassa ja Iso-Britanniassa.

Ei-IFRS-liikevoitto

Vertailu vuoden 2014 vastaavaan ajanjaksoon

Nokia Networksin ei-IFRS-liikevoiton hienoinen lasku vuoden 2015 kolmannella neljänneksellä vuoden 2014 vastaavaan ajanjaksoon verrattuna johtui ensisijaisesti Mobile Broadband -segmentin alhaisemmasta ei-IFRS-liikevoitosta, mitä osin tasoitti Global Services -segmentin korkeampi ei-IFRS-liikevoitto. Mobile Broadband -segmentin ei-IFRS-liikevoiton lasku johtui ensisijaisesti alhaisemmasta ei-IFRS-bruttokatteesta, mitä osin tasoittivat alhaisemmat ei-IFRS-toimintakulut. Global Services -segmentin ei-IFRS-liikevoiton kasvu johtui ensisijaisesti korkeammasta ei-IFRS-bruttokatteesta sekä vähemmässä määrin alhaisemmista ei-IFRS-toimintakuluista.

Nokia Networksin ei-IFRS-bruttokateprosentin hienoinen kasvu vuoden 2015 kolmannella neljänneksellä vuoden 2014 vastaavaan ajanjaksoon verrattuna johtui ensisijaisesti sekä Global Services- että Mobile Broadband -segmentin korkeammasta ei-IFRS-bruttokateprosentista. Kasvua tasoitti osin epäedullisempi myynnin kokonaisjakauma, joka johtui Global Services -segmentin liikevaihdon korkeammasta ja Mobile Broadband -segmentin liikevaihdon alhaisemmasta osuudesta. Global Services -segmentin ei-IFRS-bruttokateprosenttiin vaikutti ensisijaisesti järjestelmäintegraatiopalveluiden ei-IFRS-bruttokateprosentin kasvu. Mobile Broadband -segmentin ei-IFRS-bruttokateprosenttiin vaikutti ensisijaisesti edullisempi myynnin kokonaisjakauma, joka johtui runkoverkkoteknologioiden liikevaihdon korkeammasta ja radioteknologioiden liikevaihdon alhaisemmasta osuudesta.

Mobile Broadband -segmentin ei-IFRS-bruttokatteiden lasku vuoden 2015 kolmannella neljänneksellä vuoden 2014 vastaavaan ajanjaksoon verrattuna johtui ensisijaisesti radioteknologioista ja entistä haastavammasta markkinatilanteesta, mitä osin tasoitti ei-IFRS-bruttokatteiden kasvu runkoverkkoteknologioissa. Global Services -segmentin ei-IFRS-bruttokatteiden kasvuun vaikutti ensisijaisesti järjestelmäintegraatio- ja ylläpitopalveluiden ei-IFRS-bruttokatteiden kasvu, mitä osin tasoitti verkkojen asennus- sekä suunnittelu- ja optimointipalveluiden ei-IFRS-bruttokatteiden lasku.

Nokia Networksin tutkimuksen ja tuotekehityksen ei-IFRS-kulujen hienoinen kasvu johtui ensisijaisesti lisääntyneistä panostuksista kasvualueisiin, mukaan lukien LTE-, pienten solujen ja 5G-tekniikat. Nokia Networksin myynnin ja hallinnon ei-IFRS-kulut kasvoivat hienoisesti, mikä johtui ensisijaisesti korkeammista henkilöstökuluista. Sekä tutkimuksen ja tuotekehityksen että myynnin ja hallinnon ei-IFRS-kulujen kasvua osin tasoitti jatkuva toimintojen tehostuminen. Ilman valuuttakurssimuutosten vaikutusta sekä tutkimuksen ja tuotekehityksen että myynnin ja hallinnon ei-IFRS-kulut olisivat laskeneet vuoden 2015 kolmannella neljänneksellä vuoden 2014 vastaavaan ajanjaksoon verrattuna.

Nokia Networksin muut ei-IFRS-tuotot ja -kulut olivat 3 miljoonaa euroa tuottoja vuoden 2015 kolmannella neljänneksellä, kun ne vuoden 2014 kolmannella neljänneksellä olivat 12 miljoonaa euroa kuluja. Nokia Networksin muiden ei-IFRS-tuottojen ja -kulujen muutos vuoden 2015 kolmannella neljänneksellä vuoden 2014 vastaavaan ajanjaksoon verrattuna johtui ensisijaisesti alhaisemmista välillisistä verokuluista.

Valuuttakurssien vaihteluilla oli merkittävä positiivinen vaikutus ei-IFRS-bruttokatteeseen ja negatiivinen vaikutus ei-IFRS-toimintakuluihin vuoden 2015 kolmannella neljänneksellä vuoden 2014 vastaavaan ajanjaksoon verrattuna, mistä aiheutui merkittävä positiivinen nettovaikutus ei-IFRS-liikevoittoon vuoden 2015 kolmannella neljänneksellä.

Vertailu edelliseen neljännekseen

Nokia Networksin ei-IFRS-liikevoiton kasvu vuoden 2015 kolmannella neljänneksellä edelliseen neljännekseen verrattuna johtui ensisijaisesti Mobile Broadband -segmentin ei-IFRS-liikevoiton kasvusta. Tätä osin tasoitti Global Services -segmentin alhaisempi ei-IFRS-liikevoitto. Mobile Broadband -segmentin ei-IFRS-liikevoiton kasvu johtui korkeammasta ei-IFRS-bruttokatteesta ja alhaisemmista ei-IFRS-toimintakuluista. Global Services -segmentin ei-IFRS-liikevoiton lasku johtui ensisijaisesti alhaisemmasta ei-IFRS-bruttokatteesta, jota osin tasoittivat alhaisemmat ei-IFRS-toimintakulut.

Nokia Networksin ei-IFRS-bruttokateprosentti laski, mikä johtui sekä Mobile Broadband- että Global Services -segmentin alhaisemmasta ei-IFRS-bruttokateprosentista. Tätä osin tasoitti edullinen myynnin kokonaisjakauma, joka johtui Mobile Broadband -segmentin liikevaihdon korkeammasta ja Global Services -segmentin liikevaihdon alhaisemmasta osuudesta. Mobile Broadband -segmentin ei-IFRS-bruttokateprosenttiin vaikutti ensisijaisesti radioteknologioiden ohjelmistomyynnin osuuden lasku. Korkean kateprosentin ohjelmistomyynnin osuus Nokia Networksin myynnin kokonaisjakaumassa laski noin 2 prosenttiyksikköä vuoden 2015 kolmannella neljänneksellä verrattuna vuoden 2015 toiseen neljännekseen. Global Services -segmentin ei-IFRS-bruttokateprosenttiin vaikutti ensisijaisesti alhaisempi ei-IFRS-bruttokateprosentti useimmissa liiketoiminnoissa, mitä osin tasoitti järjestelmäintegraatiopalveluiden kasvu.

Mobile Broadband -segmentin ei-IFRS-bruttokatteen kasvu vuoden 2015 kolmannella neljänneksellä edelliseen neljännekseen verrattuna johtui ensisijaisesti radio- ja runkoverkkoteknologioiden korkeammasta ei-IFRS-bruttokatteesta. Mobile Broadband -segmentin ei-IFRS-bruttokate kasvoi huolimatta ohjelmistomyynnin laskusta. Tämä oli seurausta Mobile Broadband -segmentin liikevaihdon vahvasta kasvusta. Global Services -segmentin ei-IFRS-bruttokatteen lasku johtui ensisijaisesti verkkojen ylläpito- ja asennuspalveluiden alhaisemmasta ei-IFRS-bruttokatteesta, mitä osin tasoitti järjestelmäintegraatiopalveluiden ei-IFRS-bruttokatteen kasvu.

Nokia Networksin tutkimuksen ja tuotekehityksen ei-IFRS-kulujen lasku johtui ensisijaisesti jatkuneesta keskittymisestä kustannustehokkuuteen. Nokia Networksin myynnin ja hallinnon ei-IFRS-kulut laskivat, mikä johtui ensisijaisesti alhaisemmista henkilöstökuluista ja jatkuneesta toimintojen tehostumisesta.

Nokia Networksin muut ei-IFRS-tuotot ja -kulut olivat 3 miljoonaa tuottoja vuoden 2015 kolmannella neljänneksellä, kun ne vuoden 2015 toisella neljänneksellä olivat 10 miljoonaa euroa tuottoja. Nokia Networksin muiden ei-IFRS-tuottojen ja -kulujen muutos vuoden 2015 kolmannella neljänneksellä edelliseen neljännekseen verrattuna johtui ensisijaisesti myyntisaamisten arvonalentumisten vähenemisestä.

Valuuttakurssien vaihteluilla oli negatiivinen vaikutus ei-IFRS-bruttokatteeseen ja vähäinen positiivinen vaikutus ei-IFRS-toimintakuluihin vuoden 2015 kolmannella neljänneksellä edelliseen neljännekseen verrattuna, mistä aiheutui vähäinen negatiivinen nettovaikutus ei-IFRS-liikevoittoon vuoden 2015 kolmannella neljänneksellä.

Nokia Technologies

Nykyisten vahvuuksien hyödyntäminen ja innovoinnin jatkaminen uudistumisen ja kasvun tukemiseksi

Toiminnalliset pääkohdat

Lisensointi

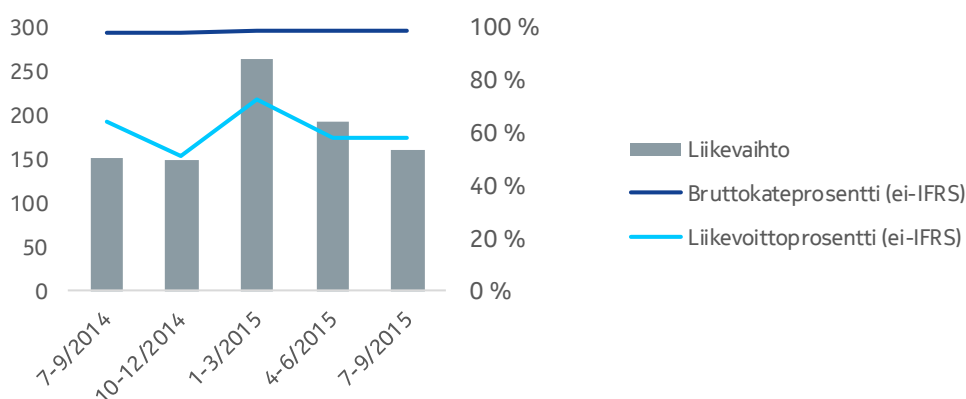
Nokia Technologies -liiketoiminnan Chief Technology Officer -organisaatio jatkoi edelleen keskittymistään tutkimuksessa ja tuotekehityksessä strategisiin kasvualueisiin digitaalisen terveyden ja digitaalisen median alueilla sekä uusilla innovaatioalueilla, samalla kun patenttiportfolio pysyi asianmukaisena ja ajankohtaisena.

Digitaalinen media ja digitaalinen terveys

Nokia Technologies on kerännyt sisällöntuottajilta palautetta ja käyttäjäkokemuksia tukeakseen ensimmäisen digitaalisen median tuotteensa, innovatiivisen sisällöntuotannon ammattilaisille suunnatun virtuaaliodellisuuskamera OZOn kehitystä. Palaute on ollut positiivista ja luo vankan pohjan vuoden 2015 viimeiselle neljännekselle suunnitellulle viralliselle julkistukselle.

Liikevaihto (EUR milj.)

Kannattavuus



Taloudelliset pääkohdat¹

Milj. EUR	7-9/2015	7-9/2014	Muutos 7-9/2015 vs. 7- 9/2014	4-6/2015	Muutos 7-9/2015 vs. 4- 6/2015
<i>Liikevaihto - ilman valuuttakurssimuutosten vaikutusta</i>			1 %		-15 %
Liikevaihto	162	152	7 %	193	-16 %
Bruttokate (ei-IFRS)	160	150	7 %	191	-16 %
Bruttokateprosentti (ei-IFRS)	98,8 %	98,7 %	10pp	99,0%	-20pp
Tutkimus- ja kehityskulut (ei-IFRS)	-40	-37	8 %	-51	-22 %
Myyntin ja hallinnon kulut (ei-IFRS)	-27	-17	59 %	-28	-4 %
Liiketoiminnan muut tuotot ja kulut (ei-IFRS)	0	2		0	
Liikevoitto (ei-IFRS)	94	98	-4 %	112	-16 %
Liikevoittoprosentti (ei-IFRS)	58,0 %	64,5 %	-650pp	58,0 %	0pp

¹Tulokset ovat raportoituja, ellei toisin mainittu.

Taloudellisten pääkohtien tarkastelu

Liikevaihto

Vertailu vuoden 2014 vastaavaan ajanjaksoon

Nokia Technologies -liiketoiminnan liikevaihto kasvoi 7 % vuoden 2015 kolmannella neljänneksellä vuoden 2014 vastaavaan ajanjaksoon verrattuna, mikä johtui ensisijaisesti olemassa olevilta ja uusilta lisenssinsaajilta saaduista korkeammista patenttituloista. Tätä osin tasoitti alhaisempi patenttilisenssitulo tietyiltä olemassa olevilta lisenssinsaajilta, joiden mobiililaitemyynti laski.

Ilman valuuttakurssimuutosten vaikutusta Nokia Technologies -liiketoiminnan liikevaihto olisi kasvanut 1 % vuoden 2015 kolmannella neljänneksellä vuoden 2014 vastaavaan ajanjaksoon verrattuna.

Vertailu edelliseen neljännekseen

Nokia Technologies -liiketoiminnan liikevaihto laski 16 % vuoden 2015 kolmannella neljänneksellä vuoden 2015 toiseen neljännekseen verrattuna. Tämä johtui ensijaisesti vuoden 2015 toiseen neljännekseen positiivisesti vaikuttaneen kertaluonteisen liikevaihdon puuttumisesta vuoden 2015 kolmannella neljänneksellä sekä alhaisemmasta patenttilisenssitulosta tietyiltä olemassa olevilta lisenssinsaajilta, joiden mobiililaitemyynti laski.

Ilman valuuttakurssimuutosten vaikutusta Nokia Technologies -liiketoiminnan liikevaihto olisi laskenut 15 % vuoden 2015 kolmannella neljänneksellä edelliseen neljännekseen verrattuna.

Ei-IFRS-liikevoitto

Vertailu vuoden 2014 vastaavaan ajanjaksoon

Nokia Technologies -liiketoiminnan ei-IFRS-liikevoiton lasku vuoden 2015 kolmannella neljänneksellä vuoden 2014 vastaavaan ajanjaksoon verrattuna johtui ensisijaisesti korkeammista ei-IFRS-toimintakuluista, mitä osin tasoitti korkeampi ei-IFRS-bruttokate.

Nokia Technologies -liiketoiminnan tutkimuksen ja tuotekehityksen ei-IFRS-kulujen kasvu johtui ensisijaisesti korkeammista patenttiportfoliokuluista. Nokia Technologies -liiketoiminnan myynnin ja hallinnon ei-IFRS-kulut kasvoivat, mikä johtui ensisijaisesti korkeammista liiketoimintaa tukevista kuluista sekä uusien liiketoimintojen aloituksesta ja tuotelanseerauksiin liittyvistä toimenpiteistä.

Valuuttakurssien vaihtelulla oli positiivinen vaikutus ei-IFRS-bruttokatteeseen ja vähäinen negatiivinen vaikutus ei-IFRS-toimintakuluihin vuoden 2015 kolmannella neljänneksellä vuoden 2014 vastaavaan ajanjaksoon verrattuna, mistä aiheutui vähäinen positiivinen nettovaikutus ei-IFRS-liikevoittoon vuoden 2015 kolmannella neljänneksellä.

Vertailu edelliseen neljännekseen

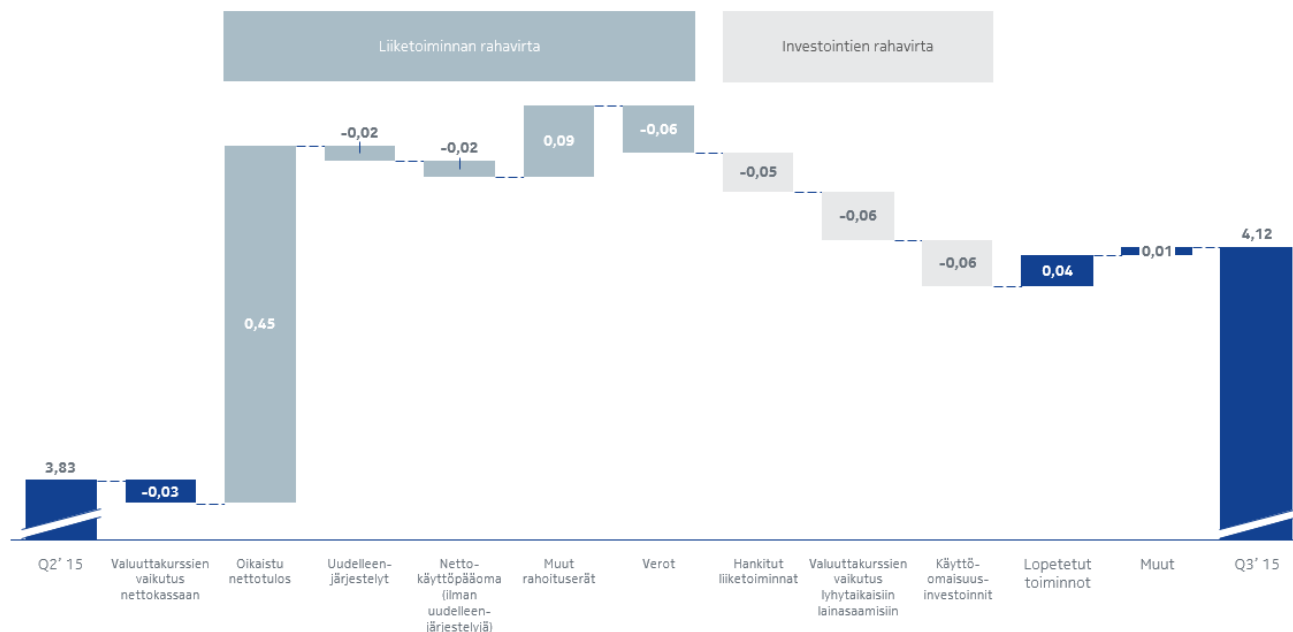
Nokia Technologies -liiketoiminnan ei-IFRS-liikevoiton lasku vuoden 2015 kolmannella neljänneksellä edelliseen neljännekseen verrattuna johtui ensisijaisesti pienemmästä ei-IFRS-bruttokatteesta, jota osin tasoittivat alhaisemmat ei-IFRS-toimintakulut.

Nokia Technologies -liiketoiminnan tutkimuksen ja tuotekehityksen ei-IFRS-kulut laskivat, mikä johtui ensisijaisesti toiminnan painopisteen muutoksesta ja alhaisemmista kuluista, jotka liittyivät uusien liiketoimintojen aloitukseen ja tuotelanseerauksiin liittyviin toimenpiteisiin. Nokia Technologies -liiketoiminnan myynnin ja hallinnon ei-IFRS-kulut pysyivät suunnilleen muuttumattomina vuoden 2015 kolmannella neljänneksellä edelliseen neljännekseen verrattuna, mikä johtui ensisijaisesti tietyn patenttilisenssintapauksen menettelyvaiheiden loppuunsaattamisesta, mitä osin tasoittivat uusien liiketoimintojen aloitukseen ja tuotelanseerauksiin liittyvät korkeammat kulut sekä korkeammat liiketoimintaa tukevat kulut.

Valuuttakurssien vaihtelulla oli vähäinen negatiivinen vaikutus ei-IFRS-bruttokatteeseen ja vähäinen positiivinen vaikutus ei-IFRS-toimintakuluihin vuoden 2015 kolmannella neljänneksellä edelliseen neljännekseen verrattuna, mistä aiheutui vähäinen negatiivinen nettovaikutus ei-IFRS-liikevoittoon vuoden 2015 kolmannella neljänneksellä.

Kassa ja kassavirta

Nokian nettokassan ja muiden likvidien varojen muutos (sisältää lopetetut toiminnot, miljardia euroa)



Milj. EUR	30.9.2015	30.9.2014	Muutos 30.9.2015 vs. 30.9.2014	30.6.2015	Muutos 30.9.2015 vs. 30.6.2015
Kassa ja muut likvidit varat	6 886	7 639	-10 %	6 618	4 %
Nettokassa ja muut likvidit varat ¹	4 120	5 026	-18 %	3 830	8 %

¹Kassa ja muut likvidit varat vähennettynä korollisilla veloilla.

Vuoden 2015 kolmannella neljänneksellä Nokian kassa ja muut likvidit varat kasvoivat 268 miljoonalla eurolla, ja Nokian nettokassa ja muut likvidit varat kasvoivat 290 miljoonalla eurolla. Nokian nettokassan ja muiden likvidien varojen muutokseen vuoden 2015 kolmannella neljänneksellä edelliseen neljännekseen verrattuna vaikutti ensisijaisesti oikaistu nettotulos.

Valuuttakursseilla oli noin 40 miljoonan euron negatiivinen vaikutus bruttokassaan ja noin 30 miljoonan euron negatiivinen vaikutus nettokassaan.

Edelliseen neljännekseen verrattuna Nokian (mukaan lukien lopetetut toiminnot) nettokassaan ja muihin likvideihin varoihin vaikuttivat seuraavat tekijät:

Vuoden 2015 kolmannella neljänneksellä liiketoiminnan nettorahavirta oli 503 miljoonaa euroa. Nokian jatkuvien toimintojen oikaistu nettotulos ennen nettokäyttöpääoman muutoksia oli 454 miljoonaa euroa vuoden 2015 kolmannella neljänneksellä. Nokian jatkuvilla toiminnoilla oli vuoden 2015 kolmannella neljänneksellä Nokia Networksin osalta noin 20 miljoonaa euroa uudelleenjärjestelyihin liittyvää ulosmenevää rahavirtaa. Tämä pois luettuna Nokian jatkuvien toimintojen nettokäyttöpääomassa oli noin 20 miljoonaa euroa ulosmenevää rahavirtaa, mikä johtui ensisijaisesti saamisten kasvusta ja lyhytaikaisten velkojen vähenemisestä, mitä osin tasoitti vaihto-omaisuuden vähentyminen. Lisäksi Nokian jatkuvilla toiminnoilla oli noin 90 miljoonaa euroa muihin rahoitustuottoihin ja -kuluihin liittyvää sisääntulevaa rahavirtaa, joka liittyi ensisijaisesti valuuttasuojaukseen ja taseeseen liittyviin eriin sekä noin 60 miljoonaa euroa ulosmenevää rahavirtaa, joka liittyi veroihin. Nokian lopetetuille toiminnoilla oli lisäksi 40 miljoonaa euroa sisääntulevaa rahavirtaa vuoden 2015 kolmannella neljänneksellä, joka johtui ensisijaisesti oikaistusta nettotuloksesta.

Vuoden 2015 kolmannella neljänneksellä Nokian jatkuvilla toiminnoilla oli investointitoiminnan ulosmenevää nettorahavirtaa. Tämä koostui ensisijaisesti yrityskauppoihin liittyvästä noin 50 miljoonasta eurosta, valuuttakurssierojen noin 60 miljoonan euron vaikutuksesta lyhytaikaisiin lainasaamisiin sekä noin 60 miljoonan euron käyttöomaisuusinvestoinneista.

Nokian tuloskehitys vuoden 2015 alusta

Nokia ja Alcatel-Lucent yhdistyvät ja luovat innovaatiojohtajan uuden sukupolven teknologioissa ja palveluissa IP-yhteyksiä hyödyntävään maailmaan

Nokia ja Alcatel-Lucent ilmoittivat 15.4.2015 aikomuksestaan yhdistyä luodakseen innovaatiojohtajan uuden sukupolven teknologioissa ja palveluissa IP-yhteyksiä hyödyntävään maailmaan. Yhtiöt solmivat Memorandum of Understanding -sopimuksen, jonka mukaan Nokia tarjoutuu ostamaan kaikki Alcatel-Lucentin liikkeeseen laskemat osakkeet ja osakkeisiin oikeuttavat arvopaperit Ranskassa ja Yhdysvalloissa toteutettavalla julkisella osakevaihtotarjouksella, jossa se tarjoaa 0,55 uutta Nokian osaketta jokaisesta Alcatel-Lucentin osakkeesta. Molempien yhtiöiden hallitukset ovat hyväksyneet ehdotetun transaktion ehdot.

21.10.2015 Nokia julkisti, että se on saanut kaikki vaadittavat viranomaishyväksynät edetäkseen Alcatel-Lucentia koskevan julkisen osakevaihtotarjouksen jättämisessä. Tämä perustuu Ranskan talousministeriön päätökseen hyväksyä ehdotettu transaktio. Kun julkisen osakevaihtotarjouksen tarjousaika alkaa, on ehdotetun transaktion toteutumisen edellytyksenä edelleen Nokian osakkeenomistajien hyväksyntä ja julkisen osakevaihtotarjouksen toteutuminen onnistuneesti. Ensisijaisen julkisen osakevaihtotarjouksen selvityspäivän odotetaan tällä hetkellä olevan vuoden 2016 ensimmäisellä neljänneksellä.

Nokia jatkaa uudistumistaan: yhtiö on solminut sopimuksen HERE-liiketoimintansa myymisestä autonvalmistajien yhteenliittymälle 2,8 miljardin euron velattomalla arvolla

Nokia julkisti 3.8.2015 solmineensa sopimuksen karta- ja sijaintipalveluja tarjoavan HERE-liiketoimintansa myymisestä johtavien autovalmistajien yhteenliittymälle, johon kuuluvat AUDI AG, BMW Group ja Daimler AG ("yhteenliittymä"). Kaupan velaton arvo on 2,8 miljardia euroa käyttöpääoman ollessa normaalilla tasolla kaupan toteutuessa. Kaupan odotetaan toteutuvan vuoden 2016 ensimmäisellä neljänneksellä ja sen toteutuminen edellyttää tavanomaisten ehtojen täyttymistä sekä viranomaislupien saamista. Kaupan toteutuessa Nokia arvioi saavansa hieman yli 2,5 miljardin euron nettotuoton, sillä kauppahintaa alentaa tämän hetkisen arvion mukaan hieman alle 300 miljoonan euron suuruiset siirtyvät vastuut. Transaktion seurauksena Nokia arvioi kirjaavansa HEREn myynnistä voittoa yhteensä noin 1 miljardia euroa, koostuen myyntivoitosta sekä siihen liittyvästä kumulatiivisten valuuttakurssimuuntoerojen purusta.

Huhtikuussa 2015 Nokia ilmoitti aloittaneensa HERE-liiketoimintansa strategisten vaihtoehtojen arvioinnin osana suunniteltua yhdistymistään Alcatel-Lucentin kanssa. 3.8.2015 tapahtunut julkistus HEREn myymisestä autonvalmistajien yhteenliittymälle päätti strategisten vaihtoehtojen arvioinnin. Vuoden 2015 kolmannesta neljänneksestä alkaen Nokia raportoi HERE-liiketoiminnan lopetettuna toimintona. HERE jatkaa toimintaansa osana Nokiaa kaupan toteutumiseen saakka.

Taloudellisten pääkohtien tarkastelu

Seuraavassa tarkastellaan Nokian raportoituja tuloksia vuoden 2015 tammi-syyskuussa. Näihin sisältyvät Nokian kahden jatkuvan toiminnon – Nokia Networksin ja Nokia Technologiesin – ja konsernin yhteisten että lopetettujen toimintojen tulokset. Vertailuluvut ovat vuoden 2014 tammi-syyskuulta, ellei toisin mainittu.

Milj. EUR	1-9/2015	1-9/2014	Muutos 1-9/2015 vs. 1-9/2014
Jatkuvat toiminnot			
<i>Liikevaihto - ilman valuuttakurssimuutosten vaikutusta</i>			
Liikevaihto	8 890	8 253	8 %
Nokia Networks	8 280	7 833	6 %
Nokia Technologies	621	430	44 %
<i>Bruttokateprosentti</i>	42,5 %	42,1 %	40pp
Liikevoitto	1047	944	11 %
Nokia Networks	667	761	-12 %
Nokia Technologies	394	274	44 %
Konsernin yhteiset toiminnot	-13	-92	-86 %
<i>Liikevoittoprosentti</i>	11,8 %	11,4 %	40pp
Rahoitustuotot ja -kulut	-134	-357	-62 %
Tuloverot	-230	1814	-113 %
Tulos	695	2 393	-71 %
Osakekohtainen tulos, laimennettu, euroa	0,18	0,58	-69 %

Liikevaihto

Nokian jatkuvien toimintojen liikevaihto kasvoi 8 % vuoden 2015 tammi-syyskuussa vuoden 2014 vastaavaan ajanjaksoon verrattuna. Ilman valuuttakurssimuutosten vaikutusta Nokian jatkuvien toimintojen liikevaihto olisi laskenut 2 % vuoden 2015 tammi-syyskuussa vuoden 2014 vastaavaan ajanjaksoon verrattuna.

Nokian jatkuvien toimintojen liikevaihdon kasvu vuoden 2015 tammi-syyskuussa vuoden 2014 vastaavaan ajanjaksoon verrattuna johtui sekä Nokia Networksin että Nokia Technologies -liiketoiminnan korkeammasta liikevaihdosta.

Liikevoitto

Nokian jatkuvien toimintojen liikevoitto kasvoi 11 % vuoden 2015 tammi-syyskuussa vuoden 2014 vastaavaan ajanjaksoon verrattuna, mikä johtui ensisijaisesti Nokia Technologies -liiketoiminnan korkeammasta liikevoitosta ja konsernin yhteisten toimintojen liiketappion alenemisestä. Tätä osin tasoitti Nokia Networksin alhaisempi liikevoitto.

Nokia Networks kirjasi vuoden 2015 tammi-syyskuussa muutoksia hankinnan ja valmistuksen kuluihin ja vähennystä myyntisaamisiin oikaistakseen vuosina 2014 ja 2013 raportoituja kuluja. Tämän seurauksena hankinnan ja valmistuksen kulut vähenivät vuoden 2015 tammi-syyskuussa 37 miljoonalla eurolla, josta 7 miljoonaa euroa liittyi vuoteen 2014 ja 30 miljoonaa euroa vuoteen 2013. Virhe liittyi vuonna 2013 myytyihin liiketoimintoihin ja siihen, että Nokia Networks kirjanpito toimintojen siirtymävaiheessa virheellisesti kirjasi myytyjen toimintojen kuluja Nokia Networksin kuluihin.

Nokian jatkuvien toimintojen muut tuotot ja kulut olivat 15 miljoonaa euroa tuottoja vuoden 2015 tammi-syyskuussa, kun ne vuoden 2014 vastaavana ajanjaksona olivat 87 miljoonaa euroa kuluja. Nokian muiden tuottojen ja kulujen muutos vuoden 2015 tammi-syyskuussa vuoden 2014 vastaavaan ajanjaksoon verrattuna johtui ensisijaisesti konsernin yhteisten toimintojen muiden tuottojen kasvusta, joka liittyi Nokia venture fund -sijoituksiin. Nokia Growth Partners myi vuoden 2015 tammi-syyskuussa 58.comille osuutensa suuresta kiinalaisesta paikallisiin palveluihin keskittyvästä online-markkinapaikasta Ganji.comista. Nokia kirjasi kaupasta noin 120 miljoonan euron voiton vuoden 2015 tammi-syyskuussa. Tuottojen tai kulujen lopullinen määrä ja ajoitus riippuvat siitä, mihin hintaan ja milloin venture fund -rahastot realisoivat osakkeina saadun osuuden kauppahinnasta.

Valuuttakurssien vaihtelulla oli merkittävä positiivinen vaikutus bruttokatteeseen ja merkittävä negatiivinen vaikutus toimintakuluihin vuoden 2015 tammi-syyskuussa vuoden 2014 vastaavaan ajanjaksoon verrattuna. Tästä aiheutui positiivinen nettovaikutus liikevoittoon vuoden 2015 tammi-syyskuussa.

Tulos

Nokian jatkuvien toimintojen tulos laski 695 miljoonaan euroon vuoden 2015 tammi-syyskuussa, kun se oli 2,4 miljardia euroa vuoden 2014 tammi-syyskuussa. Voiton pieneneminen verrattuna vuoden takaiseen kauteen johtui ensisijaisesti 2,0 miljardin euron verokuluihin kirjatun ei-kassavaikutteisen verohyödyn puuttumisesta. Tämä verohyöty oli seurausta tiettyjen laskennallisten verosaamisten kirjaamisesta, koska Nokia pystyi osoittamaan, että sillä on riittävästi verotettavaa tuloa, jotta kumulatiiviset tappiot, ulkomaisen veron hyvitykset ja muut väliaikaiset erot voidaan hyödyntää Suomessa ja Saksassa. Tätä osin tasoittivat rahoitustuottojen ja -kulujen vaihtelun positiivinen kokonaisvaikutus ja korkeampi liikevoitto.

Rahoitustuottojen ja -kulujen vaihtelun positiivinen kokonaisvaikutus johtui ensisijaisesti 123 miljoonan euron kertaluonteisen kulun puuttumisesta, joka liittyi Nokia Networksin olennaisilta osin kaikkien lainojen lunastukseen sekä Microsoftille suunnatun 1,5 miljardin euron suuruisen vaihtovelkakirjalainan takaisinmaksuun liittyneen 57 miljoonan euron kirjanpidollisen kuluerän puuttumisesta.

Osuus osakkuusyhtiöiden tuloksesta vuoden 2015 tammi-syyskuussa sisältää noin 25 miljoonan euron aikaisempien kausien oikaisun. Nokia on aiemmin kirjannut tietyn osakkuusyhtiön tulokset jälkikäteen, sillä ne ovat olleet merkitykseltään vähäisiä. Ensisijaisesti yksikön tuottojen kasvun vuoksi vuoden 2015 tammi-syyskuun tuloksessa näkyvät summat olisi tullut kirjata vuoden 2014 viimeiselle neljännekselle.

Nokia Networks

Milj. EUR	1-9/2015	1-9/2014	Muutos 1-9/2015 vs. 1-9/2014
<i>Liikevaihto - ilman valuuttakurssimuutosten vaikutusta</i>			
Liikevaihto	8 280	7 833	6 %
Mobile Broadband	4 341	4 279	1 %
Global Services	3 935	3 526	12 %
Bruttokate	3 165	3 050	4 %
<i>Bruttokateprosentti</i>	<i>38,2 %</i>	<i>38,9 %</i>	<i>-70pp</i>
Tutkimus- ja kehityskulut	-1 431	-1 292	11 %
Myynnin ja hallinnon kulut	-967	-891	9 %
Liiketoiminnan muut tuotot ja kulut	-101	-105	
Liikevoitto	667	761	-12 %
Mobile Broadband	336	463	-27 %
Global Services	453	423	7 %
<i>Liikevoittoprosentti</i>	<i>8,1 %</i>	<i>9,7 %</i>	<i>-160pp</i>
<i>Mobile Broadband</i>	<i>7,7 %</i>	<i>10,8 %</i>	<i>-310pp</i>
<i>Global Services</i>	<i>11,5 %</i>	<i>12,0 %</i>	<i>-50pp</i>

Segmenttikohtainen liikevaihto

Mobile Broadband -segmentin osuus Nokia Networksin liikevaihdosta oli 52 % vuoden 2015 tammi-syyskuussa, kun se oli vuoden 2014 vastaavalla ajanjaksolla 55 %. Global Services -segmentin osuus Nokia Networksin liikevaihdosta oli 48 % vuoden 2015 tammi-syyskuussa, kun se oli vuoden 2014 vastaavana ajanjaksona 45 %.

Nokia Networksin liikevaihdon 6 %:n kasvu vuoden 2015 tammi-syyskuussa vuoden 2014 vastaavaan ajanjaksoon verrattuna johtui ensisijaisesti Global Services -segmentin ja vähäisemmässä määrin Mobile Broadband -segmentin liikevaihdon kasvusta.

Global Services -segmentin liikevaihto kasvoi 12 % vuoden 2015 tammi-syyskuussa vuoden 2014 vastaavaan ajanjaksoon verrattuna ensisijaisesti verkkojen asennuspalveluiden vahvan kasvun sekä verkkojen ylläpito-, suunnittelu- ja optimointi- sekä järjestelmäintegraatiopalveluiden kasvun ansiosta. Järjestelmäintegraatio- sekä verkkojen suunnittelu- ja optimointipalvelut kasvoivat prosentuaalisesti voimakkaasti vuoden 2015 tammi-syyskuussa, mikä on tulos jatkuvasta keskittymisestäämme palvelulähtöiseen liiketoimintaan ja asiantuntijapalveluihin.

Mobile Broadband -segmentin liikevaihto kasvoi 1 % vuoden 2015 tammi-syyskuussa vuoden 2014 vastaavaan ajanjaksoon verrattuna ensisijaisesti radioteknologioiden kasvun ansiosta. Erityisesti LTE-teknikka kasvoi voimakkaasti.

Ilman valuuttakurssimuutosten vaikutusta Nokia Networksin liikevaihto olisi laskenut 4 % vuoden 2015 tammi-syyskuussa vuoden 2014 vastaavaan ajanjaksoon verrattuna.

Liikevaihto alueittain

Milj. EUR	1-9/2015	1-9/2014	Muutos 1-9/2015 vs. 1-9/2014
Eurooppa	2 002	2 064	-3 %
Lähi-idän ja Afrikan alue	822	703	17 %
Kiinan alue	1 230	967	27 %
Aasian ja Tyynenmeren alue	2 424	2 375	2 %
Pohjois-Amerikka	1 110	1 024	8 %
Latinalainen Amerikka	692	701	-1 %
Yhteensä	8 280	7 833	6 %

Alueittain katsottuna vuoden 2015 tammi-syyskuussa vuoden 2014 vastaavaan ajanjaksoon verrattuna Nokia Networksin liikevaihto kasvoi 27 % Kiinan alueella, mikä johtui sekä Global Services -segmentin että Mobile Broadband -segmentin korkeammasta liikevaihdosta. Yleinen liikevaihdon kasvu Kiinan alueella johtui korkeammasta liikevaihdosta Kiinassa.

Lähi-idän ja Afrikan alueella liikevaihto kasvoi 17 %, mikä johtui sekä Global Services- että Mobile Broadband -segmentin korkeammasta liikevaihdosta. Lähi-idän ja Afrikan alueen yleinen liikevaihdon kasvu johtui ensisijaisesti Lähi-idän korkeammasta liikevaihdosta.

Pohjois-Amerikassa liikevaihto kasvoi 8 %, mikä johtui ensisijaisesti Global Services -segmentin korkeammasta liikevaihdosta. Erityisesti verkkojen asennuspalvelujen liikevaihto kasvoi, muun muassa SAC Wirelesin oston ansiosta. Tätä osin tasoitti Mobile Broadband -segmentin alhaisempi liikevaihto. Mobile Broadband -segmentin Pohjois-Amerikan liikevaihtoon vaikutti vuoden 2014 tammi-syyskuussa myönteisesti merkittävän asiakkaan huomattava verkkojen rakennushanke.

Aasian ja Tyynenmeren alueella liikevaihto kasvoi 2 %, mikä johtui ensisijaisesti sekä Mobile Broadband- että Global Services -segmentin korkeammasta liikevaihdosta. Yleinen liikevaihdon kasvu Aasian ja Tyynenmeren alueella johtui ensisijaisesti kasvusta Intiassa ja Myanmarissa, mitä osin tasoitti liikevaihdon lasku Japanissa ja Etelä-Koreassa.

Latinalaisessa Amerikassa liikevaihto laski 1 %, mikä johtui sekä Mobile Broadband- että Global Services -segmentin alhaisemmasta liikevaihdosta. Yleinen liikevaihdon lasku Latinalaisessa Amerikassa johtui ensisijaisesti alhaisemmasta liikevaihdosta Brasiliassa ja Meksikossa, ja sitä osin tasoitti korkeampi liikevaihto Argentiinassa ja Chilessä.

Euroopassa liikevaihto laski 3 %, mikä johtui ensisijaisesti Global Services -segmentin alhaisemmasta liikevaihdosta. Laskua tasoitti osin Mobile Broadband -segmentin korkeampi liikevaihto. Yleinen liikevaihdon lasku Euroopassa johtui ensisijaisesti alhaisemmasta liikevaihdosta Saksassa ja Suomessa, mitä osin tasoitti Iso-Britannian ja Italian korkeampi liikevaihto.

Liikevoitto

Nokia Networksin liikevoiton lasku vuoden 2015 tammi-syyskuussa vuoden 2014 vastaavaan ajanjaksoon verrattuna johtui ensisijaisesti Mobile Broadband -segmentin alhaisemmasta liikevoitosta, mitä osin tasoitti Global Services -segmentin korkeampi liikevoitto. Mobile Broadband -segmentin liikevoiton lasku vuoden 2015 tammi-syyskuussa johtui ensisijaisesti korkeammista toimintakuluista, mitä osin tasoitti korkeampi bruttokate. Global Services -segmentin korkeampi liikevoitto vuoden 2015 tammi-syyskuussa johtui ensisijaisesti korkeammasta bruttokatteesta, mitä osin tasoittivat korkeammat toimintakulut.

Nokia Networksin bruttokateprosentti laski vuoden 2015 tammi-syyskuussa vuoden 2014 vastaavaan ajanjaksoon verrattuna, mikä johtui ensisijaisesti Global Services -segmentin alhaisemmasta bruttokateprosentista sekä epäedullisemmasta myynnin kokonaisjakaumasta, joka johtui Global Services -segmentin liikevaihdon suuremmasta osuudesta ja Mobile Broadband -segmentin liikevaihdon pienemmästä osuudesta. Global Services -segmentin bruttokateprosentin lasku vuoden 2015 tammi-syyskuussa edellisen vuoden vastaavaan ajanjaksoon verrattuna johtui ensisijaisesti verkkojen asennuspalveluiden ja suunnittelu- ja optimointipalveluiden alhaisemmasta bruttokateprosentista. Mobile Broadband -segmentin bruttokateprosentti pysyi suunnilleen muuttumattomana vuoden 2015 tammi-syyskuussa verrattuna vuoden 2014 vastaavaan ajanjaksoon. Tämä johtui ensisijaisesti radioteknologioiden bruttokateprosentin kasvusta, mitä osin tasoitti runkoverkkoteknologioiden bruttokateprosentin lasku sekä korkeamman bruttokateprosentin runkoverkkoteknologian pienentynyt osuus myynnin kokonaisjakaumassa. Lisäksi Nokia Networksin bruttokateprosenttiin vaikuttivat negatiivisesti uusien strategisten sopimusten lyhyen aikavälin vaikutuksiin liittyvät korkeammat kustannukset ja haastava markkinatilanne. Korkean kateprosentin ohjelmistomyynnin osuus Nokia Networksin myynnin kokonaisjakaumassa oli noin 1 prosenttiyksikköä alhaisempi vuoden 2015 tammi-syyskuussa verrattuna vuoden 2014 vastaavaan ajanjaksoon.

Mobile Broadband -segmentin bruttokatteen kasvu vuoden 2015 tammi-syyskuussa vuoden 2014 vastaavaan ajanjaksoon verrattuna johtui ensisijaisesti radioteknologioiden korkeammasta bruttokatteesta, mitä osin tasoittivat uusien strategisten sopimusten lyhyen aikavälin vaikutuksiin liittyvät korkeammat kustannukset ja haastava markkinatilanne. Global Services -segmentin bruttokatteen kasvu vuoden 2015 tammi-syyskuussa vuoden 2014 vastaavaan ajanjaksoon verrattuna johtui ensisijaisesti verkkojen ylläpitopalveluiden ja järjestelmäintegraatiopalveluiden korkeammasta bruttokatteesta, mitä osin tasoitti verkkojen asennuspalveluiden alhaisempi bruttokate.

Nokia Networks kirjasi vuoden 2015 tammi-syyskuussa muutoksia hankinnan ja valmistuksen kuluihin ja vähennystä myyntisaamisiin oikaistakseen vuosina 2014 ja 2013 raportoituja kuluja. Tämän seurauksena hankinnan ja valmistuksen kulut vähenivät vuoden 2015 tammi-syyskuussa 37 miljoonalla eurolla, josta 7 miljoonaa euroa liittyi vuoteen 2014 ja 30 miljoonaa euroa vuoteen 2013. Virhe liittyi vuonna 2013 myytyihin liiketoimintoihin ja siihen, että Nokia Networks kirjanpito toimintojen siirtymävaiheessa virheellisesti kirjasi myytyjen toimintojen kuluja Nokia Networksin kuluihin.

Nokia Networksin tutkimuksen ja tuotekehityksen kulujen kasvu vuoden 2015 tammi-syyskuussa vuoden 2014 vastaavaan ajanjaksoon verrattuna johtui ensisijaisesti lisääntyneistä panostuksista LTE-, pienten solujen, pilvipohjainen runkoverkko- ja 5G-tekniikoihin. Nokia Networksin myynnin ja hallinnon kulut kasvoivat vuoden 2015 tammi-syyskuussa verrattuna vuoden 2014 vastaavaan ajanjaksoon ensisijaisesti suurempien henkilöstökulujen vuoksi. Tutkimus- ja tuotekehityskulujen sekä hallinnon ja myynnin kulujen kasvua vuoden 2015 tammi-syyskuussa vuoden 2014 vastaavaan ajanjaksoon verrattuna tasoitti osin jatkuva toimintojen tehostuminen.

Nokia Networksin muut tuotot ja kulut olivat 101 miljoonaa euroa kuluja vuoden 2015 tammi-syyskuussa, kun ne vuoden 2014 vastaavana ajanjaksona olivat 105 miljoonaa euroa kuluja. Nokia Networksin muiden tuottojen ja kulujen muutos vuoden 2015 tammi-syyskuussa vuoden 2014 vastaavaan ajanjaksoon verrattuna johtui ensisijaisesti vuoden 2014 vastaavaan ajanjaksoon vaikuttaneiden 31 miljoonan euron ennakoitujen, sopimuksen velvoittamien korjauskustannusten puuttumisesta. Kustannukset liittyivät tekniseen ongelmaan kolmannen osapuolen valmistamassa komponenteissa. Muiden tuottojen ja kulujen vähenemiseen vaikuttivat lisäksi alhaisemmat välilliset verokulut. Tätä muutosta lähes kokonaan tasoittivat suuremmat uudelleenjärjestelykulut ja muut niihin liittyvät kulut. Nokia Networksin muihin tuottoihin ja kuluihin sisältyi vuoden 2015 tammi-syyskuussa 103 miljoonaa euroa uudelleenjärjestely- ja muita niihin liittyviä kuluja, kun uudelleenjärjestely- ja muut niihin liittyvät kulut olivat 51 miljoonaa euroa vuoden 2014 vastaavalla ajanjaksolla.

Vuoden 2015 kolmannella neljänneksellä Nokia Networks kirjasi 76 miljoonaa euroa kuluja liittyen tiettyihin kustannusvähennyksiin ja tehokkuuden parantamiseen liittyviin aloitteisiin. Näihin aloitteisiin liittyvien vuosittaisten kustannussäästöjen odotetaan olevan noin 50 miljoonaa euroa vuonna 2016. Näihin kustannusvähennyksiin ja tehokkuuden parantamiseen liittyviin aloitteisiin liittyviin kuluihin sisältyivät henkilöstön irtisanomiskorvaukset Saksassa, Yhdysvalloissa, Japanissa ja Kiinassa, ja niistä odotetaan aiheutuvan noin 80 miljoonan euron ulosmenevä rahavirta. Nokia Networks kirjasi lisäksi 27 miljoonaa euroa kuluja, jotka johtuivat muutoksesta maailmanlaajuisen uudelleenjärjestelyohjelman Brasiliaan liittyvän varauksen arvionvaraisissa erissä (uudelleenjärjestelyohjelma julkistettiin vuonna 2011).

Valuuttakurssien vaihteluilla oli merkittävä positiivinen vaikutus bruttokatteeseen ja negatiivinen vaikutus toimintakuluihin vuoden 2015 tammi-syyskuussa vuoden 2014 vastaavaan ajanjaksoon verrattuna, mistä aiheutui positiivinen nettovaikutus liikevoittoon vuoden 2015 tammi-syyskuussa.

Nokia Technologies

Milj. EUR	1-9/2015	1-9/2014	Muutos 1-9/2015 vs. 1-9/2014
<i>Liikevaihto - ilman valuuttakurssimuutosten vaikutusta</i>			
Liikevaihto	621	430	44 %
Bruttokate	615	424	45 %
<i>Bruttokateprosentti</i>	99,0 %	98,6 %	40pp
Tutkimus- ja kehityskulut	-146	-108	35 %
Myyntin ja hallinnon kulut	-76	-41	85 %
Liiketoiminnan muut tuotot ja kulut	0	-1	
Liikevoitto	394	274	44 %
<i>Liikevoittoprosentti</i>	63,4 %	63,7 %	-30pp

Liikevaihto

Nokia Technologies -liiketoiminnan liikevaihto kasvoi 44 % vuoden 2015 tammi-syyskuussa vuoden 2014 vastaavaan ajanjaksoon verrattuna, mikä johtui ensisijaisesti kahdesta syystä. Ensinnäkin noin kaksi kolmasosaa Nokia Technologies -liiketoiminnan liikevaihdon kasvusta vuoden 2015 tammi-syyskuussa vuoden 2014 vastaavaan ajanjaksoon verrattuna liittyi kertaluonteiseen liikevaihtoon liittyen olemassa oleviin ja uusiin sopimuksiin, aiemmin divestoituihin immateriaalioikeuksiin liittyviin tulo-osuuksiin ja immateriaalioikeuksien divestointeihin. Toiseksi noin kolmasosa Nokia Technologies -liiketoiminnan liikevaihdon kasvusta vuoden 2015 tammi-syyskuussa vuoden 2014 vastaavaan ajanjaksoon verrattuna liittyi olemassa olevilta ja uusilta lisenssinsaajilta saatuihin korkeampiin patenttituloihin, mihin sisältyi Microsoftin kasvanut merkitys Nokian patenttien lisenssinsaajana sen jälkeen, kun Nokian Devices & Services -liiketoiminta myytiin Microsoftille.

Ilman valuuttakurssimuutosten vaikutusta Nokia Technologies -liiketoiminnan liikevaihto olisi kasvanut 38 % vuoden 2015 tammi-syyskuussa vuoden 2014 vastaavaan ajanjaksoon verrattuna.

Nokia Technologies -liiketoiminnan vuoden 2015 tammi-syyskuun liikevaihto sisältää myyntituottoa kaikista lisensointineuvotteluista, oikeudenkäynneistä ja välimiesmenettelyistä siinä määrin kuin uskomme tällä hetkellä vaadittavan, mutta se ei muodosta ennustetta käynnissä olevien lisensointiprojektien todennäköisestä tulevasta lopputuloksesta.

Liikevoitto

Nokia Technologies -liiketoiminnan liikevoiton kasvu vuoden 2015 tammi-syyskuussa vuoden 2014 vastaavaan ajanjaksoon verrattuna johtui ensisijaisesti korkeammasta bruttokatteesta, mitä osin tasoittivat korkeammat toimintakulut.

Nokia Technologies -liiketoiminnan tutkimuksen ja tuotekehityksen kulujen kasvu johtui ensisijaisesti investoinneista liiketoimintaan, jotka tähtäävät pitkäaikaisiin kasvumahdollisuuksiin sekä korkeammista patenttiportfolioista. Nokia Technologies -liiketoiminnan myyntin ja hallinnon kulut kasvoivat vuoden 2015 tammi-syyskuussa vuoden 2014 vastaavaan ajanjaksoon verrattuna, mikä johtui ensisijaisesti patenttilisensointitapauksiin liittyvistä lisääntyneistä kuluista ja vähäisemmässä määrin korkeammista liiketoimintaa tukevista kuluista.

Valuuttakurssien vaihteluilla oli positiivinen vaikutus bruttokatteeseen ja vähäinen negatiivinen vaikutus toimintakuluihin vuoden 2015 tammi-syyskuussa vuoden 2014 vastaavaan ajanjaksoon verrattuna, mistä aiheutui vähäinen positiivinen nettovaikutus liikevoittoon vuoden 2015 tammi-syyskuussa.

Lopetetut toiminnot

Milj. EUR	1-9/2015	1-9/2014	Muutos 1-9/2015 vs. 1-9/2014
Liikevaihto	834	3129	-73 %
Bruttokate	633	884	-28 %
Tutkimus- ja kehityskulut	-400	-749	-47 %
Myyntin ja hallinnon kulut	-179	-572	-69 %
Liikearvon arvonalentuminen	0	-1209	
D&S-liiketoiminnan myyntivoitto	0	3200	
Liiketoiminnan muut tuotot ja kulut	-28	-46	
Liikevoitto	25	1 507	-98 %
Rahoitustuotot ja -kulut	-33	-203	-84 %
Tuloverot	-11	-666	-98 %
Tulos	-19	638	
Osakekohtainen tulos, laimennettu, euroa	0,00	0,15	

Liikevaihto

Lopetetettujen toimintojen liikevaihto laski 73 % vuoden 2015 tammi-syyskuussa. Tämä johtui ensisijaisesti Devices & Services -liiketoiminnan liikevaihdon puuttumisesta, mitä osin tasoitti HEREn liikevaihdon kasvu.

Lopetetettujen toimintojen liikevaihto sekä vuoden 2015 tammi-syyskuussa että vuoden 2015 kolmannella neljänneksellä liittyi ensisijaisesti HEREen. HEREn liikevaihto oli 834 miljoonaa euroa vuoden 2015 tammi-syyskuussa, kun se oli 677 miljoonaa euroa vuoden 2014 vastaavana ajanjaksona.

Liikevoitto

Lopetetettujen toimintojen liikevoiton lasku vuoden 2015 tammi-syyskuussa vuoden 2014 vastaavaan ajanjaksoon verrattuna johtui ensisijaisesti vuoden 2014 vastaavaan ajanjakson liikevoittoon positiivisesti vaikuttaneen 3,2 miljardin euron suuruisen Devices & Services -liiketoiminnan myyntiin liittyneen tulon puuttumisesta. Tätä osin tasoittivat vuoden 2014 vastaavaan ajanjaksoon negatiivisesti vaikuttaneen 1,2 miljardin euron suuruisen HEREen liittyvän arvonalentumistappion puuttuminen sekä alhaisemmat toimintakulut.

Lopetetettujen toimintojen liiketulos johtui ensisijaisesti HEREn ei-IFRS-liikevoitosta sekä vuoden 2015 tammi-syyskuussa että vuoden 2015 kolmannella neljänneksellä. Tätä osin tasoittivat Devices & Services -liiketoiminnan liiketappiot. HEREn liikevoitto oli 48 miljoonaa euroa vuoden 2015 tammi-syyskuussa, kun HEREn liiketappio oli 1 227 miljoonaa euroa vuoden 2014 vastaavana ajanjaksona.

Tulos

Lopetetettujen toimintojen tuloksen muutos vuoden 2015 tammi-syyskuussa edellisen vuoden vastaavaan ajanjaksoon verrattuna johtui ensisijaisesti liikevoiton laskusta, mitä osin tasoittivat pienemmät verokulut ja alhaisemmat rahoituskulut. Verokulujen lasku johtui ensisijaisesti Devices & Services -liiketoiminnan myyntiin liittyneiden verokulujen puuttumisesta ja aiemmin pääasiassa HEREn historiallisiin Alankomaiden verotappioihin liittyvien laskennallisten verosaatavien alaskirjaukseen liittyvien verokulujen puuttumisesta, mikä vaikutti negatiivisesti vuoden 2014 vastaavaan ajanjaksoon. Rahoituskulujen lasku johtui ensisijaisesti laajan tuloksen eristä tulosaikutteisiksi vuonna 2014 siirretyistä ensisijaisesti Devices & Services -liiketoiminnan myyntiin liittyneistä alhaisemmista muuntoeroista, jotka vaikuttivat negatiivisesti vuoden 2014 tammi-syyskuun tulokseen.

Kassa ja kassavirta

Nokian nettokassan ja muiden likvidien varojen muutos (sisältää lopetetut toiminnot)

Milj. EUR	30.9.2015	31.12.2014	Muutos 1-9/2015
Kassa ja muut likvidit varat	6 886	7 715	-11 %
Nettokassa ja muut likvidit varat ¹	4 120	5 023	-18 %

¹Kassa ja muut likvidit varat vähennettynä korollisilla veloilla.

Vuoden 2015 tammi-syyskuussa Nokian kassa ja muut likvidit varat vähenivät 829 miljoonalla eurolla, ja Nokian nettokassa ja muut likvidit varat vähenivät 903 miljoonalla eurolla.

Valuuttakursseilla oli noin 30 miljoonan euron positiivinen vaikutus bruttokassaan ja noin 110 miljoonan euron positiivinen vaikutus nettokassaan.

Vuoden 2015 tammi-syyskuussa Nokian (mukaan lukien lopetetut toiminnot) nettokassaan ja muihin likvideihin varoihin vaikuttivat seuraavat tekijät:

Vuoden 2015 tammi-syyskuussa liiketoiminnan nettorahavirta oli 46 miljoonaa euroa. Nokian jatkuvien toimintojen oikaistu nettotulos ennen nettokäyttöpääoman muutoksia oli 1 287 miljoonaa euroa vuoden 2015 tammi-syyskuussa. Nokian jatkuvilla toiminnoilla oli vuoden 2015 tammi-syyskuussa Nokia Networks osalta noin 100 miljoonaa euroa uudelleenjärjestelyihin liittyvää ulosmenevää rahavirtaa. Tämä pois luettuna Nokia jatkuvien toimintojen nettokäyttöpääomassa oli noin 760 miljoonaa euroa ulosmenevää rahavirtaa. Tämä johtui ensisijaisesti lyhytaikaisten velkojen vähenemisestä ja vähäisemmässä määrin saamisten kasvusta, mitä osin tasoitti vaihto-omaisuuden lisääntyminen. Lyhytaikaisten velkojen väheneminen johtui ensisijaisesti Nokia Networksin vuoden 2014 vahvaan tulokseen liittyvistä insentiivien maksuista sekä ostovelkojen vähenemisestä. Lisäksi Nokian jatkuvilla toiminnoilla oli noin 10 miljoonaa euroa nettokorkokuluihin liittyvää sisääntulevaa rahavirtaa, 230 miljoonaa euroa muihin rahoitustuottoihin ja -kuluihin liittyvää ulosmenevää rahavirtaa, joka liittyi ensisijaisesti valuuttasuojaukseen ja taseeseen liittyviin eriin sekä noin 220 miljoonaa euroa ulosmenevää rahavirtaa, joka liittyi veroihin. Nokian lopetetuilla toiminnoilla oli lisäksi 50 miljoonaa euroa sisääntulevaa rahavirtaa vuoden 2015 tammi-syyskuussa, joka johtui ensisijaisesti oikaistusta nettotuloksesta.

Vuoden 2015 tammi-syyskuussa Nokialla oli investointitoiminnan ulosmenevää nettorahavirtaa, joka koostui ensisijaisesti noin 100 miljoonasta eurosta liittyen vuoden 2015 tammi-syyskuussa loppuunsaatettuihin yrityskauppoihin, noin 40 miljoonasta eurosta, joka johtui valuuttakurssierojen vaikutuksesta lyhytaikaisiin lainasaamisiin sekä noin 200 miljoonasta eurosta liittyen käyttöomaisuusinvestointeihin. Nokian lopetetuilla toiminnoilla oli lisäksi 50 miljoonaa euroa sisääntulevaa rahavirtaa vuoden 2015 tammi-syyskuussa liittyen toimintojen myyntiin.

Vuoden 2015 tammi-syyskuussa Nokialla oli rahoitustoiminnan ulosmenevää nettorahavirtaa. Tämä liittyi ensisijaisesti osakkeiden takaisinostoon, jonka kokonaissumma oli 170 miljoonaa euroa sekä osingonmaksuun, jonka kokonaissumma oli noin 510 miljoonaa euroa. Nokialla oli lisäksi noin 30 miljoonaa euroa ulosmenevää rahavirtaa, joka liittyi tytäryhtiön osakkeiden hankintaan määräysvallattomalta omistajalta.

Osakkeet

Nokian osakkeiden kokonaismäärä 30.9.2015 oli 3 678 641 891. Näistä Nokian ja sen tytäryhtiöiden hallussa 30.9.2015 oli 53 838 944 Nokian osaketta, joiden osuus yhtiön kaikkien osakkeiden lukumäärästä ja yhteenlasketusta äänimäärästä oli noin 1,5 %.

Osavuositarkastuksen taulukko-osa

Taulukko-osa

Vuoden alusta

Kassa ja
kassavirta

Technologies

Networks

Näkymät

Nokia

Konsernin tuloslaskelma (lyhennetty, tilintarkastamaton)

Milj. EUR	Raportoitu	Raportoitu	Raportoitu	Raportoitu	Raportoitu	Ei-IFRS	Ei-IFRS	Ei-IFRS	Ei-IFRS	Ei-IFRS
	7-9/2015	7-9/2014	1-9/2015	1-9/2014	2014	7-9/2015	7-9/2014	1-9/2015	1-9/2014	2014
Liikevaihto (liitteet 3, 4, 5)	3 036	3 088	8 890	8 253	11 763	3 036	3 088	8 890	8 253	11 763
Hankinnan ja valmistuksen kulut	-1 738	-1 787	-5 109	-4 779	-6 855	-1 738	-1 787	-5 145	-4 779	-6 855
Bruttokate (liitteet 3, 4)	1 297	1 301	3 781	3 474	4 907	1 297	1 301	3 745	3 474	4 907
Tutkimus- ja kehityskulut	-492	-486	-1 576	-1 401	-1 948	-484	-477	-1 547	-1 370	-1 902
Myyntin ja hallinnon kulut	-395	-362	-1 171	-1 043	-1 453	-358	-350	-1 097	-993	-1 388
Liiketoiminnan muut tuotot ja kulut (liite 9)	-80	-47	15	-87	-95	20	-17	115	-14	-16
Liikevoitto (liitteet 2, 3, 4)	330	406	1 047	944	1 412	475	457	1 215	1 097	1 600
Osuus osakkuusyhtiöiden tuloksesta	-2	-3	12	-9	-12	-2	-3	12	-9	-12
Rahoitustuotot ja -kulut (liite 9)	-81	-22	-134	-357	-401	-81	-22	-134	-177	-221
Voitto ennen veroja (liite 3)	247	381	925	578	999	392	432	1 093	912	1 367
Tuloverot	-60	1 921	-230	1 814	1 718	-95	-77	-277	-184	-309
Jatkuvien toimintojen voitto (liitteet 2, 3)	188	2 302	695	2 393	2 717	297	354	816	727	1 058
Emoyhtiön osakkeenomistajille kuuluva voitto	189	2 299	694	2 386	2 709	298	351	816	720	1 050
Määräysvallattomille omistajille kuuluva osuus voitosta/tappiosta	-1	3	1	7	8	-1	3	1	7	8
Lopetettujen toimintojen tappio/voitto	-37	-1 552	-19	638	759	28	-1	65	-414	-389
Emoyhtiön osakkeenomistajille kuuluva tappio/voitto	-37	-1 552	-19	632	752	28	-1	65	-420	-395
Määräysvallattomille omistajille kuuluva osuus voitosta/tappiosta	0	0	0	6	6	0	0	0	6	6
Voitto (liite 8)	150	750	676	3 031	3 476	325	353	882	314	670
Emoyhtiön osakkeenomistajille kuuluva voitto	152	747	675	3 018	3 462	327	350	881	301	656
Määräysvallattomille omistajille kuuluva osuus tappiosta/voitosta	-1	3	1	13	14	-1	3	1	13	14
Osakekohtainen tulos (emoyhtiön omistajille kuuluvasta voitosta/tappiosta), EUR										
Laimentamaton										
Jatkuvat toiminnot	0,05	0,62	0,19	0,64	0,73	0,08	0,09	0,22	0,19	0,28
Lopetetut toiminnot	-0,01	-0,42	-0,01	0,17	0,20	0,01	0,00	0,02	-0,11	-0,11
Nokia-konserni	0,04	0,20	0,19	0,81	0,94	0,09	0,09	0,24	0,08	0,18
Laimennettu										
Jatkuvat toiminnot	0,05	0,57	0,18	0,58	0,67	0,08	0,09	0,21	0,18	0,27
Lopetetut toiminnot	-0,01	-0,42	0,00	0,15	0,18	0,01	0,00	0,02	-0,11	-0,11
Nokia-konserni	0,04	0,19	0,18	0,73	0,85	0,09	0,09	0,23	0,08	0,17
Osakkeita keskimäärin (1000 osaketta)										
Laimentamaton										
Jatkuvat toiminnot	3 624 620	3 701 307	3 629 466	3 709 407	3 698 723	3 624 620	3 701 307	3 629 466	3 709 407	3 698 723
Lopetetut toiminnot	3 624 620	3 701 307	3 629 466	3 709 407	3 698 723	3 624 620	3 701 307	3 629 466	3 709 407	3 698 723
Nokia-konserni	3 624 620	3 701 307	3 629 466	3 709 407	3 698 723	3 624 620	3 701 307	3 629 466	3 709 407	3 698 723
Laimennettu										
Jatkuvat toiminnot	3 948 703	4 018 692	3 951 467	4 177 840	4 131 602	3 948 703	4 018 692	3 951 467	4 177 840	4 131 602
Lopetetut toiminnot	3 948 703	3 701 307	3 951 467	4 177 840	4 131 602	3 948 703	3 701 307	3 951 467	3 709 407	3 698 723
Nokia-konserni	3 948 703	4 018 692	3 951 467	4 177 840	4 131 602	3 948 703	4 018 692	3 951 467	3 728 186	4 131 602
Vaihtovelkakirjalainojen korot, verojen jälkeen	-11	-11	-33	-48	-60	-11	-11	-33	-48	-60
Jatkuvat toiminnot:										
Poistot yhteensä (liitteet 3, 4)	-72	-53	-211	-173	-240	-52	-38	-153	-122	-173
Osakeperusteisten ohjelmien kulukirjaukset, yhteensä (liite 3)	18	15	48	40	53	18	15	48	40	53

Liitetiedot ovat tämän konsernitilinpäätöksen olennainen osa.

Konsernin laaja tuloslaskelma (lyhennetty, tilintarkastamaton)

Milj. EUR	Raportoitu 7-9/2015	Raportoitu 7-9/2014	Raportoitu 1-9/2015	Raportoitu 1-9/2014	Raportoitu 2014
Tulos	150	750	676	3 031	3 476
Muut laajan tuloksen erät					
Erät, joita ei siirretä tulosvaikutteisiksi					
Etuuspohjaisten eläkkeiden uudelleenarvostus	-9	-58	95	-188	-275
Tuloverot eristä, joita ei siirretä tulosvaikutteisiksi	8	71	-21	57	96
Erät, jotka siirretään myöhemmin tulosvaikutteisiksi					
Muuntoerot	16	453	443	631	820
Ulkomaiseen yksikköön tehdyn nettosijoituksen suojaus	10	-108	-151	-111	-167
Rahavirtojen suojaus	15	-12	18	-53	-30
Available-for-sale sijoitukset (liite 9)	-49	62	22	66	106
Muut lisäykset/vähennykset, netto	0	-1	2	39	39
Tuloverot eristä, jotka siirretään myöhemmin tulosvaikutteisiksi	-8	47	23	10	16
Muut laajan tuloksen erät verojen jälkeen	-17	454	431	451	606
Laaja tulos	133	1 204	1 107	3 482	4 082
Laajan tuloksen jakautuminen:					
Emoyhtiön omistajille kuuluva tulos	136	1 195	1 104	3 467	4 061
Määräysvallattomille omistajille kuuluva osuus tuloksesta	-3	9	3	15	21
	133	1 204	1 107	3 482	4 082
Emoyhtiön omistajille kuuluvan laajan tuloksen jakautuminen:					
Jatkuvat toiminnot	170	2 771	1 401	2 845	3 574
Lopetetut toiminnot (liite 8)	-34	-1 577	-297	622	487
	136	1 194	1 104	3 467	4 061
Määräysvallattomille omistajille kuuluvan laajan tuloksen jakautuminen:					
Jatkuvat toiminnot	-3	9	3	12	16
Lopetetut toiminnot (liite 8)	0	0	0	3	5
	-3	9	3	15	21

Liitetiedot ovat tämän konsernitilinpäätöksen olennainen osa.

Konsernitase, raportoitu (lyhennetty, tilintarkastamaton)

Milj. EUR	Raportoitu 30.9.2015	Raportoitu 30.9.2014	Raportoitu 31.12.2014
VASTAAVAA			
Liikearvo	229	2 480	2 563
Muut aineettomat hyödykkeet	332	350	350
Aineelliset hyödykkeet	667	670	716
Osuudet osakkuusyhtiöissä	66	52	51
Available-for-sale sijoitukset (liite 9)	964	795	828
Laskennalliset verosaamiset	2 647	2 673	2 720
Pitkäaikaiset lainasaamiset (liite 9)	56	96	34
Ennakkomaksut eläkkeistä	19	27	31
Muut sijoitukset	42	49	47
Pitkäaikaiset varat	5 022	7 192	7 339
Vaihto-omaisuus	1 159	1 330	1 275
Myyntisaamiset, oikaistuna arvonalentumiskirjauksilla (liite 9)	3 380	3 266	3 429
Siirtosaamiset ja ennakkomaksut	817	1 088	913
Sosiaaliturvamaksuvelat, ALV- ja muut välilliset verosaatavat	220	340	362
Divestointiin liittyvät saatavat	154	363	206
Muut	444	384	344
Tuloverosaamiset	187	130	124
Lyhytaikainen osuus pitkäaikaisista lainasaamisista (liite 9)	2	8	1
Muut lyhytaikaiset rahoitusvarat (liite 9)	116	244	266
Käypään arvoon tulosvaikutteisesti kirjatut sijoitukset, likvidit varat (liite 9)	583	402	418
Available-for-sale sijoitukset, likvidit varat (liite 9)	1 752	2 179	2 127
Rahat ja pankkisaamiset (liite 9)	4 551	5 058	5 170
Lyhytaikaiset varat	12 547	13 703	13 724
Lopetettujen toimintojen varat	2 962	0	0
Vastaavaa yhteensä	20 531	20 895	21 063

Liitetiedot ovat tämän konsernitilinpäätöksen olennainen osa.

	Raportoitu 30.9.2015	Raportoitu 30.9.2014	Raportoitu 31.12.2014
VASTATTAVAA			
Osakepääoma	246	246	246
Ylikurssirahasto	416	435	439
Omat osakkeet	-721	-799	-988
Muuntoerot	1 416	959	1 099
Arvonmuutosrahasto	129	11	22
Sijoitetun vapaan oman pääoman rahasto	3 071	3 091	3 083
Kertyneet voittovarot	4 504	4 274	4 710
Emoyhtiön omistajille kuuluva oma pääoma	9 060	8 217	8 611
Määräysvallattomille omistajille kuuluva osuus	41	98	58
Oma pääoma yhteensä	9 101	8 315	8 669
Pitkäaikaiset korolliset velat (liitteet 9, 13)	2 702	2 518	2 576
Laskennalliset verovelat	72	235	32
Myynnin jaksotukset ja muut pitkäaikaiset velat	1 772	2 155	2 197
Myynnin jaksotukset	1 317	1 688	1 632
Etuuspohjaiset eläkkeet	429	434	530
Muut (liite 9)	27	34	35
Varaukset (liite 10)	283	301	301
Pitkäaikainen vieras pääoma	4 829	5 209	5 107
Lyhytaikainen osuus pitkäaikaisista korollisista veloista (liitteet 9, 13)	1	1	1
Lyhytaikaiset velat (liite 9)	63	94	115
Muut lyhytaikaiset rahoitusvelat (liite 9)	95	181	174
Tuloverovelat	433	520	481
Ostovelat (liite 9)	1 722	2 227	2 313
Siirtovelat, myynnin jaksotukset ja muut velat	3 272	3 774	3 632
Ennakkomaksut	835	1 004	869
Myynnin jaksotukset	1 125	1 000	960
Palkat	580	688	807
Muut	732	1 083	996
Varaukset (liite 10)	495	575	572
Lyhytaikainen vieras pääoma	6 080	7 371	7 288
Lopetettujen toimintojen velat	521	0	0
Vastattavaa yhteensä	20 531	20 895	21 063
Korolliset velat, milj. EUR	2 766	2 613	2 692
Oma pääoma/osake, EUR	2,50	2,23	2,36
Osakkeiden määrä (1000 osaketta, ei sisällä konserniyhtiöiden omistamia osakkeita)	3 624 803	3 678 282	3 648 143

Konsernin rahavirtalaskelma, raportoitu (lyhennetty, tilintarkastamaton)

Milj. EUR	7-9/2015	7-9/2014	1-9/2015	1-9/2014	2014
Liiketoiminnan rahavirta					
Voitto	150	749	676	3 031	3 476
Oikaisut yhteensä (liite 14)	336	-232	708	-2 426	-2 262
Nettokäyttöpääoman muutos (liite 14)	-5	31	-861	1 266	1 153
Liiketoiminnan rahavirta (liite 14)	481	548	523	1 871	2 367
Saadut korot	17	17	55	40	45
Maksetut korot	-18	-9	-50	-288	-336
Muut rahoituserät	97	-83	-233	-66	-165
Maksetut verot	-74	-74	-249	-506	-636
Liiketoiminnan nettorahavirta	503	399	46	1 051	1 275
Investointien rahavirta					
Hankitut liiketoiminnat, vähennettynä hankintahetken rahavaroilla	-51	-159	-98	-172	-175
Lyhytaikaisten available-for-sale sijoitusten lisäys, likvidit varat	-419	-611	-2 262	-2 320	-2 977
Käypään arvoon tulosvaikutteisesti kirjattujen sijoitusten lisäys, likvidit varat	-51	0	-212	0	0
Pitkäaikaisten available-for-sale sijoitusten lisäys	-11	-20	-57	-49	-73
Muiden pitkäaikaisten lainasaamisten lisäys (+) / vähennys (-)	-1	0	-2	0	7
Lyhytaikaisten lainasaamisten lisäys (+) / vähennys (-)	-58	-8	-44	9	20
Investoinnit aineellisiin ja muihin aineettomiin hyödykkeisiin (liite 14)	-64	-62	-222	-219	-311
Myydyt liiketoiminnat, poislukien luovutetut rahavarat	0	-7	46	2 365	2 508
Myydyt osakkuusyhtiöt	0	0	0	6	7
Lyhytaikaisten available-for-sale sijoitusten erääntyminen ja myynti, likvidit varat	726	439	2 619	1 070	1 774
Käypään arvoon tulosvaikutteisesti kirjattujen sijoitusten erääntyminen ja myynti, likvidit varat	48	0	48	0	0
Pitkäaikaisten available-for-sale sijoitusten myynti	21	5	75	34	62
Aineellisten ja aineettomien hyödykkeiden myynti	-1	13	1	37	44
Saadut osingot	0	0	2	0	0
Investointien nettorahavirta	139	-410	-106	761	886
Rahoituksen rahavirta					
Omien osakkeiden hankinta	0	-220	-173	-220	-427
Tytäryhtiön oman pääoman ehtoisten instrumenttien hankinta	0	0	-25	0	-45
Pitkäaikaisten velkojen lisäys	10	37	213	51	79
Pitkäaikaisten velkojen vähennys	-1	-35	-24	-2 748	-2 749
Lyhytaikaisten velkojen lisäys (+) / vähennys (-)	-39	15	-31	-63	-42
Osingonjako ja muut maksut osakkeenomistajille	0	-1 374	-512	-1 383	-1 392
Rahoituksen nettorahavirta	-30	-1 577	-552	-4 363	-4 576
Muuntoero-oikaisu	-44	35	-8	-24	-48
Rahavarojen lisäys (+) / vähennys (-)	568	-1 553	-620	-2 575	-2 463
Rahavarat tilikauden alussa	3 983	6 611	5 170	7 633	7 633
Rahavarat tilikauden lopussa	4 551	5 058	4 551	5 058	5 170

Konsernin rahavirtalaskelman eriin sisältyvät sekä jatkuviin että lopetettuihin toimintoihin liittyvät rahavirrat. Rahavirtalaskelman erät eivät ole suoraan johdettavissa taseesta mm. vuoden aikana hankittujen ja myytyjen tytäryhtiöiden ja valuuttakurssimuutosten takia.

Liitetiedot ovat tämän konsernitilinpäätöksen olennainen osa.

Laskelma konsernin oman pääoman muutoksista, raportoitu (lyhennetty, tilintarkastamaton)

Milj. EUR	Osakepää- oma	Ylikurssi- rahasto	Omat osakkeet	Muuntoerot	Arvonmuu- tosrahasto	Sijoitetun vapaan oman pääoman rahasto	Kertyneet voittovarot	Emoyhtiön omistajien osuus	Määräysval- laton osuus	Oma pääoma yhteensä
1.1.2014	246	614	-603	434	80	3 115	2 580	6 466	193	6 659
Etuuspohjaisten eläkkeiden uudelleenarvostus, verojen jälkeen	0	0	0	0	-85	0	-47	-132	0	-132
Muuntoerot	0	0	0	628	0	0	0	628	2	630
Ulkomaiseen yksikköön tehdyn nettosijoituksen suojauksen arvostuskulut, verojen jälkeen	0	0	0	-103	0	0	0	-103	0	-103
Rahavirtojen suojaus, verojen jälkeen	0	0	0	0	-48	0	0	-48	0	-48
Available-for-sale sijoitukset, verojen jälkeen (liite 9)	0	0	0	0	64	0	0	64	0	64
Muut lisäykset (netto)	0	0	0	0	0	0	40	40	0	40
Katsauskauden voitto	0	0	0	0	0	0	3 018	3 018	13	3 031
Katsauskauden laaja tulos	0	0	0	525	-69	0	3 012	3 468	15	3 483
Osakeperusteiset maksut	0	-7	0	0	0	0	0	-7	0	-7
Verohyöty osakeperusteisista maksuista	0	9	0	0	0	0	0	9	0	9
Tulosperusteisten ja ehdollisten osakepalkkioiden suorittaminen	0	-17	34	0	0	-24	0	-6	0	-6
Omien osakkeiden osto	0	0	-225	0	0	0	0	-225	0	-225
Osingonjako	0	0	0	0	0	0	-1 374	-1 374	0	-1 374
Tytäryhtiöiden myynnit	0	0	0	0	0	0	0	0	-109	-109
Vaihtovelkakirjalaina - oman pääoman osuus	0	-114	0	0	0	0	0	-114	0	-114
Muut muutokset	0	-51	-5	0	0	0	56	0	0	0
Muut muutokset yhteensä	0	-180	-196	0	0	-24	-1 318	-1 718	-109	-1 827
30.9.2014	246	435	-799	959	11	3 091	4 274	8 217	98	8 315
1.1.2015	246	439	-988	1 099	22	3 083	4 710	8 611	58	8 669
Etuuspohjaisten eläkkeiden uudelleenarvostus, verojen jälkeen	0	0	0	0	68	0	0	68	0	68
Muuntoerot	0	0	0	440	0	0	0	440	3	443
Ulkomaiseen yksikköön tehdyn nettosijoituksen suojauksen arvostuskulut, verojen jälkeen	0	0	0	-121	0	0	0	-121	0	-121
Rahavirtojen suojaus, verojen jälkeen	0	0	0	0	15	0	0	15	0	15
Available-for-sale sijoitukset, verojen jälkeen (liite 9)	0	0	0	0	18	0	0	18	0	18
Muut lisäykset/vähennykset (netto)	0	0	0	0	6	0	3	9	-1	8
Katsauskauden voitto	0	0	0	0	0	0	675	675	1	676
Katsauskauden laaja tulos	0	0	0	319	107	0	678	1 104	3	1 107
Osakeperusteiset maksut	0	37	0	0	0	0	0	37	0	37
Tulosperusteisten ja ehdollisten osakepalkkioiden suorittaminen	0	-11	20	0	0	-14	0	-6	0	-6
Omien osakkeiden osto	0	0	-173	0	0	0	0	-173	0	-173
Omien osakkeiden mitätöinti	0	0	427	0	0	0	-427	0	0	0
Osakkeiden merkinnät optio-oikeuksien perusteella	0	0	0	0	0	2	0	2	0	2
Osingonjako	0	0	0	0	0	0	-507	-507	-5	-512
Määräysvallattomien omistajien osuuden hankinta	0	0	0	0	0	0	-8	-8	-15	-23
Vaihtovelkakirjalaina - oman pääoman osuus	0	-57	0	0	0	0	57	0	0	0
Muut muutokset	0	8	-7	-2	0	0	1	0	0	0

Muut muutokset yhteensä	0	-23	266	-2	0	-12	-884	-655	-20	-674
30.9.2015	246	416	-721	1 416	129	3 071	4 504	9 060	41	9 101

Liitetiedot ovat tämän konsernitilinpäätöksen olennainen osa.

Osavuositarkastuksen liitetiedot

1. Laskentaperiaatteet

Nokian tilintarkastamaton konsolidoitu osavuositarkastus on laadittu IAS 34 -standardin (Osavuositarkastukset) mukaisesti. Lyhennettyä osavuositarkastusta tulee lukea yhdessä vuoden 2014 vuositilinpäätöksen kanssa. Vuositilinpäätös on laadittu IASB:n julkaisemien IFRS-standardien mukaisesti. Tätä osavuositarkastusta laadittaessa on noudatettu samoja laskentaperiaatteita ja laskentamenetelmiä sekä käytetty harkintaa samalla tavalla kuin Nokian vuoden 2014 konsernitilinpäätöksessä.

Konsernin johto hyväksyi tämän osavuositarkastuksen julkaistavaksi 28. lokakuuta 2015.

Tässä dokumentissa esitetyt ei-IFRS -tunnusluvut eivät sisällä olennaisia kertaluonteisia eriä minään raportointijaksona. Ei-IFRS-tunnusluvut eivät myöskään sisällä aineettomien hyödykkeiden poistoja ja muita hankintamenojen kohdentamiseen liittyviä eriä, jotka johtuvat yrityskaupoista. Ei-IFRS-tunnuslukuja ei pidä tarkastella erillään vastaavista IFRS-tunnusluvuista tai niiden sijasta, eivätkä Nokian käyttämät ei-IFRS-tunnusluvut välttämättä ole vertailukelpoisia muiden yhtiöiden tai henkilöiden käyttämien samankaltaisesti nimettyjen erien kanssa.

Tässä esitetyt prosenttiosuudet ja tunnusluvut voivat sisältää pyöristyseroja, joten ne eivät välttämättä vastaa täsmällisesti esitettyjä kokonaissummaa, ja ne voivat poiketa aiemmin julkaistusta taloudellisista katsauksista.

Nokiassa on kaksi liiketoimintaa: Nokia Networks ja Nokia Technologies ja kolme toiminta- ja raportoitavaa segmenttiä. Nämä segmentit ovat Nokia Networks -liiketoiminnan Mobile Broadband- ja Global Services -yksiköt ja Nokia Technologies. Esitämme myös tiettyjä segmenttitietoja lopetetuista toiminnoista. Kuten 3.8.2015 julkaistusta tiedotteesta käy ilmi, Nokia raportoi HEREn lopetettuna toimintona vuoden 2015 kolmannesta vuosineljänneksestä alkaen. HERE on edelleen toimintasegmentti, jonka liiketoiminnan tulos esitetään liitetiedossa 8, Lopetetut toiminnot. Luvut esitetään aina koskien Nokian jatkuvia toimintoja ellei toisin mainita. Kuvailimme alla kolmea raportoivaa segmenttiämme. Mobile Broadband -yksikkö tarjoaa operaattoreille radio- ja runkoverkkotuotteita sekä ohjelmistoja, joita tarvitaan langattomiin ääni- ja datapalveluihin. Global Services tarjoaa operaattoreille laajan valikoiman palveluita, joihin muun muassa kuuluvat verkon toimitus-, asennus- ja ylläpitopalvelut, asiakastukipalvelut, verkkojen suunnittelu- ja optimointipalvelut sekä järjestelmäintegraatiopalvelut. Nokia Technologies -liiketoimintamme perustana ovat Nokian aineettomat oikeudet ja brändi sekä näihin liittyvä patenttilisensiointi. Nokia Networks sisältää myös Nokia Networks Muut -osion, joka sisältää muiden kuin ydinliiketoimintojen liikevaihdon, hankintamenoja ja toimintakulut, IPR-liikevaihdon ja siihen liittyvät kulut. Nokia Networks Muut -osio pitää myös sisällään Nokia Networksin uudelleenjärjestelystä ja muista niihin liittyvistä kertaeristä johtuvia kulueriä. Tämän lisäksi Nokia julkistaa erillistä tietoa lopetettujen toimintojen osalta johtuen 3.9.2013 julkistetusta ja 25.4.2014 loppuun saatetusta yritysjärjestelystä, jossa Nokia myi olennaisilta osin koko Devices & Services -liiketoimintansa Microsoftille (Devices & Services -liiketoiminnan myynti) sekä 3.8.2015 julkistetusta HERE-transaktiosta. Sekä Devices & Services että HERE-liiketoiminnat on raportoitu lopetettuina toimintoina.

1.1.2015 konserni sai päätökseen Panasonicin langattoman verkkoliiketoimintakaupan Japanissa. Liiketoimintakauppa sisälsi Panasonicin LTE/3G-tukiasemaliiketoiminnan, siihen liittyvän muun langattoman verkkolaiteliiketoiminnan, aineelliset hyödykkeet sekä Panasonicin asiakassopimukset ja yli 300 työntekijää. Lopullista hankintamenoilaskelmaa ei ole vielä tehty vuoden 2015 kolmannen neljänneksen lopussa, sillä se odottaa edelleen kauppahintaan tehtävien oikaisujen valmistumista.

15.4.2015 Nokia ja Alcatel-Lucent ilmoittivat aikomuksestaan yhdistyä luodakseen innovaatiojohtajan uuden sukupolven teknologioissa ja palveluissa IP-yhteyksiä hyödyntävään maailmaan. Yhtiöt ovat solmineet Memorandum of Understanding -sopimuksen, jonka mukaan Nokia tarjoutuu ostamaan kaikki Alcatel-Lucentin liikkeeseen laskemat osakkeet ja osakkeisiin oikeuttavat arvopaperit Ranskassa ja Yhdysvalloissa tehtävällä julkisella osakevaihtotarjouksella tarjoamalla 0,55 uutta Nokian osaketta jokaisesta Alcatel-Lucentin osakkeesta.

10.7.2015 konserni sai päätökseen Eden Rock Communicationsin hankinnan. Lopullista hankintamenolaskelmaa ei ole vielä tehty vuoden 2015 kolmannen neljänneksen lopussa, sillä se odottaa edelleen kauppahintaan tehtävien oikaisujen valmistumista.

Konserni kirjasi vuoden 2015 toisen neljänneksen aikana muutoksia hankinnan ja valmistuksen kuluihin ja myyntisaamisten vähennyksiin oikaistakseen vuosina 2014 ja 2013 raportoituja kuluja. Tämän seurauksena hankinnan ja valmistuksen kulut vähenivät vuoden 2015 toisen neljänneksen aikana 37 miljoonalla eurolla, josta 7 miljoonaa euroa liittyi vuoteen 2014 ja 30 miljoonaa euroa vuoteen 2013. Virhe liittyi vuonna 2013 myytyihin liiketoimintoihin ja siihen, että konserni kirjanpito toimintojen siirtymävaiheessa virheellisesti kirjasi myytyjen toimintojen kuluja konsernin kuluihin. Vuoden 2015 ensimmäisen neljänneksen aikana konserni kirjasi oikaisun, joka kasvatti tulosta osakkuusyhtiöistä 25 miljoonalla eurolla päättyneen kauden aikana. Tämä oikaisu liittyi osakkuusyhtiön vuoden 2014 viimeisen neljänneksen tulokseen. Nokia oli aiemmin kirjannut osakkuusyhtiön tulokset jälkikäteen, sillä tulosluvut olivat olleet minimaalisia. Konserni arvioi kyseisiä eriä suhteessa nyt päättyneeseen kauteen sekä niihin kausiin, jolloin ne olivat syntyneet ja päätyi siihen, että oikaisut ovat epäolennaisia kaikkien kausien konsernitilinpäätösten kannalta.

Parannukset IFRS-standardeihin 2010-2012 ja 2011-2013 paketit

Konserni otti 1. tammikuuta 2015 käyttöön muutoksia moniin IFRS-standardeihin IASB:n vuosittaisten parannusprojektien 2010-2012 ja 2011-2013 pakettien seurauksena. Nämä sisältävät muutoksia laskentakäytäntöihin liittyen esittämiseen, kirjaamiseen tai arvostamiseen sekä terminologia- ja toimituksellisia muutoksia moniin yksittäisiin IFRS-standardeihin. Muutoksilla ei ollut merkittävää vaikutusta konsernitilinpäätökseen.

Valuuttakurssimuutosten vaikutus, Nokia-konserni, jatkuvat toiminnot, noin (tilintarkastamaton)

	7-9/2015		7-9/2014		4-6/2015	
	Liikevaihto	Liiketoiminnan kulut	Liikevaihto	Liiketoiminnan kulut	Liikevaihto	Liiketoiminnan kulut
EUR	~25 %	~30 %	~30 %	~30 %	~25 %	~30 %
USD	~40 %	~30 %	~35 %	~35 %	~35 %	~30 %
JPY	~5 %	~5 %	~10 %	~5 %	~10 %	~5 %
CNY	~15 %	~10 %	~10 %	~10 %	~10 %	~10 %
Muut	~15 %	~25 %	~15 %	~20 %	~20 %	~25 %
Yhteensä	100 %	100 %	100 %	100 %	100 %	100 %

30.9.2015 taseessa 1 EUR = 1,12 USD

30.6.2015 taseessa 1 EUR = 1,12 USD

30.9.2014 taseessa 1 EUR = 1,29 USD

2. Ei-IFRS-täsmäytys, jatkuvat toiminnot (tilintarkastamaton)

Nokia antaa raportoitujen IFRS-tietojen lisäksi tiettyjä ei-IFRS-tietoja, jotka kuvaavat liiketoiminnan toiminnallista tulosta ilman kertaluonteisia eriä. Ei-IFRS-tunnusluvut eivät sisällä tiettyjä kertaluonteisia eriä minään raportointijaksone. Ei-IFRS-tunnusluvut eivät myöskään sisällä aineettomien hyödykkeiden poistoja ja muita hankintamenon kohdentamiseen liittyviä eriä, jotka johtuvat yrityskaupoista. Nokia uskoo, että ei-IFRS-tunnuslukumme antavat sekä yhtiön johdolle että sijoittajille täydentävää tietoa Nokian liiketoiminnan tuloksen kehityksestä ilman yllä kuvattuja eriä, joilla ei välttämättä ole merkitystä Nokian liiketoiminnan toiminnallisen tuloksen kannalta. Ei-IFRS-tunnuslukuja ei pidä tarkastella erillään vastaavista IFRS-tunnusluvuista tai niiden sijasta vaan niitä tulee tarkastella yhdessä niitä lähinnä vastaavien raportoitujen IFRS-tunnuslukujen kanssa.

Milj. EUR	Nokia	Nokia	Konsernin yhteiset toiminnot	Nokia jatkuvat toiminnot
	Networks 7-9/2015	Technologies 7-9/2015	7-9/2015	7-9/2015
Ei-IFRS-liikevoitto	391	94	-10	475
Uudelleenjärjestelykulut, kustannustenvähennysohjelmat ja muut niihin liittyvät kulut ¹	-103	1	0	-102
Hankittujen aineettomien oikeuksien poistot ²	-20	0	0	-20
Transaktiokulut, siihen liittyvät kulut sekä integraatiokulut johtuen Alcatel-Lucent transaktiosta	0	0	-26	-26
Sopimusvelvoitteista johtuvan kulut ja projektitappiot ³	4	0	0	4
Raportoitu liikevoitto	272	95	-36	330
Ei-IFRS-voitto				297
Ei-IFRS-oikaisut liikevoitosta yhteensä				-145
Tuloverotuotot/-kulut ⁴				35
Raportoitu voitto				188

¹ Sisältää 103 miljoonaa euroa liiketoiminnan muita kuluja ja 1 miljoonaa euroa tutkimuksen ja tuotekehityksen kulujen peruutuksia.

² Sisältää 9 miljoonaa euroa tutkimuksen ja tuotekehityksen kuluja ja 11 miljoonaa euroa myynnin ja hallinnon kuluja liiketoimintojen hankintaan liittyvistä aineettomien oikeuksien poistoista.

³ Sisältää 3 miljoonaa euroa ennakoiduista sopimusvelvoitteista johtuvaa vuoden 2014 kolmannella neljänneksellä kirjatun kuluvarauksen osittaista purkua.

⁴ Sisältää yllä olevien ei-IFRS-erien verovaikutukset.

	Networks	Technologies	toiminnot	jatkuvat toiminnot
	1-9/2015	1-9/2015	1-9/2015	1-9/2015
Ei-IFRS-liikevoitto	789	398	27	1 215
Uudelleenjärjestelykulut, kustannustenvähennysohjelmat ja muut niihin liittyvät kulut ¹	-103	-3	0	-106
Hankittujen aineettomien oikeuksien poistot ²	-60	0	0	-60
Devices & Services liiketoiminnan myynnistä johtuvat transaktio- sekä muut kulut ³	0	-1	1	0
Myytyihin liiketoimintoihin liittyvä hankinnan ja valmistuksen kulujen korjaus ⁴	37	0	0	37
Transaktiokulut, siihen liittyvät kulut sekä integraatiokulut johtuen Alcatel-Lucent transaktiosta	0	0	-42	-42
Sopimusvelvoitteista johtuvan kulut ja projektitappiot ⁵	4	0	0	4
Raportoitu liikevoitto	667	394	-13	1047
Ei-IFRS-voitto				816
Ei-IFRS-oikaisut liikevoitosta yhteensä				-168
Tuloverotuotot/-kulut ⁶				46
Raportoitu voitto				695

¹ Sisältää 103 miljoonaa euroa liiketoiminnan muita kuluja ja 3 miljoonaa euroa tutkimuksen ja tuotekehityksen kuluja.

² Sisältää 2 miljoonaa euroa hankinnan ja valmistuksen kuluja, 25 miljoonaa euroa tutkimuksen ja tuotekehityksen kuluja ja 33 miljoonaa euroa myynnin ja hallinnon kuluja liiketoimintojen hankintaan liittyvistä aineettomien oikeuksien poistoista ja oikaisusta vaihto-omaisuuden arvostukseen.

³ Sisältää 1 miljoonaa euroa tutkimuksen ja tuotekehityksen kuluja ja 1 miljoonaa euroa myynnin ja hallinnon kulujen peruutuksia.

⁴ 37 miljoonan euron myytyihin liiketoimintoihin liittyvä hankinnan ja valmistuksen kulujen oikaisu liittyen vuonna 2013 myytyihin liiketoimintoihin (Lisätietoja liitetiedossa 1, Laskentaperiaatteet).

⁵ Sisältää 3 miljoonaa euroa ennakoituista sopimusvelvoitteista johtuvaa vuoden 2014 kolmannella neljänneksellä kirjatun kuluvarauksen osittaista purkua.

⁶ Sisältää yllä olevien ei-IFRS-erien verovaikutukset.

3. Konsernin tuloslaskelma (tilintarkastamaton) NOKIA-konserni, jatkuvat toiminnot

Milj. EUR	Ei-IFRS	Ei-IFRS oikaisu	Raportoitu	Ei-IFRS	Ei-IFRS oikaisu	Raportoitu	Ei-IFRS	Ei-IFRS oikaisu	Raportoitu	Ei-IFRS	Ei-IFRS oikaisu	Raportoitu
	7-9/2015	7-9/2015	7-9/2015	7-9/2014	7-9/2014	7-9/2014	1-9/2015	1-9/2015	1-9/2015	1-9/2014	1-9/2014	1-9/2014
Liikevaihto	3 036	0	3 036	3 088	0	3 088	8 890	0	8 890	8 253	0	8 253
Hankinnan ja valmistuksen kulut ¹	-1 738	0	-1 738	-1 787	0	-1 787	-5 145	36	-5 109	-4 779	0	-4 779
Bruttokate	1 297	0	1 297	1 301	0	1 301	3 745	36	3 781	3 474	0	3 474
<i>% liikevaihdosta</i>	<i>42,7 %</i>		<i>42,7 %</i>	<i>42,1 %</i>		<i>42,1 %</i>	<i>42,1 %</i>		<i>42,5 %</i>	<i>42,1 %</i>		<i>42,1 %</i>
Tutkimus- ja kehityskulut ²	-484	-8	-492	-477	-9	-486	-1 547	-29	-1 576	-1 370	-31	-1 401
<i>% liikevaihdosta</i>	<i>16 %</i>		<i>16 %</i>	<i>15 %</i>		<i>16 %</i>	<i>17 %</i>		<i>18 %</i>	<i>17 %</i>		<i>17 %</i>
Myynnin ja hallinnon kulut ³	-358	-37	-395	-350	-12	-362	-1 097	-74	-1 171	-993	-50	-1 043
<i>% liikevaihdosta</i>	<i>12 %</i>		<i>13 %</i>	<i>11 %</i>		<i>12 %</i>	<i>12 %</i>		<i>13 %</i>	<i>12 %</i>		<i>13 %</i>
Liiketoiminnan muut tuotot ja kulut ⁴	20	-100	-80	-17	-30	-47	115	-100	15	-14	-73	-87
Liikevoitto	475	-145	330	457	-51	406	1 215	-168	1 047	1 097	-153	944
<i>% liikevaihdosta</i>	<i>15,6 %</i>		<i>10,9 %</i>	<i>14,8 %</i>		<i>13,1 %</i>	<i>13,7 %</i>		<i>11,8 %</i>	<i>13,3 %</i>		<i>11,4 %</i>
Osuus osakkuusyhtiöiden tuloksesta	-2	0	-2	-3	0	-3	12	0	12	-9	0	-9
Rahoitustuotot ja -kulut ⁵	-81	0	-81	-22	0	-22	-134	0	-134	-177	-180	-357
Tulos ennen veroja	392	-145	247	432	-51	381	1 093	-168	925	912	-334	578
Tuloverokulut/-tuotot ⁶	-95	35	-60	-77	1 998	1 921	-277	47	-230	-184	1 998	1 814
Jatkuvien toimintojen tulos	297	-109	188	354	1 948	2 302	816	-121	695	727	1 666	2 393
Emoyhtiön omistajille kuuluva tulos	298	-109	189	351	1 948	2 299	816	-122	694	720	1 666	2 386
Määräysvallattomille omistajille kuuluva osuus tuloksesta	-1	0	-1	3	0	3	1	0	1	7	0	7
<i>Poistot yhteensä</i>	<i>-52</i>	<i>-20</i>	<i>-72</i>	<i>-38</i>	<i>-15</i>	<i>-53</i>	<i>-153</i>	<i>-58</i>	<i>-211</i>	<i>-122</i>	<i>-51</i>	<i>-173</i>
EBITDA	525	-124	401	492	-36	456	1 380	-110	1 270	1 211	-103	1 108
<i>Osakeperusteisten ohjelmien kulukirjaukset, yhteensä</i>	<i>18</i>	<i>0</i>	<i>18</i>	<i>15</i>	<i>0</i>	<i>15</i>	<i>48</i>	<i>0</i>	<i>48</i>	<i>40</i>	<i>0</i>	<i>40</i>

¹ Myytyihin liiketoimintoihin liittyvä hankinnan ja valmistuksen kulujen oikaisu 37 miljoonaa euroa ja oikaisu vaihto-omaisuuden arvostukseen 2 miljoonaa euroa vuoden 2015 tammi-syyskuussa.

² Liiketoimintojen hankintaan liittyvät poistot aineettomista hyödykkeistä sekä muut hankintamenojen kohdentamiseen liittyvät erät 9 miljoonaa euroa vuoden 2015 kolmannella neljänneksellä ja 25 miljoonaa euroa vuoden 2015 tammi-syyskuussa ja 7 miljoonaa euroa vuoden 2014 kolmannella neljänneksellä ja 25 miljoonaa euroa vuoden 2014 tammi-syyskuussa. Uudelleenjärjestelykulujen, kustannustenvähennysohjelman kulujen ja muiden niihin liittyvien kulujen peruutukset 1 miljoonaa euroa vuoden 2015 kolmannella neljänneksellä ja kulut 3 miljoonaa euroa vuoden 2015 tammi-syyskuussa. Transaktio- ja muut kulut 1 miljoonaa euroa vuoden 2015 tammi-syyskuussa ja 2 miljoonaa euroa vuoden 2014 kolmannella neljänneksellä ja 5 miljoonaa euroa vuoden 2014 tammi-syyskuussa.

³ Liiketoimintojen hankintaan liittyvät poistot aineettomista hyödykkeistä 11 miljoonaa euroa vuoden 2015 kolmannella neljänneksellä ja 33 miljoonaa euroa vuoden 2015 tammi-syyskuussa ja 9 miljoonaa euroa vuoden 2014 kolmannella neljänneksellä ja 25 miljoonaa euroa vuoden 2014 tammi-syyskuussa. Transaktio- ja muut kulut 26 miljoonaa euroa vuoden 2015 kolmannella neljänneksellä ja 41 miljoonaa euroa vuoden 2015 tammi-syyskuussa ja 4 miljoonaa euroa vuoden kolmannella neljänneksellä ja 25 miljoonaa euroa vuoden 2014 tammi-syyskuussa.

⁴ Uudelleenjärjestelykulut, kustannustenvähennysohjelmat ja muut niihin liittyvät kulut 103 miljoonaa euroa vuoden 2015 kolmannella neljänneksellä ja tammi-syyskuussa ja 2 miljoonaa euroa vuoden 2014 kolmannella neljänneksellä ja 51 miljoonaa euroa vuoden 2014 tammi-syyskuussa. Ennakoiduista sopimusvelvoitteista johtuvan vuoden 2014 kolmannella neljänneksellä kirjatun kuluvarauksen osittainen purku 3 miljoonaa euroa vuoden 2015 kolmannella neljänneksellä ja tammi-syyskuussa. Ennakoiduista sopimusvelvoitteista johtuvat kustannukset 31 miljoonaa euroa vuoden 2014 kolmannella neljänneksellä ja tammi-syyskuussa. 3 miljoonaa euroa voittoa käyttöomaisuuden myynnistä vuoden 2014 kolmannella neljänneksellä ja 6 miljoonaa euroa vuoden 2014 tammi-syyskuussa. 4 miljoonan euron transaktio- ja muiden kulujen peruutukset vuoden 2014 tammi-syyskuussa.

⁵ Sisältää 57 miljoonan euron kirjanpidollisen kuluerän liittyen Microsoftille liikkeeseenlaskettujen 1 500 miljoonan euron vaihtovelkakirjalainojen takaisinmaksuun ja 123 miljoonan euron rahoituskuluerän liittyen kaikkien olennaisten Nokia Networksien lainojen lunastamiseen vuoden 2014 tammi-syyskuussa.

⁶ Sisältää yllä olevien ei-IFRS-erien verovaikutukset vuoden 2015 kolmannella neljänneksellä ja tammi-syyskuussa. Sisältää 1 999 miljoonan euron laskennallisten verosaamisten uudelleenkirjaukset vuoden 2014 kolmannella neljänneksellä ja tammi-syyskuussa.

NOKIA NETWORKS (tilintarkastamaton)

Milj. EUR	Ei-IFRS	Ei-IFRS- oikaisu	Raportoitu	Ei-IFRS	Ei-IFRS- oikaisu	Raportoitu	Ei-IFRS	Ei-IFRS- oikaisu	Raportoitu	Ei-IFRS	Ei-IFRS- oikaisu	Raportoitu
	7-9/2015	7-9/2015	7-9/2015	7-9/2014	7-9/2014	7-9/2014	1-9/2015	1-9/2015	1-9/2015	1-9/2014	1-9/2014	1-9/2014
Liikevaihto	2 877	0	2 877	2 940	0	2 940	8 280	0	8 280	7 833	0	7 833
Hankinnan ja valmistuksen kulut ¹	-1 740	0	-1 740	-1 789	0	-1 789	-5 150	35	-5 115	-4 784	0	-4 784
Bruttokate	1 137	0	1 137	1 151	0	1 151	3 130	35	3 165	3 050	0	3 050
<i>% liikevaihdosta</i>	<i>39,5 %</i>		<i>39,5 %</i>	<i>39,1 %</i>		<i>39,1 %</i>	<i>37,8 %</i>		<i>38,2 %</i>	<i>38,9 %</i>		<i>38,9 %</i>
Tutkimus- ja kehityskulut ²	-444	-9	-453	-440	-7	-447	-1 406	-25	-1 431	-1 267	-25	-1 292
<i>% liikevaihdosta</i>	<i>15 %</i>		<i>16 %</i>	<i>15 %</i>		<i>15 %</i>	<i>17 %</i>		<i>17 %</i>	<i>16 %</i>		<i>16 %</i>
Myyntin ja hallinnon kulut ³	-304	-11	-315	-302	-9	-311	-934	-33	-967	-866	-25	-891
<i>% liikevaihdosta</i>	<i>11 %</i>		<i>11 %</i>	<i>10 %</i>		<i>11 %</i>	<i>11 %</i>		<i>12 %</i>	<i>11 %</i>		<i>11 %</i>
Liiketoiminnan muut tuotot ja kulut ⁴	3	-100	-97	-12	-33	-45	-1	-100	-101	-22	-83	-105
Liiketulos	391	-119	272	397	-48	349	789	-122	667	894	-133	761
<i>% liikevaihdosta</i>	<i>13,6 %</i>		<i>9,5 %</i>	<i>13,5 %</i>		<i>11,9 %</i>	<i>9,5 %</i>		<i>8,1 %</i>	<i>11,4 %</i>		<i>9,7 %</i>
<i>Poistot yhteensä</i>	<i>-49</i>	<i>-20</i>	<i>-69</i>	<i>-38</i>	<i>-15</i>	<i>-53</i>	<i>-143</i>	<i>-59</i>	<i>-202</i>	<i>-122</i>	<i>-50</i>	<i>-172</i>
<i>Osuus osakkuusyhtiöiden tuloksesta</i>	<i>-1</i>	<i>0</i>	<i>-1</i>	<i>-2</i>	<i>0</i>	<i>-2</i>	<i>26</i>	<i>0</i>	<i>26</i>	<i>-7</i>	<i>0</i>	<i>-7</i>
<i>EBITDA</i>	<i>439</i>	<i>-99</i>	<i>340</i>	<i>433</i>	<i>-33</i>	<i>400</i>	<i>959</i>	<i>-65</i>	<i>894</i>	<i>1 009</i>	<i>-82</i>	<i>927</i>

¹ Myytyihin liiketoimintoihin liittyvä hankinnan ja valmistuksen kulujen oikaisu 37 miljoonaa euroa ja oikaisu vaihto-omaisuuden arvostukseen 2 miljoonaa euroa vuoden 2015 tammi-syyskuussa.

² Liiketoimintojen hankintaan liittyvät poistot aineettomista hyödykkeistä sekä muut hankintamenojen kohdentamiseen liittyvät erät 9 miljoonaa euroa vuoden 2015 kolmannella neljänneksellä ja 25 miljoonaa euroa vuoden 2015 tammi-syyskuussa ja 7 miljoonaa euroa vuoden 2014 kolmannella neljänneksellä ja 25 miljoonaa euroa vuoden 2014 tammi-syyskuussa.

³ Liiketoimintojen hankintaan liittyvät poistot aineettomista hyödykkeistä 11 miljoonaa euroa vuoden 2015 kolmannella neljänneksellä ja 33 miljoonaa euroa vuoden 2015 tammi-syyskuussa ja 9 miljoonaa euroa vuoden 2014 kolmannella neljänneksellä ja 25 miljoonaa euroa vuoden 2014 tammi-syyskuussa.

⁴ Uudelleenjärjestelykulut, kustannustenvähennysohjelmat ja muut niihin liittyvät kulut 103 miljoonaa euroa vuoden 2015 kolmannella neljänneksellä ja tammi-syyskuussa ja 2 miljoonaa euroa vuoden 2014 kolmannella neljänneksellä ja 51 miljoonaa euroa vuoden 2014 tammi-syyskuussa. Ennakoiduista sopimusvelvoitteista johtuvan vuoden 2014 kolmannella neljänneksellä kirjatun kuluvarauksen osittainen purku 3 miljoonaa euroa vuoden 2015 kolmannella neljänneksellä ja tammi-syyskuussa. Ennakoiduista sopimusvelvoitteista johtuvat kustannukset 31 miljoonaa euroa vuoden 2014 kolmannella neljänneksellä ja tammi-syyskuussa.

NOKIA TECHNOLOGIES (tilintarkastamaton)

Milj. EUR	Ei-IFRS	Ei-IFRS- oikaisu	Raportoitu	Ei-IFRS	Ei-IFRS- oikaisu	Raportoitu	Ei-IFRS	Ei-IFRS- oikaisu	Raportoitu	Ei-IFRS	Ei-IFRS- oikaisu	Raportoitu
	7-9/2015	7-9/2015	7-9/2015	7-9/2014	7-9/2014	7-9/2014	1-9/2015	1-9/2015	1-9/2015	1-9/2014	1-9/2014	1-9/2014
Liikevaihto	162	0	162	152	0	152	621	0	621	430	0	430
Hankinnan ja valmistuksen kulut	-2	0	-2	-2	0	-2	-6	0	-6	-6	0	-6
Bruttokate	160	0	160	150	0	150	615	0	615	424	0	424
<i>% liikevaihdosta</i>	<i>98,8 %</i>		<i>98,8 %</i>	<i>98,7 %</i>		<i>98,7 %</i>	<i>99,0 %</i>		<i>99,0 %</i>	<i>98,6 %</i>		<i>98,6 %</i>
Tutkimus- ja kehityskulut ¹	-40	1	-39	-37	-2	-39	-142	-4	-146	-103	-5	-108
<i>% liikevaihdosta</i>	<i>25 %</i>		<i>24 %</i>	<i>24 %</i>		<i>26 %</i>	<i>23 %</i>		<i>24 %</i>	<i>24 %</i>		<i>25 %</i>
Myyntin ja hallinnon kulut ²	-27	0	-27	-17	0	-17	-75	-1	-76	-41	0	-41
<i>% liikevaihdosta</i>	<i>17 %</i>		<i>17 %</i>	<i>11 %</i>		<i>11 %</i>	<i>12 %</i>		<i>12 %</i>	<i>10 %</i>		<i>10 %</i>
Liiketoiminnan muut tuotot ja kulut	0	0	0	2	0	2	0	0	0	-1	0	-1
Liiketulos	94	1	95	98	-2	96	398	-4	394	280	-6	274
<i>% liikevaihdosta</i>	<i>58,0 %</i>		<i>58,6 %</i>	<i>64,5 %</i>		<i>63,2 %</i>	<i>64,1 %</i>		<i>63,4 %</i>	<i>65,1 %</i>		<i>63,7 %</i>
<i>Poistot yhteensä</i>	<i>-1</i>	<i>0</i>	<i>-1</i>	<i>0</i>	<i>0</i>	<i>0</i>	<i>-4</i>	<i>0</i>	<i>-4</i>	<i>0</i>	<i>0</i>	<i>0</i>
<i>Osuus osakkuusyhtiöiden tuloksesta</i>	<i>0</i>	<i>0</i>	<i>0</i>	<i>0</i>	<i>0</i>	<i>0</i>	<i>0</i>	<i>0</i>	<i>0</i>	<i>0</i>	<i>0</i>	<i>0</i>
EBITDA	95	1	96	98	-2	96	403	-5	398	280	-6	274

¹ Uudelleenjärjestelykulujen, kustannustenvähennysohjelman kulujen ja muiden niihin liittyvien kulujen peruutukset 1 miljoona euroa vuoden 2015 kolmannella neljänneksellä ja kulut 3 miljoonaa euroa vuoden 2015 tammi-syyskuussa. Transaktio- ja muut kulut 1 miljoona euroa vuoden 2015 tammi-syyskuussa ja 2 miljoonaa euroa vuoden 2014 kolmannella neljänneksellä ja 5 miljoonaa euroa vuoden 2014 tammi-syyskuussa.

² 1 miljoonan euron transaktio- ja muut kulut vuoden 2015 tammi-syyskuussa.

KONSERNIN YHTEISET TOIMINNOT (tilintarkastamaton)

Milj. EUR	7-9/2015			7-9/2014			1-9/2015			1-9/2014		
	Ei-IFRS	Ei-IFRS-oikaisut	Raportoitu	Ei-IFRS	Ei-IFRS-oikaisut	Raportoitu	Ei-IFRS	Ei-IFRS-oikaisut	Raportoitu	Ei-IFRS	Ei-IFRS-oikaisut	Raportoitu
Liikevaihto	0	0	0	0	0	0	0	0	0	1	0	1
Hankinnan ja valmistuksen kulut	0	0	0	0	0	0	0	0	0	-1	0	-1
Bruttokate	0	0	0	0	0	0	0	0	0	1	0	1
Tutkimus- ja kehityskulut	0	0	0	0	0	0	0	0	0	0	0	0
Myyntin ja hallinnon kulut ¹	-27	-26	-53	-31	-3	-34	-88	-40	-128	-87	-25	-112
Liiketoiminnan muut tuotot ja kulut ²	17	0	17	-7	3	-4	115	0	115	10	9	19
Liiketulos	-10	-26	-36	-38	-1	-39	27	-40	-13	-77	-15	-92
<i>Poistot yhteensä</i>	-1	0	-1	0	0	0	-5	0	-5	-1	0	-1
<i>Osuus osakkuusyhtiöiden tuloksesta</i>	-1	0	-1	-1	0	-1	-14	0	-14	-2	0	-2
<i>EBITDA</i>	-9	-26	-35	-39	0	-39	19	-41	-22	-78	-15	-93

¹ Transaktio- ja muut kulut 26 miljoonaa euroa vuoden 2015 kolmannella neljänneksellä ja 40 miljoonaa euroa vuoden 2015 tammi-syyskuussa ja 3 miljoonaa euroa vuoden kolmannella neljänneksellä ja 25 miljoonaa euroa vuoden 2014 tammi-syyskuussa.

² 3 miljoonaa euroa voittoa käyttöomaisuuden myynnistä vuoden 2014 kolmannella neljänneksellä ja 6 miljoonaa euroa vuoden 2014 tammi-syyskuussa. 4 miljoonan euron transaktio- ja muiden kulujen peruutukset vuoden 2014 tammi-syyskuussa.

4. Segmentti-informaatio ja eliminoinnit, jatkuvat toiminnot (tilintarkastamaton)

7-9/2015

Milj. EUR	Mobile	Global	Nokia	Nokia	Nokia	Konsernin	Eliminoinnit	Yhteensä	Ei-IFRS- oikaisut	Nokia jatkuvat toiminnot
	Broadband	Services	Networks	Networks	Technologies	yhhteiset				
	Ei-IFRS	Ei-IFRS	Muut ¹	Yhteensä	Ei-IFRS	toiminnot				
	7-9/2015	7-9/2015	7-9/2015	7-9/2015	7-9/2015	7-9/2015	7-9/2015	7-9/2015	7-9/2015	7-9/2015
Liikevaihto	1 569	1 307	1	2 877	162	0	-4	3 036	0	3 036
Kulut	-1 354	-1 134	0	-2 489	-69	-27	4	-2 581	-45	-2 626
Muut tuotot ja kulut	2	0	0	3	0	17	0	20	-100	-80
Liiketulos	217	173	1	391	94	-10	0	475	-145	330
<i>% liikevaihdosta</i>	<i>13,8 %</i>	<i>13,2 %</i>	<i>100,0 %</i>	<i>13,6 %</i>	<i>58,0 %</i>			<i>15,6 %</i>		<i>10,9 %</i>
<i>Poistot yhteensä</i>	<i>-39</i>	<i>-11</i>	<i>0</i>	<i>-49</i>	<i>-1</i>	<i>-1</i>	<i>0</i>	<i>-52</i>	<i>-20</i>	<i>-72</i>

7-9/2014

Milj. EUR	Mobile	Global	Nokia	Nokia	Nokia	Konsernin	Eliminoinnit	Yhteensä	Ei-IFRS- oikaisut	Nokia jatkuvat toiminnot
	Broadband	Services	Networks	Networks	Technologies	yhhteiset				
	Ei-IFRS	Ei-IFRS	Muut ¹	Yhteensä	Ei-IFRS	toiminnot				
	7-9/2014	7-9/2014	7-9/2014	7-9/2014	7-9/2014	7-9/2014	7-9/2014	7-9/2014	7-9/2014	7-9/2014
Liikevaihto	1 672	1 268	0	2 940	152	0	-4	3 088	0	3 088
Kulut	-1 409	-1 117	-5	-2 531	-56	-31	4	-2 615	-20	-2 635
Muut tuotot ja kulut	-9	-8	5	-12	2	-7	0	-17	-30	-47
Liiketulos	254	143	0	397	98	-38	0	457	-51	406
<i>% liikevaihdosta</i>	<i>15,2 %</i>	<i>11,3 %</i>	<i>0,0 %</i>	<i>13,5 %</i>	<i>64,5 %</i>			<i>14,8 %</i>		<i>13,1 %</i>
<i>Poistot yhteensä</i>	<i>-30</i>	<i>-8</i>	<i>0</i>	<i>-38</i>	<i>0</i>	<i>0</i>	<i>0</i>	<i>-38</i>	<i>-15</i>	<i>-53</i>

¹ Vuoden 2015 kolmannella neljänneksellä Nokia Networks Muut sisältää IPR-liikevaihdon ja siihen liittyvät kulut. Vuoden 2014 kolmannella neljänneksellä Nokia Networks Muut sisältää muiden kuin ydinliiketoimintojen liikevaihdon, hankintamenot ja toimintakulut, IPR-liikevaihdon ja siihen liittyvät kulut.

Segmentti-informaatio ja eliminoinnit, jatkuvat toiminnot (tilintarkastamaton)

Tammi-syyskuu 2015

Milj. EUR	Mobile	Global	Nokia	Nokia	Nokia	Konsernin	Eliminoinnit	Yhteensä	Ei-IFRS- oikaisu	Nokia jatkuvat toiminnot
	Broadband	Services	Networks	Networks	Technologies	yhteiset toiminnot				
	Ei-IFRS	Ei-IFRS	Muut ¹	Ei-IFRS	Ei-IFRS	Ei-IFRS				
	1-9/2015	1-9/2015	1-9/2015	1-9/2015	1-9/2015	1-9/2015	1-9/2015	1-9/2015	1-9/2015	1-9/2015
Liikevaihto	4 341	3 935	4	8 280	621	0	-11	8 890	0	8 890
Kulut	-4 006	-3 481	-3	-7 490	-223	-88	11	-7 789	-68	-7 857
Muut tuotot ja kulut	1	-1	-1	-1	0	115	0	115	-100	15
Liiketulos	336	453	0	789	398	27	0	1 215	-168	1047
<i>% liikevaihdosta</i>	<i>7,7 %</i>	<i>11,5 %</i>	<i>0,0 %</i>	<i>9,5 %</i>	<i>64,1 %</i>			<i>13,7 %</i>		<i>11,8 %</i>
<i>Poistot yhteensä</i>	<i>-113</i>	<i>-30</i>	<i>0</i>	<i>-143</i>	<i>-4</i>	<i>-5</i>	<i>0</i>	<i>-153</i>	<i>-58</i>	<i>-211</i>

Tammi-syyskuu 2014

Milj. EUR	Mobile	Global	Nokia	Nokia	Nokia	Konsernin	Eliminoinnit	Yhteensä	Ei-IFRS- oikaisu	Nokia jatkuvat toiminnot
	Broadband	Services	Networks	Networks	Technologies	yhteiset toiminnot				
	Ei-IFRS	Ei-IFRS	Muut ¹	Ei-IFRS	Ei-IFRS	Ei-IFRS				
	1-9/2014	1-9/2014	1-9/2014	1-9/2014	1-9/2014	1-9/2014	1-9/2014	1-9/2014	1-9/2014	1-9/2014
Liikevaihto	4 279	3 526	29	7 833	430	1	-12	8 253	0	8 253
Kulut	-3 804	-3 093	-18	-6 917	-149	-88	13	-7 141	-81	-7 222
Muut tuotot ja kulut	-12	-10	-1	-22	-1	10	-1	-14	-73	-87
Liiketulos	463	423	10	894	280	-77	0	1 097	-153	944
<i>% liikevaihdosta</i>	<i>10,8 %</i>	<i>12,0 %</i>	<i>34,5 %</i>	<i>11,4 %</i>	<i>65,1 %</i>			<i>13,3 %</i>		<i>11,4 %</i>
<i>Poistot yhteensä</i>	<i>-95</i>	<i>-25</i>	<i>0</i>	<i>-122</i>	<i>0</i>	<i>-1</i>	<i>0</i>	<i>-122</i>	<i>-51</i>	<i>-173</i>

¹ Nokia Networks Muut sisältää muiden kuin ydinliiketoimintojen liikevaihdon, hankintamenot ja toimintakulut, IPR-liikevaihdon ja siihen liittyvät kulut.

5. NOKIAN JATKUVIEN TOIMINTOJEN LIIKEVAIHTO ALUEITTAIN, raportoitu (tilintarkastamaton)

Milj. EUR	7-9/2015	7-9/2014	Muutos		Muutos		1-9/2015	1-9/2014	Muutos	
			7-9/2015 vs. 7-9/2014	4-6/2015	7-9/2015 vs. 4-6/2015	1-9/2015 vs. 1-9/2014			2014	
Eurooppa	839	916	-8 %	892	-6 %		2 612	2 482	5 %	3 492
Lähi-itä ja Afrikka	298	281	6 %	294	1 %		822	703	17 %	1 053
Kiinan alue	489	384	27 %	378	29 %		1 230	968	27 %	1 381
Aasian ja Tyynenmeren alue	782	785	0 %	766	2 %		2 424	2 375	2 %	3 290
Pohjois-Amerikka	371	457	-19 %	354	5 %		1 110	1 024	8 %	1 538
Latinalainen Amerikka	256	265	-3 %	235	9 %		692	701	-1 %	1 009
Yhteensä	3 036	3 088	-2 %	2 919	4 %		8 890	8 253	8 %	11 763

6. NOKIAN JATKUVIEN TOIMINTOJEN HENKILÖSTÖ ALUEITTAIN (tilintarkastamaton)

	30.9.2015	30.9.2014	Muutos		Muutos		31.12.2014
			30.9.2015 vs.30.9.2014	30.6.2015	30.9.2015 vs.30.6.2015		
Eurooppa	22 489	21 079	7 %	22 673	-1 %		21 601
Lähi-itä ja Afrikka	2 290	2 362	-3 %	2 351	-3 %		2 358
Kiinan alue	9 217	8 958	3 %	9 392	-2 %		9 537
Aasian ja Tyynenmeren alue	16 792	14 130	19 %	16 650	1 %		15 571
Pohjois-Amerikka	3 858	3 598	7 %	3 978	-3 %		3 631
Latinalainen Amerikka	2 448	2 697	-9 %	2 505	-2 %		2 701
Yhteensä	57 094	52 824	8 %	57 549	-1 %		55 399

7. NOKIAN JATKUVIEN TOIMINTOJEN HENKILÖSTÖ SEGMENTEITTÄIN (tilintarkastamaton)¹

	30.9.2015	30.9.2014	Muutos		Muutos		31.12.2014
			30.9.2015 vs.30.9.2014	30.6.2015	30.9.2015 vs.30.6.2015		
Nokia Networks	55 911	51 612	8 %	56 376	-1 %		54 218
Nokia Technologies	553	611	-9 %	591	-6 %		592
Konsernin yhteiset toiminnot	630	601	5 %	582	8 %		589
Yhteensä	57 094	52 824	8 %	57 549	-1 %		55 399

¹ Konsernin yhteisten toimintojen henkilöstömäärä 30.9.2014 ja 31.12.2014 on muutettu vertailukelpoiseksi vastaamaan henkilöstön siirtoa Nokia Networks:stä konsernin yhteisiin toimintoihin.

8. LOPETETUT TOIMINNOT

Nokia ilmoitti syyskuussa 2013 myyvänsä Devices & Services -liiketoimintansa Microsoftille. Myynti hyväksyttiin marraskuussa 2013 järjestetyssä ylimääräisessä yhtiökokouksessa, minkä jälkeen Nokia on esittänyt Devices & Services -liiketoiminnan tuloksen lopetettuna toimintona kauppaan kuulumattomat kohteet mukaan lukien. Myynti saatiin päätökseen 25.4.2014. Nokia ilmoitti 3.8.2015 myyvänsä HERE -liiketoimintansa. Tämän jälkeen Nokia on esittänyt HERE -liiketoiminnan tuloksen lopetettuna toimintona ja on sen mukaisesti uudelleenluokitellut vertailukausien tiedot lyhennetyssä konsernituloslaskelmassa.

Lopetettujen toimintojen tulos, raportoitu (tilintarkastamaton) ¹

Milj. EUR	7-9/2015	7-9/2014	1-9/2015	1-9/2014	2014
Liikevaihto ²	283	262	834	3 129	3 427
Hankinnan ja valmistuksen kulut	-58	-87	-201	-2 245	-2 325
Bruttokate	225	175	633	884	1 102
Tutkimus- ja kehityskulut	-131	-140	-400	-749	-899
Myyntin ja hallinnon kulut	-74	-56	-179	-572	-628
Liikearvon arvonalentuminen ³	0	-1 209	0	-1 209	-1 209
D&S-liiketoiminnan myyntivoitto	0	-1	0	3 200	3 175
Muut tuotot ja kulut	-25	2	-28	-46	-143
Liikevoitto	-6	-1 229	25	1 507	1 398
Rahoitustuotot ja -kulut ⁴	-38	1	-33	-203	-202
Tuloverokulu ⁵	6	-324	-11	-666	-437
Katsauskauden tappio/voitto	-37	-1 552	-19	638	759
<i>Poistot yhteensä</i>	<i>-7</i>	<i>-14</i>	<i>-33</i>	<i>-44</i>	<i>-57</i>

¹ Vuoden 2015 katsauskausilta esitetyt luvut liittyvät pääasiassa HERE-liiketoimintaan ja vuoden 2014 vastaavilta kausilta esitetyt luvut liittyvät pääasiassa Devices & Services -liiketoimintaan.

² HEREn liikevaihto oli 283 miljoonaa euroa vuoden 2015 kolmannella neljänneksellä, kun se oli 236 miljoonaa euroa vuoden 2014 kolmannella neljänneksellä. Vuoden 2015 tammi-syyskuussa HEREn liikevaihto oli 834 miljoonaa euroa, kun se oli 677 miljoonaa euroa vuoden 2014 vastaavalla ajanjaksolla. HEREn liikevoitto oli 20 miljoonaa euroa vuoden 2015 kolmannella neljänneksellä, kun vuoden 2014 kolmannella neljänneksellä liiketappio oli 1 215 miljoonaa euroa. Vuoden 2015 tammi-syyskuussa HEREn liikevoitto oli 48 miljoonaa euroa, kun vuoden 2014 vastaavalla ajanjaksolla liiketappio oli 1 227 miljoonaa euroa.

³ Liikearvon arvonalentuminen liittyy HERE -liiketoimintaan.

⁴ Rahoitustuotot ja -kulut sisältävät 212 miljoonaa euroa muista laajan tuloksen eristä tulosvaikutteisiksi vuonna 2014 siirrettyjä valuuttakurssitappioita liittyen Devices & Services -liiketoiminnan myyntiin.

⁵ Tuloverot 2014 sisältävät 160 miljoonan euron verokulun liittyen Devices & Services -liiketoiminnan myyntiin.

Lopetettujen toimintojen rahavirrat (tilintarkastamaton)

Milj. EUR	Raportoit	Raportoit	Raportoit	Raportoit	Raportoit
	u	u	u	u	u
	7-9/2015	7-9/2014	1-9/2015	1-9/2014	2014
Liiketoiminnan nettorahavirta	47	40	53	-894	-947
Investointien nettorahavirta	-4	-94	20	2 235	2 376
Rahoitustoimintojen nettorahavirta	0	0	0	-9	-9
Tilikauden nettorahavirta	43	-54	73	1 332	1 420

Myytäväksi luokiteltujen lopetettujen toimintojen tase-erät (tilintarkastamaton)

Milj. EUR	30.9.2015
Liikearvo ja muut aineettomat hyödykkeet	2 589
Aineelliset hyödykkeet	110
Laskennalliset verosaamiset ja muut pitkäaikaiset saamiset	59
Myyntisaamiset	120
Muut lyhytaikaiset saamiset	84
Lopetettujen toimintojen varat	2 962
Pitkäaikaiset myynnin jaksotukset	151
Muut pitkäaikaiset velat	33
Ostovelat	33
Lyhytaikaiset myynnin jaksotukset	105
Siirtovelat ja varaukset	199
Lopetettujen toimintojen velat	521

9. RAHOITUSINSTRUMENTTIEN KÄYPÄ ARVO, Nokia-konserni, jatkuvat toiminnot, raportoitu (tilintarkastamaton)

Käypään arvoon arvostettavat rahoitusvarat ja -velat luokitellaan arvostusmenetelmissä käytettyjen julkaisemattomien syöttötietojen määrän perusteella. Kolme hierarkiatasoa perustuvat siihen, että rahoitusvarojen ja -velkojen käypää arvoa määritettäessä syöttötietojen arviointia tarvitaan sitä enemmän, mitä ylemmälle tasolle siirrytään. Tasolla 1 arvostaminen tapahtuu markkina-arvon perusteella, ja tasolla 3 tarvitaan eniten johdon harkintaa. Nokia luokittelee jokaisena raportointihetkenä rahoitusvarat ja -velat asianmukaisille käyvän arvon hierarkian tasoille.

30.9.2015, milj. EUR	Kirjanpitoarvo						Käypä arvo ¹	
	Lyhytaikaiset available-for-sale-rahoitusvarat	Pitkäaikaiset available-for-sale-rahoitusvarat	Käypään arvoon tulosvaikutteisesti kirjattavat sijoitukset	Lainat ja saatavat kirjattuna efektiivisen koron menetelmällä	Rahoitusvelat kirjattuna efektiivisen koron menetelmällä	Yhteensä	Yhteensä	
Available-for-sale sijoitukset julkisesti noteerattuihin osakkeisiin	0	13	0	0	0	13	13	
Available-for-sale sijoitukset kirjattuna käypään arvoon	0	674	0	0	0	674	674	
Available-for-sale sijoitukset kirjattuna efektiivisen koron menetelmällä vähennettynä arvonalennuksilla	0	277	0	0	0	277	277	
Pitkäaikaiset lainasaamiset	0	0	0	56	0	56	48	
Myyntisaamiset	0	0	0	3 380	0	3 380	3 380	
Lyhytaikainen osuus pitkäaikaisista lainasaamisista	0	0	0	2	0	2	2	
Muut lyhytaikaiset rahoitusvarat	0	0	106	11	0	117	117	
Käypään arvoon tulosvaikutteisesti kirjattavat sijoitukset, likvidit varat	0	0	583	0	0	583	583	
Available-for-sale sijoitukset, likvidit varat arvostettuina käypään arvoon	1 752	0	0	0	0	1 752	1 752	
Rahat ja pankkisaamiset arvostettuina käypään arvoon	4 551	0	0	0	0	4 551	4 551	
Rahoitusvarat yhteensä	6 303	964	689	3 449	0	11 405	11 397	
Pitkäaikaiset korolliset velat	0	0	0	0	2 702	2 702	3 970	
Lyhytaikainen osuus pitkäaikaisista korollisista veloista	0	0	0	0	1	1	1	
Lyhytaikaiset rahoituslainat	0	0	0	0	63	63	63	
Muut rahoitusvelat	0	0	95	0	15	110	110	
Ostovelat	0	0	0	0	1 722	1 722	1 722	
Rahoitusvelat yhteensä	0	0	95	0	4 503	4 598	5 866	

Seuraavassa taulukossa on esitetty käypään arvoon toistuvasti arvostettavat erät.

30.9.2015, milj. EUR	Instrumentit, joilla on aktiivisilla markkinoilla määräytyvä hinta	Julkiseen tietoon perustuva arvostusmenetelmä	Julkistamattomaan tietoon perustuva arvostusmenetelmä	Yhteensä
	(Taso 1)	(Taso 2)	(Taso 3)	
Available-for-sale sijoitukset julkisesti noteerattuihin osakkeisiin	13	0	0	13
Available-for-sale sijoitukset kirjattuna käypään arvoon	3	13	658	674
Muut lyhytaikaiset rahoitusvarat, johdannaiset	0	106	0	106
Käypään arvoon tulosvaikutteisesti kirjattavat sijoitukset, likvidit varat	583	0	0	583
Available-for-sale sijoitukset, likvidit varat arvostettuina käypään arvoon	1 740	12	0	1 752
Rahat ja pankkisaamiset arvostettuina käypään arvoon	4 551	0	0	4 551
Rahoitusvarat yhteensä	6 890	131	658	7 679
Muut rahoitusvelat, johdannaiset	0	95	0	95
Rahoitusvelat yhteensä	0	95	0	95

RAHOITUSINSTRUMENTTIEN KÄYPÄ ARVO, Nokia-konserni, jatkuvat toiminnot, raportoitu (tilintarkastamaton)

31.12.2014, milj. EUR	Kirjanpitoarvo					Käypä arvo ¹	
	Lyhytaikaiset available-for-sale-rahoitusvarat	Pitkäaikaiset available-for-sale-rahoitusvarat	Käypään arvoon tulosvaikutteisesti kirjattavat sijoitukset	Lainat ja saatavat kirjattuna efektiivisen koron menetelmällä	Rahoitusvelat kirjattuna efektiivisen koron menetelmällä	Yhteensä	Yhteensä
Available-for-sale sijoitukset julkisesti noteerattuihin osakkeisiin	0	14	0	0	0	14	14
Available-for-sale sijoitukset kirjattuna käypään arvoon	0	571	0	0	0	571	571
Available-for-sale sijoitukset kirjattuna efektiivisen koron menetelmällä vähennettynä arvonalennuksilla	0	244	0	0	0	244	244
Pitkäaikaiset lainasaamiset	0	0	0	34	0	34	28
Myyntisaamiset	0	0	0	3 429	0	3 429	3 429
Lyhytaikainen osuus pitkäaikaisista lainasaamisista	0	0	0	1	0	1	1
Muut lyhytaikaiset rahoitusvarat	0	0	241	25	0	266	266
Käypään arvoon tulosvaikutteisesti kirjattavat sijoitukset, likvidit varat	0	0	418	0	0	418	418
Available-for-sale sijoitukset, likvidit varat arvostettuina käypään arvoon	2 127	0	0	0	0	2 127	2 127
Rahat ja pankkisaamiset arvostettuina käypään arvoon	5 170	0	0	0	0	5 170	5 170
Rahoitusvarat yhteensä	7 297	829	659	3 489	0	12 274	12 268
Pitkäaikaiset korolliset velat	0	0	0	0	2 576	2 576	4 058
Lyhytaikainen osuus pitkäaikaisista korollisista veloista	0	0	0	0	1	1	1
Lyhytaikaiset rahoituslainat	0	0	0	0	115	115	115
Muut rahoitusvelat	0	0	174	0	0	174	174
Ostovelat	0	0	0	0	2 313	2 313	2 313
Rahoitusvelat yhteensä	0	0	174	0	5 005	5 179	6 661

¹ Seuraavia arvostusmenetelmiä käytetään niiden erien osalta, joita ei esitetä taseessa käypään arvoon. Käyvän arvon on katsottu olevan sama kuin kirjanpitoarvo available-for-sale sijoituksille kirjattuna efektiivisen koron menetelmällä vähennettynä arvonalennuksilla, koska näille ei ole luotettavaa tapaa arvioida käypää arvoa. Lainasaamisten ja velkojen käypä arvo on arvioitu niiden rahavirtojen nykyarvon tai vastaavantyyppisten rahoitusinstrumenttien markkina-arvon perusteella. Pitkäaikaisen korollisten velkojen käyvät arvot perustuvat niiden rahavirtojen nykyarvoon (taso 2) tai noteerattuihin hintoihin (taso 1). Lyhytaikaisten varojen ja velkojen käyvän arvon arvioidaan olevan sama kuin kirjanpitoarvo pienen luottoriskin ja lyhyen juoksuajan perusteella.

Seuraavassa taulukossa on esitetty käypään arvoon toistuvasti arvostettavat erät.

31.12.2014, milj. EUR	Instrumentit, joilla on aktiivisilla markkinoilla määrättyvä hinta (Taso 1)	Julkiseen tietoon perustuva arvostusmenetelmä (Taso 2)	Julkistamattomaan tietoon perustuva arvostusmenetelmä (Taso 3)	Yhteensä
Available-for-sale sijoitukset julkisesti noteerattuihin osakkeisiin	14	0	0	14
Available-for-sale sijoitukset kirjattuna käypään arvoon	1	13	557	571
Muut lyhytaikaiset rahoitusvarat, johdannaiset	0	241	0	241
Käypään arvoon tulosvaikutteisesti kirjattavat sijoitukset, likvidit varat	418	0	0	418
Available-for-sale sijoitukset, likvidit varat arvostettuina käypään arvoon	2 115	11	0	2 126
Rahat ja pankkisaamiset arvostettuina käypään arvoon	5 170	0	0	5 170
Rahoitusvarat yhteensä	7 718	265	557	8 540
Muut rahoitusvelat, johdannaiset	0	174	0	174
Rahoitusvelat yhteensä	0	174	0	174

RAHOITUSINSTRUMENTTIEN KÄYPÄ ARVO, Nokia-konserni, jatkuvat toiminnot, raportoitu (tilintarkastamaton)

Tason 3 sijoituksiin sisältyy suuri lukumäärä listaamattomia osakesijoituksia sekä listaamattomia pääomarahastoja, mukaan lukien sijoitukset, joita hallinnoi Nokia Growth Partners, joka on erikoistunut kasvuvaiheen sijoituksiin. Nokia on tehnyt sijoituksia myös BlueRun Venturesin kautta, joka on keskittynyt alkuvaiheen mahdollisuuksiin. Tason 3 sijoitusten arvo määritellään käyttäen yhtä tai useampaa arvostusmenetelmää, joista markkinalähestymistavassa yleensä tarkastellaan vertailukelpoisia markkinatransaktioita, kun taas tuottolähestymistavassa yleensä lasketaan odotettavissa olevien tulevien kassavirtojen nykyarvo. Listaamattomien pääomarahastojen osalta tarvittavien syöttötietojen saatavuus ja luotettavuus saattavat vaikuttaa, kun rahastoa hallinnoiva osakas valitsee asianmukaista arvostusmenetelmää. Joissain tapauksissa yksi arvostusmenetelmä saattaa tuottaa parhaan arvion käyvistä arvosta, kun taas joissain tapauksissa saattaa olla asianmukaista soveltaa useampaa arvostusmenetelmää.

Käyvän arvon määrittelyssä harkitaan usein syöttötietoina muiden muassa alkuperäistä transaktiohintaa, samoilla tai vastaavan kaltaisilla instrumenteilla viime aikoina tehtyjä transaktioita, toteutuneita tai toteutumassa olevia samaan tai vastaavan kaltaiseen sijoitukseen kohdistuvia kolmansien osapuolien transaktioita, myöhempään rahoituskierrokseen, samaan sijoitukseen liittyviin uudelleenkapitalisointeihin tai muihin transaktioihin, tarjousasiakirjoihin pääoma- tai velkamarkkinoilla, muutoksiin tunnusluvuissa tai kassavirroissa korjattuna likviditeettiin, luottokelpoisuuteen, markkinatilanteeseen ja/tai muihin riskitekijöihin perustuvalla kertoimella. Tason 3 sijoitukset arvostetaan neljänneksittäin ottaen huomioon tapahtuneet muutokset, ennusteet ja oletukset sekä muutokset taloudellisissa ja muissa vaikuttavissa tekijöissä. Käypää arvoa voidaan lisäksi korjata vähäisen likviditeetin tai siirtorajoitusten huomioon ottamiseksi, jolloin hallinnoiva osakas arvioi tarvittavan alennuksen markkinatiedon puuttuessa. Julkisten syöttötietojen puuttuessa hallinnoivan osakkaan käyttämät oletukset saattavat merkittävästi vaikuttaa yksittäisten sijoitusten käypään arvoon, mutta millään yksittäisellä syöttötiedolla ei ole merkittävää vaikutusta Nokian tason 3 sijoitusten käyvän arvon kokonaismäärään. Seuraavassa taulukossa on esitetty laskelma tason 3 käypään arvoon arvostettujen rahoituserien alku- ja loppusaldojen muutoksista:

milj. EUR	Muut available-for-sale sijoitukset kirjattuna käypään arvoon
Tase 31.12.2014	557
Voitot (+) /tappiot (-) tuloslaskelmassa	139
Voitot (+) /tappiot (-) jotka kirjataan laajaan tuokseen	0
Ostot	38
Myyntit	-71
Muut muutokset	-6
Tase 30.9.2015	657

Tason 3 tiettyjen rahoitusinstrumenttien voitot ja tappiot kirjataan tuloslaskelmassa liiketoiminnan muihin tuottoihin ja kuluihin, koska näiden sijoitusten hankinta- ja luovutus päätökset tehdään liiketoiminnallisin perustein. Muissa tapauksissa voitot ja tappiot sisältyvät rahoitustuottoihin ja -kuluihin. 30.9.2015 saldoon sisältyvistä tason 3 rahoitusinstrumenteista kirjattiin konsernin tuloslaskelmaan 4 miljoonan euron nettotappio tammi-syyskuussa 2015 (2 miljoonan euron nettotappio vuonna 2014).

10. VARAUKSET, NOKIA-KONSERNI, jatkuvat toiminnot, raportoitu (tilintarkastamaton)

Milj. EUR	Uudelleenjärjestelyvaraukset	Divestointiin liittyvät	Takuuvaraukset	Projektitappiot	Oikeudenkäynnit ja immateriaali-oikeuksien loukkaukset	Varaukset sitovien ostosopimusten tappioista	Muut	Yhteensä
1.1.2014	443	0	94	152	70	19	144	922
Muuntoerot	3	0	1	0	1	0	3	8
Uudelleenluokittelu ¹	9	94	0	0	-9	0	0	94
Lisäykset	76	61	61	57	10	16	45	326
Muutokset arvionvaraisissa erissä	-41	-5	-10	-34	-7	-9	-13	-119
Kirjattu tuloslaskelmaan	35	56	51	23	3	7	32	207
Vuoden aikana käytetyt	-206	-20	-29	-72	-1	-6	-21	-355
30.9.2014	284	130	117	103	64	20	158	876
1.1.2015	247	137	117	107	68	24	173	873
Siirto lopetettujen toimintojen velkoihin	0	0	0	0	-2	0	-3	-5
Muuntoerot	-5	-14	1	0	-11	0	5	-24
Uudelleenluokittelu	-6	-5	0	0	6	0	-5	-10
Lisäykset	91	26	22	5	20	35	42	241
Muutokset arvionvaraisissa erissä	-8	-17	-16	-24	-12	-13	-14	-104
Kirjattu tuloslaskelmaan	83	9	6	-19	8	22	28	137
Vuoden aikana käytetyt	-78	-14	-25	-21	-4	-14	-37	-193
30.9.2015	241	113	99	67	65	32	161	778

¹Oikeudenkäynteihin ja immateriaali-oikeuksien loukkauksiin liittyvistä varauksista 9 miljoonaa euroa on uudelleenluokiteltu uudelleenjärjestelyvarauksiin vastaamaan paremmin erän luonnetta. 94 miljoonan euron varauksen uudelleenluokittelu on siirto siirtoveloista divestointiin liittyviin varauksiin.

Kaikki muut olennaiset vastuusitoumukset on kuvattu vuoden 2014 yhdysvaltalaisen vuosikertomuksemme Form 20-F:n liitetiedossa 28, Varaukset, ja muut olennaiset taseen ulkopuoliset järjestelyt saman dokumentin sivulla 64 osiossa "Operating and financial review and prospects—Liquidity and capital resources". LG Electronics on sopinut Nokia Technologiesin kanssa rojaltipohjaisen älypuhelinlisenssin ottamisesta kesäkuussa 2015. Yksityiskohtaiset rojaltien maksuveloitteet sovitaan kaupallisessa väliliesmenettelyssä. Muissa olennaisissa vastuusitoumuksissa tai taseen ulkopuolisissa järjestelyissä ei ole tapahtunut merkittäviä muutoksia.

11. VASTUUSITOUMUKSET, Nokia-konserni (tilintarkastamaton)

Milj. EUR	30.9.2015	30.9.2014	31.12.2014
Omasta puolesta annetut vakuudet			
Annetut pantit	7	9	10
Vastuusitoumukset samaan konserniin kuuluvien yritysten puolesta			
Muut takaukset	617	704	673
Vastuusitoumukset osakkuusyhtiöiden puolesta			
Lainatakaukset	14	17	13
Vastuusitoumukset kolmansien osapuolten puolesta			
Lainatakaukset	6	6	6
Muut takaukset	31	163	165
Leasingvastuut	480	545	542
Rahoitussitoumukset			
Asiakasrahoitussitoumukset	153	8	155
Pääomasijoitussitoumukset	253	272	274

Vastuusitoumukset on esitetty suurimpaan mahdolliseen arvoonsa.

12. LÄHIPIIRIIN LIITTYVÄT TAPAHTUMAT, NOKIA-konserni, jatkuvat toiminnot, raportoitu (tilintarkastamaton)

Merkittävät lähipiiriin liittyvät tapahtumat osakkuusyhtiöiden kanssa vuoden 2015 ensimmäisen yhdeksän kuukauden aikana sisältävät tulona 12 miljoonan euron osuuden osakkuusyhtiöiden tuloksesta (9 miljoonaa euroa kuluu vuoden 2014 vastaavalla ajanjaksolla ja 12 miljoonaa euroa kuluu koko vuonna 2014) sekä 163 miljoonan euron ostot osakkuusyhtiöiltä (182 miljoonaa euroa vuoden 2014 vastaavalla ajanjaksolla ja 305 miljoonaa euroa koko vuonna 2014).

Liiketapahtumat ja saldo konsernin määräysvallassa olevien yritysten kanssa on eliminoitu konsernitilinpäätöksessä. Katso yhdysvaltalaisen vuoden 2014 vuosikertomuksemme Form 20-F:n liitetieto 1, Laskentaperiaatteet, ja liitetieto 33, Merkittävimmät konserniyhtiöt.

Konsernilla on lähipiiriin liittyviä tapahtumia eläkerahaston sekä konsernin johdon ja hallituksen kanssa. Lähipiiriin liittyvissä tapahtumissa eläkerahaston kanssa taikka konsernin johdon ja hallituksen kanssa ei ole tapahtunut merkittäviä muutoksia 31.12.2014 jälkeen. Eläkerahaston kanssa olevat lähipiiriin liittyvät tapahtumat on esitetty yhdysvaltalaisen vuosikertomuksemme Form 20-F:n liitetiedossa 34, Lähipiiriin liittyvät tapahtumat. Konsernin johdon ja hallituksen palkkiot on esitetty yhdysvaltalaisen vuoden 2014 vuosikertomuksemme Form 20-F:n liitetiedossa 34, Lähipiiriin liittyvät tapahtumat sekä saman dokumentin sivulla 92 osiossa "Compensation".

13. KOROLLISET VELAT, Nokia-konserni, jatkuvat toiminnot (tilintarkastamaton)

Milj. EUR	Liikkeellelaskija/Lainaaja	Lopullinen eräpäivä	30.9.2015	30.9.2014	31.12.2014
Luottolimiittisopimus (1500 milj. EUR) ¹	Nokia Oyj	Kesäkuu 2018	0	0	0
USD velkakirja 2039 (500 milj, USD 6,625 %)	Nokia Oyj	Toukokuu 2039	446	397	412
USD velkakirja 2019 (1 000 milj. USD 5,375 %)	Nokia Oyj	Toukokuu 2019	893	795	824
EUR velkakirja 2019 (500 milj. EUR 6,75 %)	Nokia Oyj	Helmikuu 2019	500	500	500
EUR vaihtovelkakirja 2017 (750 milj. EUR 5 %) ²	Nokia Oyj	Lokakuu 2017	750	750	750
Velkakirjojen nimellisarvon ja kirjanpitoarvon väliset erot ³	Nokia Oyj		43	7	21
Muut velat ⁴	Nokia Oyj ja useat tytäryhtiöt		133	165	185
Yhteensä			2765	2614	2692

¹ Kesäkuussa 2015 Nokia jälleenrahoitti maaliskuussa 2016 erääntyvän käyttämättömän EUR 1 500 miljoonan luottolimiittisopimuksen vastaavan kokoisella luottolimiittisopimuksella, joka erääntyy kesäkuussa 2018. Uudessa sopimuksessa on kaksi yhden vuoden jatko-optiota, siihen ei liity rahoituskovenanteja ja luottolimiitti on käyttämätön.

² Nokia on päättänyt käyttää oikeuttaan lunastaa 750 miljoonan euron suuruisen vaihtovelkakirjalainansa marraskuussa 2015 maksamalla takaisin pääoman ja maksamattoman kertyneen koron. Lainanhaltijoilla on, vaihtoehtona lunastukselle, mahdollisuus vaihtaa vaihtovelkakirjalaina Nokian osakkeiksi.

³ Tämä rivi sisältää lähinnä käyvän arvon suojauslaskennan piirissä olevien joukkovelkakirjojen käyvän arvon muutokset sekä vaihtovelkakirjan nimellisarvon ja lainakomponentin kirjanpitoarvon erotuksen.

⁴ Tämä rivi sisältää myös 2 milj. euroa (1 milj. euroa ja 8 milj. euroa 30.9.2014 ja 31.12.2014 vastaavasti) korottomia eriä, jotka liittyvät myytyihin toimintoihin, joissa Nokia Networks toimittaa palveluja sopimuksellisesti määritetyllä tavalla rajoitetun ajan.

14. KONSERNIN RAHAVIRTALASKELMAN LIITETIEDOT, raportoitu (tilintarkastamaton)

Vuonna 2014 liiketoiminnan rahavirtaan sisältyy Microsoftin kanssa solmitusta 10 vuoden patenttien lisenssisopimuksesta saatu 1,65 miljardin euron maksu, joka maksettiin Devices & Services -liiketoiminnan myynnin yhteydessä.

Investoinnit aineellisiin ja aineettomiin hyödykkeisiin vuonna 2014 sisältää 33 miljoonan euron ulosmenevän rahavirran liittyen lopetettuihin toimintoihin.

Vuonna 2014 Devices & Services -liiketoiminnan myynnistä saatu kauppahinta on esitetty lunastettujen vaihtovelkakirjojen nimellisarvolla ja kertyneellä korolla vähennettynä.

Milj. EUR	7-9/2015	7-9/2014	1-9/2015	1-9/2014	2014
Oikaisut¹					
Poistot	79	67	244	216	297
Aineellisten hyödykkeiden ja available-for-sale sijoitusten myyntitappiot/-voitot	-15	-22	-144	-105	-56
Tuloverot tuotot/-kulut	54	-1 597	241	-1 148	-1 281
Osuus osakkuusyhtiöiden tuloksista	2	3	-12	9	12
Rahoitustuotot ja -kulut	117	20	177	559	600
Arvostuserien purku myynnin sekä hankinnan ja valmistukset kulujen oikaisueriin	-2	10	53	-21	-10
Arvon alentumistappiot	0	1 217	4	1 278	1 335
D&S-liiketoiminnan myyntivoitto	0	13	0	-3 386	-3 386
Käytöstä poistamiset	1	1	4	5	8
Osakeperusteiset maksut	14	17	36	26	37
Uudelleenjärjestelyihin liittyvät kulut ²	66	30	66	113	115
Muut tuotot ja kulut	20	9	39	28	67
Yhteensä	336	-232	708	-2 426	-2 262
Nettokäyttöpääoman muutos					
Lyhytaikaisten saamisten lisäys/vähennys	-79	-6	-161	181	115
Vaihto-omaisuuden lisäys/vähennys	160	-116	173	-505	-462
Korottomien lyhytaikaisten velkojen lisäys/vähennys	-86	153	-873	1 590	1 500
Yhteensä	-5	31	-861	1 266	1 153

¹Oikaisut jatkuviin ja lopetettuihin liiketoimintoihin liittyen.

² Uudelleenjärjestelykulujen oikaisu edustaa sitä osuutta konsernin tuloslaskelmaan kirjatusta uudelleenjärjestelykuluista, joilla ei ollut vaikutusta rahavirtaan.

RISKIT JA TULEVAISUUTTA KOSKEVAT LAUSUMAT

On otettava huomioon, että Nokiaan ja sen liiketoimintoihin liittyy erilaisia riskejä ja epävarmuustekijöitä ja tietyt tässä esitetyt lausumat, muut kuin jo toteutuneita seikkoja koskevat lausumat, ovat tulevaisuutta koskevia lausumia. Näitä ovat esimerkiksi: A) Nokian ja Alcatel-Lucentin ehdotetun yhdistymisen vaikutus, lopputulema, transaktioaikataulu ja loppuunsaattaminen 15.4.2015 julkistetun Memorandum of Understanding -sopimuksen mukaisesti ("Ehdotettu transaktio") ja Nokian kyky integroida Alcatel-Lucentin Nokian toimintoihin ("Yhdistynyt yhtiö") ja saavuttaa tavoitellut hyödyt ja synergiat; B) ennakkoehtojen täytyminen, mukaan lukien Ehdotettuun transaktioon liittyvien loppuunsaattamisen ehtojen täytyminen ajoissa tai ollenkaan, sekä osakkeenomistajiemme vahvistus ja hyväksyntä Ehdotetulle transaktiolle ja Alcatel-Lucentin osakkeista tehtyjen tarjousten menestyminen; C) oletukset, suunnitelmat tai hyödyt liittyen Nokian strategiaihin; D) ehdotetun HEREn myynnin vaikutus, lopputulema, transaktioaikataulu ja loppuunsaattaminen; E) ennakkoehtojen täytyminen, mukaan lukien loppuunsaattamisen ehtojen täytyminen ajoissa tai ollenkaan liittyen HERE - liiketoiminnan myyntiin yhteensuostumalle, mukaan lukien vaadittavien viranomaislupien saaminen, sekä oletukset, suunnitelmat tai hyödyt liittyen 3.8.2015 julkistettuun HERE -liiketoiminnan myyntiin; F) oletukset, suunnitelmat tai hyödyt liittyen Nokian liiketoimintojen tulevaan tulokseen G) oletukset, suunnitelman ja hyödyt liittyen muutoksiin ylimmässä johdossamme ja muussa johdossamme, operatiivisessa rakenteessamme ja toimintamallissamme, mukaan lukien Yhdistyneen yhtiön oletetut ominaisuudet, liiketoiminta, organisaatorakenne, johto ja toiminnot; H) oletukset markkinoiden kehittämisestä ja yleisestä taloudellisesta tilanteesta ja rakenteellisista muutoksista; I) oletukset ja tavoitteet koskien tuloksia, mukaan lukien oletukset ja tavoitteet koskien markkinaosuuksia, hintoja, liikevaihtoa ja tuotteidemme ja palveluidemme katteita; J) tuotteidemme ja palveluidemme toimitusten ajoitus; K) oletukset ja tavoitteet koskien tuloskehitystämme, liiketoiminnan kulujamme, veroja, kustannussäästöjä ja kilpailukykyä sekä liiketoiminnan tulosta, mukaan lukien Ehdotettuun transaktioon liittyvät synergiaedut, Yhdistetyn yhtiön tavoite vuosittaisista kustannussynergioista saatavista hyödyistä ja Yhdistyneen yhtiön odotettu taloudellinen tulos; L) oletukset ja tavoitteet koskien yhteistyö- ja kumppanuusjärjestelyitä, mukaan lukien Yhdistyneen yhtiön odotettu asiakkaiden tavoittaminen; M) vireillä olevien ja mahdollisesti tulevien oikeudenkäyntien, välimiesmenettelyiden, riita-asioiden, hallinnollisten menettelyjen ja viranomaistutkimusten lopputulokset; N) oletukset koskien uudelleenjärjestelyitä, investointeja, yritysjärjestelyistä saatavien tulojen käyttöä, yrityskauppoja ja divestointeja, ja kykymme saavuttaa näiden uudelleenjärjestelyjen, investointien, divestointien ja yrityskauppojen yhteydessä asetetut taloudelliset ja toiminnalliset tavoitteet, mukaan lukien oletukset, suunnitelmat ja hyödyt liittyen tai johtuen yrityskaupasta, jossa Nokia myi olennaisilta osin koko sen Devices & Services liiketoiminnan Microsoftille 25.4.2014; ja O) lausumat, jotka sisältävät tai joita edeltää "uskoa", "odottaa", "ennakoida", "ennustaa", "näkee", "tavoitella", "arvioida", "on tarkoitettu", "tähdätä", "suunnitella", "aikoa", "keskittyä", "jatkaa", "arvomme mukaan", "pitäisi", "tulee" tai muut vastaavat ilmaisut.

Tällaiset lausumat perustuvat johdon parhaaseen arvioon ja uskoon sen tiedon valossa, joka sillä on kyseisellä hetkellä ollut saatavilla. Koska tällaisiin lausumiin sisältyy riskejä ja epävarmuuksia, todelliset tulokset voivat poiketa olennaisesti niistä tuloksista, joita tällä hetkellä odotamme. Kuvaamme riskejä ja epävarmuustekijöitä, jotka vaikuttavat Nokia-konserniin tai liittyvät kaikkiin Nokian liiketoimintoihin tämän osion alussa ja esitämme lopussa muita riskejä, jotka liittyvät pääasiassa Nokian yksittäisiin liiketoimintoihin. Tekijöitä, mukaan lukien riskejä ja epävarmuustekijöitä, jotka saattaisivat aiheuttaa tällaisia poikkeamia voivat olla esimerkiksi: 1) kykenemättömyys saattaa loppuun Ehdotettu transaktio ajoissa tai ollenkaan esimerkiksi osakkeenomistajien hyväksynnän puuttumisen tai viivästymisen johdosta, tai mikä tahansa tapahtuma, muutos tai muu seikka joka voisi johtaa Memorandum of Understanding -sopimuksen irtisanomiseen ja Alcatel-Lucentin osakkeista tehtyjen tarjousten menestymiseen; 2) kykenemättömyys saavuttaa tavoitellut liiketoiminnalliset tai operatiiviset hyödyt ja synergiat Ehdotetusta transaktiosta tai siihen liittyvästä häiriöstä johtuen, kuten kykenemättömyys integroida Alcatel-Lucentin Nokian toimintoihin ja mitkä tahansa kielteiset vaikutukset Ehdotetun transaktion täytäntöönpanosta tai julkistamisesta johtuen esimerkiksi asiakkaiden, avainjohtohenkilöiden tai työntekijöiden menettämisessä, tai vähentyneestä keskittymisestä päivittäisiin toimintoihin tai liiketoimintaan; 3) kykenemättömyys saattaa loppuun ehdotettu HEREn myynti ajoissa tai ollenkaan esimerkiksi vaadittavien viranomaislupien hyväksynnän puuttumisen tai viivästymisen johdosta; 4) kykymme tunnistaa markkinatrendejä ja liiketoimintamahdollisuuksia valitaksemme ja toteuttaaksemme strategiat onnistuneesti ja oikea-aikaisesti, ja kykymme menestyksellisesti sopeuttaa toimintojamme ja toimintamallijamme; 5) kykymme säilyttää tai parantaa liiketoimintojemme operatiivista tai taloudellista tulosta sekä onnistuneesti tunnistaa tai menestyksekkäästi luomaan uusia liiketoimintamahdollisuuksia; 6) riippuvuutemme yleisestä taloudellisesta tilanteesta ja markkinaolosuhteista, sekä internetin ja teknologian käytön kasvukapasiteetista; 7) altistumisemme lainsäädäntöön liittyville riskeille, poliittiselle riskille tai muulle kehitykselle eri maissa tai alueilla; 8) kykymme keksiä uusia relevantteja teknologioita, tuotteita ja palveluita, kehittääksemme ja ylläpitääksemme immateriaalioikeusportfoliotamme ja ylläpitääksemme nykyisiä immateriaalioikeuksien tulonlähteitä sekä kehittää uusia lähteitä; 9) kykymme suojata immateriaalioikeuksiamme ja suojaautua kolmansien osapuolten oikeudenloukkauksilta ja puolustautua väitetyiltä immateriaalioikeuksien loukkauksilta, sekä mahdollisten lisensiointikulujen, tiettyjen teknologioiden käyttöön liittyvien rajoitusten ja teollisuus oikeuksiin liittyvien oikeudenkäyntien vaikutukset; 10) mahdolliset monitahoiset veroihin liittyvät seikat, verokiistat ja -velvoitteet, joiden nojalla meille voi tulla maksettavaksi lisää veroja eri

lainkäyttöalueilla, sekä se, että todellinen tai oletettu tuloksemme, muiden tekijöiden ohella, voi vähentää kykyämme käyttää hyväksi laskennallisia verosaamia; 11) kykyämme pitää palveluksessamme, kannustamaan, kehittämään ja rekrytoimaan osaavia työntekijöitä esimerkiksi Ehdotetusta transaktiosta mahdollisesti johtuvan häiriön takia; 12) yhteistyökumppaneidemme ja partnereidemme, mukaan lukien rahoituslaitosten suorituskyky sekä kykyämme solmia menestyksekkäitä yhteistyö- ja kumppanuusjärjestelyjä, mukaan lukien mahdollinen Ehdotetusta transaktiosta johtuva häiriö uusien sopimussuhteiden hankkimiselle tai vanhojen sopimussuhteiden jatkamiselle; 13) valuuttakurssien vaihtelut, erityisesti vaihtelut raportointivaluuttamme euron ja Yhdysvaltain dollarin, Japanin jenin, Kiinan juanin sekä eräiden muiden valuuttojen välillä; 14) epäsuotuisat lopputulokset oikeudenkäynneissä, välimiesmenettelyissä, sopimuksiin liittyvissä riidoissa ja syytökset terveyshaitoista liittyen liiketoimintoihimme; 15) mikä tahansa tehottomuus, toimintahäiriö tai -katkos tietoliikennejärjestelmissä tai verkoissa, joista toimintamme on riippuvaista tai mahdollisen kybertietoturvamurron mahdolliset vaikutukset; 16) kykyämme saavuttaa tavoitellut hyödyt toteuttamalla menestyksekkäästi suunniteltuja yritysjärjestelyjä kuten hankintoja, divestointeja, fuusioita, yhteistoimintayrityksiä, ja hallita niihin liittyviä odottamattomia vastuita; 17) kykyämme hallita liiketoiminnan kuluja ja saavuttaa asetetut tavoitteet toimin, jotka ovat suunnattuja tulosparannusten saavuttamiseksi, esimerkiksi kulusäästöin tai muilla toimin lisätä kilpailukykyä; 18) kykyämme optimoida pääomarakennettamme suunnitellusti tai saavuttamaan uudelleen investment grade -tason luottoluokituksen; 19) kykyämme toteuttaa Nokia Networksin strategia tai tehokkaasti, kannattavasti ja oikea-aikaisesti sopeuttaa sen liiketoiminta vastaamaan asiakkaiden kasvavaan tarpeeseen erilaisten sovellusten tai teknisen kehityksen suhteen; 20) kykyämme Nokia Networksin liiketoiminnassa tehokkaasti, kannattavasti ja oikea-aikaisesti sijoittaa uusiin kilpailukykyisiin ja korkealatuisiin tuotteisiin, palveluihin, uudistuksiin ja teknologioihin; 21) Nokia Networksin riippuvuus rajallisesta asiakasmäärästä ja laajoista monivuotisista sopimuksista, ja haitalliset vaikutukset operaattoreiden lisäkonsolidaatiosta johtuen; 22) Nokia Networksin kyky hallita tuotantoa, palveluiden luomista ja toimituksia sekä logistiikkaa tehokkaasti ja keskeytyksittä; 23) Nokia Networksin riippuvuus rajallisesta toimittajien määrästä, jotka eivät välttämättä kykene toimittamaan riittävää määrää täysin toimivia tuotteita ja komponentteja tai toimittaa palveluita ajoissa, jotka vastaavat asiakkaidemme tarpeita; 24) Asiakasrahoituksen epäsuotuisa kehitys tai pidennetyt maksuehdot, joita Nokia Networks tarjoaa asiakkailleen; 25) Nokia Technologiesin kyky säilyttää olemassa olevia immateriaalioikeuksiin liittyviä tulonlähteitä tai luomaan uusia lähteitä; 26) Nokia Technologiesin riippuvuus rajoitetusta määrästä lisenssinsaaajia, joiden suhteellinen osuus patenttilisenssituloista on merkittävä, mukaan lukien sitovan välitystuomion lopputuloksesta Samsungin kanssa, josta odotetaan päätöstä vuonna 2015; 27) Nokia Technologiesin riippuvuus riittävästä patentoitujen tai muilla omistusoikeuksilla suojattujen teknologioiden lainsäädännöllisestä suojasta; ja 28) Nokia Technologiesin kyky toteuttaa suunnitelmansa liiketoiminta-alueilla, kuten teknologialisensoinnin, Nokia-tuotemerkin lisensoinnin ja muiden liiketoimintahankkeiden, kuten teknologiainnovoinnin ja hautomoiden avulla; 29) Yhdistyneen yhtiön vaikutus (Ehdotetun transaktion ja ehdotetun HEREn myynnin voimaan saattamisen jälkeen) mihin tahansa yllä mainittuun riskiin tai tulevaisuutta koskevaan lausumaan, sekä ne riskitekijät, jotka mainitaan Nokian viimeisimmässä Yhdysvaltojen arvopaperisäännösten mukaisessa asiakirjassa (Form 20-F) sivuilla 74-89 otsikon "Operating and Financial Review and Prospects-Risk Factors" alla sekä muissa Nokian Yhdysvaltain arvopaperimarkkinaviranomaiselle (the U.S. Securities and Exchange Commission) jättämissä asiakirjoissa. Muut tuntemattomat tai odottamattomat tekijät tai vääriksi osoittautuvat oletukset voivat aiheuttaa todellisten tulosten olennaisen poikkeamisen tulevaisuutta koskevissa lausumissa esitetystä odotuksista. Nokia ei sitoudu julkisesti päivittämään tai muuttamaan tulevaisuutta koskevia lausumia uuden tiedon, tulevaisuuden tapahtumien tai muun syyn johdosta, paitsi siltä osin kuin sillä on siihen lainmukainen velvollisuus.

Konsernin johto hyväksyi tämän osavuositarkastuksen julkistettavaksi 28.10.2015.

Lehdistö- ja sijoittajatiedustelut:

Nokia Viestintä, puh. +358 10 448 4900, sähköposti: press.services@nokia.com

Sijoittajasuhteet, Eurooppa, puh. +358 4080 3 4080, sähköposti: investor.relations@nokia.com

- Nokia järjestää ylimääräisen yhtiökokouksen 2.12.2015. Kokouskutsu ja lisätietoja on saatavilla osoitteessa www.nokia.com/yhtiokokous
- Nokia suunnittelee julkistavansa vuoden 2015 viimeisen neljänneksen ja koko vuoden 2015 katsauksensa 28.1.2016.