

V U O S I K E R T O M U S



I 9 9 9

SISÄLTÖ

Taloudellinen informaatio.....	1
Yhtiökokous	1
Johdon puheenvuoro	2
Lassila & Tikanoja -yhtymä.....	4
Toimialakatsaukset	
Amerplast	6
Inka	8
JWS	10
Säkkiväline.....	12
Ympäristö	14
Tilinpäätös	
Hallituksen toimintakertomus.....	15
Konsernituloslaskelma.....	19
Konsernitase	20
Rahoituslaskelmat	22
Lassila & Tikanoja Oyj:n	
tuloslaskelma	23
tase	24
Tilinpäätöksen liitetiedot.....	26
Rahoitus ja rahoitusriskien hallinta	31
Osakepääoma ja osakkaat	32
Tunnusluvut.....	34
Tunnuslukujen laskentaperusteet	34
Voitonjakoehdotus.....	36
Tilintarkastuskertomus	36
Yhtymän hallinnointi.....	37
Yhteystiedot.....	40

TALOUDELLINEN INFORMAATIO

Osavuositarkastus 1.1.-31.3. julkaistaan 27.4.2000
Osavuositarkastus 1.1.-30.6. julkaistaan 26.7.2000
Osavuositarkastus 1.1.-30.9. julkaistaan 25.10.2000

Vuosikertomus ja osavuositarkastukset julkaistaan myös englanninkielisinä käännöksinä sekä yhtiön Internet-sivuilla osoitteessa www.lassila-tikanoja.fi.

YHTIÖKOKOUS

Lassila & Tikanoja Oyj:n varsinainen yhtiökokous pidetään torstaina 16.3.2000 klo 16.00 Helsingissä ravintola Savoysa, Eteläesplanadi 14.

Osakkeenomistajan, joka haluaa osallistua kokoukseen, on ilmoitettava 14.3.2000 klo 16.00 mennessä joko kirjallisesti osoitteella Lassila & Tikanoja Oyj, PL 33, 00101 Helsinki, faxilla 0205 05 2899, puhelimitse 0205 05 2882 tai sähköpostilla osoitteeseen kaija.aho@lassila-tikanoja.fi.

Yhtiökokouskutsu on julkaistu Helsingin Sanomissa 2.3.2000.

Lassila & Tikanoja -yhtymän tavoitteena on olla omistajilleen kannattava ja muihin vaihtoehtoihin verrattuna kilpailukykyinen sijoitus. Sijoituskohteiden vertailussa keskeisiä näkökohtia ovat tuotto ja siihen liittyvä riski, niiden nykytila ja näkymät niiden kehityksestä. Haemme hyvää tuottoa ottamalla kohtuullista liikeriskiä. Rahoitusriski pidetään matalana tehokkaan pääomarakenteen puitteissa.

Lassila & Tikanojan tuotto-odotuksiin ja niihin liittyviin riskeihin vaikuttavat yhtymän liiketoiminta-alueiden näkymät, oma menestymisemme niillä sekä eri liiketoiminta-alueiden suhteellinen merkitys yhtymässä.

Me arvioimme eri liiketoiminta-alueiden kiinnostavuutta kasvun ja alalle tyypillisen kannattavuuden pohjalta. Omaa kyvykkyyttämme niillä arvioimme markkinaosuuksien kasvun ja suhteellisen kannattavuuden kautta. Näiden arvioiden perusteella olemme suunnanneet voimavaroja Lassila & Tikanoja -yhtymässä ja sen yksiköissä. Voimavarojen suuntaaminen on sekä uuden kehittämistä ja kasvattamista että vanhasta luopumista.

Olemme arvioineet, että meille parhaat kannattavan kasvun mahdollisuudet ovat ympäristöhuollossa ja kuitukangasteollisuudessa, eli Säkkivälineen ja JWS:n liiketoiminta-alueilla. Säkkivälineen markkinoiden arvioidaan kasvavan 10 – 15 prosenttia ja JWS:n noin kymmenen prosenttia vuodessa. Myös muiden yksiköiden tulee kasvaa. Amer-

plastin sisällä kasvua haetaan elintarvike- ja hygieniauotepakkausmarkkinoilta Itämeren alueella. Inkan kasvu perustuu materiaalinkäsittelytuotteiden, erityisesti kertasadontaan käytettävien tuotteiden, kasvavaan kysyntään Euroopassa.

Kuluneen vuoden aikana olemme toteuttaneet edellä esitettyä näkemystä. Säkkivälineen tehostettuun markkinointi- ja myyntityöhön perustunut orgaaninen kasvu on ollut markkinoiden kasvua nopeampaa. Tämän lisäksi kevään aikana teollisuuden puhtaanapidon alueella toteutetut yritysostot lisäsivät kasvua ja toivat Säkkivälineelle selvän tämän alan markkinajohtajuuden Suomessa.

Tammikuussa 2000 allekirjoitettiin sopimus WM Ympäristöpalvelut Oy:n ostosta. Säkkivälineen ja WM Ympäristöpalvelut Oy:n toimintojen yhdistäminen lisää asiakkaille tarjottavien palvelujen kattavuutta. Kauppa yhdistää kaksi toisiaan täydentävää liiketoimintaa ja luo erinomaiset edellytykset kehittää nopeasti kasvavaa kierrätysliiketoimintaa. Yhdistämisellä saavutetaan vahva markkina-asema jätehuollossa, ongelmajätehuollossa ja kierrätystoiminnassa. Kaupan toteutuessa helmi-maaliskuussa Säkkivälineen kasvun voidaan arvioida olevan tänä vuonna noin 50 prosenttia ja vuonna 2001 noin 20 prosenttia.

JWS:ssä panostettiin prosessi- ja tuotekehitykseen. Kasvua ja investointimahdollisuuksia haetaan erityisesti märkäpyyhe-, inkontinenssi- ja haavanhoitotuotemateriaalien

alueilta. Myös vaipan tekstiilimäinen taustamateriaali on tärkeä kehityskohde. Resurssit ja kyky edetä tarvittaessa nopeasti ovat olemassa.

Amerplastin kehittämisessä Puolaan vuoden 1999 aikana rakennetun leipomo- ja pehmopaperipakkauksia valmistavan tehtaan käynnistyminen oli keskeistä. Inkan toimintaa sopeutettiin vastaamaan päätettyä strategiaa. Amerplastin ja Inkan toiminnassa keskitytään myyntityöhön ja viime vuosina investoidun kilpailukykyisen kapasiteetin täysimääräiseen hyödyntämiseen.

Oikean resurssien allokoinnin lisäksi kasvun, kannattavuuden ja osakkeen arvon hyvä kehitys edellyttää selkeää johtamisjärjestelmää. Siinä on olennaista organisaation rakenne, tavoitteiden selkeys sekä saavutusten palkitseminen.

Lassila & Tikanojan toiminnan perustana ovat suppea yhtymäjohto, itsenäiset liiketoimintayksiköt, matala organisaatio ja luottamus ihmisiin organisaation kaikilla tasoilla. Tämä on luonut yrityskulttuurin, jossa yrittäjyys ja vastuullisuus on levinnyt laajalle.

Yhtymän strategia- ja toimintasuunnitelmien lähtökoh-
tana on osakkeen arvon kasvattaminen. Hallituksen ja toimi-

van johdon tehtävänä on päättää yhtymän voimavarojen suuntaamisesta ja tämän pohjalta yksiköiden strategiasta. Tämän lisäksi yhtymän johto osallistuu yksiköiden tärkeimpien päätösten tekoon, asettaa tavoitteet toimintasuunnitel-
mille sekä seuraa yksiköiden strategioiden ja toimintasuunni-
telmien toteutumista. Oman kilpailustrategian suunnittelu
sekä kaikki operatiiviset päätökset tehdään liiketoimintayksi-
köissä.

Yhtymän ja tulosyksiköiden johdon ja muiden tulos-
vastuullisten avainhenkilöiden palkkausjärjestelmä on kytketty
asetettujen tavoitteiden saavuttamiseen. Kokonaispalkka
koostuu kiinteästä osasta sekä tuloksen ja osakkeen arvon
perusteella määräytyvistä muuttuvista osista. Näiden osuus
kokonaispalkasta on merkittävä. Tulosta arvioidaan ottaen
huomioon yhtymään sijoitetun pääoman kustannus, myös
oman pääoman kustannus. Osakkeen arvon kehitykseen
perustuva palkanosa toteutetaan optio-ohjelmin.

Lassila & Tikanoja -yhtymän menestymisen perustana
on päämäärätietoisuus ja sitoutuminen tavoitteiden saavutta-
miseen. Me haluamme kertoa hyvistä tuloksista myös tule-
vina vuosina.



Juhani Majjala



Heikki Bergholm



LASSILA & TIKANOJA -YHTYMÄ

Lassila & Tikanoja -yhtymä on monialayhtiö, joka muodostuu emoyhtiöstä ja neljästä tulosyksiköstä.

Emoyhtiö on noteerattu Helsingin Pörssissä vuodesta 1961 alkaen.

Yhtymän hallinnointiperiaatteet on esitetty sivulla 37.



VUOSI 1999 LYHYESTI

	1999	1998	Muutos-%
Liikevaihto, milj. €	323,0	293,7	10,0
Bruttokate, milj. €	65,2	58,9	10,7
Liikevoitto, milj. €	38,1	38,1	0,0
Voitto ennen satunnaisia eriä, milj. €	35,9	35,2	2,1
Sijoitetun pääoman tuotto, % (ROI)	21,8	23,1	
Tulos/osake, (EPS)	1,58	1,63	-3,1
Rahavirta/osake, €	3,25	2,60	25,0
Osinko/osake, €	1,00 *	1,00	
Omavaraisuusaste, %	53,6	53,8	
Bruttoinvestoinnit, milj. €	38,5	35,1	9,7
Henkilöstö	4 461	3 956	12,8

* Hallituksen ehdotus



AMERPLAST

Amerplast-konserni valmistaa muovista korkealaatuisia kuluttajapakkauksia teollisuuden ja kaupan käyttöön. Päätuoteryhmät ovat hygieniatuotepakkaukset, elintarvikepakkaukset sekä vähittäiskaupan palvelupakkaukset. Amerplast on tuotealueillaan Pohjoismaiden johtavia yrityksiä.

TOIMITUSJOHTAJA Harri Myllylä

TUOTANTOJOHTAJA Juha Henttonen

TALOUSPÄÄLLIKKÖ Ulla Pyysalo

MARKKINOINTIJOHTAJA Heikki Uusitalo

	1999	1998	Muutos %
Liikevaihto, milj. €	64,4	63,6	1,2
Vienti, milj. €	26,5	25,4	4,3
Liikevoitto, milj. €	4,9	4,7	4,3
Investoinnit, milj. €	6,3	12,4	-49,2
Henkilöstö keskimäärin	620	645	-3,9

INKA

Inka valmistaa nosto- ja sidontatuotteita sekä materiaalinkäsittelynauhoja. Inkan tuotevalikoimaan kuuluvat myös teollisuuden ja kaupan kevyet nauhat.

TOIMITUSJOHTAJA Pentti Kulmala

PAIKALLISPÄÄLLIKKÖ Mikko Haapaniemi

TUOTANTOPÄÄLLIKKÖ Kimmo Jalo

MARKKINOINTIJOHTAJA Antti Jouppi

	1999	1998	Muutos %
Liikevaihto, milj. €	17,4	19,2	-9,8
Vienti, milj. €	11,2	12,4	-9,7
Liikevoitto, milj. €	0,9	1,2	-25,0
Investoinnit, milj. €	1,2	3,3	-63,6
Henkilöstö keskimäärin	175	238	-26,5

JWS

J.W. Suominen Oy valmistaa kuitukankaita rullatavarana hygieniä-, terveydenhuolto- ja pyyhkimistuotteita valmistavalle teollisuudelle. JWS:n kuitukangasta käytetään mm. märkäpyyhkeissä, vaipoissa, naisten siteissä, haavanhoidotuotteissa ja potilasalustojen pintamateriaalina.

TOIMITUSJOHTAJA Kari Parviainen

TUOTANTOJOHTAJA Jukka Heikkinen

TUTKIMUS- JA KEHITYSJOHTAJA Margareta Huldén

MARKKINOINTIJOHTAJA Timo Kokkola

TALOUSJOHTAJA Kristiina Lilja

	1999	1998	Muutos %
Liikevaihto, milj. €	95,7	93,4	2,6
Vienti, milj. €	91,7	90,0	1,9
Liikevoitto, milj. €	19,8	18,6	6,5
Investoinnit, milj. €	3,9	5,9	-33,9
Henkilöstö keskimäärin	324	333	-2,7

SÄKKIVÄLINE

Säkkiväline-konserni on Suomen johtava ympäristöhuollon kokonaispalveluja markkinoiva ja tuottava yritys. Sen liiketoiminta muodostuu seuraavista tuotelinjoista: ympäristöhuolto, siivouspalvelut, kiinteistöhuolto ja ympäristöhuollon tuote- ja laitekauppa. Ympäristöhuolto jakaantuu jätehuoltoon, ongelmajätehuoltoon ja kierrätyspalveluihin sekä teollisuuden puhtaanapitoon, viemärihuoltoon ja vahinkosaneeraukseen.

TOIMITUSJOHTAJA Jari Sarjo

JOHTAJA, MARKKINOINTI Anna-Maija Apajalahti

HALLINTOJOHTAJA Jorma Mikkonen

JOHTAJA, TALOUS Raine Okker

KEHITYSJOHTAJA, YMPÄRISTÖHUOLTO Mikko Talola


ALUEJOHTAJAT:

Pasi Hurme, Tapio Häyrinen, Kauko Kukkonen, Jaana Mulari, Juha Nurminen, Juha Simola, Ari Yläräkkö

TUOTEKAUPPA:

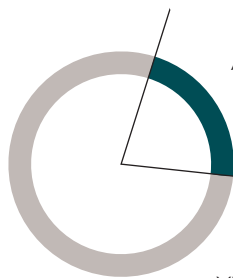
Toimialajohtaja Seppo Hartikainen

	1999	1998	Muutos %
Liikevaihto, milj. €	145,4	117,3	24,0
Liikevoitto, milj. €	11,0	10,9	0,9
Investoinnit, milj. €	27,1	13,4	102,2
Henkilöstö keskimäärin	3 330	2 728	22,1



Amerplastin valmistamilta pakkauksilta vaaditaan soveltuvuutta asiakkaan pakkauskoneisiin, kestävyyttä, hygieenisyyttä ja erinomaista painojälkeä. Ne kaikki yhdessä antavat lisäarvoa asiakkaan toiminnalle, tuotteelle ja palvelulle.

AMERPLAST 19,9 %



Amerplast valmistaa muovista korkealaatuisia kuluttajapakkauksia teollisuuden ja kaupan käyttöön. Toiminnassaan Amerplast korostaa asiakaskeskeisyyttä, laatua, täsmällisiä toimitusaikoja ja kustannustehokkuutta.

Amerplastin liiketoiminta on jaettu kolmeen päätuoteryhmään: hygieniatuotepakkaukset, elintarvikepakkaukset ja vähittäiskaupan palvelupakkaukset. Amerplast on tuotealueillaan Pohjoismaiden johtavia yrityksiä.

Yhtiö on myös merkittävä pakkausten valmistaja keskieuropalaiselle hygieniatuoteteollisuudelle.

Vuonna 1999 tuotteiden kysyntä on ollut vakaa kaikilla pääliiketoiminta-alueilla. Vuoden kolme viimeistä neljänestä olivat alkuvuotta vilkkaampia, ja loppuvuoden tilauskanta oli hyvä verrattuna edelliseen vuoteen. Turvakuorten, pehmopaperikääreiden ja polypropeenileipäpussien myynti kasvoi. Myynti Benelux-maihin ja Pohjoismaihin lisääntyi. Merkittävimpien asiakkaiden kanssa solmittiin pitkäaikaisia toimitus- ja tuotekehityssopimuksia.

Suurin investointikohde oli Puolan tehtaan rakentaminen. Käyttöönotto tapahtui syksyllä alkuperäisen suunnitelman mukaisesti. Muut merkittävät investoinnit kohdistuivat painatukseen, saumaukseen ja painopinnan valmistukseen.

Vuonna 1999 Amerplastin liikevaihto oli 64,4 miljoonaa euroa ja se oli edellisen vuoden tasolla. Viennin ja ulkomaan toiminnan osuus liikevaihdosta oli 26,5 miljoonaa euroa, eli se kasvoi 4,3 prosenttia edellisvuotisesta. Liikevoitto oli 4,9 miljoonaa euroa, joka on 4,3 prosenttia enemmän kuin vuonna 1998. Bruttoinvestoinnit olivat 6,3 miljoonaa euroa. Vuonna 1999 Amerplastin palveluksessa oli keskimäärin 620 henkilöä.

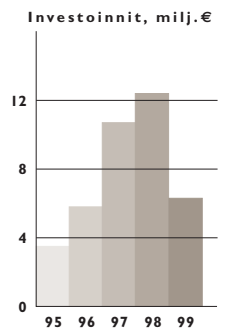
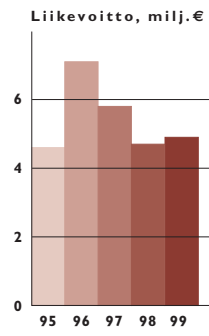
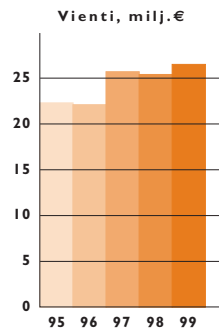
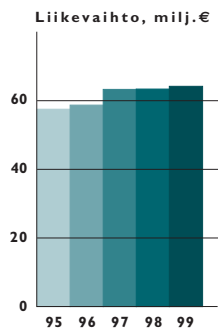
Amerplastin tulos oli tyydyttävä. Vuoden jälkimmäisellä puoliskolla kannattavuus heikkeni, koska muoviraaka-aineiden hinnat nousivat voimakkaasti ja myyntihintojen korotukset sopimusasiakkaille seurasivat raaka-ainehintojen nousua viiveellä.


Vuonna 2000 Amerplast keskittyy kasvattamaan korkeamman jalostusasteen kuluttajapakkausten myyntiä erityisesti Puolan ja Keski-Euroopan markkinoilla. Keski-Euroopan toimituksia tulee hoitamaan enenevässä määrin Puolan tehdas, jonne asennetaan ensimmäinen painokone heinäkuussa.

Suuri markkinapotentiaali, kilpailukykyiset tuotteet, panostus tuotekehitykseen sekä joustava organisaatio ja kokenut henkilökunta mahdollistavat Amerplastin tuloksellisen kasvun vuonna 2000 sekä uusilla että nykyisillä markkina-alueilla.

Hyvä pakkaus on merkittävä osa tuotemerkkiä ja valmistajan imagoa.

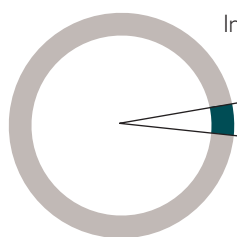
Kuluttajalle pakkauksen tärkeitä ominaisuuksia ovat kestävyys, hygieenisuus, suojaavuus ja tuotteen tuoreena pysyminen.





Inkan erikoisosaamista edustavat lujat materiaalinkäsittelynauhat, joita tarvitaan teollisuudessa ja kuljetuksissa erilaisten kuormien nostoon ja sidontaan.

INKA 5,4 %



Inka valmistaa polypropeen- ja polyesterikuiduista nosto- ja sidontatuotteita teollisuuteen ja kuljetuksiin. Inkan tuotevalikoimaan kuuluvat myös materiaalinkäsittelynauhat sekä tekniset ja muut kevyet nauhat. Päämarkkina-alueita ovat Pohjoismaat, Keski-Eurooppa, Baltia ja Venäjä.

Materiaalinkäsittelynauhojen valmistus on keskitetty Turkuun.

Nostovöitä, kuormansidontalaitteita ja päällysterakseja valmistetaan Turussa, Tallinnassa ja Göteborgissa. Tallinnassa Inkalla on osakkuusyhtiö. Killinkosken tehtaalla valmistetaan materiaalinkäsittelytuotteiden raaka-aineena käytettävää polypropeenikuitua sekä kevyitä teknisiä ja perinteisiä nauhoja.

Materiaalinkäsittelytuotteiden markkinat olivat pienemmät ja yksikköhinnat alhaisemmat kuin edellisellä vuonna johtuen Venäjän ja Euroopan kuljetusmäärien vähenemisestä ja laskeneista raaka-ainehinnoista. Kesällä kysyntä alkoi elpyä, ja loppuvuodesta myös myyntihinnat kääntyivät nousuun kohonneiden raaka-ainehintojen myötä. Inka pystyi kasvattamaan markkinaosuuttaan ja polypropeenituotteiden myyntimäärät kasvoivat. Vaatetusteollisuuden käyttämien kevyiden nauhojen myyntimäärät ja osuus myynnistä laskivat edelleen. Tätä myynnin laskua onnistuttiin osittain korvaamaan teknisten nauhojen myynnin kasvulla.

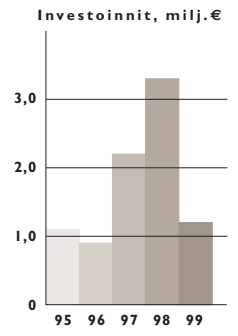
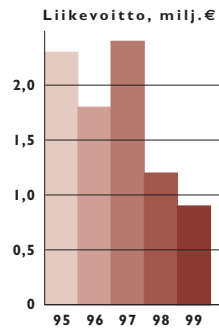
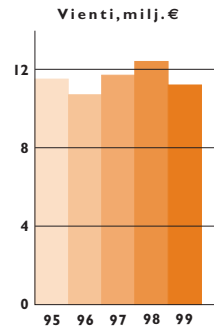
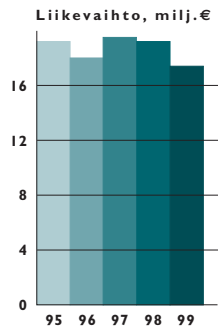
Suurimmat investoinnit olivat uusi tuotantolinja nauhojen värjäykseen ja lämpökäsittelyyn sekä nauhan jatkojalostuksen automaation lisääminen. Nauhanvalmistuksen ja jatkojalostuksen tuottavuutta parannettiin myös uudelleenjärjestelyillä. Kappaletavaranvalmistus organisoitiin keväällä uudelleen.

Vuonna 1999 Inkan liikevaihto oli 17,4 miljoonaa euroa, mikä on 9,8 prosenttia edellisvuotista vähemmän. Vienti ulkomaantoinnot mukaan lukien oli 11,2 miljoonaa euroa ja se laski 9,7 prosenttia. Liikevoitto oli 0,9 miljoonaa euroa. Bruttoinvestoinnit olivat 1,2 miljoonaa euroa. Inkan palveluksessa oli vuoden 1999 aikana keskimäärin 175 henkilöä ja vuoden lopussa 158 henkilöä.

Inkan tulos oli heikko. Loppuvuoden aikana tulos parani kustannussäästöjen ja uudelleenorganisoinnin sekä materiaalinkäsittelytuotteiden parantuneen markkinatilanteen ansiosta.

Vuonna 2000 toimintaa suunnataan yhä enemmän kuormansidontaan ja nostoihin liittyviin tuotteisiin. Tehdyt investoinnit, uudelleenjärjestelyt ja kustannusopeutukset parantavat Inkan kilpailukykyä selvästi ja mahdollistavat tuotantomäärien lisäämisen, markkinaosuuden kasvattamisen ja kannattavuuden paranemisen.



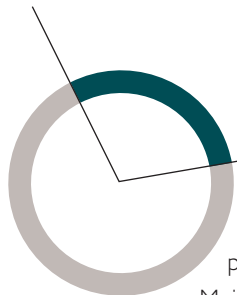


Arvokkaiden lastien käsittelyssä tarvitaan ehdottoman luotettavaa nauhaa.



JWS:n kuitukankaista valmistetaan hygieni- ja terveydenhoitotuotteita. Ehdoton puhtaus alkaa jo tuotantotiloista.

JWS 29,6 %



JWS valmistaa kuitukankaista rullatavarana hygieni-, terveydenhoito- ja pyyhkimistuotteita valmistavalle teollisuudelle. JWS:n toiminta-ajatus on yhdessä jatkojalostajien kanssa helpottaa kuluttajan arkipäivää koko eliniän ajan ja lisätä mukavaa oloa ja puhtautta.

Hygieniatuotteissa JWS:n kuitukangasta käytetään märkäpyyhkeissä, vaipoissa ja naisten siteissä. Terveydenhoidossa niitä käytetään haavanhoitotuotteissa ja potilasalustojen pintamateriaalina. JWS:llä on merkittävä markkina-asema Euroopassa kaikilla tuotealueillaan.

Muita tärkeitä markkina-alueita ovat Yhdysvallat ja Japani.

JWS:n kuitukangastuotannossa Nakkilassa käytetään kahta teknologiaa: lämpösidontaa ja vesineulausta. Lisäksi valmistetaan omaa polypropeenikuitua. Vesineulattujen kuitukankaiden myynnin kasvu jatkui vuoden 1999 aikana. Lämpösidottujen tuotteiden myynti laski edellisvuoden tasosta johtuen lisääntyneestä tarjonnasta Euroopassa sekä Aasian talousvaikeuksista. Märkäpyyhkeisiin käytettävien sekä uusien hygieniatuotteisiin käytettävien materiaalien myynti kasvoi edelleen. Vuoden 1999 aikana aloitettiin vaipan tekstiilimäisen taustamateriaalin valmistus ja myynti.

Raaka-aineiden hintataso lähti selvään nousuun toisella vuosipuoliskolla. Erityisesti öljypohjaiset raaka-aineet kuten polypropeeni, polyeteeni ja polyesteri, kallistuivat. Myös kuljetuskustannukset kohosivat.

JWS:n toiminnanohjauksen tavoitteena on kustannustehokkuuden, kokonaisuuslaadun ja turvallisuuden parantaminen laatu järjestelmän avulla. Organisaation toimintamallia kehitetään prosessinomaisemmaksi, jolloin liiketoiminnan ydinprosessien toimivuus paranee. JWS:llä on oma dokumentoitu ympäristöjärjestelmä, jonka avulla vähennetään ja ehkäistään ympäristökuormitusta. Tuoteiston ja tuotannon kilpailukykyä varmennetaan mittavalla tutkimus- ja tuotekehitystoiminnalla sekä tiiviillä asiakasyhteistyöllä.

Investoinnit keskittyivät vaipan tekstiilimäisen taustamateriaalin valmistuslinjan käyttöönottoon, vesineulauslinjojen uudistamiseen, jäteveden käsittelyyn sekä tuotekehityslaitteisiin.

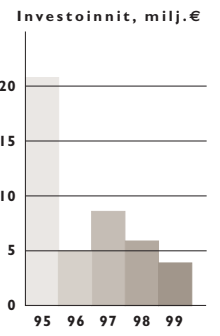
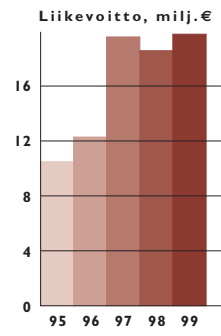
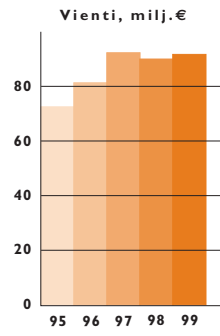
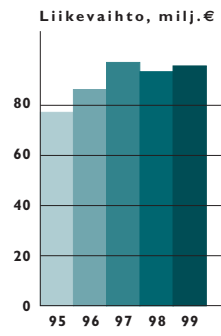
Vuonna 1999 liikevaihto oli 95,7 miljoonaa euroa eli 2,6 prosenttia edellisvuotista suurempi. Liikevoitto oli 19,8 miljoonaa euroa, 6,5 prosenttia suurempi kuin edellisenä vuonna. Vienti oli 91,7 miljoonaa euroa, ja se kasvoi 1,9 prosenttia. Bruttoinvestoinnit olivat 3,9 miljoonaa euroa. JWS:n palveluksessa oli vuoden 1999 aikana keskimäärin 324 henkilöä.

JWS:n tulos oli hyvä. Myynnin rakenne, raaka-ainekäytön tehokkuus ja valmistuksen tuottavuus parani. Toisaalta hintakilpailu kiristyi ja kohonneet raaka-ainehinnat heikensivät jossain määrin marginaaleja.

JWS:n tavoite on kasvaa keskeisillä kapeilla tuotealueillaan. Kysynnän arvioidaan kasvavan päämarkkinoilla vuoden 2000 aikana, mutta toisaalta lisääntynyt sekä vesineulattujen että lämpösidottujen kuitukankaiden tarjonta kiristää kilpailua erityisesti perinteisillä tuotealueilla. Tulosta rasittavat myös kohonneet raaka-ainekustannukset. Aktiivisella tuotekehityksellä, josta esimerkkinä tekstiilimäinen taustamateriaali, ja tiiviillä asiakasyhteistyöllä JWS:llä on edellytykset kasvattaa liikevaihtoa ja säilyttää kannattavuus hyvällä tasolla.

JWS:n valmistamaa kuitukangasta käytetään haavanhoitotuotteiden, vaippojen, potilasalustojen, siteiden ja erilaisten pyyhkeiden valmistukseen.







**Pitkäjänteinen yhteistyö,
laajat palvelukokonaisuudet
ja monipuoliset palvelut ovat
Säkkiväliseen kilpailuetuja.**

SÄKKIVÄLINE 45,0 %



Säkkiväline on Suomen johtava ympäristöhuollon kokonaispalveluja markkinoiva ja tuottava yritys. Sen liiketoiminta muodostuu seuraavista tuotelinjoista: ympäristöhuolto, siivouspalvelut, kiinteistöhuolto ja ympäristöhuollon tuote- ja laitekauppa. Ympäristöhuoltoon sisältyvät jätehuolto, ongelmajätehuolto ja kierrätyspalvelut sekä teollisuuden puhtaanapito, viemärihuolto ja vahinkosaneeraus.

Markkinat Säkkiväliseen kaikilla tuotelinjoilla kasvoivat edelleen. Alan potentiaalisten kokonaismarkkinoiden arvioidaan olevan 3,5 miljardia euroa ja ne kasvavat 10 – 15 prosenttia vuodessa. Tällä hetkellä näistä markkinoista vain noin neljännes on yksityisten yritysten hoidossa. Varsinkin ympäristöhuollossa kasvu tulee olemaan ripeää johtuen lisääntyvistä jätteiden keräämis- ja hyödyntämistavoitteista. Kiinteistöjen ylläpitopalveluissa on jatkunut keskittyminen ja kova kilpailu markkinaosuuksista. Pääkaupunkiseudulla työvoiman saanti on vaikeutunut.

Kovasta kilpailusta huolimatta Säkkiväliseen markkina-asema vahvistui ja markkinaosuudet kasvoivat erityisesti ympäristöhuollossa. Tämä johtui mm. onnistuneesta kokonaispalvelujen myynnistä ja teollisuuden puhtaanapidon alueella myös yritysostoista. Kierrätysliiketoiminta kehittyi suotuisasti; sähkö- ja elektroniikkaromun vastaanotto ja käsittely laajeni ja useita merkittäviä kierrätys-sopimuksia solmittiin. Joulukuussa uudistettiin koko maan rengaskierrätystä koskeva sopimus jatkamaan vuoden 2006 loppuun saakka.

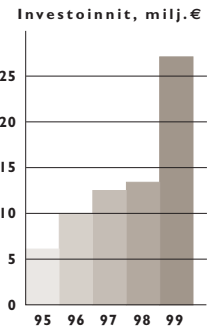
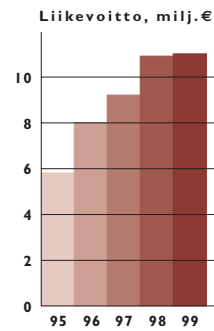
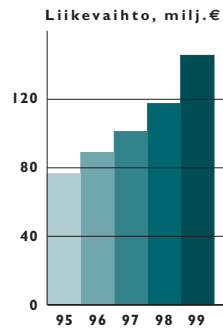
Merkittävimmät investoinnit yritysostojen lisäksi kohdistuivat tietojärjestelmiin ja tuotantotiloihin.

Laatu- ja ympäristöohjelmissa toteutettiin kolme auditointijaksoa, joiden tulokset olivat edellisuotista paremmat. Molemmissa ohjelmissa on alkanut kehitysvaihe, jossa pyritään muokkaamaan järjestelmistä pelkistettyjä toiminta-ohjeita käytettävyyden parantamiseksi.

Vuonna 1999 Säkkivälineen liikevaihto oli 145,4 miljoonaa euroa ja se kasvoi 24,0 prosenttia. Kasvusta noin 16 prosenttia syntyi uusmyynnistä ja loput yritysostoista. Ympäristöhuollon liikevaihto oli 66,7 miljoonaa euroa ja se kasvoi 32,7 prosenttia. Siivouspalvelujen liikevaihto oli 46,0 miljoonaa euroa ja kiinteistöhuollon 23,0 miljoonaa euroa. Siivouksen liikevaihto kasvoi 23,8 prosenttia ja kiinteistöhuollon 10,2 prosenttia. Tuotekaupan liikevaihto oli 9,7 miljoonaa euroa, joka on 7,6 prosenttia edellisuotista suurempi. Bruttoinvestoinnit olivat 27,1 miljoonaa euroa.

Säkkiväliseen kannattavuus säilyi hyvänä. Liikevoitto oli 11,0 miljoonaa euroa. Sekä ympäristöhuolto että tuotekauppa paransivat tulostaan.





Pidä Saaristo Siistinä r.y. ja Säkkiväline ovat tehneet pitkään yhteistyötä.

Kesäisin Roope-alukset tuovat saaristolaisten ja kesäasukkaiden ongelmajätteitä Yrjö-ympäristöautolle.



Kiinteistöhuolto ja siivouspalvelut jäivät tavoitteistaan. Niiden kannattavuutta rasittivat suuret ATK-järjestelmien kehityshankkeet ja pääkaupunkiseudulla organisaatiomuutokseen liittyneet muutto- ja tietotekniikkakustannukset.

Vuoden 1999 aikana henkilöstön määrä kasvoi kaikilla palvelutuotelinjoilla. Säkkivälineen palveluksessa oli koko

päivän työskenteleviksi muutettuna keskimäärin 3 330 henkilöä.

Vuonna 2000 Säkkivälineen liikevaihdon kasvun arvioidaan jatkuvan ripeänä ja kannattavuuden säilyvän hyvänä. Palvelualan yrityksenä Säkkivälineen toiminta on riippuvainen kotimaisesta kysynnästä, jonka arvioidaan edelleen kasvavan.

Lassila & Tikanoja -yhtymä on sitoutunut Kansainvälisen kauppakamarin kestävän kehityksen peruskirjan periaatteisiin. Tämän pohjalta jokainen yksikkö kehittää omaa ympäristöasioiden hallintajärjestelmää ja asettaa omat ympäristöpäämäärät ja -tavoitteet. Yhtymässä pyritään integroimaan ympäristöasiat toimintajärjestelmiin yhdessä laatu- ja turvallisuusasioiden kanssa.

Tutkimus- ja tuotekehitysprojekteissa ympäristönäkökohdat otetaan huomioon jo projektisuunnitelmavaiheessa, ja kehitystoimintaa ohjataan vähemmän ympäristöä kuormittavaan suuntaan työtapo-, raaka-aine- ja prosessivalinnoilla. Investoinneissa pyritään mahdollisuuksien mukaan valitsemaan ympäristön kannalta parhaimmat vaihtoehdot.

AMERPLAST

Amerplastilla on dokumentoitu ympäristöjärjestelmä, joka on toiminnallisilta osiltaan integroitu laatujärjestelmään. Tuotannon merkittävimmät ympäristövaikutukset syntyvät painovärikuostimien käytöstä ja jätteiden käsittelystä. VOC-päästöjen vähentämisessä edetään keväällä 1999 hyväksytyin EU-direktiivin mukaisesti. Jätteiden käsittelyssä kiinnitetään erityisesti huomiota muovimateriaalin kierrätykseen ja ongelmajätteiden minimoimiseen. Tuotekehityksen avulla pystytään vähentämään tarvittavan materiaalin määrää ja valmistamaan silti vähintään yhtä hyvin suojaavia pakkauksia.

INKA

Inkan nauha- ja kappaletavaroista yhä suurempi osa tehdään luontoa vähemmän kuormittavasta itse valmistetusta polypropeenikuidusta. Vuoden 1999 aikana aloitettiin

polypropeenikuidun kehrujätteen toimitus kierrätykseen. Inkan valmistamalle polypropeenikuidulle ja siitä tehdyille nauhoille on myönnetty Öko-Tex Standard 100 ympäristösertifikaatti.

JWS

JWS:llä on noudatettu vuodesta 1996 lähtien ISO 14001:n mukaista ympäristöjärjestelmää. Ympäristöasiat on integroitu yrityksen laatujärjestelmään. Huomattavia investointeja on tehty prosessi- ja jätevedenkäsittelyn tehostamiseen. Kaato- ja paikkajätteen osuutta on pienennetty merkittävästi tehokkaan jätteiden lajittelun ja hyödyntämisen avulla. Ympäristöasioiden tärkeyttä yrityksen toiminnassa kuvaavat mm. vuosittain opinnäytetöinä toteutettavat ympäristönsuojeluun liittyvät tutkimus- ja selvitystyöt. Sidosryhmien kanssa yhteydenpito on avointa ja säännöllistä.

SÄKKIVÄLINE

Säkkiväline toimii ympäristöhuoltoalalla, joten ympäristönäkökohdat ovat osa yhtiön jokapäiväistä toimintaa. Ympäristöasiat ovat osa laatujärjestelmää. Sisäisen ympäristöohjelma 2000:n avulla yhtiö pyrkii minimoimaan oman toimintansa aiheuttamat haitalliset ympäristövaikutukset. Vuoden 1999 aikana Säkkivälineellä on keskitytty energiankulutuksen vähentämiseen toimipistekohtaisten energiansäästöohjelmien ja ajotapakoulutusten avulla. Savonlinnassa, Oulussa ja Vantaalla on kokeiltu hydraulikkaöljyn korvaamista biologisesti hajoavilla öljyillä hyvin tuloksin ja niiden käyttöä tullaan lisäämään. Ympäristöauditointi tehtiin Pohjois- ja Keski-Suomessa.

Yhtymän tulos oli hyvä ja edellisuotisen suuruinen. JWS:n tulos oli hyvä ja parempi kuin edellisenä vuonna. Säkkivälineen tulos säilyi hyvänä. Amerplastin tulos oli tyydyttävä ja Inkan heikko. Amerplastin ja Inkan tulokset olivat vuoden jälkimmäisellä puoliskolla paremmat kuin vastaavana jaksana vuotta aiemmin.

Liikevaihto kasvoi 10 prosenttia ja oli 323,0 miljoonaa euroa. Kasvu oli lähes kokonaan Säkkivälineen kasvua.

Investoinnit 38,5 miljoonaa euroa rahoitettiin liiketoiminnan rahavirralla. Omavaraisuusaste oli hyvä ja korolliset nettovelat olivat edellisuotisella alhaisella tasolla.

TULOS

Yhtymän liikevoitto oli 38,1 miljoonaa euroa eli samansuuruinen kuin vuonna 1998. Liikevoitto oli 11,8 prosenttia liikevaihdosta. Edellisenä vuonna se oli 13,0 prosenttia liikevaihdosta. Sijoitettu pääoma oli vuoden lopussa 182,0 miljoonaa euroa. Se kasvoi 4,8 prosenttia eli liikevaihtoa hitaammin. Sijoitetun pääoman tuotto oli 21,8 prosenttia, kun se edellisenä vuonna oli 23,1 prosenttia. Oman pääoman tuotto oli 20,0 prosenttia.

JWS:n tulos oli hyvä. Liikevaihto kasvoi vain hieman, koska myyntihinnat olivat raaka-aineiden hintoja seuraten keskimäärin alhaisemmat kuin vuotta aikaisemmin. Vesineulattujen kuitukankaiden kysyntä oli hyvä ja myyntimäärät kasvoivat. Lämpösidoitettujen tuotteiden myynti väheni edelleen. Niiden myynnin ja tuotannon uudelleen suuntaamista jatketaan.

Säkkivälineen tulos oli hyvä. Liikevoitto säilyi edellisuotisella tasolla. Liikevaihto kasvoi voimakkaasti, 24 prosenttia. Kasvusta kaksi kolmasosaa oli sisäistä. Yritysostot

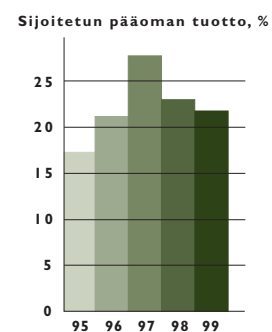
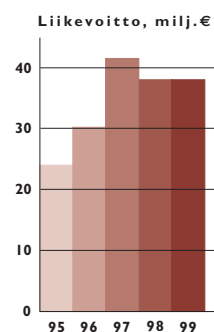
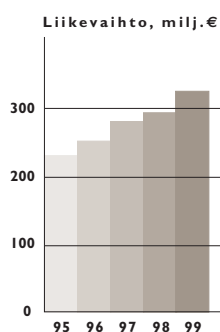
vahvistivat teollisuuden puhtaanapidon markkina-asemaa ja kilpailukykyä. Säkkivälineen tulosta rasittivat pääkaupunkiseudun siivouksen ja kiinteistöhuollon uudelleenorganisointi ja siihen liittyneet muutto- ja tietotekniikkakustannukset. Vuoden viimeisen neljänneksen tulosta heikensivät ennakoitua suuremmat eläkekulut.

Amerplastin tulos muodostui tyydyttäväksi. Kannattavuuden paraneminen vuoden 1998 jälkimmäisen puoliskon tasolta jatkui. Kesällä alkanut muoviraaka-aineiden hintojen voimakas nousu hidasti kuitenkin tuloksen paranemista. Myyntimäärät olivat edellisen vuoden tasolla ja kysyntä vakaata. Puolan tehdas otettiin käyttöön syksyllä suunnitelmien mukaisesti.

Inkan tulos oli ennakoitusti heikko. Vuoden aikana toteutettujen perusteellisten muutosten vaikutukset kannattavuuden paranemiseen alkoivat kuitenkin näkyä. Syksyllä voimakkaasti kohonneet raaka-ainehinnat hidastivat myös Inkan tuloksen paranemista.

LIIKEVOITTO

	1999		1998	
	1000 €	%	1000 €	%
Amerplast	4 889	7,6	4 678	7,4
Inka	890	5,1	1 194	6,2
JWS	19 800	20,7	18 593	19,9
Säkkiväline	11 001	7,6	10 901	9,3
Lassila & Tikanoja	1 644		2 852	
Konsernierät	-161		-161	
Yhteensä	38 063	11,8	38 057	13,0



TULOS VUOSINELJÄNNEKSITTÄIN

1000 €	1-3/99	4-6/99	7-9/99	10-12/99	1-12/99
LIKEVAIHTO					
Amerplast	15 369	16 192	15 507	17 292	64 360
Inka	4 317	4 479	3 922	4 637	17 355
JWS	23 607	23 276	24 423	24 435	95 741
Säkkiväline	32 057	38 455	36 952	37 985	145 449
Lassila & Tikanoja	701	709	697	724	2 831
Sisäinen liikevaihto	-702	-719	-657	-707	-2 785
Yhtymän liikevaihto	75 349	82 392	80 844	84 366	322 951
LIKEVOITTO					
Amerplast	1 444	1 681	748	1 016	4 889
Inka	104	274	269	243	890
JWS	5 168	4 850	5 190	4 592	19 800
Säkkiväline	1 557	3 741	4 107	1 596	11 001
Lassila & Tikanoja	204	338	274	828	1 644
Konsernierät	-41	-40	-40	-40	-161
Yhtymän liikevoitto	8 436	10 844	10 548	8 235	38 063
Nettorahoituskulut	-349	-633	-662	-539	-2 183
Voitto ennen satunnaisia eriä	8 087	10 211	9 886	7 696	35 880

KONSERNIN RAKENNE

Tilikauden aikana Säkkiväline Puhtaanapito Oy osti seuraavien yhtiöiden osakekannat: Kaivopumppu M Kulmala Oy, Uudenmaan Erikoispesu Oy, Pohjolan Erikoispesu Oy, Ekopiili Ky, Mansen Pesutekniikka Oy, Turun Pesutekniikka Oy, Eko-rasti Oy ja Oulun HVA Oy.

Säkkiväline Oy osti Varvin Hallit Oy:n ja Kiinteistö Oy Meritontun osakekannat.

Säkkiväline Oy:öön fuusioitiin Säkkiväline Siivouspalvelut Oy ja Säkkiväline Kiinteistöhuolto Oy.

Säkkiväline Puhtaanapito Oy:öön fuusioitiin tilikauden aikana seuraavat yhtiöt: Porin Ongelmajätekeräys Oy, Kaivopumppu M Kulmala Oy, Uudenmaan Erikoispesu Oy, Ekopiili Oy, Mansen Pesutekniikka Oy, Turun Pesutekniikka Oy ja Pohjolan Erikoispesu Oy.

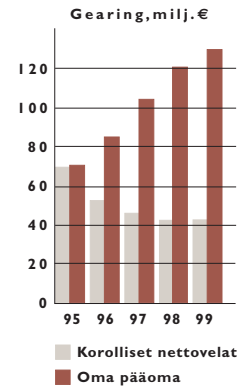
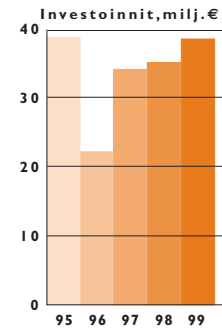
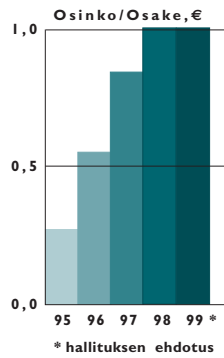
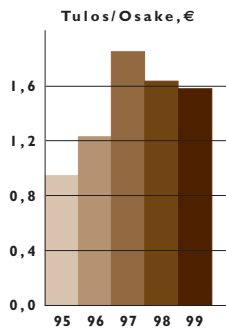
YHTIÖKOKOUS

Lassila & Tikanoja Oy:n varsinainen yhtiökokous pidettiin 18.3.1999.

Yhtiökokous muutti yhtiön osakepääoman euromääräiseksi. Osakepääoma on 26 617 939,26 euroa.

Yhtiökokous hyväksyi hallituksen esityksen yhtiöjärjestyksen muuttamisesta. Oleelliset muutokset johtuivat euroon siirtymisestä: vähimmäis- ja enimmäispääoma muutettiin euromääräiseksi ja osakkeen nimellisarvosta luovuttiin.

Vuoden 1998 optiolainaan liittyvillä optio-oikeuksilla merkittävien osakkeiden merkintähinta ja merkinnän seurauksena tapahtuvan osakepääoman korotuksen enimmäismäärä muutettiin euromääräiseksi.



Tilintarkastajiksi valittiin uudelleen Ilkka Haarlaa, KHT ja Antti Lassila, HTM sekä varatilintarkastajaksi SVH Price-waterhouse Coopers Oy, KHT-yhteisö.

Hallitukseen valittiin uudelleen Heikki Hakala, Juhani Majjala ja Jukka Viinanan. Hallituksen kokoonpano on Heikki Hakala, Matti Kavetvuori, Juhani Lassila, Juhani Majjala ja Jukka Viinanan.

Välittömästi yhtiökokouksen jälkeen kokoontunut yhtiön hallitus valitsi uudelleen päätoimiseksi hallituksen puheenjohtajaksi Juhani Majjalan. Varapuheenjohtajaksi valittiin uudelleen Heikki Hakala.

LIKEVAIHTO

1000 €	1999 1.1. - 31.12.	1998 1.1. - 31.12.	Muutos %
Amerplast	64 360	63 614	1,2
Inka	17 355	19 247	-9,8
JWS	95 741	93 357	2,6
Säkkiväline	145 449	117 341	24,0
Lassila & Tikanoja	2 831	2 764	
Yhteensä	325 736	296 323	
Sisäinen liikevaihto	- 2 785	-2 669	
Yhtymän liikevaihto	322 951	293 654	10,0

BRUTTOINVESTOINNIT

Investoinnit taseryhmittäin Milj. €	1999	1998
Kiinteistöt	8,0	2,3
Koneet ja kalusto	20,3	29,4
Muut aineelliset hyödykkeet	2,1	1,1
Arvopaperit ja liikearvot	7,6	1,9
Aineettomat oikeudet ja muut pitkävaikutteiset menot	0,5	0,4
Yhteensä	38,5	35,1

Investoinnit yksiköittäin

Milj. €	1999	1998
Amerplast	6,3	12,4
Inka	1,2	3,3
JWS	3,9	5,9
Säkkiväline	27,1	13,4
Lassila & Tikanoja		0,1
Yhteensä	38,5	35,1

Säkkivälineen investoinneista puolet oli yritysostoja, joilla vahvistettiin erityisesti teollisuuden puhtaanapidon kilpailukykyä. Muut merkittävät yksittäiset investoinnit kohdistuivat tuotantotiloihin ja tietojärjestelmiin.

Amerplastin suurin investointikohde oli Puolan tehtaan rakentaminen. JWS:n investoinnit keskittyivät vaipan tekstiilimäisen taustamateriaalin valmistuslinjan käyttöönottoon, vesineulauslinjojen uudistamiseen sekä jäteveden käsittelyyn.

SIOJITETTU PÄÄOMA

Yhtymän sijoitettu pääoma on taseesta laskien kehittynyt seuraavasti:

1000 €	31.12.1999	31.12.1998
Pysyvät vastaavat	176 530	162 806
Vaihtuvat vastaavat	65 779	61 663
Laskennallinen verovelka	-16 510	-16 253
Ostovelat	-13 224	-10 678
Siirtovelat	-3 069	-2 780
Muut lyhytaikaiset korottomat velat	-27 486	-20 998
Sijoitettu pääoma	182 020	173 760

Sijoitettu pääoma kasvoi vuoden aikana 8,2 miljoonaa euroa eli 4,8 prosenttia. Sijoitetun pääoman kierto nopeus oli 1,8.

RAHOITUS

Yhtymän omavaraisuusaste oli 53,6 prosenttia. Edellisen vuoden lopussa se oli 53,8 prosenttia. Korollisten nettovelkojen suhde omaan pääomaan (gearing-prosentti) oli 32,7. Vuotta aiemmin vastaava luku oli 35,0 prosenttia. Netto-rahoituskulut olivat 0,7 prosenttia liikevaihdosta ja 5,7 prosenttia liikevoitosta.

Liiketoiminnan rahavirta (51,4 miljoonaa euroa) riitti nettoinvestointien ja osinkojen maksuun. Korolliset nettovelat säilyivät edellisvuotisella tasolla ja olivat 42,5 miljoonaa euroa. Maksuvalmius oli koko vuoden hyvä.

EURO

Emoyhtiö, Amerplast, Inka ja JWS siirtyivät käyttämään euroa kirjanpito-, raportointi- ja maksuliikennevaluuttana 1.1.1999. Säkkiväline otti euron kotivaluutakseen 1.1.2000.

HENKILÖSTÖ

Yhtymän keskimääräinen kokopäiväinen henkilöstö

	1999	1998
Amerplast	620	645
Inka	175	238
JWS	324	333
Säkkiväline	3 330	2 728
Yhtymän tukitoiminnot	6	6
Johto ja yhtymähallinto	6	6
Yhteensä	4 461	3 956

SISÄPIIRIOHJE

Yhtymässä noudatetaan 1.3.2000 lähtien Helsingin Pörssin sisäpiiriohjetta 28.10.1999.

TILIKAUDEN PÄÄTTYMISEN JÄLKEISET OLENNAISET TAPAHTUMAT

Tammikuussa 2000 Säkkiväline osti WM Ympäristöpalvelut Oy:n osakekannan. Kauppahinta on 69,5 miljoonaa euroa, jonka lisäksi siirtyy nettovelkoja 31,4 miljoonaa euroa. Kaupan toteutuminen edellyttää Kilpailuviraston hyväksyntää. WM Ympäristöpalvelut Oy:n toiminta muodostuu jätteen keräämis-, kuljetus- ja hyödyntämisliiketoiminnoista sekä viemärihuollosta. WM Ympäristöpalvelut Oy:n kierrätysliiketoiminta on laajaa ja monipuolista. WM Ympäristöpalvelut Oy:n liikevaihto vuonna 1999 oli 66,7 miljoonaa euroa ja sen palveluksessa on noin 550 henkilöä.

NÄKYMÄT VUODELLE 2000

Yhtymän tuotteiden ja palveluiden kysyntä kasvaa vakaasti eikä yhtymän liiketoiminta ole suhdanneherkkää.

Säkkivälineen näkymät ovat hyvät. WM Ympäristöpalvelut Oy:n oston toteutuminen vahvistaisi Säkkivälineettä edelleen. Toimintojen yhdistämisen suunnitteluun on paneuduttu huolella.

JWS:n ja Amerplastin myyntiä rajoittaa vuoden alussa eräiden keskeisten asiakkaiden vuosituhannen vaihtumisen vuoksi kasvattamien varastojen purkaminen. Tämän lisäksi muoviraaka-aineiden hintasykli rasittaa JWS:n, Amerplastin ja Inkan tulosta alkuvuonna.

Yhtymän koko vuoden tuloksen arvioidaan säilyvän hyvänä. WM Ympäristöpalvelut Oy:n mahdollisen yhdistämisen Säkkivälineen toimintaan arvioidaan rasittavan tulosta lievästi vuonna 2000, mutta vaikuttavan positiivisesti yhtymän tulokseen vuonna 2001.

KONSERNITULOSLASKELMA

I.I. - 31.12. 1 000 €	1999	%	1998	%	Liitetieto
Liikevaihto	322 951	100,0	293 654	100,0	1
Hankinnan ja valmistuksen kulut	-257 752		-234 749		
Bruttokate	65 199	20,2	58 905	20,1	
Myyntin ja markkinoinnin kulut	-10 097		-9 445		
Hallinnon kulut	-17 943		-15 268		
Liiketoiminnan muut tuotot	1 967		4 397		4
Liiketoiminnan muut kulut	-423		-328		
Konserniliikearvon poistot	-640		-204		
Liikevoitto	38 063	11,8	38 057	13,0	2,3
Rahoitustuotot ja -kulut					
Osuus osakkuusyrityksen tuloksesta	-105		-94		
Tuotot muista pysyvien vastaavien sijoituksista	273		288		
Muut korko- ja rahoitustuotot	527		381		
Korkokulut ja muut rahoituskulut	-2 878		-3 492		
	-2 183	-0,7	-2 917	-1,0	5
Voitto ennen satunnaisia eriä	35 880	11,1	35 140	12,0	
Satunnaiset erät					
Voitto ennen veroja	35 880	11,1	35 140	12,0	
Tuloverot tilikaudelta	-11 229		-9 082		
Tuloverot aikaisemmilta tilikausilta	3		-2		
Tilikauden laskennallisen verovelan muutos	411		-1 248		
Verokannan muutoksen vaikutus verovelkaan	-560				
	-11 375	-3,5	-10 332	-3,5	7
Tilikauden voitto	24 505	7,6	24 808	8,5	

LASSILA & TIKANOJA -YHTYMÄ

KONSERNITASE

31.12. 1 000 €	1999	%	1998	%	Liitetieto
VASTAAVAA					
Pysyvät vastaavat					
Aineettomat hyödykkeet					8
Aineettomat oikeudet	138		117		
Liikearvo	3 721		3 676		
Konserniliikearvo	7 475		1 693		
Muut pitkävaikutteiset menot	1 971		1 823		
Ennakkomaksut	7	13 312	5,5	113	7 422 3,3
Aineelliset hyödykkeet					9
Maa- ja vesialueet	5 689		5 263		
Rakennukset ja rakennelmat	41 895		39 973		
Koneet ja kalusto	92 859		92 557		
Muut aineelliset hyödykkeet	3 753		1 880		
Ennakkomaksut ja keskeneräiset hankinnat	6 063	150 259	62,1	3 220	142 893 63,6
Sijoitukset					10
Osakkuusyritysten osakkeet	4 108		4 232		
Muut osakkeet ja osuudet	8 754		8 112		
Muut saamiset	97	12 959	5,3	147	12 491 5,6
Pysyvät vastaavat yhteensä	176 530	72,9	162 806	72,5	
Vaihtuvat vastaavat					
Vaihto-omaisuus					
Aineet ja tarvikkeet	7 952		7 233		
Keskeneräiset tuotteet	3 510		3 081		
Valmiit tuotteet/Tavarat	8 712		7 780		
Muu vaihto-omaisuus	1 954	22 128	9,1	1 536	19 630 8,7
Pitkäaikaiset saamiset					
Lainasaamiset		172	0,1		172 0,1
Lyhytaikaiset saamiset					11
Myyntisaamiset	29 226		27 899		
Saamiset omistusyhteisyrityksiltä	522		84		
Lainasaamiset			5		
Muut saamiset	452		71		
Siirtosaamiset	3 574	33 774	13,9	3 074	31 133 13,9
Rahat ja pankkisaamiset	9 705	4,0	10 728	4,8	
Vaihtuvat vastaavat yhteensä	65 779	27,1	61 663	27,5	
Vastaavaa yhteensä	242 309	100,0	224 469	100,0	

KONSERNITASE

31.12. 1 000 €	1999	%	1998	%	Liitetieto
VASTATTAVAA					
Oma pääoma					
					12,13
Osakepääoma	26 618		26 618		
Ylikurssirahasto	3 227		3 227		
Arvonkorotusrahasto	3 128		3 128		
Vararahasto	1 019		1 019		
Edellisten tilikausien voitto	71 333		61 954		
Tilikauden voitto	24 505		24 808		
Oma pääoma yhteensä	129 830	53,6	120 754	53,8	
Vieras pääoma					
					14
Laskennallinen verovelka	16 510	6,8	16 253	7,2	13
Pitkäaikainen					
Lainat rahoituslaitoksilta	32 750		29 184		
Eläkelainat	8 677		11 022		
Saadut ennakot	3				
Muut velat	118	41 548	17,1	140	40 346
Lyhytaikainen					
Lainat rahoituslaitoksilta	8 723		10 717		
Eläkelainat	1 877		1 904		
Saadut ennakot	92		56		
Ostovelat	13 224		10 678		
Velat omistusyhteisyrityksille	146		22		
Muut velat	27 290		20 959		
Siirtovelat	3 069	54 421	22,5	2 780	47 116
Vieras pääoma yhteensä	112 479	46,4	103 715	46,2	
Vastattavaa yhteensä	242 309	100,0	224 469	100,0	

LASSILA & TIKANOJA -YHTYMÄ JA OYJ

RAHOITUSLASKELMAT

1 000 €	1999	Yhtymä 1998	1999	Emoyhtiö 1998
Liiketoiminta				
Voitto ennen satunnaisia eriä	35 880	35 140	1 463	14 250
Oikaisut:				
Suunnitelman mukaiset poistot	24 600	21 340	354	405
Realisoitumattomat kurssivoitot ja -tappiot	-39	16		
Rahoitustuotot ja -kulut	2 183	2 917	182	-11 223
Muut oikaisut	-483	-3 859		-2 000
Rahavirta ennen käyttöpääoman muutosta	62 141	55 554	1 999	1 432
Käyttöpääoman muutos				
Lyhytaikaisten korottomien liikesaamisten lisäys/vähennys	-2 447	1 741	-161	-7
Vaihto-omaisuuden lisäys/vähennys	-2 336	585		
Lyhytaikaisten korottomien velkojen lisäys/vähennys	6 014	-696	63	-165
Liiketoiminnan rahavirta ennen rahoituseriä ja veroja	63 372	57 184	1 901	1 260
Maksetut korot ja maksut muista liiketoiminnan rahoituskuluista	-2 988	-3 945	-1 157	-1 644
Saadut osingot liiketoiminnasta				8 191
Saadut korot liiketoiminnasta	359	376	891	1 241
Maksetut välittömät verot	-9 384	-14 111	-8 346	-13 981
Liiketoiminnan rahavirta	51 359	39 504	-6 711	-4 933
Investoinnit				
Investoinnit konserniyrityksiin	-9 708	-2 567	-1 749	-6 727
Investoinnit aineellisiin ja aineettomiin hyödykkeisiin	-24 080	-30 918	-56	-35
Aineellisten ja aineettomien hyödykkeiden luovutustulot	879	2 005		
Investoinnit muihin sijoituksiin	-166	-72		-61
Luovutustulot muista sijoituksista	191	3 958		3 156
Saadut osingot investoinneista	197	208	29	48
Investointien rahavirta	-32 687	-27 386	-1 776	-3 619
Rahoitus				
Maksullinen osakeanti		4 506		4 506
Saadut konserniavustukset			27 748	21 624
Lyhytaikaisten lainojen takaisinmaksut		-1 677	-3 159	-4 143
Pitkäaikaisten lainojen nostot	15 200	16 802		6 651
Pitkäaikaisten lainojen takaisinmaksut	-18 829	-19 551	-1 536	-6 912
Maksetut osingot ja muu voitonjako	-15 823	-12 653	-15 823	-12 653
Rahoituksen rahavirta	-19 452	-12 573	7 230	9 073
Rahavarojen muutos	-780	-455	-1 257	521
Realisoitumattomat kurssierot	-243	144	32	-17
Rahavarat 1.1.	10 728	11 039	9 134	8 630
Rahavarat 31.12.	9 705	10 728	7 909	9 134

Rahoituslaskelman erät eivät ole suoraan johdettavissa taseista mm. hankittujen uusien tytäryritysten ja valuuttakurssien muutosten takia.

Lisätiedot ostetuista konserniyhtiöistä ja liiketoiminnoista:

Rahat ja pankkisaamiset	242	48
Vaihto-omaisuus	162	
Saamiset	1 277	89
Käyttöomaisuus	6 727	970
Konserniliikearvo ja liikearvo	7 440	1 836
Lyhytaikainen vieras pääoma	-3 178	-328
Pitkäaikainen vieras pääoma	-2 612	
Laskennallinen verovelka	-108	
Hankintahinta	9 950	2 615
./ Rahavarat	-242	-48
Investoinnit konserniyrityksiin	9 708	2 567

TULOSLASKELMA

I.I. - 31.12. 1 000 €	1999	1998	Liitetieto
Liikevaihto	2 831	2 764	
Hankinnan ja valmistuksen kulut	-618	-609	
Bruttokate	2 213	2 155	
Hallinnon kulut	-1 092	-1 130	
Liiketoiminnan muut tuotot	542	2 003	4
Liiketoiminnan muut kulut	-18	-1	
Liikevoitto	1 645	3 027	2,3
Rahoitustuotot ja -kulut			
Tuotot osuuksista saman konsernin yrityksissä		11 376	
Tuotot muista pysyvien vastaavien sijoituksista	39	64	
Muut korko- ja rahoitustuotot saman konsernin yrityksiltä muilta	636 247	978 267	
Korkokulut ja muut rahoituskulut saman konsernin yrityksille muille	-291 -813	-458 -1 004	
	-182	11 223	5
Voitto ennen satunnaisia eriä	1 463	14 250	
Satunnaiset erät	34 465	27 748	6
Voitto ennen tilinpäätössiirtoja ja veroja	35 928	41 998	
Tilinpäätössiirrot			
Poistoeron vähennys	212	263	
Tuloverot	-10 118	-11 842	7
Tilikauden voitto	26 022	30 419	

TASE

31.12. 1 000 €	1999	%	1998	%	Liitetieto
VASTAAVAA					
Pysyvät vastaavat					
Aineettomat hyödykkeet					
Muut pitkävaikutteiset menot	109	0,1	155	0,1	8
Aineelliset hyödykkeet					
Maa- ja vesialueet	3 182		3 182		9
Rakennukset ja rakennelmat	5 140		5 386		
Koneet ja kalusto	35		50		
Muut aineelliset hyödykkeet	42	8 399	5,5	33	8 651
Sijoitukset					
Osuudet saman konsernin yrityksissä	90 506		88 756		10
Saamiset saman konsernin yrityksiltä	11 457		11 457		
Osuudet omistusyhteisyhteisöissä	4 117		4 117		
Muut osakkeet ja osuudet	505	106 585	69,2	505	104 835
Pysyvät vastaavat yhteensä	115 093	74,8	113 641	78,9	
Vaihtuvat vastaavat					
Pitkäaikaiset saamiset					
Lainasaamiset	160	0,1	160	0,1	
Lyhytaikaiset saamiset					
Saamiset saman konsernin yrityksiltä	30 533		20 658		11
Siirtosaamiset	193	30 726	20,0	366	21 024
Rahat ja pankkisaamiset	7 909	5,1	9 134	6,4	
Vaihtuvat vastaavat yhteensä	38 795	25,2	30 318	21,1	
Vastaavaa yhteensä	153 888	100,0	143 959	100,0	

TASE

31.12. 1 000 €	1999	%	1998	%	Liitetieto
VASTATTAVAA					
Oma pääoma					12
Osakepääoma	26 618		26 374		
Osakeanti			244		
Ylikurssirahasto	3 227		3 227		
Vararahasto	1 018		1 018		
Muut rahastot					
Käyttörahaso	22 486		22 486		
Edellisten tilikausien voitto	49 736		35 155		
Tilikauden voitto	26 022		30 419		
Oma pääoma yhteensä	129 107	83,9	118 923	82,6	
Tilinpäätössiirtojen kertymä					
Poistoero	1 040	0,7	1 252	0,8	
Vieras pääoma					14
Pitkäaikainen					
Lainat rahoituslaitoksilta	12 471		14 153		
Eläkelainat	4 640		5 990		
Muut velat					
saman konsernin yrityksille			5		
muille	87	11,2	86	14,1	
Lyhytaikainen					
Lainat rahoituslaitoksilta	3 182		1 682		
Eläkelainat	1 350		1 351		
Ostovelat	42		31		
Velat saman konsernin yrityksille			3		
Muut velat	1 858		369		
Siirtovelat	111	4,2	114	2,5	
Vieras pääoma yhteensä	23 741	15,4	23 784	16,6	
Vastattavaa yhteensä	153 888	100,0	143 959	100,0	

TILINPÄÄTÖKSEN LAATIMISPERIAATTEET

EURO

Lassila & Tikanoja Oyj ja yhtymään kuuluvat kotimaiset yhtiöt Säkkipääläine konserniyhtiöitä lukuunottamatta ovat käyttäneet kirjanpitovaluuttana I. I. 1999 alkaen euroa. Konsernitilinpäätöstä varten Säkkipääläine konsernin tilinpäätöstitiedot on muunnettu euroiksi käyttäen Euroopan unionin neuvoston vahvistamaa kiinteää Suomen markan muuntokerrointa. Vuoden 1998 tilinpäätöstitiedot on muutettu euroiksi virallisella muunto-kertoimella.

KONSERNITILINPÄÄTÖKSEN LAAJUUS

Konsernitilinpäätöksessä ovat mukana ne yhtiöt, joissa Lassila & Tikanoja Oyj:llä oli tilikaudella suoraan tai välillisesti enemmän kuin 50 prosenttia äänimäärästä. Ulkomaisten tytäryhtiöiden tilinpäätökset on muutettu vastaamaan konsernin laskentaperiaatteita. Alakonserneista on laadittu erilliset konsernitilinpäätökset. Konsernitilinpäätöksen ulkopuolelle on jätetty vain aravalainoitettut asunto-osakeyhtiöt, joilla ei ole vaikutusta jakokelpoisiin varoihin. Yhtiöt sisältyvät konsernitilinpäätökseen hankintahetkestä omistusaajan loppuun. Konsernin emoyhtiö Lassila & Tikanoja Oyj on konsernin hallinnointiyhtiö. Tarkemmat tiedot konserniin kuuluvista yrityksistä ovat liitetiedoissa sivulla 29.

KONSERNITILINPÄÄTÖKSEN LASKENTAPERIAATTEET

Sisäinen osakkeenomistus

Konsernitilinpäätös on laadittu hankintamenomenetelmällä. Säkkipääläine Oyj:n osakkeiden hankintameno koostuu rahasuorituksesta ja suunnatun annin nimellisarvosta. Tytäryhtiöiden hankintahinnasta on vähennetty yhtiön hankintahetken oma pääoma mukaanlukien verovelalla vähennetyt verottamattomat varaukset. Näin syntyvä tase-erille kohdistamaton konsernilikearvo poistetaan pääsääntöisesti viidessä vuodessa. Säkkipääläine toimialoilla hankittujen yritysten konsernilikearvo muodostuu sopimuskannasta, jonka on katsottu tuottavan tuloa pidempään. Tällainen konsernilikearvo poistetaan kymmenessä vuodessa.

Sisäiset liiketapahtumat ja katteet

Konserniyhtiöiden väliset liiketapahtumat, sisäisten toimitusten realisoitumattomat katteet, sisäiset saamiset ja velat sekä sisäinen voitonjako on eliminoitu.

Muuntoerot

Ulkomaisten konserniyhtiöiden tuloslaskelmat on muunnettu euroiksi tilikauden keskikurssiin ja taseet tilinpäätöspäivän Euroopan Keskuspankin noteeraamaan keskikurssiin. Ulkomaisten tytäryhtiöiden omien pääomien eliminoinnissa syntyneet muuntoerot on käsitelty konsernin edellisten tilikausien voiton oikaisueränä.

Tytäryhtiöiden sulautuminen

Fuusiokirjausten laskentaperiaatteissa on noudatettu aikaisempien konsernitilinpäätösten periaatteita. Tytäryhtiöfuusiolla ei siten ole ollut vaikutusta konsernin omaan pääomaan.

Tilinpäätössiirtojen kertymä

Tilinpäätössiirtojen kertymä on merkitty konsernitaseeseen jaettuna omaan pääomaan ja laskennalliseen verovelkaan sekä sen muutos konsernituloslaskelmaan jaettuna laskennallisen verovelan muutokseen ja tilikauden tulokseen. Laskennallinen verovelka on laskettu käyttäen tilinpäätöshetkellä vahvistettua seuraavien vuosien verokantaa ja esitetty taseessa omana eränä vieraassa pääomassa.

Tuloverot

Konsernin tuloslaskelmaan sisältyvät konserniyhtiöiden tulosten perusteella määräytyvät suoriteperusteiset verot sekä tilinpäätössiirtojen kertymästä laskettu verovelan muutos. Laskennallisen verovelan muutokseen on tilinpäätöksessä 1999 laskettu myös verokannan nousun (1%) vaikutus. Tytäryhtiöiden osingonjakoon liittyvä yhtiöveron hyvitys on konsernituloslaskelmassa vähennetty tilikauden veroista. Kiinteistöjen arvonorotuksista myyntitilanteessa mahdollisesti syntyvä verovelkaa ei ole kirjattu tilinpäätökseen.

Osakkuusyhtyritykset

Osakkuusyhtyritykset on yhdistelty pääomaosuusmenetelmällä. Konsernin omistusosuuden mukainen osuus Inkan liiketoimintaan liittyvän AS Norsafen tuloksesta on esitetty ennen liikevoittoa. Kiinteistö Oy Tikankulma on yhdistelty konsernitilinpäätökseen ensimmäisen kerran vuonna 1998. Rahoitusseriinjatettu osuus tilikauden tappiosta muodostuu konserniaktiivan poistosta. Rakennukseen liittyvän konserniaktiivan poistoaika on 20 vuotta.

KÄYTTÖOMAISUUDEN ARVOSTUS

Käyttöomaisuus on merkitty taseeseen välittömään hankintamenuon vähennettynä suunnitelman mukaisilla poistoilla. Suunnitelman mukaiset poistot on laskettu tasapoistoina taloudellisen pitoajan perusteella alku-peräisestä hankintahinnasta.

Vuotuiset poistoprosentit ovat:

1.	Rakennukset ja rakennelmat	2,5 - 8,0 %
2.	Kuljetusvälineet	16,6 - 25,0 %
3.	Koneet ja kalusto	10,0 - 25,0 %
4.	Liikearvot	10,0 %
5.	Aineettomat oikeudet ja muut pitkävaikutteiset menot	10,0 - 20,0 %

Käytettynä ostettujen koneiden ja kaluston poistoprosentit ovat kaksinkertaiset. Tilikauden aikana hankitun käyttöomaisuuden poistot on laskettu käyttöönostosta lähtien.

Maa-alueista ja arvonorotuksista ei ole tehty poistoja. Maa-alueiden ja rakennusten arvoja on korotettu viimeksi vuonna 1987.

Liikearvojen vaikutusaika on arvioitu kymmeneksi vuodeksi. Ne kaikki ovat Säkkipääläine toimialoilla syntyneitä ja muodostuvat ostetusta sopimuskannasta.

Muut pitkävaikutteiset menot ovat investointien käynnistys- sekä vuokrahuoneistojen peruseräparannuskuluja.

VAIHTO-OMAISUUDEN ARVOSTUS

Vaihto-omaisuus on arvostettu taseessa fifo-periaatteen mukaisesti hankinnasta ja valmistuksesta johtuneiden muuttuvien menojen tai tätä alemman todennäköisen jälleenhankinta- tai myyntihinnan määräisenä. Väillisiä kustannuksia ei ole aktivoitu.

LIKEVAIHTO

Myyntituotoista on vähennetty myynnin väilliset verot, annetut alennukset sekä myynnin kurssierot. Myyntirahdit ja muut myynti- ja toimituskulut on käsitelty luonteensa mukaisesti hankinnan tai myynnin kuluihin. Luottotappiot on kirjattu liiketoiminnan muihin kuluihin. Emoyhtiön kiinteistöistä saadut vuokratuotot on kirjattu liikevaihtoon. Niistä aiheutuvat kustannukset on kirjattu hankinnan ja valmistuksen kuluihin.

TUTKIMUS- JA KEHITYSMENOT

Tutkimus- ja kehitysmenot lukuunottamatta laiteinvestointeja on kirjattu kulukuksi.

ELÄKEMENOJEN JAKSOTUS

Kotimaisten yhtiöiden palveluksessa olevien henkilöiden lakisääteinen eläketurva on hoidettu eläkevakuutusyhtiöissä. Eläkevakuutusmaksut on jaksotettu vastaamaan suoriteperusteisia palkkoja. Ulkomaiset tytäryhtiöt hoitavat eläkejärjestelynsä paikallisen käytännön mukaan.

ULKOMAAN RAHAN MÄÄRÄISET ERÄT

Valuuttamääräiset saamiset ja velat on muunnettu euroiksi käyttäen tilinpäätöspäivän Euroopan Keskuspankin keskikurssia. Vuoden 1998 tilinpäätöksessä on vuoden 1999 alussa eurottuneiden valuuttojen kursseina käytetty Euroopan unionin neuvoston vahvistamia kiinteitä muuntoker-toimia. Kurssierot on merkitty tuloslaskelmaan. Suojaamistarkoituksessa tehtyjen valuuttajohdannaisten realisoitumattomia valuuttakurssivoittoja tai -tappioita ei tilinpäätöksessä huomioida, ellei suojaavasta tase-erästä ole kirjattu vastakkaismerkistä muutosta. Terminien korko-osuus on jaksotettu sopimuksen voimassaoloajalle. Myyntitulojen suojaamiseksi tehtyjen johdannaisten kurssierot on kirjattu liikevaihdon oikaisueriksi.

1. LIIKEVAIHTO

I 000 €	1999	%	1998	%
Liikevaihto toimialoittain				
Palveluyritykset	145 449	45,0	117 341	40,0
Kuitukangasteollisuus	95 741	29,6	93 357	31,7
Joustopakkausteollisuus	64 360	19,9	63 614	21,7
Nauhateollisuus	17 355	5,4	19 247	6,6
Hallinnointi	2 831	0,9	2 764	0,9
Sisäinen liikevaihto	-2 785	-0,9	-2 669	-0,9
Yhteensä	322 951	100,0	293 654	100,0
Liikevaihto markkina-alueittain				
Suomi	192 918	59,7	165 425	56,3
Muut Pohjoismaat	21 862	6,8	22 013	7,5
Muut EU-maat	87 988	27,2	84 104	28,6
Muu Eurooppa	13 599	4,2	14 838	5,1
Muut maat	6 584	2,0	7 274	2,5
Yhteensä	322 951	100,0	293 654	100,0

2. HENKILÖSTÖÄ JA TOIMIELINTEN JÄSENIÄ KOSKEVAT LIITETIEDOT

	Yhtymä		Emoyhtiö	
I 000 €	1999	1998	1999	1998
Henkilökunta toimialoittain keskimäärin				
Palveluyritykset	3 330	2 728		
Kuitukangasteollisuus	324	333		
Joustopakkausteollisuus	620	645		
Nauhateollisuus	175	238		
Yhtymän tukitoiminnot	6	6		
Johto ja yhtymähallinto	6	6	6	6
Yhteensä	4 461	3 956	6	6
Tilikauden henkilöstökulut I 000 €				
Palkat	82 053	70 878	535	489
Palkkiot	272	310	61	90
Eläkekulut	12 644	10 199	-68	-35
Muut henkilösivukulut	8 852	8 905	49	158
Yhteensä	103 821	90 292	577	702
Johdon palkat ja palkkiot				
Hallitusten jäsenet ja toimitusjohtajat	849	814	407	372

Emoyhtiön hallituksen jäsenillä ei ole eläkesopimuksia yhtiön kanssa. Hallituksen puheenjohtajalla sekä emoyhtiön ja tytäryhtiöiden toimitusjohtajilla on lakisääteinen eläkevakuutus. Konserniyhtiöiden lähimpiin kuuluville henkilöille ei ole myönnetty lainoja.

3. POISTOT

I 000 €	Yhtymä		Emoyhtiö	
1999	1998	1999	1998	
Toimintokohtaiset poistot				
Hankinnan ja valmistuksen poistot	21 382	18 803	327	381
Myyntin ja markkinoinnin poistot	419	355		
Hallinnon poistot	2 034	1 853	27	24
Konserniliikkeen poistot	640	204		
Poistot osakkuusyhtiöiden konserniliikkeen vastasta	125	125		
Yhteensä	24 600	21 340	354	405

Tase-eräkohtainen poistoerittely sisältyy kohtiin aineettomat ja aineelliset hyödykkeet.

4. LIIKETOIMINNAN MUUT TUOTOT JA KULUT

I 000 €	Yhtymä		Emoyhtiö	
1999	1998	1999	1998	
Liiketoiminnan muut tuotot				
Käyttöomaisuuden myyntivoitot	404	1 466	1	
Osakkeiden myyntivoitot	144	2 333		2 001
Avustukset, korvaukset	1 232	450	539	
Vuokratuotot	43	66		
Luottotappioiden palautukset	55	36		
Muut	89	46	2	2
Yhteensä	1 967	4 397	542	2 003
Liiketoiminnan muut kulut				
Käyttöomaisuuden myynti- ja romutustappiot	170	60		1
Luottotappiot	181	219		
Muut	53	44	18	
Yhteensä	404	323	18	1
Osuus osakkuusyhtiön tuloksesta	19	5		
Yhteensä	423	328	18	1

5. RAHOITUSTUOTOT JA -KULUT

I 000 €	Yhtymä		Emoyhtiö	
1999	1998	1999	1998	
Rahoitustuotot ja -kulut sisältävät:				
Tuottoja osuuksista muissa yrityksissä				
Saman konsernin yrityksissä				11 376
Muissa yrityksissä	268	288	33	64
Korkotuottoja			636	978
Saman konsernin yrityksiltä				
Muilta	349	381	253	267
Korkokuluja			291	458
Saman konsernin yrityksille				
Muille	2 797	3 010	708	947
Kurssieroja	184	-356	-48	-2

Kurssierot ovat rahoitustoiminnan kurssieroja. Kurssierojen positiivinen nettomäärä sisältyy tuloslaskelman erään muut korko- ja rahoitustuotot ja negatiivinen nettomäärä erään korkokulut ja muut rahoituskulut. Myynneistä ja ostoista syntyneet kurssierot on kirjattu joko myynnin tai ostojen oikaisueriksi.

6. SATUNNAISET ERÄT

I 000 €	Yhtymä		Emoyhtiö	
1999	1998	1999	1998	
Satunnaiset tuotot				
Konserniavustukset			34 465	28 582
Satunnaiset kulut				
Konserniavustukset				834
Satunnaiset tuotot ja kulut yhteensä			34 465	27 748

7. TULOVEROT

I 000 €	Yhtymä		Emoyhtiö	
1999	1998	1999	1998	
Tuloverot tilikaudelta				
Tuloverot satunnaisista eristä			9 650	7 769
Tuloverot varsinaisesta toiminnasta	11 229	9 082	472	4 071
Tuloverot aikaisemmilta tilikausilta	-3	2	-4	2
Tilikauden laskennallisen verovelan muutos				
Verokannan muutoksen vaikutus verovelkaan	-411	1 248		
Yhteensä	11 375	10 332	10 118	11 842

8. AINEETTOMAT HYÖDYKKEET

Lukuihin sisältyvät kaikki ne aineettomat hyödykkeet, joiden hankintamenoja ei ole vielä kokonaan kirjattu suunnitelman mukaisina poistoina kuluksi. Tästä poiketen on esitetty kaikki konserniliikarvot ja -reservit.

I 000 €	1999	Yhtymä 1998	1999	Emoyhtiö 1998
Aineettomat oikeudet				
Hankintameno 1.1.	203	198		
Loppuun poistetut	-22	-14		
Lisäykset	43	19		
Vähennykset	-4			
Hankintameno 31.12.	220	203		
Kertyneet poistot 1.1.	-86	-81		
Loppuun poistetut	22	14		
Vähennysten poistot	2			
Tilikauden poistot	-20	-19		
Kertyneet poistot 31.12.	-82	-86		
Kirjanpitoarvo 31.12.	138	117		
Liikearvo				
Hankintameno 1.1.	10 263	10 682		
Loppuun poistetut	-2 214	-1 784		
Lisäykset	843	1 365		
Hankintameno 31.12.	8 892	10 263		
Kertyneet poistot 1.1.	-6 587	-7 475		
Loppuun poistetut	2 214	1 784		
Tilikauden poistot	-798	-896		
Kertyneet poistot 31.12.	-5 171	-6 587		
Kirjanpitoarvo 31.12.	3 721	3 676		
Konserniliikarvo				
Hankintameno 1.1.	38 101	37 631		
Lisäykset	6 430	470		
Vähennykset	-874			
Hankintameno 31.12.	43 657	38 101		
Kertyneet poistot 1.1.	-36 408	-36 204		
Vähennysten poistot	866			
Tilikauden poistot	-640	-204		
Kertyneet poistot 31.12.	-36 182	-36 408		
Kirjanpitoarvo 31.12.	7 475	1 693		
Konsernireservi				
Hankintameno 1.1.	-165	-165		
Vähennykset	3			
Hankintameno 31.12.	-162	-165		
Kertyneet tuloutukset 31.12.	162	165		
Kirjanpitoarvo 31.12.	0	0		
Muut pitkävaikuttiset menot				
Hankintameno 1.1.	3 703	3 654	381	375
Loppuun poistetut	-807	-52		
Lisäykset	307	270	37	6
Vähennykset	-24	-189		
Siirrot erien välillä	406	20		
Hankintameno 31.12.	3 585	3 703	418	381
Kertyneet poistot 1.1.	-1 880	-1 570	-226	-150
Loppuun poistetut	807	52		
Vähennysten poistot	10	135		
Tilikauden poistot	-551	-497	-83	-76
Kertyneet poistot 31.12.	-1 614	-1 880	-309	-226
Kirjanpitoarvo 31.12.	1 971	1 823	109	155
Aineettomien hyödykkeiden ennakkomaksut				
Hankintameno 1.1.	113			
Lisäykset	144	133		
Siirrot muihin pitkävaikutteisiin menoihin	-250	-20		
Kirjanpitoarvo 31.12.	7	113		

9. AINEELLISET HYÖDYKKEET

Lukuihin sisältyvät kaikki ne käyttöomaisuushyödykkeet, joiden hankintamenoja ei ole vielä kokonaan kirjattu suunnitelman mukaisina poistoina kuluksi.

I 000 €	1999	Yhtymä 1998	1999	Emoyhtiö 1998
Maa-alueet				
Hankintameno 1.1.	2 707	2 019	861	861
Muuntoero	-10			
Lisäykset	436	741		
Vähennykset		-53		
Hankintameno 31.12.	3 133	2 707	861	861
Arvonkorotukset 1.1. ja 31.12.	2 556	2 556	2 321	2 321
Kirjanpitoarvo 31.12.	5 689	5 263	3 182	3 182
Rakennukset ja rakennelmat				
Hankintameno 1.1.	51 790	51 480	7 183	7 217
Loppuun poistetut	-1 407	-665	-1 354	-34
Lisäykset	3 686	1 132		
Vähennykset	-232	-269		
Siirrot erien välillä	986	112		
Hankintameno 31.12.	54 822	51 790	5 829	7 183
Kertyneet poistot 1.1.	-18 540	-16 875	-5 325	-5 054
Loppuun poistetut	1 407	665	1 354	34
Vähennysten poistot		89		
Tilikauden poistot	-2 517	-2 419	-246	-305
Kertyneet poistot 31.12.	-19 650	-18 540	-4 217	-5 325
Arvonkorotukset 1.1. ja 31.12.	6 723	6 723	3 528	3 528
Kirjanpitoarvo 31.12.	41 895	39 973	5 140	5 386
Koneet ja kalusto				
Hankintameno 1.1.	163 685	140 139	102	106
Muuntoero	404	-292		
Loppuun poistetut	-11 487	-7 487	-3	-10
Lisäykset	15 530	24 595	8	6
Vähennykset	-1 002	-977		
Siirrot erien välillä	4 244	7 707		
Hankintameno 31.12.	171 374	163 685	107	102
Kertyneet poistot 1.1.	-71 128	-62 773	-52	-39
Muuntoero	-276	222		
Loppuun poistetut	11 487	7 486	3	10
Vähennysten poistot	719	665		
Tilikauden poistot	-19 317	-16 728	-23	-23
Kertyneet poistot 31.12.	-78 515	-71 128	-72	-52
Kirjanpitoarvo 31.12.	92 859	92 557	35	50
Koneiden ja laitteiden tasearvo	120 740	89 120	0	0
Muut aineelliset hyödykkeet				
Hankintameno 1.1.	2 910	2 340	43	18
Muuntoero		-2		
Loppuun poistetut	-79	-190	-9	
Lisäykset	985	345	11	25
Siirrot erien välillä	1 525	417		
Hankintameno 31.12.	5 341	2 910	45	43
Kertyneet poistot 1.1.	-1 030	-769	-10	-8
Muuntoero		2		
Loppuun poistetut	79	189	9	
Vähennysten poistot	2			
Tilikauden poistot	-639	-452	-2	-2
Kertyneet poistot 31.12.	-1 588	-1 030	-3	-10
Kirjanpitoarvo 31.12.	3 753	1 880	42	33
Ennakkomaksut ja keskeneräiset hankinnat				
Hankintameno 1.1.	3 220	5 550		
Muuntoero		-6		
Lisäykset	9 749	5 912		
Siirrot rakennuksiin	-981	-112		
Siirrot koneisiin ja kalustoon	-4 400	-7 707		
Siirrot muihin aineellisiin hyödykkeisiin	-1 525	-417		
Kirjanpitoarvo 31.12.	6 063	3 220		

10. SIIJOITUKSET

1 000 €	Yhtymä		Emoyhtiö	
	1999	1998	1999	1998
Osuudet saman konsernin yrityksissä				
Hankintameno I.I.			88 756	82 029
Lisäykset			1 750	6 727
Hankintameno 31.12.			90 506	88 756
Osuudet omistusyhteisyriksissä				
Hankintameno I.I.	4 304	4 321	4 117	4 117
Muuntoero	20	-17		
Hankintameno 31.12.	4 324	4 304	4 117	4 117
Pääomaosuusoikaisu I.I.	-72	1		
Muuntoerojen muutos	-20	27		
Osuus osakkuusyritysten tuloksista	2	25		
Konserniaktiivan poistot	-126	-125		
Pääomaosuusoikaisu 31.12.	-216	-72		
Osakkuusyrityssijoitukset konsernitaseessa	4 108	4 232		
Osakkuusyritysosakkeista johtuvan konserniaktiivan poistamatta oleva määrä 31.12.	1 918	2 044		
Muut osakkeet ja osuudet				
Hankintameno I.I.	8 112	9 324	505	1 601
Lisäykset	689	72		61
Vähennykset	-47	-1 284		-1 157
Hankintameno 31.12.	8 754	8 112	505	505

KONSERNIYRITYKSET

	Osuus yhtiön osakkeista ja äänimäärästä %
Amerplast Oy, Tampere	100,0
Inka Oy, Turku	100,0
J. W. Suominen Oy, Nakkila	100,0
Säkkiväline Oy, Helsinki	100,0

Tytäryhtiöiden kautta omistettut:

Amerplast AB, Norrköping, Ruotsi	100,0
Amerplast Sp. z o.o., Varsova, Puola	100,0
ZAO Amerplast, Pietari, Venäjä	100,0
Eko-Rasti Oy, Haukipudas	100,0
Inka GmbH, Bochum, Saksa	100,0
Kanta-Hämeen Ympäristöyhtiö Oy, Helsinki	100,0
Kiinteistö Oy Tampereen Sarankulma, Helsinki	100,0
Kiinteistö Oy Meritonttu, Espoo	100,0
Oulun HVA Oy, Oulu	100,0
Svensk Lasthantering Bengt Lindahl AB, Göteborg, Ruotsi	100,0
Säkkiväline Kalusto Oy, Helsinki	100,0
Säkkiväline Palvelu Oy, Helsinki	100,0
Säkkiväline Puhtaanapito Oy, Helsinki	100,0
Säkkiväline Ympäristöhuolto Oy, Helsinki	100,0
Varvin Hallit Oy, Raah	100,0

OSAKKUUSYRITYKSET

	Osuus yhtiön osakkeista ja äänimäärästä %
Kiinteistö Oy Tikankulma, Tampere	45,5
Tytäryhtiön kautta omistettu: AS Norsafe, Tallinna, Viro	50,0

Osakkuusyritykset on yhdistelty pääomaosuusmenetelmällä.

KONSERNITILINPÄÄTÖKSEEN YHDISTELEMÄTTÖMÄT YRITYKSET

(Sisältyvät taseessa riville Muut osakkeet ja osuudet)

	Osuus yhtiön osakkeista ja äänimäärästä %	Osakkeiden määrä kpl	Osakkeiden nimellisarvo 1000 mk	Osakkeiden kirjanpitoarvo 1000 €	Yhtiön oman pääoman määrä 1000 €	Viimeksi laaditun tilinpäätöksen mukainen voitto/tappio 1000 €
Konserniyhtiöt						
Kiinteistö Oy Inkanmäki, Turku	100,0	100	250	43	42	0
Kiinteistö Oy Killinkivi, Virrat	58,3	14	70	12	7	0
Omistusyhteisyriksykset						
Kiinteistö Oy Killinpolku, Virrat	25,0	1	50	8	6	-3

JULKISESTI NOTEERATUT OSAKKEET JA OSUUKSET

	Osuus yhtiön osakkeista		Osakkeiden määrä		Osakkeiden kirjanpidollinen vasta-arvo		Osakkeiden kirjanpitoarvo	
	Yhtymä	Emoyhtiö	Yhtymä	Emoyhtiö	Yhtymä	Emoyhtiö	Yhtymä	Emoyhtiö
Instrumentarium Oyj, Helsinki	0,06	0,06	14 110	14 110	24	24	261	261
Merita Oyj vaihto-osake, Helsinki	0,11		952 701		1 602		6 427	
Yhteensä							6 688	261

Merita Oyj:n osakkeista on konsernitilinpäätöksessä 31.12.1999 tehty 5,0 miljoonan euron arvonalennus. Tämä on 0,4 miljoonaa euroa vähemmän kuin vuotta aiemmin. Näiden osakkeiden hankintaan liittyvän rahoitus sopimuksen perusteella arvomuutoksilla ei ole tulosvaikutusta. Muilta osin osakkeet on arvostettu alkuperäiseen hankintameno. Julkisesti noteerattujen arvopapereiden tilinpäätöspäivän kurssilla laskettu arvo oli yhtymässä 0,7 miljoonaa euroa alempi ja emoyhtiössä 0,2 miljoonaa euroa korkeampi kuin niiden kirjanpitoarvo.

11. SAAMISET

I 000 €	1999	Yhtymä 1998	1999	Emoyhtiö 1998
Saamiset saman konsernin yrityksiltä				
Lainasaamiset			30 533	20 658
Saamiset omistusyhteis-yrityksiltä				
Myyntisaamiset	522	84		
Siirtosaamiset				
Korot	7	24	7	15
Kela, työterveyshuollon korvaukset	268	200		
Vakuutukset	1 284	243		
Välilliset verot	1 015	1 557		
Välittömät verot	291	448		326
Muut	709	602	186	25
Yhteensä	3 574	3 074	193	366

12. OMA PÄÄOMA

I 000 €	1999	Yhtymä 1998	1999	Emoyhtiö 1998
Osakepääoma 1.1.	26 374	25 340	26 374	25 340
Osakeanti/Optiolaina 93	244	1 034	244	1 034
Osakepääoma 31.12.	26 618	26 374	26 618	26 374
Osakeanti 1.1.	244	0	244	0
Osakeanti/Optiolaina 93 rekisteröity	-244	244	-244	244
Osakeanti 31.12.	0	244	0	244
Ylikurssirahasto 1.1.	3 227	0	3 227	0
Osakeanti/Optiolaina 93		2 611		2 611
Osakeannin ylikurssi		616		616
Ylikurssirahasto 31.12.	3 227	3 227	3 227	3 227
Arvonkorotusrahas- to 1.1. ja 31.12.	3 128	3 128		
Vararahasto 1.1. ja 31.12.	1 019	1 019	1 018	1 018
Muut rahastot				
Käyttörahas- to 1.1. ja 31.12.			22 486	22 486
Edellisten tilikausien voitto 1.1.	86 762	74 861	65 574	47 825
Osingonjako	-15 838	-12 670	-15 838	-12 670
Muuntoero	409	-237		
Edellisten tilikausien voitto 31.12.	71 333	61 954	49 736	35 155
Tilikauden voitto	24 505	24 808	26 022	30 419
Oma pääoma 31.12.	129 830	120 754	129 107	118 923
Laskelma voitonjako- kelpoisista varoista				
Tilikauden voitto	24 505	24 808	26 022	30 419
Muu vapaa oma pääoma	71 333	61 954	49 736	35 155
Vapaaehtoisten varausten oman pääoman osuus	-28 282	-29 930		
Voitonjakokelpoisia varoja	67 556	56 832	75 758	65 574

13. KONSERNIN TILINPÄÄTÖSSIIRTOJEN KERTYMÄ JA VEROVELKA

I 000 €	31.12.1999	Muutos	1.1.1999
Tilinpäätössiirtojen kertymä			
Kertynyt poistoero	56 404	-1 167	57 571
Muut varaukset	547	73	474
Yhteensä	56 951	-1 094	58 045
Laskennallinen verovelka	-16 402	-149	-16 253
Ostettu verovelkaa	-108	-108	
Tytäryhtiöiden hankintahetken oman pääoman osuus	-12 159	-297	-11 862
Omaan pääomaan siirretty osuus	28 282	-1 648	29 930
Laskennallinen verovelka			
Konserniyritysten tilinpäätössiirtoihin perustuva	16 125	350	15 775
Yhdistelylaskelmissa syntyvä	385	-93	478
Yhteensä	16 510	257	16 253

Tilinpäätössiirtojen kertymä emoyhtiössä muodostuu kertyneestä poistoerosta.

14. VIERAS PÄÄOMA

I 000 €	2000*)	2001	2002	2003
Pitkäaikaisen lainojen lyhennykset lähivuosina				
Yhtymä				
Lainat rahoituslaitoksilta	7 218	7 161	1 474	5 736
Eläkelainat	1 877	1 853	1 852	1 851
Muut velat		22	9	87
Yhteensä	9 095	9 036	3 335	7 674
Emoyhtiö				
Lainat rahoituslaitoksilta	1 682	1 682	841	
Eläkelainat	1 350	1 349	1 348	1 347
Muut velat				87
Yhteensä	3 032	3 031	2 189	1 434

*) Taseessa lyhytaikaisessa vieraassa pääomassa

I 000 €	1999	Yhtymä 1998	1999	Emoyhtiö 1998
Velat, jotka erääntyvät viiden vuoden tai sitä pitemmän ajan kuluttua				
Lainat rahoituslaitoksilta	18 379	9 674	9 948	9 948
Eläkelainat	3 120	5 294	596	1 943
Muut velat		86		91
Yhteensä	21 499	15 054	10 544	11 982
Korottomat velat				
Pitkäaikaiset	16 513	16 253		
Lyhytaikaiset	43 776	34 456	2 011	517
Yhteensä	60 289	50 709	2 011	517
Velat saman konsernin yrityksille				
Ostovelat				3
Muut pitkäaikaiset				5
Yhteensä				8
Velat omistusyhteisyrityksille				
Ostovelat	146	22		
Siirtovelat				
Korot	447	536	83	108
Jätteenkäsittelymaksut	673	582		
Muut jaksotetut kulut	1 949	1 662	28	6
Yhteensä	3 069	2 780	111	114

Optiolaina

Muihin pitkäaikaisiin velkoihin sisältyy yhtiön vuonna 1998 liikkeellelaskeman optiolainan jäljellä oleva määrä 87 037 euroa (517 500 mk). Laina maksetaan takaisin yhtenä eränä 15.5.2003. Laina on koroton. Työsuhteiden päättymisen vuoksi osa lainasta on lunastettu ja lainasuudet optiotodistuksineen on mitätöity. Mitätöityjen lainasuuksien yhteenlaskettu arvo on 5 046 euroa (30 000 mk).

15. ANNETUT VAKUUDET, VASTUUSITOUKSET JA MUUT VASTUUT

I 000 €	1999	Yhtymä 1998	1999	Emoyhtiö 1998
Omasta puolesta				
Rahalaitoslainat, joiden vakuudeksi annettu kiinnityksiä	4 361	11 031		
Annetut kiinteistökiinnitykset	168	42		
Annetut yritysikiinnitykset	5 912	8 409		
Muut annetut vakuudet				
Annetut kiinteistökiinnitykset	95	115		
Annetut yritysikiinnitykset	25	236		
Muut vakuudet	38	587		
Konserniyritysten puolesta				
Annetut takaukset			198	168
Sitoumukset, joista annettu yleisvakuus				
Rahalaitoslainat	26 753	32 298	11 448	9 948
Muut omat sitoumukset	10 092	16 068	536	577
Konserniyhtiöiden puolesta annetut vastuusitoumukset			6 110	12 127
Annetut kiinteistökiinnitykset	26 158	26 158	6 223	6 223
Annetut yritysikiinnitykset	10 416	10 416		
Pantattujen osakkeiden kirjanpitoarvo	17 670	17 670	17 670	17 670
Muut omat vastuut				
Leasingvastuut				
Seuraavana vuonna erääntyvät	207	20		
Myöhemminä vuosina erääntyvät	310	53		

Yhtymä ei ole antanut ulkopuolisten puolesta pantteja, kiinnityksiä tai takauksia.

16. JOHDANNAISSOPIMUKSET

I 000 €	1999	Yhtymä 1998	1999	Emoyhtiö 1998
Valuuttatermiinit				
Käypä arvo	-10	-269	-10	-269
Kohde-etuuden arvo	956	4 614	956	4 614
Koronvaihtosopimukset				
Käypä arvo	727			
Kohde-etuuden arvo	12 200			

RAHOITUS JA RAHOITUSRISKIEN HALLINTA

Lassila & Tikanoja -yhtymän rahoitus ja rahoitusriskien hallinta on keskitetty yhtymähallintoon. Yhtymän päävaluuttojen likviditeetti netotetaan konsernitilien avulla, ja yhtymähallinto huolehtii likviditeettilyijäämien sijoittamisesta rahamarkkinoille. Tavoitteena on pitää kassavarat pieninä ja huolehtia saatavien ja varastojen riittävästä kierrosta. Lyhytaikaisia, kassavirran heilahteluista johtuvia rahantarpeita varten yhtymällä on käytössä riittävät luottolimitit ja yritystodistusohjelma, joista ei käyttämättöminä aiheudu kustannuksia. Limiteistä oli vuodenvaihteessa nostettuna 1,5 miljoonaa euroa. Yhtymähallinto päättää lainojen nostamisesta ja neuvottelee niiden ehdot, vaikkakin lainat nostetaan pääosin suoraan tytäryhtiöiden nimiin.

Rahoitusriskien hallinnan tarkoituksena on suojautua kaikilta merkittäviltä rahoitusriskeiltä. Valuuttariskien hallinnassa on käytetty valuuttatermiinejä sekä korkoriskien hallinnassa korkotermiinejä ja koronvaihtosopimuksia. Yksiköt vastaavat omien valuuttariskiensa suojauksesta ja tekevät suojaustoimenpiteensä yhtymähallinnon kanssa. Yhtymähallinto tekee ulkoiset suojaustoimenpiteet yhtymän kokonaisvaluutta-aseman perusteella.

Valuuttariski

Yhtymän valuuttariski koostuu pääosin valuuttamääräisten kassamaksujen ja kassastamaksujen positiivisesta erotuksesta. Valuutta-asema lasketaan valuutoittain liukuvasti 12 kuukaudeksi eteenpäin. Tärkeimpien osto- ja myyntivaluuttojen kurssien kiinnittyminen euroon tai muuttuminen euroksi vuoden 1999 alussa on vähentänyt oleellisesti yhtymän valuuttariskiä. Liikevaihdosta alle 10 prosenttia on euron ulkopuolisissa valuutoissa. Valuuttamääräisiä lainoja ei ole. Ulkomaisten tytäryhtiöiden omat pääomat ovat pienet eikä niitä ole suojattu.

Korkoriski

Yhtymän merkittävin korkoriski liittyy lainoihin. Korkoriskin hallitsemiseksi lainat on hajautettu vaihtuva- ja kiinteäkorkoisin lainoihin. Vuoden 1999 aikana lainakannan korkosidonnaisuutta on pidennetty nostamalla kiinteäkorkoisia lainoja ja tekemällä vaihtuvakorkoisin lainoihin koronvaihtosopimuksia.

Luottoriski

Luottoriskiä hallitaan tekemällä rahoitus- ja johdannaisopimuksia vain suurimpien pohjoismaisten pankkien kanssa sekä sijoittamalla likviditeettilyijäämiä sellaisiin sijoitus- ja yritystodistuksiin, joissa riski on vähäinen.

OSAKEPÄÄOMA

Lassila & Tikanoja Oyj:n osakepääoma on 26 617 939,26 euroa. Osakkeella ei ole nimellisarvoa. Osakkeita on 15 826 308 kappaletta. Osakkeiden kirjanpidollinen vasta-arvo on 1,68 euroa. Vasta-arvo ei ole tarkka arvo. Osake noteerataan Helsingin Pörssissä.

Yhtiön vähimmäispääoma on 20 000 000 euroa ja enimmäispääoma 80 000 000 euroa, joissa rajoissa osakepääomaa voidaan korottaa tai alentaa yhtiöjärjestyksestä muuttamatta.

Yhtiöllä on vähintään 10 000 000 ja enintään 40 000 000 osaketta, joissa rajoissa lukumäärää voidaan lisätä tai vähentää yhtiöjärjestyksestä muuttamatta.

OMISTUSOSUUKSIA KOSKEVAT PÖRSSITIEDOTTEET

Arvopaperimarkkinalain 2 luvun 9 § muutoksen seurauksena annettiin kaksi omistusosuuksia koskevaa pörssitiedotetta: Vakutusosakeyhtiö Henki-Sampo ja Keskinäinen Eläkevakuutusyhtiö Ilmarinen ilmoittivat omistusosuutensa ylittäneen 5 prosenttia lain voimaantulopäivänä 1.4.1999.

Alfred Berg Rahastoyhtiö Oy ilmoitti 8.7.1999 saaneensa Rahoitustarkastukselta luvan poiketa arvopaperimarkkinalain 2 luvun 9 § mukaisesta ilmoitusvelvollisuudesta.

OSAKKEIDEN VAIHTO

Helsingin Pörssissä myytiin vuoden 1999 aikana 2 853 847 kappaletta yhtiön osakkeita, mikä on 18 prosenttia osakkeiden keskimääräisestä lukumäärästä vuoden aikana.

Yhtiön osakekannan markkina-arvo 31.12.1999 oli 388 miljoonaa euroa.

OPTIOLAINA 1998

Yhtiökokous päätti 2.4.1998 ottaa enintään 547 500 markan suuruisen optiolainan, johon liittyvillä optiotodistuksilla voidaan merkitä yhteensä 730 000 kappaletta Lassila & Tikanoja Oyj:n osakkeita. Optiolaina tarjottiin osakkeenomistajien merkintäetuoikeudesta poiketen yhtymän avainhenkilöiden ja hallituksen päättämän tytäryhtiön merkittäväksi. Optiolainan laina-aika on

viisi vuotta. Lainalle ei makseta korkoa. Osakepääoman korotuksen enimmäismäärä on muutettu 18.3.1999 euromääräiseksi (1 227 771,86 euroa).

Työsuhteiden päättymisen vuoksi osa lainasta on lunastettu ja lainaosuudet optiotodistuksineen mitätöity. Lainaa oli 31.12.1999 jäljellä 87 037 euroa (517 500 mk). Siihen liittyvillä A-optiotodistuksilla voidaan merkitä osakkeita 345 000 kappaletta ajalla 15.5.2001 - 15.5.2004 ja B-optiotodistuksilla 345 000 kappaletta ajalla 15.5.2003 - 15.5.2004. Osakkeiden merkintähinta on A-optioilla 201 markkaa ja B-optioilla 221 markkaa. Merkintähinnasta vähennetään 1.4.1998 alkaen ennen optiotodistusten irtoamispäiviä jaetut osakekohtaiset osingot. Tytäryhtiöiden palveluksessa olevien optio-oikeuksien käyttöoikeus on sidottu työnantajayhtiön tulokseen. Optiolainaosuuksia oli tilikauden päättyessä 99 avainhenkilöllä.

Jäljellä olevilla optiotodistuksilla voidaan merkitä enintään 690 000 osaketta. Nämä osakkeet ovat 4,2 % yhtiön osakkeista.

JOHDON OSAKKEENOMISTUS

Yhtiön hallituksen jäsenet ja toimitusjohtaja omistivat 1 148 440 osaketta 28.1.2000. Nämä osakkeet oikeuttavat 7,3 prosenttiin äänioikeudesta. Hallituksen puheenjohtaja ja toimitusjohtaja voivat merkitä vuoden 1998 optiolainalla 60 000 osaketta, mikä on 0,4 % osakepääomasta.

Yhtiön muu johto ja avainhenkilöt omistivat 28.1.2000 109 304 osaketta, mikä on 0,7 % yhtiön osakkeista.

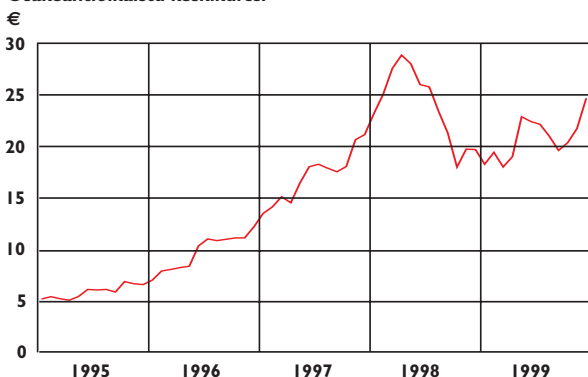
OSINGONJAKOPOLITIikka

Lassila & Tikanoja Oyj:n osingon määrä on sidottu tilikauden tulokseen. Se osa tuloksesta, jota ei katsota tarvittavan yhtymän terveen kehityksen varmistamiseen, jaetaan osakkaille. Tässä huomioidaan toisaalta yhtymän kasvun edellyttämä rahoitustarve ja toisaalta rahoitusasema.

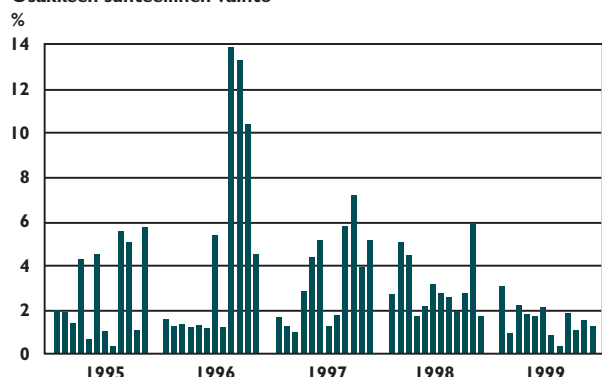
HALLITUKSEN VALTUUDET

Yhtiön hallituksella ei ole valtuuksia osakeantoihin eikä vaihtovelkakirjan tai optiolainan liikkeelle laskemiseen.

Osakeantioikaistu keskikurssi



Osakkeen suhteellinen vaihto



OMISTAJARYHMÄT

	Omistajien lukumäärä	%-osuus	Osakemäärä kpl	% osakkeista ja äänimäärästä
Yritykset	116	10,0	679 088	4,3
Rahoitus- ja vakuutuslaitokset	37	3,2	4 373 852	27,7
Julkisyhteisöt	40	3,4	3 863 798	24,5
Voittoa tavoittelemattomat yhteisöt	45	3,9	1 868 359	11,8
Kotitaloudet	917	79,0	4 473 155	28,2
Ulkomaiset osakkeenomistajat	6	0,5	5 940	0,0
	1 161	100,0	15 264 192	96,5
Hallintarekisteröidyt osakkeet			541 716	3,4
Yhteistilillä			20 400	0,1
Yhteensä			15 826 308	100,0

OSAKEOMISTUKSEN JAKAUMA

Osakkeita kpl	Omistajien lukumäärä	%-osuus	Osakemäärä kpl	% osakkeista ja äänimäärästä
1-1 000	723	62,3	250 044	1,6
1 001-5 000	234	20,2	614 949	3,9
5 001-10 000	76	6,4	527 867	3,4
10 001-100 000	103	8,9	3 121 980	19,7
yli 100 000	25	2,2	10 749 352	67,9
	1 161	100,0	15 264 192	96,5
Hallintarekisteröidyt osakkeet			541 716	3,4
Yhteistilillä			20 400	0,1
Yhteensä			15 826 308	100,0

SUURIMMAT OSAKKEENOMISTAJAT

Osakas	Osakemäärä kpl	% osakkeista ja äänimäärästä
1. Pohjola-yhtiöt		
Vahinkovakuutusosakeyhtiö Pohjola	684 600	4,3
Henkivakuutusosakeyhtiö Pohjola	484 500	3,1
Pohjola-yhtiöt yhteensä	1 169 100	7,4
2. Evald ja Hilda Nissin Säätiö	1 005 660	6,4
3. Keskinäinen Eläkevakuutusyhtiö Ilmarinen	948 000	6,0
4. Vakuutusosakeyhtiö Henki-Sampo	944 183	6,0
5. Tapiola-yhtiöt		
Tapiola Keskinäinen Vakuutusyhtiö	432 440	2,7
Keskinäinen Henkivakuutusyhtiö Tapiola	215 000	1,4
Yritysten Henkivakuutus Oy Tapiola	100 700	0,6
Tapiola-yhtiöt yhteensä	748 140	4,7
6. Kuntien eläkevakuutus	747 000	4,7
7. Ruth Kangas	702 080	4,4
8. Juhani Majjala	694 240	4,4
9. Keskinäinen Eläkevakuutusyhtiö Varma-Sampo	613 775	3,9
10. Keskinäinen Eläkevakuutusyhtiö Tapiola	505 900	3,2
11. Heikki Bergholm	415 000	2,6
12. Mikko Majjala	282 360	1,8
13. Suomen Itsenäisyyden Juhlarahasto Sitra	272 772	1,7
14. Sijoitusrahasto Alfred Berg Optimal	257 860	1,6
15. Alfred Berg Finland Sijoitusrahasto	256 646	1,6
16. Keskinäinen Henkivakuutusyhtiö Suomi	235 200	1,5
17. Keskinäinen Vakuutusyhtiö Eläke-Fennia	189 840	1,2
18. Sijoitusrahasto Alfred Berg Portfolio	181 300	1,1
19. PT:n Eläkesäätiö	172 200	1,1
20. Liikesivistysrahaston kannatusyhdistys ry	150 000	0,9

Kaikki yhtiön osakkaita koskevat tiedot perustuvat arvo-osuusrekisteriin 28.1.2000.

TUNNUSLUVUT

OSAKEKOHTAISET TUNNUSLUVUT

	1999	1998	1997	1996	1995
Tulos/osake, € (EPS)	1 58 *)	1,63	1,85	1,23	0,95
Oma pääoma/osake, €	8,20	7,63	6,93	5,64	4,68
Osinko/osake, €	1,00 **)	1,00	0,84	0,55	0,27
Osinko/tulos, %	63,1 **)	61,3	45,5	44,3	28,8
Efektiiivinen osinkotuotto, %	4,1 **)	4,7	4,0	4,5	4,1
Hinta/voitto-suhde (P/E)	15,5	12,9	11,5	9,9	7,1
Tulorahoitus/osake, €	3,11	3,12	3,13	2,44	2,09
Osakeantioikaistu tilikauden					
alin kaupantekokurssi, €	16,00	14,63	12,32	6,90	4,84
ysin kaupantekokurssi, €	26,50	30,95	22,37	12,61	7,40
keskikurssi, €	20,48	23,79	17,90	10,88	6,16
viimeinen, kauppapäivän kaupankäyntimäärillä painotettu keskikurssi, €	24,51	21,07	21,19	12,23	6,74
Osakekannan markkina-arvo 31.12., milj. €					
	387,9	333,4	319,3	184,3	101,5
Yhtymän ulkopuolisten omistuksessa olevien osakkeiden osakeantioikaistu lukumäärä					
keskimäärin vuoden aikana	15 826 308	15 199 922	15 066 308	15 066 308	15 066 308
vuoden lopussa	15 826 308	15 826 308	15 066 308	15 066 308	15 066 308
Vaihdetujen osakkeiden osakeantioikaistu lukumäärä					
osakeantioikaistu lukumäärä	2 853 847	5 451 210	6 117 488	8 403 216	4 937 296
% keskimääräisestä osakemäärästä	18,0	35,9	40,6	55,8	32,8

*) Vuoden 1998 optiolainan laimennus huomioiden 1,55 euroa. Verokannan muutoksen vaikutusta verovelkaan ei ole vähennetty tilikauden tuloksesta tunnuslukua laskettaessa.

***) Hallituksen ehdotus

TUNNUSLUKUJEN LASKENTAPERUSTEET

Tulos/osake =	voitto ennen satunnaisia eriä - tuloverot sisältäen laskennallisen verovelan muutoksen +/- vähemmistöosuus yhtymän ulkopuolisten omistamien osakkeiden osakeantioikaistu lukumäärä (keskimäärin)
Oma pääoma/osake =	oma pääoma sisältäen vapaaehtoiset varaukset ja poistoeron laskennallisella verovelalla vähennettynä yhtymän ulkopuolisten omistamien osakkeiden osakeantioikaistu lukumäärä tilinpäätöspäivänä
Osinko/osake =	tilikauden osinko/osake tilikauden jälkeen tapahtuneiden osakeantien oikaisukerroin
Osinko/tulos, % =	$\frac{\text{osinko/osake} \times 100}{\text{tulos/osake}}$
Efektiiivinen osinkotuotto, % =	$\frac{\text{osinko/osake} \times 100}{\text{osakeantioikaistu tilikauden viimeisen kauppapäivän kaupankäyntimäärillä painotettu keskikurssi}}$
Hinta/voitto-suhde (P/E) =	osakeantioikaistu tilikauden viimeisen kauppapäivän kaupankäyntimäärillä painotettu keskikurssi tulos/osake
Tulorahoitus/osake =	liikevoitto + poistot +/- rahoitustuotot ja -kulut +/- satunnaiset erät - tuloverot lukuunottamatta laskennallisen verovelan muutosta yhtymän ulkopuolisten omistamien osakkeiden osakeantioikaistu lukumäärä (keskimäärin)
Osakekannan markkina-arvo =	yhtymän ulkopuolisten omistamien osakkeiden lukumäärä x osakeantioikaistu tilikauden viimeisen kauppapäivän kaupankäyntimäärillä painotettu keskikurssi

TALOUDELLISTA KEHITYSTÄ KUVAAVAT TUNNUSLUVUT

	1999	1998	1997	1996	1995
Liikevaihto, milj. €	323,0	293,7	280,8	251,9	231,1
Vienti ja ulkomaantoiminnot, milj. €	130,0	128,2	130,2	116,0	106,5
Liikevoitto, milj. €	38,1	38,1	41,6	30,3	24,0
% liikevaihdosta	11,8	13,0	14,8	12,0	10,4
Voitto ennen satunnaisia eriä, milj. €	35,9	35,2	38,8	25,9	18,3
% liikevaihdosta	11,1	12,0	13,8	10,3	7,9
Voitto ennen veroja ja vähemmistöosuutta, milj. €	35,9	35,2	38,6	25,8	17,5
% liikevaihdosta	11,1	12,0	13,8	10,2	7,6
Taseen loppusumma, milj. €	242,3	224,5	214,8	197,6	192,9
Tulorahoitus, milj. €	49,3	47,4	47,2	36,7	31,6
Oman pääoman tuotto, % (ROE)	20,0	22,0	29,4	23,9	20,8
Sijoitetun pääoman tuotto, % (ROI)	21,8	23,1	27,8	21,2	17,3
Omavaraisuusaste, %	53,6	53,8	48,6	43,0	36,6
Gearing, %	32,7	35,0	44,0	61,6	98,5
Bruttoinvestoinnit, milj. €	38,5	35,1	34,1	22,2	38,7
% liikevaihdosta	11,9	11,9	12,1	8,8	16,7
Tutkimus- ja kehitysmenot, milj. €	2,6	2,8	1,9	1,9	1,7
% liikevaihdosta	0,8	1,0	0,7	0,8	0,7
Henkilöstö keskimäärin	4 461	3 956	3 610	3 241	3 019

Oman pääoman tuotto, % (ROE) =

voitto ennen satunnaisia eriä
- tuloverot sisältäen laskennallisen verovelan muutoksen x100
oma pääoma sisältäen vapaaehtoiset varaukset ja poistoeron
laskennallisella verovelalla vähennettynä
+ vähemmistöosuus (keskiarvo)

Sijoitetun pääoman tuotto, % (ROI) =

voitto ennen satunnaisia eriä
+ korkokulut ja muut rahoituskulut x 100
taseen loppusumma
- korottomat velat (keskiarvo)

Omavaraisuusaste, % =

oma pääoma sisältäen vapaaehtoiset varaukset ja poistoeron laskennallisella verovelalla vähennettynä
+ vähemmistöosuus x 100
taseen loppusumma - saadut ennakot

Gearing, % =

korollinen vieras pääoma
- rahat ja pankkisaamiset x 100
oma pääoma sisältäen vapaaehtoiset varaukset ja poistoeron
laskennallisella verovelalla vähennettynä
+ vähemmistöosuus

Rahavirta/osake =

liiketoiminnan rahavirta rahoituslaskelmasta
yhtymän ulkopuolisten omistamien osakkeiden osakeantioikaistu lukumäärä (keskimäärin)

VOITONJAKOEHDOTUS

Voitonjakokelpoiset varat konsernitaseen 31.12.1999 mukaan ovat	67 555 528,34	euroa
Emoyhtiön tulos	26 022 099,68	euroa
Emoyhtiön taseen mukaiset jakokelpoiset varat	49 737 388,28	euroa
Yhteensä	75 759 487,96	euroa
Hallitus ehdottaa, että osinkoa jaetaan 1,00 euro 15 826 308 osakkeelle	15 826 308,00	euroa
Jätetään tilille edellisten tilikausien voitto	59 933 179,96	euroa
Yhteensä	75 759 487,96	euroa

Hallituksen päätöksen mukaan osingonjaon täsmäytyspäivä on 21.3.2000. Hallitus ehdottaa yhtiökokoukselle, että osinko maksetaan täsmäytysajan päätyttyä 28.3.2000.

Helsingissä 8. päivänä helmikuuta 2000

Juhani Maijala	Heikki Hakala
Matti Kavetvuo	Juhani Lassila
Jukka Viinanen	Heikki Bergholm toimitusjohtaja

TILINTARKASTUSKERTOMUS

LASSILA & TIKANOJA OYJ:N OSAKKEENOMISTAJILLE

Olemme tarkastaneet Lassila & Tikanoja Oyj:n kirjanpidon, tilinpäätöksen ja hallinnon tilikaudelta 1.1.-31.12.1999. Hallituksen ja toimitusjohtajan laatima tilinpäätös sisältää toimintakertomuksen sekä konsernin ja emoyhtiön tuloslaskelman, taseen ja liitetiedot. Suorittamamme tarkastuksen perusteella annamme lausunnon tilinpäätöksestä ja hallinnosta.

Tilintarkastus on suoritettu hyvän tilintarkastustavan mukaisesti. Kirjanpitoa ja tilinpäätöksen laatimisperiaatteita, sisältöä ja esittämistapaa on tällöin tarkastettu riittävässä laajuudessa sen toteamiseksi, ettei tilinpäätös sisällä olennaisia virheitä tai puutteita. Hallinnon tarkastuksessa on selvitetty hallituksen jäsenten ja toimitusjohtajan toiminnan lainmukaisuutta osakeyhtiölain säännösten perusteella.

Lausuntonamme esitämme, että tilinpäätös on laadittu kirjanpitolain sekä tilinpäätöksen laatimista koskevien muiden

säännösten ja määräysten mukaisesti. Tilinpäätös antaa kirjanpitolaissa tarkoitetulla tavalla oikeat ja riittävät tiedot konsernin ja emoyhtiön toiminnan tuloksesta ja taloudellisesta asemasta.

Tilinpäätös konsernitalinpäätöksineen voidaan vahvistaa sekä vastuuvapaus myöntää emoyhtiön hallituksen jäsenille ja toimitusjohtajalle tarkastamaltamme tilikaudelta. Hallituksen voitonjakoehdotus on osakeyhtiölain mukainen.

Helsingissä 10. päivänä helmikuuta 2000

Ilkka Haarlaa	Antti Lassila
KHT	HTM

HALLITUS

Yhtiöjärjestyksen mukaan Lassila & Tikanoja Oyj:n hallitukseen kuuluu vähintään neljä ja enintään seitsemän jäsentä. Hallituksen jäsenet valitsee varsinainen yhtiökokous, joka pidetään vuosittain huhtikuun loppuun mennessä. Hallituksen jäsenten toimikausi päättyy toisen vaalin jälkeisen varsinaisen yhtiökokouksen päättyessä.

Hallitus valitsee keskuudestaan puheenjohtajan ja varapuheenjohtajan.

Hallituksen puheenjohtajan tehtävä on päätoiminen. Puheenjohtajan tehtävät ovat hallituksen päätöksen mukaan yhtymän strategisten päätösten valmistelu ja toteutuksen valvonta sekä keskeisten sijoittajasuhteiden hoitaminen.

Vuonna 1999 hallituksella oli 13 kokousta.

TOIMITUSJOHTAJA

Lassila & Tikanoja Oyj:n toimitusjohtajan valitsee yhtiön hallitus. Toimitusjohtaja hoitaa juoksevaa hallintoa hallituksen antamien ohjeiden ja määräysten mukaisesti.

LIIKETOIMINNAN ORGANISOINTI

Lassila & Tikanoja -yhtymä muodostuu emoyhtiö Lassila & Tikanoja Oyj:stä ja neljästä tulosyksiköstä. Amerplast, Inka ja Säkkiväline ovat konserneja ja JWS on osakeyhtiö (J.W.Suominen Oy). Lassila & Tikanoja Oyj on yhtymän hallinnointiyhtiö.

Lassila & Tikanoja Oyj:n tytäryhtiöiden hallitukseen kuuluvat Lassila & Tikanoja Oyj:n hallituksen puheenjohtaja Juhani Maijala, yhtymän toimitusjohtaja Heikki Bergholm ja kyseisen tytäryhtiön toimitusjohtaja.

Operatiiviset päätökset tehdään tulosyksiköissä. Johtoa palveleva yhtymähallinto ja tulosyksiköitä palveleva yhtymän tukitoiminnot raportoivat yhtymän johdolle. JWS:n tutkimus- ja kehitysosastolla tehdään myös Amerplastin ja Inkan tuotteisiin ja tuotantoprosesseihin liittyvää tutkimustyötä.

PALKAT JA PALKKIOT

Lassila & Tikanoja Oyj:n hallituksen jäsenten palkkioista päättää yhtiökokous etukäteen vuodeksi kerrallaan. Yhtymän toimitusjohtajan palkasta, palkkioista ja muista eduista päättää hallitus.

Tytäryhtiöiden hallituksen jäsenille ei makseta erillisiä palkkioita. Yhtymän toimitusjohtajan alaisuudessa toimivan johtajiston palkoista ja muista etuisuuksista päättää emoyhtiön hallitus.

Vuodelta 1999 hallitukselle sekä emoyhtiön ja tytäryhtiöiden toimitusjohtajille maksetut palkat ja palkkiot on esitetty liitetiedoissa sivulla 27.

**LASSILA & TIKANOJA OYJ:N
HALLITUS**

JUHANI MAIJALA, 60

ekonomi, oikeustieteen kandidaatti
Hallituksen jäsen vuodesta 1983,
puheenjohtaja vuodesta 1998
Valittu kaudeksi 1999-2000

HEIKKI HAKALA, 58

kauppatieteiden maisteri, vuorineuvos,
Metso Oyj:n toimitusjohtaja
Hallituksen jäsen vuodesta 1988,
varapuheenjohtaja vuodesta 1998
Valittu kaudeksi 1999-2000
Pohjola-Yhtymä Vakuutus Oyj:n hallituksen puheenjohtaja

MATTI KAVETVUO, 55

diplomi-insinööri, ekonomi, vuorineuvos
Pohjola-Yhtymä Vakuutus Oyj:n toimitusjohtaja
Hallituksen jäsen 1984-1987 ja vuodesta 1998
Valittu kaudeksi 1998-1999
Marimekko Oyj:n hallituksen jäsen

JUHANI LASSILA, 37

kauppatieteiden maisteri,
Instrumentarium Oyj:n rahoitusjohtaja
Hallituksen jäsen vuodesta 1998
Valittu kaudeksi 1998-1999

JUKKA VIINANEN, 52

diplomi-insinööri
Hallituksen jäsen vuodesta 1993
Valittu kaudeksi 1999-2000
Huhtamäki van Leer Oyj, hallituksen jäsen,
Uponor Oyj, hallituksen jäsen

TOIMITUSJOHTAJA

HEIKKI BERGHOLM, 43

diplomi-insinööri,
Lassila & Tikanoja Oyj:n toimitusjohtaja vuodesta 1998
Sponda Oyj:n hallituksen jäsen

TILINTARKASTAJAT

ILKKA HAARLAA, KHT

ANTTI LASSILA, HTM

varalla

SVH PRICEWATERHOUSE COOPERS OY, KHT-YHTEISÖ

YHTYMÄN JOHTO



JUHANI MAIJALA, 60

ekonomi, oikeustieteen kandidaatti,
hallituksen puheenjohtaja vuodesta 1998,
yhtymän yksiköissä vuodesta 1977



HEIKKI BERGHOLM, 43

diplomi-insinööri,
Lassila & Tikanoja Oy:n ja
Lassila & Tikanoja -yhtymän
toimitusjohtaja vuodesta 1998,
yhtymän yksiköissä vuodesta 1985



SIRKKA TUOMOLA, 52

kauppatieteiden maisteri,
Lassila & Tikanoja -yhtymän
talousjohtaja vuodesta 1992,
yhtymän yksiköissä vuodesta 1981



MARGARETA HULDÉN, 44

tekniikan tohtori,
tutkimus ja tuotekehitys,
johtaja vuodesta 1997,
yhtymän yksiköissä vuodesta 1993



PENTTI KULMALA, 51

insinööri,
Inka-konsernin
toimitusjohtaja vuodesta 1992



AARNO LINDSTRÖM, 65

Amerplast-konsernin
toimitusjohtaja vuodesta 1997
31.8.1999 saakka,
yhtymän yksiköissä vuodesta 1961



HARRI MYLLYLÄ, 44

diplomi-insinööri,
Amerplast-konsernin
toimitusjohtaja 1.9.1999 lähtien



ESA PALTTALA, 56

insinööri,
yhtymän tukitoiminnot,
johtaja vuodesta 1997,
yhtymän yksiköissä vuodesta 1972



KARI PARVIAINEN, 45

diplomi-insinööri,
J.W. Suominen Oy:n toimitusjohtaja
vuodesta 1998



JARI SARJO, 43

oikeustieteen kandidaatti,
Säkkiväline-konsernin
toimitusjohtaja vuodesta 1997,
yhtymän yksiköissä vuodesta 1984

YHTEYSTIEDOT

LASSILA & TIKANOJA -YHTYMÄ

Aleksanterinkatu 15 B
PL 33
00101 Helsinki
Puh. 0205 05 115
Fax 0205 05 2899
Sähköposti: info@lassila-tikanoja.fi
etunimi.sukunimi@lassila-tikanoja.fi
www.lassila-tikanoja.fi

YHTYMÄN TUKITOIMINNOT

PL 25
29251 Nakkila
Puh. (02) 537 5400
Fax (02) 537 5535
Sähköposti: etunimi.sukunimi@gs.lassila-tikanoja.fi

AMERPLAST-KONSERNI

Vestonkatu 24
PL 33
33731 Tampere
Puh. (03) 388 8111
Fax (03) 388 8241
Sähköposti: etunimi.sukunimi@amerplast.fi
www.amerplast.fi

INKA-KONSERNI

Urusvuorenkatu 2
PL 670
20361 Turku
Puh. (02) 526 2100
Fax (02) 526 2250
Sähköposti: etunimi.sukunimi@inka.fi

J.W. SUOMINEN OY

Suomisentie
PL 25
29251 Nakkila
Puh. (02) 537 5400
Fax (02) 537 2510
Sähköposti: etunimi.sukunimi@jws.fi
www.jws.fi

SÄKKIVÄLINE-KONSERNI

Aleksanterinkatu 15 B
PL 26
00101 Helsinki
Puh. 0205 05 111
Fax 0205 05 2800
Sähköposti: etunimi.sukunimi@sakkivaline.fi
www.sakkivaline.fi

Vuoden 1998 vuosikertomuksellaan Lassila & Tikanoja sijoittui ensimmäiseksi julkisesti noteerattujen pienten ja keskiuurten osakeyhtiöiden sarjassa Helsingin Sanomien ja Helsingin Pörssin järjestämässä vuosikertomuskilpailussa.

LASSILA & TIKANOJA -YHTYMÄ, PL 33, 00101 HELSINKI, PUH. 0205 05 115, FAX 0205 05 2899